

**SIPSA**

 SISTEMA DE INFORMACIÓN  
 DE PRECIOS Y ABASTECIMIENTO  
 DEL SECTOR AGROPECUARIO


## COMPORTAMIENTO DE LOS PRECIOS

### Buena producción de frutas

El Departamento Administrativo Nacional de Estadística (DANE), por medio del Sistema de Información de Precios y Abastecimiento del Sector Agropecuario (SIPSA) comunicó que durante la semana del 25 de noviembre al 1 de diciembre de 2023 se redujeron las cotizaciones de las verduras, las frutas y los tubérculos.

Disminuyeron los precios mayoristas de las verduras, por el comportamiento del pimentón, la lechuga Batavia, el pepino cohombro, la habichuela, la arveja verde en vaina, el apio, el tomate chonto, el brócoli, el chócolo mazorca, el repollo blanco, la ahuyama y el frijón verde cargamanto. Se redujeron las cotizaciones del pimentón ya que llegó una mayor cantidad de producto desde Valle del Cauca, Antioquia, Caldas, Risaralda, Nariño, Huila, Norte de Santander y Santander, debido a la salida de las cosechas. De la misma forma, aumentó la producción de la lechuga Batavia en Cundinamarca, Nariño y Antioquia, lo que ocasionó el descenso en el precio.

Bajaron los precios de las frutas, especialmente del mango Tommy, el lulo, la mora de Castilla, la piña gold, el maracuyá, el tomate de árbol, la manzana verde importada, los limones común y Tahití, la patilla y el banano criollo. Se presentó una reducción en las cotizaciones del mango Tommy ya que llegó una mayor cantidad de producto desde Valle del Cauca, Tolima y Cundinamarca, donde se incrementó la producción.

También bajaron las cotizaciones de los tubérculos, raíces y plátanos, por el comportamiento del plátano hartón verde, las papas capira, única, parda pastusa y criolla limpia y la yuca ICA. Cayeron los precios del plátano hartón verde ya que se incrementó la recolección para evitar daños por el aumento de las lluvias en las zonas productoras de Córdoba, Arauca, Quindío y Valle del Cauca.

### CONTENIDO

Comportamiento de los precios .....	1
Informe de contexto .....	2
Indicador de abastecimiento .....	4
Lo que más sube y lo que más baja .....	8
Verduras y hortalizas .....	9
Frutas frescas .....	21
Tubérculos, raíces y plátanos .....	34
Granos, cárnicos y procesados .....	40

# INFORME DE CONTEXTO

## En noviembre cayeron las cotizaciones del limón Tahití

El limón Tahití es un cítrico también conocido con el nombre de lima Persa o Bearss, en honor al viverista John T. Bearss, quien desarrolló esta variedad sin semillas hacia el año 1895 en un vivero de California (Estados Unidos).

El cultivo de esta variedad se encuentra liderado por India, México y China. En Colombia, por su parte, se destacan en la producción los departamentos de Santander, Tolima, Cundinamarca, Antioquia, Huila y Nariño.

Al revisar los precios del limón Tahití del mes de noviembre, se tiene que estos se redujeron en casi la totalidad de los mercados mayoristas que reportaron información, siendo la caída más significativa la alcanzada en la ciudad de Pasto, donde la variación fue del 58,86%. Según las fuentes consultadas, esta tendencia en la capital nariñense se dio como respuesta al aumento de las cosechas en las zonas de cultivo de El Remolino y El Peñol (Nariño), a lo que se sumó la poca salida del cítrico hacia los mercados de Cali.

Igualmente, cayeron los precios en un 51,07% en Medellín, donde, según lo manifestado por los comerciantes, este comportamiento obedeció a la mayor presencia de producto de primera calidad procedente de las zonas de producción de Palestina (Caldas), Espinal (Tolima) y Venecia (Antioquia). Además, la rotación de este alimento estuvo baja, lo que provocó su represamiento en bodega.



Fuente: <https://agraria.pe/noticias/limon-tahiti-sera-el-unico-citrico-de-peru-que-cerraria-sus-2846>

**Cuadro 1.** Precios mayoristas y variación porcentual del limón Tahití  
Octubre y noviembre de 2023

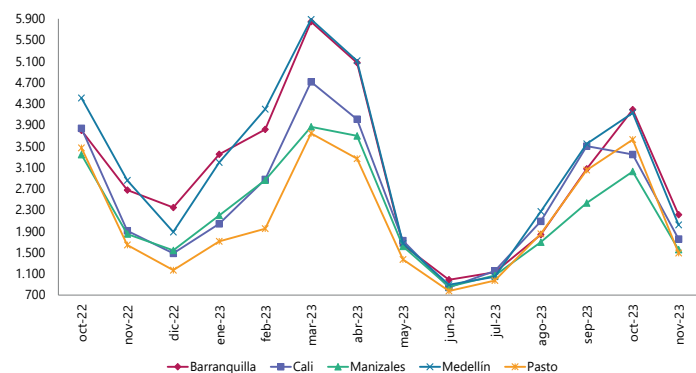
Ciudad	2023		Variación porcentual
	Octubre	Noviembre	
Pasto	3.627	1.492	-58,86
Medellín	4.130	2.021	-51,07
Manizales	3.027	1.556	-48,60
Neiva	5.133	2.673	-47,93
Cali	3.347	1.756	-47,54
Barranquilla	4.191	2.213	-47,20
Pereira	3.489	1.843	-47,18
Tunja	4.292	2.284	-46,78
Armenia	3.379	1.815	-46,29
Ibagué	3.313	1.865	-43,71

Fuente: DANE-SIPSA, Cálculos: SIPSA

Por otra parte, en Manizales la reducción en el precio fue del 48,60% y se dio a raíz de la amplia oferta de producto regional, así como del municipio de Palestina (Caldas), donde las buenas condiciones climáticas favorecieron las labores de cosecha.

De otro lado, las cotizaciones bajaron 47,93% en la capital del departamento de Huila, como resultado del aumento en el nivel de producción en Garzón, Algeciras, La Plata y Gigante (Huila), sumado a la reducción en las ventas del cítrico durante el mes.

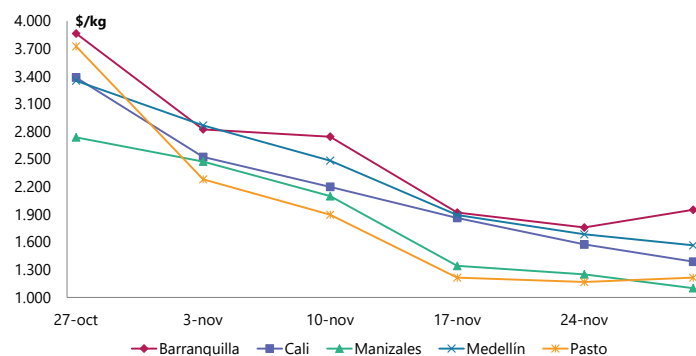
En Cali, por su parte, los precios bajaron 47,54% debido, según lo informado por las fuentes, al constante abastecimiento de producto desde Patía (Cauca), Tuluá y Caicedonia (Valle del Cauca), municipios en los que la producción fue alta durante el mes.

**Gráfico 1.** Precios mensuales del limón Tahití  
Octubre de 2022 a noviembre de 2023

Fuente: DANE-SIPSA.

También descendieron los precios en un 47,20% en la ciudad de Barranquilla. Las fuentes atribuyeron esta situación al incremento en la cantidad de producto ingresado desde Lebrija (Santander), lo cual se dio ante el aumento en las actividades de recolección en dicho municipio. Adicionalmente, los inventarios estuvieron altos, por lo que los comerciantes decidieron bajar el precio con el fin de evitar pérdidas por represamientos.

Al revisar el comportamiento semanal de las cotizaciones del limón Tahití, se tiene que, en los mercados analizados, la tendencia a la baja se dio de manera sostenida a lo largo de casi todo el mes, presentándose únicamente algunos incrementos leves en la última semana en las ciudades de Pasto y Barranquilla. En la capital del Atlántico, por ejemplo, el alza en la última semana fue del 10,92% y se dio como consecuencia de la reducción de la oferta santandereana, ya que desde allí se envió un mayor volumen de producto hacia otras centrales de abastos del país.

**Gráfico 2.** Precios semanales del limón Tahití  
Noviembre de 2023

Fuente: DANE-SIPSA.

Fuente: <https://merplaza.com.co/producto/limon-tahiti/>

Por otra parte, las reducciones más significativas en las cotizaciones se registraron en la primera y la tercera semana. En la primera se presentó una disminución del 38,75% en la ciudad de Pasto ante la buena producción de Nariño y por el bajo nivel de ventas del cítrico registrado esta semana. En la capital vallecaucana, por otra parte, la reducción del precio en la primera semana de noviembre fue del 25,47% y se dio como resultado de la amplia oferta de cítrico regional, así como del departamento de Cauca.

En la tercera semana del mes la mayor disminución fue la presentada en la ciudad de Manizales, con 36,10%, debido al aumento de las actividades de recolección en las zonas de cultivo del departamento de Caldas. Adicionalmente, en Barranquilla se dio una variación negativa del 30,02% ante la decisión de los comerciantes de reducir el precio del producto que ingresó desde Lebrija (Santander) para darle mayor rotación y evitar así pérdidas.

Teniendo en cuenta lo descrito previamente, se puede concluir que el precio del limón Tahití cayó durante el mes de noviembre debido al auge de las cosechas en las distintas zonas de cultivo a nivel nacional y a la disminución en la comercialización del cítrico durante este período. Dicha reducción se dio de manera sostenida durante casi todo el mes y se presentó de forma marcada especialmente durante la primera y tercera semana.



# INDICADOR DE ABASTECIMIENTO DE ALIMENTOS

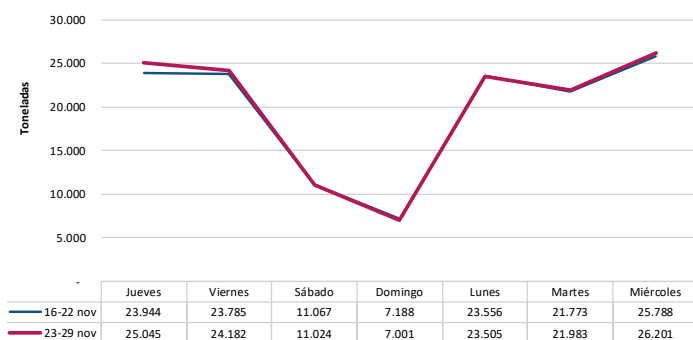


## Mayor abastecimiento de tubérculos

El abastecimiento en los mercados mayoristas donde el SIPSA en el Componente de Abastecimiento tomó información para las semanas del 16 al 22 y del 23 al 29 de noviembre de 2023 aumentó un 1,34%.

El comportamiento del acopio diario de alimentos para las últimas dos semanas se observa en la siguiente gráfica, presentándose un mayor abastecimiento durante esta última semana.

**Gráfico 3.** Abastecimiento diario de alimentos de las últimas dos semanas  
32 mercados mayoristas  
16 al 29 de noviembre de 2023



Fuente: DANE – SIPSA\_A

Así, los tubérculos, raíces y plátanos mejoraron su acopio en un 4,89% y las frutas crecieron un 1,05%. Mientras que los otros grupos redujeron su oferta en un 0,83% y el abastecimiento de las verduras y hortalizas disminuyó un 0,46%.

Entre los mercados mayoristas que registraron incremento en su oferta de alimentos se encuentra el de Montería, donde el acopio de alimentos aumentó un 22,79%, debido a los tubérculos, raíces y plátanos que mejoraron su ingreso en un 36,35%, por alimentos como el plátano hartón verde y la yuca. En el Nuevo Mercado de Sincelejo se incrementó el aprovisionamiento en un 13,31%, por la categoría otros grupos que aumentó su ingreso en un 46,41%, como resultado de la mayor entrada de maíz amarillo, arroz, sal yodada, harinas y agua envasada.

En el caso de Mercabastos y Mercado Nuevo, en Valledupar, el abastecimiento creció un 11,94%, por el grupo de los tubérculos, raíces y plátanos que registró un ascenso del 23,78%, por alimentos como la yuca y el plátano hartón verde. En el Complejo de Servicios del Sur de Tunja mejoró el acopio en un 10,21%, por la categoría otros grupos que aumentó un 64,71%, ante los mayores volúmenes de maíz amarillo y arroz.

## PRECIOS MAYORISTAS

En Ibagué, por su parte, el aprovisionamiento de alimento creció un 9,05%, por los tubérculos, raíces y plátanos que registraron un alza del 28,74%, como consecuencia del mayor ingreso de papa superior y yuca. En cuanto a Centroabastos, en Bucaramanga, los inventarios de alimentos crecieron un 8,64%, por las frutas que presentaron un alza del 13,92%, ante los mayores volúmenes de manzana importada, banano criollo, piña perolera, tomate de árbol, mandarina común y mango Tommy.

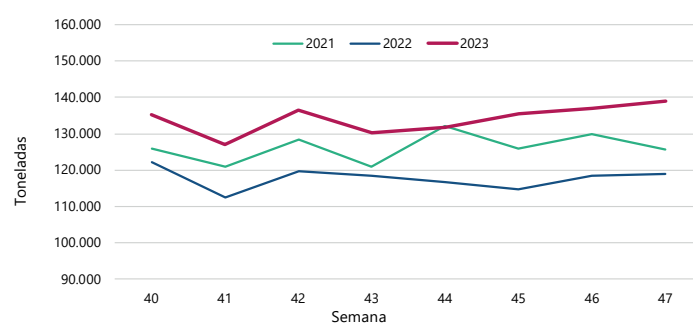
Respecto a la plaza de mercado del barrio Bolívar, en Popayán, el abastecimiento ascendió un 6,92% por la categoría otros grupos que reportó un crecimiento del 39,02% por alimentos como el azúcar, la panela y el maíz amarillo. En Mercar, Armenia, creció su acopio en un 4,97%, por la categoría otros grupos que incrementó sus inventarios en un 36,95%, a raíz de una mayor entrada de gaseosas, maltas, azúcar, maíz amarillo y arroz.

La participación de los diferentes grupos en el total del abastecimiento para la semana comprendida del 23 al 29 de noviembre fue la siguiente: los tubérculos, raíces y plátanos participaron con el

29,06%, las verduras y hortalizas concentraron el 27,65%, las frutas representaron el 24,58% y los otros grupos el 18,71%.

Revisando el acopio de los años anteriores, se observa para este año un alza de 16,71% con respecto al 2022 y un 10,51% respecto al 2021 para la semana 47.

**Gráfico 4.** Abastecimiento semanal de alimentos de los últimos tres años  
29 mercados mayoristas (2021 a enero de 2023) y 32 mercados mayoristas (a partir de febrero de 2023)  
2021 - 2023



Fuente: DANE, SIPSA\_A

**Cuadro 1.** Evolución del abastecimiento por ciudad 2023 (16 al 29 de noviembre)

Total mercados			
Grupo	16 - 22 noviembre	23 - 29 noviembre	Variación (%)
Frutas	33.792	34.146	1,05%
Tubérculos, raíces y plátanos	38.492	40.375	4,89%
Verduras y hortalizas	38.597	38.419	-0,46%
Otros grupos*	26.219	26.000	-0,83%
<b>TOTAL GENERAL</b>	<b>137.100</b>	<b>138.941</b>	<b>1,34%</b>

Armenia, Mercar			
Grupo	16 - 22 noviembre	23 - 29 noviembre	Variación (%)
Frutas	583	620	6,28%
Tubérculos, raíces y plátanos	691	704	1,81%
Verduras y hortalizas	839	783	-6,73%
Otros grupos*	351	481	36,95%
<b>Total</b>	<b>2.465</b>	<b>2.587</b>	<b>4,97%</b>

Barranquilla, Barranquillita y Granabastos			
Grupo	16 - 22 noviembre	23 - 29 noviembre	Variación (%)
Frutas	2.442	2.406	-1,49%
Tubérculos, raíces y plátanos	2.504	2.500	-0,16%
Verduras y hortalizas	1.620	1.929	19,08%
Otros grupos*	4.425	4.374	-1,14%
<b>Total</b>	<b>10.990</b>	<b>11.208</b>	<b>1,99%</b>

Bogotá, D.C., Corabastos, Paloquemao, Plaza Las Flores y Plaza Samper Mendoza			
Grupo	16 - 22 noviembre	23 - 29 noviembre	Variación (%)
Frutas	13.317	13.274	-0,32%
Tubérculos, raíces y plátanos	12.454	14.163	13,72%
Verduras y hortalizas	16.317	16.094	-1,37%
Otros grupos*	4.198	4.356	3,76%
<b>Total</b>	<b>46.286</b>	<b>47.887</b>	<b>3,46%</b>

Bucaramanga, Centroabastos			
Grupo	16 - 22 noviembre	23 - 29 noviembre	Variación (%)
Frutas	2.997	3.414	13,92%
Tubérculos, raíces y plátanos	2.762	2.858	3,47%
Verduras y hortalizas	3.527	3.846	9,05%
Otros grupos*	442	450	1,78%
<b>Total</b>	<b>9.728</b>	<b>10.568</b>	<b>8,64%</b>

Cali, Cavasa y Santa Helena			
Grupo	16 - 22 noviembre	23 - 29 noviembre	Variación (%)
Frutas	1.750	1.658	-5,24%
Tubérculos, raíces y plátanos	2.085	1.702	-18,34%
Verduras y hortalizas	2.102	2.500	18,93%
Otros grupos*	2.777	2.523	-9,13%
<b>Total</b>	<b>8.713</b>	<b>8.384</b>	<b>-3,78%</b>

Cartagena, Bazurto			
Grupo	16 - 22 noviembre	23 - 29 noviembre	Variación (%)
Frutas	1.255	1.030	-17,92%
Tubérculos, raíces y plátanos	2.022	2.089	3,31%
Verduras y hortalizas	883	871	-1,31%
Otros grupos*	1.735	1.572	-9,43%
<b>Total</b>	<b>5.895</b>	<b>5.562</b>	<b>-5,65%</b>

Cúcuta, Cenabastos y La Nueva Sexta			
Grupo	16 - 22 noviembre	23 - 29 noviembre	Variación (%)
Frutas	798	793	-0,63%
Tubérculos, raíces y plátanos	1.700	1.516	-10,85%
Verduras y hortalizas	1.442	1.348	-6,47%
Otros grupos*	2.841	2.498	-12,05%
<b>Total</b>	<b>6.781</b>	<b>6.156</b>	<b>-9,22%</b>

Florencia (Caquetá)			
Grupo	16 - 22 noviembre	23 - 29 noviembre	Variación (%)
Frutas	66	55	-16,82%
Tubérculos, raíces y plátanos	97	124	27,93%
Verduras y hortalizas	107	87	-18,89%
Otros grupos*	0,00	0,17	-
<b>Total</b>	<b>270</b>	<b>266</b>	<b>-1,52%</b>

Ibagué, Plaza La 21			
Grupo	16 - 22 noviembre	23 - 29 noviembre	Variación (%)
Frutas	178	170	-4,10%
Tubérculos, raíces y plátanos	381	491	28,74%
Verduras y hortalizas	223	197	-11,88%
Otros grupos*	167	177	6,05%
<b>Total</b>	<b>949</b>	<b>1.035</b>	<b>9,05%</b>

Ipiiales, Centro de Acopio**			
Grupo	16 - 22 noviembre	23 - 29 noviembre	Variación (%)
Frutas	30	25	-16,67%
Tubérculos, raíces y plátanos	669	717	7,28%
Verduras y hortalizas	765	636	-16,83%
<b>Total</b>	<b>1.464</b>	<b>1.379</b>	<b>-5,82%</b>

Manizales, Centro Galerías			
Grupo	16 - 22 noviembre	23 - 29 noviembre	Variación (%)
Frutas	416	435	4,64%
Tubérculos, raíces y plátanos	495	536	8,33%
Verduras y hortalizas	486	428	-11,95%
Otros grupos*	524	342	-34,63%
<b>Total</b>	<b>1.921</b>	<b>1.742</b>	<b>-9,31%</b>

**Cuadro 1.** Evolución del abastecimiento por ciudad (conclusión)  
2023 (16 al 29 de noviembre)

Medellín, Central Mayorista de Antioquia y Plaza Minorista José María Villa			
Grupo	16 - 22 noviembre	23 - 29 noviembre	Variación (%)
Frutas	5.967	5.988	0,34%
Tubérculos, raíces y plátanos	4.731	4.569	-3,44%
Verduras y hortalizas	4.749	4.494	-5,38%
Otros grupos*	5.701	5.969	4,69%
<b>Total</b>	<b>21.149</b>	<b>21.019</b>	<b>-0,62%</b>

Montería, Mercado del Sur			
Grupo	16 - 22 noviembre	23 - 29 noviembre	Variación (%)
Frutas	112	115	2,49%
Tubérculos, raíces y plátanos	392	534	36,35%
Verduras y hortalizas	251	279	11,24%
Otros grupos*	38	45	18,99%
<b>Total</b>	<b>793</b>	<b>973</b>	<b>22,79%</b>

Neiva, Surabastos			
Grupo	16 - 22 noviembre	23 - 29 noviembre	Variación (%)
Frutas	407	423	3,99%
Tubérculos, raíces y plátanos	565	563	-0,34%
Verduras y hortalizas	710	664	-6,42%
Otros grupos*	444	330	-25,79%
<b>Total</b>	<b>2.126</b>	<b>1.980</b>	<b>-6,86%</b>

Pasto, El Potrerillo			
Grupo	16 - 22 noviembre	23 - 29 noviembre	Variación (%)
Frutas	177	245	38,71%
Tubérculos, raíces y plátanos	967	770	-20,44%
Verduras y hortalizas	602	502	-16,51%
Otros grupos*	12	5	-61,16%
<b>Total</b>	<b>1.758</b>	<b>1.522</b>	<b>-13,44%</b>

Pereira, La 41 y Mercasa			
Grupo	16 - 22 noviembre	23 - 29 noviembre	Variación (%)
Frutas	745	792	6,32%
Tubérculos, raíces y plátanos	635	794	24,94%
Verduras y hortalizas	690	611	-11,58%
Otros grupos*	1.111	1.116	0,39%
<b>Total</b>	<b>3.181</b>	<b>3.311</b>	<b>4,08%</b>

Popayán, Plaza de Mercado del Barrio Bolívar			
Grupo	16 - 22 noviembre	23 - 29 noviembre	Variación (%)
Frutas	107	96	-10,40%
Tubérculos, raíces y plátanos	1.065	1.107	3,99%
Verduras y hortalizas	139	167	20,15%
Otros grupos*	98	136	39,02%
<b>Total</b>	<b>1.408</b>	<b>1.505</b>	<b>6,92%</b>

Santa Marta (Magdalena)			
Grupo	16 - 22 noviembre	23 - 29 noviembre	Variación (%)
Frutas	165	188	13,90%
Tubérculos, raíces y plátanos	344	351	2,15%
Verduras y hortalizas	217	216	-0,69%
Otros grupos*	231	210	-9,31%
<b>Total</b>	<b>958</b>	<b>965</b>	<b>0,77%</b>

Sincelejo, Nuevo Mercado			
Grupo	16 - 22 noviembre	23 - 29 noviembre	Variación (%)
Frutas	401	385	-3,98%
Tubérculos, raíces y plátanos	751	871	15,94%
Verduras y hortalizas	439	387	-11,82%
Otros grupos*	483	707	46,41%
<b>Total</b>	<b>2.074</b>	<b>2.350</b>	<b>13,31%</b>

Tibasosa, Coomproriente			
Grupo	16 - 22 noviembre	23 - 29 noviembre	Variación (%)
Frutas	397	426	7,48%
Tubérculos, raíces y plátanos	394	431	9,43%
Verduras y hortalizas	615	587	-4,44%
Otros grupos*	17	19	13,78%
<b>Total</b>	<b>1.422</b>	<b>1.464</b>	<b>2,94%</b>

Tunja, Complejo de Servicios del Sur			
Grupo	16 - 22 noviembre	23 - 29 noviembre	Variación (%)
Frutas	642	742	15,66%
Tubérculos, raíces y plátanos	1.695	1.918	13,14%
Verduras y hortalizas	999	989	-0,98%
Otros grupos*	49	81	64,71%
<b>Total</b>	<b>3.385</b>	<b>3.731</b>	<b>10,21%</b>

Valledupar, Mercabastos y Mercado Nuevo			
Grupo	16 - 22 noviembre	23 - 29 noviembre	Variación (%)
Frutas	368	397	7,90%
Tubérculos, raíces y plátanos	309	383	23,78%
Verduras y hortalizas	259	271	4,45%
Otros grupos*	393	437	11,35%
<b>Total</b>	<b>1.329</b>	<b>1.488</b>	<b>11,94%</b>

Villavicencio, Central de Abastos de Villavicencio			
Grupo	16 - 22 noviembre	23 - 29 noviembre	Variación (%)
Frutas	473	469	-1,01%
Tubérculos, raíces y plátanos	784	685	-12,57%
Verduras y hortalizas	616	533	-13,45%
Otros grupos*	181	172	-5,20%
<b>Total</b>	<b>2.054</b>	<b>1.859</b>	<b>-9,52%</b>

Fuente: DANE-SIPSA

\* Otros grupos comprende: carnes, granos y cereales, lácteos y huevos, pescados y procesados.

\*\* En la Central de Acopio de Ipiales no se recoge información de alimentos clasificados en otros grupos.

CIUDADES	LO QUE MÁS SUBE	LO QUE MÁS BAJA
<b>Bogotá D. C.</b>	Cebolla junca Aquitania, chόcolo mazorca, apio, coliflor, patilla baby, pitahaya, melón Cantalup, limón Tahití, tomate de árbol, lenteja importada, maíces blanco trillado y amarillo en cáscara y arveja amarilla seca importada.	Habichuela, calabaza, lechuga Batavia, espinaca, pepino cohombro, brόcoli, tomate larga vida, acelga, repollos morado y verde, pimentón, rábano rojo, maracuyá, mangos común y Tommy, ciruela roja, gulupa, piñas perolera y gold, arracacha amarilla y tilapia roja entera congelada.
<b>Medellín</b>	Zanahoria larga vida, lechuga crespas verde, tomate chonto regional, espinaca, cebolla cabeza blanca, pepino de rellenar, acelga, calabaza, coles, pitahaya y mandarina Oneco, guayaba pera valluna.	Habichuela, brόcoli, pepino cohombro, lechuga Batavia, frijol verde cargamanto, apio, pimentón, limón mandarina, uvas red globe nacional e Isabela, manzana nacional, mangos Tommy y común, maracuyá antioqueño, piña gold, durazno nacional, melón Cantalup, mora de Castilla, curuba, fresa y plátano comino.
<b>Bucaramanga</b>	Repollo blanco, cebolla junca, ahuyama, guanábana, mandarina común, pitahaya, piña perolera, guayaba pera, durazno nacional, melón Cantalup, tangelo, limón Tahití y maíz pira.	Cebolla cabeza blanca y rojas importada y ocañera, chόcolo mazorca, tomate riñón, calabacín, coliflor, pepino cohombro, habichuela, ajo importado, limón común, mango Tommy, uvas Isabela y red globe nacional, tomate de árbol, curuba, patilla, maracuyá, piña gold, mora de Castilla, ciruela roja y lulo.
<b>Cúcuta</b>	Apio, cebolla cabeza blanca, arveja verde en vaina, lechuga Batavia, guayaba pera, durazno nacional, papa única y arracacha amarilla.	Tomates Riogrande y chonto, pepino cohombro, frijol verde bolo, repollo verde, mango Tommy, mandarina común, limón común, maracuyá, mora de Castilla, piñas perolera y gold, pitahaya, curuba, naranja común y pernil con hueso de cerdo.
<b>Cali</b>	Cebolla cabeza blanca bogotana, guayaba pera, gelatina, quesos Caquetá, costeño y cuajada y bocachico importado congelado.	Pepino cohombro, chόcolo mazorca, lechuga Batavia, cebolla junca Tenerife, pimentón, remolacha bogotana, arveja verde en vaina pastusa, brόcoli, coliflor, repollo blanco, tomate chonto, mangos Tommy y común, maracuyá, papaya Maradol, piñas manzana y gold, mora de Castilla y tomate de árbol.
<b>Barranquilla</b>	Cebolla junca Berlín, cebollín chino, limón Tahití, coco y papa criolla limpia.	Habichuela, pepino cohombro, repollo blanco, curuba, maracuyá valluno, bananos Urabá y criollo, mangos Tommy y de azúcar, tomate de árbol y plátano hartón verde.
<b>Pereira</b>	Habichuela, cebolla cabeza blanca, coliflor, patilla baby, naranjas Sweet y Valencia, pitahaya, azúcar refinada y arveja verde seca importada.	Lechuga Batavia, pepino cohombro, pimentón, brόcoli, remolacha, cebolla junca, zanahoria bogotana, limones Tahití, mandarina y común, guayaba agria, uva red globe nacional, mangos Tommy, manzano y Yulima, melón Cantalup, piña gold, maracuyá, curuba, lulo, papa nevada y cabezas de pescado.
<b>Cartagena</b>	Aji topito dulce, cebolla cabeza blanca, mandarina común, naranja común, papa criolla limpia, brazo sin hueso y costilla de cerdo.	Pimentón, pepino cohombro, brόcoli, habichuela, zanahoria bogotana, lechuga Batavia, mango Tommy, tomate de árbol, limones común y Tahití, uva red globe nacional, manzana verde importada y maíz amarillo trillado.



# VERDURAS Y HORTALIZAS

## Aumentó la producción de pimentón

Esta semana cayeron las cotizaciones mayoristas del pimentón en treinta y siete de los cuarenta y tres mercados en los que se ofreció. Este comportamiento respondió al incremento en el ingreso de producto fresco desde Marinilla, El Peñol, Urrao, San Vicente Ferrer (Antioquia), Ocaña, Pamplonita (Norte de Santander), El Dovio, Florida, Restrepo (Valle del Cauca), Neira, Chinchiná (Caldas), Girón (Santander), Fómeque, Cáqueza y Ubaque (Cundinamarca), a lo que se sumó el alto volumen de inventarios generado por la baja comercialización del alimento durante la semana. En Villavicencio y Mercabastos en Valledupar, por ejemplo, el kilo se vendió a \$2.639 y a \$3.681, respectivamente, llevando a un descenso promedio en el precio del 27,41%.

Igualmente, se redujeron los precios del pepino cohombro, la lechuga Batavia, la habichuela, la arveja verde en vaina, el apio, el tomate chonto y el brócoli. En el caso del pepino cohombro, por ejemplo, esta tendencia se evidenció en treinta y uno de los treinta y ocho mercados que lo ofrecieron. De acuerdo con los comerciantes, esto se dio a raíz del alto volumen de producto ingresado desde Palmira, Pradera, El Cerrito, Cartago (Valle del Cauca), Campoalegre (Huila), Fusagasugá, Quetame, Guayabetal (Cundinamarca), Dabeiba, El Santuario (Antioquia), Ocaña (Norte de Santander), Pereira (Risaralda), Montenegro (Quindío), Chinchiná y Neira (Caldas), sumado a que la rotación del alimento no fue la esperada.

También bajaron los precios de la lechuga Batavia, esta vez en treinta y dos de los cuarenta centros de abastos que la ofrecieron. Esta situación se dio como resultado del aumento de las labores de recolección en las zonas de cultivo de Ipiales, Potosí, Gualmatán

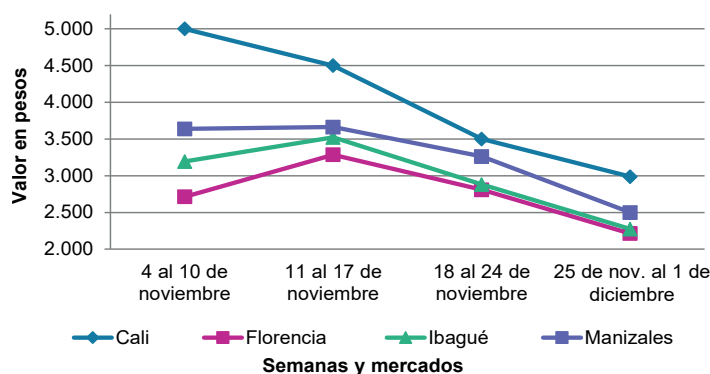
(Nariño), Chía, Madrid, Cajicá, Facatativá, Mosquera (Cundinamarca), Marinilla, El Santuario (Antioquia) y Bogotá. Adicionalmente, las ventas de la hortaliza estuvieron bajas durante la semana.

La habichuela, por su parte, registró descensos en sus cotizaciones en treinta y uno de los cuarenta y tres mercados en los que se negoció, como consecuencia del alza en los niveles de producción en Tinjacá, Buenavista, Santa Sofía, Sutamarchán (Boyacá), El Santuario, Marinilla (Antioquia), Girón (Santander), Ocaña (Norte de Santander), El Peñol (Nariño), Cajamarca (Tolima), Calima (Valle del Cauca), Quetame, Fosca, Gutiérrez, Arbeláez y Fusagasugá (Cundinamarca).

Adicionalmente, los precios de la arveja verde en vaina disminuyeron en veintidós de los treinta y tres mercados que la comercializaron debido al auge de las cosechas en Marinilla, El Carmen de Viboral, Sonsón (Antioquia), Pasca, Fusa, Facatativá, Chipaque (Cundinamarca), Ipiales, Córdoba, Puerres (Nariño), Sogamoso (Boyacá), San Gil (Santander), Pamplona (Norte de Santander) y Bogotá.

Por el contrario, aumentaron las cotizaciones de la cebolla cabezona blanca y la zanahoria larga vida. En el caso de la cebolla cabezona blanca, por ejemplo, esta tendencia se presentó en veintiún de los treinta y tres mercados que la ofrecieron. Esto se dio en respuesta a la disminución de la producción en Sogamoso, Toca, Sáchica, Tunja (Boyacá), Fusagasugá (Cundinamarca) y Bogotá y a la alta comercialización del bulbo registrada en la semana.

**Gráfico 5.** Comportamiento de los precios del pimentón 2023 (4 de noviembre al 1 de diciembre)



Fuente: DANE, SIPSA.

**Cuadro 2.** Mercados mayoristas. Precios de venta de verduras y hortalizas 2023 (25 de noviembre al 1 de diciembre)

Productos y mercados	Pesos por kilogramo				Tendencia	Productos y mercados	Pesos por kilogramo				Tendencia
	Mínimo	Máximo	Medio				Mínimo	Máximo	Medio		
<b>Acelga</b>						<b>Ahuayamin (Sakata)</b>					
Armenia, Mercar	1.133	1.467	1.300		++	Arauca (Arauca)	1.640	1.800	1.720		+
Bogotá, D.C., Corabastos	533	800	650		-	Bogotá, D.C., Corabastos	1.200	1.400	1.288		-
Bucaramanga, Centroabastos	2.000	2.000	2.000		=	Bucaramanga, Centroabastos	760	800	787		=
Chiquinquirá (Boyacá)	1.800	2.000	1.900		-	Chiquinquirá (Boyacá)	1.200	1.400	1.367		-
Duitama (Boyacá), Mercaplaza	2.000	2.000	2.000		=	Florencia (Caquetá)	1.440	1.680	1.573		+
Florencia (Caquetá)	2.000	2.200	2.067		-	Ibagué, Plaza La 21	1.600	2.000	1.756		-
Ibagué, Plaza La 21	1.280	1.600	1.493		-	Neiva, Surabastos	1.200	1.600	1.470		+
Ipiales (Nariño), Ipiales somos todos	2.000	2.000	2.000		=	Pamplona (Norte de Santander)	1.500	1.500	1.500		=
Medellín, Central Mayorista de Antioquia	2.000	2.500	2.208		+	San Gil (Santander)	900	1.000	983		-
Neiva, Surabastos	2.000	2.750	2.302		-	Tibasosa (Boyacá), Coomproriente	1.000	1.200	1.150		-
Pamplona (Norte de Santander)	3.000	3.000	3.000		+	Tunja, Complejo de Servicios del Sur	1.280	1.400	1.353		+
Pasto, El Potrerillo	2.000	2.500	2.458		-	Villavicencio, CAV	1.300	1.600	1.483		+
Pereira, Mercasa	2.000	3.000	2.583		=	Yopal (Casanare)	1.200	1.300	1.250		-
Tibasosa (Boyacá), Coomproriente	2.000	2.000	2.000		=						
Tunja, Complejo de Servicios del Sur	2.000	2.000	2.000		=	<b>Aji topito dulce</b>					
Villavicencio, CAV	2.000	2.000	2.000		=	Cartagena, Bazurto	3.250	5.000	3.993		++
Yopal (Casanare)	2.500	2.500	2.500		=	Medellín, Central Mayorista de Antioquia	3.000	3.300	3.138		+
						Montería, Mercado del Sur	3.750	4.000	3.854		+++
						Sincelejo, Nuevo Mercado	2.500	4.000	3.417		++
<b>Ahuayama</b>											
Armenia, Mercar	1.000	1.300	1.178		-	<b>Ajo</b>					
Barranquilla, Granabastos	1.571	1.600	1.587		+	Bogotá, D.C., Corabastos	8.000	10.000	8.900		-
Bogotá, D.C., Corabastos	2.200	2.500	2.399		-	Chiquinquirá (Boyacá)	3.500	4.000	3.875		-
Bucaramanga, Centroabastos	1.400	1.500	1.450		+	Chiquinquirá (Boyacá)	2.500	2.800	2.675		+
Buenaventura (Valle del Cauca)	2.100	2.300	2.183		+	Cúcuta, Cenabastos	3.000	3.000	3.000		-
Cali, Cavasa	1.700	1.700	1.700		+	Duitama (Boyacá), Mercaplaza	5.000	6.000	5.750		+
Cali, Santa Elena	1.600	1.700	1.650		+	Ipiales (Nariño), Ipiales somos todos	5.625	7.500	6.667		-
Cartago (Valle del Cauca)	1.300	1.600	1.450		-	Manizales, Centro Galerías	9.000	10.000	9.625		-
Cúcuta, Cenabastos	1.600	1.800	1.715		-	Medellín, Central Mayorista de Antioquia	2.000	2.500	2.194		-
Duitama (Boyacá), Mercaplaza	1.563	1.563	1.563		+++	Pamplona (Norte de Santander)	6.000	6.500	6.250		+
Ibagué, Plaza La 21	1.500	1.800	1.656		-	Pasteo, El Potrerillo	8.889	10.000	9.537		+
Manizales, Centro Galerías	2.000	2.000	2.000		=	Pereira, La 41	6.667	8.333	7.463		-
Medellín, Central Mayorista de Antioquia	1.100	1.200	1.133		-	Pereira, Mercasa	9.000	10.000	9.875		-
Medellín, Plaza Minorista "José María Villa"	1.100	1.200	1.150		-	San Gil (Santander)	2.800	3.000	2.975		-
Montería, Mercado del Sur	1.000	1.200	1.075		=	Tibasosa (Boyacá), Coomproriente	2.800	3.000	2.933		+
Palmira (Valle del Cauca)	1.600	1.600	1.600		=	Tunja, Complejo de Servicios del Sur	6.000	6.500	6.083		+
Pamplona (Norte de Santander)	1.500	1.600	1.511		+	Túquerres (Nariño)	4.000	5.000	4.667		-
Pereira, La 41	1.700	2.000	1.817		-	Villavicencio, CAV	5.750	6.250	6.000		-
Pereira, Mercasa	1.400	1.600	1.475		-	Yopal (Casanare)					
Popayán, Plaza de mercado del barrio Bolívar	1.860	1.960	1.910		-	<b>Ajo importado</b>					
San Gil (Santander)	1.500	1.500	1.500		=	Arauca (Arauca)	8.800	10.000	9.600		+
Sincelejo, Nuevo Mercado	1.300	1.400	1.356		-	Armenia, Mercar	9.000	9.500	9.333		+
Socorro (Santander)	2.200	2.500	2.300		n.d.	Barranquilla, Barranquillita	8.800	9.000	8.956		+
Tibasosa (Boyacá), Coomproriente	1.100	1.300	1.200		=	Barranquilla, Granabastos	8.400	8.500	8.467		=
Tuluá (Valle del Cauca)	1.300	1.500	1.400		-	Bogotá, D.C., Corabastos	8.000	9.000	8.313		+
Tunja, Complejo de Servicios del Sur	875	938	910		+	Bucaramanga, Centroabastos	8.500	9.500	8.769		-
Valledupar, Mercabastos	1.700	1.800	1.778		-	Buenaventura (Valle del Cauca)	9.500	9.700	9.567		-
Yopal (Casanare)	1.400	1.400	1.400		=	Cali, Cavasa	8.300	8.500	8.417		-

**Cuadro 2.** Mercados mayoristas. Precios de venta de verduras y hortalizas (continuación)  
2023 (25 de noviembre al 1 de diciembre)

Productos y mercados	Pesos por kilogramo				Tendencia	Productos y mercados	Pesos por kilogramo				Tendencia
	Mínimo	Máximo	Medio				Mínimo	Máximo	Medio		
<b>Ajo importado (continuación)</b>						<b>Apio (continuación)</b>					
Cali, Santa Elena	8.000	8.500	8.250	=		Tunja, Complejo de Servicios del Sur	900	1.100	1.000	+	
Cartagena, Bazurto	8.500	9.000	8.722	-		Valledupar, Mercabastos	1.667	2.000	1.704	-	
Cartago (Valle del Cauca)	9.400	9.800	9.600	-		Villavicencio, CAV	2.000	2.400	2.067	=	
Cúcuta, Cenabastos	8.500	9.000	8.917	+		<b>Arveja verde en vaina</b>					
Ibagué, Plaza La 21	9.000	9.000	9.000	-		Arauca (Arauca)	4.783	5.000	4.891	-	
Ipiales (Nariño), Ipiales somos todos	8.000	9.000	8.633	-		Armenia, Mercar	4.000	4.800	4.276	-	
Manizales, Centro Galerías	9.500	10.000	9.667	=		Barranquilla, Barranquillita	9.800	10.000	9.944	-	
Medellín, Central Mayorista de Antioquia	8.000	9.000	8.300	-		Barranquilla, Granabastos	9.700	9.800	9.750	=	
Medellín, Plaza Minorista "José María Villa"	8.200	9.000	8.575	+		Bogotá, D.C., Corabastos	3.200	5.200	4.344	-	
Montería, Mercado del Sur	8.500	9.000	8.667	-		Bucaramanga, Centroabastos	3.600	4.400	3.808	-	
Neiva, Surabastos	8.200	8.800	8.642	-		Cartago (Valle del Cauca)	3.040	3.680	3.373	-	
Palmira (Valle del Cauca)	8.300	8.700	8.529	-		Chiquinquirá (Boyacá)	3.600	4.000	3.800	-	
Pasto, El Potrerillo	8.500	9.500	8.833	-		Cúcuta, Cenabastos	5.000	6.000	5.488	+	
Pereira, La 41	9.000	9.500	9.208	+		Duitama (Boyacá), Mercaplaza	4.000	4.400	4.100	-	
Pereira, Mercasa	8.000	9.000	8.500	+		El Carmen de Viboral (Antioquia)	2.500	2.600	2.550	-	
Popayán, Plaza de mercado del barrio Bolívar	9.000	9.400	9.150	-		El Santuario (Antioquia)	2.500	3.400	2.850	-	
Sincelejo, Nuevo Mercado	8.300	8.500	8.433	-		Ibagué, Plaza La 21	3.600	4.400	3.958	++	
Tuluá (Valle del Cauca)	9.400	9.800	9.633	-		La Ceja (Antioquia)	3.000	4.000	3.283	-	
Valledupar, Mercabastos	8.300	8.500	8.344	+		Manizales, Centro Galerías	3.500	6.000	4.875	+	
<b>Apio</b>						Marinilla (Antioquia)	2.500	3.200	2.750	-	
Arauca (Arauca)	2.250	2.500	2.375	=		Medellín, Central Mayorista de Antioquia	2.800	3.400	2.969	+	
Armenia, Mercar	700	900	800	-		Medellín, Plaza Minorista "José María Villa"	3.200	3.900	3.542	+	
Barranquilla, Barranquillita	1.500	1.600	1.556	+		Neiva, Surabastos	3.200	4.400	3.820	++	
Barranquilla, Granabastos	1.400	1.600	1.500	-		Palmira (Valle del Cauca)	2.200	2.600	2.415	-	
Bogotá, D.C., Corabastos	500	800	699	++		Pamplona (Norte de Santander)	5.800	6.250	6.011	+++	
Bucaramanga, Centroabastos	1.000	1.100	1.025	-		Pereira, La 41	3.680	4.000	3.920	-	
Cali, Cavasa	1.059	1.176	1.118	=		Pereira, Mercasa	3.200	4.800	4.060	-	
Cali, Santa Elena	1.059	1.176	1.078	=		Rionegro (Antioquia)	2.800	3.400	3.108	-	
Cartagena, Bazurto	1.400	1.500	1.489	-		San Gil (Santander)	4.800	5.200	4.867	+	
Cartago (Valle del Cauca)	1.520	1.760	1.640	-		San Vicente Ferrer (Antioquia)	1.500	2.000	1.750	-	
Chiquinquirá (Boyacá)	900	1.000	958	-		Socorro (Santander)	5.200	5.200	5.200	n.d.	
Cúcuta, Cenabastos	1.333	1.667	1.544	++		Sonsón (Antioquia)	1.500	2.000	1.650	-	
Duitama (Boyacá), Mercaplaza	1.000	1.000	1.000	=		Tibasosa (Boyacá), Coomproriente	3.800	5.100	4.438	-	
Ibagué, Plaza La 21	1.280	1.600	1.493	-		Tuluá (Valle del Cauca)	4.000	4.480	4.253	++	
Ipiales (Nariño), Ipiales somos todos	2.000	2.500	2.250	-		Tunja, Complejo de Servicios del Sur	3.600	4.000	3.733	-	
Manizales, Centro Galerías	1.440	1.760	1.600	=		Villavicencio, CAV	3.600	4.400	4.050	-	
Marinilla (Antioquia)	400	500	425	+		Yopal (Casanare)	4.583	4.583	4.583	-	
Medellín, Central Mayorista de Antioquia	600	1.000	808	-		<b>Arveja verde en vaina pastusa</b>					
Medellín, Plaza Minorista "José María Villa"	600	1.000	792	-		Bogotá, D.C., Corabastos	2.800	4.600	3.760	-	
Montería, Mercado del Sur	1.000	1.500	1.242	++		Cali, Cavasa	2.800	4.000	3.358	+	
Neiva, Surabastos	1.400	1.900	1.633	-		Cali, Santa Elena	2.800	3.000	2.967	-	
Palmira (Valle del Cauca)	2.000	2.000	2.000	=		La Unión (Nariño)	3.000	3.200	3.150	+	
Pamplona (Norte de Santander)	1.333	1.333	1.333	-		Pasto, El Potrerillo	2.800	4.000	3.367	++	
Pereira, La 41	1.667	2.000	1.861	-		Popayán, Plaza de mercado del barrio Bolívar	3.000	3.900	3.475	++	
Pereira, Mercasa	1.500	2.333	1.889	-		<b>Berenjena</b>					
Rionegro (Antioquia)	800	1.500	1.065	-		Barranquilla, Barranquillita	2.800	3.000	2.956	+	
Santa Marta (Magdalena)	1.600	2.333	2.000	+		Bogotá, D.C., Corabastos	2.000	2.500	2.313	-	
Sincelejo, Nuevo Mercado	1.000	1.200	1.183	+							
Tibasosa (Boyacá), Coomproriente	1.100	1.300	1.188	-							
Tuluá (Valle del Cauca)	1.667	1.917	1.792	-							

**Cuadro 2.** Mercados mayoristas. Precios de venta de verduras y hortalizas (continuación)  
2023 (25 de noviembre al 1 de diciembre)

Productos y mercados	Pesos por kilogramo				Tendencia	Productos y mercados	Pesos por kilogramo				Tendencia
	Mínimo	Máximo	Medio				Mínimo	Máximo	Medio		
<b>Berenjena (continuación)</b>						<b>Cebolla cabezona blanca (continuación)</b>					
Manizales, Centro Galerías	3.000	3.000	3.000	=		Barranquilla, Barranquillita	1.740	2.000	1.840	-	
Medellín, Central Mayorista de Antioquia	1.800	2.000	1.900	-		Barranquilla, Granabastos	1.920	2.040	1.980	+	
Montería, Mercado del Sur	1.154	1.308	1.224	+++		Bogotá, D.C., Corabastos	1.000	1.800	1.460	+	
Pereira, Mercasa	2.000	2.600	2.258	-		Bucaramanga, Centroabastos	1.600	2.360	1.878	-	
Sincelejo, Nuevo Mercado	1.000	1.060	1.010	-		Cartagena, Bazurto	1.900	2.120	1.993	+	
						Cartago (Valle del Cauca)	1.563	1.917	1.755	-	
<b>Brócoli</b>						Chiquinquirá (Boyacá)	1.600	1.800	1.650	+	
Armenia, Mercar	1.600	2.400	1.933	-		Cúcuta, Cenabastos	2.000	2.300	2.115	+	
Barranquilla, Barranquillita	7.800	8.000	7.944	-		Duitama (Boyacá), Mercaplaza	1.500	1.600	1.575	-	
Barranquilla, Granabastos	8.000	8.200	8.067	=		Florencia (Caquetá)	1.800	1.860	1.820	+	
Bogotá, D.C., Corabastos	2.500	5.000	3.747	-		Ibagué, Plaza La 21	1.500	1.920	1.640	-	
Bucaramanga, Centroabastos	6.500	6.700	6.625	-		Ipiales (Nariño), Ipiales somos todos	1.154	1.346	1.274	n.d.	
Cali, Santa Elena	3.500	4.000	3.813	-		Manizales, Centro Galerías	1.500	2.000	1.738	+	
Cartagena, Bazurto	6.000	8.000	7.203	-		Medellín, Central Mayorista de Antioquia	1.667	1.875	1.780	+	
Chiquinquirá (Boyacá)	2.500	2.800	2.575	-		Medellín, Plaza Minorista "José María Villa"	1.667	1.875	1.801	+	
Cúcuta, Cenabastos	5.500	6.000	5.958	-		Montería, Mercado del Sur	1.600	1.800	1.650	-	
Duitama (Boyacá), Mercaplaza	2.000	2.500	2.300	-		Pamplona (Norte de Santander)	1.400	1.800	1.711	+	
Ibagué, Plaza La 21	1.500	3.000	2.333	-		Pereira, La 41	1.600	1.900	1.747	-	
Ipiales (Nariño), Ipiales somos todos	667	833	750	+++		Pereira, Mercasa	1.600	1.840	1.698	++	
Manizales, Centro Galerías	3.667	4.333	4.000	-		Rionegro (Antioquia)	1.771	2.083	1.895	+	
Marinilla (Antioquia)	800	1.400	1.056	-		San Gil (Santander)	1.560	1.900	1.710	++	
Medellín, Central Mayorista de Antioquia	2.000	3.000	2.331	-		Santa Marta (Magdalena)	1.800	2.200	2.003	+	
Medellín, Plaza Minorista "José María Villa"	2.300	3.000	2.596	-		Sincelejo, Nuevo Mercado	1.900	2.200	2.033	+	
Neiva, Surabastos	4.500	7.200	5.525	-		Socorro (Santander)	1.500	1.500	1.500	n.d.	
Palmira (Valle del Cauca)	1.500	2.000	1.750	+		Tibasosa (Boyacá), Coompro Oriente	1.200	1.800	1.463	+	
Pamplona (Norte de Santander)	5.000	5.000	5.000	++		Tunja, Complejo de Servicios del Sur	1.200	1.500	1.306	-	
Pasto, El Potrerillo	1.500	2.000	1.800	+		Valledupar, Mercabastos	1.800	2.000	1.856	+	
Pereira, Mercasa	1.600	2.800	2.367	-		Villavicencio, CAV	1.400	1.800	1.642	+	
Tibasosa (Boyacá), Coompro Oriente	2.700	3.000	2.938	-		Yopal (Casanare)	2.292	2.500	2.396	+	
Tunja, Complejo de Servicios del Sur	2.000	3.000	2.311	+							
Túquerres (Nariño)	1.250	1.667	1.493	++		<b>Cebolla cabezona blanca bogotana</b>					
Villavicencio, CAV	1.533	2.333	1.911	+		Buenaventura (Valle del Cauca)	2.083	2.292	2.205	+	
<b>Calabacín</b>						Cali, Cavasa	1.875	1.979	1.966	+	
Bogotá, D.C., Corabastos	650	2.500	1.159	-		Cali, Santa Elena	1.771	2.083	1.888	++	
Bucaramanga, Centroabastos	3.000	3.200	3.054	-		Neiva, Surabastos	1.300	1.800	1.546	+	
Duitama (Boyacá), Mercaplaza	1.250	1.500	1.333	+		Palmira (Valle del Cauca)	1.771	1.771	1.771	+	
Medellín, Central Mayorista de Antioquia	2.000	2.200	2.075	+							
Medellín, Plaza Minorista "José María Villa"	1.900	2.000	1.946	-		<b>Cebolla cabezona blanca pastusa</b>					
Tibasosa (Boyacá), Coompro Oriente	1.000	1.250	1.138	+		Pasto, El Potrerillo	1.250	1.458	1.302	-	
Tunja, Complejo de Servicios del Sur	1.000	1.500	1.211	-		Popayán, Plaza de mercado del barrio Bolívar	1.667	1.729	1.674	+	
						Túquerres (Nariño)	1.458	1.667	1.563	-	
<b>Calabaza</b>											
Bogotá, D.C., Corabastos	520	800	586	-		<b>Cebolla cabezona roja</b>					
Cúcuta, Cenabastos	778	1.000	917	+		Arauca (Arauca)	2.000	2.200	2.050	+	
Medellín, Central Mayorista de Antioquia	2.400	2.500	2.450	+		Bogotá, D.C., Corabastos	1.600	2.000	1.769	-	
Villavicencio, CAV	1.250	1.750	1.438	-		Cartagena, Bazurto	1.778	2.000	1.926	-	
						Cúcuta, Cenabastos	1.800	2.000	1.863	+	
<b>Cebolla cabezona blanca</b>						Florencia (Caquetá)	2.000	2.000	2.000	-	
Arauca (Arauca)	1.604	1.875	1.740	+		Neiva, Surabastos	1.889	2.222	2.097	-	
Armenia, Mercar	1.700	2.000	1.800	+							

**Cuadro 2.** Mercados mayoristas. Precios de venta de verduras y hortalizas (continuación)  
2023 (25 de noviembre al 1 de diciembre)

Productos y mercados	Pesos por kilogramo				Tendencia	Productos y mercados	Pesos por kilogramo				Tendencia
	Mínimo	Máximo	Medio				Mínimo	Máximo	Medio		
<b>Cebolla cabeza roja (continuación)</b>						<b>Cebolla junca Aquitania (continuación)</b>					
Pereira, Mercasa	1.800	2.080	1.948		+	Chiquinquirá (Boyacá)	1.667	2.000	1.826		-
Santa Marta (Magdalena)	2.298	2.875	2.576		+	Duitama (Boyacá), Mercaplaza	1.333	1.667	1.444		+
Sincelejo, Nuevo Mercado	1.778	1.778	1.778		-	Ibagué, Plaza La 21	1.563	1.719	1.636		+
Tibasosa (Boyacá), Coomproriente	1.600	2.000	1.800		+	Neiva, Surabastos	1.333	2.333	1.792		+
Tunja, Complejo de Servicios del Sur	1.600	1.700	1.672		-	San Gil (Santander)	2.333	2.333	2.333		=
Valledupar, Mercabastos	1.778	2.150	1.954		-	Santa Marta (Magdalena)	1.667	2.233	2.043		+
Valledupar, Mercado Nuevo	1.778	2.150	1.954		-	Socorro (Santander)	2.133	2.333	2.200		n.d.
<b>Cebolla cabeza roja importada</b>						<b>Cebolla junca Berlín</b>					
Bucaramanga, Centroabastos	1.875	2.188	1.942		-	Barranquilla, Barranquillita	1.767	2.000	1.926		+
Cali, Cavasa	2.000	2.000	2.000		-	Barranquilla, Granabastos	1.667	2.267	1.981		-
Cartagena, Bazurto	2.174	2.391	2.264		-	Cartagena, Bazurto	2.100	2.667	2.389		+
Ipiales (Nariño), Ipiales somos todos	1.522	1.739	1.643		+	Cúcuta, Cenabastos	1.406	1.875	1.618		+
Medellín, Central Mayorista de Antioquia	1.630	1.848	1.750		-	Pamplona (Norte de Santander)	1.406	1.406	1.406		+++
Medellín, Plaza Minorista "José María Villa"	1.739	1.957	1.866		-	Valledupar, Mercabastos	1.500	1.833	1.606		-
Montería, Mercado del Sur	2.174	2.174	2.174		++	<b>Cebolla junca pastusa</b>					
<b>Cebolla cabeza roja ocañera</b>						<b>Cebolla junca Tenerife</b>					
Bucaramanga, Centroabastos	1.667	1.917	1.755		-	La Unión (Nariño)	1.333	1.333	1.333		-
<b>Cebolla cabeza roja peruana</b>						<b>Cebolla puerro</b>					
Barranquilla, Barranquillita	2.152	2.391	2.290		-	Bogotá, D.C., Corabastos	2.000	3.000	2.292		-
Montería, Mercado del Sur	1.556	1.556	1.556		n.d.	Cúcuta, Cenabastos	4.500	5.000	4.917		+
Sincelejo, Nuevo Mercado	2.065	2.391	2.210		+	Medellín, Central Mayorista de Antioquia	2.800	3.200	3.042		-
Valledupar, Mercabastos	2.174	2.283	2.195		-	Pamplona (Norte de Santander)	3.750	3.750	3.750		+++
<b>Cebolla junca</b>						<b>Cebollín chino</b>					
Arauca (Arauca)	1.852	2.222	2.037		-	Barranquilla, Barranquillita	5.200	5.500	5.389		+
Armenia, Mercar	2.500	2.571	2.548		+	<b>Chócolo mazorca</b>					
Bucaramanga, Centroabastos	1.563	1.875	1.758		+	Armenia, Mercar	886	1.029	962		-
Cartago (Valle del Cauca)	2.400	2.720	2.560		-	Armenia, Retiro	886	1.029	943		-
Florencia (Caquetá)	2.200	2.280	2.240		+++	Bogotá, D.C., Corabastos	1.400	2.000	1.692		++
Ipiales (Nariño), Ipiales somos todos	2.000	2.500	2.063		+++	Bucaramanga, Centroabastos	928	1.248	1.020		-
La Ceja (Antioquia)	1.592	1.700	1.638		-	Buenaventura (Valle del Cauca)	929	1.000	971		-
Manizales, Centro Galerías	2.400	2.560	2.453		=	Cali, Cavasa	786	857	817		-
Medellín, Central Mayorista de Antioquia	1.765	3.000	2.341		+	Cali, Santa Elena	929	1.000	976		-
Medellín, Plaza Minorista "José María Villa"	2.400	2.700	2.602		-	Cartagena, Bazurto	1.125	1.500	1.288		-
Montería, Mercado del Sur	1.042	2.083	1.528		+++	Cartago (Valle del Cauca)	1.750	1.875	1.833		+
Pereira, La 41	1.600	1.867	1.700		-	Chiquinquirá (Boyacá)	1.100	1.200	1.183		+
Pereira, Mercasa	1.333	1.467	1.400		-						
Rionegro (Antioquia)	2.000	2.200	2.090		+						
Sincelejo, Nuevo Mercado	1.200	1.400	1.267		-						
Sonsón (Antioquia)	1.071	1.286	1.179		-						
Túquerres (Nariño)	1.750	2.250	1.917		++						
Villavicencio, CAV	1.667	2.000	1.903		-						
Yopal (Casanare)	2.000	2.167	2.083		-						
<b>Cebolla junca Aquitania</b>											
Bogotá, D.C., Corabastos	1.833	2.500	2.163		++						
Buenaventura (Valle del Cauca)	4.900	5.000	4.958		-						
Cali, Cavasa	889	1.111	1.083		-						



**Cuadro 2.** Mercados mayoristas. Precios de venta de verduras y hortalizas (continuación)  
2023 (25 de noviembre al 1 de diciembre)

Productos y mercados	Pesos por kilogramo				Tendencia	Productos y mercados	Pesos por kilogramo				Tendencia
	Mínimo	Máximo	Medio				Mínimo	Máximo	Medio		
<b>Chócolo mazorca (continuación)</b>						<b>Cilantro (continuación)</b>					
Cúcuta, Cenabastos	1.091	1.455	1.273	-		Medellín, Central Mayorista de Antioquia	4.000	5.300	4.665	+	
Duitama (Boyacá), Mercaplaza	1.200	1.300	1.250	-		Medellín, Plaza Minorista "José María Villa"	5.000	6.000	5.171	+	
Ibagué, Plaza La 21	1.400	2.000	1.672	-		Montería, Mercado del Sur	8.000	9.000	8.250	++	
Ipiales (Nariño), Ipiales somos todos	1.000	1.143	1.038	-		Neiva, Surabastos	9.333	23.333	15.250	+++	
Manizales, Centro Galerías	1.200	1.200	1.200	=		Palmira (Valle del Cauca)	2.500	3.000	2.750	-	
Marinilla (Antioquia)	917	1.000	958	-		Pamplona (Norte de Santander)	6.667	6.667	6.667	-	
Medellín, Central Mayorista de Antioquia	1.375	1.500	1.454	-		Pasto, El Potrerillo	7.000	9.000	7.667	+	
Medellín, Plaza Minorista "José María Villa"	1.250	1.625	1.375	-		Pereira, La 41	2.500	3.500	3.250	-	
Montería, Mercado del Sur	1.000	1.200	1.108	-		Pereira, Mercasa	2.500	3.500	3.000	-	
Neiva, Surabastos	960	1.600	1.310	+		Popayán, Plaza de mercado del barrio Bolívar	3.000	3.000	3.000	=	
Pamplona (Norte de Santander)	727	1.091	980	+		Rionegro (Antioquia)	4.000	5.500	4.625	-	
Pasto, El Potrerillo	978	1.196	1.071	-		San Gil (Santander)	9.000	10.000	9.833	-	
Peñol (Antioquia)	900	1.417	1.081	++		Sincedejo, Nuevo Mercado	5.333	5.333	5.333	-	
Popayán, Plaza de mercado del barrio Bolívar	829	886	854	-		Socorro (Santander)	10.000	10.000	10.000	n.d.	
San Gil (Santander)	1.750	1.800	1.758	-		Tibasosa (Boyacá), Coompro Oriente	4.167	4.333	4.208	-	
San Vicente Ferrer (Antioquia)	1.000	1.083	1.042	+		Tuluá (Valle del Cauca)	7.500	7.500	7.500	=	
Sincedejo, Nuevo Mercado	1.000	1.000	1.000	=		Tunja, Complejo de Servicios del Sur	1.667	3.333	2.463	-	
Socorro (Santander)	1.750	1.800	1.775	n.d.		Valledupar, Mercabastos	6.000	6.000	6.000	+	
Sonsón (Antioquia)	800	1.000	900	+		Valledupar, Mercado Nuevo	6.000	6.000	6.000	+	
Tibasosa (Boyacá), Coompro Oriente	1.400	1.600	1.478	+		Villavicencio, CAV	4.000	8.000	5.917	-	
Tunja, Complejo de Servicios del Sur	960	1.200	1.044	-		Yopal (Casanare)	7.000	8.000	7.500	-	
Valledupar, Mercabastos	1.000	1.100	1.011	-		<b>Coles</b>					
Villavicencio, CAV	1.600	1.900	1.808	-		Barranquilla, Barranquillita	4.100	4.500	4.289	-	
Yopal (Casanare)	2.000	2.000	2.000	-		Bogotá, D.C., Corabastos	2.600	3.000	2.817	+	
<b>Cidra</b>						Medellín, Central Mayorista de Antioquia	1.500	2.200	1.908	+	
Bogotá, D.C., Corabastos	1.500	2.000	1.911	-		Medellín, Plaza Minorista "José María Villa"	1.000	1.200	1.079	-	
Medellín, Central Mayorista de Antioquia	700	1.000	813	-		<b>Coliflor</b>					
San Vicente Ferrer (Antioquia)	200	200	200	-		Armenia, Mercar	3.083	3.500	3.278	=	
Villavicencio, CAV	1.200	1.600	1.417	-		Barranquilla, Barranquillita	7.800	8.000	7.956	+	
<b>Cilantro</b>						Barranquilla, Granabastos	7.700	7.800	7.750	-	
Arauca (Arauca)	7.500	7.500	7.500	-		Bogotá, D.C., Corabastos	4.000	5.000	4.573	+	
Armenia, Mercar	3.600	4.000	3.867	=		Bucaramanga, Centroabastos	5.000	5.500	5.342	-	
Barranquilla, Barranquillita	6.400	7.200	6.767	-		Cali, Santa Elena	3.500	4.000	3.813	-	
Bogotá, D.C., Corabastos	3.000	5.000	3.844	-		Cartagena, Bazurto	8.000	9.000	8.444	-	
Bucaramanga, Centroabastos	6.500	6.800	6.558	-		Cartago (Valle del Cauca)	2.640	2.800	2.720	-	
Buenaventura (Valle del Cauca)	5.000	5.500	5.167	-		Chiquinquirá (Boyacá)	3.200	4.000	3.550	++	
Cali, Cavasa	2.500	3.000	2.750	-		Cúcuta, Cenabastos	5.500	6.000	5.958	-	
Cali, Santa Elena	2.000	2.250	2.031	-		Duitama (Boyacá), Mercaplaza	2.500	3.000	2.833	-	
Cartagena, Bazurto	4.600	5.500	5.122	-		Ipiales (Nariño), Ipiales somos todos	1.250	2.083	1.688	-	
Cartago (Valle del Cauca)	3.500	4.500	3.938	+		Manizales, Centro Galerías	4.000	5.000	4.533	+	
Chiquinquirá (Boyacá)	3.333	4.167	3.771	-		Marinilla (Antioquia)	1.000	2.200	1.867	-	
Cúcuta, Cenabastos	7.000	8.000	7.917	+		Medellín, Central Mayorista de Antioquia	2.500	3.500	2.865	-	
Duitama (Boyacá), Mercaplaza	2.500	2.500	2.500	-		Medellín, Plaza Minorista "José María Villa"	2.700	3.000	2.892	-	
Florencia (Caquetá)	10.000	10.000	10.000	-		Neiva, Surabastos	3.800	4.400	4.083	=	
Ibagué, Plaza La 21	3.600	5.000	4.467	-		Palmira (Valle del Cauca)	2.200	2.400	2.350	-	
Ipiales (Nariño), Ipiales somos todos	3.600	5.000	4.450	+++		Pamplona (Norte de Santander)	4.000	4.000	4.000	=	
Manizales, Centro Galerías	10.000	12.000	11.000	-		Pasto, El Potrerillo	1.500	2.000	1.800	+	
Marinilla (Antioquia)	2.500	3.500	2.917	-		Pereira, La 41	2.917	3.750	3.333	+	
						Pereira, Mercasa	3.000	3.750	3.354	+	

**Cuadro 2.** Mercados mayoristas. Precios de venta de verduras y hortalizas (continuación)  
2023 (25 de noviembre al 1 de diciembre)

Productos y mercados	Pesos por kilogramo				Tendencia	Productos y mercados	Pesos por kilogramo				Tendencia
	Mínimo	Máximo	Medio				Mínimo	Máximo	Medio		
<b>Coliflor (continuación)</b>						<b>Frijol verde cargamanto (continuación)</b>					
Tibasosa (Boyacá), Coomproriente	3.000	3.500	3.363		+	Tibasosa (Boyacá), Coomproriente	4.400	4.400	4.400		-
Tunja, Complejo de Servicios del Sur	3.500	4.000	3.875		+	Tuluá (Valle del Cauca)	5.440	6.080	5.773		+
Túquerres (Nariño)	1.840	2.000	1.973		+	Tunja, Complejo de Servicios del Sur	4.000	4.400	4.200		+
Villavicencio, CAV	3.000	3.600	3.483		-	Villavicencio, CAV	4.000	4.400	4.133		-
<b>Espinaca</b>						Yopal (Casanare)	4.583	4.583	4.583		=
Armenia, Mercar	3.333	4.444	3.907		-	<b>Frijol verde en vaina</b>					
Barranquilla, Barranquillita	8.000	8.000	8.000		+	Arauca (Arauca)	4.545	5.000	4.886		+
Barranquilla, Granabastos	8.000	8.200	8.067		=	Armenia, Mercar	5.200	6.400	5.778		+
Bogotá, D.C., Corabastos	2.000	3.000	2.385		-	Barranquilla, Barranquillita	7.900	8.000	7.978		+
Bucaramanga, Centroabastos	5.000	6.000	5.631		-	Barranquilla, Granabastos	8.000	8.200	8.067		=
Cartagena, Bazurto	6.000	7.000	6.250		-	Bucaramanga, Centroabastos	3.100	3.400	3.334		-
Chiquinquirá (Boyacá)	3.846	4.615	4.353		+	Cartago (Valle del Cauca)	7.000	7.500	7.317		++
Cúcuta, Cenabastos	7.500	8.000	7.900		+	Ibagué, Plaza La 21	4.000	5.200	4.571		-
Duitama (Boyacá), Mercaplaza	5.625	6.250	6.042		+++	La Unión (Nariño)	4.000	4.600	4.350		+
Ibagué, Plaza La 21	2.889	4.000	3.664		-	Manizales, Centro Galerías	6.000	6.000	6.000		-
Ipiales (Nariño), Ipiales somos todos	2.000	2.000	2.000		-	Montería, Mercado del Sur	6.000	7.000	6.333		+++
Manizales, Centro Galerías	4.000	5.000	4.250		=	Neiva, Surabastos	4.800	5.600	5.367		+
Medellín, Central Mayorista de Antioquia	1.500	1.600	1.550		++	Pamplona (Norte de Santander)	2.000	2.083	2.042		=
Medellín, Plaza Minorista "José María Villa"	1.900	2.000	1.958		+	Pereira, La 41	5.500	6.000	5.825		-
Neiva, Surabastos	4.471	5.176	4.873		-	Pereira, Mercasa	5.000	6.000	5.429		-
Pamplona (Norte de Santander)	4.000	4.000	4.000		=	San Gil (Santander)	4.800	5.600	5.267		-
Pasto, El Potrerillo	2.500	3.500	2.750		-	Sincelejo, Nuevo Mercado	5.500	6.500	6.056		-
Pereira, Mercasa	3.000	4.000	3.550		+	Socorro (Santander)	4.400	4.400	4.400		n.d.
Tibasosa (Boyacá), Coomproriente	6.250	7.000	6.344		-	Tunja, Complejo de Servicios del Sur	3.200	3.400	3.272		+
Tunja, Complejo de Servicios del Sur	3.385	4.615	4.137		++	<b>Haba verde</b>					
Villavicencio, CAV	3.000	3.600	3.283		-	Bogotá, D.C., Corabastos	1.600	2.000	1.757		-
Yopal (Casanare)	5.000	5.500	5.250		+	Chiquinquirá (Boyacá)	2.000	2.000	2.000		+++
<b>Frijol verde bolo</b>						Duitama (Boyacá), Mercaplaza	1.200	1.400	1.333		++
Cúcuta, Cenabastos	4.500	5.000	4.714		-	Ipiales (Nariño), Ipiales somos todos	833	1.000	867		-
Pamplona (Norte de Santander)	4.000	4.417	4.253		+	La Unión (Nariño)	1.167	1.333	1.292		+
<b>Frijol verde cargamanto</b>						Pamplona (Norte de Santander)	1.000	1.250	1.180		+
Bogotá, D.C., Corabastos	4.400	5.400	4.942		-	Tibasosa (Boyacá), Coomproriente	1.140	1.200	1.193		-
Cali, Cavasa	4.800	5.000	4.900		-	Tunja, Complejo de Servicios del Sur	1.100	1.200	1.162		+
Cali, Santa Elena	5.000	5.200	5.100		=	Túquerres (Nariño)	1.250	1.500	1.369		-
Chiquinquirá (Boyacá)	4.000	4.200	4.033		+	<b>Habichuela</b>					
Duitama (Boyacá), Mercaplaza	4.000	4.400	4.200		-	Arauca (Arauca)	2.500	3.333	2.917		-
El Carmen de Viboral (Antioquia)	4.000	4.000	4.000		n.d.	Armenia, Mercar	3.040	3.200	3.111		+++
El Santuario (Antioquia)	4.200	4.800	4.508		-	Barranquilla, Barranquillita	2.500	2.750	2.600		-
La Ceja (Antioquia)	4.700	6.000	5.158		-	Barranquilla, Granabastos	2.400	2.500	2.458		-
La Unión (Nariño)	4.000	4.800	4.500		+	Bogotá, D.C., Corabastos	1.500	2.667	1.894		-
Marinilla (Antioquia)	4.000	5.200	4.508		-	Bucaramanga, Centroabastos	2.350	3.000	2.576		-
Medellín, Central Mayorista de Antioquia	3.800	5.000	4.513		-	Buenaventura (Valle del Cauca)	3.440	4.160	3.787		+
Medellín, Plaza Minorista "José María Villa"	4.500	5.500	5.044		-	Cali, Cavasa	2.600	3.200	2.871		+
Pasto, El Potrerillo	3.800	4.200	4.050		+	Cali, Santa Elena	2.400	2.800	2.550		+
Peñol (Antioquia)	4.000	5.000	4.472		-	Cartagena, Bazurto	2.500	3.250	2.833		-
Popayán, Plaza de mercado del barrio Bolívar	4.360	4.500	4.433		+	Cartago (Valle del Cauca)	2.400	2.800	2.600		-
Rionegro (Antioquia)	4.800	5.600	5.283		-	Chiquinquirá (Boyacá)	1.600	1.600	1.600		-
San Vicente Ferrer (Antioquia)	3.000	3.000	3.000		-	Cúcuta, Cenabastos	3.000	3.750	3.375		-
Sonsón (Antioquia)	4.000	4.500	4.250		=						

**Cuadro 2.** Mercados mayoristas. Precios de venta de verduras y hortalizas (continuación)  
2023 (25 de noviembre al 1 de diciembre)

Productos y mercados	Pesos por kilogramo				Tendencia	Productos y mercados	Pesos por kilogramo				Tendencia
	Mínimo	Máximo	Medio				Mínimo	Máximo	Medio		
<b>Habichuela (continuación)</b>						<b>Lechuga Batavia (continuación)</b>					
Duitama (Boyacá), Mercaplaza	3.250	3.500	3.333		+	Manizales, Centro Galerías	2.200	3.000	2.475		-
El Santuario (Antioquia)	700	2.300	1.300		+++	Marinilla (Antioquia)	643	929	786		-
Florencia (Caquetá)	2.240	2.480	2.347		-	Medellín, Central Mayorista de Antioquia	1.063	1.571	1.287		-
Ibagué, Plaza La 21	1.600	2.000	1.856		-	Medellín, Plaza Minorista "José María Villa"	1.000	1.286	1.083		-
La Ceja (Antioquia)	1.200	1.600	1.400		-	Montería, Mercado del Sur	1.667	2.083	1.813		-
Manizales, Centro Galerías	2.000	2.880	2.507		+++	Neiva, Surabastos	1.680	2.560	1.980		-
Marinilla (Antioquia)	700	1.000	808		-	Palmira (Valle del Cauca)	1.154	1.308	1.250		+
Medellín, Central Mayorista de Antioquia	800	2.000	1.088		-	Pamplona (Norte de Santander)	1.500	1.500	1.500		=
Medellín, Plaza Minorista "José María Villa"	1.300	1.700	1.504		-	Pasto, El Potrerillo	923	1.154	1.013		+
Montería, Mercado del Sur	2.500	3.000	2.792		-	Pereira, La 41	2.000	2.167	2.083		-
Neiva, Surabastos	1.440	2.400	1.867		-	Pereira, Mercasa	1.667	2.167	1.896		-
Palmira (Valle del Cauca)	2.000	2.000	2.000		-	Popayán, Plaza de mercado del barrio Bolívar	1.385	1.538	1.481		-
Pamplona (Norte de Santander)	2.500	3.000	2.611		-	Rionegro (Antioquia)	1.071	1.429	1.186		-
Pasto, El Potrerillo	1.333	2.500	1.833		-	San Gil (Santander)	3.333	3.500	3.375		+
Pereira, La 41	2.000	2.240	2.067		-	Santa Marta (Magdalena)	2.500	3.167	2.858		-
Pereira, Mercasa	3.200	4.400	3.725		+++	Sincelejo, Nuevo Mercado	1.600	2.000	1.767		-
Popayán, Plaza de mercado del barrio Bolívar	2.200	2.400	2.275		++	Sonsón (Antioquia)	1.214	1.286	1.232		-
Rionegro (Antioquia)	1.000	1.400	1.200		-	Tibasosa (Boyacá), Coomproriente	1.533	1.667	1.650		-
San Gil (Santander)	1.750	2.750	2.333		-	Tuluá (Valle del Cauca)	1.385	1.615	1.526		+
Santa Marta (Magdalena)	2.650	4.000	3.494		-	Tunja, Complejo de Servicios del Sur	1.467	1.667	1.548		+
Sincelejo, Nuevo Mercado	2.000	3.000	2.667		-	Valledupar, Mercabastos	2.083	2.917	2.613		-
Socorro (Santander)	2.250	2.250	2.250		n.d.	Villavicencio, CAV	2.000	3.000	2.467		-
Tibasosa (Boyacá), Coomproriente	2.500	3.000	2.906		-	Yopal (Casanare)	2.500	3.000	2.750		-
Tuluá (Valle del Cauca)	2.720	3.360	3.080		+						
Tunja, Complejo de Servicios del Sur	2.000	2.400	2.200		-	<b>Lechuga crespita verde</b>					
Valledupar, Mercabastos	1.750	2.500	2.222		-	Arauca (Arauca)	4.400	5.200	4.600		-
Villavicencio, CAV	1.667	2.500	1.986		-	Bogotá, D.C., Corabastos	2.500	3.000	2.639		-
Yopal (Casanare)	5.556	5.556	5.556		-	Bucaramanga, Centroabastos	4.000	4.000	4.000		=
						Cali, Cavasa	3.200	3.400	3.267		-
<b>Habichuela larga</b>						Cúcuta, Cenabastos	4.000	4.000	4.000		=
Barranquilla, Barranquillita	4.300	4.600	4.444		-	Medellín, Central Mayorista de Antioquia	1.800	3.200	2.458		+++
Montería, Mercado del Sur	5.000	6.000	5.333		++	Medellín, Plaza Minorista "José María Villa"	1.900	2.500	2.096		+
						Neiva, Surabastos	3.429	3.714	3.524		=
						Villavicencio, CAV	8.000	8.000	8.000		-
<b>Lechuga Batavia</b>						<b>Pepino cohombro</b>					
Arauca (Arauca)	4.500	5.000	4.667		-	Arauca (Arauca)	1.364	1.818	1.614		-
Armenia, Mercar	1.800	2.667	2.211		-	Armenia, Mercar	1.600	2.700	2.033		-
Barranquilla, Barranquillita	2.900	3.400	3.122		-	Barranquilla, Barranquillita	1.040	1.240	1.153		-
Barranquilla, Granabastos	2.800	3.400	3.008		-	Barranquilla, Granabastos	1.360	1.460	1.412		+
Bogotá, D.C., Corabastos	1.800	3.000	2.271		-	Bogotá, D.C., Corabastos	1.500	2.400	1.756		-
Bucaramanga, Centroabastos	1.917	2.333	2.139		-	Bucaramanga, Centroabastos	1.200	1.320	1.243		-
Buenaventura (Valle del Cauca)	1.800	2.100	1.950		-	Buenaventura (Valle del Cauca)	1.900	2.100	2.000		-
Cali, Cavasa	769	1.231	1.008		-	Cali, Cavasa	1.000	1.167	1.142		+
Cali, Santa Elena	923	1.154	1.019		-	Cali, Santa Elena	833	1.000	917		-
Cartagena, Bazurto	2.667	3.067	2.907		-	Cartagena, Bazurto	1.000	1.480	1.218		-
Cartago (Valle del Cauca)	1.385	1.538	1.410		-	Cartago (Valle del Cauca)	1.300	1.700	1.550		-
Chiquinquirá (Boyacá)	1.333	1.667	1.542		-	Cúcuta, Cenabastos	1.200	1.700	1.475		-
Cúcuta, Cenabastos	1.667	2.000	1.722		+	Duitama (Boyacá), Mercaplaza	1.200	1.400	1.267		-
Duitama (Boyacá), Mercaplaza	2.000	2.400	2.133		-	Florencia (Caquetá)	2.000	2.160	2.053		-
Florencia (Caquetá)	2.222	2.444	2.333		++	Ibagué, Plaza La 21	960	1.600	1.307		-
Ibagué, Plaza La 21	2.000	2.560	2.149		-						
Ipiales (Nariño), Ipiales somos todos	462	769	585		-						

## PRECIOS MAYORISTAS

Cuadro 2. Mercados mayoristas. Precios de venta de verduras y hortalizas (continuación)  
2023 (25 de noviembre al 1 de diciembre)

Productos y mercados	Pesos por kilogramo				Tendencia	Productos y mercados	Pesos por kilogramo				Tendencia
	Mínimo	Máximo	Medio				Mínimo	Máximo	Medio		
<b>Pepino cohombro (continuación)</b>						<b>Perejil (continuación)</b>					
La Ceja (Antioquia)	1.000	1.300	1.092	-		Neiva, Surabastos	8.667	11.000	9.931	-	
Manizales, Centro Galerías	800	1.000	950	-		Pamplona (Norte de Santander)	3.000	4.000	3.500	=	
Medellín, Central Mayorista de Antioquia	1.000	1.500	1.229	-		Pasto, El Potrerillo	2.500	3.000	2.542	-	
Medellín, Plaza Minorista "José María Villa"	1.200	1.500	1.321	-		San Gil (Santander)	10.000	10.000	10.000	=	
Montería, Mercado del Sur	600	700	642	-		Tibasosa (Boyacá), Coomproriente	5.000	6.000	5.450	-	
Neiva, Surabastos	1.200	1.600	1.420	-		Tunja, Complejo de Servicios del Sur	3.667	5.333	4.444	++	
Palmira (Valle del Cauca)	1.000	1.167	1.063	-		Yopal (Casanare)	5.000	6.667	5.833	+	
Pamplona (Norte de Santander)	2.200	2.200	2.200	+++							
Pasto, El Potrerillo	1.000	1.600	1.267	-		<b>Pimentón</b>					
Pereira, La 41	1.400	1.800	1.567	-		Arauca (Arauca)	5.200	6.000	5.525	-	
Pereira, Mercasa	1.000	1.200	1.025	-		Armenia, Mercar	3.400	3.500	3.444	+	
Popayán, Plaza de mercado del barrio Bolívar	846	923	894	-		Barranquilla, Barranquillita	3.167	3.417	3.296	+	
Rionegro (Antioquia)	500	800	675	-		Barranquilla, Granabastos	3.333	3.583	3.424	-	
San Gil (Santander)	1.600	1.920	1.795	+		Bogotá, D.C., Corabastos	3.500	4.500	4.010	-	
Santa Marta (Magdalena)	1.000	1.400	1.148	-		Bucaramanga, Centroabastos	5.000	5.600	5.223	-	
Sincelejo, Nuevo Mercado	500	600	533	-		Buenaventura (Valle del Cauca)	4.571	5.000	4.738	-	
Socorro (Santander)	1.680	1.800	1.760	n.d.		Cali, Cavasa	2.800	3.000	2.988	-	
Tibasosa (Boyacá), Coomproriente	1.000	1.400	1.200	-		Cali, Santa Elena	2.000	2.500	2.188	-	
Tuluá (Valle del Cauca)	1.300	1.600	1.467	-		Cartagena, Bazurto	3.750	4.667	4.313	-	
Tunja, Complejo de Servicios del Sur	1.280	1.400	1.351	=		Cartago (Valle del Cauca)	3.200	3.600	3.400	-	
Valledupar, Mercabastos	600	800	733	-		Chiquinquirá (Boyacá)	2.857	3.571	3.259	-	
Villavicencio, CAV	1.000	1.200	1.075	-		Cúcuta, Cenabastos	4.167	5.417	4.688	-	
Yopal (Casanare)	2.955	3.182	3.068	+		Duitama (Boyacá), Mercaplaza	3.571	4.286	3.810	+	
						Florencia (Cauquetá)	2.143	2.286	2.214	-	
<b>Pepino de rellenar</b>						Ibagué, Plaza La 21	1.600	2.500	2.333	-	
Bogotá, D.C., Corabastos	3.333	5.500	4.490	-		La Ceja (Antioquia)	3.000	3.500	3.394	-	
Chiquinquirá (Boyacá)	4.000	4.200	4.033	+		Manizales, Centro Galerías	2.200	3.000	2.500	-	
Duitama (Boyacá), Mercaplaza	2.500	2.917	2.639	-		Marinilla (Antioquia)	2.000	3.200	2.539	-	
Ibagué, Plaza La 21	2.800	3.600	3.313	-		Medellín, Central Mayorista de Antioquia	2.500	3.500	3.025	-	
Medellín, Central Mayorista de Antioquia	3.800	4.000	3.925	+		Medellín, Plaza Minorista "José María Villa"	3.000	4.000	3.569	-	
Neiva, Surabastos	3.040	4.000	3.360	-		Montería, Mercado del Sur	4.000	6.000	4.792	+	
Tibasosa (Boyacá), Coomproriente	2.750	2.917	2.896	++		Neiva, Surabastos	2.143	2.500	2.452	-	
Tunja, Complejo de Servicios del Sur	2.083	2.667	2.417	+++		Palmira (Valle del Cauca)	3.000	3.800	3.525	-	
Villavicencio, CAV	4.000	5.000	4.625	-		Pamplona (Norte de Santander)	3.333	4.167	3.889	-	
Yopal (Casanare)	4.000	4.000	4.000	++		Pasto, El Potrerillo	2.500	3.214	2.917	-	
						Peñol (Antioquia)	2.500	3.500	3.142	-	
<b>Perejil</b>						Pereira, La 41	3.000	3.200	3.083	-	
Arauca (Arauca)	6.250	7.500	6.750	-		Pereira, Mercasa	3.000	3.500	3.281	-	
Armenia, Mercar	6.000	7.500	6.708	++		Popayán, Plaza de mercado del barrio Bolívar	1.571	1.714	1.661	-	
Barranquilla, Barranquillita	10.000	11.000	10.333	=		Rionegro (Antioquia)	2.500	3.500	2.950	-	
Bogotá, D.C., Corabastos	3.333	6.667	5.262	+++		San Gil (Santander)	2.857	3.571	3.333	-	
Bucaramanga, Centroabastos	2.800	3.000	2.946	=		Santa Marta (Magdalena)	3.333	3.750	3.508	-	
Chiquinquirá (Boyacá)	6.667	6.667	6.667	+		Sincelejo, Nuevo Mercado	3.500	5.000	4.250	-	
Cúcuta, Cenabastos	7.000	8.000	7.667	+		Socorro (Santander)	3.571	3.714	3.643	n.d.	
Duitama (Boyacá), Mercaplaza	6.000	7.000	6.333	+++		Sonsón (Antioquia)	3.000	3.500	3.375	-	
Ibagué, Plaza La 21	6.250	8.750	7.222	-		Tibasosa (Boyacá), Coomproriente	3.071	3.571	3.304	-	
Ipiales (Nariño), Ipiales somos todos	4.000	4.000	4.000	-		Tuluá (Valle del Cauca)	2.800	3.400	3.167	-	
Manizales, Centro Galerías	7.200	8.000	7.733	=		Tunja, Complejo de Servicios del Sur	2.500	3.000	2.786	-	
Medellín, Central Mayorista de Antioquia	4.000	6.000	4.979	+++		Valledupar, Mercabastos	3.333	4.583	3.681	-	
Medellín, Plaza Minorista "José María Villa"	3.500	4.000	3.806	-		Valledupar, Mercado Nuevo	3.333	4.583	3.611	-	

**Cuadro 2.** Mercados mayoristas. Precios de venta de verduras y hortalizas (continuación)  
2023 (25 de noviembre al 1 de diciembre)

Productos y mercados	Pesos por kilogramo				Tendencia	Productos y mercados	Pesos por kilogramo				Tendencia
	Mínimo	Máximo	Medio				Mínimo	Máximo	Medio		
<b>Pimentón (continuación)</b>						<b>Remolacha bogotana (continuación)</b>					
Villavicencio, CAV	2.083	2.917	2.639	-		Cartago (Valle del Cauca)	2.200	2.500	2.350	+	
Yopal (Casanare)	5.000	5.417	5.208	+		Palmira (Valle del Cauca)	1.000	1.083	1.042	-	
<b>Pimentón verde</b>						Tuluá (Valle del Cauca)	1.250	1.333	1.288	-	
Bucaramanga, Centroabastos	2.308	2.692	2.481	+	<b>Remolacha regional</b>						
Medellín, Central Mayorista de Antioquia	3.500	4.000	3.842	-	Cúcuta, Cenabastos	1.000	1.300	1.158	+		
<b>Rábano rojo</b>						Marinilla (Antioquia)	700	1.000	817	-	
Armenia, Mercar	2.800	2.800	2.800	+	Pamplona (Norte de Santander)	800	1.000	883	-		
Barranquilla, Barranquillita	6.800	7.000	6.956	+	<b>Repollo blanco</b>						
Bogotá, D.C., Corabastos	1.100	1.667	1.428	-	Armenia, Mercar	1.000	1.067	1.022	=		
Bucaramanga, Centroabastos	4.000	4.000	4.000	=	Barranquilla, Barranquillita	1.829	2.143	2.040	-		
Cartagena, Bazurto	4.000	6.000	5.556	-	Barranquilla, Granabastos	2.071	2.286	2.216	-		
Manizales, Centro Galerías	6.000	7.000	6.500	=	Bucaramanga, Centroabastos	1.040	1.120	1.092	++		
Medellín, Central Mayorista de Antioquia	3.000	4.200	3.736	-	Buenaventura (Valle del Cauca)	633	700	672	-		
Neiva, Surabastos	4.000	4.000	4.000	=	Cali, Cavasa	400	500	450	-		
<b>Remolacha</b>						Cali, Santa Elena	600	600	600	-	
Arauca (Arauca)	1.218	1.273	1.245	=	Cartagena, Bazurto	2.000	2.643	2.343	-		
Armenia, Mercar	1.120	1.280	1.230	-	Cartago (Valle del Cauca)	1.440	1.520	1.487	-		
Barranquilla, Barranquillita	1.300	1.500	1.435	-	El Santuario (Antioquia)	1.150	1.417	1.312	-		
Barranquilla, Granabastos	1.300	1.367	1.337	+	Florencia (Caquetá)	2.857	3.143	3.000	+		
Bogotá, D.C., Corabastos	583	833	705	+	La Ceja (Antioquia)	1.600	1.833	1.673	-		
Bucaramanga, Centroabastos	1.000	1.083	1.035	+	La Unión (Nariño)	800	1.000	900	+		
Cartagena, Bazurto	1.083	1.417	1.266	-	Marinilla (Antioquia)	1.167	1.333	1.280	-		
Chiquinquirá (Boyacá)	1.000	1.100	1.013	-	Medellín, Central Mayorista de Antioquia	1.167	1.400	1.303	-		
Duitama (Boyacá), Mercaplaza	1.000	1.200	1.067	-	Medellín, Plaza Minorista "José María Villa"	1.167	1.833	1.535	-		
El Santuario (Antioquia)	800	1.200	983	++	Montería, Mercado del Sur	1.667	2.000	1.852	-		
Florencia (Caquetá)	1.833	1.850	1.839	+++	Neiva, Surabastos	1.867	2.133	1.972	-		
Ibagué, Plaza La 21	1.120	1.600	1.271	+	Palmira (Valle del Cauca)	500	667	542	+++		
La Ceja (Antioquia)	1.400	2.000	1.583	-	Pasto, El Potrerillo	600	800	700	++		
Manizales, Centro Galerías	1.273	1.455	1.364	-	Pereira, La 41	1.200	1.360	1.240	-		
Medellín, Central Mayorista de Antioquia	700	1.200	960	+	Pereira, Mercasa	1.040	1.400	1.197	-		
Medellín, Plaza Minorista "José María Villa"	1.100	1.400	1.271	-	Popayán, Plaza de mercado del barrio Bolívar	700	840	760	+		
Montería, Mercado del Sur	1.800	2.000	1.875	=	Rionegro (Antioquia)	1.333	1.667	1.519	-		
Neiva, Surabastos	800	1.120	947	-	Santa Marta (Magdalena)	2.286	2.571	2.439	-		
Pereira, Mercasa	1.000	1.500	1.350	-	Sincelejo, Nuevo Mercado	1.833	2.000	1.944	++		
Rionegro (Antioquia)	800	1.300	1.142	-	Sonsón (Antioquia)	1.500	1.667	1.583	-		
San Gil (Santander)	1.400	1.500	1.425	+	Tuluá (Valle del Cauca)	1.200	1.300	1.256	+		
Santa Marta (Magdalena)	1.200	1.467	1.348	+	Túquerres (Nariño)	400	440	415	+++		
Sincelejo, Nuevo Mercado	1.500	2.000	1.825	-	Valledupar, Mercabastos	1.143	1.286	1.198	-		
Tibasosa (Boyacá), Coomproriente	1.000	1.200	1.025	=	Villavicencio, CAV	2.000	2.667	2.417	-		
Tunja, Complejo de Servicios del Sur	900	1.000	962	+	Yopal (Casanare)	1.667	1.833	1.750	+		
Valledupar, Mercabastos	1.167	1.500	1.278	-	<b>Repollo blanco bogotano</b>						
Villavicencio, CAV	833	1.333	1.069	-	Pereira, Mercasa	2.143	2.429	2.304	-		
Yopal (Casanare)	1.167	1.333	1.250	+	<b>Repollo morado</b>						
<b>Remolacha bogotana</b>						Bogotá, D.C., Corabastos	2.154	2.769	2.494	-	
Buenaventura (Valle del Cauca)	1.920	2.080	2.013	-	Bucaramanga, Centroabastos	2.900	3.000	2.950	+		
Cali, Cavasa	1.167	1.167	1.167	-	Cúcuta, Cenabastos	1.944	2.222	2.199	+		
Cali, Santa Elena	833	917	885	-							



**Cuadro 2.** Mercados mayoristas. Precios de venta de verduras y hortalizas (continuación)  
2023 (25 de noviembre al 1 de diciembre)

Productos y mercados	Pesos por kilogramo				Tendencia	Productos y mercados	Pesos por kilogramo				Tendencia
	Mínimo	Máximo	Medio				Mínimo	Máximo	Medio		
<b>Repollo morado (continuación)</b>						<b>Tomate chonto regional (continuación)</b>					
Medellín, Central Mayorista de Antioquia	778	933	884	-		Peñol (Antioquia)	1.200	2.200	1.636	+	
Pamplona (Norte de Santander)	1.333	1.667	1.444	-		Rionegro (Antioquia)	1.300	2.500	1.830	+++	
<b>Repollo verde</b>						Sonsón (Antioquia)	1.400	1.600	1.475	-	
Bogotá, D.C., Corabastos	1.846	2.154	2.006	-	<b>Tomate larga vida</b>						
Cúcuta, Cenabastos	1.200	1.500	1.371	-	Bogotá, D.C., Corabastos	2.250	3.500	2.792	-		
Ipiales (Nariño), Ipiales somos todos	400	400	400	-	Cali, Cavasa	3.500	4.500	3.875	-		
Manizales, Centro Galerías	920	1.200	1.087	-	Cali, Santa Elena	3.800	4.000	3.933	-		
Pamplona (Norte de Santander)	400	700	581	+++	Florencia (Cauquetá)	3.200	3.280	3.227	+++		
San Gil (Santander)	1.200	1.280	1.237	+	Medellín, Central Mayorista de Antioquia	4.000	4.600	4.467	+		
Tibasosa (Boyacá), Coomproriente	1.333	1.500	1.417	-	Pasto, El Potrerillo	1.400	1.700	1.508	-		
Tunja, Complejo de Servicios del Sur	1.250	1.333	1.287	+	Popayán, Plaza de mercado del barrio Bolívar	2.200	2.400	2.300	-		
<b>Tomate chonto</b>						<b>Tomate riñón</b>					
Arauca (Arauca)	2.045	2.500	2.193	-	Armenia, Mercar	4.500	4.800	4.700	-		
Armenia, Mercar	1.818	2.273	2.010	-	Bucaramanga, Centroabastos	2.273	2.500	2.413	-		
Barranquilla, Barranquillita	1.720	2.640	2.063	++	Cartago (Valle del Cauca)	6.300	6.600	6.475	-		
Barranquilla, Granabastos	1.880	2.520	2.103	-	Ipiales (Nariño), Ipiales somos todos	1.136	1.273	1.205	-		
Bogotá, D.C., Corabastos	1.591	2.955	2.019	+	<b>Tomate riñón valluno</b>						
Cali, Cavasa	2.000	2.500	2.250	-	Montería, Mercado del Sur	4.500	5.000	4.750	=		
Cali, Santa Elena	1.800	2.000	1.875	-	Pereira, Mercasa	5.000	5.500	5.300	-		
Cartagena, Bazurto	2.000	3.000	2.383	++	<b>Tomate Riogrande</b>						
Cartago (Valle del Cauca)	2.700	3.100	2.938	-	Bucaramanga, Centroabastos	1.818	2.273	1.983	+		
Chiquinquirá (Boyacá)	1.364	1.727	1.523	-	Cúcuta, Cenabastos	1.875	2.500	2.309	-		
Cúcuta, Cenabastos	1.875	2.708	2.418	-	Duitama (Boyacá), Mercaplaza	2.273	2.727	2.576	+++		
Duitama (Boyacá), Mercaplaza	2.273	2.500	2.330	+++	San Gil (Santander)	1.600	1.800	1.713	-		
Florencia (Cauquetá)	1.600	1.760	1.680	-	Tibasosa (Boyacá), Coomproriente	1.818	2.273	2.074	++		
Ibagué, Plaza La 21	1.200	2.600	1.733	++	Yopal (Casanare)	4.500	4.500	4.500	-		
Manizales, Centro Galerías	1.591	2.273	1.938	-	<b>Tomate Riogrande bumangués</b>						
Neiva, Surabastos	1.522	3.043	2.174	++	Barranquilla, Barranquillita	1.920	2.800	2.250	++		
Palmira (Valle del Cauca)	2.000	2.200	2.100	-	Barranquilla, Granabastos	2.227	2.955	2.485	-		
Pamplona (Norte de Santander)	1.667	2.083	1.962	+++	<b>Zanahoria</b>						
Pereira, La 41	1.900	2.500	2.150	-	Arauca (Arauca)	1.455	1.636	1.545	-		
Pereira, Mercasa	2.000	2.500	2.183	+	Armenia, Mercar	1.250	1.417	1.352	+		
Santa Bárbara (Antioquia)	1.500	1.500	1.500	-	Barranquilla, Barranquillita	1.600	1.833	1.758	+		
Santa Marta (Magdalena)	1.800	2.800	2.248	-	Barranquilla, Granabastos	1.583	1.667	1.624	-		
Sincelejo, Nuevo Mercado	1.800	3.200	2.433	+++	Bogotá, D.C., Corabastos	1.167	1.500	1.403	-		
Tibasosa (Boyacá), Coomproriente	1.818	2.273	2.045	+	Bucaramanga, Centroabastos	1.333	1.367	1.356	+		
Tuluá (Valle del Cauca)	3.400	3.800	3.575	+	Buenaventura (Valle del Cauca)	800	960	890	-		
Tunja, Complejo de Servicios del Sur	1.455	2.727	2.072	+++	Cali, Cavasa	600	700	679	+		
Valledupar, Mercabastos	2.000	2.600	2.272	-	Cali, Santa Elena	700	800	738	-		
Valledupar, Mercado Nuevo	2.000	2.600	2.267	-	Cartago (Valle del Cauca)	1.500	1.583	1.531	+		
Villavicencio, CAV	1.500	3.000	1.979	+	Chiquinquirá (Boyacá)	1.333	1.333	1.333	-		
<b>Tomate chonto regional</b>						Cúcuta, Cenabastos	1.000	1.250	1.089	+	
Buenaventura (Valle del Cauca)	3.000	3.800	3.433	-	Duitama (Boyacá), Mercaplaza	1.167	1.333	1.292	-		
La Ceja (Antioquia)	2.000	3.000	2.417	+++	Florencia (Cauquetá)	1.333	1.400	1.367	-		
Marinilla (Antioquia)	1.000	1.800	1.456	+							
Medellín, Central Mayorista de Antioquia	1.500	3.500	2.648	+++							
Medellín, Plaza Minorista "José María Villa"	1.700	2.800	2.225	-							
Montería, Mercado del Sur	1.700	3.500	2.533	+++							

**Cuadro 2.** Mercados mayoristas. Precios de venta de verduras y hortalizas (conclusión)  
2023 (25 de noviembre al 1 de diciembre)

Productos y mercados	Pesos por kilogramo				Tendencia	Productos y mercados	Pesos por kilogramo				Tendencia
	Mínimo	Máximo	Medio	Precios			Mínimo	Máximo	Medio	Precios	
<b>Zanahoria (continuación)</b>						<b>Zanahoria bogotana</b>					
Ibagué, Plaza La 21	1.120	1.600	1.387		+	Cali, Cavasa	1.167	1.333	1.319		-
Ipiales (Nariño), Ipiales somos todos	540	600	581		-	Cali, Santa Elena	1.000	1.083	1.028		-
La Unión (Nariño)	800	900	850		=	Cartagena, Bazurto	1.333	1.667	1.454		-
Neiva, Surabastos	1.280	1.440	1.357		-	Cúcuta, Cenabastos	1.333	1.583	1.465		+
Palmira (Valle del Cauca)	760	860	810		=	Manizales, Centro Galerías	968	1.290	1.139		-
Pamplona (Norte de Santander)	1.000	1.167	1.102		+	Pereira, La 41	1.300	1.367	1.328		-
Pasto, El Potrerillo	600	700	617		-	Pereira, Mercasa	1.083	1.333	1.188		-
Popayán, Plaza de mercado del barrio Bolívar	633	667	658		-	Tuluá (Valle del Cauca)	1.500	1.633	1.556		+
San Gil (Santander)	1.333	1.833	1.569		-	<b>Zanahoria larga vida</b>					
Santa Marta (Magdalena)	1.417	1.667	1.542		-	El Carmen de Viboral (Antioquia)	778	833	806		+++
Sincelejo, Nuevo Mercado	1.200	1.625	1.346		+	El Santuario (Antioquia)	778	1.111	917		+++
Tibasosa (Boyacá), Coomproriente	1.333	1.500	1.469		+	La Ceja (Antioquia)	1.333	1.778	1.611		+++
Tunja, Complejo de Servicios del Sur	1.083	1.417	1.209		-	Marinilla (Antioquia)	667	944	773		++
Túquerres (Nariño)	500	500	500		+	Medellín, Central Mayorista de Antioquia	667	1.222	956		+++
Valledupar, Mercabastos	1.500	1.667	1.569		-	Medellín, Plaza Minorista "José María Villa"	667	1.556	1.002		+++
Villavicencio, CAV	917	1.167	1.042		-	Montería, Mercado del Sur	1.000	2.222	1.676		+++
Yopal (Casanare)	1.417	1.500	1.458		-	Rionegro (Antioquia)	778	1.333	988		+++
						Sonsón (Antioquia)	667	778	722		+

**TENDENCIAS**

---	-	+	+++
Variación mayor al -20 %	Variación entre 0 % y -10 %	Variación entre 0 % y 10 %	Variación mayor al 20 %
--	=	++	n. d.
Variación entre -10 % y -20 %	Variación igual a 0 %	Variación entre 10 % y 20 %	No determinado

# FRUTAS FRESCAS

## Subió la producción del lulo

Durante la presente semana las cotizaciones del lulo disminuyeron en treinta y dos de los treinta y siete mercados en los que se vendió. Según lo manifestado por los comerciantes, esta tendencia estuvo asociada al aumento de la producción en Jardín, Sonsón, La Unión, Urrao (Antioquia), Zetaquirá, Miraflores, Pachavita, Tunja (Boyacá), Calima (Valle del Cauca), Ocaña, Cucutilla (Norte de Santander), La Plata, Isnos, La Argentina, Pitalito, Algeciras (Huila), Aguadas, Anserma (Caldas) y La Belleza (Santander). Por ejemplo, en Popayán y Santa Elena en Cali, el kilo se negoció a \$3.195 y a \$3.150, respectivamente, significando un descenso promedio en el precio del 16,86%.

De la misma forma, registraron caídas los precios mayoristas del tomate de árbol, el mango Tommy, la mora de Castilla, la piña gold, el maracuyá, la manzana verde importada, el banano criollo y el limón común. Con relación al tomate de árbol, el descenso se dio en treinta y cuatro de los cuarenta y seis mercados que lo comercializaron. Lo anterior se debió a la mayor producción en Santa Rosa de Osos, Marinilla, El Peñol, San Vicente Ferrer, La Unión, La Ceja, Sonsón, El Santuario (Antioquia), Samaniego, Santa Cruz (Nariño), Líbano (Tolima), San Bernardo, Sylvania (Cundinamarca) y Buenavista (Boyacá).

En el caso del mango Tommy, su cotización bajó en treinta y dos de los treinta y tres mercados en los que se ofreció. Según lo indicado por las fuentes, este comportamiento obedeció al aumento de cosechas en los municipios de Espinal, San Luis (Tolima), Viotá,

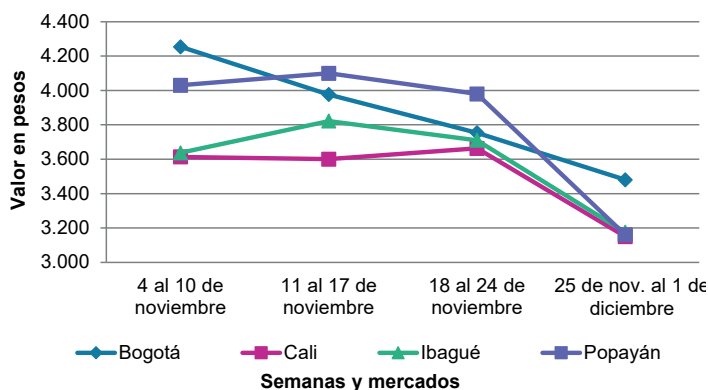
Tocaima, Nocaima, Apulo, La Mesa y Anapoima (Cundinamarca).

Por su parte, la cotización mayorista de la mora de Castilla tuvo un descenso en sus cotizaciones en veintiocho de los treinta y seis mercados donde se negoció. Esto se dio porque aumentó el volumen de oferta desde Ragonvalia, Cucutilla (Norte de Santander), Isnos (Huila), La Unión (Nariño), Piedecuesta, Los Santos (Santander), San Bernardo, Venecia (Cundinamarca), Ginebra (Valle del Cauca) y Aguadas (Caldas).

En contraste, se registraron alzas en las cotizaciones de la mandarina común y la pitahaya. En el caso de la mandarina común, esta tendencia se dio en diez de los diecisiete mercados en los que se comercializó. Según los comerciantes, la terminación de cosechas y las bajas recolecciones en Socorro, Lebrija, Rionegro, San Vicente de Chucurí (Santander) y Arboledas (Norte de Santander) ocasionaron esta situación.

Por último, el precio de la pitahaya subió en ocho de los once mercados donde se comercializó. Esta tendencia fue causada por la reducción de la oferta procedente de Santa María, Garzón, Gigante, La Argentina, Palestina, La Plata (Huila), Zetaquirá, Miraflores, Briceño, Páez (Boyacá), La Unión (Valle del Cauca) y Rionegro (Santander).

**Gráfico 6.** Comportamiento de los precios del lulo 2023 (4 de noviembre al 1 de diciembre)



Fuente: DANE, SIPSA.

**Cuadro 3.** Mercados mayoristas. Precios de venta de frutas frescas 2023 (25 de noviembre al 1 de diciembre)

Productos y mercados	Pesos por kilogramo				Tendencia	Productos y mercados	Pesos por kilogramo				Tendencia
	Mínimo	Máximo	Medio				Mínimo	Máximo	Medio		
<b>Aguacate común</b>						<b>Banano criollo (continuación)</b>					
Buenaventura (Valle del Cauca)	6.600	6.800	6.675	-		Barranquilla, Barranquillita	660	840	720	-	
Santa Bárbara (Antioquia)	3.000	4.000	3.625	+++		Bogotá, D.C., Corabastos	2.100	2.500	2.253	-	
<b>Aguacate Hass</b>						Bucaramanga, Centroabastos	2.000	2.100	2.033	-	
Bogotá, D.C., Corabastos	6.500	7.500	7.031	-		Buenaventura (Valle del Cauca)	1.667	1.778	1.704	-	
Chiquinquirá (Boyacá)	5.000	6.000	5.625	-		Cali, Cavasa	1.667	1.667	1.667	=	
Duitama (Boyacá), Mercaplaza	5.000	5.000	5.000	-		Cali, Santa Elena	1.533	1.667	1.592	-	
La Ceja (Antioquia)	3.000	4.000	3.625	-		Cartago (Valle del Cauca)	1.600	1.800	1.688	-	
Medellín, Central Mayorista de Antioquia	3.500	4.200	3.867	-		Chiquinquirá (Boyacá)	1.600	1.850	1.738	-	
Rionegro (Antioquia)	2.500	4.000	3.017	-		Cúcuta, Cenabastos	2.000	2.200	2.021	+	
San Gil (Santander)	5.000	7.000	6.021	-		Cúcuta, La Nueva Sexta	1.500	1.733	1.606	-	
San Vicente Ferrer (Antioquia)	3.300	3.500	3.400	+		Florencia (Caquetá)	1.600	1.680	1.627	-	
Sonsón (Antioquia)	4.000	4.200	4.100	+		Ibagué, Plaza La 21	1.200	1.400	1.314	-	
Tibasosa (Boyacá), Coomproriente	4.000	6.000	5.125	-		La Ceja (Antioquia)	1.000	1.500	1.219	+	
Tunja, Complejo de Servicios del Sur	4.500	5.000	4.722	-		La Unión (Nariño)	3.000	4.000	3.500	=	
<b>Aguacate papelillo</b>						Manizales, Centro Galerías	1.500	1.600	1.550	-	
Arauca (Arauca)	8.600	10.500	9.675	-		Medellín, Central Mayorista de Antioquia	1.700	1.900	1.829	+	
Bogotá, D.C., Corabastos	8.500	9.500	9.140	+		Medellín, Plaza Minorista "José María Villa"	1.700	2.000	1.883	+	
Bucaramanga, Centroabastos	8.000	8.500	8.250	=		Neiva, Surabastos	2.200	2.400	2.350	++	
Buenaventura (Valle del Cauca)	8.500	8.700	8.583	+		Palmira (Valle del Cauca)	1.800	2.000	1.975	-	
Cali, Cavasa	8.000	8.000	8.000	+		Pamplona (Norte de Santander)	2.400	2.600	2.500	+	
Cali, Santa Elena	8.000	8.500	8.250	+		Pereira, La 41	1.300	1.700	1.496	-	
Cartago (Valle del Cauca)	7.500	8.000	7.800	-		Pereira, Mercasa	1.300	1.800	1.542	+	
Duitama (Boyacá), Mercaplaza	9.000	9.000	9.000	=		Popayán, Plaza de mercado del barrio Bolívar	1.500	1.500	1.500	-	
Florencia (Caquetá)	7.000	7.000	7.000	-		Rionegro (Antioquia)	1.600	1.900	1.742	-	
Ibagué, Plaza La 21	7.000	7.500	7.153	-		San Gil (Santander)	800	880	813	+	
Medellín, Central Mayorista de Antioquia	7.300	8.000	7.738	+		Santa Bárbara (Antioquia)	600	1.000	781	-	
Montería, Mercado del Sur	7.500	8.500	8.056	-		Santa Marta (Magdalena)	882	1.000	933	=	
Neiva, Surabastos	7.000	8.000	7.698	-		Socorro (Santander)	800	880	827	n.d.	
Palmira (Valle del Cauca)	8.000	8.500	8.250	=		Sonsón (Antioquia)	800	1.000	900	+	
Pereira, La 41	8.000	8.000	8.000	-		Tibasosa (Boyacá), Coomproriente	1.600	1.850	1.756	-	
Pereira, Mercasa	8.000	8.500	8.083	-		Tuluá (Valle del Cauca)	1.700	1.800	1.788	+	
Popayán, Plaza de mercado del barrio Bolívar	7.800	8.000	7.925	-		Tunja, Complejo de Servicios del Sur	1.900	2.100	1.989	=	
Sincelejo, Nuevo Mercado	8.000	8.500	8.167	-		Valledupar, Mercabastos	750	833	787	-	
Tibasosa (Boyacá), Coomproriente	9.000	9.500	9.063	=		Villavicencio, CAV	2.600	3.000	2.767	-	
Tuluá (Valle del Cauca)	7.800	8.500	8.050	+		<b>Banano Urabá</b>					
Tunja, Complejo de Servicios del Sur	7.500	8.500	8.056	-		Arauca (Arauca)	2.500	2.778	2.597	-	
Valledupar, Mercado Nuevo	9.300	9.500	9.400	=		Barranquilla, Barranquillita	720	720	720	-	
Villavicencio, CAV	9.500	10.000	9.808	+		Bogotá, D.C., Corabastos	1.600	1.800	1.741	-	
Yopal (Casanare)	8.500	9.000	8.750	+		Bucaramanga, Centroabastos	1.850	1.900	1.875	=	
<b>Badea</b>						Chiquinquirá (Boyacá)	2.250	2.250	2.250	=	
Neiva, Surabastos	2.000	2.200	2.100	-		Duitama (Boyacá), Mercaplaza	1.900	2.000	1.967	=	
<b>Banano bocadillo</b>						Medellín, Plaza Minorista "José María Villa"	1.600	1.700	1.658	-	
Bogotá, D.C., Corabastos	3.200	3.600	3.389	+		Montería, Mercado del Sur	1.750	1.800	1.767	-	
Duitama (Boyacá), Mercaplaza	2.100	2.250	2.200	+		Sincelejo, Nuevo Mercado	1.380	1.500	1.460	=	
Medellín, Central Mayorista de Antioquia	1.400	1.500	1.450	-		Tibasosa (Boyacá), Coomproriente	1.900	2.100	1.963	+	
Tibasosa (Boyacá), Coomproriente	2.100	2.250	2.188	-		Tunja, Complejo de Servicios del Sur	1.750	1.900	1.817	+	
Tunja, Complejo de Servicios del Sur	1.750	1.900	1.825	-		Villavicencio, CAV	1.000	1.080	1.010	+	
<b>Banano criollo</b>						Yopal (Casanare)	2.500	2.778	2.639	-	
Armenia, Mercar	1.300	1.500	1.433	++		<b>Borojó</b>					
Armenia, Retiro	1.200	1.500	1.389	+		Bogotá, D.C., Corabastos	5.500	6.000	5.840	-	
						Bucaramanga, Centroabastos	5.500	6.000	5.542	-	

**Cuadro 3.** Mercados mayoristas. Precios de venta de frutas frescas (continuación)  
2023 (25 de noviembre al 1 de diciembre)

Productos y mercados	Pesos por kilogramo				Tendencia	Productos y mercados	Pesos por kilogramo				Tendencia
	Mínimo	Máximo	Medio				Mínimo	Máximo	Medio		
<b>Borojó (continuación)</b>						<b>Curuba (continuación)</b>					
Cúcuta, Cenabastos	7.000	8.000	7.792	-		Ipiales (Nariño), Ipiales somos todos	833	1.000	889	-	
Medellín, Central Mayorista de Antioquia	4.000	5.000	4.431	-		Medellín, Central Mayorista de Antioquia	2.300	2.600	2.480	-	
Pamplona (Norte de Santander)	7.000	8.000	7.500	=		Neiva, Surabastos	1.600	1.600	1.600	-	
Villavicencio, CAV	6.000	7.000	6.917	-		Pamplona (Norte de Santander)	1.042	1.250	1.146	-	
<b>Breva</b>						Pereira, Mercasa	2.500	2.800	2.650	-	
Armenia, Mercar	7.200	7.600	7.333	+		San Gil (Santander)	1.400	1.680	1.560	-	
Ibagué, Plaza La 21	3.600	4.000	3.880	-		Socorro (Santander)	1.400	1.400	1.400	n.d.	
Medellín, Central Mayorista de Antioquia	2.800	3.200	2.942	-		Tibasosa (Boyacá), Coomproriente	1.818	2.273	2.074	=	
<b>Ciruela importada</b>						Tuluá (Valle del Cauca)	2.100	2.300	2.200	=	
Bogotá, D.C., Corabastos	13.333	14.444	13.719	+		Tunja, Complejo de Servicios del Sur	1.364	1.818	1.576	-	
Medellín, Central Mayorista de Antioquia	13.750	15.625	14.563	+		Villavicencio, CAV	1.600	2.000	1.700	-	
<b>Ciruela roja</b>						<b>Durazno nacional</b>					
Bogotá, D.C., Corabastos	1.800	2.400	2.025	-		Bogotá, D.C., Corabastos	6.000	7.000	6.451	+	
Bucaramanga, Centroabastos	3.000	3.400	3.188	-		Bucaramanga, Centroabastos	4.500	5.500	5.119	++	
Cúcuta, Cenabastos	3.500	4.000	3.677	+		Chiquinquirá (Boyacá)	4.091	5.000	4.527	-	
Medellín, Central Mayorista de Antioquia	3.000	3.200	3.096	-		Cúcuta, Cenabastos	4.500	5.500	5.167	+	
Neiva, Surabastos	2.400	3.400	2.885	-		Duitama (Boyacá), Mercaplaza	5.455	5.909	5.682	++	
Pamplona (Norte de Santander)	4.000	4.000	4.000	-		Medellín, Central Mayorista de Antioquia	4.500	5.400	4.967	-	
San Gil (Santander)	2.800	3.000	2.880	-		San Gil (Santander)	6.500	6.500	6.500	+	
Socorro (Santander)	2.800	2.800	2.800	n.d.		Socorro (Santander)	6.000	6.000	6.000	n.d.	
Tibasosa (Boyacá), Coomproriente	2.000	2.400	2.150	-		Tibasosa (Boyacá), Coomproriente	4.091	5.455	4.773	+	
Tunja, Complejo de Servicios del Sur	1.920	2.200	2.102	-		Tunja, Complejo de Servicios del Sur	3.864	4.318	4.129	-	
<b>Coco</b>						<b>Feijoa</b>					
Armenia, Mercar	4.667	5.333	4.963	+		Duitama (Boyacá), Mercaplaza	3.636	3.636	3.636	=	
Barranquilla, Barranquillita	5.200	5.400	5.322	+		Tibasosa (Boyacá), Coomproriente	3.182	3.864	3.598	-	
Bogotá, D.C., Corabastos	6.250	6.667	6.583	-		Tunja, Complejo de Servicios del Sur	3.182	4.091	3.662	-	
Cali, Cavasa	4.242	4.242	4.242	=		<b>Fresa</b>					
Cali, Santa Elena	3.611	3.778	3.731	-		Armenia, Mercar	14.600	15.000	14.767	+	
Cartagena, Bazurto	4.900	5.320	5.040	-		Bogotá, D.C., Corabastos	6.500	7.500	6.890	-	
Cartago (Valle del Cauca)	5.133	5.200	5.167	+		Bucaramanga, Centroabastos	9.000	10.000	9.611	-	
La Unión (Nariño)	3.333	3.889	3.611	=		Cali, Cavasa	6.000	6.000	6.000	=	
Manizales, Centro Galerías	5.806	6.452	6.290	+++		Cali, Santa Elena	5.000	6.000	5.563	+	
Medellín, Central Mayorista de Antioquia	8.269	9.200	8.700	+		Cartago (Valle del Cauca)	6.800	7.200	7.067	+	
Montería, Mercado del Sur	4.800	5.000	4.967	=		Chiquinquirá (Boyacá)	5.333	6.667	6.222	-	
Pereira, Mercasa	5.667	5.733	5.692	-		Cúcuta, Cenabastos	9.000	10.000	9.604	-	
Sincelejo, Nuevo Mercado	4.640	4.640	4.640	=		Duitama (Boyacá), Mercaplaza	8.500	9.000	8.667	-	
<b>Curuba</b>						Manizales, Centro Galerías	7.000	7.200	7.067	=	
Armenia, Mercar	1.500	2.200	1.711	+		Medellín, Central Mayorista de Antioquia	8.000	10.000	8.513	-	
Barranquilla, Barranquillita	2.400	2.800	2.613	-		Medellín, Plaza Minorista "José María Villa"	9.200	9.800	9.420	-	
Bogotá, D.C., Corabastos	1.591	2.045	1.759	-		Montería, Mercado del Sur	4.600	5.000	4.900	-	
Bucaramanga, Centroabastos	1.400	1.600	1.489	-		Neiva, Surabastos	7.500	8.125	7.771	+	
Buenaventura (Valle del Cauca)	3.500	3.600	3.550	+		Pamplona (Norte de Santander)	6.000	6.000	6.000	++	
Cali, Cavasa	3.000	3.000	3.000	=		Pasto, El Potrerillo	6.000	7.000	6.333	+	
Cartago (Valle del Cauca)	4.000	4.400	4.150	-		Pereira, Mercasa	6.800	6.800	6.800	=	
Chiquinquirá (Boyacá)	1.591	1.727	1.629	+		San Gil (Santander)	7.333	8.000	7.639	+	
Cúcuta, Cenabastos	2.500	2.917	2.694	-		Sincelejo, Nuevo Mercado	8.000	8.000	8.000	-	
Duitama (Boyacá), Mercaplaza	1.818	2.045	1.894	-		Socorro (Santander)	8.000	8.000	8.000	n.d.	
						Tibasosa (Boyacá), Coomproriente	8.500	9.000	8.938	-	



**Cuadro 3.** Mercados mayoristas. Precios de venta de frutas frescas (continuación)  
2023 (25 de noviembre al 1 de diciembre)

Productos y mercados	Pesos por kilogramo				Tendencia	Productos y mercados	Pesos por kilogramo				Tendencia
	Mínimo	Máximo	Medio				Mínimo	Máximo	Medio		
<b>Fresa (continuación)</b>						<b>Guanábana (continuación)</b>					
Tunja, Complejo de Servicios del Sur	6.667	7.333	6.919	-		Tuluá (Valle del Cauca)	5.100	5.400	5.250	+	
Villavicencio, CAV	6.875	7.500	7.260	+		Tunja, Complejo de Servicios del Sur	3.500	4.000	3.800	-	
Yopal (Casanare)	7.500	7.500	7.500	-		Villavicencio, CAV	6.000	7.000	6.342	+	
<b>Granadilla</b>						<b>Guayaba agria</b>					
Arauca (Arauca)	6.429	7.000	6.661	-		Armenia, Mercar	3.400	4.200	3.800	-	
Armenia, Mercar	6.333	6.667	6.556	=		Cartago (Valle del Cauca)	3.800	4.300	4.050	-	
Bogotá, D.C., Corabastos	5.667	6.333	5.943	+		Manizales, Centro Galerías	5.000	6.000	5.667	-	
Bucaramanga, Centroabastos	6.786	7.500	7.183	-		Montería, Mercado del Sur	1.600	2.000	1.822	-	
Cali, Cavasa	4.667	5.000	4.833	-		Pereira, La 41	3.000	3.500	3.267	-	
Cali, Santa Elena	4.667	5.000	4.833	-		Pereira, Mercasa	2.500	3.500	3.171	-	
Cartago (Valle del Cauca)	5.200	5.467	5.333	=		Sincelejo, Nuevo Mercado	2.800	3.200	3.111	-	
Chiquinquirá (Boyacá)	6.333	6.667	6.500	-		<b>Guayaba Atlántico</b>					
Cúcuta, Cenabastos	6.429	7.143	6.875	-		Barranquilla, Barranquillita	1.760	1.920	1.831	+	
Duitama (Boyacá), Mercaplaza	5.000	5.333	5.222	-		<b>Guayaba común</b>					
Florencia (Caquetá)	4.667	4.933	4.800	-		Barranquilla, Barranquillita	2.160	2.240	2.200	+	
Ibagué, Plaza La 21	2.667	4.333	3.422	-		Cartagena, Bazurto	2.400	2.680	2.482	+	
La Unión (Nariño)	2.000	3.000	2.583	-		Montería, Mercado del Sur	2.800	3.200	2.867	-	
Medellín, Central Mayorista de Antioquia	3.846	7.200	5.390	-		Sincelejo, Nuevo Mercado	2.200	2.800	2.425	+	
Neiva, Surabastos	4.000	5.000	4.600	+		Valledupar, Mercabastos	2.200	2.400	2.367	+	
Palmira (Valle del Cauca)	5.000	5.333	5.056	-		<b>Guayaba manzana</b>					
Pamplona (Norte de Santander)	3.571	4.286	3.929	=		Cartago (Valle del Cauca)	3.200	3.600	3.417	-	
Popayán, Plaza de mercado del barrio Bolívar	4.533	4.667	4.650	-		Manizales, Centro Galerías	3.500	3.500	3.500	+	
San Gil (Santander)	7.500	8.571	7.976	+		Medellín, Central Mayorista de Antioquia	4.400	4.700	4.538	-	
Socorro (Santander)	7.857	8.214	8.036	n.d.		Rionegro (Antioquia)	4.500	5.000	4.738	+	
Tibasosa (Boyacá), Coomproriente	5.333	6.467	5.892	-		<b>Guayaba pera</b>					
Tuluá (Valle del Cauca)	5.000	5.467	5.283	+		Arauca (Arauca)	2.273	2.727	2.557	-	
Tunja, Complejo de Servicios del Sur	5.333	6.000	5.741	+		Armenia, Mercar	2.000	2.200	2.067	=	
Villavicencio, CAV	5.333	6.467	5.928	+		Barranquilla, Barranquillita	3.300	3.500	3.444	-	
Yopal (Casanare)	6.667	7.000	6.833	-		Barranquilla, Granabastos	3.500	3.700	3.592	+	
<b>Guanábana</b>						Bogotá, D.C., Corabastos	1.071	1.571	1.290	+	
Bogotá, D.C., Corabastos	4.000	5.000	4.686	-		Bucaramanga, Centroabastos	1.520	2.000	1.727	++	
Bucaramanga, Centroabastos	3.500	5.600	4.883	+++		Buenaventura (Valle del Cauca)	2.700	3.000	2.883	+	
Cali, Cavasa	5.000	5.200	5.042	-		Cali, Cavasa	2.300	2.500	2.400	+	
Cartago (Valle del Cauca)	5.200	5.500	5.350	-		Cali, Santa Elena	2.200	2.300	2.225	++	
Chiquinquirá (Boyacá)	4.000	5.000	4.688	-		Cartagena, Bazurto	3.000	3.300	3.167	+	
Cúcuta, Cenabastos	4.500	5.000	4.625	-		Cartago (Valle del Cauca)	2.300	2.600	2.433	-	
Ibagué, Plaza La 21	4.000	4.500	4.389	-		Chiquinquirá (Boyacá)	1.364	1.818	1.564	-	
Manizales, Centro Galerías	4.000	4.200	4.100	=		Cúcuta, Cenabastos	1.591	2.045	1.841	++	
Medellín, Central Mayorista de Antioquia	4.200	4.800	4.506	-		Duitama (Boyacá), Mercaplaza	1.818	2.045	1.894	=	
Medellín, Plaza Minorista "José María Villa"	4.300	5.000	4.650	-		Florencia (Caquetá)	5.600	5.600	5.600	+++	
Pamplona (Norte de Santander)	5.000	5.500	5.250	=		Ibagué, Plaza La 21	2.250	2.250	2.250	n.d.	
Pasto, El Potrerillo	5.000	6.000	5.375	-		La Ceja (Antioquia)	1.300	2.000	1.658	-	
Pereira, La 41	4.000	4.200	4.067	-		La Unión (Nariño)	1.750	2.250	2.063	-	
Pereira, Mercasa	4.000	4.500	4.158	-		Manizales, Centro Galerías	2.500	2.500	2.500	=	
Popayán, Plaza de mercado del barrio Bolívar	5.000	5.200	5.025	-		Medellín, Central Mayorista de Antioquia	1.600	2.000	1.800	-	
San Gil (Santander)	5.000	5.000	5.000	=		Medellín, Plaza Minorista "José María Villa"	1.800	2.300	2.025	-	
Santa Bárbara (Antioquia)	1.500	2.000	1.750	+							
Tibasosa (Boyacá), Coomproriente	5.500	6.000	5.938	+							

**Cuadro 3.** Mercados mayoristas. Precios de venta de frutas frescas (continuación)  
2023 (25 de noviembre al 1 de diciembre)

Productos y mercados	Pesos por kilogramo				Tendencia	Productos y mercados	Pesos por kilogramo				Tendencia
	Mínimo	Máximo	Medio				Mínimo	Máximo	Medio		
<b>Guayaba pera (continuación)</b>						<b>Kiwi (continuación)</b>					
Neiva, Surabastos	2.800	3.500	3.150	-		Tunja, Complejo de Servicios del Sur	17.000	18.000	17.444	+	
Palmira (Valle del Cauca)	2.300	2.500	2.425	+		Villavicencio, CAV	16.000	17.500	16.792	-	
Pamplona (Norte de Santander)	2.273	2.273	2.273	++		<b>Limón común</b>					
Pasto, El Potrerillo	1.650	2.250	1.867	-		Armenia, Mercar	3.000	3.200	3.133	-	
Pereira, La 41	2.000	2.300	2.133	-		Bogotá, D.C., Corabastos	1.286	1.714	1.510	-	
Pereira, Mercasa	1.800	2.400	2.233	+		Bucaramanga, Centroabastos	1.200	1.400	1.275	-	
Popayán, Plaza de mercado del barrio Bolívar	1.500	1.600	1.525	-		Bucaramanga, Mercados del centro	1.520	1.600	1.560	n.d.	
Rionegro (Antioquia)	2.200	2.500	2.400	-		Cali, Cavasa	1.500	1.667	1.542	-	
San Gil (Santander)	1.600	1.920	1.787	++		Cali, Santa Elena	1.500	1.833	1.722	-	
Tibasosa (Boyacá), Coomproriente	1.909	2.273	2.074	+		Cartagena, Bazurto	1.714	2.000	1.881	-	
Tuluá (Valle del Cauca)	2.300	2.500	2.433	+		Cartago (Valle del Cauca)	2.500	2.800	2.633	-	
Tunja, Complejo de Servicios del Sur	1.667	1.909	1.778	+		Chiquinquirá (Boyacá)	2.571	2.857	2.690	-	
Túquerres (Nariño)	2.400	3.000	2.644	n.d.		Cúcuta, Cenabastos	4.000	4.500	4.229	-	
Villavicencio, CAV	1.042	1.667	1.313	+++		Cúcuta, La Nueva Sexta	2.917	3.750	3.455	-	
Yopal (Casanare)	2.045	2.273	2.159	++		Florencia (Caquetá)	2.000	2.160	2.053	-	
<b>Guayaba pera valluna</b>						Ibagué, Plaza La 21	857	1.143	1.024	-	
Medellín, Central Mayorista de Antioquia	2.300	3.000	2.656	+		La Unión (Nariño)	2.400	2.600	2.533	=	
<b>Gulupa</b>						Medellín, Central Mayorista de Antioquia	1.071	1.500	1.250	-	
Bogotá, D.C., Corabastos	2.000	2.333	2.191	-		Medellín, Plaza Minorista "José María Villa"	1.400	2.100	1.794	+	
Ibagué, Plaza La 21	2.000	2.400	2.213	-		Montería, Mercado del Sur	1.714	1.714	1.714	-	
Medellín, Central Mayorista de Antioquia	1.400	1.600	1.504	-		Neiva, Surabastos	800	1.280	1.075	-	
Neiva, Surabastos	1.760	2.000	1.947	-		Pamplona (Norte de Santander)	3.000	4.000	3.667	-	
Peñol (Antioquia)	1.000	1.600	1.217	+		Pereira, La 41	2.500	3.000	2.783	-	
Sonsón (Antioquia)	1.400	1.500	1.450	+++		Pereira, Mercasa	2.000	2.500	2.092	-	
<b>Higo</b>						San Gil (Santander)	1.400	2.000	1.665	+	
Bogotá, D.C., Corabastos	7.500	8.000	7.917	+		Sincelejo, Nuevo Mercado	1.571	1.714	1.687	-	
Medellín, Central Mayorista de Antioquia	4.000	5.200	4.663	-		Socorro (Santander)	1.600	1.600	1.600	n.d.	
Sonsón (Antioquia)	3.000	4.000	3.500	-		Valledupar, Mercabastos	2.203	2.643	2.398	n.d.	
<b>Kiwi</b>						Valledupar, Mercado Nuevo	1.600	2.000	1.800	n.d.	
Bogotá, D.C., Corabastos	16.000	19.000	17.236	-		Villavicencio, CAV	1.600	2.000	1.910	-	
Bucaramanga, Centroabastos	17.000	17.500	17.333	-		<b>Limón común Ciénaga</b>					
Cali, Cavasa	16.000	19.000	17.906	+		Barranquilla, Barranquillita	6.300	6.400	6.357	-	
Cali, Santa Elena	17.000	17.000	17.000	-		<b>Limón común valluno</b>					
Chiquinquirá (Boyacá)	16.500	18.000	17.167	-		Buenaventura (Valle del Cauca)	3.500	3.800	3.600	-	
Cúcuta, Cenabastos	20.000	20.000	20.000	=		Palmira (Valle del Cauca)	2.083	2.083	2.083	-	
Duitama (Boyacá), Mercaplaza	16.000	17.000	16.667	-		Tuluá (Valle del Cauca)	1.750	2.000	1.875	-	
Ibagué, Plaza La 21	17.000	18.000	17.500	-		<b>Limón mandarino</b>					
La Unión (Nariño)	18.500	19.000	18.667	-		Armenia, Mercar	1.500	1.700	1.600	+	
Manizales, Centro Galerías	17.000	18.000	17.250	-		Armenia, Retiro	1.400	1.700	1.567	++	
Medellín, Central Mayorista de Antioquia	15.000	18.000	16.542	-		Ibagué, Plaza La 21	1.100	1.500	1.317	++	
Neiva, Surabastos	15.300	19.500	17.600	-		La Ceja (Antioquia)	1.000	1.700	1.300	+++	
Pamplona (Norte de Santander)	25.000	25.000	25.000	++		Medellín, Central Mayorista de Antioquia	900	1.600	1.248	-	
Pereira, Mercasa	17.000	18.000	17.583	-		Medellín, Plaza Minorista "José María Villa"	1.300	1.700	1.506	+	
Popayán, Plaza de mercado del barrio Bolívar	15.000	15.500	15.063	-		Peñol (Antioquia)	700	1.200	808	-	
San Gil (Santander)	22.000	22.000	22.000	=		Pereira, La 41	1.400	1.700	1.533	-	
Tibasosa (Boyacá), Coomproriente	16.800	18.000	17.600	-		Pereira, Mercasa	1.000	1.500	1.217	-	
Tuluá (Valle del Cauca)	17.200	17.500	17.375	-		Santa Bárbara (Antioquia)	500	800	750	-	

**Cuadro 3.** Mercados mayoristas. Precios de venta de frutas frescas (continuación)  
2023 (25 de noviembre al 1 de diciembre)

Productos y mercados	Pesos por kilogramo				Tendencia	Productos y mercados	Pesos por kilogramo				Tendencia
	Mínimo	Máximo	Medio				Mínimo	Máximo	Medio		
<b>Limón mandarina (continuación)</b>						<b>Lulo (continuación)</b>					
Villavicencio, CAV	2.000	2.400	2.200	-		Medellín, Central Mayorista de Antioquia	2.800	3.300	3.071	-	
Yopal (Casanare)	1.000	1.500	1.250	-		Medellín, Plaza Minorista "José María Villa"	3.200	3.600	3.425	-	
<b>Limón Tahití</b>						Montería, Mercado del Sur	4.500	5.000	4.833	=	
Armenia, Mercar	1.000	1.500	1.256	-		Neiva, Surabastos	2.400	3.600	2.965	-	
Barranquilla, Barranquillita	1.792	2.083	1.991	++		Palmira (Valle del Cauca)	3.700	4.000	3.838	-	
Bogotá, D.C., Corabastos	2.143	2.571	2.381	+		Pamplona (Norte de Santander)	3.000	4.000	3.667	-	
Bucaramanga, Centroabastos	1.800	2.000	1.958	++		Pasto, El Potrerillo	2.391	2.609	2.415	-	
Cali, Cavasa	1.200	1.500	1.344	-		Pereira, La 41	3.000	4.200	3.650	-	
Cali, Santa Elena	1.200	1.600	1.388	-		Pereira, Mercasa	3.200	3.800	3.425	-	
Cartagena, Bazurto	2.200	2.400	2.333	-		Popayán, Plaza de mercado del barrio Bolívar	3.120	3.320	3.195	-	
Cartago (Valle del Cauca)	1.800	2.100	1.933	-		San Gil (Santander)	3.600	4.400	4.067	-	
Chiquinquirá (Boyacá)	2.045	2.273	2.244	-		Santa Marta (Magdalena)	4.700	4.800	4.750	-	
Cúcuta, Cenabastos	2.727	2.955	2.803	-		Sincelejo, Nuevo Mercado	3.600	4.400	3.944	-	
Duitama (Boyacá), Mercaplaza	2.273	2.500	2.386	++		Socorro (Santander)	3.480	3.600	3.560	n.d.	
Florencia (Caquetá)	2.000	2.080	2.027	-		Tibasosa (Boyacá), Coomproriente	3.696	4.565	4.109	-	
Ibagué, Plaza La 21	1.143	1.429	1.242	-		Tuluá (Valle del Cauca)	3.800	4.200	3.983	-	
Manizales, Centro Galerías	1.000	1.200	1.100	-		Tunja, Complejo de Servicios del Sur	3.000	3.600	3.378	-	
Medellín, Central Mayorista de Antioquia	1.400	1.700	1.563	-		Valledupar, Mercabastos	4.000	4.400	4.044	-	
Medellín, Plaza Minorista "José María Villa"	1.800	2.200	1.958	-		Villavicencio, CAV	3.200	3.600	3.450	-	
Palmira (Valle del Cauca)	1.500	1.700	1.550	-		Yopal (Casanare)	5.250	5.500	5.375	-	
Pamplona (Norte de Santander)	1.875	2.292	2.090	-		<b>Mandarina Arrayana</b>					
Pasto, El Potrerillo	1.143	1.286	1.214	+		Bogotá, D.C., Corabastos	1.591	2.273	1.946	-	
Pereira, La 41	1.800	2.000	1.933	+		Buenaventura (Valle del Cauca)	3.500	3.600	3.550	+	
Pereira, Mercasa	1.000	1.700	1.346	-		Cali, Cavasa	2.500	2.500	2.500	+	
Rionegro (Antioquia)	1.800	2.500	2.200	-		Cali, Santa Elena	1.750	2.000	1.875	=	
San Gil (Santander)	1.520	1.880	1.700	+++		Chiquinquirá (Boyacá)	1.591	1.909	1.758	-	
Santa Bárbara (Antioquia)	800	1.000	900	-		Duitama (Boyacá), Mercaplaza	1.818	1.818	1.818	-	
Socorro (Santander)	1.800	1.800	1.800	n.d.		Florencia (Caquetá)	2.200	2.400	2.307	-	
Tibasosa (Boyacá), Coomproriente	2.045	2.273	2.205	-		Ibagué, Plaza La 21	1.400	1.400	1.400	=	
Tuluá (Valle del Cauca)	1.800	2.200	1.983	-		La Unión (Nariño)	1.500	1.750	1.667	+	
Tunja, Complejo de Servicios del Sur	1.727	1.909	1.816	+		Neiva, Surabastos	2.045	2.500	2.277	+	
Villavicencio, CAV	1.800	2.000	1.910	-		Popayán, Plaza de mercado del barrio Bolívar	1.720	1.800	1.770	+	
<b>Lulo</b>						San Gil (Santander)	1.200	1.200	1.200	=	
Arauca (Arauca)	5.000	5.500	5.250	-		Socorro (Santander)	1.600	1.680	1.640	n.d.	
Armenia, Mercar	4.000	4.200	4.067	+		Tibasosa (Boyacá), Coomproriente	1.591	1.909	1.761	+	
Barranquilla, Barranquillita	4.600	5.000	4.856	-		Tunja, Complejo de Servicios del Sur	1.364	1.455	1.394	-	
Barranquilla, Granabastos	4.400	4.800	4.656	-		Villavicencio, CAV	1.600	2.000	1.783	=	
Bogotá, D.C., Corabastos	3.200	3.600	3.463	-		<b>Mandarina común</b>					
Bucaramanga, Centroabastos	3.200	3.600	3.450	-		Arauca (Arauca)	2.045	2.273	2.159	-	
Buenaventura (Valle del Cauca)	4.300	4.600	4.500	-		Barranquilla, Barranquillita	1.958	2.292	2.125	+	
Cali, Cavasa	3.000	3.200	3.150	-		Bucaramanga, Centroabastos	1.304	1.609	1.489	+++	
Cali, Santa Elena	2.800	3.500	3.150	-		Cartagena, Bazurto	2.045	2.273	2.149	++	
Cartagena, Bazurto	4.400	5.300	4.883	-		Cúcuta, Cenabastos	2.000	2.400	2.181	-	
Cartago (Valle del Cauca)	3.800	4.200	4.000	-		Cúcuta, La Nueva Sexta	1.800	2.600	2.160	-	
Chiquinquirá (Boyacá)	3.600	4.000	3.850	-		Ipiales (Nariño), Ipiales somos todos	1.600	1.600	1.600	++	
Cúcuta, Cenabastos	5.000	5.500	5.323	+		Montería, Mercado del Sur	2.200	2.200	2.200	=	
Duitama (Boyacá), Mercaplaza	3.478	3.913	3.696	-		Pamplona (Norte de Santander)	1.800	2.000	1.933	+	
Florencia (Caquetá)	4.000	4.200	4.067	=		San Gil (Santander)	600	1.200	900	+++	
Ibagué, Plaza La 21	2.800	3.440	3.202	-		Santa Bárbara (Antioquia)	682	682	682	=	
Manizales, Centro Galerías	3.500	4.000	3.700	=							

**Cuadro 3.** Mercados mayoristas. Precios de venta de frutas frescas (continuación)  
2023 (25 de noviembre al 1 de diciembre)

Productos y mercados	Pesos por kilogramo				Tendencia	Productos y mercados	Pesos por kilogramo				Tendencia
	Mínimo	Máximo	Medio				Mínimo	Máximo	Medio		
<b>Mandarina común (continuación)</b>						<b>Mango Tommy (continuación)</b>					
Santa Marta (Magdalena)	1.667	2.083	1.875		++	Cúcuta, Cenabastos	4.000	5.600	4.550		-
Sincelejo, Nuevo Mercado	2.000	2.000	2.000		++	Duitama (Boyacá), Mercaplaza	1.429	1.607	1.548		-
Socorro (Santander)	1.400	1.400	1.400		n.d.	Ibagué, Plaza La 21	1.400	1.400	1.400		-
Tibasosa (Boyacá), Coomproriente	1.591	1.909	1.773		-	Ipiales (Nariño), Ipiales somos todos	2.200	2.400	2.344		-
Túquerres (Nariño)	2.150	2.250	2.200		+	La Ceja (Antioquia)	1.500	3.000	2.067		-
Valledupar, Mercabastos	2.000	2.000	2.000		n.d.	La Unión (Nariño)	4.000	4.400	4.133		-
<b>Mandarina Oneco</b>						Manizales, Centro Galerías	2.400	2.800	2.533		-
Armenia, Mercar	1.500	2.000	1.811		+++	Medellín, Central Mayorista de Antioquia	1.800	2.000	1.908		-
Armenia, Retiro	1.300	1.800	1.533		++	Medellín, Plaza Minorista "José María Villa"	1.800	2.000	1.938		-
Cali, Cavasa	2.000	2.000	2.000		-	Neiva, Surabastos	1.520	2.000	1.665		-
Cali, Santa Elena	1.500	1.750	1.667		=	Palmira (Valle del Cauca)	2.800	2.800	2.800		-
Cartago (Valle del Cauca)	1.800	2.100	1.967		-	Pasto, El Potrerillo	2.200	3.000	2.450		-
Ibagué, Plaza La 21	1.400	1.400	1.400		=	Pereira, La 41	2.000	2.200	2.067		-
Manizales, Centro Galerías	1.300	1.400	1.333		=	Pereira, Mercasa	2.200	2.600	2.367		-
Medellín, Central Mayorista de Antioquia	1.500	2.200	1.829		++	Popayán, Plaza de mercado del barrio Bolívar	2.086	3.200	2.566		-
Medellín, Plaza Minorista "José María Villa"	1.500	2.100	1.800		++	Rionegro (Antioquia)	2.500	3.000	2.700		-
Montería, Mercado del Sur	1.500	2.000	1.775		-	San Gil (Santander)	2.600	2.800	2.767		+
Pereira, La 41	1.400	2.000	1.683		=	Socorro (Santander)	2.400	2.400	2.400		n.d.
Pereira, Mercasa	1.000	1.600	1.308		-	Tibasosa (Boyacá), Coomproriente	1.607	1.786	1.763		-
Rionegro (Antioquia)	2.000	2.800	2.358		+	Tuluá (Valle del Cauca)	2.720	3.200	2.930		-
Santa Bárbara (Antioquia)	600	750	713		-	Tunja, Complejo de Servicios del Sur	1.429	1.607	1.472		-
<b>Mango común</b>						Túquerres (Nariño)	2.400	2.400	2.400		n.d.
Bogotá, D.C., Corabastos	1.667	2.500	1.929		-	Villavicencio, CAV	1.800	2.400	2.100		-
Cali, Santa Elena	1.600	1.800	1.667		-	Yopal (Casanare)	5.200	5.600	5.400		-
Medellín, Central Mayorista de Antioquia	2.000	2.720	2.395		-	<b>Mango Yulima</b>					
Neiva, Surabastos	680	880	807		-	Armenia, Mercar	800	1.000	900		-
Pereira, La 41	2.174	2.174	2.174		n.d.	Duitama (Boyacá), Mercaplaza	1.071	1.250	1.116		-
<b>Mango de azúcar</b>						Medellín, Plaza Minorista "José María Villa"	1.700	2.200	1.942		-
Barranquilla, Barranquillita	4.720	5.600	5.173		-	Pereira, La 41	1.200	1.400	1.233		-
<b>Mango manzano</b>						Pereira, Mercasa	1.120	1.400	1.203		-
Armenia, Mercar	900	1.000	950		-	Tibasosa (Boyacá), Coomproriente	1.071	1.607	1.274		+
Florencia (Caquetá)	1.600	1.800	1.700		=	Tunja, Complejo de Servicios del Sur	893	1.000	905		-
Pereira, La 41	1.200	1.600	1.433		-	<b>Manzana nacional</b>					
Pereira, Mercasa	1.200	1.400	1.300		-	Bogotá, D.C., Corabastos	3.500	4.000	3.795		-
Tunja, Complejo de Servicios del Sur	1.000	1.071	1.040		++	Duitama (Boyacá), Mercaplaza	3.182	3.409	3.258		-
<b>Mango reina</b>						Medellín, Central Mayorista de Antioquia	4.000	5.000	4.292		-
Armenia, Mercar	800	1.000	900		-	Tibasosa (Boyacá), Coomproriente	2.727	3.636	3.153		+
<b>Mango Tommy</b>						Tunja, Complejo de Servicios del Sur	2.500	2.955	2.765		-
Arauca (Arauca)	2.727	2.727	2.727		n.d.	<b>Manzana roja importada</b>					
Barranquilla, Barranquillita	3.520	4.000	3.716		-	Arauca (Arauca)	8.000	8.500	8.250		=
Bogotá, D.C., Corabastos	2.083	2.500	2.357		-	Armenia, Mercar	8.421	8.684	8.596		=
Bucaramanga, Centroabastos	2.000	2.800	2.250		-	Bogotá, D.C., Corabastos	8.158	8.684	8.483		-
Cali, Cavasa	2.000	2.600	2.358		-	Bucaramanga, Centroabastos	8.000	8.500	8.146		-
Cali, Santa Elena	1.800	2.200	2.000		-	Cali, Santa Elena	7.895	8.158	8.026		=
Cartagena, Bazurto	2.120	3.000	2.643		-	Cartagena, Bazurto	8.421	9.474	8.947		-
Cartago (Valle del Cauca)	2.667	3.333	2.979		-	Cartago (Valle del Cauca)	8.684	8.842	8.750		-
Chiquinquirá (Boyacá)	1.429	1.786	1.607		-	Chiquinquirá (Boyacá)	8.158	8.947	8.421		-
						Cúcuta, Cenabastos	8.500	8.750	8.563		+
						Duitama (Boyacá), Mercaplaza	8.947	8.947	8.947		+

**Cuadro 3.** Mercados mayoristas. Precios de venta de frutas frescas (continuación)  
2023 (25 de noviembre al 1 de diciembre)

Productos y mercados	Pesos por kilogramo				Tendencia	Productos y mercados	Pesos por kilogramo				Tendencia
	Mínimo	Máximo	Medio				Mínimo	Máximo	Medio		
<b>Manzana roja importada (continuación)</b>						<b>Manzana verde importada</b>					
Florencia (Caquetá)	9.895	9.895	9.895	-		Arauca (Arauca)	13.000	14.000	13.583	-	
Ibagué, Plaza La 21	8.421	8.421	8.421	+		Armenia, Mercar	12.368	12.632	12.544	+	
La Unión (Nariño)	7.895	8.421	8.070	=		Bogotá, D.C., Corabastos	10.000	11.842	10.994	-	
Manizales, Centro Galerías	7.895	8.421	8.246	=		Bucaramanga, Centroabastos	10.000	10.500	10.167	-	
Medellín, Central Mayorista de Antioquia	7.895	8.421	8.202	+		Cali, Cavasa	10.526	11.053	10.658	-	
Montería, Mercado del Sur	8.947	9.211	8.991	-		Cali, Santa Elena	10.526	11.053	10.789	-	
Neiva, Surabastos	9.105	10.263	9.789	-		Cartagena, Bazurto	10.000	11.842	10.848	-	
Pamplona (Norte de Santander)	8.000	8.250	8.125	+		Cartago (Valle del Cauca)	11.579	12.368	11.974	+	
Pereira, Mercasa	8.421	9.211	8.838	-		Chiquinquirá (Boyacá)	11.053	11.579	11.316	-	
Popayán, Plaza de mercado del barrio Bolívar	7.368	7.895	7.599	-		Cúcuta, Cenabastos	11.500	12.000	11.688	=	
Rionegro (Antioquia)	8.421	8.947	8.717	+		Duitama (Boyacá), Mercaplaza	10.526	12.105	11.579	+	
San Gil (Santander)	8.500	9.000	8.760	-		Florencia (Caquetá)	11.842	11.842	11.842	-	
Sincedejo, Nuevo Mercado	8.000	8.000	8.000	-		Ibagué, Plaza La 21	10.000	10.526	10.088	-	
Tibasosa (Boyacá), Coomproriente	8.421	9.474	8.816	+		La Unión (Nariño)	11.579	11.579	11.579	-	
Tuluá (Valle del Cauca)	8.947	9.263	9.079	-		Manizales, Centro Galerías	10.000	10.526	10.428	-	
Tunja, Complejo de Servicios del Sur	7.895	8.421	8.041	+		Medellín, Central Mayorista de Antioquia	10.000	10.526	10.274	-	
Túquerres (Nariño)	6.842	7.368	7.018	-		Montería, Mercado del Sur	11.579	12.105	11.842	+	
Valledupar, Mercado Nuevo	8.421	8.947	8.772	-		Neiva, Surabastos	10.211	11.579	10.928	-	
Villavicencio, CAV	7.895	8.947	8.406	-		Palmira (Valle del Cauca)	10.000	11.053	10.724	-	
Yopal (Casanare)	9.474	9.737	9.605	-		Pamplona (Norte de Santander)	11.500	12.000	11.750	=	
						Pasto, El Potrerillo	8.421	10.263	8.706	-	
						Pereira, Mercasa	10.263	11.053	10.636	-	
						Popayán, Plaza de mercado del barrio Bolívar	9.895	10.000	9.987	+	
						Rionegro (Antioquia)	10.000	11.316	10.746	-	
						San Gil (Santander)	11.000	12.000	11.583	-	
						Sincedejo, Nuevo Mercado	10.000	10.250	10.125	-	
						Socorro (Santander)	10.500	10.500	10.500	n.d.	
						Tibasosa (Boyacá), Coomproriente	9.474	10.526	10.230	-	
						Tuluá (Valle del Cauca)	11.053	11.579	11.395	-	
						Tunja, Complejo de Servicios del Sur	9.737	10.526	10.088	+	
						Túquerres (Nariño)	7.632	8.158	7.961	-	
						Valledupar, Mercado Nuevo	11.579	12.105	11.667	-	
						Villavicencio, CAV	9.737	10.789	10.219	-	
						Yopal (Casanare)	12.105	12.632	12.368	-	
						<b>Maracuyá</b>					
						Arauca (Arauca)	3.500	3.800	3.625	+	
						Armenia, Mercar	1.800	2.200	2.011	-	
						Barranquilla, Granabastos	2.400	2.600	2.525	-	
						Bogotá, D.C., Corabastos	2.500	3.000	2.817	-	
						Bucaramanga, Centroabastos	2.333	2.800	2.600	-	
						Buenaventura (Valle del Cauca)	4.000	4.300	4.200	-	
						Cali, Cavasa	3.000	3.200	3.038	-	
						Cali, Santa Elena	2.200	2.500	2.388	-	
						Cartago (Valle del Cauca)	3.600	4.000	3.783	-	
						Chiquinquirá (Boyacá)	3.000	3.500	3.238	-	
						Cúcuta, Cenabastos	4.000	5.500	4.521	-	
						Duitama (Boyacá), Mercaplaza	3.200	3.500	3.400	-	
						Ibagué, Plaza La 21	2.800	2.800	2.800	-	
						La Ceja (Antioquia)	1.800	3.000	2.119	+	
						Manizales, Centro Galerías	2.200	2.500	2.350	-	
						Medellín, Plaza Minorista "José María Villa"	1.700	2.200	1.971	-	



**Cuadro 3.** Mercados mayoristas. Precios de venta de frutas frescas (continuación)  
2023 (25 de noviembre al 1 de diciembre)

Productos y mercados	Pesos por kilogramo				Tendencia	Productos y mercados	Pesos por kilogramo				Tendencia
	Mínimo	Máximo	Medio				Mínimo	Máximo	Medio		
<b>Maracuyá (continuación)</b>						<b>Melón Cantalup (continuación)</b>					
Palmira (Valle del Cauca)	3.000	3.200	3.125	-		Tibasosa (Boyacá), Coomproriente	2.182	2.727	2.358	-	
Pamplona (Norte de Santander)	3.000	5.000	3.833	-		Tunja, Complejo de Servicios del Sur	1.909	2.273	2.063	-	
Pasto, El Potrerillo	2.667	3.000	2.736	-		Villavicencio, CAV	3.000	4.000	3.383	++	
Pereira, La 41	2.800	3.500	3.150	-		<b>Mora de Castilla</b>					
Pereira, Mercasa	2.800	3.500	3.242	-		Arauca (Arauca)	4.000	4.400	4.200	-	
Popayán, Plaza de mercado del barrio Bolívar	2.900	3.100	3.000	-		Armenia, Mercar	5.600	6.000	5.867	=	
Rionegro (Antioquia)	1.700	2.700	2.275	-		Barranquilla, Barranquillita	4.480	6.400	5.347	-	
San Gil (Santander)	3.667	4.000	3.708	-		Barranquilla, Granabastos	4.160	6.000	5.002	+	
Socorro (Santander)	3.333	3.667	3.556	n.d.		Bogotá, D.C., Corabastos	4.667	5.833	5.211	-	
Tibasosa (Boyacá), Coomproriente	3.200	4.000	3.675	-		Bucaramanga, Centroabastos	3.600	3.760	3.655	-	
Tuluá (Valle del Cauca)	3.800	4.200	3.933	-		Buenaventura (Valle del Cauca)	5.400	5.600	5.483	-	
Tunja, Complejo de Servicios del Sur	2.200	2.500	2.439	-		Cali, Cavasa	4.000	4.400	4.200	-	
Túquerres (Nariño)	2.333	3.000	2.700	+		Cali, Santa Elena	3.600	4.000	3.830	-	
Villavicencio, CAV	2.400	2.800	2.600	-		Cartagena, Bazurto	4.160	4.400	4.373	-	
Yopal (Casanare)	3.000	3.500	3.250	-		Cartago (Valle del Cauca)	4.000	4.800	4.433	-	
<b>Maracuyá antioqueño</b>						Chiquinquirá (Boyacá)	3.500	4.000	3.783	=	
Medellín, Central Mayorista de Antioquia	1.500	1.800	1.660	-		Cúcuta, Cenabastos	3.083	3.833	3.516	-	
Montería, Mercado del Sur	2.000	2.500	2.042	+		Duitama (Boyacá), Mercaplaza	2.800	3.000	2.950	-	
Sincelejo, Nuevo Mercado	2.000	2.500	2.164	-		Ibagué, Plaza La 21	3.600	4.400	3.950	-	
<b>Maracuyá huilense</b>						Ipiales (Nariño), Ipiales somos todos	2.875	3.125	3.083	-	
Florencia (Cauquetá)	2.800	2.960	2.880	-		Manizales, Centro Galerías	6.000	6.000	6.000	+	
Neiva, Surabastos	2.560	3.600	2.989	-		Medellín, Central Mayorista de Antioquia	3.400	4.200	3.750	-	
<b>Maracuyá santandereano</b>						Montería, Mercado del Sur	4.400	5.000	4.667	-	
Santa Marta (Magdalena)	3.667	4.333	3.956	-		Neiva, Surabastos	3.840	4.400	4.040	-	
Valledupar, Mercabastos	2.667	3.333	3.111	-		Palmira (Valle del Cauca)	4.400	5.200	4.900	-	
<b>Maracuyá valluno</b>						Pamplona (Norte de Santander)	2.000	3.200	2.493	+	
Barranquilla, Barranquillita	2.400	2.600	2.511	-		Pasto, El Potrerillo	3.125	3.750	3.417	-	
<b>Melón Cantalup</b>						Pereira, La 41	5.000	5.000	5.000	-	
Arauca (Arauca)	3.500	4.500	3.825	-		Pereira, Mercasa	4.000	5.500	4.767	-	
Armenia, Mercar	4.000	4.500	4.200	-		Popayán, Plaza de mercado del barrio Bolívar	4.400	4.640	4.550	=	
Bogotá, D.C., Corabastos	1.800	3.000	2.442	+++		San Gil (Santander)	4.000	5.000	4.367	+	
Bucaramanga, Centroabastos	2.500	3.500	3.000	++		Santa Marta (Magdalena)	4.000	4.400	4.272	-	
Cali, Cavasa	3.500	3.500	3.500	=		Sincelejo, Nuevo Mercado	4.000	5.000	4.522	-	
Cali, Santa Elena	2.800	3.500	3.150	-		Socorro (Santander)	3.700	3.800	3.733	n.d.	
Cartago (Valle del Cauca)	3.200	3.600	3.417	-		Tibasosa (Boyacá), Coomproriente	3.500	4.000	3.888	-	
Chiquinquirá (Boyacá)	1.591	2.045	1.761	+		Tuluá (Valle del Cauca)	3.840	4.160	4.000	-	
Cúcuta, Cenabastos	2.600	2.800	2.708	+		Tunja, Complejo de Servicios del Sur	3.800	4.200	4.022	-	
Duitama (Boyacá), Mercaplaza	2.273	2.727	2.576	+++		Valledupar, Mercabastos	4.000	4.400	4.178	-	
Ibagué, Plaza La 21	2.000	3.000	2.442	-		Villavicencio, CAV	5.500	6.000	5.625	+	
Manizales, Centro Galerías	3.500	4.000	3.625	-		Yopal (Casanare)	4.375	4.375	4.375	-	
Medellín, Central Mayorista de Antioquia	3.300	4.500	3.819	-		<b>Naranja común</b>					
Neiva, Surabastos	2.000	2.800	2.350	++		Arauca (Arauca)	1.087	1.457	1.288	-	
Palmira (Valle del Cauca)	3.000	3.500	3.250	+		Cartagena, Bazurto	800	1.000	867	+	
Pamplona (Norte de Santander)	3.000	3.500	3.167	-		Chiquinquirá (Boyacá)	667	800	689	=	
Pasto, El Potrerillo	3.000	3.800	3.525	-		Cúcuta, Cenabastos	833	933	844	-	
Pereira, Mercasa	3.000	4.200	3.529	-		Cúcuta, La Nueva Sexta	833	1.000	861	-	
San Gil (Santander)	2.200	3.200	2.683	+++		Montería, Mercado del Sur	800	800	800	=	
						Neiva, Surabastos	600	600	600	-	
						Pamplona (Norte de Santander)	500	600	537	+	

**Cuadro 3.** Mercados mayoristas. Precios de venta de frutas frescas (continuación)  
2023 (25 de noviembre al 1 de diciembre)

Productos y mercados	Pesos por kilogramo				Tendencia	Productos y mercados	Pesos por kilogramo				Tendencia
	Mínimo	Máximo	Medio				Mínimo	Máximo	Medio		
<b>Naranja común (continuación)</b>						<b>Papaya Maradol (continuación)</b>					
San Gil (Santander)	600	640	605		+	Bucaramanga, Centroabastos	1.200	1.300	1.273		-
Santa Bárbara (Antioquia)	556	667	653		+	Buenaventura (Valle del Cauca)	2.400	2.500	2.450		-
Socorro (Santander)	600	600	600		n.d.	Cali, Cavasa	1.300	1.400	1.388		-
Sonsón (Antioquia)	600	800	700		++	Cali, Santa Elena	1.200	1.500	1.350		-
Tunja, Complejo de Servicios del Sur	667	733	689		-	Cartago (Valle del Cauca)	1.600	1.800	1.683		-
<b>Naranja Sweet</b>						Chiquinquirá (Boyacá)	1.111	1.389	1.192		+
Armenia, Mercar	960	1.000	987		=	Cúcuta, Cenabastos	1.700	1.800	1.771		-
Armenia, Retiro	640	800	702		-	Cúcuta, La Nueva Sexta	1.600	1.800	1.717		-
Bogotá, D.C., Corabastos	1.200	1.300	1.257		-	Duitama (Boyacá), Mercaplaza	833	1.000	889		=
Cali, Cavasa	900	1.000	994		+	Florencia (Caquetá)	1.500	1.500	1.500		=
Cali, Santa Elena	600	700	673		-	Ipiates (Nariño), Ipiates somos todos	1.800	2.000	1.900		+
Cartago (Valle del Cauca)	1.000	1.080	1.045		+	La Ceja (Antioquia)	2.200	3.000	2.458		-
Florencia (Caquetá)	1.100	1.180	1.140		-	La Unión (Nariño)	3.000	4.000	3.500		=
Ibagué, Plaza La 21	1.000	1.200	1.064		++	Manizales, Centro Galerías	1.200	1.300	1.225		-
Neiva, Surabastos	800	1.000	904		-	Medellín, Central Mayorista de Antioquia	2.200	2.400	2.304		-
Pasto, El Potrerillo	975	1.125	1.025		+	Neiva, Surabastos	1.300	1.700	1.550		+
Pereira, La 41	1.200	1.500	1.350		+	Palmira (Valle del Cauca)	1.800	2.000	1.900		+
Pereira, Mercasa	800	1.200	1.000		+	Pamplona (Norte de Santander)	2.000	2.000	2.000		+
Popayán, Plaza de mercado del barrio Bolívar	840	900	883		-	Pasto, El Potrerillo	1.250	1.500	1.333		-
Tuluá (Valle del Cauca)	1.000	1.080	1.040		-	Pereira, La 41	1.500	1.800	1.617		+
<b>Naranja Valencia</b>						Pereira, Mercasa	1.200	1.500	1.310		-
Bogotá, D.C., Corabastos	1.200	1.300	1.257		-	Popayán, Plaza de mercado del barrio Bolívar	1.100	1.200	1.175		+
Bucaramanga, Centroabastos	600	800	665		-	Rionegro (Antioquia)	2.000	2.800	2.517		-
Bucaramanga, Mercados del centro	680	720	707		-	San Gil (Santander)	1.000	1.100	1.017		+++
Buenaventura (Valle del Cauca)	1.860	1.920	1.895		+	Socorro (Santander)	1.000	1.100	1.033		n.d.
Cartagena, Bazurto	1.200	1.200	1.200		n.d.	Tibasosa (Boyacá), Coomproriente	833	1.111	951		+
Cartago (Valle del Cauca)	900	960	920		+	Tuluá (Valle del Cauca)	1.600	1.700	1.625		+
Duitama (Boyacá), Mercaplaza	1.300	1.400	1.333		-	Tunja, Complejo de Servicios del Sur	750	800	771		=
Florencia (Caquetá)	1.000	1.080	1.027		-	<b>Papaya Paulina</b>					
Ipiates (Nariño), Ipiates somos todos	875	1.000	938		+	Bogotá, D.C., Corabastos	1.000	1.389	1.154		-
La Ceja (Antioquia)	1.000	1.500	1.328		-	Bucaramanga, Centroabastos	1.200	1.300	1.273		-
Manizales, Centro Galerías	800	1.000	900		=	Ibagué, Plaza La 21	1.000	1.300	1.194		+
Medellín, Central Mayorista de Antioquia	1.400	1.600	1.523		-	Medellín, Plaza Minorista "José María Villa"	900	1.200	1.067		+
Medellín, Plaza Minorista "José María Villa"	1.400	1.600	1.540		-	Neiva, Surabastos	1.300	1.300	1.300		n.d.
Montería, Mercado del Sur	1.125	1.250	1.177		-	Valledupar, Mercado Nuevo	600	600	600		-
Pereira, Mercasa	800	1.200	1.000		+	Villavicencio, CAV	500	700	608		-
Rionegro (Antioquia)	1.700	2.000	1.792		-	<b>Papaya tainung</b>					
Santa Marta (Magdalena)	1.000	1.120	1.060		-	Bogotá, D.C., Corabastos	2.000	2.500	2.108		-
Sincelejo, Nuevo Mercado	1.000	1.250	1.113		+	Cartagena, Bazurto	1.500	1.500	1.500		=
Tibasosa (Boyacá), Coomproriente	1.200	1.400	1.300		-	Florencia (Caquetá)	1.500	1.500	1.500		=
Tunja, Complejo de Servicios del Sur	960	1.100	1.038		-	Medellín, Central Mayorista de Antioquia	1.400	1.600	1.458		-
Túquerres (Nariño)	1.000	1.075	1.031		+	Montería, Mercado del Sur	800	1.000	850		=
Valledupar, Mercabastos	1.000	1.273	1.136		-	Santa Marta (Magdalena)	800	900	850		n.d.
Villavicencio, CAV	600	800	690		+	Sincelejo, Nuevo Mercado	667	733	719		-
Yopal (Casanare)	1.000	1.000	1.000		-	Villavicencio, CAV	500	700	608		-
<b>Papaya Maradol</b>						<b>Patilla</b>					
Arauca (Arauca)	2.200	3.000	2.600		=	Armenia, Mercar	1.500	1.600	1.533		-
Armenia, Mercar	900	1.000	967		=	Bogotá, D.C., Corabastos	1.300	1.700	1.560		-
						Bucaramanga, Centroabastos	1.600	1.900	1.708		-

**Cuadro 3.** Mercados mayoristas. Precios de venta de frutas frescas (continuación)  
2023 (25 de noviembre al 1 de diciembre)

Productos y mercados	Pesos por kilogramo				Tendencia	Productos y mercados	Pesos por kilogramo				Tendencia
	Mínimo	Máximo	Medio				Mínimo	Máximo	Medio		
<b>Patilla (continuación)</b>						<b>Pera importada (continuación)</b>					
Cali, Cavasa	1.800	1.800	1.800	-		Palmira (Valle del Cauca)	7.632	8.421	8.026	-	
Cali, Santa Elena	1.600	1.700	1.667	-		Pamplona (Norte de Santander)	8.500	9.000	8.750	=	
Cartagena, Bazurto	1.400	1.600	1.508	-		Pasto, El Potrerillo	6.842	7.368	7.127	-	
Cartago (Valle del Cauca)	1.800	2.100	1.975	-		Pereira, Mercasa	8.000	8.000	8.000	=	
Cúcuta, Cenabastos	1.800	2.000	1.850	+		Popayán, Plaza de mercado del barrio Bolívar	7.368	7.632	7.533	-	
Ibagué, Plaza La 21	1.200	1.600	1.300	-		Rionegro (Antioquia)	7.368	8.684	8.026	+	
Medellín, Central Mayorista de Antioquia	900	1.100	1.000	-		San Gil (Santander)	9.000	9.250	9.063	+	
Medellín, Plaza Minorista "José María Villa"	1.000	1.300	1.188	-		Sincelejo, Nuevo Mercado	8.000	8.000	8.000	-	
Montería, Mercado del Sur	1.400	1.600	1.517	=		Tibasosa (Boyacá), Coomproriente	7.895	8.947	8.333	+	
Palmira (Valle del Cauca)	2.000	2.000	2.000	=		Tuluá (Valle del Cauca)	8.526	8.947	8.724	-	
Pasto, El Potrerillo	1.800	2.300	2.067	-		Valledupar, Mercado Nuevo	8.500	9.000	8.750	=	
Pereira, La 41	1.600	1.700	1.625	-		Villavicencio, CAV	7.500	8.000	7.875	+	
Pereira, Mercasa	1.800	1.800	1.800	=		Yopal (Casanare)	8.750	9.000	8.875	-	
Popayán, Plaza de mercado del barrio Bolívar	2.000	2.100	2.050	-							
Rionegro (Antioquia)	1.500	1.800	1.625	-		<b>Pera nacional</b>					
San Gil (Santander)	1.800	1.800	1.800	=		Bogotá, D.C., Corabastos	4.783	5.870	5.485	-	
Santa Marta (Magdalena)	2.000	2.200	2.100	n.d.		Chiquinquirá (Boyacá)	5.000	5.200	5.130	-	
Sincelejo, Nuevo Mercado	1.500	1.500	1.500	=		Medellín, Central Mayorista de Antioquia	5.625	5.833	5.706	-	
Socorro (Santander)	1.800	1.800	1.800	n.d.		San Gil (Santander)	5.600	5.800	5.733	+	
Tuluá (Valle del Cauca)	2.100	2.200	2.150	-		Socorro (Santander)	5.800	5.800	5.800	n.d.	
Tunja, Complejo de Servicios del Sur	1.600	1.700	1.656	+		Tibasosa (Boyacá), Coomproriente	4.400	5.000	4.725	-	
Valledupar, Mercado Nuevo	1.000	1.200	1.100	-		Tunja, Complejo de Servicios del Sur	4.783	5.217	5.024	-	
Villavicencio, CAV	1.800	2.000	1.833	+		Villavicencio, CAV	5.417	5.833	5.712	+	
<b>Patilla baby</b>						<b>Piña gold</b>					
Bogotá, D.C., Corabastos	1.500	3.000	2.267	+++		Armenia, Mercar	2.900	3.000	2.956	-	
Bucaramanga, Centroabastos	1.700	2.200	1.850	=		Bogotá, D.C., Corabastos	2.545	3.182	2.871	-	
Cali, Cavasa	1.400	1.500	1.488	-		Bucaramanga, Centroabastos	3.000	3.300	3.144	-	
Chiquinquirá (Boyacá)	1.800	2.000	1.917	+		Buenaventura (Valle del Cauca)	3.500	3.700	3.567	-	
Medellín, Central Mayorista de Antioquia	2.000	2.700	2.352	+		Cali, Cavasa	3.000	3.000	3.000	-	
Pereira, Mercasa	2.000	3.000	2.404	+++		Cali, Santa Elena	2.600	2.700	2.663	-	
Tunja, Complejo de Servicios del Sur	1.700	2.300	2.056	++		Cartagena, Bazurto	3.400	4.000	3.597	-	
						Cartago (Valle del Cauca)	3.700	3.900	3.783	-	
<b>Pera importada</b>						Chiquinquirá (Boyacá)	2.300	2.700	2.508	-	
Armenia, Mercar	8.421	8.684	8.509	-		Cúcuta, Cenabastos	3.800	4.700	4.196	-	
Bogotá, D.C., Corabastos	7.750	9.000	8.097	+		Duitama (Boyacá), Mercaplaza	3.000	3.000	3.000	-	
Bucaramanga, Centroabastos	7.900	8.000	7.967	=		Ibagué, Plaza La 21	2.800	3.200	2.967	-	
Buenaventura (Valle del Cauca)	8.211	8.526	8.404	-		La Unión (Nariño)	4.500	5.000	4.667	-	
Cali, Cavasa	7.632	7.895	7.862	+		Manizales, Centro Galerías	2.500	3.000	2.917	-	
Cali, Santa Elena	7.632	7.895	7.763	-		Medellín, Central Mayorista de Antioquia	2.400	2.900	2.676	-	
Cartagena, Bazurto	8.421	9.263	8.819	-		Medellín, Plaza Minorista "José María Villa"	2.600	3.000	2.792	-	
Cartago (Valle del Cauca)	8.421	8.737	8.632	-		Montería, Mercado del Sur	2.500	2.800	2.642	-	
Cúcuta, Cenabastos	8.250	8.750	8.469	-		Neiva, Surabastos	2.700	3.500	3.113	-	
Duitama (Boyacá), Mercaplaza	8.421	8.421	8.421	-		Palmira (Valle del Cauca)	3.000	3.600	3.325	-	
Florencia (Caquetá)	8.579	8.579	8.579	-		Pereira, La 41	3.000	3.500	3.250	-	
Ibagué, Plaza La 21	7.895	8.421	8.202	-		Pereira, Mercasa	3.000	3.400	3.108	-	
La Unión (Nariño)	7.895	8.158	8.070	+		Rionegro (Antioquia)	3.300	4.000	3.658	-	
Manizales, Centro Galerías	8.000	8.000	8.000	+		San Gil (Santander)	2.500	2.778	2.630	-	
Medellín, Central Mayorista de Antioquia	6.842	7.895	7.610	+		Santa Marta (Magdalena)	3.400	3.600	3.492	n.d.	
Montería, Mercado del Sur	8.947	8.947	8.947	=		Sincelejo, Nuevo Mercado	3.400	3.400	3.400	=	
Neiva, Surabastos	8.056	9.167	8.625	-							

**Cuadro 3.** Mercados mayoristas. Precios de venta de frutas frescas (continuación)  
2023 (25 de noviembre al 1 de diciembre)

Productos y mercados	Pesos por kilogramo				Tendencia	Productos y mercados	Pesos por kilogramo				Tendencia
	Mínimo	Máximo	Medio				Mínimo	Máximo	Medio		
<b>Piña gold (continuación)</b>						<b>Tomate de árbol (continuación)</b>					
Socorro (Santander)	2.500	2.667	2.611		n.d.	Barranquilla, Barranquillita	1.800	1.900	1.858		-
Tibasosa (Boyacá), Coomproriente	3.000	4.500	3.713		+	Barranquilla, Granabastos	1.800	1.900	1.850		-
Tuluá (Valle del Cauca)	3.700	3.900	3.783		-	Bogotá, D.C., Corabastos	1.400	2.000	1.642		+
Tunja, Complejo de Servicios del Sur	3.000	3.250	3.106		-	Bucaramanga, Centroabastos	1.400	1.600	1.540		-
Valledupar, Mercado Nuevo	3.300	4.000	3.650		-	Buenaventura (Valle del Cauca)	2.000	2.200	2.117		-
<b>Piña manzana</b>						Cali, Cavasa	1.400	1.500	1.438		+
Cali, Santa Elena	2.000	2.200	2.100		-	Cali, Santa Elena	1.300	1.500	1.413		-
Popayán, Plaza de mercado del barrio Bolívar	3.200	3.400	3.338		-	Cartagena, Bazurto	1.600	1.800	1.656		-
<b>Piña perolera</b>						Cartago (Valle del Cauca)	2.300	2.500	2.417		-
Barranquilla, Barranquillita	3.520	3.920	3.767		-	Chiquinquirá (Boyacá)	1.520	1.600	1.587		-
Barranquilla, Granabastos	3.480	3.680	3.573		-	Cúcuta, Cenabastos	4.000	4.400	4.300		=
Bogotá, D.C., Corabastos	1.667	2.667	2.248		-	Duitama (Boyacá), Mercaplaza	1.600	1.800	1.650		=
Bucaramanga, Centroabastos	2.667	3.000	2.837		++	El Santuario (Antioquia)	900	1.200	1.029		++
Cúcuta, Cenabastos	3.333	4.167	3.688		-	Florencia (Caquetá)	2.800	2.880	2.827		+
Florencia (Caquetá)	3.571	3.750	3.631		+	Ibagué, Plaza La 21	1.200	2.000	1.624		-
Pamplona (Norte de Santander)	2.500	2.667	2.611		-	Ipiales (Nariño), Ipiales somos todos	2.400	2.600	2.475		+
San Gil (Santander)	2.000	2.067	2.033		n.d.	La Ceja (Antioquia)	1.400	2.000	1.583		+
Tunja, Complejo de Servicios del Sur	2.500	3.000	2.704		+	La Unión (Antioquia)	900	1.000	975		+
Valledupar, Mercabastos	3.400	3.600	3.500		-	Manizales, Centro Galerías	1.280	1.600	1.435		-
<b>Pitahaya</b>						Medellín, Central Mayorista de Antioquia	1.200	1.500	1.329		-
Arauca (Arauca)	13.000	14.000	13.375		-	Medellín, Plaza Minorista "José María Villa"	1.400	1.900	1.602		-
Bogotá, D.C., Corabastos	11.000	18.000	15.719		+++	Montería, Mercado del Sur	1.200	1.400	1.267		-
Bucaramanga, Centroabastos	10.000	15.000	12.500		++	Neiva, Surabastos	1.600	1.800	1.723		-
Chiquinquirá (Boyacá)	9.000	12.000	10.333		-	Palmira (Valle del Cauca)	1.600	1.700	1.625		-
Cúcuta, Cenabastos	13.000	15.000	14.083		-	Pamplona (Norte de Santander)	1.667	2.083	1.979		++
Medellín, Central Mayorista de Antioquia	13.000	18.000	15.721		++	Pasto, El Potrerillo	2.400	2.400	2.400		-
Neiva, Surabastos	12.000	12.000	12.000		+	Peñol (Antioquia)	1.000	1.500	1.167		-
Pereira, Mercasa	13.000	17.000	15.417		+	Pereira, La 41	1.800	2.100	1.983		-
Tibasosa (Boyacá), Coomproriente	11.000	16.000	13.500		++	Pereira, Mercasa	1.400	2.000	1.840		-
Tunja, Complejo de Servicios del Sur	11.000	12.000	11.333		+	Popayán, Plaza de mercado del barrio Bolívar	1.040	1.120	1.090		+
Villavicencio, CAV	13.000	19.000	16.667		+++	Rionegro (Antioquia)	800	1.800	1.225		-
<b>Tangelo</b>						San Gil (Santander)	1.600	1.800	1.767		-
Bogotá, D.C., Corabastos	1.800	2.000	1.957		-	San Vicente Ferrer (Antioquia)	800	1.000	900		-
Bucaramanga, Centroabastos	1.600	2.000	1.783		++	Santa Marta (Magdalena)	2.120	2.400	2.280		-
Cartago (Valle del Cauca)	1.800	2.100	1.967		-	Sincelejo, Nuevo Mercado	1.280	1.520	1.403		-
Duitama (Boyacá), Mercaplaza	2.000	2.400	2.267		-	Socorro (Santander)	1.800	1.800	1.800		n.d.
Manizales, Centro Galerías	1.500	1.500	1.500		=	Sonsón (Antioquia)	900	1.200	1.025		+
Medellín, Central Mayorista de Antioquia	2.000	2.300	2.108		+	Tibasosa (Boyacá), Coomproriente	1.600	1.880	1.730		-
Pereira, Mercasa	1.400	2.000	1.608		-	Tuluá (Valle del Cauca)	2.200	2.500	2.296		-
Tibasosa (Boyacá), Coomproriente	2.000	2.200	2.050		=	Tunja, Complejo de Servicios del Sur	1.400	1.520	1.437		-
Tunja, Complejo de Servicios del Sur	1.600	1.800	1.692		-	Túquerres (Nariño)	1.000	1.500	1.139		-
Villavicencio, CAV	1.739	2.174	1.902		+	Valledupar, Mercabastos	1.600	2.000	1.822		-
<b>Tomate de árbol</b>						Villavicencio, CAV	2.200	2.600	2.417		-
Arauca (Arauca)	2.500	2.727	2.557		-	Yopal (Casanare)	2.000	2.200	2.100		-
Armenia, Mercar	1.720	2.080	1.871		-	<b>Uchuva con cáscara</b>					
						Bogotá, D.C., Corabastos	4.500	5.500	5.096		-
						Cúcuta, Cenabastos	3.500	4.000	3.792		-
						Ibagué, Plaza La 21	3.600	3.600	3.600		-
						Medellín, Central Mayorista de Antioquia	3.400	3.800	3.555		-
						Pamplona (Norte de Santander)	4.000	4.000	4.000		-

**Cuadro 3.** Mercados mayoristas. Precios de venta de frutas frescas (conclusión)  
2023 (25 de noviembre al 1 de diciembre)

Productos y mercados	Pesos por kilogramo				Tendencia	Productos y mercados	Pesos por kilogramo				Tendencia
	Mínimo	Máximo	Medio				Mínimo	Máximo	Medio		
<b>Uva importada</b>						<b>Uva Isabela (continuación)</b>					
Arauca (Arauca)	13.750	16.000	14.781		+	Armenia, Mercar	7.040	7.600	7.253		-
Bogotá, D.C., Corabastos	15.000	16.875	15.920		-	Bogotá, D.C., Corabastos	6.500	8.889	7.527		-
Bucaramanga, Centroabastos	15.000	16.250	15.573		-	Bucaramanga, Centroabastos	7.778	8.889	8.025		-
Cali, Santa Elena	14.118	14.706	14.412		+	Cali, Cavasa	7.000	8.000	7.625		-
Cúcuta, Cenabastos	17.500	18.750	17.891		-	Cali, Santa Elena	6.400	6.667	6.444		+
Medellín, Central Mayorista de Antioquia	13.750	15.625	14.557		-	Cartagena, Bazurto	9.000	10.000	9.167		-
San Gil (Santander)	17.500	18.125	18.021		+	Cartago (Valle del Cauca)	7.200	8.000	7.633		+
Tunja, Complejo de Servicios del Sur	15.625	16.875	16.250		-	Ibagué, Plaza La 21	6.400	7.600	6.700		-
Valledupar, Mercado Nuevo	16.250	18.750	16.667		-	Manizales, Centro Galerías	7.200	8.000	7.500		-
Villavicencio, CAV	13.750	15.000	14.688		-	Medellín, Central Mayorista de Antioquia	5.778	6.889	6.384		-
<b>Uva Isabela</b>						Montería, Mercado del Sur	9.444	10.000	9.630		=
Arauca (Arauca)	3.440	4.400	3.860		-	Pasto, El Potrerillo	5.556	7.160	6.543		-
Armenia, Mercar	4.229	4.405	4.347		-	Pereira, Mercasa	6.200	7.000	6.592		-
Bogotá, D.C., Corabastos	3.556	4.622	3.993		-	Popayán, Plaza de mercado del barrio Bolívar	6.737	7.105	6.862		-
Bucaramanga, Centroabastos	3.200	3.600	3.333		-	San Gil (Santander)	8.182	8.182	8.182		=
Cali, Cavasa	2.640	2.800	2.715		-	Socorro (Santander)	7.273	7.727	7.500		n.d.
Cali, Santa Elena	2.880	3.040	2.987		=	Tuluá (Valle del Cauca)	7.500	7.800	7.600		+
Chiquinquirá (Boyacá)	3.600	4.400	3.983		-	Villavicencio, CAV	7.273	9.375	8.140		-
Cúcuta, Cenabastos	5.600	6.400	6.000		+	<b>Uva roja</b>					
Duitama (Boyacá), Mercaplaza	2.400	2.560	2.453		-	Duitama (Boyacá), Mercaplaza	4.800	5.200	5.067		-
Ibagué, Plaza La 21	2.800	3.360	2.900		-	Florencia (Cauquetá)	11.000	12.000	11.333		-
Ipiales (Nariño), Ipiales somos todos	3.200	3.600	3.356		+	La Unión (Nariño)	7.200	8.000	7.733		-
La Unión (Nariño)	4.000	4.400	4.133		-	Neiva, Surabastos	8.000	10.000	9.250		-
Medellín, Central Mayorista de Antioquia	3.600	4.400	4.083		-	Pereira, Mercasa	16.667	16.667	16.667		+
Neiva, Surabastos	1.500	2.000	1.700		-	Sincelejo, Nuevo Mercado	7.000	7.000	7.000		-
Palmira (Valle del Cauca)	2.000	2.240	2.060		-	Tibasosa (Boyacá), Coomproriente	4.800	5.200	4.920		-
Pamplona (Norte de Santander)	5.000	5.000	5.000		=	Túquerres (Nariño)	5.333	6.111	5.694		-
Pasto, El Potrerillo	2.800	3.200	3.053		-	<b>Uva verde</b>					
Popayán, Plaza de mercado del barrio Bolívar	2.720	2.800	2.780		-	Bogotá, D.C., Corabastos	8.333	9.444	8.719		-
Rionegro (Antioquia)	4.600	5.000	4.900		-	Cartago (Valle del Cauca)	10.000	10.800	10.360		+
San Gil (Santander)	5.200	5.200	5.200		=	Neiva, Surabastos	11.000	11.500	11.250		n.d.
Sincelejo, Nuevo Mercado	5.000	5.000	5.000		-	<b>Zapote</b>					
Tibasosa (Boyacá), Coomproriente	2.240	2.560	2.420		-	Montería, Mercado del Sur	7.000	8.000	7.500		-
Tuluá (Valle del Cauca)	3.040	3.200	3.067		-	Tunja, Complejo de Servicios del Sur	1.667	2.000	1.889		+
Tunja, Complejo de Servicios del Sur	3.040	3.360	3.173		-						
Túquerres (Nariño)	2.560	2.800	2.720		-						
Villavicencio, CAV	3.500	4.167	3.799		-						
Yopal (Casare)	4.800	5.200	5.000		+						
Uva red globe nacional											

**TENDENCIAS**

---	-	+	+++
Variación mayor al -20 %	Variación entre 0 % y -10 %	Variación entre 0 % y 10 %	Variación mayor al 20 %
--	=	++	n. d.
Variación entre -10 % y -20 %	Variación igual a 0 %	Variación entre 10 % y 20 %	No determinado



## TUBÉRCULOS, RAÍCES Y PLÁTANOS

### Se incrementó el abastecimiento de papa capira

A lo largo de la presente semana cayeron los precios de la papa capira en veintitrés de los veintisiete mercados donde se negoció. Según los comerciantes, este comportamiento estuvo influenciado por el incremento en el abastecimiento desde San Vicente Ferrer, San Pedro de los Milagros, El Carmen de Viboral, Marinilla (Antioquia) e Ipiales (Nariño). En Popayán y Cavasa en Cali, por ejemplo, el kilo se vendió a \$1.410 y a \$1.975, respectivamente, y el descenso superó el 13,00%.

De la misma forma, bajaron las cotizaciones mayoristas del plátano hartón verde, las papas única y parda pastusa, las yucas ICA y criolla y el ñame espino. En el caso del plátano hartón verde, por ejemplo, el descenso estuvo motivado por la salida de cosechas en Confines, Pinchote, Palmas del Socorro (Santander), Palocabildo, Líbano, Rovira (Tolima), Armenia, Calarcá, Quimbaya, Circasia, Montenegro (Quindío), Caicedonia, Alcalá, Sevilla (Valle del Cauca), Moñitos (Córdoba), Arauca, Saravena (Arauca) y Tauramena (Casanare). El anterior comportamiento se presentó en treinta y dos de los treinta y siete mercados donde se negoció esta semana.

Asimismo, cayó el precio de la papa única, esta vez en diecisiete de los veintiún mercados donde se transó. Lo anterior se debió a la mayor producción en los cultivos establecidos en Ipiales, Pasto (Nariño) y Totoró (Cauca). En Pasto, por ejemplo, el kilo se

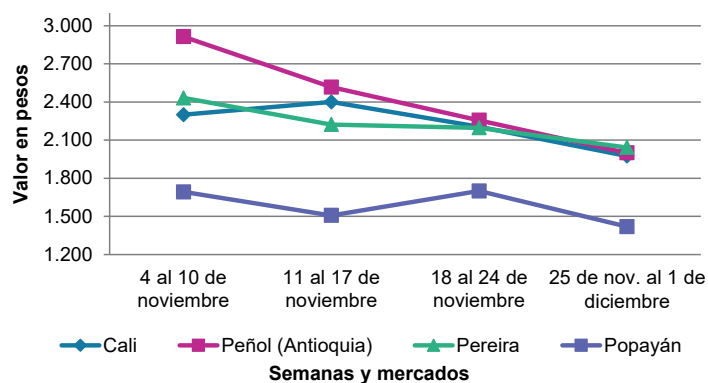
vendió a \$1.317, 9,17% menos que la semana inmediatamente anterior.

También bajó la cotización de la yuca ICA como consecuencia del aumento en el abastecimiento de la raíz oriunda de La Tebaida, Córdoba, Quimbaya, Calarcá, Montenegro (Quindío), Llorente (Nariño), Pereira (Risaralda) y Florencia (Caquetá). El descenso se presentó en doce de los quince mercados donde se ofreció a lo largo de la presente semana.

Igualmente, descendieron los precios mayoristas del ñame espino, esta vez en los cuatro mercados donde se ofreció. Hubo un aumento en el volumen de producto ingresado desde El Carmen de Bolívar (Bolívar), Moñitos, Puerto Escondido, Canalete, Chinú (Córdoba) y San Juan de Urabá (Antioquia), donde se reportan nuevas cosechas.

Únicamente subieron los precios de la papa criolla limpia como consecuencia de la poca producción en Tunja, Duitama, Sogamoso (Boyacá), Marinilla, El Santuario, Granada, El Carmen de Viboral (Antioquia), Mutiscua, Pamplona, Chitagá, Cócota (Norte de Santander), Une, Chipaque, Quetame, Ubaque, Fosca, Usme, Cárquez (Cundinamarca), Pasto (Nariño) y Tuluá (Valle del Cauca). El alza se presentó veintitrés de los cuarenta y cuatro mercados donde se vendió. En Armenia y Florencia, por ejemplo, el alza superó el 11,00%, ofreciéndose el kilo a \$3.444 y a \$3.987, respectivamente.

**Gráfico 7.** Comportamiento de los precios de la papa capira 2023 (4 de noviembre al 1 de diciembre)



Fuente: DANE, SIPSA.

**Cuadro 4.** Mercados mayoristas. Precios de venta de tubérculos, raíces y plátanos 2023 (25 de noviembre al 1 de diciembre)

Productos y mercados	Pesos por kilogramo				Tendencia	Productos y mercados	Pesos por kilogramo				Tendencia
	Mínimo	Máximo	Medio				Mínimo	Máximo	Medio		
<b>Arracacha amarilla</b>						<b>Ñame espino (continuación)</b>					
Arauca (Arauca)	4.200	4.600	4.400	-		Sincelejo, Nuevo Mercado	4.000	4.400	4.083	-	
Bogotá, D.C., Corabastos	1.500	2.333	1.880	-		Valledupar, Mercabastos	3.600	4.000	3.756	-	
Bucaramanga, Centroabastos	2.960	3.360	3.243	+		<b>Papa Betina</b>					
Buenaventura (Valle del Cauca)	3.840	4.240	4.067	+		Tunja, Complejo de Servicios del Sur	1.000	1.100	1.044	+++	
Cali, Cavasa	3.000	3.333	3.153	+		<b>Papa capira</b>					
Cali, Santa Elena	3.333	3.833	3.556	-		Buenaventura (Valle del Cauca)	2.100	2.300	2.200	-	
Chiquinquirá (Boyacá)	3.000	3.333	3.167	-		Cali, Cavasa	1.900	2.000	1.975	-	
Cúcuta, Cenabastos	3.200	3.800	3.467	+		Cali, Santa Elena	2.000	2.200	2.125	-	
Duitama (Boyacá), Mercaplaza	3.000	3.333	3.222	-		Cartago (Valle del Cauca)	1.960	2.200	2.065	-	
Florencia (Cauquetá)	3.200	3.360	3.280	-		El Carmen de Viboral (Antioquia)	2.000	2.000	2.000	+	
Ibagué, Plaza La 21	1.920	2.400	2.080	-		El Santuario (Antioquia)	2.000	2.200	2.046	+	
Neiva, Surabastos	2.880	3.360	3.080	-		Ipiales (Nariño), Centro de acopio	1.500	1.650	1.594	-	
Pamplona (Norte de Santander)	2.800	4.000	3.578	++		Ipiales (Nariño), Ipiales somos todos	1.700	2.000	1.789	-	
Popayán, Plaza de mercado del barrio Bolívar	3.000	3.200	3.155	+		La Ceja (Antioquia)	2.000	2.800	2.372	-	
San Gil (Santander)	3.520	3.520	3.520	-		La Unión (Antioquia)	1.900	2.000	1.975	-	
Tibasosa (Boyacá), Coomproriente	3.000	3.667	3.333	-		Manizales, Centro Galerías	2.000	2.200	2.080	+	
Tunja, Complejo de Servicios del Sur	2.833	3.167	2.954	+		Marinilla (Antioquia)	1.800	2.200	1.942	-	
Villavicencio, CAV	2.600	4.000	3.294	-		Medellín, Central Mayorista de Antioquia	2.000	2.300	2.179	-	
Yopal (Casanare)	4.667	4.667	4.667	+		Medellín, Plaza Minorista "José María Villa"	2.100	2.450	2.264	-	
<b>Arracacha blanca</b>						Montería, Mercado del Sur	2.300	2.600	2.400	-	
Armenia, Mercar	3.500	4.083	3.907	+		Palmira (Valle del Cauca)	2.100	2.140	2.105	-	
Cartago (Valle del Cauca)	4.167	4.500	4.361	-		Pasto, El Potrerillo	1.800	1.900	1.825	-	
Ipiales (Nariño), Ipiales somos todos	1.700	2.000	1.850	++		Peñol (Antioquia)	2.000	2.200	2.067	-	
Manizales, Centro Galerías	3.710	4.032	3.898	-		Pereira, La 41	2.000	2.100	2.043	-	
Medellín, Central Mayorista de Antioquia	1.750	2.250	1.979	-		Pereira, Mercasa	1.600	1.800	1.718	-	
Medellín, Plaza Minorista "José María Villa"	3.400	4.200	3.639	-		Popayán, Plaza de mercado del barrio Bolívar	1.400	1.440	1.410	-	
Pasto, El Potrerillo	2.200	2.400	2.363	+		Rionegro (Antioquia)	2.000	2.300	2.133	-	
Pereira, La 41	3.833	4.167	4.042	+		San Vicente Ferrer (Antioquia)	1.600	1.800	1.700	-	
Pereira, Mercasa	3.333	4.000	3.715	-		Santa Bárbara (Antioquia)	2.300	2.500	2.375	-	
San Vicente Ferrer (Antioquia)	889	944	917	-		Sonsón (Antioquia)	2.200	2.500	2.325	+	
Tuluá (Valle del Cauca)	4.083	4.333	4.208	+		Tuluá (Valle del Cauca)	2.040	2.240	2.145	-	
<b>Ñame criollo</b>						Túquerres (Nariño)	1.800	2.000	1.838	-	
Montería, Mercado del Sur	3.400	3.600	3.533	-		<b>Papa criolla limpia</b>					
Sincelejo, Nuevo Mercado	4.000	4.800	4.467	-		Arauca (Arauca)	3.333	3.646	3.464	+	
<b>Ñame diamante</b>						Armenia, Mercar	3.167	3.667	3.444	++	
Montería, Mercado del Sur	1.600	1.800	1.667	-		Barranquilla, Barranquillita	3.360	3.700	3.558	+	
Sincelejo, Nuevo Mercado	2.000	2.600	2.250	n.d.		Barranquilla, Granabastos	3.400	3.540	3.484	+	
Valledupar, Mercabastos	2.000	2.900	2.339	-		Bogotá, D.C., Corabastos	3.556	4.222	3.769	-	
<b>Ñame espino</b>						Bucaramanga, Centroabastos	1.900	2.100	1.974	-	
Cartagena, Bazurto	3.800	4.000	3.983	-		Cali, Cavasa	2.500	2.800	2.650	-	
Montería, Mercado del Sur	3.400	3.600	3.533	-		Cali, Santa Elena	2.200	2.400	2.363	-	
						Cartagena, Bazurto	3.800	4.000	3.929	+	

**Cuadro 4.** Mercados mayoristas. Precios de venta de tubérculos, raíces y plátanos (continuación)  
2023 (25 de noviembre al 1 de diciembre)

Productos y mercados	Pesos por kilogramo				Tendencia	Productos y mercados	Pesos por kilogramo				Tendencia
	Mínimo	Máximo	Medio				Mínimo	Máximo	Medio		
<b>Papa criolla limpia (continuación)</b>						<b>Papa Morasurco</b>					
Cartago (Valle del Cauca)	2.700	2.900	2.833	-		La Unión (Nariño)	1.800	2.000	1.925	+	
Cúcuta, Cenabastos	2.000	2.600	2.279	+		Pasto, El Potrerillo	1.400	1.600	1.467	-	
Duitama (Boyacá), Mercaplaza	2.800	3.000	2.900	-		<b>Papa nevada</b>					
El Carmen de Viboral (Antioquia)	2.000	2.100	2.075	-		Cartago (Valle del Cauca)	3.688	4.188	3.938	++	
El Santuario (Antioquia)	1.900	2.300	2.054	-		El Carmen de Viboral (Antioquia)	2.200	2.400	2.300	+++	
Florencia (Cauquetá)	3.960	4.000	3.987	++		El Santuario (Antioquia)	2.100	2.400	2.225	+	
Ibagué, Plaza La 21	3.000	3.600	3.281	+		Marinilla (Antioquia)	2.000	2.200	2.017	-	
Ipiales (Nariño), Ipiales somos todos	1.900	2.200	2.028	+		Medellín, Central Mayorista de Antioquia	2.000	2.500	2.179	+	
La Ceja (Antioquia)	2.500	3.000	2.692	-		Peñol (Antioquia)	2.000	2.300	2.167	-	
La Unión (Antioquia)	1.700	2.000	1.881	+++		Pereira, Mercasa	3.200	3.600	3.350	-	
La Unión (Nariño)	2.200	2.400	2.300	+		Rionegro (Antioquia)	2.300	2.500	2.425	-	
Manizales, Centro Galerías	3.125	3.542	3.307	++		San Vicente Ferrer (Antioquia)	2.000	2.400	2.200	+	
Marinilla (Antioquia)	1.700	2.000	1.836	-		<b>Papa parda pastusa</b>					
Medellín, Central Mayorista de Antioquia	2.000	2.500	2.263	-		Arauca (Arauca)	1.440	1.700	1.570	-	
Medellín, Plaza Minorista "José María Villa"	2.700	3.200	2.929	-		Armenia, Mercar	1.700	1.800	1.750	-	
Montería, Mercado del Sur	3.500	4.500	3.944	=		Bogotá, D.C., Corabastos	1.700	2.100	1.876	-	
Neiva, Surabastos	2.900	3.800	3.348	+		Bucaramanga, Centroabastos	1.600	1.700	1.645	=	
Pamplona (Norte de Santander)	2.000	2.600	2.278	+		Bucaramanga, Mercados del centro	1.800	1.900	1.867	=	
Pereira, La 41	3.200	3.500	3.370	+		Cali, Cavasa	1.700	1.800	1.775	-	
Pereira, Mercasa	3.100	3.400	3.208	-		Cartago (Valle del Cauca)	1.900	2.100	1.982	-	
Rionegro (Antioquia)	2.200	2.700	2.433	-		Chiquinquirá (Boyacá)	1.200	1.400	1.292	-	
San Gil (Santander)	2.600	3.400	3.004	++		Florencia (Cauquetá)	1.800	1.880	1.840	-	
San Vicente Ferrer (Antioquia)	2.000	2.200	2.100	-		Manizales, Centro Galerías	1.800	1.900	1.817	-	
Santa Bárbara (Antioquia)	2.000	2.200	2.050	+		Pereira, Mercasa	1.300	1.400	1.332	+	
Santa Marta (Magdalena)	3.360	4.000	3.720	+		Popayán, Plaza de mercado del barrio Bolívar	1.800	1.960	1.870	-	
Sincelejo, Nuevo Mercado	3.000	3.500	3.333	-		San Gil (Santander)	1.760	2.200	1.927	+	
Socorro (Santander)	3.200	3.200	3.200	n.d.		Socorro (Santander)	1.700	1.800	1.733	n.d.	
Sonsón (Antioquia)	2.200	2.500	2.300	+++		Yopal (Casanare)	2.083	2.083	2.083	-	
Tibasosa (Boyacá), Coomproriente	3.200	3.600	3.450	++		<b>Papa Puracé</b>					
Tuluá (Valle del Cauca)	2.167	2.367	2.272	-		La Unión (Antioquia)	1.600	1.700	1.663	-	
Tunja, Complejo de Servicios del Sur	2.400	2.600	2.522	+		Montería, Mercado del Sur	2.400	2.500	2.467	+	
Túquerres (Nariño)	1.700	1.800	1.788	-		Sincelejo, Nuevo Mercado	2.000	2.300	2.168	-	
Valledupar, Mercabastos	3.000	3.400	3.200	-		<b>Papa rubí</b>					
Villavicencio, CAV	2.400	3.000	2.817	+		Bogotá, D.C., Corabastos	1.300	1.600	1.428	-	
Yopal (Casanare)	2.917	3.021	2.969	-		Pereira, La 41	1.700	1.900	1.785	-	
<b>Papa criolla sucia</b>						Pereira, Mercasa	1.400	1.560	1.499	-	
Bogotá, D.C., Corabastos	2.800	3.400	2.979	-		Santa Marta (Magdalena)	1.700	1.900	1.802	+	
Cali, Cavasa	2.200	2.600	2.438	-		Sincelejo, Nuevo Mercado	1.500	1.600	1.569	-	
Chiquinquirá (Boyacá)	1.600	2.000	1.850	++		Tunja, Complejo de Servicios del Sur	1.000	1.200	1.078	+++	
Ipiales (Nariño), Centro de acopio	1.500	2.000	1.713	-		<b>Papa R-12 negra</b>					
Palmira (Valle del Cauca)	2.300	2.500	2.375	+++		Bogotá, D.C., Corabastos	1.500	1.800	1.608	-	
Pasto, El Potrerillo	1.800	2.000	1.850	+		Cartago (Valle del Cauca)	2.000	2.120	2.065	-	
Popayán, Plaza de mercado del barrio Bolívar	1.333	1.750	1.521	-		Manizales, Centro Galerías	2.000	2.200	2.080	+	
Tunja, Complejo de Servicios del Sur	1.700	1.900	1.800	++		Medellín, Central Mayorista de Antioquia	1.700	2.000	1.862	-	
<b>Papa ICA-Huila</b>						Neiva, Surabastos	1.800	2.200	1.989	+	
La Unión (Nariño)	2.600	2.800	2.733	+							
Pasto, El Potrerillo	2.000	2.400	2.255	-							

**Cuadro 4.** Mercados mayoristas. Precios de venta de tubérculos, raíces y plátanos (continuación)  
2023 (25 de noviembre al 1 de diciembre)

Productos y mercados	Pesos por kilogramo				Tendencia	Productos y mercados	Pesos por kilogramo				Tendencia
	Mínimo	Máximo	Medio				Mínimo	Máximo	Medio		
<b>Papa R-12 roja</b>						<b>Plátano comino</b>					
Bogotá, D.C., Corabastos	1.300	1.800	1.510		+	Medellín, Central Mayorista de Antioquia	1.400	2.000	1.700		-
<b>Papa sabanera</b>						Rionegro (Antioquia)	2.300	2.800	2.570		+
Bogotá, D.C., Corabastos	3.000	3.800	3.392		-	<b>Plátano dominico hartón maduro</b>					
<b>Papa superior</b>						Manizales, Centro Galerías	2.600	2.800	2.667		-
Bogotá, D.C., Corabastos	1.600	1.900	1.760		-	Pereira, La 41	2.300	2.600	2.500		-
Chiquinquirá (Boyacá)	1.200	1.400	1.292		-	Pereira, Mercasa	2.300	2.800	2.550		-
Cúcuta, Cenabastos	1.400	1.700	1.558		+	<b>Plátano dominico hartón verde</b>					
Duitama (Boyacá), Mercaplaza	1.600	1.600	1.600		+	Armenia, Retiro	2.000	2.200	2.111		-
Ibagué, Plaza La 21	1.640	1.800	1.763		-	Cartago (Valle del Cauca)	2.000	2.200	2.138		=
Ipiales (Nariño), Centro de acopio	1.300	1.400	1.338		-	Manizales, Centro Galerías	2.600	2.800	2.667		-
Ipiales (Nariño), Ipiales somos todos	1.400	1.600	1.489		-	Pereira, La 41	2.300	2.600	2.500		-
Neiva, Surabastos	1.600	2.120	1.728		-	Pereira, Mercasa	2.300	2.800	2.550		-
Pamplona (Norte de Santander)	1.300	1.500	1.433		=	<b>Plátano dominico verde</b>					
Pasto, El Potrerillo	1.400	1.600	1.500		-	Medellín, Central Mayorista de Antioquia	1.300	1.600	1.450		-
Tibasosa (Boyacá), Coomproriente	1.600	1.600	1.600		+	Santa Bárbara (Antioquia)	1.000	1.400	1.200		+
Tunja, Complejo de Servicios del Sur	1.360	1.600	1.478		+	Sonsón (Antioquia)	2.000	2.000	2.000		-
Túquerres (Nariño)	1.400	1.600	1.513		-	<b>Plátano guineo</b>					
Villavicencio, CAV	1.700	1.800	1.775		+	Bogotá, D.C., Corabastos	1.200	1.600	1.392		-
<b>Papa suprema</b>						Cartago (Valle del Cauca)	1.200	1.300	1.250		-
Armenia, Mercar	1.700	1.800	1.750		-	La Ceja (Antioquia)	1.000	1.500	1.158		-
Buenaventura (Valle del Cauca)	1.800	1.960	1.880		-	Medellín, Central Mayorista de Antioquia	1.300	1.700	1.525		-
Cali, Cavasa	1.600	1.700	1.650		-	Medellín, Plaza Minorista "José María Villa"	1.300	1.600	1.446		-
Cali, Santa Elena	1.700	1.900	1.775		-	Neiva, Surabastos	1.000	1.200	1.125		-
La Unión (Nariño)	1.800	2.200	2.025		+	Peñol (Antioquia)	800	1.000	956		+
Palmira (Valle del Cauca)	1.700	1.800	1.750		-	Rionegro (Antioquia)	2.000	2.200	2.060		++
Tuluá (Valle del Cauca)	1.800	1.960	1.907		-	Santa Bárbara (Antioquia)	1.000	1.200	1.075		-
<b>Papa única</b>						Sonsón (Antioquia)	600	1.000	750		-
Barranquilla, Barranquillita	1.400	1.500	1.464		-	Villavicencio, CAV	2.000	2.333	2.067		+
Barranquilla, Granabastos	1.440	1.520	1.482		-	<b>Plátano hartón maduro</b>					
Bogotá, D.C., Corabastos	1.300	1.600	1.413		-	Armenia, Mercar	2.300	2.400	2.333		+
Bucaramanga, Centroabastos	1.160	1.200	1.190		+	Bogotá, D.C., Corabastos	2.000	2.250	2.089		-
Buenaventura (Valle del Cauca)	1.600	1.740	1.673		-	Cúcuta, Cenabastos	2.800	3.000	2.967		-
Cali, Cavasa	1.400	1.500	1.450		-	Ibagué, Plaza La 21	1.400	2.500	2.002		-
Cali, Santa Elena	1.400	1.700	1.550		-	Medellín, Central Mayorista de Antioquia	2.200	2.700	2.488		-
Cartagena, Bazurto	1.400	1.600	1.512		-	Medellín, Plaza Minorista "José María Villa"	2.300	2.600	2.517		-
Cartago (Valle del Cauca)	1.700	1.800	1.737		-	Neiva, Surabastos	1.800	2.000	1.967		-
Cúcuta, Cenabastos	1.300	1.400	1.346		+	Pereira, La 41	2.300	2.600	2.500		-
Ipiales (Nariño), Centro de acopio	1.200	1.200	1.200		-	Pereira, Mercasa	2.300	2.800	2.550		-
La Unión (Nariño)	1.600	1.700	1.650		-	Tunja, Complejo de Servicios del Sur	1.750	2.100	1.878		-
Manizales, Centro Galerías	1.400	1.440	1.417		+	<b>Plátano hartón verde</b>					
Neiva, Surabastos	1.280	1.500	1.382		-	Arauca (Arauca)	3.000	3.000	3.000		-
Pamplona (Norte de Santander)	1.200	1.300	1.242		+	Armenia, Mercar	2.500	2.600	2.567		+
Pasto, El Potrerillo	1.200	1.500	1.317		-	Armenia, Retiro	2.300	2.600	2.411		-
Pereira, La 41	1.500	1.640	1.598		-	Barranquilla, Barranquillita	2.700	2.700	2.700		-
Pereira, Mercasa	1.400	1.500	1.435		-	Bogotá, D.C., Corabastos	2.000	2.250	2.087		-
Popayán, Plaza de mercado del barrio Bolívar	1.400	1.460	1.415		-	Bucaramanga, Centroabastos	3.040	3.200	3.140		=
Valledupar, Mercabastos	1.300	1.400	1.324		-						
Valledupar, Mercado Nuevo	1.300	1.400	1.337		-						

**Cuadro 4.** Mercados mayoristas. Precios de venta de tubérculos, raíces y plátanos (continuación)  
2023 (25 de noviembre al 1 de diciembre)

Productos y mercados	Pesos por kilogramo				Tendencia	Productos y mercados	Pesos por kilogramo				Tendencia
	Mínimo	Máximo	Medio	Precios			Mínimo	Máximo	Medio	Precios	
<b>Plátano hartón verde (continuación)</b>						<b>Ulluco</b>					
Bucaramanga, Mercados del centro	3.120	3.200	3.160		=	Ipiales (Nariño), Ipiales somos todos	2.333	3.333	2.833		+++
Cali, Cavasa	2.500	2.700	2.600		-	Pasto, El Potrerillo	1.875	2.188	2.118		-
Cali, Santa Elena	2.400	2.500	2.413		-	Popayán, Plaza de mercado del barrio Bolívar	1.967	2.500	2.235		-
Cartagena, Bazurto	1.200	1.500	1.350		-	Túquerres (Nariño)	1.500	1.500	1.500		-
Chiquinquirá (Boyacá)	2.000	2.250	2.104		-	<b>Yuca chirosa</b>					
Cúcuta, Cenabastos	2.800	3.000	2.958		-	Buenaventura (Valle del Cauca)	1.600	1.680	1.627		-
Duitama (Boyacá), Mercaplaza	1.750	2.000	1.833		-	Ibagué, Plaza La 21	1.000	1.333	1.102		-
Florencia (Cauquetá)	2.000	2.000	2.000		=	La Ceja (Antioquia)	1.480	2.000	1.663		-
Ibagué, Plaza La 21	1.400	2.500	2.002		-	Medellín, Central Mayorista de Antioquia	1.080	1.120	1.107		n.d.
La Ceja (Antioquia)	2.700	3.000	2.933		-	Rionegro (Antioquia)	1.520	1.800	1.640		+
Medellín, Central Mayorista de Antioquia	2.200	2.700	2.488		-	<b>Yuca criolla</b>					
Medellín, Plaza Minorista "José María Villa"	2.300	2.600	2.517		-	Arauca (Arauca)	1.571	1.714	1.643		=
Montería, Mercado del Sur	1.250	1.625	1.458		-	Barranquilla, Barranquillita	1.425	1.500	1.478		-
Neiva, Surabastos	1.800	2.000	1.967		-	Barranquilla, Granabastos	1.400	1.450	1.438		-
Palmira (Valle del Cauca)	2.500	2.600	2.550		-	Bucaramanga, Centroabastos	1.905	1.952	1.932		=
Pamplona (Norte de Santander)	2.250	3.000	2.625		-	Bucaramanga, Mercados del centro	2.024	2.143	2.083		=
Pereira, La 41	2.300	2.600	2.500		-	Cartagena, Bazurto	1.125	1.250	1.215		-
Pereira, Mercasa	2.300	2.800	2.525		-	Cúcuta, Cenabastos	2.200	2.400	2.267		+
Popayán, Plaza de mercado del barrio Bolívar	2.200	2.280	2.250		-	Medellín, Central Mayorista de Antioquia	1.600	1.720	1.635		-
Rionegro (Antioquia)	2.800	3.100	2.950		-	Medellín, Plaza Minorista "José María Villa"	1.480	1.680	1.590		+
San Gil (Santander)	1.200	1.440	1.250		-	Montería, Mercado del Sur	1.000	1.000	1.000		-
Santa Bárbara (Antioquia)	1.700	2.000	1.825		-	Pamplona (Norte de Santander)	1.333	1.905	1.611		+
Santa Marta (Magdalena)	3.000	3.600	3.330		-	Sincelejo, Nuevo Mercado	1.000	1.125	1.083		-
Sincelejo, Nuevo Mercado	1.350	1.800	1.566		-	Valledupar, Mercabastos	950	1.125	1.042		-
Socorro (Santander)	640	800	760		n.d.	Valledupar, Mercado Nuevo	950	1.125	1.038		-
Tibasosa (Boyacá), Coomproriente	2.000	2.150	2.031		-	<b>Yuca ICA</b>					
Tuluá (Valle del Cauca)	2.700	2.900	2.788		+	Armenia, Mercar	1.120	1.200	1.160		-
Tunja, Complejo de Servicios del Sur	1.750	2.100	1.878		-	Armenia, Retiro	1.080	1.280	1.193		+
Valledupar, Mercabastos	1.500	2.000	1.704		-	Cali, Cavasa	1.200	1.200	1.200		=
Villavicencio, CAV	1.440	2.000	1.720		-	Cali, Santa Elena	1.120	1.280	1.200		-
Yopal (Casanare)	2.400	2.400	2.400		-	Cartago (Valle del Cauca)	1.440	1.520	1.500		-
<b>Plátano hartón verde ecuatoriano</b>						Florencia (Cauquetá)	1.280	1.312	1.291		++
Ipiales (Nariño), Ipiales somos todos	2.000	2.333	2.148		-	La Unión (Nariño)	1.200	1.400	1.275		-
Pasto, El Potrerillo	2.000	2.400	2.161		-	Manizales, Centro Galerías	1.200	1.280	1.227		-
Popayán, Plaza de mercado del barrio Bolívar	2.000	2.067	2.033		n.d.	Neiva, Surabastos	2.400	2.640	2.440		-
Túquerres (Nariño)	2.233	2.667	2.489		n.d.	Palmira (Valle del Cauca)	1.640	1.680	1.660		-
<b>Plátano hartón verde Eje Cafetero</b>						Pasto, El Potrerillo	1.000	1.333	1.222		-
Medellín, Central Mayorista de Antioquia	3.000	3.100	3.039		-	Pereira, La 41	1.000	1.000	1.000		-
<b>Plátano hartón verde llanero</b>											
Bogotá, D.C., Corabastos	2.250	2.750	2.524		-						



## PRECIOS MAYORISTAS

**Cuadro 4.** Mercados mayoristas. Precios de venta de tubérculos, raíces y plátanos (conclusión) 2023 (25 de noviembre al 1 de diciembre)

Productos y mercados	Pesos por kilogramo				Tendencia	Productos y mercados	Pesos por kilogramo				Tendencia
	Mínimo	Máximo	Medio	Precios			Mínimo	Máximo	Medio	Precios	
<b>Yuca ICA (continuación)</b>						<b>Yuca llanera (continuación)</b>					
Pereira, Mercasa	920	1.040	1.000		-	Chiquinquirá (Boyacá)	1.667	1.667	1.667		-
Popayán, Plaza de mercado del barrio Bolívar	1.500	1.583	1.533		-	Duitama (Boyacá), Mercaplaza	1.500	1.500	1.500		=
Tuluá (Valle del Cauca)	2.080	2.240	2.167		-	Tibasosa (Boyacá), Coomproriente	1.400	1.667	1.488		-
<b>Yuca llanera</b>						Tunja, Complejo de Servicios del Sur	1.667	1.733	1.685		+
Bogotá, D.C., Corabastos	1.500	1.667	1.604		-	Villavicencio, CAV	1.167	1.333	1.261		-
						Yopal (Casanare)	1.333	1.333	1.333		-

## TENDENCIAS

---	-	+	+++
Variación mayor al -20 %	Variación entre 0 % y -10 %	Variación entre 0 % y 10 %	Variación mayor al 20 %
--	=	++	n. d.
Variación entre -10 % y -20 %	Variación igual a 0 %	Variación entre 10 % y 20 %	No determinado

## GRANOS, CÁRNICOS Y PROCESADOS

### Se redujo el abastecimiento de queso costeño

A lo largo de esta semana las cotizaciones del queso costeño aumentaron en catorce de los veinticuatro mercados en los que se negoció. Según lo informado por los comerciantes, este comportamiento se dio como resultado de la proximidad de la temporada de fin de año, durante la cual se incrementa su demanda para la preparación de buñuelos. Llegó desde Arboletes (Antioquia), Montería, Tierralta, Sahagún (Córdoba) y San Luis de Sincé (Sucre). En Cenabastos en Cúcuta y Santa Elena en Cali, por ejemplo, el kilo se vendió a \$25.000 y a \$19.500, respectivamente, 9,72%, en promedio, más que la semana inmediatamente anterior.

Igualmente, subieron los precios mayoristas de la panela cuadrada morena en catorce de los veintisiete mercados que la comercializaron. De acuerdo con las fuentes consultadas, esta tendencia se dio a raíz de un descenso en el procesamiento de caña en los trapiches de Santana, Togüí, San José de Pare (Boyacá), Guavatá, Chipatá, Bolívar, Mogotes, Oiba, Gámbita, Suaita, Güepsa y Barbosa (Santander).

Por el contrario, el precio del huevo rojo A bajó en catorce de los veinticuatro mercados donde se cotizó en la semana y esto ocurrió ante el ingreso de mayor

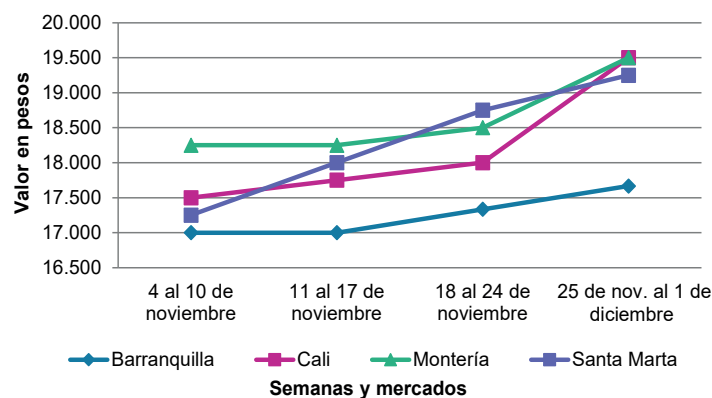


Fuente: <https://quesocostenobogota.negocio.site/>

volumen de carga desde los municipios de Pueblo Nuevo, Planeta Rica (Córdoba), Venecia, Fredonia, El Carmen de Viboral (Antioquia), Caloto (Cauca) y el departamento de Santander. En Paloquemao en Bogotá, por ejemplo, la unidad se vendió a \$558, significando una caída en el precio del 7,72%.

Por último, las cotizaciones de las alas de pollo con costillar descendieron en doce de los veintiún mercados en los que se ofreció. Este comportamiento se dio como respuesta al mayor abastecimiento de este corte desde Soledad (Atlántico), Cartagena (Bolívar), Bucaramanga (Santander) y Guamal (Meta).

**Gráfico 8.** Comportamiento de los precios del queso costeño 2023 (4 de noviembre al 1 de diciembre)



Fuente: DANE, SIPSA.

**Cuadro 5.** Mercados mayoristas. Precios de venta de granos y cereales 2023 (25 de noviembre al 1 de diciembre)

Productos y mercados	Pesos por kilogramo				Tendencia	Productos y mercados	Pesos por kilogramo				Tendencia
	Mínimo	Máximo	Medio				Mínimo	Máximo	Medio		
<b>Arroz blanco importado</b>						<b>Arroz excelso (continuación)</b>					
Pasto, El Potrerillo	5.000	5.222	5.117		-	Santa Marta (Magdalena)	4.166	4.228	4.193		=
<b>Arroz de primera</b>						<b>Arroz sopa cristal</b>					
Armenia, Mercar	3.840	4.000	3.920		=	Bogotá, D.C., Paloquemao	3.560	3.600	3.582		+
Barranquilla, Barranquillita	3.896	3.916	3.906		+	Bucaramanga, Centroabastos	2.960	3.200	3.061		=
Barranquilla, Granabastos	3.833	3.889	3.858		+	Bucaramanga, Mercados del centro	3.040	3.120	3.080		-
Bogotá, D.C., Corabastos	3.520	3.560	3.550		-	<b>Arveja amarilla seca importada</b>					
Bogotá, D.C., Paloquemao	4.000	4.640	4.320		+	Bogotá, D.C., Corabastos	3.680	4.000	3.840		+
Bogotá, D.C., Plaza España	3.832	4.309	4.027		+	Bogotá, D.C., Paloquemao	5.200	5.920	5.500		+
Bogotá, D.C., Plaza Las Flores	3.540	3.600	3.580		+	Bucaramanga, Centroabastos	3.826	4.348	4.107		=
Bucaramanga, Mercados del centro	4.240	4.320	4.280		=	Cúcuta, Cenabastos	3.600	4.500	4.147		-
Buenaventura (Valle del Cauca)	4.160	4.240	4.203		+	Ibagué, Plaza La 21	3.160	3.320	3.245		+
Cali, La Floresta	3.600	4.000	3.820		-	Pamplona (Norte de Santander)	4.174	4.261	4.217		-
Cali, Santa Elena	3.600	3.920	3.750		+	<b>Arveja verde seca importada</b>					
Cali, Siloé	3.700	4.080	3.887		-	Armenia, Mercar	4.758	5.022	4.890		=
Cartagena, Bazurto	3.933	3.956	3.950		-	Bogotá, D.C., Paloquemao	5.200	5.920	5.500		+
Cartago (Valle del Cauca)	3.960	4.000	3.976		-	Bogotá, D.C., Plaza España	4.526	4.712	4.616		+
Cúcuta, Cenabastos	3.867	4.133	3.978		+	Bucaramanga, Centroabastos	4.130	4.457	4.268		=
Cúcuta, La Nueva Sexta	3.867	4.133	3.978		-	Bucaramanga, Mercados del centro	4.243	4.348	4.296		+
Florencia (Cauquetá)	4.080	4.120	4.093		+	Buenaventura (Valle del Cauca)	3.480	3.680	3.587		+
Manizales, Centro Galerías	4.080	4.160	4.140		=	Cali, La Floresta	4.240	4.400	4.347		-
Medellín, Central Mayorista de Antioquia	3.920	4.000	3.950		-	Cali, Santa Elena	4.000	4.240	4.160		-
Medellín, Plaza Minorista "José María Villa"	3.920	4.000	3.950		-	Cali, Siloé	4.400	4.640	4.533		-
Montería, Mercado del Sur	3.511	3.556	3.522		+	Cartagena, Bazurto	4.000	4.500	4.375		-
Neiva, Surabastos	3.840	3.880	3.860		-	Cúcuta, Cenabastos	3.600	4.500	3.933		-
Palmira (Valle del Cauca)	3.800	4.000	3.885		-	Manizales, Centro Galerías	4.405	4.581	4.449		=
Pamplona (Norte de Santander)	4.067	4.067	4.067		=	Medellín, Central Mayorista de Antioquia	3.920	4.120	4.006		+
Pasto, El Potrerillo	4.480	4.880	4.660		+	Medellín, Plaza Minorista "José María Villa"	3.696	3.760	3.734		=
Pereira, Mercasa	4.048	4.068	4.059		+	Palmira (Valle del Cauca)	4.300	4.400	4.375		-
Popayán, Plaza de mercado del barrio Bolívar	3.600	3.660	3.620		=	Pamplona (Norte de Santander)	4.174	4.261	4.217		-
Santa Marta (Magdalena)	3.559	3.640	3.586		=	Pasto, El Potrerillo	3.280	3.680	3.420		-
Sincelejo, Nuevo Mercado	3.240	3.300	3.273		=	Pereira, Mercasa	4.000	5.280	4.640		++
Tuluá (Valle del Cauca)	3.720	4.000	3.857		+	Popayán, Plaza de mercado del barrio Bolívar	4.160	4.240	4.208		-
Tunja, Complejo de Servicios del Sur	3.800	3.900	3.850		-	Santa Marta (Magdalena)	4.909	5.195	5.052		=
Villavicencio, CAV	3.880	4.000	3.920		=	Tuluá (Valle del Cauca)	4.120	4.280	4.187		+
<b>Arroz de segunda</b>						<b>Cuchuco de cebada</b>					
Barranquilla, Barranquillita	3.469	3.493	3.480		+	Bogotá, D.C., Corabastos	4.160	4.320	4.200		-
Barranquilla, Granabastos	3.444	3.489	3.467		+	Bogotá, D.C., Paloquemao	4.400	5.000	4.850		+
Bogotá, D.C., Corabastos	3.360	3.380	3.365		+	Bogotá, D.C., Plaza España	4.600	5.800	5.160		+
Bogotá, D.C., Paloquemao	3.384	4.080	3.886		+	Bucaramanga, Centroabastos	4.200	4.752	4.424		=
Cartagena, Bazurto	3.467	3.511	3.494		=	Bucaramanga, Mercados del centro	4.000	4.080	4.040		=
<b>Arroz excelso</b>						<b>Cuchuco de maíz</b>					
Barranquilla, Barranquillita	4.176	4.248	4.211		+	Bogotá, D.C., Corabastos	3.760	4.160	3.980		-
Barranquilla, Granabastos	4.080	4.240	4.160		=						
Bogotá, D.C., Paloquemao	5.240	5.760	5.548		-						
Bucaramanga, Centroabastos	4.144	4.240	4.195		=						
Cartagena, Bazurto	4.040	4.080	4.070		=						
Ibagué, Plaza La 21	3.720	3.760	3.733		+						
Montería, Mercado del Sur	4.080	4.160	4.100		+						

**Cuadro 5.** Mercados mayoristas. Precios de venta de granos y cereales (continuación)  
2023 (25 de noviembre al 1 de diciembre)

Productos y mercados	Pesos por kilogramo				Tendencia	Productos y mercados	Pesos por kilogramo				Tendencia
	Mínimo	Máximo	Medio				Mínimo	Máximo	Medio		
<b>Cuchuco de maíz (continuación)</b>						<b>Frijol cargamanto blanco (continuación)</b>					
Bogotá, D.C., Paloquemao	4.400	5.000	4.850		+	Medellín, Central Mayorista de Antioquia	11.000	11.200	11.100		-
Bogotá, D.C., Plaza España	4.160	4.640	4.355		-	Medellín, Plaza Minorista "José María Villa"	11.000	11.500	11.225		-
Bucaramanga, Centroabastos	4.200	4.752	4.424		=	Peñol (Antioquia)	10.000	10.500	10.300		+
Bucaramanga, Mercados del centro	4.000	4.400	4.200		=	San Vicente Ferrer (Antioquia)	10.000	10.400	10.225		-
Cali, La Floresta	2.400	2.500	2.433		=	<b>Frijol cargamanto rojo</b>					
Cali, Santa Elena	2.200	2.300	2.267		+	Armenia, Mercar	11.313	11.498	11.405		+
Cali, Siloé	2.400	2.600	2.467		=	Bogotá, D.C., Corabastos	9.000	9.200	9.133		-
Cartago (Valle del Cauca)	1.920	2.288	2.149		-	Bogotá, D.C., Paloquemao	11.040	12.800	11.800		-
Florencia (Cauquetá)	3.488	3.600	3.536		-	Bogotá, D.C., Plaza Las Flores	9.600	10.000	9.867		+
Ibagué, Plaza La 21	3.520	3.680	3.608		+	Cartago (Valle del Cauca)	8.800	9.160	8.987		-
Montería, Mercado del Sur	2.000	2.000	2.000		=	El Carmen de Viboral (Antioquia)	9.000	9.500	9.375		n.d.
Popayán, Plaza de mercado del barrio Bolívar	2.480	2.640	2.587		=	Ibagué, Plaza La 21	7.800	8.000	7.875		+
Sincelejo, Nuevo Mercado	2.600	3.000	2.800		=	Manizales, Centro Galerías	9.251	9.692	9.398		=
<b>Frijol bolón</b>						Marinilla (Antioquia)	7.000	7.500	7.250		=
Armenia, Mercar	12.775	12.952	12.863		=	Medellín, Central Mayorista de Antioquia	9.500	10.000	9.750		+
Bogotá, D.C., Corabastos	9.600	10.240	9.880		+	Medellín, Plaza Minorista "José María Villa"	9.300	9.600	9.475		-
Bogotá, D.C., Paloquemao	11.520	12.800	12.200		-	Peñol (Antioquia)	7.000	7.000	7.000		-
Bogotá, D.C., Plaza España	11.970	12.802	12.430		+	Pereira, Mercasa	9.400	9.660	9.530		-
Bogotá, D.C., Plaza Las Flores	10.000	11.200	10.640		-	San Vicente Ferrer (Antioquia)	7.000	7.400	7.225		-
Cartago (Valle del Cauca)	10.040	10.320	10.147		-	Villavicencio, CAV	10.652	11.739	11.261		=
Pereira, Mercasa	11.480	11.900	11.690		+	<b>Frijol nima calima</b>					
Popayán, Plaza de mercado del barrio Bolívar	12.800	13.040	12.880		-	Armenia, Mercar	10.203	10.573	10.388		=
Tuluá (Valle del Cauca)	12.160	13.720	12.973		+	Bogotá, D.C., Corabastos	7.200	7.840	7.467		-
Villavicencio, CAV	11.739	12.174	11.986		+	Bogotá, D.C., Plaza España	9.200	9.362	9.277		+
<b>Frijol cabeza negra importado</b>						Bogotá, D.C., Plaza Las Flores	8.000	9.200	8.733		+
Barranquilla, Barranquillita	7.000	7.200	7.067		+	Cartago (Valle del Cauca)	9.160	9.440	9.293		-
Cartagena, Bazurto	7.000	7.000	7.000		=	Florencia (Cauquetá)	7.112	8.800	7.971		-
Santa Marta (Magdalena)	6.636	6.973	6.826		=	Manizales, Centro Galerías	8.370	8.811	8.517		=
<b>Frijol cabeza negra nacional</b>						Medellín, Central Mayorista de Antioquia	6.800	7.000	6.950		-
Barranquilla, Granabastos	6.680	6.700	6.690		-	Neiva, Surabastos	6.800	8.000	7.700		-
Montería, Mercado del Sur	6.500	7.000	6.700		-	<b>Frijol palomito importado</b>					
Sincelejo, Nuevo Mercado	6.200	6.600	6.467		+	Barranquilla, Barranquillita	7.310	7.450	7.397		+
Valledupar, Mercado Nuevo	7.000	7.000	7.000		=	Barranquilla, Granabastos	7.500	7.600	7.550		-
<b>Frijol calima</b>						Cartagena, Bazurto	8.000	8.000	8.000		-
Buenaventura (Valle del Cauca)	9.264	9.280	9.272		+	Santa Marta (Magdalena)	7.818	8.236	8.079		=
Cali, La Floresta	7.400	7.600	7.533		-	<b>Frijol radical</b>					
Cali, Santa Elena	7.200	7.680	7.360		-	Bogotá, D.C., Corabastos	7.000	7.720	7.380		-
Cali, Siloé	7.600	8.000	7.867		-	Bucaramanga, Centroabastos	7.826	8.043	7.957		=
Palmira (Valle del Cauca)	8.000	8.000	8.000		+	Medellín, Central Mayorista de Antioquia	6.500	6.800	6.650		+
Popayán, Plaza de mercado del barrio Bolívar	9.744	10.000	9.835		-	<b>Frijol Uribe rosado</b>					
Tuluá (Valle del Cauca)	9.160	9.512	9.371		+	Cartago (Valle del Cauca)	7.520	7.840	7.653		-
<b>Frijol cargamanto blanco</b>						Medellín, Central Mayorista de Antioquia	6.800	7.000	6.900		-
El Carmen de Viboral (Antioquia)	10.000	10.000	10.000		-	Pereira, Mercasa	7.560	7.600	7.580		-
Marinilla (Antioquia)	10.000	10.500	10.250		+	<b>Frijol Zaragoza</b>					
						Barranquilla, Barranquillita	7.800	7.900	7.867		+
						Barranquilla, Granabastos	8.100	8.150	8.117		-
						Cartagena, Bazurto	8.000	8.500	8.375		-

**Cuadro 5.** Mercados mayoristas. Precios de venta de granos y cereales (continuación)  
2023 (25 de noviembre al 1 de diciembre)

Productos y mercados	Pesos por kilogramo				Tendencia	Productos y mercados	Pesos por kilogramo				Tendencia
	Mínimo	Máximo	Medio				Mínimo	Máximo	Medio		
<b>Frijol Zaragoza (continuación)</b>						<b>Lenteja importada (continuación)</b>					
Cúcuta, Cenabastos	7.200	8.000	7.733	-		Medellín, Plaza Minorista "José María Villa"	6.120	6.160	6.140	-	
Cúcuta, La Nueva Sexta	6.500	7.600	6.867	-		Montería, Mercado del Sur	7.000	7.000	7.000	=	
Montería, Mercado del Sur	8.000	8.200	8.150	=		Neiva, Surabastos	6.800	7.360	7.060	+	
Santa Marta (Magdalena)	7.182	8.441	7.927	=		Palmira (Valle del Cauca)	6.760	6.800	6.780	+	
Sincelejo, Nuevo Mercado	7.000	7.200	7.100	=		Pamplona (Norte de Santander)	7.217	7.217	7.217	+	
Valledupar, Mercado Nuevo	8.000	8.000	8.000	=		Pasto, El Potrerillo	5.200	6.000	5.580	+	
						Pereira, Mercasa	6.800	7.420	7.110	=	
<b>Garbanzo importado</b>						Popayán, Plaza de mercado del barrio Bolívar	6.400	6.448	6.416	=	
Arauca (Arauca)	6.992	7.200	7.096	=		Santa Marta (Magdalena)	7.273	7.427	7.353	=	
Armenia, Mercar	8.150	8.811	8.370	=		Sincelejo, Nuevo Mercado	6.700	7.200	6.900	+	
Bogotá, D.C., Corabastos	9.240	9.560	9.400	=		Tuluá (Valle del Cauca)	6.400	6.520	6.440	+	
Bogotá, D.C., Paloquemao	9.600	11.600	10.700	-		Tunja, Complejo de Servicios del Sur	6.400	6.600	6.533	+	
Bogotá, D.C., Plaza España	9.478	10.034	9.648	+		Valledupar, Mercado Nuevo	7.000	7.000	7.000	=	
Bogotá, D.C., Plaza Las Flores	9.600	10.400	10.100	-		Villavicencio, CAV	6.652	7.513	7.074	=	
Bucaramanga, Centroabastos	7.104	7.440	7.281	=							
Bucaramanga, Mercados del centro	7.739	8.000	7.870	=		<b>Maíz amarillo cáscara</b>					
Cartago (Valle del Cauca)	6.000	6.952	6.557	+		Bogotá, D.C., Corabastos	1.760	1.820	1.795	+	
Cúcuta, Cenabastos	6.600	7.400	6.893	-		Bogotá, D.C., Paloquemao	2.240	2.400	2.350	-	
Cúcuta, La Nueva Sexta	7.000	7.000	7.000	-		Bogotá, D.C., Plaza España	2.226	2.523	2.345	+	
Medellín, Central Mayorista de Antioquia	7.160	7.320	7.240	+		Manizales, Centro Galerías	1.920	2.000	1.947	=	
Medellín, Plaza Minorista "José María Villa"	6.880	6.960	6.900	+		Medellín, Central Mayorista de Antioquia	2.000	2.100	2.050	=	
Neiva, Surabastos	6.800	7.520	7.100	-		Medellín, Plaza Minorista "José María Villa"	1.850	1.900	1.888	+	
Pamplona (Norte de Santander)	7.478	7.565	7.522	-		Montería, Mercado del Sur	1.600	1.800	1.650	-	
Pereira, Mercasa	6.600	7.180	6.890	+		Neiva, Surabastos	1.900	1.920	1.905	+	
Tunja, Complejo de Servicios del Sur	9.200	9.300	9.250	+		Sincelejo, Nuevo Mercado	1.511	1.544	1.528	-	
Villavicencio, CAV	6.440	7.440	7.020	-		Valledupar, Mercado Nuevo	1.700	1.700	1.700	-	
<b>Lenteja importada</b>						<b>Maíz amarillo cáscara importado</b>					
Arauca (Arauca)	6.504	7.000	6.752	=		Medellín, Central Mayorista de Antioquia	1.400	1.500	1.450	-	
Armenia, Mercar	6.661	6.872	6.767	+							
Barranquilla, Barranquillita	6.500	6.600	6.533	+		<b>Maíz amarillo trillado</b>					
Barranquilla, Granabastos	6.600	6.610	6.607	-		Armenia, Mercar	2.200	2.240	2.220	=	
Bogotá, D.C., Corabastos	6.600	6.700	6.647	+		Barranquilla, Barranquillita	1.988	2.035	2.011	+	
Bogotá, D.C., Paloquemao	7.200	7.600	7.380	+		Barranquilla, Granabastos	2.000	2.025	2.016	-	
Bogotá, D.C., Plaza España	6.784	7.419	7.095	+		Bogotá, D.C., Plaza España	2.590	3.114	2.819	-	
Bogotá, D.C., Plaza Las Flores	6.800	7.520	7.120	+		Cali, La Floresta	2.400	2.600	2.500	+	
Bucaramanga, Centroabastos	7.009	7.217	7.133	=		Cali, Santa Elena	2.300	2.400	2.367	=	
Bucaramanga, Mercados del centro	7.235	7.391	7.313	=		Cali, Siloé	2.400	2.500	2.433	=	
Buenaventura (Valle del Cauca)	5.520	5.800	5.640	+		Cartagena, Bazurto	2.125	2.375	2.250	-	
Cali, La Floresta	6.400	6.600	6.467	-		Medellín, Central Mayorista de Antioquia	2.400	2.500	2.450	+	
Cali, Santa Elena	6.400	6.400	6.400	-		Medellín, Plaza Minorista "José María Villa"	2.300	2.400	2.338	+	
Cali, Siloé	6.800	7.200	6.933	-		Montería, Mercado del Sur	2.000	2.000	2.000	-	
Cartagena, Bazurto	7.000	7.000	7.000	-		Pereira, Mercasa	2.480	2.510	2.495	=	
Cartago (Valle del Cauca)	6.560	6.720	6.651	-		Santa Marta (Magdalena)	2.614	2.762	2.688	-	
Cúcuta, Cenabastos	6.600	6.900	6.767	+		Sincelejo, Nuevo Mercado	1.689	1.733	1.711	=	
Cúcuta, La Nueva Sexta	6.667	7.000	6.889	-		Tuluá (Valle del Cauca)	2.290	2.300	2.297	+	
Florencia (Caquetá)	6.320	6.560	6.440	-							
Ibagué, Plaza La 21	6.200	6.400	6.290	=		<b>Maíz blanco cáscara</b>					
Manizales, Centro Galerías	7.048	7.401	7.203	=		Medellín, Central Mayorista de Antioquia	2.000	2.100	2.050	=	
Medellín, Central Mayorista de Antioquia	6.720	6.880	6.790	+							



**Cuadro 5.** Mercados mayoristas. Precios de venta de granos y cereales (conclusión)  
2023 (25 de noviembre al 1 de diciembre)

Productos y mercados	Pesos por kilogramo				Tendencia	Productos y mercados	Pesos por kilogramo				Tendencia
	Mínimo	Máximo	Medio	Precios			Mínimo	Máximo	Medio	Precios	
<b>Maíz blanco retrillado</b>						<b>Maíz blanco trillado (continuación)</b>					
Cartago (Valle del Cauca)	2.130	2.270	2.187		-	Palmira (Valle del Cauca)	2.300	2.340	2.325		-
<b>Maíz blanco trillado</b>						Pereira, Mercasa	2.480	2.530	2.505		=
Armenia, Mercar	2.400	2.500	2.450		=	Popayán, Plaza de mercado del barrio Bolívar	2.548	2.560	2.556		-
Barranquilla, Barranquillita	2.188	2.200	2.196		+	Santa Marta (Magdalena)	2.588	2.795	2.692		-
Barranquilla, Granabastos	2.150	2.200	2.175		-	Sincelejo, Nuevo Mercado	2.267	2.333	2.296		=
Bogotá, D.C., Corabastos	2.380	2.560	2.480		+	Tuluá (Valle del Cauca)	2.240	2.280	2.260		+
Bogotá, D.C., Paloquemao	2.560	3.040	2.780		-	Tunja, Complejo de Servicios del Sur	2.600	2.700	2.650		+
Bogotá, D.C., Plaza España	2.566	2.899	2.740		+	Valledupar, Mercado Nuevo	2.200	2.200	2.200		=
Cali, La Floresta	2.300	2.400	2.333		-	Villavicencio, CAV	2.400	2.500	2.467		=
Cali, Santa Elena	2.300	2.300	2.300		-	<b>Maíz pira</b>					
Cali, Siloé	2.300	2.400	2.367		-	Bogotá, D.C., Corabastos	4.720	4.800	4.747		+
Cartagena, Bazurto	2.375	2.625	2.500		-	Bogotá, D.C., Paloquemao	5.680	6.800	6.220		+
Cartago (Valle del Cauca)	2.100	2.260	2.160		-	Bogotá, D.C., Plaza España	4.840	5.490	5.226		+
Cúcuta, Cenabastos	2.900	3.400	3.150		=	Bucaramanga, Centroabastos	5.852	6.087	5.962		+
Cúcuta, La Nueva Sexta	2.750	2.800	2.783		-	Bucaramanga, Mercados del centro	5.652	5.913	5.783		-
Florencia (Caquetá)	2.160	2.220	2.193		-	Cúcuta, Cenabastos	4.800	5.000	4.900		-
Ibagué, Plaza La 21	1.900	1.920	1.910		+	Cúcuta, La Nueva Sexta	5.000	5.200	5.100		+
Manizales, Centro Galerías	2.320	2.400	2.360		=	Medellín, Central Mayorista de Antioquia	5.120	5.200	5.160		-
Medellín, Central Mayorista de Antioquia	2.300	2.400	2.350		-	Medellín, Plaza Minorista "José María Villa"	4.960	5.104	5.030		+
Medellín, Plaza Minorista "José María Villa"	2.400	2.500	2.450		=	Montería, Mercado del Sur	5.400	5.600	5.550		=
Montería, Mercado del Sur	2.000	2.200	2.100		-	Sincelejo, Nuevo Mercado	4.900	5.400	5.125		+
Neiva, Surabastos	2.000	2.100	2.025		-	Villavicencio, CAV	4.870	5.652	5.272		=

**TENDENCIAS**

---	-	+	+++
Variación mayor al -20 %	Variación entre 0 % y -10 %	Variación entre 0 % y 10 %	Variación mayor al 20 %
--	=	++	n. d.
Variación entre -10 % y -20 %	Variación igual a 0 %	Variación entre 10 % y 20 %	No determinado

## PRECIOS MAYORISTAS

**Cuadro 6.** Mercados mayoristas. Precios de venta de huevos y lácteos 2023 (25 de noviembre al 1 de diciembre)

Productos y mercados	Pesos por kilogramo				Tendencia	Productos y mercados	Pesos por kilogramo				Tendencia
	Mínimo	Máximo	Medio	Precios			Mínimo	Máximo	Medio	Precios	
<b>Huevo blanco A</b>						<b>Huevo rojo AA (continuación)</b>					
Buenaventura (Valle del Cauca)	633	653	646		+	Cali, Santa Elena	600	600	600		-
Cartago (Valle del Cauca)	567	613	592		+	Cali, Siloé	600	617	606		-
Manizales, Centro Galerías	550	553	551		=	Cartagena, Bazurto	567	600	583		-
Pereira, La 41	567	567	567		=	Cartago (Valle del Cauca)	600	623	612		+
<b>Huevo blanco AA</b>						Cúcuta, Cenabastos	528	533	530		-
Cartago (Valle del Cauca)	600	623	612		=	Cúcuta, La Nueva Sexta	500	550	528		-
Manizales, Centro Galerías	583	583	583		=	Ibagué, Plaza La 21	593	600	598		-
Pereira, La 41	617	617	617		=	Medellín, Central Mayorista de Antioquia	525	530	526		-
<b>Huevo blanco B</b>						Medellín, Plaza Minorista "José María Villa"	560	562	561		-
Pereira, La 41	533	533	533		=	Montería, Mercado del Sur	567	600	583		=
<b>Huevo blanco extra</b>						Neiva, Surabastos	566	583	572		=
Manizales, Centro Galerías	633	640	636		-	Palmira (Valle del Cauca)	600	600	600		=
Pereira, La 41	667	667	667		=	Pamplona (Norte de Santander)	528	542	535		+
<b>Huevo rojo A</b>						Pasto, El Potrerillo	527	550	533		-
Armenia, Mercar	510	510	510		-	Popayán, Plaza de mercado del barrio Bolívar	573	577	574		=
Bogotá, D.C., Corabastos	510	530	519		-	Tuluá (Valle del Cauca)	600	607	602		+
Bogotá, D.C., Paloquemao	550	570	558		+	Valledupar, Mercado Nuevo	557	577	567		+
Bogotá, D.C., Plaza Las Flores	600	600	600		-	Villavicencio, CAV	533	533	533		=
Bucaramanga, Centroabastos	517	520	518		=	<b>Huevo rojo B</b>					
Cali, Santa Elena	567	567	567		-	Armenia, Mercar	490	490	490		-
Cali, Siloé	550	567	561		-	Bogotá, D.C., Corabastos	475	500	488		-
Cartagena, Bazurto	543	550	548		-	Bogotá, D.C., Paloquemao	520	540	529		+
Cartago (Valle del Cauca)	567	600	584		-	Bogotá, D.C., Plaza Las Flores	550	580	567		-
Cúcuta, Cenabastos	517	528	522		+	Bucaramanga, Centroabastos	500	500	500		=
Cúcuta, La Nueva Sexta	533	550	542		+	Cúcuta, Cenabastos	467	467	467		n.d.
Ibagué, Plaza La 21	560	567	564		-	Ibagué, Plaza La 21	500	517	506		+
Medellín, Central Mayorista de Antioquia	500	505	503		-	Medellín, Central Mayorista de Antioquia	495	500	496		-
Medellín, Plaza Minorista "José María Villa"	528	532	531		-	Medellín, Plaza Minorista "José María Villa"	522	525	524		-
Montería, Mercado del Sur	533	567	552		-	Neiva, Surabastos	483	500	494		=
Neiva, Surabastos	533	550	544		=	Villavicencio, CAV	467	483	478		-
Palmira (Valle del Cauca)	567	567	567		+	<b>Huevo rojo extra</b>					
Pamplona (Norte de Santander)	508	514	511		=	Armenia, Mercar	550	550	550		-
Pasto, El Potrerillo	500	517	510		-	Bogotá, D.C., Corabastos	580	600	590		-
Popayán, Plaza de mercado del barrio Bolívar	540	547	542		=	Bogotá, D.C., Paloquemao	600	650	628		+
Sincelejo, Nuevo Mercado	530	537	534		-	Bogotá, D.C., Plaza Las Flores	680	700	693		+
Tuluá (Valle del Cauca)	567	583	578		=	Cali, Galería Alameda	633	633	633		+
Valledupar, Mercado Nuevo	540	547	543		+	Cali, La Floresta	600	617	611		-
Villavicencio, CAV	500	517	511		-	Cali, Siloé	633	650	644		=
<b>Huevo rojo AA</b>						Cúcuta, Cenabastos	544	600	570		+
Armenia, Mercar	530	530	530		=	Cúcuta, La Nueva Sexta	600	600	600		n.d.
Bogotá, D.C., Corabastos	540	560	550		-	Ibagué, Plaza La 21	617	633	628		-
Bogotá, D.C., Paloquemao	560	600	583		+	Medellín, Central Mayorista de Antioquia	560	565	561		=
Bogotá, D.C., Plaza Las Flores	620	650	640		+	Medellín, Plaza Minorista "José María Villa"	615	618	616		-
Cali, Galería Alameda	600	600	600		=	Neiva, Surabastos	600	616	611		=
Cali, La Floresta	567	583	578		-	Villavicencio, CAV	567	583	571		=
						<b>Leche en polvo</b>					
						Armenia, Mercar	28.000	50.000	38.581		=

**Cuadro 6.** Mercados mayoristas. Precios de venta de huevos y lácteos (continuación)  
2023 (25 de noviembre al 1 de diciembre)

Productos y mercados	Pesos por kilogramo				Tendencia	Productos y mercados	Pesos por kilogramo				Tendencia
	Mínimo	Máximo	Medio				Mínimo	Máximo	Medio		
<b>Leche en polvo (continuación)</b>						<b>Queso costeño</b>					
Barranquilla, Barranquillita	50.069	50.286	50.162	-		Armenia, Mercar	18.680	18.800	18.740	=	
Barranquilla, Granabastos	49.913	50.087	50.000	=		Barranquilla, Barranquillita	17.000	18.000	17.667	+	
Bucaramanga, Centroabastos	51.736	52.778	52.257	=		Barranquilla, Granabastos	17.000	18.000	17.750	=	
Buenaventura (Valle del Cauca)	38.978	50.000	44.527	-		Bogotá, D.C., Corabastos	22.000	23.000	22.500	+	
Cali, La Floresta	40.889	50.781	45.649	-		Bogotá, D.C., Paloquemao	22.000	23.000	22.575	+	
Cali, Santa Elena	40.000	50.000	45.061	+		Bogotá, D.C., Plaza España	22.000	22.000	22.000	=	
Cali, Siloé	41.778	50.434	46.093	=		Bogotá, D.C., Plaza Las Flores	21.000	22.000	21.750	-	
Cartago (Valle del Cauca)	35.644	51.780	42.899	+		Bucaramanga, Mercados del centro	22.000	23.000	22.250	=	
Cúcuta, Cenabastos	28.125	28.359	28.242	+		Buenaventura (Valle del Cauca)	23.000	24.000	23.333	+	
Ibagué, Plaza La 21	38.667	39.733	39.022	-		Cali, Galería Alameda	19.000	19.500	19.333	+	
Medellín, Central Mayorista de Antioquia	31.395	31.596	31.498	-		Cali, La Floresta	19.000	19.500	19.167	+	
Medellín, Plaza Minorista "José María Villa"	31.456	31.667	31.548	-		Cali, Santa Elena	19.000	20.000	19.500	+	
Palmira (Valle del Cauca)	38.222	50.347	44.451	-		Cali, Siloé	19.000	19.500	19.333	+	
Pamplona (Norte de Santander)	22.685	22.685	22.685	-		Cartagena, Bazurto	18.500	20.000	19.125	-	
Pasto, El Potrerillo	35.556	35.822	35.622	-		Cartago (Valle del Cauca)	21.000	21.500	21.250	+	
Pereira, Mercasa	50.556	51.554	51.055	=		Cúcuta, Cenabastos	24.000	26.000	25.000	++	
Popayán, Plaza de mercado del barrio Bolívar	37.526	45.026	41.313	+		Manizales, Centro Galerías	20.200	20.200	20.200	=	
Tuluá (Valle del Cauca)	38.756	53.385	46.075	+		Medellín, Central Mayorista de Antioquia	22.500	24.500	23.875	=	
Valledupar, Mercado Nuevo	47.222	50.000	48.611	+		Medellín, Plaza Minorista "José María Villa"	23.000	23.900	23.625	+	
Villavicencio, CAV	54.722	55.217	54.970	+		Montería, Mercado del Sur	19.000	20.000	19.500	+	
						Santa Marta (Magdalena)	19.000	19.500	19.250	+	
<b>Queso campesino</b>						Sincelejo, Nuevo Mercado	19.000	19.000	19.000	=	
Armenia, Mercar	21.000	22.000	21.333	=		Valledupar, Mercado Nuevo	22.000	23.000	22.333	+	
Bogotá, D.C., Corabastos	15.000	16.000	15.500	-		Villavicencio, CAV	20.000	21.000	20.250	=	
Bogotá, D.C., Paloquemao	17.000	18.000	17.650	+							
Bogotá, D.C., Plaza España	15.000	18.400	16.600	-		<b>Queso cuajada</b>					
Bogotá, D.C., Plaza Las Flores	14.000	15.000	14.350	-		Armenia, Mercar	15.000	16.000	15.333	=	
Bucaramanga, Mercados del centro	20.000	22.000	21.500	=		Bogotá, D.C., Corabastos	17.000	17.500	17.125	-	
Cali, Galería Alameda	19.000	19.000	19.000	+		Bogotá, D.C., Paloquemao	17.500	18.000	17.875	+	
Cali, La Floresta	19.000	19.500	19.167	+		Bogotá, D.C., Plaza Las Flores	14.800	15.000	14.933	+	
Cali, Santa Elena	19.000	19.500	19.125	+		Bucaramanga, Mercados del centro	19.000	20.000	19.750	=	
Cali, Siloé	19.000	20.000	19.333	+		Buenaventura (Valle del Cauca)	18.000	20.000	19.000	+	
Cúcuta, Cenabastos	20.000	20.000	20.000	+		Cali, Galería Alameda	13.500	13.500	13.500	+	
Florencia (Caquetá)	18.000	18.000	18.000	=		Cali, La Floresta	13.500	13.500	13.500	+	
Ibagué, Plaza La 21	15.000	16.000	15.667	-		Cali, Santa Elena	13.500	13.500	13.500	+	
Manizales, Centro Galerías	16.000	17.000	16.333	=		Cali, Siloé	13.500	14.000	13.667	+	
Medellín, Central Mayorista de Antioquia	21.000	22.000	21.500	=		Cartago (Valle del Cauca)	14.800	15.000	14.900	-	
Montería, Mercado del Sur	18.000	19.000	18.500	+		Cúcuta, Cenabastos	19.000	20.000	19.500	=	
Palmira (Valle del Cauca)	20.000	20.000	20.000	=		Medellín, Central Mayorista de Antioquia	22.000	22.500	22.125	=	
Tuluá (Valle del Cauca)	20.500	21.000	20.833	+		Medellín, Plaza Minorista "José María Villa"	15.900	17.000	16.425	+	
Villavicencio, CAV	15.000	18.000	16.500	+		Palmira (Valle del Cauca)	17.000	17.000	17.000	+	
						Popayán, Plaza de mercado del barrio Bolívar	12.000	12.600	12.333	+	
<b>Queso Caquetá</b>						Tuluá (Valle del Cauca)	14.000	14.200	14.067	+	
Cali, Galería Alameda	19.000	19.500	19.333	+		Villavicencio, CAV	18.400	19.000	18.850	+	
Cali, La Floresta	19.000	19.500	19.167	+							
Cali, Santa Elena	19.000	20.000	19.500	+		<b>Queso doble crema</b>					
Cali, Siloé	19.000	19.500	19.333	+		Armenia, Mercar	20.000	21.000	20.333	=	
Palmira (Valle del Cauca)	21.000	21.000	21.000	+		Bogotá, D.C., Corabastos	17.600	18.000	17.867	+	
Popayán, Plaza de mercado del barrio Bolívar	18.000	18.000	18.000	=		Bogotá, D.C., Paloquemao	18.400	19.600	19.100	+	
Tuluá (Valle del Cauca)	21.000	22.000	21.500	+		Bogotá, D.C., Plaza España	18.000	18.800	18.500	+	

## PRECIOS MAYORISTAS

**Cuadro 6.** Mercados mayoristas. Precios de venta de huevos y lácteos (conclusión)  
2023 (25 de noviembre al 1 de diciembre)

Productos y mercados	Pesos por kilogramo				Tendencia	Productos y mercados	Pesos por kilogramo				Tendencia
	Precios			Medio			Precios			Medio	
	Mínimo	Máximo					Mínimo	Máximo			
<b>Queso doble crema (continuación)</b>						<b>Queso doble crema (continuación)</b>					
Bogotá, D.C., Plaza Las Flores	17.600	18.400	18.000	=		Florencia (Caquetá)	16.000	18.000	17.333	+	
Bucaramanga, Mercados del centro	20.000	22.000	21.250	=		Ibagué, Plaza La 21	20.000	20.000	20.000	=	
Buenaventura (Valle del Cauca)	19.000	21.000	19.667	+		Medellín, Central Mayorista de Antioquia	21.400	21.680	21.570	+	
Cali, Galería Alameda	19.500	19.500	19.500	+		Palmira (Valle del Cauca)	20.000	20.000	20.000	=	
Cali, La Floresta	19.000	19.500	19.167	+		Popayán, Plaza de mercado del barrio Bolívar	17.400	17.600	17.500	=	
Cali, Santa Elena	19.000	19.500	19.250	+		Tuluá (Valle del Cauca)	20.000	20.500	20.333	+	
Cali, Siloé	19.000	19.500	19.333	+		Villavicencio, CAV	20.000	20.800	20.400	-	
Cúcuta, Cenabastos	20.000	21.500	20.750	+							

## TENDENCIAS

---	-	+	+++
Variación mayor al -20 %	Variación entre 0 % y -10 %	Variación entre 0 % y 10 %	Variación mayor al 20 %
--	=	++	n. d.
Variación entre -10 % y -20 %	Variación igual a 0 %	Variación entre 10 % y 20 %	No determinado

**Cuadro 7.** Mercados mayoristas. Precios de venta de carnes 2023 (25 de noviembre al 1 de diciembre)

Productos y mercados	Pesos por kilogramo				Tendencia	Productos y mercados	Pesos por kilogramo				Tendencia
	Mínimo	Máximo	Medio				Mínimo	Máximo	Medio		
<b>Alas de pollo con costillar</b>						<b>Carne de cerdo, brazo sin hueso (continuación)</b>					
Armenia, Mercar	11.000	11.000	11.000	=		Bogotá, D.C., Paloquemao	18.000	19.000	18.575	+	
Barranquilla, Barranquillita	8.000	8.100	8.067	+		Bogotá, D.C., Plaza Las Flores	17.000	18.200	17.800	+	
Barranquilla, Granabastos	8.200	8.300	8.250	=		Buenaventura (Valle del Cauca)	23.000	24.000	23.667	=	
Bogotá, D.C., Carnes barrio María Paz	8.000	8.000	8.000	+		Cali, Santa Elena	20.000	21.500	20.675	+	
Bogotá, D.C., Frigorífico Ble Ltda.	8.500	9.000	8.650	-		Cartagena, Bazurto	21.000	23.000	22.000	++	
Bogotá, D.C., Frigorífico Guadalupe	8.500	9.000	8.767	+		Ibagué, Plaza La 21	18.600	19.900	19.167	-	
Bogotá, D.C., Plaza Las Flores	7.400	8.400	8.000	+		Malambo (Atlántico), Carnes y carnes	19.800	19.800	19.800	+	
Buenaventura (Valle del Cauca)	10.000	10.400	10.133	+		Medellín, Central Mayorista de Antioquia	19.000	19.500	19.225	=	
Cali, Galería Alameda	8.400	9.000	8.667	-		Montería, Mercado del Sur	20.000	20.000	20.000	=	
Cali, Santa Elena	8.400	8.600	8.500	-		Palmira (Valle del Cauca)	19.000	20.000	19.375	+	
Cartagena, Bazurto	7.000	8.000	7.675	+		Pasto, El Potrerillo	20.000	26.000	22.500	=	
Florencia (Caquetá)	13.000	13.000	13.000	=		Pereira, La 41	18.000	20.000	19.000	-	
Ibagué, Plaza La 21	7.000	7.600	7.333	-		Popayán, Plaza de mercado del barrio Bolívar	20.000	20.000	20.000	=	
Montería, Mercado del Sur	8.000	8.400	8.100	-		Sincedejo, Nuevo Mercado	18.000	18.000	18.000	=	
Neiva, Surabastos	6.800	7.000	6.933	-		Tuluá (Valle del Cauca)	23.000	23.000	23.000	+	
Palmira (Valle del Cauca)	8.800	9.000	8.950	-		Valledupar, Mercado Nuevo	20.000	21.000	20.333	=	
Santa Marta (Magdalena)	7.400	8.200	7.925	-		Villavicencio, CAV	18.000	19.000	18.250	+	
Sincedejo, Nuevo Mercado	7.200	7.400	7.300	-		Yopal (Casanare)	20.000	20.000	20.000	=	
Tuluá (Valle del Cauca)	11.400	11.600	11.500	-							
Valledupar, Mercado Nuevo	6.600	7.100	6.850	-		<b>Carne de cerdo, cabeza de lomo</b>					
Villavicencio, CAV	6.000	7.000	6.525	-		Bogotá, D.C., Carnes barrio María Paz	16.000	18.000	17.500	+	
						Bogotá, D.C., Frigorífico Ble Ltda.	18.800	20.000	19.575	+	
<b>Alas de pollo sin costillar</b>						Bogotá, D.C., Frigorífico Guadalupe	17.000	17.500	17.375	+	
Arauca (Arauca)	8.300	8.300	8.300	+		Bogotá, D.C., Paloquemao	19.500	21.200	20.550	+	
Bogotá, D.C., Carnes barrio María Paz	9.500	12.000	10.375	+		Bogotá, D.C., Plaza Las Flores	18.000	19.000	18.250	+	
Bogotá, D.C., Frigorífico Ble Ltda.	10.000	11.500	10.625	+		Cúcuta, Cenabastos	19.500	20.000	19.750	=	
Bogotá, D.C., Frigorífico Guadalupe	10.000	10.800	10.200	-		Cúcuta, La Nueva Sexta	19.500	20.000	19.833	+	
Bogotá, D.C., Paloquemao	10.500	11.000	10.775	+		Ibagué, Plaza La 21	19.000	19.900	19.300	-	
Bogotá, D.C., Plaza Las Flores	9.800	10.000	9.950	+		Villavicencio, CAV	18.000	19.000	18.250	+	
Bucaramanga, Frigoríficos	12.600	13.700	13.003	=		Yopal (Casanare)	20.000	20.000	20.000	=	
Cúcuta, Cenabastos	10.300	11.000	10.650	=							
Medellín, Central Mayorista de Antioquia	11.500	11.800	11.625	-		<b>Carne de cerdo, costilla</b>					
Medellín, Plaza Minorista "José María Villa"	8.500	9.000	8.725	+		Barranquilla, Barranquillita	16.000	17.000	16.667	-	
						Bogotá, D.C., Carnes barrio María Paz	19.000	19.000	19.000	+	
<b>Carne de cerdo, brazo con hueso</b>						Bogotá, D.C., Frigorífico Ble Ltda.	19.000	21.000	20.375	+	
Barranquilla, Barranquillita	16.000	17.000	16.667	-		Bogotá, D.C., Frigorífico Guadalupe	18.000	18.000	18.000	+	
Bogotá, D.C., Carnes barrio María Paz	15.000	16.000	15.750	-		Bogotá, D.C., Paloquemao	19.800	21.000	20.325	+	
Bogotá, D.C., Frigorífico Ble Ltda.	17.500	18.000	17.750	+		Bogotá, D.C., Plaza Las Flores	19.000	21.000	20.000	+	
Bogotá, D.C., Frigorífico Guadalupe	16.000	16.500	16.333	+		Buenaventura (Valle del Cauca)	24.000	25.000	24.333	+	
Bogotá, D.C., Paloquemao	16.800	17.500	17.150	+		Cali, Santa Elena	20.000	21.500	20.750	=	
Bogotá, D.C., Plaza Las Flores	16.500	16.800	16.600	+		Cartagena, Bazurto	17.000	22.000	19.000	+	
Cúcuta, Cenabastos	18.000	19.000	18.500	=		Cúcuta, Cenabastos	19.500	19.500	19.500	=	
Malambo (Atlántico), Carnes y carnes	18.400	18.400	18.400	-		Cúcuta, La Nueva Sexta	19.000	20.000	19.333	-	
Montería, Mercado del Sur	17.000	17.000	17.000	-		Florencia (Caquetá)	23.000	23.000	23.000	=	
Sincedejo, Nuevo Mercado	15.000	15.000	15.000	=		Ibagué, Plaza La 21	18.600	19.900	19.167	-	
Valledupar, Mercado Nuevo	18.000	19.000	18.667	+		Malambo (Atlántico), Carnes y carnes	22.400	22.400	22.400	-	
						Manizales, Centro Galerías	18.000	22.000	20.000	=	
<b>Carne de cerdo, brazo sin hueso</b>						Medellín, Central Mayorista de Antioquia	21.500	23.500	22.850	+	
Barranquilla, Barranquillita	18.000	19.000	18.667	-		Medellín, Plaza Minorista "José María Villa"	21.000	22.000	21.575	+	
Bogotá, D.C., Carnes barrio María Paz	16.000	17.000	16.750	-		Montería, Mercado del Sur	18.000	18.000	18.000	=	
Bogotá, D.C., Frigorífico Ble Ltda.	17.000	19.000	18.125	+		Palmira (Valle del Cauca)	19.000	20.000	19.250	+	
Bogotá, D.C., Frigorífico Guadalupe	17.000	17.400	17.100	+							



**Cuadro 7.** Mercados mayoristas. Precios de venta de carnes (continuación)  
2023 (25 de noviembre al 1 de diciembre)

Productos y mercados	Pesos por kilogramo				Tendencia	Productos y mercados	Pesos por kilogramo				Tendencia
	Mínimo	Máximo	Medio				Mínimo	Máximo	Medio		
<b>Carne de cerdo, costilla (continuación)</b>						<b>Carne de cerdo, lomo sin hueso (continuación)</b>					
Pasto, El Potrerillo	18.000	24.000	21.000	=		Cali, Santa Elena	25.000	26.000	25.475	+	
Pereira, La 41	20.000	20.000	20.000	=		Cartagena, Bazurto	18.500	19.500	19.075	+	
Popayán, Plaza de mercado del barrio Bolívar	19.000	19.000	19.000	=		Cúcuta, Cenabastos	21.000	21.500	21.250	+	
Tuluá (Valle del Cauca)	24.000	24.500	24.250	+		Cúcuta, La Nueva Sexta	21.000	21.000	21.000	-	
Tunja, Complejo de Servicios del Sur	20.000	22.000	20.667	+		Florencia (Cauquetá)	23.000	24.000	23.333	=	
Valledupar, Mercado Nuevo	20.000	21.000	20.667	+		Ibagué, Plaza La 21	22.000	23.200	22.667	-	
Villavicencio, CAV	18.000	19.000	18.250	+		Malambo (Atlántico), Carnes y carnes	26.200	26.200	26.200	-	
Yopal (Casanare)	20.000	20.000	20.000	=		Manizales, Centro Galerías	22.000	24.000	23.000	=	
<b>Carne de cerdo en canal</b>						Medellín, Central Mayorista de Antioquia	24.500	25.200	24.825	=	
Bogotá, D.C., Frigorífico Guadalupe	13.200	13.200	13.200	-		Medellín, Plaza Minorista "José María Villa"	22.200	23.000	22.550	+	
Ibagué, Plaza La 21	13.200	13.440	13.333	-		Montería, Mercado del Sur	25.000	25.000	25.000	+	
Pereira, La 41	13.100	13.100	13.100	+		Neiva, Surabastos	19.000	20.000	19.500	+	
Popayán, Plaza de mercado del barrio Bolívar	15.300	15.400	15.367	+		Palmira (Valle del Cauca)	23.500	24.000	23.750	=	
<b>Carne de cerdo, espinazo</b>						Pasto, El Potrerillo	23.000	26.000	24.250	-	
Buenaventura (Valle del Cauca)	14.000	15.000	14.667	-		Pereira, La 41	23.000	23.000	23.000	=	
Cali, Santa Elena	10.500	11.500	11.000	=		Popayán, Plaza de mercado del barrio Bolívar	24.000	24.000	24.000	+	
Cúcuta, Cenabastos	6.000	6.000	6.000	=		Sincelejo, Nuevo Mercado	19.000	19.000	19.000	=	
Manizales, Centro Galerías	11.000	14.000	13.000	=		Tuluá (Valle del Cauca)	26.500	26.500	26.500	+	
Medellín, Central Mayorista de Antioquia	9.000	9.500	9.250	-		Tunja, Complejo de Servicios del Sur	20.000	20.000	20.000	-	
Medellín, Plaza Minorista "José María Villa"	9.200	9.700	9.525	-		Valledupar, Mercado Nuevo	24.000	25.000	24.667	=	
Montería, Mercado del Sur	18.000	18.000	18.000	=		<b>Carne de cerdo, pernil con hueso</b>					
Neiva, Surabastos	5.000	5.800	5.467	+		Barranquilla, Barranquillita	16.000	17.000	16.667	-	
Palmira (Valle del Cauca)	11.000	12.000	11.500	+		Bogotá, D.C., Carnes barrio María Paz	17.000	19.000	18.000	+	
Pasto, El Potrerillo	14.000	20.000	16.000	=		Bogotá, D.C., Frigorífico Ble Ltda.	17.800	18.000	17.950	+	
Pereira, La 41	12.000	12.000	12.000	=		Bogotá, D.C., Frigorífico Guadalupe	16.000	17.000	16.500	-	
Popayán, Plaza de mercado del barrio Bolívar	12.400	12.600	12.533	+		Bogotá, D.C., Plaza Las Flores	17.500	17.500	17.500	=	
Tuluá (Valle del Cauca)	13.800	14.200	14.000	-		Cartagena, Bazurto	17.000	20.000	18.000	=	
Tunja, Complejo de Servicios del Sur	15.000	16.000	15.333	-		Cúcuta, Cenabastos	18.500	18.500	18.500	-	
<b>Carne de cerdo, lomo con hueso</b>						Cúcuta, La Nueva Sexta	19.500	20.000	19.833	=	
Barranquilla, Barranquillita	16.000	17.000	16.667	-		Ibagué, Plaza La 21	19.600	21.900	20.500	+	
Cúcuta, Cenabastos	19.500	20.000	19.750	-		Malambo (Atlántico), Carnes y carnes	21.500	21.500	21.500	-	
Cúcuta, La Nueva Sexta	19.000	20.000	19.333	-		Montería, Mercado del Sur	18.000	18.000	18.000	=	
Malambo (Atlántico), Carnes y carnes	20.400	20.400	20.400	-		Sincelejo, Nuevo Mercado	15.000	15.000	15.000	=	
Montería, Mercado del Sur	18.000	18.000	18.000	=		Valledupar, Mercado Nuevo	18.000	19.000	18.667	+	
Sincelejo, Nuevo Mercado	15.000	15.000	15.000	=		Villavicencio, CAV	17.000	18.000	17.250	+	
Valledupar, Mercado Nuevo	18.000	19.000	18.667	+		Yopal (Casanare)	20.000	20.000	20.000	=	
<b>Carne de cerdo, lomo sin hueso</b>						<b>Carne de cerdo, pernil sin hueso</b>					
Barranquilla, Barranquillita	20.000	21.000	20.667	-		Bogotá, D.C., Carnes barrio María Paz	18.000	19.000	18.500	+	
Bogotá, D.C., Carnes barrio María Paz	21.000	22.000	21.750	+		Bogotá, D.C., Frigorífico Ble Ltda.	20.000	21.500	20.750	+	
Bogotá, D.C., Frigorífico Ble Ltda.	22.000	23.000	22.625	-		Bogotá, D.C., Frigorífico Guadalupe	18.000	18.500	18.225	+	
Bogotá, D.C., Frigorífico Guadalupe	21.000	21.000	21.000	+		Bogotá, D.C., Plaza Las Flores	18.000	19.000	18.700	+	
Bogotá, D.C., Paloquemao	22.000	23.000	22.575	+		Buenaventura (Valle del Cauca)	23.000	24.000	23.333	-	
Bogotá, D.C., Plaza Las Flores	22.000	23.000	22.250	+		Cali, Santa Elena	20.500	22.500	21.625	=	
Buenaventura (Valle del Cauca)	24.000	25.000	24.333	-		Cúcuta, Cenabastos	19.500	19.500	19.500	=	
						Cúcuta, La Nueva Sexta	20.000	20.500	20.167	=	
						Ibagué, Plaza La 21	19.900	21.900	20.933	-	
						Malambo (Atlántico), Carnes y carnes	26.500	26.500	26.500	-	



## PRECIOS MAYORISTAS

**Cuadro 7.** Mercados mayoristas. Precios de venta de carnes (continuación)  
2023 (25 de noviembre al 1 de diciembre)

Productos y mercados	Pesos por kilogramo				Tendencia	Productos y mercados	Pesos por kilogramo				Tendencia
	Mínimo	Máximo	Medio				Mínimo	Máximo	Medio		
<b>Carne de res, bola de pierna (continuación)</b>						<b>Carne de res, cadera (continuación)</b>					
Villavicencio, CAV	23.500	24.000	23.875	=		Villavicencio, CAV	23.500	24.000	23.875	=	
Yopal (Casanare)	25.000	25.000	25.000	=		Yopal (Casanare)	25.000	25.000	25.000	=	
<b>Carne de res, bota</b>						<b>Carne de res, centro de pierna</b>					
Barranquilla, Barranquillita	25.000	26.000	25.667	-		Barranquilla, Barranquillita	25.000	26.000	25.667	-	
Barranquilla, Granabastos	26.300	26.400	26.367	+		Barranquilla, Granabastos	26.200	26.300	26.267	=	
Bogotá, D.C., Carnes barrio María Paz	24.000	25.000	24.675	-		Bogotá, D.C., Carnes barrio María Paz	24.000	25.000	24.675	-	
Bogotá, D.C., Frigorífico Ble Ltda.	24.000	26.000	25.000	+		Bogotá, D.C., Frigorífico Ble Ltda.	24.000	26.000	25.000	+	
Bogotá, D.C., Frigorífico Guadalupe	23.500	24.500	24.000	-		Bogotá, D.C., Frigorífico Guadalupe	23.500	24.500	24.000	-	
Bogotá, D.C., Paloquemao	23.000	27.000	25.250	-		Bogotá, D.C., Paloquemao	23.000	27.000	25.250	-	
Bucaramanga, Frigoríficos	34.500	34.700	34.600	=		Bucaramanga, Frigoríficos	37.950	39.600	38.775	=	
Cartagena, Bazurto	25.000	29.000	26.750	+		Cartagena, Bazurto	25.000	29.000	26.750	+	
Cúcuta, Cenabastos	26.000	27.000	26.333	-		Cúcuta, Cenabastos	26.000	26.000	26.000	=	
Ibagué, Plaza La 21	25.000	27.900	26.300	+		Cúcuta, La Nueva Sexta	26.000	27.000	26.667	+	
Malambo (Atlántico), Carnes y carnes	28.600	28.600	28.600	=		Ibagué, Plaza La 21	25.000	27.900	26.300	=	
Manizales, Centro Galerías	23.000	28.000	24.667	=		Malambo (Atlántico), Carnes y carnes	27.800	27.800	27.800	-	
Medellín, Central Mayorista de Antioquia	33.000	35.200	34.150	=		Manizales, Centro Galerías	24.000	28.000	26.333	=	
Medellín, Plaza Minorista "José María Villa"	30.200	31.000	30.675	+		Medellín, Central Mayorista de Antioquia	33.000	34.800	33.625	=	
Montería, Mercado del Sur	24.000	25.000	24.250	=		Medellín, Plaza Minorista "José María Villa"	30.200	31.000	30.675	+	
Sincelejo, Nuevo Mercado	24.000	24.000	24.000	=		Montería, Mercado del Sur	24.000	25.000	24.250	=	
Valledupar, Mercado Nuevo	27.000	28.000	27.333	=		Pereira, La 41	28.000	28.000	28.000	=	
Villavicencio, CAV	23.500	24.000	23.875	=		Sincelejo, Nuevo Mercado	24.000	24.000	24.000	=	
Yopal (Casanare)	25.000	25.000	25.000	=		Valledupar, Mercado Nuevo	27.000	28.000	27.667	+	
<b>Carne de res, cadera</b>						<b>Carne de res, chatas</b>					
Barranquilla, Barranquillita	26.000	27.000	26.333	-		Barranquilla, Barranquillita	28.000	29.000	28.667	-	
Barranquilla, Granabastos	27.200	27.300	27.233	-		Barranquilla, Granabastos	27.300	27.400	27.367	+	
Bogotá, D.C., Carnes barrio María Paz	24.000	25.000	24.675	-		Bogotá, D.C., Carnes barrio María Paz	30.000	32.000	31.250	-	
Bogotá, D.C., Frigorífico Ble Ltda.	24.000	26.000	25.000	+		Bogotá, D.C., Frigorífico Ble Ltda.	30.000	32.000	31.250	+	
Bogotá, D.C., Frigorífico Guadalupe	23.500	24.500	24.000	-		Bogotá, D.C., Frigorífico Guadalupe	30.000	32.000	30.667	-	
Bogotá, D.C., Paloquemao	23.000	27.000	25.250	-		Bogotá, D.C., Paloquemao	32.000	37.000	34.750	-	
Bucaramanga, Frigoríficos	40.600	43.700	42.150	=		Bucaramanga, Frigoríficos	55.000	62.500	58.750	=	
Buenaventura (Valle del Cauca)	28.000	28.500	28.167	+		Cali, Santa Elena	40.000	41.500	40.750	=	
Cali, Santa Elena	30.000	32.000	30.750	+		Cartagena, Bazurto	27.000	27.000	27.000	=	
Cartagena, Bazurto	25.000	29.000	26.750	+		Cúcuta, Cenabastos	34.000	36.000	35.000	-	
Cúcuta, Cenabastos	26.000	27.000	26.333	=		Cúcuta, La Nueva Sexta	32.000	33.000	32.333	-	
Ibagué, Plaza La 21	25.000	27.900	26.300	=		Ibagué, Plaza La 21	30.000	32.000	31.333	-	
Malambo (Atlántico), Carnes y carnes	28.600	28.600	28.600	=		Malambo (Atlántico), Carnes y carnes	37.000	37.000	37.000	-	
Manizales, Centro Galerías	23.000	28.000	25.667	=		Medellín, Central Mayorista de Antioquia	53.800	56.800	54.900	=	
Medellín, Central Mayorista de Antioquia	33.000	34.800	33.575	=		Medellín, Plaza Minorista "José María Villa"	43.000	46.500	44.500	+	
Medellín, Plaza Minorista "José María Villa"	30.200	31.000	30.675	+		Montería, Mercado del Sur	30.000	31.000	30.250	=	
Montería, Mercado del Sur	24.000	25.000	24.250	=		Palmira (Valle del Cauca)	34.000	35.000	34.500	+	
Palmira (Valle del Cauca)	28.000	29.000	28.500	-		Pasto, El Potrerillo	22.000	26.000	24.500	-	
Pasto, El Potrerillo	22.000	26.000	24.500	-		Pereira, La 41	27.000	28.000	27.500	=	
Pereira, La 41	27.000	28.000	27.500	=		Popayán, Plaza de mercado del barrio Bolívar	29.000	29.000	29.000	=	
Popayán, Plaza de mercado del barrio Bolívar	29.000	29.000	29.000	=		Sincelejo, Nuevo Mercado	24.000	24.000	24.000	=	
Sincelejo, Nuevo Mercado	24.000	24.000	24.000	=		Tuluá (Valle del Cauca)	31.000	31.000	31.000	-	
Tuluá (Valle del Cauca)	31.000	31.000	31.000	-		Valledupar, Mercado Nuevo	27.000	28.000	27.333	=	
Valledupar, Mercado Nuevo	27.000	28.000	27.333	=							

**Cuadro 7.** Mercados mayoristas. Precios de venta de carnes (continuación)  
2023 (25 de noviembre al 1 de diciembre)

Productos y mercados	Pesos por kilogramo				Tendencia	Productos y mercados	Pesos por kilogramo				Tendencia
	Mínimo	Máximo	Medio				Mínimo	Máximo	Medio		
<b>Carne de res, chatas (continuación)</b>						<b>Carne de res, falda (continuación)</b>					
Valledupar, Mercado Nuevo	33.000	34.000	33.667	=		Bogotá, D.C., Paloquemao	22.000	25.000	23.750	-	
Villavicencio, CAV	26.000	27.000	26.750	+		Buenaventura (Valle del Cauca)	23.000	24.000	23.667	-	
Yopal (Casanare)	28.000	28.000	28.000	+		Cali, Santa Elena	18.700	19.500	19.125	-	
<b>Carne de res, cogote</b>						Cartagena, Bazurto	22.000	26.500	23.875	+	
Bogotá, D.C., Carnes barrio María Paz	19.000	20.000	19.250	+		Cúcuta, Cenabastos	23.000	24.000	23.667	=	
Bogotá, D.C., Frigorífico Ble Ltda.	19.000	21.000	20.250	+		Cúcuta, La Nueva Sexta	24.000	25.000	24.667	=	
Bogotá, D.C., Frigorífico Guadalupe	19.000	19.800	19.433	+		Ibagué, Plaza La 21	20.000	22.000	21.300	=	
Bogotá, D.C., Paloquemao	21.000	25.000	22.625	-		Malambo (Atlántico), Carnes y carnes	26.400	26.400	26.400	-	
Ibagué, Plaza La 21	13.000	14.000	13.667	-		Manizales, Centro Galerías	18.000	20.000	19.000	=	
Montería, Mercado del Sur	20.000	21.000	20.500	=		Medellín, Central Mayorista de Antioquia	24.500	26.500	25.725	-	
Pereira, La 41	22.000	22.000	22.000	=		Medellín, Plaza Minorista "José María Villa"	27.500	28.000	27.625	-	
<b>Carne de res, costilla</b>						Montería, Mercado del Sur	23.000	24.000	23.250	=	
Barranquilla, Barranquillita	16.000	17.000	16.333	-		Palmira (Valle del Cauca)	18.500	19.000	18.875	-	
Bogotá, D.C., Carnes barrio María Paz	18.000	19.000	18.250	-		Pasto, El Potrerillo	20.000	24.000	21.500	+	
Bogotá, D.C., Frigorífico Ble Ltda.	18.000	19.000	18.250	-		Pereira, La 41	22.000	22.000	22.000	=	
Bogotá, D.C., Frigorífico Guadalupe	19.000	20.000	19.500	-		Popayán, Plaza de mercado del barrio Bolívar	20.000	20.000	20.000	=	
Bogotá, D.C., Paloquemao	21.000	24.500	23.125	+		Tuluá (Valle del Cauca)	20.000	20.500	20.250	-	
Bucaramanga, Frigoríficos	45.000	48.000	46.500	=		<b>Carne de res, lomo de brazo</b>					
Buenaventura (Valle del Cauca)	20.000	21.000	20.333	=		Bogotá, D.C., Paloquemao	23.000	26.000	25.000	-	
Cali, Santa Elena	17.400	18.500	17.875	-		Cúcuta, Cenabastos	24.000	25.000	24.667	=	
Cartagena, Bazurto	14.000	16.000	14.500	-		Cúcuta, La Nueva Sexta	25.000	25.000	25.000	-	
Cúcuta, Cenabastos	19.000	20.000	19.333	+		Montería, Mercado del Sur	24.000	24.000	24.000	-	
Cúcuta, La Nueva Sexta	20.000	21.000	20.667	=		Pasto, El Potrerillo	22.000	26.000	24.000	+	
Ibagué, Plaza La 21	16.000	17.000	16.633	-		Pereira, La 41	27.000	28.000	27.500	=	
Malambo (Atlántico), Carnes y carnes	17.100	17.100	17.100	-		Popayán, Plaza de mercado del barrio Bolívar	28.000	28.000	28.000	=	
Manizales, Centro Galerías	16.000	18.000	16.667	=		Sincelejo, Nuevo Mercado	20.000	20.000	20.000	=	
Medellín, Central Mayorista de Antioquia	18.900	19.200	19.000	=		Valledupar, Mercado Nuevo	27.000	28.000	27.667	+	
Medellín, Plaza Minorista "José María Villa"	17.200	17.800	17.500	-		<b>Carne de res, lomo fino</b>					
Montería, Mercado del Sur	12.000	13.000	12.500	=		Barranquilla, Barranquillita	39.000	40.000	39.667	-	
Pasto, El Potrerillo	18.000	24.000	21.000	=		Barranquilla, Granabastos	43.000	44.000	43.667	=	
Pereira, La 41	12.000	12.000	12.000	=		Bogotá, D.C., Carnes barrio María Paz	39.000	42.000	40.500	=	
Popayán, Plaza de mercado del barrio Bolívar	17.000	17.200	17.067	-		Bogotá, D.C., Frigorífico Ble Ltda.	42.000	44.000	43.250	+	
Tuluá (Valle del Cauca)	16.500	17.000	16.750	-		Bogotá, D.C., Frigorífico Guadalupe	42.000	42.000	42.000	-	
Valledupar, Mercado Nuevo	17.000	18.000	17.667	=		Bogotá, D.C., Paloquemao	42.000	44.000	43.250	+	
Villavicencio, CAV	21.000	22.000	21.750	+		Bucaramanga, Frigoríficos	76.400	85.400	80.900	=	
Yopal (Casanare)	18.000	18.000	18.000	=		Buenaventura (Valle del Cauca)	30.000	32.000	30.667	=	
<b>Carne de res en canal</b>						Cartagena, Bazurto	44.000	45.000	44.667	=	
Arauca (Arauca)	22.000	22.000	22.000	=		Cúcuta, Cenabastos	34.000	35.000	34.333	+	
Ibagué, Plaza La 21	16.000	16.000	16.000	=		Cúcuta, La Nueva Sexta	34.000	35.000	34.667	=	
Popayán, Plaza de mercado del barrio Bolívar	16.000	16.100	16.033	-		Ibagué, Plaza La 21	35.000	40.000	38.333	-	
<b>Carne de res, falda</b>						Malambo (Atlántico), Carnes y carnes	52.600	52.600	52.600	=	
Barranquilla, Barranquillita	19.000	20.000	19.667	-		Manizales, Centro Galerías	29.000	34.000	31.000	=	
Barranquilla, Granabastos	22.200	22.300	22.267	+		Medellín, Central Mayorista de Antioquia	56.800	60.800	58.300	-	
Bogotá, D.C., Carnes barrio María Paz	20.000	22.000	21.000	-		Medellín, Plaza Minorista "José María Villa"	42.000	44.500	43.375	+	
Bogotá, D.C., Frigorífico Ble Ltda.	21.000	23.000	21.750	+		Montería, Mercado del Sur	40.000	41.000	40.500	=	
Bogotá, D.C., Frigorífico Guadalupe	20.000	21.500	20.833	+		Palmira (Valle del Cauca)	35.000	35.000	35.000	+	
						Pasto, El Potrerillo	24.000	32.000	28.500	=	
						Pereira, La 41	36.000	36.000	36.000	+	

## PRECIOS MAYORISTAS

**Cuadro 7.** Mercados mayoristas. Precios de venta de carnes (continuación)  
2023 (25 de noviembre al 1 de diciembre)

Productos y mercados	Pesos por kilogramo				Tendencia	Productos y mercados	Pesos por kilogramo				Tendencia
	Mínimo	Máximo	Medio				Mínimo	Máximo	Medio		
<b>Carne de res, lomo fino (continuación)</b>						<b>Carne de res, muchacho (continuación)</b>					
Popayán, Plaza de mercado del barrio Bolívar	41.000	42.000	41.667	=		Ibagué, Plaza La 21	24.000	25.900	24.967	-	
Sincelejo, Nuevo Mercado	26.000	26.000	26.000	=		Malambo (Atlántico), Carnes y carnes	28.600	28.600	28.600	=	
Valledupar, Mercado Nuevo	36.000	36.000	36.000	=		Manizales, Centro Galerías	25.000	28.000	26.333	=	
Villavicencio, CAV	36.000	37.000	36.750	+		Medellín, Central Mayorista de Antioquia	30.800	33.000	31.700	+	
Yopal (Casanare)	31.000	32.000	31.500	=		Medellín, Plaza Minorista "José María Villa"	30.200	31.000	30.675	+	
<b>Carne de res molida, murillo</b>						Montería, Mercado del Sur	24.000	24.000	24.000	-	
Bogotá, D.C., Carnes barrio María Paz	19.000	19.500	19.250	+		Palmira (Valle del Cauca)	28.000	28.000	28.000	+	
Bogotá, D.C., Frigorífico Ble Ltda.	20.000	20.000	20.000	+		Pasto, El Potrerillo	22.000	26.000	24.500	=	
Bogotá, D.C., Frigorífico Guadalupe	19.000	19.500	19.167	-		Pereira, La 41	27.000	28.000	27.500	=	
Bogotá, D.C., Paloquemao	20.000	22.000	21.250	+		Popayán, Plaza de mercado del barrio Bolívar	27.000	27.000	27.000	=	
Florencia (Cauquetá)	20.000	20.000	20.000	=		Sincelejo, Nuevo Mercado	24.000	24.000	24.000	=	
Ibagué, Plaza La 21	20.000	20.000	20.000	-		Tuluá (Valle del Cauca)	30.500	31.000	30.750	-	
<b>Carne de res, morrillo</b>						Valledupar, Mercado Nuevo	27.000	28.000	27.333	=	
Bogotá, D.C., Carnes barrio María Paz	21.000	22.000	21.750	+		Villavicencio, CAV	23.500	24.000	23.875	=	
Bogotá, D.C., Frigorífico Ble Ltda.	22.000	24.000	22.750	+		Yopal (Casanare)	25.000	25.000	25.000	=	
Bogotá, D.C., Frigorífico Guadalupe	21.000	22.000	21.333	+		<b>Carne de res, murillo</b>					
Bogotá, D.C., Paloquemao	23.000	26.000	24.750	-		Bogotá, D.C., Carnes barrio María Paz	17.500	18.500	18.000	-	
Buenaventura (Valle del Cauca)	22.000	24.000	23.000	-		Bogotá, D.C., Frigorífico Ble Ltda.	19.000	20.000	19.750	-	
Cali, Santa Elena	26.000	27.500	26.825	-		Bogotá, D.C., Frigorífico Guadalupe	18.500	19.000	18.667	+	
Cúcuta, Cenabastos	25.000	25.000	25.000	=		Bogotá, D.C., Paloquemao	20.000	22.000	21.250	-	
Cúcuta, La Nueva Sexta	25.000	26.000	25.333	=		Bucaramanga, Frigoríficos	26.400	29.200	27.800	=	
Florencia (Cauquetá)	22.000	23.000	22.333	=		Cúcuta, Cenabastos	25.000	25.000	25.000	=	
Ibagué, Plaza La 21	20.000	22.900	21.300	+		Cúcuta, La Nueva Sexta	25.000	25.000	25.000	=	
Malambo (Atlántico), Carnes y carnes	23.500	23.500	23.500	-		Ibagué, Plaza La 21	19.000	19.900	19.300	-	
Medellín, Central Mayorista de Antioquia	27.000	28.600	27.950	=		Manizales, Centro Galerías	20.000	22.000	20.667	=	
Medellín, Plaza Minorista "José María Villa"	25.000	26.000	25.500	-		Medellín, Central Mayorista de Antioquia	27.500	28.600	28.000	=	
Montería, Mercado del Sur	20.000	21.000	20.500	=		Montería, Mercado del Sur	19.000	20.000	19.500	=	
Palmira (Valle del Cauca)	26.000	27.000	26.750	+		Neiva, Surabastos	18.000	19.000	18.333	=	
Pasto, El Potrerillo	20.000	24.000	22.000	=		Villavicencio, CAV	21.000	22.000	21.750	=	
Pereira, La 41	25.000	25.000	25.000	=		Yopal (Casanare)	20.000	20.000	20.000	=	
Popayán, Plaza de mercado del barrio Bolívar	25.000	25.000	25.000	=		<b>Carne de res, paletero</b>					
Tuluá (Valle del Cauca)	22.800	23.000	22.900	-		Bogotá, D.C., Paloquemao	22.000	25.000	23.750	-	
Villavicencio, CAV	21.000	22.000	21.750	+		Cúcuta, Cenabastos	24.000	25.000	24.667	=	
Yopal (Casanare)	20.000	20.000	20.000	=		Cúcuta, La Nueva Sexta	24.000	25.000	24.333	-	
<b>Carne de res, muchacho</b>						Ibagué, Plaza La 21	14.000	15.000	14.667	-	
Barranquilla, Barranquillita	26.000	27.000	26.333	-		Malambo (Atlántico), Carnes y carnes	22.500	22.500	22.500	-	
Barranquilla, Granabastos	26.300	26.300	26.300	+		Manizales, Centro Galerías	22.000	26.000	23.667	=	
Bogotá, D.C., Carnes barrio María Paz	29.000	31.000	30.000	+		Medellín, Central Mayorista de Antioquia	27.000	28.200	27.725	-	
Bogotá, D.C., Frigorífico Ble Ltda.	27.000	28.000	27.750	+		Medellín, Plaza Minorista "José María Villa"	27.200	27.900	27.600	+	
Bogotá, D.C., Frigorífico Guadalupe	28.000	29.000	28.333	+		Montería, Mercado del Sur	24.000	24.000	24.000	-	
Bogotá, D.C., Paloquemao	28.000	31.000	29.750	+		Pereira, La 41	27.000	28.000	27.500	=	
Bucaramanga, Frigoríficos	39.900	40.200	40.050	=		Sincelejo, Nuevo Mercado	22.000	22.000	22.000	=	
Buenaventura (Valle del Cauca)	28.000	28.500	28.167	+		Valledupar, Mercado Nuevo	26.000	27.000	26.667	+	
Cali, Santa Elena	29.400	30.500	29.850	+		<b>Carne de res, pecho</b>					
Cartagena, Bazurto	22.000	26.000	23.250	-		Bogotá, D.C., Carnes barrio María Paz	21.000	22.000	21.625	-	
Cúcuta, Cenabastos	25.000	26.000	25.667	=		Bogotá, D.C., Frigorífico Ble Ltda.	23.000	24.000	23.250	+	
Cúcuta, La Nueva Sexta	26.000	26.000	26.000	=		Bogotá, D.C., Frigorífico Guadalupe	21.000	22.500	21.833	-	



**Cuadro 7.** Mercados mayoristas. Precios de venta de carnes (continuación)  
2023 (25 de noviembre al 1 de diciembre)

Productos y mercados	Pesos por kilogramo				Tendencia	Productos y mercados	Pesos por kilogramo				Tendencia
	Mínimo	Máximo	Medio				Mínimo	Máximo	Medio		
<b>Carne de res, pecho (continuación)</b>						<b>Carne de res, sobrebarriga (continuación)</b>					
Bogotá, D.C., Paloquemao	22.000	25.000	23.500	-		Bogotá, D.C., Carnes barrio María Paz	21.000	22.000	21.750	+	
Bucaramanga, Frigoríficos	29.600	32.700	31.150	=		Bogotá, D.C., Frigorífico Ble Ltda.	22.000	24.000	22.750	-	
Buenaventura (Valle del Cauca)	23.000	24.000	23.333	=		Bogotá, D.C., Frigorífico Guadalupe	22.000	22.500	22.167	-	
Cali, Santa Elena	27.600	29.000	28.150	+		Bogotá, D.C., Paloquemao	22.000	25.000	23.750	+	
Cúcuta, Cenabastos	25.000	25.000	25.000	=		Bucaramanga, Frigoríficos	32.700	35.200	33.950	=	
Cúcuta, La Nueva Sexta	25.000	26.000	25.333	+		Buenaventura (Valle del Cauca)	23.000	24.000	23.667	=	
Ibagué, Plaza La 21	23.000	24.900	23.967	+		Cali, Santa Elena	29.000	29.500	29.250	+	
Manizales, Centro Galerías	20.000	23.000	21.333	=		Cartagena, Bazurto	22.000	25.000	23.000	=	
Medellín, Central Mayorista de Antioquia	23.800	24.500	24.025	=		Cúcuta, Cenabastos	24.000	25.000	24.667	=	
Medellín, Plaza Minorista "José María Villa"	24.500	25.500	25.000	=		Cúcuta, La Nueva Sexta	25.000	26.000	25.333	=	
Montería, Mercado del Sur	22.000	23.000	22.250	=		Florencia (Caquetá)	22.000	22.000	22.000	=	
Palmira (Valle del Cauca)	26.000	27.000	26.500	+		Ibagué, Plaza La 21	22.000	22.900	22.300	+	
Pasto, El Potrerillo	20.000	24.000	22.000	+		Malambo (Atlántico), Carnes y carnes	25.000	25.000	25.000	-	
Pereira, La 41	24.000	24.000	24.000	=		Manizales, Centro Galerías	22.000	24.000	23.000	=	
Popayán, Plaza de mercado del barrio Bolívar	25.000	25.000	25.000	=		Medellín, Central Mayorista de Antioquia	25.600	27.500	26.600	-	
Tuluá (Valle del Cauca)	26.500	26.800	26.650	-		Medellín, Plaza Minorista "José María Villa"	25.000	26.000	25.375	-	
Valledupar, Mercado Nuevo	25.000	26.000	25.667	=		Montería, Mercado del Sur	20.000	21.000	20.500	=	
<b>Carne de res, punta de anca</b>						Neiva, Surabastos	19.000	20.000	19.667	=	
Barranquilla, Barranquillita	26.000	27.000	26.333	-		Palmira (Valle del Cauca)	26.000	27.000	26.750	+	
Barranquilla, Granabastos	27.200	27.300	27.267	=		Pasto, El Potrerillo	20.000	24.000	22.000	+	
Bogotá, D.C., Carnes barrio María Paz	30.000	33.000	31.750	-		Pereira, La 41	25.000	25.000	25.000	=	
Bogotá, D.C., Frigorífico Ble Ltda.	32.000	34.000	33.250	+		Popayán, Plaza de mercado del barrio Bolívar	27.000	27.000	27.000	=	
Bogotá, D.C., Frigorífico Guadalupe	29.000	30.000	29.333	-		Sincelejo, Nuevo Mercado	20.000	20.000	20.000	=	
Bogotá, D.C., Paloquemao	30.000	32.000	31.250	+		Tuluá (Valle del Cauca)	28.000	28.000	28.000	-	
Bucaramanga, Frigoríficos	57.500	65.400	61.450	=		Valledupar, Mercado Nuevo	25.000	25.000	25.000	-	
Buenaventura (Valle del Cauca)	30.000	30.000	30.000	=		Villavicencio, CAV	22.000	22.000	22.000	=	
Cali, Santa Elena	41.000	43.000	42.125	+		Yopal (Casanare)	22.000	22.000	22.000	=	
Cartagena, Bazurto	26.000	30.000	27.750	+		<b>Menudencias de pollo</b>					
Cúcuta, Cenabastos	32.000	34.000	32.667	+		Armenia, Mercar	6.800	7.000	6.933	-	
Cúcuta, La Nueva Sexta	35.000	35.000	35.000	+		Florencia (Caquetá)	6.000	7.000	6.333	=	
Ibagué, Plaza La 21	30.000	32.000	31.300	+		Ibagué, Plaza La 21	2.500	2.500	2.500	=	
Malambo (Atlántico), Carnes y carnes	42.000	42.000	42.000	-		Montería, Mercado del Sur	3.800	4.000	3.850	-	
Manizales, Centro Galerías	29.000	34.000	31.000	=		Neiva, Surabastos	3.600	4.000	3.867	-	
Medellín, Central Mayorista de Antioquia	47.900	49.500	48.750	=		Pasto, El Potrerillo	2.600	3.000	2.700	+	
Medellín, Plaza Minorista "José María Villa"	45.500	48.700	47.175	+		Popayán, Plaza de mercado del barrio Bolívar	4.200	4.400	4.267	+	
Montería, Mercado del Sur	30.000	31.000	30.500	=		Villavicencio, CAV	2.500	3.200	2.925	+	
Palmira (Valle del Cauca)	34.000	35.000	34.750	+		<b>Muslos de pollo con rabadilla</b>					
Pasto, El Potrerillo	22.000	26.000	24.500	=		Medellín, Plaza Minorista "José María Villa"	7.700	8.000	7.850	+	
Pereira, La 41	34.000	34.000	34.000	=		<b>Muslos de pollo sin rabadilla</b>					
Popayán, Plaza de mercado del barrio Bolívar	39.000	39.000	39.000	=		Arauca (Arauca)	8.000	8.000	8.000	=	
Sincelejo, Nuevo Mercado	24.000	24.000	24.000	=		Bogotá, D.C., Carnes barrio María Paz	10.000	11.000	10.500	-	
Tuluá (Valle del Cauca)	39.500	42.000	40.750	-		Bogotá, D.C., Frigorífico Ble Ltda.	14.000	15.200	14.600	+	
Valledupar, Mercado Nuevo	33.000	34.000	33.667	=		Bogotá, D.C., Frigorífico Guadalupe	11.000	11.500	11.250	+	
Villavicencio, CAV	26.000	26.000	26.000	=		Bogotá, D.C., Paloquemao	12.500	13.000	12.825	+	
Yopal (Casanare)	27.000	28.000	27.500	=		Bogotá, D.C., Plaza Las Flores	9.000	10.500	9.625	+	
<b>Carne de res, sobrebarriga</b>						Bucaramanga, Frigoríficos	11.400	14.300	13.133	=	
Barranquilla, Barranquillita	22.000	23.000	22.333	-							
Barranquilla, Granabastos	22.200	22.300	22.267	=							

**Cuadro 7.** Mercados mayoristas. Precios de venta de carnes (continuación)  
2023 (25 de noviembre al 1 de diciembre)

Productos y mercados	Pesos por kilogramo				Tendencia	Productos y mercados	Pesos por kilogramo				Tendencia
	Mínimo	Máximo	Medio				Mínimo	Máximo	Medio		
<b>Muslos de pollo sin rabadilla (continuación)</b>						<b>Pierna pernil con rabadilla (continuación)</b>					
Medellín, Central Mayorista de Antioquia	9.800	10.500	10.075	=		Medellín, Central Mayorista de Antioquia	8.700	9.200	8.975	=	
Villavicencio, CAV	11.600	12.500	12.125	+		Medellín, Plaza Minorista "José María Villa"	7.100	7.200	7.175	+	
<b>Pechuga de pollo</b>						Montería, Mercado del Sur	7.000	7.200	7.050	+	
Arauca (Arauca)	10.800	10.800	10.800	+		Neiva, Surabastos	8.000	9.000	8.467	+	
Armenia, Mercar	14.400	15.000	14.800	-		Palmira (Valle del Cauca)	9.000	9.400	9.200	+	
Barranquilla, Barranquillita	11.200	11.300	11.267	-		Pasto, El Potrerillo	10.000	10.000	10.000	=	
Barranquilla, Granabastos	11.500	11.500	11.500	+		Santa Marta (Magdalena)	6.400	7.500	6.975	-	
Bogotá, D.C., Carnes barrio María Paz	14.000	14.800	14.200	+		Sincelejo, Nuevo Mercado	7.200	7.400	7.300	-	
Bogotá, D.C., Frigorífico Ble Ltda.	16.000	16.000	16.000	+		Tuluá (Valle del Cauca)	13.600	14.000	13.800	+	
Bogotá, D.C., Frigorífico Guadalupe	14.500	16.000	15.025	+		Valledupar, Mercado Nuevo	5.300	6.100	5.700	-	
Bogotá, D.C., Paloquemao	16.000	16.500	16.125	+		Villavicencio, CAV	8.800	9.400	9.150	+	
Bogotá, D.C., Plaza Las Flores	13.500	14.600	13.900	+		<b>Pierna pernil sin rabadilla</b>					
Bucaramanga, Frigoríficos	15.300	18.100	16.833	=		Bogotá, D.C., Carnes barrio María Paz	10.000	11.000	10.350	-	
Buenaventura (Valle del Cauca)	14.500	15.000	14.833	=		Bogotá, D.C., Frigorífico Ble Ltda.	14.000	15.000	14.250	+	
Cali, Galería Alameda	12.800	13.000	12.933	-		Bogotá, D.C., Frigorífico Guadalupe	10.500	11.800	11.200	-	
Cali, Santa Elena	12.600	13.000	12.850	-		Bogotá, D.C., Paloquemao	11.800	12.000	11.900	+	
Cartagena, Bazurto	12.000	12.500	12.200	-		Bogotá, D.C., Plaza Las Flores	9.800	11.000	10.450	+	
Cúcuta, Cenabastos	12.000	12.500	12.250	-		Bucaramanga, Frigoríficos	10.900	12.700	11.633	=	
Florencia (Caquetá)	15.000	16.000	15.667	=		<b>Piernas de pollo</b>					
Ibagué, Plaza La 21	12.000	12.800	12.433	+		Armenia, Mercar	12.400	13.000	12.800	=	
Manizales, Centro Galerías	13.800	14.500	14.233	=		Bogotá, D.C., Carnes barrio María Paz	11.000	11.000	11.000	-	
Medellín, Central Mayorista de Antioquia	14.500	14.800	14.625	-		Bogotá, D.C., Frigorífico Ble Ltda.	15.200	16.000	15.550	-	
Medellín, Plaza Minorista "José María Villa"	10.900	11.500	11.150	-		Bogotá, D.C., Frigorífico Guadalupe	11.500	12.000	11.667	-	
Montería, Mercado del Sur	11.500	12.500	11.750	-		Bogotá, D.C., Paloquemao	12.000	13.500	12.800	+	
Neiva, Surabastos	12.000	13.000	12.333	-		Bogotá, D.C., Plaza Las Flores	9.800	11.000	10.450	+	
Palmira (Valle del Cauca)	14.400	14.600	14.450	-		Bucaramanga, Frigoríficos	12.100	14.400	13.050	=	
Pasto, El Potrerillo	20.000	20.000	20.000	=		Cali, Santa Elena	8.600	9.200	8.900	+	
Popayán, Plaza de mercado del barrio Bolívar	13.400	13.600	13.533	+		Cúcuta, Cenabastos	9.300	9.500	9.400	=	
Santa Marta (Magdalena)	12.000	14.200	12.800	-		Manizales, Centro Galerías	9.000	9.900	9.400	=	
Sincelejo, Nuevo Mercado	13.400	14.000	13.750	=		Medellín, Central Mayorista de Antioquia	11.200	11.500	11.350	=	
Tuluá (Valle del Cauca)	17.000	17.800	17.400	+		Medellín, Plaza Minorista "José María Villa"	7.800	8.000	7.900	-	
Valledupar, Mercado Nuevo	11.200	12.300	11.750	-		Palmira (Valle del Cauca)	10.400	10.600	10.550	=	
Villavicencio, CAV	12.500	13.200	12.925	+		Popayán, Plaza de mercado del barrio Bolívar	10.600	10.800	10.733	+	
<b>Pierna pernil con rabadilla</b>						Tuluá (Valle del Cauca)	13.000	13.000	13.000	-	
Arauca (Arauca)	6.000	6.000	6.000	+		Villavicencio, CAV	11.000	12.400	11.625	-	
Armenia, Mercar	12.000	12.400	12.133	=		<b>Pollo entero congelado sin vísceras</b>					
Barranquilla, Barranquillita	6.600	6.700	6.633	-		Barranquilla, Barranquillita	8.400	8.500	8.433	-	
Barranquilla, Granabastos	6.600	6.700	6.650	=		Barranquilla, Granabastos	8.700	8.700	8.700	+	
Bogotá, D.C., Frigorífico Guadalupe	10.000	10.200	10.133	-		Cali, Galería Alameda	10.000	11.000	10.533	=	
Bogotá, D.C., Paloquemao	11.000	11.500	11.275	+		Cali, Santa Elena	10.400	10.600	10.500	-	
Bogotá, D.C., Plaza Las Flores	8.500	9.000	8.833	-		Cartagena, Bazurto	8.500	9.000	8.875	=	
Bucaramanga, Frigoríficos	8.600	9.800	9.367	=		Medellín, Central Mayorista de Antioquia	13.200	14.000	13.550	-	
Buenaventura (Valle del Cauca)	9.000	9.200	9.067	-		Medellín, Plaza Minorista "José María Villa"	10.200	10.300	10.275	+	
Cali, Galería Alameda	8.000	8.000	8.000	-		Montería, Mercado del Sur	8.800	9.400	8.950	+	
Cali, Santa Elena	8.600	9.000	8.800	+		Popayán, Plaza de mercado del barrio Bolívar	10.800	11.000	10.867	+	
Cartagena, Bazurto	6.300	7.000	6.575	-		Santa Marta (Magdalena)	8.600	10.300	9.300	=	
Cúcuta, Cenabastos	8.100	8.500	8.300	=		Valledupar, Mercado Nuevo	7.800	8.500	8.150	-	
Florencia (Caquetá)	13.000	13.000	13.000	=							
Ibagué, Plaza La 21	8.000	8.900	8.500	+							

## PRECIOS MAYORISTAS

**Cuadro 7.** Mercados mayoristas. Precios de venta de carnes (conclusión)  
2023 (25 de noviembre al 1 de diciembre)

Productos y mercados	Pesos por kilogramo				Tendencia	Productos y mercados	Pesos por kilogramo				Tendencia
	Mínimo	Máximo	Medio	Precios			Mínimo	Máximo	Medio	Precios	
<b>Pollo entero fresco sin vísceras</b>						<b>Pollo entero fresco sin vísceras (continuación)</b>					
Armenia, Mercar	14.000	14.400	14.133		=	Palmira (Valle del Cauca)	10.400	10.800	10.550		-
Bogotá, D.C., Carnes barrio María Paz	10.000	11.000	10.525		+	Pasto, El Potrerillo	10.000	11.500	11.125		+
Bogotá, D.C., Frigorífico Ble Ltda.	11.000	13.500	12.250		+	Sincelejo, Nuevo Mercado	9.800	10.600	10.100		-
Bogotá, D.C., Frigorífico Guadalupe	10.800	12.000	11.575		+	Tuluá (Valle del Cauca)	15.600	15.600	15.600		+
Bogotá, D.C., Paloquemao	12.800	13.500	13.075		+	Villavicencio, CAV	9.200	10.400	9.750		+
Bogotá, D.C., Plaza Las Flores	10.000	10.500	10.275		+						
Cúcuta, Cenabastos	11.000	11.500	11.250		=	<b>Rabadillas de pollo</b>					
Ibagué, Plaza La 21	10.000	10.200	10.067		+	Manizales, Centro Galerías	4.500	5.000	4.750		=

## TENDENCIAS

---	-	+	+++
Variación mayor al -20 %	Variación entre 0 % y -10 %	Variación entre 0 % y 10 %	Variación mayor al 20 %
--	=	++	n. d.
Variación entre -10 % y -20 %	Variación igual a 0 %	Variación entre 10 % y 20 %	No determinado

**Cuadro 8.** Mercados mayoristas. Precios de venta de pescados 2023 (25 de noviembre al 1 de diciembre)

Productos y mercados	Pesos por kilogramo			
	Mínimo	Máximo	Medio	Tendencia
<b>Almejas con concha</b>				
Bogotá, D.C., Corabastos	5.400	6.000	5.800	-
Bogotá, D.C., Paloquemao	4.800	6.000	5.450	-
Bogotá, D.C., Plaza Las Flores	10.000	11.000	10.667	-
Cali, Galería Alameda	7.000	8.000	7.667	=
Cali, Santa Elena	7.000	8.000	7.500	+
Medellín, Central Mayorista de Antioquia	7.400	7.500	7.450	=
<b>Almejas sin concha</b>				
Bogotá, D.C., Corabastos	15.000	15.000	15.000	-
Bogotá, D.C., Paloquemao	14.000	17.000	16.000	+
Medellín, Central Mayorista de Antioquia	24.500	25.500	25.167	=
Palmira (Valle del Cauca)	14.500	15.000	14.875	-
<b>Bagre rayado en postas congelado</b>				
Armenia, Mercar	34.000	35.000	34.500	=
Bogotá, D.C., Corabastos	30.000	34.000	32.000	-
Bogotá, D.C., Paloquemao	28.000	30.000	29.500	-
Medellín, Central Mayorista de Antioquia	36.000	36.500	36.250	+
Tunja, Complejo de Servicios del Sur	30.000	32.000	30.667	+
Villavicencio, CAV	30.000	32.000	31.000	=
<b>Bagre rayado entero congelado</b>				
Bogotá, D.C., Corabastos	30.000	30.000	30.000	+
Bogotá, D.C., Paloquemao	26.000	28.000	27.250	-
Bogotá, D.C., Plaza Las Flores	18.400	20.000	19.100	+
Cali, Santa Elena	27.000	29.000	28.000	-
Medellín, Central Mayorista de Antioquia	32.400	33.200	32.925	=
Palmira (Valle del Cauca)	24.500	25.000	24.750	=
Pereira, Mercasa	32.000	33.000	32.500	+
Popayán, Plaza de mercado del barrio Bolívar	27.000	28.000	27.333	+
<b>Bagre rayado entero fresco</b>				
Arauca (Arauca)	17.000	18.000	17.500	n.d.
Bogotá, D.C., Paloquemao	27.000	28.500	27.875	-
Bogotá, D.C., Plaza Las Flores	17.600	19.200	18.800	-
Bucaramanga, Centroabastos	19.600	20.000	19.887	+
Cúcuta, La Nueva Sexta	18.000	19.000	18.167	+
Florencia (Caquetá)	32.000	32.000	32.000	=
Ibagué, Plaza La 21	21.200	21.600	21.333	-
Montería, Mercado del Sur	14.000	14.000	14.000	+
Neiva, Surabastos	20.000	24.000	21.333	-
Valledupar, Mercado Nuevo	17.000	18.000	17.500	n.d.
<b>Basa, entero congelado importado</b>				
Barranquilla, Barranquillita	10.800	11.000	10.933	-
Bogotá, D.C., Corabastos	14.000	15.000	14.333	-
Bogotá, D.C., Paloquemao	12.800	13.800	13.150	-
Bogotá, D.C., Plaza Las Flores	9.000	9.500	9.333	+
Bucaramanga, Centroabastos	9.000	9.000	9.000	=
Cali, Galería Alameda	13.000	14.000	13.500	+
Cali, Santa Elena	12.500	13.000	12.833	+
<b>Basa, entero congelado importado (continuación)</b>				
Cartagena, Bazurto	8.700	9.500	9.125	-
Cúcuta, La Nueva Sexta	10.000	10.000	10.000	=
Medellín, Central Mayorista de Antioquia	10.500	11.700	11.175	=
Palmira (Valle del Cauca)	10.000	10.500	10.250	-
Popayán, Plaza de mercado del barrio Bolívar	12.800	13.000	12.933	+
Villavicencio, CAV	10.000	11.000	10.667	+
<b>Basa, filete congelado importado</b>				
Bogotá, D.C., Corabastos	12.000	13.000	12.250	+
Bogotá, D.C., Paloquemao	13.000	15.500	14.500	+
Bogotá, D.C., Plaza Las Flores	9.000	10.000	9.750	+
Cali, Galería Alameda	14.500	16.000	15.167	=
Cali, Santa Elena	14.000	16.000	15.000	+
Medellín, Central Mayorista de Antioquia	15.500	16.000	15.850	=
Palmira (Valle del Cauca)	13.000	13.500	13.375	+
Tunja, Complejo de Servicios del Sur	16.000	18.000	16.667	=
<b>Blanquillo entero fresco</b>				
Montería, Mercado del Sur	13.000	14.000	13.250	=
Valledupar, Mercado Nuevo	15.000	16.000	15.500	n.d.
<b>Bocachico criollo fresco</b>				
Bogotá, D.C., Plaza Las Flores	21.600	21.600	21.600	+
Cúcuta, La Nueva Sexta	12.000	13.000	12.833	-
Montería, Mercado del Sur	20.000	21.000	20.750	+
Neiva, Surabastos	24.000	24.000	24.000	-
Valledupar, Mercado Nuevo	20.000	25.000	22.500	n.d.
<b>Bocachico importado congelado</b>				
Armenia, Mercar	14.000	14.600	14.300	=
Barranquilla, Barranquillita	10.800	11.000	10.933	+
Cali, Galería Alameda	14.000	15.000	14.333	+
Cali, Santa Elena	13.000	14.000	13.333	+
Cartagena, Bazurto	10.000	10.500	10.125	-
Manizales, Centro Galerías	13.000	13.000	13.000	=
Medellín, Central Mayorista de Antioquia	12.200	12.500	12.350	=
Montería, Mercado del Sur	11.000	12.000	11.625	=
Palmira (Valle del Cauca)	11.000	12.000	11.750	-
Pereira, Mercasa	12.000	12.500	12.250	=
Popayán, Plaza de mercado del barrio Bolívar	13.000	13.200	13.067	-
Santa Marta (Magdalena)	11.000	14.000	12.333	n.d.
Sincelejo, Nuevo Mercado	11.500	12.000	11.750	-
Tuluá (Valle del Cauca)	15.000	15.000	15.000	+
Valledupar, Mercado Nuevo	12.000	12.500	12.250	=
<b>Cachama de cultivo fresca</b>				
Arauca (Arauca)	14.000	14.000	14.000	=
Bogotá, D.C., Paloquemao	13.000	14.000	13.625	+
Bogotá, D.C., Plaza Las Flores	9.600	10.000	9.900	+
Bucaramanga, Centroabastos	10.400	10.800	10.540	+

**Cuadro 8.** Mercados mayoristas. Precios de venta de pescados (continuación)  
2023 (25 de noviembre al 1 de diciembre)

Productos y mercados	Pesos por kilogramo				Tendencia	Productos y mercados	Pesos por kilogramo				Tendencia
	Mínimo	Máximo	Medio				Mínimo	Máximo	Medio		
<b>Cachama de cultivo fresca (continuación)</b>						<b>Langostino U12</b>					
Cúcuta, La Nueva Sexta	9.000	10.000	9.500		+	Cali, Galería Alameda	70.000	76.000	73.667		-
Ibagué, Plaza La 21	9.200	9.600	9.413		-	Medellín, Central Mayorista de Antioquia	105.000	110.000	108.000		=
Medellín, Central Mayorista de Antioquia	13.000	13.800	13.450		=	<b>Langostino 16-20</b>					
Montería, Mercado del Sur	9.500	10.000	9.750		-	Buenaventura (Valle del Cauca)	48.000	52.000	50.000		-
Neiva, Surabastos	10.000	11.000	10.500		+	Cali, Santa Elena	63.000	65.000	64.333		=
Villavicencio, CAV	10.500	11.000	10.750		=	Medellín, Central Mayorista de Antioquia	67.000	68.000	67.500		=
Yopal (Casanare)	10.000	10.000	10.000		-	<b>Merluza, filete importado</b>					
<b>Calamar anillos</b>						Armenia, Mercar	20.000	22.000	21.000		=
Bogotá, D.C., Corabastos	34.000	36.000	34.667		-	Medellín, Central Mayorista de Antioquia	21.000	22.000	21.450		=
Bogotá, D.C., Paloquemao	36.000	40.000	37.625		-	<b>Merluza, filete nacional</b>					
Bogotá, D.C., Plaza Las Flores	29.000	33.000	30.667		-	Bogotá, D.C., Corabastos	48.000	55.000	51.000		-
Cali, Galería Alameda	30.000	32.000	30.667		=	Bogotá, D.C., Paloquemao	50.000	60.000	54.500		-
Cali, Santa Elena	28.000	30.000	29.333		-	Cali, Galería Alameda	53.000	55.000	53.667		+
Medellín, Central Mayorista de Antioquia	41.900	43.000	42.225		=	<b>Mojarra lora entera congelada</b>					
Tuluá (Valle del Cauca)	20.000	20.500	20.250		-	Armenia, Mercar	17.000	17.600	17.300		++
<b>Calamar blanco entero</b>						Barranquilla, Barranquillita	17.000	17.000	17.000		=
Bogotá, D.C., Corabastos	14.000	15.000	14.350		+	Santa Marta (Magdalena)	13.000	14.000	13.500		=
Bogotá, D.C., Paloquemao	16.000	20.000	18.000		+	<b>Mojarra lora entera fresca</b>					
Bogotá, D.C., Plaza Las Flores	12.500	15.000	13.833		-	Barranquilla, Barranquillita	13.000	14.000	13.667		+
Cali, Galería Alameda	14.000	16.000	15.333		-	Cartagena, Bazurto	10.000	11.000	10.625		+
Cali, Santa Elena	14.000	16.000	15.333		-	Montería, Mercado del Sur	10.500	11.000	10.750		-
Palmira (Valle del Cauca)	13.000	13.500	13.250		-	Sincelejo, Nuevo Mercado	11.000	11.000	11.000		=
Tuluá (Valle del Cauca)	17.500	17.500	17.500		-	Valledupar, Mercado Nuevo	12.000	13.000	12.500		+
<b>Camarón tigre precocido seco</b>						<b>Nicuro fresco</b>					
Bogotá, D.C., Corabastos	36.000	38.000	37.000		+	Bogotá, D.C., Plaza Las Flores	10.400	11.200	10.700		-
Bogotá, D.C., Paloquemao	40.000	40.000	40.000		+	Tunja, Complejo de Servicios del Sur	15.000	15.000	15.000		-
Cali, Galería Alameda	30.000	32.000	31.333		-	<b>Palmitos de mar</b>					
Cali, Santa Elena	28.500	33.500	30.667		-	Bogotá, D.C., Corabastos	14.317	14.317	14.317		-
Medellín, Central Mayorista de Antioquia	41.500	42.000	41.750		=	Bogotá, D.C., Paloquemao	15.419	17.621	16.795		+
Popayán, Plaza de mercado del barrio Bolívar	34.000	36.000	35.000		+	Bogotá, D.C., Plaza Las Flores	13.216	15.419	14.593		+
Tuluá (Valle del Cauca)	30.000	30.500	30.250		-	Medellín, Central Mayorista de Antioquia	14.200	14.900	14.500		-
<b>Camarón tifi precocido seco</b>						<b>Pargo rojo entero congelado</b>					
Armenia, Mercar	32.000	34.400	33.200		-	Armenia, Mercar	44.000	46.000	45.000		=
Bogotá, D.C., Corabastos	34.000	36.000	35.250		-	Bogotá, D.C., Corabastos	44.000	48.000	45.333		+
Bogotá, D.C., Paloquemao	31.000	33.000	32.000		+	Cali, Galería Alameda	30.000	32.000	31.333		+
Bogotá, D.C., Plaza Las Flores	18.000	20.000	19.333		=	Cali, Santa Elena	29.000	31.000	30.000		+
Pereira, Mercasa	26.000	28.500	27.250		-	Medellín, Central Mayorista de Antioquia	48.000	49.000	48.500		=
Popayán, Plaza de mercado del barrio Bolívar	27.000	28.000	27.667		+	Palmira (Valle del Cauca)	26.000	28.000	27.250		-
Santa Marta (Magdalena)	44.000	48.000	46.000		=	Pereira, Mercasa	45.000	48.000	46.500		=
<b>Cazuela de mariscos (paquete)</b>						Tuluá (Valle del Cauca)	34.000	34.000	34.000		-
Bogotá, D.C., Corabastos	14.000	16.000	15.000		-	<b>Pargo rojo platero</b>					
Bogotá, D.C., Paloquemao	14.000	16.000	15.500		=	Buenaventura (Valle del Cauca)	35.000	36.000	35.333		+
Medellín, Central Mayorista de Antioquia	17.000	17.600	17.450		=	Popayán, Plaza de mercado del barrio Bolívar	27.000	28.000	27.667		=
<b>Corvina, filete congelado nacional</b>						Santa Marta (Magdalena)	35.000	40.000	37.000		-
Buenaventura (Valle del Cauca)	55.000	56.000	55.333		=						
Cali, Galería Alameda	54.000	58.000	56.667		n.d.						



**Cuadro 8.** Mercados mayoristas. Precios de venta de pescados (conclusión)  
2023 (25 de noviembre al 1 de diciembre)

Productos y mercados	Pesos por kilogramo				Tendencia	Productos y mercados	Pesos por kilogramo				Tendencia
	Mínimo	Máximo	Medio				Mínimo	Máximo	Medio		
<b>Pescado cabezas</b>						<b>Tilapia roja entera congelada</b>					
Armenia, Mercar	8.000	8.000	8.000	=		Barranquilla, Barranquillita	18.000	19.000	18.667	+	
Cali, Galería Alameda	6.000	7.000	6.667	=		Bogotá, D.C., Corabastos	12.000	13.000	12.667	-	
Cali, Santa Elena	6.500	7.000	6.833	=		Cali, Galería Alameda	16.000	17.000	16.333	=	
Palmira (Valle del Cauca)	10.000	10.000	10.000	-		Cali, Santa Elena	15.500	16.000	15.833	+	
Pereira, Mercasa	3.000	3.100	3.050	-		Medellín, Central Mayorista de Antioquia	15.800	16.000	15.950	=	
Popayán, Plaza de mercado del barrio Bolívar	7.000	7.000	7.000	=		Palmira (Valle del Cauca)	13.500	14.200	13.800	-	
						Pasto, El Potrerillo	14.000	15.000	14.667	=	
						Pereira, Mercasa	14.000	14.800	14.400	+	
<b>Róbalo, filete congelado</b>						Popayán, Plaza de mercado del barrio Bolívar	16.000	16.600	16.200	+	
Bogotá, D.C., Corabastos	48.000	54.000	50.667	-		Santa Marta (Magdalena)	16.000	18.000	16.667	=	
Medellín, Central Mayorista de Antioquia	58.000	59.000	58.625	=		Tuluá (Valle del Cauca)	16.000	17.500	16.967	-	
<b>Salmón, filete congelado</b>						<b>Tilapia roja entera fresca</b>					
Armenia, Mercar	64.000	70.000	67.000	=		Arauca (Arauca)	17.000	17.000	17.000	-	
Bogotá, D.C., Corabastos	51.000	56.000	53.667	-		Barranquilla, Barranquillita	15.000	16.000	15.667	+	
Bogotá, D.C., Paloquemao	52.000	62.000	56.500	-		Bogotá, D.C., Paloquemao	15.000	16.200	15.550	+	
Bogotá, D.C., Plaza Las Flores	43.000	46.000	44.500	-		Bogotá, D.C., Plaza Las Flores	11.200	11.200	11.200	-	
Cali, Galería Alameda	55.000	60.000	56.667	+		Bucaramanga, Centroabastos	12.400	12.800	12.690	-	
Cali, Santa Elena	52.000	56.000	53.667	-		Cartagena, Bazarito	12.500	13.000	12.875	=	
Medellín, Central Mayorista de Antioquia	59.000	60.000	59.700	=		Cúcuta, La Nueva Sexta	13.000	13.000	13.000	+	
Palmira (Valle del Cauca)	45.000	48.000	45.750	-		Florencia (Cauquetá)	16.000	16.000	16.000	=	
Popayán, Plaza de mercado del barrio Bolívar	58.000	60.000	58.933	+		Ibagué, Plaza La 21	12.000	12.000	12.000	=	
						Montería, Mercado del Sur	12.000	13.000	12.500	+	
						Neiva, Surabastos	12.000	13.000	12.500	+	
						Sincelejo, Nuevo Mercado	12.000	13.000	12.500	=	
						Tunja, Complejo de Servicios del Sur	15.000	16.000	15.333	=	
						Valledupar, Mercado Nuevo	13.000	14.000	13.500	+	
						Villavicencia, CAV	12.000	13.000	12.625	-	
						Yopal (Casanare)	12.000	13.000	12.500	-	
						<b>Toyo blanco, filete congelado</b>					
						Popayán, Plaza de mercado del barrio Bolívar	14.500	14.800	14.633	=	
						<b>Trucha en corte mariposa</b>					
						Armenia, Mercar	20.000	22.000	21.000	-	
						Bogotá, D.C., Corabastos	21.000	23.000	21.667	+	
						Bogotá, D.C., Paloquemao	22.000	24.000	23.250	-	
						Bogotá, D.C., Plaza Las Flores	18.500	20.000	19.125	+	
						Cali, Galería Alameda	23.000	24.000	23.667	=	
						Cali, Santa Elena	23.000	24.000	23.667	-	
						Manizales, Centro Galerías	23.500	23.500	23.500	=	
						Medellín, Central Mayorista de Antioquia	27.000	28.000	27.500	=	
						Palmira (Valle del Cauca)	21.000	22.000	21.500	-	
						Pereira, Mercasa	22.000	22.500	22.250	=	
						Popayán, Plaza de mercado del barrio Bolívar	23.000	24.000	23.667	+	
						Tuluá (Valle del Cauca)	26.000	26.000	26.000	+	
						<b>Trucha entera fresca</b>					
						Pasto, El Potrerillo	17.000	19.000	18.000	+	

**TENDENCIAS**

---	-	+	+++
Variación mayor al -20 %	Variación entre 0 % y -10 %	Variación entre 0 % y 10 %	Variación mayor al 20 %
--	=	++	n. d.
Variación entre -10 % y -20 %	Variación igual a 0 %	Variación entre 10 % y 20 %	No determinado

**Cuadro 9.** Mercados mayoristas. Precios de venta de productos procesados 2023 (25 de noviembre al 1 de diciembre)

Productos y mercados	Pesos por kilogramo				Tendencia	Productos y mercados	Pesos por kilogramo				Tendencia
	Mínimo	Máximo	Medio				Mínimo	Máximo	Medio		
<b>Aceite de palma</b>						<b>Aceite vegetal mezcla (conclusión)</b>					
Armenia, Mercar	6.500	6.692	6.596	=		Tuluá (Valle del Cauca)	9.907	10.317	10.085	-	
Cúcuta, Cenabastos	7.000	7.083	7.042	-		Valledupar, Mercado Nuevo	8.167	8.250	8.194	=	
Cúcuta, La Nueva Sexta	6.958	7.083	7.021	-		Villavicencio, CAV	10.400	10.750	10.606	=	
Medellín, Central Mayorista de Antioquia	8.056	8.333	8.183	-		<b>Aveja enlatada</b>					
Montería, Mercado del Sur	5.741	6.296	6.019	=		Medellín, Central Mayorista de Antioquia	9.813	9.914	9.874	-	
<b>Aceite girasol</b>						Medellín, Plaza Minorista "José María Villa"	11.736	11.806	11.771	+	
Barranquilla, Barranquillita	20.139	20.333	20.244	+		Pereira, Mercasa	11.733	12.667	12.200	=	
Barranquilla, Granabastos	18.250	18.500	18.373	+		Valledupar, Mercado Nuevo	10.556	11.667	11.296	=	
Bogotá, D.C., Paloquemao	19.600	20.600	20.100	+		<b>Avena en hojuelas</b>					
Bogotá, D.C., Plaza España	12.375	13.208	12.844	+		Barranquilla, Barranquillita	9.232	9.463	9.335	+	
Cartagena, Bazurto	12.963	13.222	13.097	=		Bogotá, D.C., Corabastos	9.208	10.288	9.781	+	
Medellín, Central Mayorista de Antioquia	18.717	18.983	18.825	+		Bogotá, D.C., Paloquemao	10.500	11.667	11.229	+	
Montería, Mercado del Sur	15.556	16.111	15.972	+		Bogotá, D.C., Plaza España	8.837	9.854	9.372	-	
Santa Marta (Magdalena)	13.667	16.831	15.610	=		Bucaramanga, Centroabastos	7.490	7.778	7.634	=	
Sincelejo, Nuevo Mercado	11.792	12.333	12.058	=		Bucaramanga, Mercados del centro	7.613	7.819	7.716	=	
<b>Aceite soya</b>						Cali, La Floresta	11.579	11.579	11.579	-	
Bogotá, D.C., Corabastos	7.317	8.000	7.713	+		Cali, Santa Elena	11.075	11.579	11.389	-	
Bogotá, D.C., Paloquemao	9.500	10.800	10.025	++		Cali, Siloé	11.579	12.061	11.740	-	
Bogotá, D.C., Plaza España	8.000	8.543	8.330	+		Cartago (Valle del Cauca)	9.276	9.408	9.342	-	
Bogotá, D.C., Plaza Las Flores	7.333	7.333	7.333	+		Cúcuta, Cenabastos	7.613	8.745	7.990	-	
<b>Aceite vegetal mezcla</b>						Cúcuta, La Nueva Sexta	7.716	8.436	8.128	-	
Armenia, Mercar	9.583	9.867	9.725	=		Ibagué, Plaza La 21	9.630	10.556	10.150	+	
Barranquilla, Barranquillita	9.092	9.150	9.117	+		Medellín, Central Mayorista de Antioquia	8.531	8.772	8.665	+	
Barranquilla, Granabastos	9.167	9.417	9.292	+		Medellín, Plaza Minorista "José María Villa"	8.882	8.936	8.914	+	
Bogotá, D.C., Paloquemao	2.833	3.200	3.017	+		Neiva, Surabastos	9.671	11.111	10.417	-	
Bucaramanga, Centroabastos	7.769	8.759	8.206	=		Palmira (Valle del Cauca)	10.526	10.746	10.609	-	
Bucaramanga, Mercados del centro	10.000	10.167	10.083	=		Pamplona (Norte de Santander)	8.230	8.333	8.282	-	
Buenaventura (Valle del Cauca)	9.408	10.667	10.019	+		Popayán, Plaza de mercado del barrio Bolívar	11.574	11.968	11.782	=	
Cali, La Floresta	11.500	12.667	12.000	+		Santa Marta (Magdalena)	9.217	9.391	9.295	=	
Cali, Santa Elena	11.000	12.583	11.792	+		Tuluá (Valle del Cauca)	8.936	8.991	8.973	+	
Cali, Siloé	11.250	13.000	12.153	+		Valledupar, Mercado Nuevo	8.553	8.553	8.553	=	
Cartagena, Bazurto	9.167	10.000	9.375	-		Villavicencio, CAV	8.177	9.052	8.630	-	
Cartago (Valle del Cauca)	9.981	11.042	10.420	-		<b>Avena molida</b>					
Florencia (Caquetá)	6.325	8.000	7.304	-		Barranquilla, Barranquillita	11.406	11.542	11.476	+	
Ibagué, Plaza La 21	7.000	7.500	7.250	+		Barranquilla, Granabastos	11.458	11.719	11.622	+	
Manizales, Centro Galerías	8.667	9.333	9.000	=		Bogotá, D.C., Corabastos	9.208	10.288	9.781	+	
Medellín, Central Mayorista de Antioquia	7.292	7.500	7.398	-		Bogotá, D.C., Paloquemao	10.500	11.667	11.229	+	
Medellín, Plaza Minorista "José María Villa"	8.292	8.333	8.323	+		Bogotá, D.C., Plaza España	8.837	9.854	9.372	-	
Neiva, Surabastos	6.500	6.833	6.646	+		Cali, La Floresta	11.000	11.000	11.000	=	
Palmira (Valle del Cauca)	11.500	11.667	11.604	=		Cali, Santa Elena	10.938	11.000	10.958	-	
Pamplona (Norte de Santander)	5.667	5.750	5.708	-		Cali, Siloé	11.000	11.458	11.153	+	
Pereira, Mercasa	8.700	9.510	9.105	=		Ibagué, Plaza La 21	9.259	10.556	9.896	=	
Popayán, Plaza de mercado del barrio Bolívar	8.250	8.833	8.578	=		Neiva, Surabastos	10.597	11.111	10.802	+	
Santa Marta (Magdalena)	8.917	10.300	9.561	=		Palmira (Valle del Cauca)	10.526	10.746	10.691	+	
Sincelejo, Nuevo Mercado	6.278	6.296	6.290	+		Pereira, Mercasa	11.250	14.500	12.875	=	

**Cuadro 9.** Mercados mayoristas. Precios de venta de productos procesados (continuación)  
2023 (25 de noviembre al 1 de diciembre)

Productos y mercados	Pesos por kilogramo				Tendencia	Productos y mercados	Pesos por kilogramo				Tendencia
	Mínimo	Máximo	Medio				Mínimo	Máximo	Medio		
<b>Avena molida (continuación)</b>						<b>Azúcar sulfitada (continuación)</b>					
Popayán, Plaza de mercado del barrio Bolívar	11.574	11.968	11.782	=		Cali, Siloé	4.500	4.600	4.533	+	
Santa Marta (Magdalena)	11.304	11.583	11.454	=		Cartagena, Bazurto	4.400	4.440	4.410	-	
Sincelejo, Nuevo Mercado	10.927	11.042	11.003	+		Cartago (Valle del Cauca)	4.240	4.312	4.271	-	
Tuluá (Valle del Cauca)	11.250	11.563	11.389	+		Ibagué, Plaza La 21	4.460	4.500	4.475	+	
Valledupar, Mercado Nuevo	10.417	10.625	10.556	=		Manizales, Centro Galerías	4.200	4.280	4.227	=	
Villavicencio, CAV	11.625	12.000	11.792	=		Medellín, Central Mayorista de Antioquia	4.400	4.492	4.449	-	
						Palmira (Valle del Cauca)	4.400	4.500	4.450	+	
						Popayán, Plaza de mercado del barrio Bolívar	4.000	4.038	4.019	+	
<b>Azúcar morena</b>						Santa Marta (Magdalena)	4.175	4.240	4.208	+	
Bogotá, D.C., Corabastos	4.800	5.120	4.973	-		Sincelejo, Nuevo Mercado	4.360	4.420	4.400	-	
Bogotá, D.C., Paloquemao	5.800	6.200	6.000	+		Tuluá (Valle del Cauca)	3.960	4.020	3.993	-	
Bogotá, D.C., Plaza España	4.720	5.300	5.036	+		Villavicencio, CAV	4.900	5.140	5.047	-	
Bogotá, D.C., Plaza Las Flores	5.200	6.000	5.550	+							
Cali, La Floresta	4.400	4.560	4.507	+		<b>Bocadillo veleño</b>					
Cali, Santa Elena	4.320	4.400	4.373	+		Bogotá, D.C., Corabastos	369	406	392	-	
Cali, Siloé	4.800	4.800	4.800	+		Bogotá, D.C., Paloquemao	389	433	408	+	
Cartago (Valle del Cauca)	4.412	4.480	4.452	+		Cúcuta, Cenabastos	322	361	343	=	
Ibagué, Plaza La 21	4.760	4.880	4.828	+		Cúcuta, La Nueva Sexta	333	350	344	-	
Pamplona (Norte de Santander)	4.680	4.680	4.680	+		Villavicencio, CAV	361	375	369	-	
Tuluá (Valle del Cauca)	4.240	4.600	4.413	-							
Villavicencio, CAV	5.160	5.760	5.463	+		<b>Café instantáneo</b>					
						Barranquilla, Barranquillita	121.716	122.500	122.108	+	
<b>Azúcar refinada</b>						Barranquilla, Granabastos	122.549	124.020	123.284	+	
Barranquilla, Barranquillita	4.448	4.470	4.458	-		Bogotá, D.C., Corabastos	120.245	122.083	121.342	-	
Barranquilla, Granabastos	4.480	4.520	4.495	+		Bogotá, D.C., Plaza España	126.471	130.224	128.726	+	
Bogotá, D.C., Corabastos	4.680	4.880	4.787	-		Buenaventura (Valle del Cauca)	152.941	154.118	153.682	+	
Bogotá, D.C., Paloquemao	5.800	6.200	6.000	+		Cali, La Floresta	174.000	180.000	176.056	+	
Bogotá, D.C., Plaza Las Flores	4.800	4.900	4.833	+		Cali, Santa Elena	152.941	156.209	154.031	-	
Bucaramanga, Centroabastos	4.320	4.800	4.573	=		Cali, Siloé	180.000	183.333	181.111	=	
Bucaramanga, Mercados del centro	4.640	4.800	4.720	=		Cartagena, Bazurto	117.647	124.510	122.059	+	
Cartagena, Bazurto	4.640	5.040	4.860	-		Cartago (Valle del Cauca)	146.667	160.000	154.556	+	
Cúcuta, Cenabastos	4.480	4.800	4.640	-		Florencia (Cauquetá)	135.294	135.294	135.294	+	
Ibagué, Plaza La 21	4.800	4.872	4.832	+		Medellín, Central Mayorista de Antioquia	145.752	147.712	146.814	-	
Medellín, Central Mayorista de Antioquia	4.648	4.800	4.703	n.d.		Medellín, Plaza Minorista "José María Villa"	143.791	145.033	144.510	+	
Montería, Mercado del Sur	4.480	4.560	4.515	-		Neiva, Surabastos	109.314	123.529	116.544	-	
Neiva, Surabastos	4.500	4.600	4.550	-		Palmira (Valle del Cauca)	166.667	167.974	167.320	-	
Pamplona (Norte de Santander)	4.680	4.680	4.680	+		Pamplona (Norte de Santander)	120.098	126.471	123.284	-	
Pereira, Mercasa	4.600	5.000	4.800	+		Santa Marta (Magdalena)	121.176	128.235	123.620	=	
Santa Marta (Magdalena)	4.200	4.320	4.264	=		Sincelejo, Nuevo Mercado	107.843	117.647	115.049	-	
Villavicencio, CAV	5.120	5.680	5.304	+		Tuluá (Valle del Cauca)	151.634	160.131	155.773	-	
						<b>Café molido</b>					
<b>Azúcar sulfitada</b>						Barranquilla, Barranquillita	33.992	34.033	34.006	+	
Barranquilla, Barranquillita	3.750	3.758	3.754	+		Barranquilla, Granabastos	33.917	34.167	34.042	-	
Barranquilla, Granabastos	3.760	3.800	3.775	+		Bogotá, D.C., Corabastos	31.133	32.367	31.631	-	
Bogotá, D.C., Corabastos	4.600	4.640	4.613	+		Bogotá, D.C., Paloquemao	36.000	38.000	37.000	+	
Bogotá, D.C., Paloquemao	5.600	6.000	5.750	+		Bogotá, D.C., Plaza España	32.042	33.790	33.070	+	
Bogotá, D.C., Plaza España	4.760	4.992	4.880	+		Bogotá, D.C., Plaza Las Flores	31.000	33.000	31.600	-	
Bucaramanga, Centroabastos	4.160	4.280	4.200	=		Bucaramanga, Centroabastos	33.750	35.000	34.319	=	
Buenaventura (Valle del Cauca)	4.400	4.420	4.410	+		Bucaramanga, Mercados del centro	34.167	34.833	34.500	=	
Cali, La Floresta	4.500	4.600	4.533	+							
Cali, Santa Elena	4.400	4.500	4.433	+							

**Cuadro 9.** Mercados mayoristas. Precios de venta de productos procesados (continuación)  
2023 (25 de noviembre al 1 de diciembre)

Productos y mercados	Pesos por kilogramo				Tendencia	Productos y mercados	Pesos por kilogramo				Tendencia
	Mínimo	Máximo	Medio				Mínimo	Máximo	Medio		
<b>Café molido (continuación)</b>						<b>Chocolate dulce (continuación)</b>					
Cali, La Floresta	31.600	32.000	31.867		+	Montería, Mercado del Sur	21.000	23.000	22.000		=
Cali, Santa Elena	31.000	31.200	31.133		+	Neiva, Surabastos	16.563	17.792	17.203		-
Cali, Siloé	32.800	32.800	32.800		-	Pamplona (Norte de Santander)	17.083	17.083	17.083		=
Cartago (Valle del Cauca)	33.200	33.440	33.328		+	Santa Marta (Magdalena)	18.400	18.804	18.610		+
Cúcuta, Cenabastos	33.667	33.750	33.708		-	Sincelejo, Nuevo Mercado	20.500	22.800	21.700		-
Florencia (Caquetá)	35.000	35.750	35.389		=	Valledupar, Mercado Nuevo	19.000	20.000	19.667		+
Ibagué, Plaza La 21	30.200	30.600	30.350		=	Villavicencio, CAV	16.333	18.400	17.267		-
Manizales, Centro Galerías	31.111	31.556	31.278		=	<b>Chocolate instantáneo</b>					
Medellín, Central Mayorista de Antioquia	29.889	30.556	30.211		-	Bogotá, D.C., Plaza Las Flores	33.500	39.000	37.167		+
Montería, Mercado del Sur	31.000	32.000	31.750		-	Medellín, Central Mayorista de Antioquia	34.527	35.038	34.840		-
Neiva, Surabastos	33.833	34.000	33.938		+	<b>Color (bolsita)</b>					
Palmira (Valle del Cauca)	32.000	32.800	32.600		-	Barranquilla, Barranquillita	17.760	17.995	17.856		+
Pereira, Mercasa	29.580	33.600	31.590		-	Ibagué, Plaza La 21	24.000	26.000	25.400		=
Popayán, Plaza de mercado del barrio Bolívar	32.496	32.800	32.645		=	Medellín, Central Mayorista de Antioquia	19.048	19.524	19.286		+
Santa Marta (Magdalena)	32.800	35.200	33.984		=	Medellín, Plaza Minorista "José María Villa"	19.524	19.881	19.732		+
Sincelejo, Nuevo Mercado	35.000	36.867	36.092		=	Neiva, Surabastos	19.000	21.000	19.750		-
Tuluá (Valle del Cauca)	32.880	34.240	33.360		+	Pereira, Mercasa	27.917	29.750	28.833		=
Valledupar, Mercado Nuevo	28.750	29.000	28.875		=	Sincelejo, Nuevo Mercado	16.276	16.927	16.523		=
Villavicencio, CAV	30.900	32.667	31.686		-	<b>Fécula de maíz</b>					
<b>Chocolate amargo</b>						Armenia, Mercar	13.850	14.000	13.925		+
Armenia, Mercar	30.700	30.833	30.767		+	Barranquilla, Barranquillita	24.125	24.236	24.181		+
Buenaventura (Valle del Cauca)	32.200	32.400	32.293		+	Barranquilla, Granabastos	23.472	23.889	23.681		-
Cali, La Floresta	33.200	33.600	33.333		+	Bogotá, D.C., Corabastos	27.829	28.421	28.180		+
Cali, Santa Elena	32.800	33.200	32.933		+	Bucaramanga, Centroabastos	30.921	31.053	30.987		=
Cali, Siloé	33.200	33.600	33.467		=	Bucaramanga, Mercados del centro	28.816	29.079	28.947		=
Cartago (Valle del Cauca)	32.000	32.920	32.533		+	Cartagena, Bazurto	31.250	32.222	31.771		-
Ibagué, Plaza La 21	32.200	33.000	32.700		+	Cúcuta, Cenabastos	32.917	33.056	32.986		+
Manizales, Centro Galerías	32.200	32.600	32.400		=	Cúcuta, La Nueva Sexta	32.639	33.014	32.764		-
Medellín, Central Mayorista de Antioquia	29.040	29.200	29.115		-	Montería, Mercado del Sur	22.222	23.333	22.778		=
Medellín, Plaza Minorista "José María Villa"	28.480	28.520	28.505		-	Neiva, Surabastos	29.605	31.579	30.757		-
Palmira (Valle del Cauca)	34.400	35.200	34.600		-	Popayán, Plaza de mercado del barrio Bolívar	20.132	20.553	20.318		=
Popayán, Plaza de mercado del barrio Bolívar	30.520	30.720	30.620		+	Santa Marta (Magdalena)	33.311	33.811	33.578		=
Tuluá (Valle del Cauca)	32.000	32.000	32.000		=	Sincelejo, Nuevo Mercado	19.644	20.889	20.281		+
<b>Chocolate dulce</b>						<b>Frijol enlatado</b>					
Barranquilla, Barranquillita	18.040	18.230	18.150		=	Medellín, Central Mayorista de Antioquia	15.625	18.011	16.819		-
Barranquilla, Granabastos	21.000	23.000	22.000		+	Medellín, Plaza Minorista "José María Villa"	15.733	15.805	15.778		-
Bogotá, D.C., Corabastos	17.292	17.825	17.497		+	<b>Galletas dulces redondas con crema</b>					
Bogotá, D.C., Paloquemao	20.400	21.600	20.900		+	Barranquilla, Barranquillita	16.649	18.524	17.586		+
Bogotá, D.C., Plaza España	17.292	18.576	17.900		+	Barranquilla, Granabastos	18.173	18.474	18.323		-
Bogotá, D.C., Plaza Las Flores	18.000	19.000	18.650		+	Bogotá, D.C., Plaza España	19.880	20.635	20.307		+
Bucaramanga, Centroabastos	16.816	16.952	16.884		+	Bucaramanga, Centroabastos	19.603	20.347	19.975		=
Bucaramanga, Mercados del centro	15.800	15.920	15.860		=	Cartagena, Bazurto	19.444	20.139	19.896		=
Cartagena, Bazurto	23.000	23.500	23.375		=	Cúcuta, Cenabastos	21.092	29.467	23.952		++
Cúcuta, Cenabastos	19.583	20.833	20.000		+	Cúcuta, La Nueva Sexta	20.916	21.195	21.056		+
Cúcuta, La Nueva Sexta	19.600	22.960	21.280		+	Ibagué, Plaza La 21	16.333	17.000	16.625		=
Florencia (Caquetá)	17.933	18.333	18.131		-	Pamplona (Norte de Santander)	20.368	20.471	20.420		=
Ibagué, Plaza La 21	17.000	17.600	17.150		+						

## PRECIOS MAYORISTAS

**Cuadro 9.** Mercados mayoristas. Precios de venta de productos procesados (continuación)  
2023 (25 de noviembre al 1 de diciembre)

Productos y mercados	Pesos por kilogramo				Tendencia	Productos y mercados	Pesos por kilogramo				Tendencia
	Mínimo	Máximo	Medio				Mínimo	Máximo	Medio		
<b>Galletas dulces redondas con crema (continuación)</b>						<b>Gelatina (continuación)</b>					
Santa Marta (Magdalena)	16.460	16.922	16.738	=		Manizales, Centro Galerías	38.690	41.429	39.673	=	
Sincelejo, Nuevo Mercado	15.694	17.028	16.375	+		Medellín, Central Mayorista de Antioquia	33.929	35.119	34.539	-	
<b>Galletas saladas</b>						Medellín, Plaza Minorista "José María Villa"	34.286	34.821	34.524	+	
Armenia, Mercar	22.222	23.022	22.622	=		Neiva, Surabastos	39.881	40.476	40.079	-	
Barranquilla, Barranquillita	11.667	11.752	11.717	+		Palmira (Valle del Cauca)	35.714	35.714	35.714	-	
Barranquilla, Granabastos	11.364	11.932	11.648	-		Pamplona (Norte de Santander)	35.714	36.905	36.310	=	
Bogotá, D.C., Corabastos	13.496	13.909	13.768	+		Pasto, El Potrerillo	33.333	38.095	36.161	+	
Bogotá, D.C., Plaza España	13.819	15.642	14.941	-		Pereira, Mercasa	40.000	43.214	41.607	+	
Bucaramanga, Centroabastos	14.667	15.389	15.134	+		Popayán, Plaza de mercado del barrio Bolívar	32.738	33.571	33.214	+	
Bucaramanga, Mercados del centro	15.556	16.069	15.813	=		Santa Marta (Magdalena)	37.400	40.000	38.856	+	
Buenaventura (Valle del Cauca)	14.861	15.000	14.931	+		Sincelejo, Nuevo Mercado	34.881	37.500	36.190	-	
Cali, La Floresta	15.066	15.537	15.380	+		Tuluá (Valle del Cauca)	36.905	37.381	37.163	-	
Cali, Santa Elena	14.722	15.278	15.093	+		Valledupar, Mercado Nuevo	36.905	38.690	37.698	=	
Cali, Siloé	15.000	15.694	15.463	=		Villavicencio, CAV	38.571	40.000	39.286	+	
Cartagena, Bazurto	13.258	13.636	13.447	-		<b>Harina de trigo</b>					
Cartago (Valle del Cauca)	13.972	14.056	14.019	-		Barranquilla, Barranquillita	3.042	3.076	3.061	+	
Cúcuta, Cenabastos	15.556	15.694	15.648	-		Barranquilla, Granabastos	3.100	3.140	3.120	=	
Cúcuta, La Nueva Sexta	12.311	13.826	12.816	++		Bogotá, D.C., Corabastos	3.200	3.360	3.275	-	
Florencia (Caquetá)	15.278	16.090	15.595	+		Bogotá, D.C., Paloquemao	3.800	4.120	3.930	+	
Ibagué, Plaza La 21	13.861	14.049	13.915	=		Bogotá, D.C., Plaza España	3.394	3.538	3.455	+	
Manizales, Centro Galerías	14.500	14.514	14.507	=		Bogotá, D.C., Plaza Las Flores	4.800	5.400	5.100	-	
Medellín, Central Mayorista de Antioquia	13.228	14.306	13.737	-		Bucaramanga, Centroabastos	4.000	4.240	4.107	=	
Medellín, Plaza Minorista "José María Villa"	12.802	13.039	12.944	-		Bucaramanga, Mercados del centro	4.240	4.520	4.380	=	
Montería, Mercado del Sur	13.636	14.394	13.826	=		Buenaventura (Valle del Cauca)	3.240	3.456	3.352	+	
Neiva, Surabastos	14.444	16.111	15.451	+		Cali, La Floresta	5.000	5.200	5.133	=	
Palmira (Valle del Cauca)	14.713	15.301	15.154	+		Cali, Santa Elena	4.600	4.800	4.667	+	
Pamplona (Norte de Santander)	13.536	14.360	13.948	+		Cali, Siloé	5.200	5.400	5.333	=	
Pereira, Mercasa	17.925	18.459	18.208	=		Cartagena, Bazurto	3.100	3.220	3.155	-	
Popayán, Plaza de mercado del barrio Bolívar	14.931	15.000	14.977	-		Cartago (Valle del Cauca)	3.040	3.120	3.080	-	
Santa Marta (Magdalena)	13.182	16.000	14.356	+		Cúcuta, Cenabastos	3.300	3.600	3.500	-	
Sincelejo, Nuevo Mercado	12.405	13.258	12.760	+		Cúcuta, La Nueva Sexta	3.300	3.600	3.400	-	
Tuluá (Valle del Cauca)	14.028	14.167	14.097	-		Florencia (Caquetá)	3.600	4.264	3.955	-	
Valledupar, Mercado Nuevo	12.689	13.258	12.942	=		Ibagué, Plaza La 21	3.104	3.184	3.132	=	
Villavicencio, CAV	12.727	14.242	13.674	+		Manizales, Centro Galerías	3.120	3.200	3.175	=	
<b>Gelatina</b>						Medellín, Central Mayorista de Antioquia	3.808	4.008	3.912	-	
Barranquilla, Barranquillita	38.810	39.107	38.948	+		Medellín, Plaza Minorista "José María Villa"	4.392	4.440	4.408	+	
Barranquilla, Granabastos	37.500	38.690	38.095	+		Montería, Mercado del Sur	3.360	3.680	3.520	+	
Bogotá, D.C., Corabastos	33.929	35.833	35.320	-		Neiva, Surabastos	3.280	3.440	3.340	-	
Bogotá, D.C., Plaza España	38.988	41.448	40.317	+		Palmira (Valle del Cauca)	4.560	4.640	4.600	+	
Bucaramanga, Centroabastos	37.619	40.119	38.710	=		Pamplona (Norte de Santander)	3.300	3.300	3.300	-	
Bucaramanga, Mercados del centro	38.095	39.286	38.690	=		Pasto, El Potrerillo	3.280	3.600	3.440	+	
Cali, La Floresta	38.690	41.667	39.683	+		Pereira, Mercasa	4.000	4.760	4.487	+	
Cali, Santa Elena	38.690	38.690	38.690	+		Popayán, Plaza de mercado del barrio Bolívar	3.760	3.856	3.819	+	
Cali, Siloé	39.881	41.667	40.476	+		Santa Marta (Magdalena)	3.462	3.600	3.531	=	
Cartagena, Bazurto	39.881	40.000	39.911	-		Sincelejo, Nuevo Mercado	2.800	3.200	2.964	-	
Cartago (Valle del Cauca)	37.798	39.226	38.373	-		Tuluá (Valle del Cauca)	3.080	3.112	3.091	-	
Cúcuta, Cenabastos	38.690	41.667	40.079	+		Valledupar, Mercado Nuevo	3.292	3.333	3.319	=	
Cúcuta, La Nueva Sexta	38.690	39.881	39.087	+		Villavicencio, CAV	3.542	3.750	3.619	=	
Ibagué, Plaza La 21	37.381	37.619	37.460	+							



**Cuadro 9.** Mercados mayoristas. Precios de venta de productos procesados (continuación)  
2023 (25 de noviembre al 1 de diciembre)

Productos y mercados	Pesos por kilogramo				Tendencia	Productos y mercados	Pesos por kilogramo				Tendencia
	Mínimo	Máximo	Medio				Mínimo	Máximo	Medio		
<b>Harina precocida de maíz</b>						<b>Jugo instantáneo (sobre) (continuación)</b>					
Arauca (Arauca)	3.000	3.500	3.250		n.d.	Cali, Santa Elena	33.333	34.722	33.796		-
Armenia, Mercar	4.875	5.000	4.938		+	Cali, Siloé	34.722	36.111	35.648		+
Barranquilla, Barranquillita	3.575	3.642	3.611		-	Cartagena, Bazurto	33.333	34.722	33.681		=
Barranquilla, Granabastos	3.500	3.667	3.577		-	Cartago (Valle del Cauca)	34.167	34.722	34.537		-
Bogotá, D.C., Corabastos	3.867	4.421	4.068		-	Ibagué, Plaza La 21	32.639	33.056	32.813		+
Bogotá, D.C., Paloquemao	5.200	5.600	5.300		+	Medellín, Central Mayorista de Antioquia	31.944	32.500	32.222		+
Bogotá, D.C., Plaza España	4.617	5.004	4.806		+	Medellín, Plaza Minorista "José María Villa"	32.500	33.056	32.778		=
Bogotá, D.C., Plaza Las Flores	4.800	5.000	4.933		-	Montería, Mercado del Sur	33.333	34.722	33.681		=
Bucaramanga, Centroabastos	3.250	3.500	3.389		=	Palmira (Valle del Cauca)	34.722	34.722	34.722		+
Bucaramanga, Mercados del centro	3.483	3.583	3.533		+	Pasto, El Potrerillo	32.778	34.722	33.889		+
Buenaventura (Valle del Cauca)	4.256	4.368	4.315		+	Popayán, Plaza de mercado del barrio Bolívar	32.778	33.333	33.148		=
Cali, La Floresta	5.208	5.417	5.347		+	Santa Marta (Magdalena)	33.889	35.000	34.630		=
Cali, Santa Elena	4.400	4.600	4.533		+	Sincelejo, Nuevo Mercado	32.500	33.333	32.986		=
Cali, Siloé	5.000	5.333	5.222		=	Tuluá (Valle del Cauca)	34.167	34.722	34.537		-
Cartagena, Bazurto	4.000	4.167	4.125		=	Valledupar, Mercado Nuevo	31.944	33.333	32.685		=
Cartago (Valle del Cauca)	4.464	4.560	4.520		+	Villavicencio, CAV	31.944	36.111	33.681		+
Cúcuta, Cenabastos	3.100	3.300	3.233		+	<b>Lomitos de atún en lata</b>					
Cúcuta, La Nueva Sexta	3.100	3.300	3.167		-	Armenia, Mercar	35.714	36.027	35.871		+
Ibagué, Plaza La 21	3.433	3.583	3.521		+	Barranquilla, Barranquillita	38.631	39.167	38.834		-
Manizales, Centro Galerías	4.417	4.667	4.500		=	Bogotá, D.C., Corabastos	27.898	29.412	28.458		-
Montería, Mercado del Sur	4.417	5.000	4.646		+	Bogotá, D.C., Plaza España	30.453	32.181	31.184		+
Neiva, Surabastos	3.333	3.500	3.417		-	Bucaramanga, Centroabastos	35.372	35.714	35.543		=
Palmira (Valle del Cauca)	4.833	4.833	4.833		+	Bucaramanga, Mercados del centro	31.066	31.127	31.097		+
Pamplona (Norte de Santander)	3.150	3.200	3.175		-	Buenaventura (Valle del Cauca)	45.313	45.833	45.573		+
Pasto, El Potrerillo	3.600	3.680	3.627		-	Cali, La Floresta	29.412	30.025	29.820		-
Pereira, Mercasa	3.900	4.679	4.226		+	Cali, Santa Elena	32.475	33.088	32.680		+
Popayán, Plaza de mercado del barrio Bolívar	4.160	4.240	4.187		+	Cali, Siloé	31.863	32.475	32.271		+
Santa Marta (Magdalena)	3.250	3.400	3.329		=	Cartago (Valle del Cauca)	31.434	32.475	31.842		-
Sincelejo, Nuevo Mercado	3.833	4.042	3.940		-	Cúcuta, Cenabastos	29.412	31.005	30.147		-
Tuluá (Valle del Cauca)	4.320	4.400	4.347		+	Cúcuta, La Nueva Sexta	30.637	31.618	30.964		-
Valledupar, Mercado Nuevo	3.083	3.167	3.117		=	Medellín, Central Mayorista de Antioquia	32.552	33.138	32.796		+
Villavicencio, CAV	3.500	3.667	3.597		-	Medellín, Plaza Minorista "José María Villa"	30.716	30.794	30.739		-
<b>Jugo de frutas</b>						Montería, Mercado del Sur	33.529	34.118	33.824		+
Barranquilla, Barranquillita	8.698	8.891	8.778		-	Neiva, Surabastos	37.798	41.369	39.286		-
Barranquilla, Granabastos	9.147	9.302	9.244		-	Palmira (Valle del Cauca)	31.863	32.108	31.985		+
Bucaramanga, Centroabastos	8.450	8.527	8.488		-	Pamplona (Norte de Santander)	27.941	29.044	28.493		-
Cartagena, Bazurto	8.527	8.682	8.605		=	Pereira, Mercasa	37.857	39.214	38.310		=
Santa Marta (Magdalena)	8.377	8.791	8.565		=	Popayán, Plaza de mercado del barrio Bolívar	33.333	33.690	33.452		=
Sincelejo, Nuevo Mercado	8.217	8.465	8.351		=	Santa Marta (Magdalena)	26.066	27.647	26.779		+
Valledupar, Mercado Nuevo	8.527	8.527	8.527		=	Tuluá (Valle del Cauca)	30.453	31.618	30.984		+
<b>Jugo instantáneo (sobre)</b>						Villavicencio, CAV	35.000	38.051	36.656		+
Armenia, Mercar	34.167	36.111	35.139		=	<b>Maíz enlatado</b>					
Barranquilla, Barranquillita	33.333	33.611	33.426		-	Medellín, Central Mayorista de Antioquia	19.020	19.216	19.100		+
Barranquilla, Granabastos	34.167	34.444	34.259		-	<b>Manteca</b>					
Bogotá, D.C., Corabastos	32.500	33.333	33.009		+	Armenia, Mercar	9.300	9.580	9.440		n.d.
Bogotá, D.C., Paloquemao	35.000	37.500	36.042		+	Bogotá, D.C., Corabastos	6.653	7.133	6.844		-
Bogotá, D.C., Plaza España	33.333	35.556	34.583		+						
Buenaventura (Valle del Cauca)	32.778	33.333	33.148		+						
Cali, La Floresta	34.722	34.722	34.722		-						

**Cuadro 9.** Mercados mayoristas. Precios de venta de productos procesados (continuación)  
2023 (25 de noviembre al 1 de diciembre)

Productos y mercados	Pesos por kilogramo				Tendencia	Productos y mercados	Pesos por kilogramo				Tendencia
	Mínimo	Máximo	Medio				Mínimo	Máximo	Medio		
<b>Manteca (continuación)</b>						<b>Mayonesa doy pack (continuación)</b>					
Bogotá, D.C., Paloquemao	7.667	8.133	7.850		+	Cartago (Valle del Cauca)	17.535	18.333	17.859		+
Buenaventura (Valle del Cauca)	11.050	11.200	11.117		-	Cúcuta, Cenabastos	13.235	13.725	13.562		-
Cartago (Valle del Cauca)	8.500	9.000	8.750		=	Cúcuta, La Nueva Sexta	13.725	14.706	14.379		+
Florencia (Caquetá)	9.000	9.200	9.100		-	Ibagué, Plaza La 21	17.368	18.421	17.961		=
Ibagué, Plaza La 21	7.800	7.900	7.850		=	Manizales, Centro Galerías	17.708	17.917	17.847		=
Manizales, Centro Galerías	11.060	12.000	11.687		=	Medellín, Central Mayorista de Antioquia	24.452	25.000	24.720		-
Neiva, Surabastos	7.600	9.500	8.475		-	Palmira (Valle del Cauca)	19.444	20.139	19.878		+
Palmira (Valle del Cauca)	15.000	15.000	15.000		=	Popayán, Plaza de mercado del barrio Bolívar	18.640	24.123	21.389		-
Pamplona (Norte de Santander)	11.417	11.417	11.417		-	Santa Marta (Magdalena)	12.378	12.941	12.666		=
Popayán, Plaza de mercado del barrio Bolívar	8.200	8.300	8.260		-	Sincelejo, Nuevo Mercado	17.188	18.125	17.682		=
Tuluá (Valle del Cauca)	13.850	14.200	14.033		+	Tuluá (Valle del Cauca)	18.368	25.613	21.745		+
						Valledupar, Mercado Nuevo	17.361	18.056	17.708		=
						Villavicencio, CAV	17.500	18.750	18.177		=
<b>Margarina</b>						<b>Mostaza doy pack</b>					
Barranquilla, Barranquillita	16.583	17.033	16.844		+	Barranquilla, Barranquillita	13.371	13.712	13.548		+
Barranquilla, Granabastos	17.500	20.000	18.750		=	Barranquilla, Granabastos	14.470	14.583	14.533		+
Bogotá, D.C., Corabastos	14.100	14.340	14.213		-	Sincelejo, Nuevo Mercado	12.879	13.788	13.438		+
Bogotá, D.C., Plaza España	15.250	16.583	16.096		+						
Bogotá, D.C., Plaza Las Flores	16.000	16.000	16.000		-	<b>Panela cuadrada blanca</b>					
Bucaramanga, Centroabastos	17.000	17.100	17.050		=	Barranquilla, Barranquillita	4.050	4.117	4.083		-
Bucaramanga, Mercados del centro	15.530	15.800	15.665		-	Barranquilla, Granabastos	3.556	3.778	3.664		-
Cali, La Floresta	26.000	26.500	26.167		-	Bucaramanga, Centroabastos	3.500	3.714	3.643		=
Cali, Siloé	26.800	27.000	26.933		=	Charalá (Santander)	3.250	3.250	3.250		-
Cartago (Valle del Cauca)	24.205	25.000	24.545		-	Güepsa (Santander)	2.940	3.000	2.965		+
Ibagué, Plaza La 21	14.080	14.160	14.120		=	Ibagué, Plaza La 21	3.139	3.222	3.174		+
Manizales, Centro Galerías	15.400	16.400	16.067		=	Medellín, Central Mayorista de Antioquia	3.867	4.750	4.339		+
Medellín, Central Mayorista de Antioquia	14.300	14.520	14.398		-	Moniquirá (Boyacá)	3.365	3.403	3.387		+
Medellín, Plaza Minorista "José María Villa"	14.400	14.620	14.503		+	San Gil (Santander), panela	3.000	3.100	3.075		+
Neiva, Surabastos	11.333	12.833	11.938		-	Santa Marta (Magdalena)	3.267	3.403	3.335		=
Palmira (Valle del Cauca)	26.000	26.200	26.100		=	Santana (Boyacá)	2.950	3.000	2.968		+
Pamplona (Norte de Santander)	14.400	14.400	14.400		-	Sincelejo, Nuevo Mercado	3.250	3.450	3.300		=
Pereira, Mercasa	18.000	22.418	20.273		-	Tunja, Complejo de Servicios del Sur	3.429	3.571	3.500		+
Popayán, Plaza de mercado del barrio Bolívar	22.300	22.610	22.470		-	Vélez (Santander)	2.950	3.000	2.968		+
Santa Marta (Magdalena)	18.000	20.727	19.020		+	<b>Panela cuadrada morena</b>					
Tuluá (Valle del Cauca)	26.705	29.773	28.106		+	Ancuya (Nariño)	2.800	2.900	2.867		+
Villavicencio, CAV	13.400	14.190	13.795		=	Bogotá, D.C., Corabastos	3.150	3.505	3.285		+
						Bogotá, D.C., Paloquemao	3.500	3.875	3.694		+
						Bogotá, D.C., Plaza España	3.231	3.478	3.362		+
						Bogotá, D.C., Plaza Las Flores	3.500	3.650	3.600		+
						Bucaramanga, Centroabastos	3.840	3.967	3.922		=
						Bucaramanga, Mercados del centro	4.267	4.333	4.300		+
						Caparrapí (Cundinamarca)	2.750	2.800	2.775		-
						Charalá (Santander)	3.250	3.250	3.250		=
						Consacá (Nariño)	2.800	2.900	2.883		+
						Cúcuta, Cenabastos	3.175	3.373	3.241		-
						Cúcuta, La Nueva Sexta	2.778	2.827	2.803		-
						Florencia (Caquetá)	1.917	1.933	1.928		-
						Güepsa (Santander)	2.540	2.600	2.565		+

## PRECIOS MAYORISTAS

**Cuadro 9.** Mercados mayoristas. Precios de venta de productos procesados (continuación)  
2023 (25 de noviembre al 1 de diciembre)

Productos y mercados	Pesos por kilogramo				Tendencia	Productos y mercados	Pesos por kilogramo				Tendencia
	Mínimo	Máximo	Medio				Mínimo	Máximo	Medio		
<b>Panela cuadrada morena (continuación)</b>						<b>Pastas alimenticias (continuación)</b>					
Moniquirá (Boyacá)	3.365	3.403	3.390	+		Barranquilla, Barranquillita	6.900	6.983	6.933	+	
Montería, Mercado del Sur	2.429	2.429	2.429	=		Barranquilla, Granabastos	6.833	7.167	6.988	-	
Neiva, Surabastos	3.500	3.700	3.600	=		Bogotá, D.C., Corabastos	7.167	7.500	7.350	+	
Nocaima (Cundinamarca)	2.800	2.850	2.808	-		Bogotá, D.C., Plaza España	7.942	8.670	8.236	+	
Pamplona (Norte de Santander)	3.923	3.923	3.923	+		Bogotá, D.C., Plaza Las Flores	7.500	8.333	8.125	-	
Pasto, El Potrerillo	3.120	3.200	3.140	-		Bucaramanga, Centroabastos	7.280	7.520	7.413	=	
Popayán, Plaza de mercado del barrio Bolívar	4.167	4.417	4.306	+		Bucaramanga, Mercados del centro	6.720	7.200	6.960	=	
San Gil (Santander), panela	2.700	2.800	2.767	+		Buenaventura (Valle del Cauca)	7.813	7.917	7.882	+	
Santana (Boyacá)	2.550	2.600	2.568	+		Cali, La Floresta	7.500	7.500	7.500	+	
Tuluá (Valle del Cauca)	4.708	4.792	4.754	+		Cali, Santa Elena	7.167	7.500	7.389	+	
Vélez (Santander)	2.550	2.600	2.568	-		Cali, Siloé	7.500	7.917	7.778	+	
Villavicencio, CAV	3.600	4.100	3.900	-		Cartagena, Bazurto	6.333	6.833	6.625	=	
Villeta (Cundinamarca)	2.700	3.000	2.775	-		Cartago (Valle del Cauca)	7.083	7.167	7.111	+	
<b>Panela en pastilla</b>						Cúcuta, Cenabastos	3.833	4.167	3.944	-	
Caparrapí (Cundinamarca)	2.875	2.938	2.906	-		Cúcuta, La Nueva Sexta	4.500	4.500	4.500	+	
Nocaima (Cundinamarca)	3.229	3.281	3.255	-		Florencia (Caquetá)	6.500	7.167	6.889	=	
San Sebastián de Mariquita (Tolima)	3.200	3.200	3.200	-		Ibagué, Plaza La 21	8.000	8.167	8.083	+	
Villeta (Cundinamarca)	3.125	3.313	3.234	-		Medellín, Central Mayorista de Antioquia	7.767	8.000	7.888	+	
<b>Panela redonda blanca</b>						Medellín, Plaza Minorista "José María Villa"	7.483	7.533	7.504	-	
Cartagena, Bazurto	3.700	3.750	3.713	=		Montería, Mercado del Sur	7.200	7.600	7.400	=	
Medellín, Central Mayorista de Antioquia	3.400	3.600	3.488	-		Neiva, Surabastos	8.167	8.500	8.333	-	
San Sebastián de Mariquita (Tolima)	2.900	3.200	3.075	-		Palmira (Valle del Cauca)	7.708	8.125	7.917	-	
Sincelejo, Nuevo Mercado	4.071	4.143	4.119	+		Pamplona (Norte de Santander)	4.500	4.583	4.542	+	
<b>Panela redonda morena</b>						Pereira, Mercasa	6.783	6.920	6.852	=	
Ancuya (Nariño)	2.800	2.900	2.853	+		Popayán, Plaza de mercado del barrio Bolívar	7.250	7.367	7.317	=	
Armenia, Mercar	4.583	4.667	4.625	+		Santa Marta (Magdalena)	7.650	8.075	7.853	=	
Buenaventura (Valle del Cauca)	4.583	4.667	4.625	+		Sincelejo, Nuevo Mercado	6.400	6.600	6.490	-	
Cali, La Floresta	5.333	5.417	5.389	+		Tuluá (Valle del Cauca)	6.883	7.250	7.017	-	
Cali, Santa Elena	5.208	5.417	5.306	+		Valledupar, Mercado Nuevo	5.833	6.250	6.083	=	
Cali, Siloé	5.500	5.625	5.583	+		Villavicencio, CAV	7.633	8.600	8.046	-	
Caparrapí (Cundinamarca)	3.021	3.021	3.021	-		<b>Sal yodada</b>					
Cartago (Valle del Cauca)	4.688	4.733	4.710	+		Armenia, Mercar	1.920	2.064	1.992	=	
Consacá (Nariño)	2.800	2.900	2.867	+		Barranquilla, Barranquillita	2.016	2.048	2.035	-	
Manizales, Centro Galerías	4.333	4.375	4.361	=		Barranquilla, Granabastos	1.840	2.000	1.918	+	
Medellín, Central Mayorista de Antioquia	3.333	3.650	3.541	+		Bogotá, D.C., Corabastos	1.900	2.000	1.967	+	
Medellín, Plaza Minorista "José María Villa"	3.488	3.542	3.513	+		Bogotá, D.C., Paloquemao	2.150	2.350	2.238	+	
Montería, Mercado del Sur	3.200	3.500	3.275	=		Bogotá, D.C., Plaza España	1.975	2.125	2.045	+	
Palmira (Valle del Cauca)	3.625	3.625	3.625	-		Bogotá, D.C., Plaza Las Flores	2.200	2.300	2.233	+	
Pereira, Mercasa	4.600	4.860	4.751	-		Bucaramanga, Centroabastos	1.875	2.090	1.983	+	
San Sebastián de Mariquita (Tolima)	2.900	3.100	3.000	-		Buenaventura (Valle del Cauca)	1.760	1.840	1.803	-	
Sandoná (Nariño)	2.800	3.000	2.906	+		Cali, La Floresta	2.080	2.080	2.080	+	
Tuluá (Valle del Cauca)	4.750	4.813	4.785	+		Cali, Santa Elena	2.000	2.040	2.027	+	
Yolombó (Antioquia)	3.167	3.450	3.288	-		Cali, Siloé	2.080	2.080	2.080	+	
<b>Pastas alimenticias</b>						Cartagena, Bazurto	880	960	900	=	
Arauca (Arauca)	4.067	4.158	4.113	-		Cartago (Valle del Cauca)	1.984	2.000	1.995	-	
Armenia, Mercar	7.600	8.000	7.800	=		Cúcuta, Cenabastos	1.900	2.000	1.950	+	
						Cúcuta, La Nueva Sexta	1.900	1.950	1.933	+	
						Ibagué, Plaza La 21	1.936	1.992	1.972	+	
						Manizales, Centro Galerías	2.000	2.080	2.040	=	
						Medellín, Central Mayorista de Antioquia	1.912	1.936	1.922	+	

**Cuadro 9.** Mercados mayoristas. Precios de venta de productos procesados (conclusión) 2023 (25 de noviembre al 1 de diciembre)

Productos y mercados	Pesos por kilogramo				Tendencia	Productos y mercados	Pesos por kilogramo				Tendencia
	Mínimo	Máximo	Medio	Precios			Mínimo	Máximo	Medio	Precios	
<b>Sal yodada (continuación)</b>						<b>Sardinas en lata</b>					
Medellín, Plaza Minorista "José María Villa"	1.840	1.960	1.904		-	Armenia, Mercar	16.206	16.667	16.436		+
Montería, Mercado del Sur	1.920	2.000	1.980		+	Barranquilla, Barranquillita	15.235	15.309	15.262		+
Neiva, Surabastos	2.000	2.080	2.050		+	Barranquilla, Granabastos	15.196	15.294	15.233		+
Palmira (Valle del Cauca)	2.000	2.000	2.000		-	Bogotá, D.C., Corabastos	15.373	16.471	15.920		-
Pamplona (Norte de Santander)	1.850	1.850	1.850		+	Bogotá, D.C., Plaza España	16.255	17.794	17.200		+
Pasto, El Potrerillo	1.850	2.000	1.913		=	Cali, La Floresta	13.725	13.725	13.725		-
Pereira, Mercasa	1.800	2.100	1.990		-	Cali, Santa Elena	17.794	18.382	18.023		-
Popayán, Plaza de mercado del barrio Bolívar	1.984	2.000	1.995		=	Cali, Siloé	14.216	14.706	14.379		=
Santa Marta (Magdalena)	2.000	2.072	2.024		=	Cartagena, Bazurto	11.176	11.529	11.265		-
Sincelejo, Nuevo Mercado	1.916	1.920	1.919		-	Cartago (Valle del Cauca)	17.059	18.333	17.549		-
Tuluá (Valle del Cauca)	1.960	2.000	1.981		-	Cúcuta, Cenabastos	16.667	18.137	17.320		-
Tunja, Complejo de Servicios del Sur	960	1.900	1.415		+	Cúcuta, La Nueva Sexta	18.333	18.480	18.407		-
Valledupar, Mercado Nuevo	2.000	2.000	2.000		+	Montería, Mercado del Sur	13.412	13.647	13.490		+
Villavicencio, CAV	1.900	2.200	2.000		+	Palmira (Valle del Cauca)	18.627	19.118	18.848		-
<b>Salsa de tomate doy pack</b>						Pamplona (Norte de Santander)	17.157	17.353	17.255		-
Armenia, Mercar	15.278	16.111	15.694		+	Pereira, Mercasa	17.059	18.049	17.554		+
Barranquilla, Barranquillita	18.438	18.611	18.507		+	Popayán, Plaza de mercado del barrio Bolívar	12.647	12.814	12.735		=
Barranquilla, Granabastos	13.889	14.722	14.306		+	Santa Marta (Magdalena)	11.294	11.953	11.625		=
Bogotá, D.C., Corabastos	16.771	18.958	17.817		+	Sincelejo, Nuevo Mercado	10.294	10.784	10.635		-
Bogotá, D.C., Plaza España	18.264	18.965	18.615		+	Tuluá (Valle del Cauca)	17.647	19.510	18.529		-
Bucaramanga, Centroabastos	12.292	18.421	14.836		=	Villavicencio, CAV	16.471	18.118	17.487		-
Bucaramanga, Mercados del centro	12.917	13.108	13.013		=	<b>Sopa de pollo (caja)</b>					
Buenaventura (Valle del Cauca)	18.056	18.264	18.160		+	Bogotá, D.C., Corabastos	24.138	25.287	24.659		+
Cali, La Floresta	20.833	21.528	21.065		+	Bogotá, D.C., Paloquemao	28.736	31.290	30.053		+
Cali, Santa Elena	20.000	20.833	20.278		+	Bogotá, D.C., Plaza España	24.678	27.337	25.980		+
Cali, Siloé	21.875	22.569	22.106		=	<b>Vinagre</b>					
Cartagena, Bazurto	17.361	18.056	17.795		=	Barranquilla, Barranquillita	1.950	2.042	2.000		+
Cartago (Valle del Cauca)	17.535	17.882	17.708		-	Barranquilla, Granabastos	1.817	1.917	1.860		-
Cúcuta, Cenabastos	13.235	13.725	13.562		-	Bucaramanga, Centroabastos	2.000	2.083	2.033		=
Cúcuta, La Nueva Sexta	14.706	14.706	14.706		+	Bucaramanga, Mercados del centro	3.167	3.333	3.250		=
Ibagué, Plaza La 21	17.250	19.750	18.125		-	Cartagena, Bazurto	1.417	1.500	1.469		=
Manizales, Centro Galerías	17.708	17.917	17.847		=	Cúcuta, Cenabastos	2.167	2.250	2.194		-
Medellín, Central Mayorista de Antioquia	16.458	23.289	19.973		-	Cúcuta, La Nueva Sexta	2.167	2.250	2.194		-
Medellín, Plaza Minorista "José María Villa"	17.188	17.535	17.352		-	Montería, Mercado del Sur	1.667	1.800	1.708		=
Montería, Mercado del Sur	19.380	20.349	19.985		=	Pamplona (Norte de Santander)	1.750	1.833	1.792		=
Palmira (Valle del Cauca)	19.965	20.139	20.095		+	Santa Marta (Magdalena)	1.483	1.558	1.514		=
Popayán, Plaza de mercado del barrio Bolívar	12.917	16.425	14.669		-	Sincelejo, Nuevo Mercado	1.250	1.375	1.323		-
Santa Marta (Magdalena)	12.035	13.235	12.737		=	Valledupar, Mercado Nuevo	1.417	1.500	1.444		+
Sincelejo, Nuevo Mercado	17.188	18.056	17.483		=						
Tuluá (Valle del Cauca)	18.611	20.313	19.442		+						
Valledupar, Mercado Nuevo	17.361	18.056	17.708		=						
Villavicencio, CAV	17.500	18.750	18.177		=						

**TENDENCIAS**

---	-	+	+++
Variación mayor al -20 %	Variación entre 0 % y -10 %	Variación entre 0 % y 10 %	Variación mayor al 20 %
--	=	++	n. d.
Variación entre -10 % y -20 %	Variación igual a 0 %	Variación entre 10 % y 20 %	No determinado



@DANE\_Colombia



/DANEColombia



/DANEColombia



@DANEColombia

**SIPSA**

SISTEMA DE INFORMACIÓN  
DE PRECIOS Y ABASTECIMIENTO  
DEL SECTOR AGROPECUARIO

[www.dane.gov.co](http://www.dane.gov.co)