


**SIPSA**

 SISTEMA DE INFORMACIÓN  
 DE PRECIOS Y ABASTECIMIENTO  
 DEL SECTOR AGROPECUARIO


## COMPORTAMIENTO DE LOS PRECIOS

### Disminuyeron los precios de los alimentos

El Departamento Administrativo Nacional de Estadística (DANE), por medio del Sistema de Información de Precios y Abastecimiento del Sector Agropecuario (SIPSA) comunicó que durante la semana del 26 de agosto al 1 de septiembre de 2023 disminuyeron las cotizaciones de las verduras, las frutas y los tubérculos.

Se redujeron los precios mayoristas de las verduras, por el comportamiento del pepino cohombro, la lechuga Batavia, la arveja verde en vaina, la coliflor, el brócoli, el chócolo mazorca, la cebolla cabezona roja, la espinaca y el frijol verde en vaina. Disminuyeron las cotizaciones del pepino cohombro ya que llegó una mayor cantidad de producto desde Antioquia, Nariño, Norte de Santander, Santander, Tolima, Huila y Cundinamarca, donde están saliendo cosechas. De la misma forma, bajaron los precios

de la lechuga Batavia, por el mayor abastecimiento desde Nariño, Cundinamarca y Antioquia.

También disminuyeron los precios de las frutas, debido al comportamiento del tomate de árbol, el lulo, la naranja Valencia, la guayaba pera, la mandarina Oneco, la papaya Maradol y la uva Isabela. Se presentó una reducción en las cotizaciones del tomate de árbol, ya que llegó una mayor oferta procedente de Tolima, Antioquia y Cundinamarca, donde están saliendo cosechas.

Igualmente, se registró una reducción en las cotizaciones de los tubérculos, raíces y plátanos, especialmente de los plátanos hartón verde y guineo, la papa criolla limpia, la arracacha amarilla y el ñame espino. Cayeron los precios del plátano hartón verde ante el aumento de la productividad de los cultivos establecidos en Caldas, Quindío, Antioquia, Córdoba, Arauca y Risaralda.

#### CONTENIDO

Comportamiento de los precios .....	1
Informe de contexto .....	2
Indicador de abastecimiento .....	4
Lo que más sube y lo que más baja .....	8
Verduras y hortalizas .....	9
Frutas frescas .....	21
Tubérculos, raíces y plátanos .....	34
Granos, cárnicos y procesados .....	40

# INFORME DE CONTEXTO

## Aumentaron los precios de cebolla cabezona blanca en agosto

La cebolla cabezona blanca también conocida como cebolla de bulbo, es una hortaliza que se destaca por su sabor y textura, lo que la hace una de las más utilizadas en la elaboración de guisos, sopas y ensaladas y hoy en día es un acompañamiento común de diversas comidas rápidas, como las hamburguesas.

En Colombia la cebolla cabezona blanca se cultiva principalmente en los departamentos de Boyacá y Cundinamarca que abastecen más del 90% de los mercados mayoristas del país.

Cabe destacar que la producción nacional de esta variedad no es suficiente para satisfacer la demanda, situación que obliga a importar producto procedente de Perú y Ecuador, desde donde llega cebolla tanto blanca como morada.

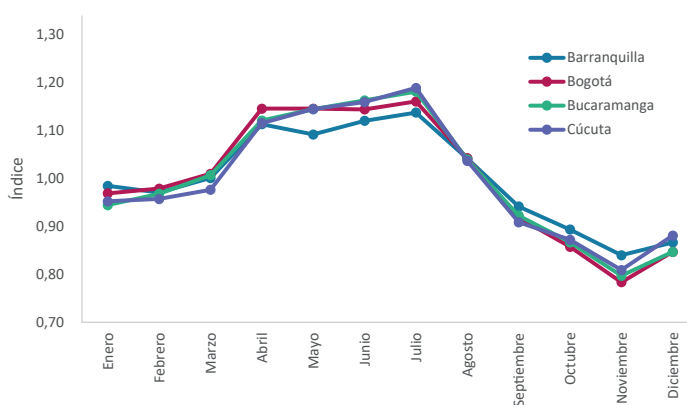
Durante el mes de agosto se registró un incremento en los precios de la cebolla cabezona blanca en los treinta y un mercados donde se comercializó el producto. Debido a la importancia que tiene este alimento dentro de la dieta de los colombianos, este informe analizará las razones que provocaron este comportamiento.

Cabe destacar que el alza de los precios de este mes es contraria al comportamiento registrado en el patrón histórico de los precios de este producto, que muestra que en el mes de agosto las cotizaciones tienen una tendencia a la baja.



Fuente: [https://www.elconfidencial.com/alma-corazon-vida/2021-03-26/cebolla-salud-cuerpo-nutricion-alimentos\\_2998260/](https://www.elconfidencial.com/alma-corazon-vida/2021-03-26/cebolla-salud-cuerpo-nutricion-alimentos_2998260/)

**Gráfico 1.** Patrón estacional de la cebolla cabezona blanca en las ciudades de Barranquilla, Bogotá, Bucaramanga y Cúcuta



Fuente: DANE-SIPSA, Cálculos: SIPSA

De acuerdo con la gráfica 1, históricamente durante el primer semestre se presentan alzas de las cotizaciones mayoristas y en el segundo semestre se presentan caídas, factor que indica que en agosto siempre se espera un descenso en las cotizaciones, lo que no se cumplió para este mes del año 2023.

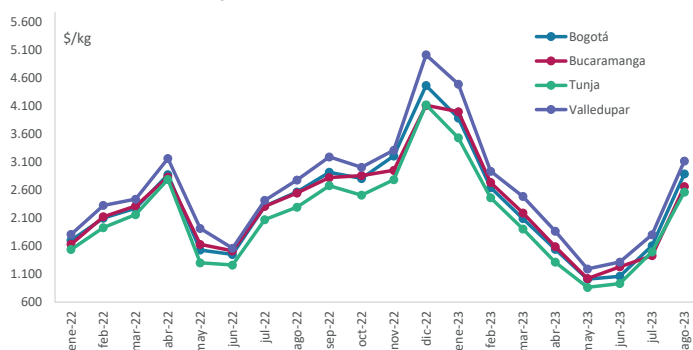
A nivel nacional, el alza de los precios se dio como consecuencia de la menor oferta de producto oriundo de Tunja, Samacá, Cucaita, Sáchica, Sogamoso (Boyacá), Ipiales (Nariño) y la Sabana de Bogotá, donde la reducción de las cosechas ocasionó que en los mercados se tuviera un menor nivel de abastecimiento. Adicionalmente, algunas lluvias provocaron un adelanto en las recolecciones, principalmente, en Boyacá.

Ciudad	2023		Variación porcentual
	Julio	Agosto	
Bucaramanga	1.430	2.680	87,41
Bogotá	1.607	2.912	81,21
Arauca	1.685	3.053	81,19
Cúcuta	1.638	2.965	81,01
Valledupar	1.803	3.135	73,88
Pereira	1.774	3.055	72,21
Tunja	1.497	2.573	71,88
Ibagué	1.776	3.050	71,73
Medellín	1.828	3.103	69,75


Fuente: DANE-SIPSA, Cálculos: SIPSA

Según las variaciones de precio registradas en los principales mercados del país, Bucaramanga presentó el mayor incremento, con un 87,41%, como resultado del bajo nivel de abastecimiento de producto de primera calidad boyacense. Igual comportamiento se presentó en la capital de Norte de Santander ante la reducción de la producción en el Altiplano cundiboyacense y allí el alza fue del 81,01%.

**Gráfico 2.** Comportamiento de los precios de la cebolla cabezona blanca en Bogotá, Bucaramanga, Tunja y Valledupar Enero de 2022 a agosto de 2023



Fuente: DANE-SIPSA



Fuente: <https://www.youtube.com/watch?v=pb8GKhcLAhg>

Otras razones que generaron el aumento en los precios en Bogotá fueron el incremento de la demanda y la reducción en el ingreso desde Duitama (Boyacá); en la capital del país el incremento en la cotización mayorista fue del 81,21%. Igual situación se presentó para Arauca, donde el aumento fue del 81,19%.

Es importante anotar que el comportamiento alcista de los precios no fue constante a lo largo del mes: subieron entre el 1 y el 11 de agosto y entre el 19 y el 25 del mes, mientras que cayeron del 12 al 18 y del 26 al 31.

En conclusión, las principales causas del alza en los precios de la cebolla cabezona blanca obedecieron al menor nivel de abastecimiento percibido desde las zonas productoras de Boyacá y Cundinamarca, donde la menor oferta fue ocasionada por las lluvias, que afectaron tanto las labores de recolección como la calidad del producto.

Por último, cabe destacar que los mayores incrementos se presentaron durante los primeros días del mes, seguido de reducciones en los precios que no alcanzaron a contrarrestar las alzas.

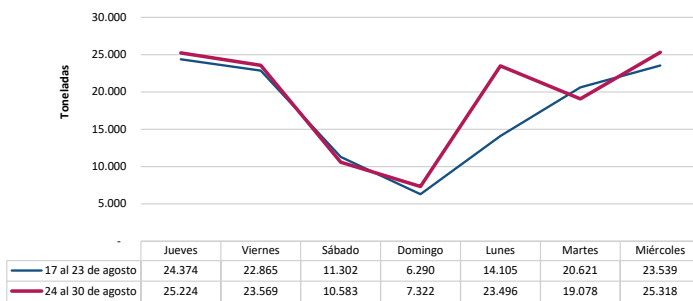
# INDICADOR DE ABASTECIMIENTO DE ALIMENTOS

## Mayor oferta de procesados y frutas

El abastecimiento en los mercados mayoristas donde el SPSA en el Componente de Abastecimiento tomó información para las semanas del 17 al 23 y del 24 al 30 de agosto de 2023 aumentó en 9,34%.

El comportamiento del acopio diario de alimentos para las últimas dos semanas se observa en la siguiente gráfica, presentándose un mayor abastecimiento durante esta última semana, especialmente el lunes 28 de agosto. Es de anotar que el lunes 21 de agosto fue festivo.

**Gráfico 3.** Abastecimiento diario de alimentos de las últimas dos semanas  
32 mercados mayoristas  
17 al 30 de agosto de 2023



Fuente: DANE – SPSA\_A



Fuente: <https://www.elbogotano.com.co/a-quien-creerle-sobre-el-abastecimiento-de-bogota/>

Así, los otros grupos aumentaron su oferta en un 18,00%, las frutas mejoraron un 17,44% y los tubérculos, raíces y plátanos incrementaron su acopio en 6,71%. En contraste, el abastecimiento de las verduras y hortalizas cayó un 0,20%.

Entre los mercados mayoristas que registraron alzas en su oferta de alimentos se encuentran el Centro Galerías en Manizales, donde el abastecimiento creció un 35,57%, por los otros grupos que registraron un aumento del 126,38%, por alimentos como el maíz blanco, la carne de res, las harinas, la sal yodada, las gaseosas y las maltas. En Mercar, en la ciudad de Armenia, el aprovisionamiento mejoró un 20,11%, debido a los tubérculos, raíces y plátanos que presentaron un mayor acopio del orden del 38,30%, ante un mayor ingreso de papas superior y criolla y plátano hartón verde.

En el mercado de Villavicencio, por su parte, la oferta de alimentos creció un 17,93%, debido a la reapertura de la vía al Llano, lo que propició un mayor flujo de productos de la categoría otros grupos, que aumentó en un 66,44% por alimentos como los huevos, el arroz y la carne de pollo. En la Central Mayorista de Antioquia y la Plaza Minorista José María Villa, en Medellín, se incrementó el abastecimiento un 15,70%, por los otros grupos que aumentaron sus inventarios en un 39,17%, a raíz de un mayor ingreso de arroz,

## PRECIOS MAYORISTAS

maíces amarillo y blanco, harinas, azúcar, aceites, gaseosas y maltas, entre otros.

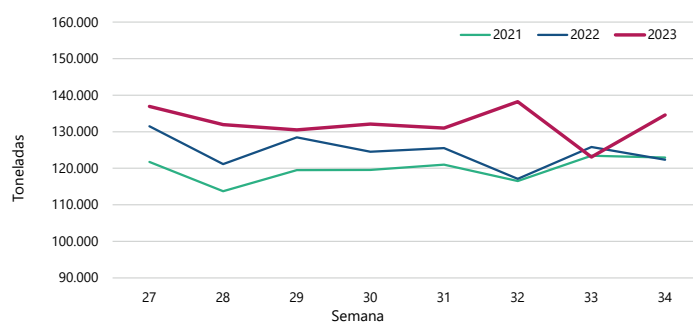
Respecto al Complejo de Servicios del Sur en Tunja, el acopio mejoró en 15,49%, por la categoría de otros grupos que incrementó su abastecimiento en 189 toneladas, como resultado del mayor ingreso de maíz amarillo. En cuanto a los mercados de Bogotá, los inventarios de alimentos crecieron un 11,97% por las frutas que presentaron un alza en su ingreso del 27,81%, ante los mayores volúmenes de limón Tahití, manzana y pera importadas, papaya Paulina, mango Tommy, aguacate papelillo, bananos Urabá y criollo, tomate de árbol, mandarina Arrayana, guayaba pera y maracuyá.

En el caso de Coomproriente, en Tibasosa, se incrementó el acopio en un 11,26%, por las frutas que reportaron un crecimiento del 35,26%, ante el mayor ingreso de papaya Maradol, mango Tommy, banano Urabá, manzana y pera importadas, y durazno nacional. Finalmente, en Cenabastos y La Nueva Sexta, en Cúcuta, el aprovisionamiento de alimentos ascendió un 9,60% por la categoría otros grupos que registró una variación de 33,07%, como consecuencia de la mayor entrada de harinas, gaseosas, maltas, carne de pollo, agua envasada y arroz.

La participación de los diferentes grupos en el total del abastecimiento para la semana comprendida del 24 al 30 de agosto fue la siguiente: los tubérculos, raíces y plátanos participaron con el 28,34%, las verduras y hortalizas concentraron el 26,38%, las frutas representaron el 23,37% y los otros grupos el 21,90%.

Revisando el acopio de los años anteriores, se observa para este año un alza de 10,02% con respecto al 2022 y de 9,47% frente al 2021 para la semana 34, recuperando su nivel de abastecimiento de las semanas anteriores a la 33.

**Gráfico 4.** Abastecimiento semanal de alimentos de los últimos tres años  
29 mercados mayoristas (2021 a enero de 2023) y 32 mercados mayoristas (a partir de febrero de 2023)  
2021 - 2023



Fuente: DANE, SIPSA\_A

**Cuadro 1.** Evolución del abastecimiento por ciudad 2023 (17 al 30 de agosto)

Total mercados			
Grupo	17 - 23 agosto	24 - 30 agosto	Variación (%)
Frutas	26.785	31.458	17,44%
Tubérculos, raíces y plátanos	35.747	38.146	6,71%
Verduras y hortalizas	35.579	35.506	-0,20%
Otros grupos*	24.984	29.481	18,00%
<b>TOTAL GENERAL</b>	<b>123.096</b>	<b>134.591</b>	<b>9,34%</b>

Armenia, Mercar			
Grupo	17 - 23 agosto	24 - 30 agosto	Variación (%)
Frutas	468	534	14,10%
Tubérculos, raíces y plátanos	537	742	38,30%
Verduras y hortalizas	564	623	10,54%
Otros grupos*	232	263	13,41%
<b>Total</b>	<b>1.799</b>	<b>2.161</b>	<b>20,11%</b>

Barranquilla, Barranquillita y Granabastos			
Grupo	17 - 23 agosto	24 - 30 agosto	Variación (%)
Frutas	1.638	1.835	12,04%
Tubérculos, raíces y plátanos	2.317	2.180	-5,93%
Verduras y hortalizas	1.763	1.869	6,01%
Otros grupos*	3.127	3.470	10,98%
<b>Total</b>	<b>8.844</b>	<b>9.353</b>	<b>5,75%</b>

Bogotá, D.C., Corabastos, Paloquemao, Plaza Las Flores y Plaza Samper Mendoza			
Grupo	17 - 23 agosto	24 - 30 agosto	Variación (%)
Frutas	10.350	13.228	27,81%
Tubérculos, raíces y plátanos	11.582	13.205	14,01%
Verduras y hortalizas	15.216	15.545	2,16%
Otros grupos*	4.993	5.208	4,32%
<b>Total</b>	<b>42.141</b>	<b>47.187</b>	<b>11,97%</b>

Bucaramanga, Centroabastos			
Grupo	17 - 23 agosto	24 - 30 agosto	Variación (%)
Frutas	3.035	3.397	11,91%
Tubérculos, raíces y plátanos	2.791	3.191	14,35%
Verduras y hortalizas	3.608	3.415	-5,35%
Otros grupos*	787	719	-8,63%
<b>Total</b>	<b>10.222</b>	<b>10.723</b>	<b>4,90%</b>

Cali, Cavasa y Santa Helena			
Grupo	17 - 23 agosto	24 - 30 agosto	Variación (%)
Frutas	1.711	1.693	-1,10%
Tubérculos, raíces y plátanos	2.171	2.315	6,63%
Verduras y hortalizas	2.119	1.952	-7,89%
Otros grupos*	2.578	2.686	4,19%
<b>Total</b>	<b>8.580</b>	<b>8.646</b>	<b>0,77%</b>

Cartagena, Bazurto			
Grupo	17 - 23 agosto	24 - 30 agosto	Variación (%)
Frutas	670	902	34,48%
Tubérculos, raíces y plátanos	1.630	1.530	-6,17%
Verduras y hortalizas	983	936	-4,83%
Otros grupos*	1.680	1.641	-2,31%
<b>Total</b>	<b>4.964</b>	<b>5.009</b>	<b>0,89%</b>

Cúcuta, Cenabastos y La Nueva Sexta			
Grupo	17 - 23 agosto	24 - 30 agosto	Variación (%)
Frutas	699	719	2,83%
Tubérculos, raíces y plátanos	1.528	1.318	-13,78%
Verduras y hortalizas	1.262	1.314	4,05%
Otros grupos*	2.023	2.692	33,07%
<b>Total</b>	<b>5.513</b>	<b>6.043</b>	<b>9,60%</b>

Florencia (Caquetá)			
Grupo	17 - 23 agosto	24 - 30 agosto	Variación (%)
Frutas	118	96	-19,36%
Tubérculos, raíces y plátanos	195	186	-4,61%
Verduras y hortalizas	147	153	4,18%
Otros grupos*	0	0	-
<b>Total</b>	<b>460</b>	<b>434</b>	<b>-5,60%</b>

Ibagué, Plaza La 21			
Grupo	17 - 23 agosto	24 - 30 agosto	Variación (%)
Frutas	147	176	19,70%
Tubérculos, raíces y plátanos	504	387	-23,23%
Verduras y hortalizas	167	184	10,14%
Otros grupos*	136	175	28,66%
<b>Total</b>	<b>953</b>	<b>921</b>	<b>-3,38%</b>

Ipiiales, Centro de Acopio**			
Grupo	17 - 23 agosto	24 - 30 agosto	Variación (%)
Frutas	2	30	1104,82%
Tubérculos, raíces y plátanos	503	608	20,94%
Verduras y hortalizas	464	420	-9,51%
<b>Total</b>	<b>970</b>	<b>1.058</b>	<b>9,14%</b>

Manizales, Centro Galerías			
Grupo	17 - 23 agosto	24 - 30 agosto	Variación (%)
Frutas	268	333	24,18%
Tubérculos, raíces y plátanos	389	428	9,83%
Verduras y hortalizas	300	376	25,27%
Otros grupos*	178	403	126,38%
<b>Total</b>	<b>1.136</b>	<b>1.540</b>	<b>35,57%</b>

**Cuadro 1.** Evolución del abastecimiento por ciudad (conclusión) 2023 (17 al 30 de agosto)

Medellín, Central Mayorista de Antioquia y Plaza Minorista José María Villa			
Grupo	17 - 23 agosto	24 - 30 agosto	Variación (%)
Frutas	4.368	4.887	11,89%
Tubérculos, raíces y plátanos	4.659	4.834	3,77%
Verduras y hortalizas	3.976	3.846	-3,27%
Otros grupos*	6.290	8.754	39,17%
<b>Total</b>	<b>19.293</b>	<b>22.321</b>	<b>15,70%</b>

Montería, Mercado del Sur			
Grupo	17 - 23 agosto	24 - 30 agosto	Variación (%)
Frutas	97	116	20,24%
Tubérculos, raíces y plátanos	411	453	10,10%
Verduras y hortalizas	317	299	-5,76%
Otros grupos*	64	103	60,34%
<b>Total</b>	<b>889</b>	<b>971</b>	<b>9,16%</b>

Neiva, Surabastos			
Grupo	17 - 23 agosto	24 - 30 agosto	Variación (%)
Frutas	300	406	35,24%
Tubérculos, raíces y plátanos	538	568	5,56%
Verduras y hortalizas	631	663	5,04%
Otros grupos*	403	434	7,68%
<b>Total</b>	<b>1.873</b>	<b>2.071</b>	<b>10,60%</b>

Pasto, El Potrerillo			
Grupo	17 - 23 agosto	24 - 30 agosto	Variación (%)
Frutas	232	179	-22,76%
Tubérculos, raíces y plátanos	803	864	7,58%
Verduras y hortalizas	579	532	-8,06%
Otros grupos*	4	1	-78,14%
<b>Total</b>	<b>1.618</b>	<b>1.576</b>	<b>-2,58%</b>

Pereira, La 41 y Mercasa			
Grupo	17 - 23 agosto	24 - 30 agosto	Variación (%)
Frutas	520	573	10,33%
Tubérculos, raíces y plátanos	585	569	-2,77%
Verduras y hortalizas	633	516	-18,43%
Otros grupos*	865	888	2,63%
<b>Total</b>	<b>2.603</b>	<b>2.547</b>	<b>-2,17%</b>

Popayán, Plaza de Mercado del Barrio Bolívar			
Grupo	17 - 23 agosto	24 - 30 agosto	Variación (%)
Frutas	66	86	30,54%
Tubérculos, raíces y plátanos	1.041	1.120	7,60%
Verduras y hortalizas	113	112	-0,83%
Otros grupos*	279	169	-39,35%
<b>Total</b>	<b>1.499</b>	<b>1.488</b>	<b>-0,76%</b>

Santa Marta (Magdalena)			
Grupo	17 - 23 agosto	24 - 30 agosto	Variación (%)
Frutas	215	209	-2,94%
Tubérculos, raíces y plátanos	321	293	-8,54%
Verduras y hortalizas	217	230	6,14%
Otros grupos*	77	141	83,39%
<b>Total</b>	<b>830</b>	<b>874</b>	<b>5,29%</b>

Sincelejo, Nuevo Mercado			
Grupo	17 - 23 agosto	24 - 30 agosto	Variación (%)
Frutas	233	175	-24,88%
Tubérculos, raíces y plátanos	1.000	810	-19,05%
Verduras y hortalizas	400	426	6,52%
Otros grupos*	917	1.037	13,10%
<b>Total</b>	<b>2.550</b>	<b>2.448</b>	<b>-4,01%</b>

Tibasosa, Coomproriente			
Grupo	17 - 23 agosto	24 - 30 agosto	Variación (%)
Frutas	337	456	35,26%
Tubérculos, raíces y plátanos	341	358	4,93%
Verduras y hortalizas	545	545	-0,12%
Otros grupos*	23	29	22,66%
<b>Total</b>	<b>1.248</b>	<b>1.388</b>	<b>11,26%</b>

Tunja, Complejo de Servicios del Sur			
Grupo	17 - 23 agosto	24 - 30 agosto	Variación (%)
Frutas	530	534	0,75%
Tubérculos, raíces y plátanos	925	1.148	24,08%
Verduras y hortalizas	876	821	-6,26%
Otros grupos*	1	190	20834%
<b>Total</b>	<b>2.331</b>	<b>2.692</b>	<b>15,49%</b>

Valledupar, Mercabastos y Mercado Nuevo			
Grupo	17 - 23 agosto	24 - 30 agosto	Variación (%)
Frutas	415	470	13,39%
Tubérculos, raíces y plátanos	390	373	-4,42%
Verduras y hortalizas	244	229	-6,05%
Otros grupos*	196	259	31,91%
<b>Total</b>	<b>1.245</b>	<b>1.331</b>	<b>6,92%</b>

Villavicencio, Central de Abastos de Villavicencio			
Grupo	17 - 23 agosto	24 - 30 agosto	Variación (%)
Frutas	364	424	16,28%
Tubérculos, raíces y plátanos	584	666	13,98%
Verduras y hortalizas	454	501	10,27%
Otros grupos*	132	219	66,44%
<b>Total</b>	<b>1.534</b>	<b>1.809</b>	<b>17,93%</b>

Fuente: DANE-SIPSA

\* Otros grupos comprende: carnes, granos y cereales, lácteos y huevos, pescados y procesados.

\*\* En la Central de Acopio de Ipiales no se recoge información de alimentos clasificados en otros grupos.

## CIUDADES

## LO QUE MÁS SUBE

## LO QUE MÁS BAJA

## Bogotá D. C.

Habichuela, espinaca, pimentón, lechuga crespa verde, fríjol verde cargamanto, pera nacional, guayaba pera, aguacates papelillo y Hass, mango común, gulupa, maracuyá, granadilla, limón Tahití y arracacha amarilla.

Coliflor, lechuga Batavia, apio, coles, acelga, calabaza, arveja verde en vaina, cebollas puerro, junca Aquitania y cabezona roja, brócoli, haba verde, papaya Paulina, patilla baby, durazno nacional, yuca llanera, papas criolla sucia y limpia y sabanera, fríjol cargamanto rojo, fríjol bolón y lenteja importada.

## Medellín

Habichuela, brócoli, cebolla junca, fríjol verde cargamanto, ajo, apio, tomate chonto regional, lechuga crespa verde, berenjena, coles, limón Tahití, pera nacional, curuba, mora de Castilla y salsa de tomate doy pack.

Zanahoria larga vida, pepino cohombro, espinaca, pimentón, ahuyama, arveja verde en vaina pastusa, guayaba pera, limón mandarino, mandarina Oneco, naranja Valencia, papaya tainung, ciruela roja, zapote, uva importada, breva, durazno nacional, guanábana, mango Tommy y melón Cantalup.

## Bucaramanga

Zanahoria, habichuela, chócolo mazorca, limones Tahití y común, maracuyá y yuca criolla.

Apio, pepino cohombro, coliflor, fresa, mandarina común, guayaba pera, pitahaya, mango Tommy, naranja Valencia, tangelo, tomate de árbol, pera nacional y uva red globe nacional.

## Cúcuta

Pimentón, zanahoria, ajo, cebollas junca Berlín y puerro, ciruela roja, uchuva con cáscara, aguacate común, banano criollo, maracuyá, patilla, plátano hartón maduro y verde.

Apio, brócoli, coliflor, habichuela, repollos verde y morado, lechuga Batavia, espinaca, pepino cohombro, arveja verde en vaina, cebolla cabezona roja, zapote, lulo, arracacha amarilla y papa criolla limpia.

## Cali

Habichuela, aguacate papelillo, maracuyá, limón Tahití, papas suprema, capira y única.

Lechuga Batavia, cebolla junca Tenerife y Aquitania, fríjol verde cargamanto, repollo blanco, arveja verde en vaina pastusa, apio, pepino cohombro, brócoli, coliflor, tomate de árbol, lulo, naranja Sweet, guayaba pera, mora de Castilla, papaya Maradol, granadilla, mandarina Oneco, papa criolla limpia y fríjol calima.

## Barranquilla

Zanahoria, habichuela, tomates Riogrande bumangués y chonto, cebolla junca Berlín, brócoli y limón Tahití.

Pepino cohombro, pimentón, lechuga Batavia, mandarina común, guayabas común, Atlántico y pera, lulo y yuca criolla.

## Pereira

Habichuela, pimentón, acelga, lechuga Batavia, cebolla junca, berenjena, tomate chonto, ahuyama, limones mandarino y Tahití, guayaba agria, mandarina Oneco, pitahaya, piña gold, mora de Castilla, granadilla, papas única, parda pastusa, rubí y capira.

Remolacha, coliflor, cebolla cabezona roja, mangos Yulima, manzano y Tommy, melón Cantalup, tangelo, tomate de árbol, coco y uva red globe nacional.

## Cartagena

Tomate chonto, pimentón, limón Tahití, piña gold, papas rubí, única y tilapia roja entera fresca.

Pepino cohombro, coliflor, lechuga Batavia, cebolla cabezona roja, ají topito dulce, limón común, guayabas pera y común, uva red globe nacional, naranja Valencia, patilla, ñame espinoso y papa criolla limpia.



# VERDURAS Y HORTALIZAS

## Bajaron las cotizaciones de la lechuga Batavia

Durante esta semana descendieron los precios de la lechuga Batavia en veintinueve de los treinta y nueve mercados en los que se negoció. Esto se dio como respuesta a la mayor disponibilidad del producto proveniente de Bojacá, Funza (Cundinamarca), Ipiales (Nariño), Duitama, Floresta, Tibasosa, Santa Rosa de Viterbo, Nobsa y Sogamoso (Boyacá). Por ejemplo, en Bogotá y Santa Elena en Cali el kilo se vendió a \$993 y a \$769, respectivamente, lo que representó un descenso promedio de 36,58%.

De la misma forma, bajaron las cotizaciones del pepino cohombro, la arveja verde en vaina, la coliflor, el chócolo mazorca y el brócoli. En el caso del pepino cohombro, se presentó una tendencia a la baja en treinta y cinco de los treinta y nueve mercados mayoristas en los que se vendió esta semana. Esto obedeció a una mejor oferta de la verdura desde Ramiriquí, Tibaná, Jenesano, Chinavita (Boyacá), El Peñol (Nariño) y Pitalito (Huila).

En cuanto a la arveja verde en vaina, de los treinta y dos mercados en los que se transó esta semana, veintidós registraron una caída en sus cotizaciones. Esto respondió a la mayor oferta de producto oriundo de los municipios de Ipiales, Túquerres, Puerres (Nariño), Pasca, Fusagasugá, Facatativá, Simijaca, Susa, San Bernardo (Cundinamarca), Buenavista, Saboyá, Siachoque, Soracá, Toca, Samacá, Tibasosa, Tota, Pesca, Sogamoso, Ramiriquí y Firavitoba (Boyacá).

En el caso de la coliflor, su precio bajó debido al ingreso de un mayor volumen de carga desde los municipios de Túquerres, Ipiales (Nariño), Fómeque,

Chía y Funza, (Cundinamarca). Este comportamiento se presentó en dieciocho de los veinticuatro mercados donde se vendió esta semana.

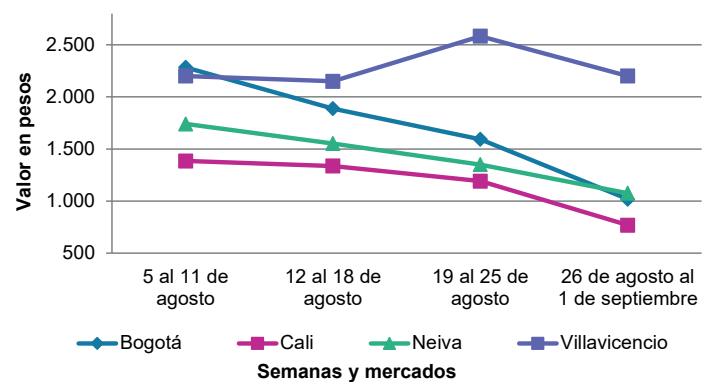
Con relación al chócolo mazorca, sus precios bajaron en dieciocho de los treinta y cuatro mercados en los que se transó, como resultado del aumento de las cosechas en Ipiales (Nariño), Sogamoso, Tibaná, Tibasosa, Soracá y Samacá (Boyacá).

Igualmente, se registró una reducción del precio del brócoli, esta vez en quince de los veinticuatro mercados en los que se comercializó. El anterior comportamiento se dio porque hubo un mayor abastecimiento desde Mosquera (Cundinamarca).

En contraste, el pimentón, la habichuela, la zanahoria y el tomate chonto reportaron incrementos en sus cotizaciones durante la semana. Los precios del pimentón subieron en veintiocho de los cuarenta y tres mercados en los que se vendió, debido a las menores recolecciones en La Unión (Valle del Cauca), Sutamarchán, Soatá, Sáchica (Boyacá), Capitanejo, Lebrija, Socorro, Málaga, Los Santos, Socorro, Barbosa (Santander), Ábrego, Ocaña (Norte de Santander), El Santuario, Sonsón (Antioquia), Garagoa, La Capilla (Boyacá) y Pitalito (Huila).

Asimismo, el precio del tomate chonto subió en veintitrés de los veintinueve mercados mayoristas en los que se transó durante esta semana debido a la baja oferta de producto oriundo de Algeciras (Huila).

**Gráfico 5.** Comportamiento de los precios de la lechuga Batavia 2023 (5 de agosto al 1 de septiembre)



Fuente: DANE, SIPSA.

**Cuadro 2.** Mercados mayoristas. Precios de venta de verduras y hortalizas 2023 (26 de agosto al 1 de septiembre)

Productos y mercados	Pesos por kilogramo				Tendencia	Productos y mercados	Pesos por kilogramo				Tendencia
	Mínimo	Máximo	Medio				Mínimo	Máximo	Medio		
<b>Acelga</b>						<b>Ahuyamin (Sakata)</b>					
Armenia, Mercar	1.200	1.200	1.200	=		Arauca (Arauca)	1.300	1.360	1.315	-	
Bogotá, D.C., Corabastos	333	533	410	-		Bogotá, D.C., Corabastos	900	1.000	948	+	
Bucaramanga, Centroabastos	2.000	2.000	2.000	=		Bucaramanga, Centroabastos	760	800	787	=	
Chiquinquirá (Boyacá)	1.400	1.800	1.650	-		Chiquinquirá (Boyacá)	1.000	1.000	1.000	=	
Duitama (Boyacá), Mercaplaza	1.800	2.000	1.933	-		Duitama (Boyacá), Mercaplaza	1.200	1.300	1.233	=	
Florencia (Caquetá)	2.000	2.100	2.033	-		Florencia (Caquetá)	1.440	1.600	1.547	-	
Ibagué, Plaza La 21	1.280	1.600	1.458	+		Ibagué, Plaza La 21	1.600	2.000	1.817	-	
Ipiales (Nariño), Ipiales somos todos	2.000	2.000	2.000	=		Neiva, Surabastos	1.440	1.600	1.547	-	
Medellín, Central Mayorista de Antioquia	1.900	2.000	1.958	+		Pamplona (Norte de Santander)	1.500	1.500	1.500	=	
Neiva, Surabastos	1.750	2.250	1.867	-		San Gil (Santander)	800	800	800	=	
Pamplona (Norte de Santander)	2.500	3.000	2.750	=		Tibasosa (Boyacá), Coomproriente	960	1.100	1.025	-	
Pasto, El Potrerillo	5.000	5.000	5.000	-		Tunja, Complejo de Servicios del Sur	1.200	1.280	1.236	-	
Pereira, Mercasa	2.000	3.000	2.667	+		Villavicencio, CAV	1.200	1.600	1.367	-	
Tibasosa (Boyacá), Coomproriente	2.000	2.000	2.000	=		Yopal (Casanare)	1.400	1.400	1.400	+	
Tunja, Complejo de Servicios del Sur	2.000	2.000	2.000	=		<b>Aji topito dulce</b>					
Villavicencio, CAV	2.000	2.500	2.117	-		Cartagena, Bazurto	2.250	3.750	2.785	+	
Yopal (Casanare)	2.500	2.500	2.500	=		Medellín, Central Mayorista de Antioquia	2.800	3.000	2.925	-	
<b>Ahuyama</b>						Montería, Mercado del Sur	2.250	3.000	2.667	-	
Armenia, Mercar	1.000	1.000	1.000	=		Sincelejo, Nuevo Mercado	2.250	2.500	2.479	-	
Barranquilla, Granabastos	1.000	1.029	1.008	=		<b>Ajo</b>					
Bogotá, D.C., Corabastos	1.700	1.800	1.794	+		Bogotá, D.C., Corabastos	11.000	12.400	11.904	-	
Bucaramanga, Centroabastos	1.200	1.300	1.238	-		Chiquinquirá (Boyacá)	4.500	5.500	5.083	-	
Buenaventura (Valle del Cauca)	1.700	1.900	1.800	+		Cúcuta, Cenabastos	4.300	4.800	4.578	++	
Cali, Cavasa	1.000	1.200	1.094	-		Duitama (Boyacá), Mercaplaza	4.000	4.500	4.233	-	
Cali, Santa Elena	1.000	1.100	1.038	-		Ipiales (Nariño), Ipiales somos todos	6.000	7.500	6.472	-	
Cartago (Valle del Cauca)	1.100	1.300	1.200	-		Manizales, Centro Galerías	8.125	9.375	8.750	=	
Cúcuta, Cenabastos	1.400	1.600	1.533	+		Medellín, Central Mayorista de Antioquia	11.000	12.500	11.833	++	
Duitama (Boyacá), Mercaplaza	1.094	1.094	1.094	=		Pamplona (Norte de Santander)	3.000	3.500	3.278	-	
Ibagué, Plaza La 21	1.200	1.300	1.278	+		Pasto, El Potrerillo	7.000	8.000	7.458	-	
Manizales, Centro Galerías	1.500	1.500	1.500	=		Pereira, La 41	9.444	10.556	9.944	+	
Medellín, Central Mayorista de Antioquia	800	900	833	-		Pereira, Mercasa	8.333	10.000	8.981	+	
Medellín, Plaza Minorista "José María Villa"	1.100	1.200	1.158	-		San Gil (Santander)	12.000	12.000	12.000	=	
Montería, Mercado del Sur	800	1.300	1.075	-		Tibasosa (Boyacá), Coomproriente	4.400	5.000	4.675	-	
Palmira (Valle del Cauca)	1.200	1.300	1.225	+		Tunja, Complejo de Servicios del Sur	3.800	4.500	4.058	-	
Pamplona (Norte de Santander)	1.500	1.500	1.500	=		Túquerres (Nariño)	7.000	7.500	7.083	-	
Pereira, La 41	1.400	1.800	1.617	-		Villavicencio, CAV	6.000	6.500	6.125	-	
Pereira, Mercasa	1.000	1.500	1.225	+		Yopal (Casanare)	7.500	7.500	7.500	=	
Popayán, Plaza de mercado del barrio Bolívar	1.500	1.600	1.555	+		<b>Ajo importado</b>					
San Gil (Santander)	1.500	1.500	1.500	=		Arauca (Arauca)	9.200	10.000	9.550	+	
Sincelejo, Nuevo Mercado	1.200	1.200	1.200	=		Armenia, Mercar	10.000	10.000	10.000	-	
Socorro (Santander)	1.500	1.500	1.500	=		Barranquilla, Barranquillita	9.000	9.200	9.056	-	
Tibasosa (Boyacá), Coomproriente	800	1.000	900	-		Barranquilla, Granabastos	8.500	8.700	8.589	-	
Tuluá (Valle del Cauca)	1.200	1.300	1.217	+		Bogotá, D.C., Corabastos	8.500	9.200	8.924	+	
Tunja, Complejo de Servicios del Sur	625	688	653	-		Bucaramanga, Centroabastos	9.200	9.500	9.313	+	
Valledupar, Mercabastos	900	1.100	1.028	-		Buenaventura (Valle del Cauca)	9.000	10.500	9.783	+	
Yopal (Casanare)	1.300	1.400	1.350	+							

**Cuadro 2.** Mercados mayoristas. Precios de venta de verduras y hortalizas (continuación)  
2023 (26 de agosto al 1 de septiembre)

Productos y mercados	Pesos por kilogramo				Tendencia	Productos y mercados	Pesos por kilogramo				Tendencia
	Mínimo	Máximo	Medio				Mínimo	Máximo	Medio		
<b>Ajo importado (continuación)</b>						<b>Apio (continuación)</b>					
Cali, Cavasa	8.500	9.000	8.956		+	Tibasosa (Boyacá), Coomproriente	1.200	1.300	1.250		+
Cali, Santa Elena	8.000	8.500	8.263		-	Tuluá (Valle del Cauca)	2.000	2.167	2.083		=
Cartagena, Bazurto	8.500	8.500	8.500		+	Tunja, Complejo de Servicios del Sur	1.000	1.100	1.050		++
Cartago (Valle del Cauca)	9.500	9.800	9.667		-	Valledupar, Mercabastos	1.667	1.800	1.678		=
Cúcuta, Cenabastos	8.500	8.800	8.592		-	Villavicencio, CAV	2.000	2.400	2.133		-
Ibagué, Plaza La 21	9.000	9.500	9.458		-						
Ipiales (Nariño), Ipiales somos todos	8.700	9.000	8.933		+	<b>Arveja verde en vaina</b>					
Manizales, Centro Galerías	9.500	10.000	9.667		=	Arauca (Arauca)	6.522	6.739	6.576		+
Medellín, Central Mayorista de Antioquia	8.500	9.000	8.646		-	Armenia, Mercar	5.600	6.800	6.178		-
Medellín, Plaza Minorista "José María Villa"	8.300	8.800	8.481		-	Barranquilla, Barranquillita	9.800	10.000	9.944		=
Montería, Mercado del Sur	8.500	9.000	8.708		+	Barranquilla, Granabastos	9.800	10.000	9.917		-
Neiva, Surabastos	8.500	9.500	8.879		-	Bogotá, D.C., Corabastos	4.800	6.000	5.338		-
Palmira (Valle del Cauca)	8.500	9.000	8.913		+	Bucaramanga, Centroabastos	9.000	9.500	9.213		+
Pasto, El Potrerillo	9.000	10.000	9.375		-	Cartago (Valle del Cauca)	5.200	6.000	5.600		-
Pereira, La 41	8.500	10.000	9.300		-	Chiquinquirá (Boyacá)	5.600	6.000	5.800		-
Pereira, Mercasa	8.400	9.000	8.750		+	Cúcuta, Cenabastos	7.000	9.000	7.552		-
Popayán, Plaza de mercado del barrio Bolívar	9.300	9.500	9.450		-	Duitama (Boyacá), Mercaplaza	4.000	4.400	4.100		-
Sincelejo, Nuevo Mercado	8.400	9.000	8.792		+	El Carmen de Viboral (Antioquia)	3.600	3.800	3.700		-
Tuluá (Valle del Cauca)	9.000	9.800	9.533		+	El Santuario (Antioquia)	3.800	5.000	4.183		+
Valledupar, Mercabastos	8.500	8.700	8.578		-	Ibagué, Plaza La 21	4.000	5.200	4.483		-
						La Ceja (Antioquia)	4.000	4.500	4.317		-
<b>Apio</b>						Manizales, Centro Galerías	5.000	7.000	6.167		-
Arauca (Arauca)	2.250	2.500	2.375		+	Medellín, Central Mayorista de Antioquia	3.800	4.700	4.335		+
Armenia, Mercar	900	900	900		=	Medellín, Plaza Minorista "José María Villa"	4.400	6.000	5.270		+
Barranquilla, Barranquillita	1.500	1.800	1.644		-	Neiva, Surabastos	4.800	5.200	5.142		-
Barranquilla, Granabastos	1.400	1.600	1.508		-	Palmira (Valle del Cauca)	3.960	4.200	4.095		-
Bogotá, D.C., Corabastos	500	700	577		-	Pamplona (Norte de Santander)	6.000	7.500	6.847		++
Bucaramanga, Centroabastos	750	850	813		-	Pereira, La 41	4.160	4.800	4.500		-
Cali, Cavasa	1.176	1.412	1.254		-	Pereira, Mercasa	4.160	4.800	4.480		+
Cali, Santa Elena	1.059	1.176	1.078		-	Rionegro (Antioquia)	4.300	5.000	4.533		-
Cartagena, Bazurto	1.400	1.600	1.531		-	San Gil (Santander)	6.000	6.800	6.400		+
Cartago (Valle del Cauca)	1.920	2.080	2.040		+	San Vicente (Antioquia)	3.800	4.000	3.900		-
Chiquinquirá (Boyacá)	800	900	883		+	Socorro (Santander)	5.600	5.600	5.600		=
Cúcuta, Cenabastos	1.000	1.667	1.261		-	Sonsón (Antioquia)	3.400	3.500	3.450		-
Duitama (Boyacá), Mercaplaza	1.000	1.000	1.000		=	Tibasosa (Boyacá), Coomproriente	4.000	5.000	4.475		-
Ibagué, Plaza La 21	1.280	1.600	1.493		+	Tuluá (Valle del Cauca)	5.120	5.920	5.447		-
Ipiales (Nariño), Ipiales somos todos	3.000	3.500	3.083		-	Tunja, Complejo de Servicios del Sur	4.600	5.600	5.033		-
Manizales, Centro Galerías	1.440	1.600	1.547		-	Villavicencio, CAV	4.000	6.000	4.917		-
Marinilla (Antioquia)	700	800	750		-	Yopal (Casanare)	5.417	5.625	5.521		-
Medellín, Central Mayorista de Antioquia	800	1.200	981		++						
Medellín, Plaza Minorista "José María Villa"	1.000	1.100	1.004		-	<b>Arveja verde en vaina pastusa</b>					
Montería, Mercado del Sur	1.200	1.500	1.308		-	Bogotá, D.C., Corabastos	4.000	5.200	4.650		+
Neiva, Surabastos	1.400	1.600	1.450		-	Cali, Cavasa	4.800	5.000	4.900		-
Palmira (Valle del Cauca)	1.667	2.083	1.903		-	Cali, Santa Elena	4.400	4.800	4.633		-
Pamplona (Norte de Santander)	1.833	1.833	1.833		=	La Unión (Nariño)	5.000	5.400	5.200		-
Pereira, La 41	1.667	2.083	1.875		+	Medellín, Central Mayorista de Antioquia	3.600	4.400	3.973		-
Pereira, Mercasa	1.500	2.333	1.882		-	Pasto, El Potrerillo	4.000	4.400	4.083		-
Rionegro (Antioquia)	1.000	1.400	1.200		-	Popayán, Plaza de mercado del barrio Bolívar	4.200	4.400	4.338		-
Santa Marta (Magdalena)	1.867	2.133	2.027		+						
Sincelejo, Nuevo Mercado	1.200	1.500	1.300		-						

**Cuadro 2.** Mercados mayoristas. Precios de venta de verduras y hortalizas (continuación)  
2023 (26 de agosto al 1 de septiembre)

Productos y mercados	Pesos por kilogramo				Tendencia	Productos y mercados	Pesos por kilogramo				Tendencia
	Mínimo	Máximo	Medio				Mínimo	Máximo	Medio		
<b>Berenjena</b>						<b>Cebolla cabezona blanca (continuación)</b>					
Barranquilla, Barranquillita	2.800	3.200	2.989	=		Barranquilla, Barranquillita	3.380	3.800	3.518	+	
Bogotá, D.C., Corabastos	3.000	4.000	3.497	+		Barranquilla, Granabastos	3.200	3.400	3.292	-	
Manizales, Centro Galerías	2.800	3.000	2.933	=		Bogotá, D.C., Corabastos	2.800	3.600	3.086	-	
Medellín, Central Mayorista de Antioquia	3.500	3.600	3.546	+		Bucaramanga, Centroabastos	2.600	3.000	2.793	+	
Montería, Mercado del Sur	1.077	1.385	1.186	+++		Cartagena, Bazurto	3.400	3.800	3.603	+	
Pereira, Mercasa	3.000	3.500	3.208	+		Cartago (Valle del Cauca)	3.125	3.438	3.271	+	
Sincelejo, Nuevo Mercado	900	1.000	963	++		Chiquinquirá (Boyacá)	2.600	3.000	2.800	-	
<b>Brócoli</b>						Cúcuta, Cenabastos	3.000	3.800	3.329	+	
Armenia, Mercar	2.000	2.000	2.000	=		Duitama (Boyacá), Mercaplaza	3.200	3.400	3.333	+	
Barranquilla, Barranquillita	7.800	8.200	8.011	+		Florencia (Caquetá)	3.400	3.600	3.500	+	
Barranquilla, Granabastos	8.000	8.100	8.033	-		Ibagué, Plaza La 21	3.000	3.840	3.389	+	
Bogotá, D.C., Corabastos	2.500	5.000	3.449	-		Ipiales (Nariño), Ipiales somos todos	2.788	2.885	2.837	-	
Bucaramanga, Centroabastos	5.000	6.000	5.433	-		Manizales, Centro Galerías	3.100	3.400	3.213	-	
Cali, Santa Elena	5.000	6.000	5.604	-		Medellín, Central Mayorista de Antioquia	3.125	3.542	3.294	-	
Cartagena, Bazurto	7.000	8.500	7.986	-		Medellín, Plaza Minorista "José María Villa"	3.125	4.167	3.390	+	
Chiquinquirá (Boyacá)	1.800	2.000	1.933	-		Montería, Mercado del Sur	3.200	3.600	3.333	+	
Cúcuta, Cenabastos	4.000	5.000	4.333	-		Pamplona (Norte de Santander)	3.000	3.400	3.233	+	
Duitama (Boyacá), Mercaplaza	2.000	2.000	2.000	-		Pereira, La 41	3.200	3.400	3.257	+	
Ibagué, Plaza La 21	1.500	2.000	1.722	-		Pereira, Mercasa	2.960	3.600	3.267	+	
Ipiales (Nariño), Ipiales somos todos	2.083	2.250	2.125	-		Rionegro (Antioquia)	3.333	3.542	3.455	-	
Manizales, Centro Galerías	3.333	4.000	3.778	-		San Gil (Santander)	3.200	3.200	3.200	+	
Marinilla (Antioquia)	800	1.400	1.033	++		Santa Marta (Magdalena)	3.200	3.600	3.386	-	
Medellín, Central Mayorista de Antioquia	1.500	3.200	2.171	+++		Sincelejo, Nuevo Mercado	3.200	3.700	3.469	-	
Medellín, Plaza Minorista "José María Villa"	2.500	4.000	3.096	+++		Socorro (Santander)	3.200	3.200	3.200	+	
Neiva, Surabastos	4.800	6.000	5.417	++		Tibasosa (Boyacá), Coomproriente	2.600	3.400	2.913	+	
Pamplona (Norte de Santander)	3.500	3.500	3.500	=		Tunja, Complejo de Servicios del Sur	2.600	3.400	2.911	+	
Pasto, El Potrerillo	2.500	3.000	2.750	-		Valledupar, Mercabastos	3.200	3.400	3.333	+	
Pereira, Mercasa	1.600	2.800	2.333	+		Villavicencio, CAV	2.800	3.800	3.300	-	
Tibasosa (Boyacá), Coomproriente	2.500	3.200	2.913	-		Yopal (Casanare)	3.333	3.396	3.365	-	
Tunja, Complejo de Servicios del Sur	2.000	2.500	2.389	-		<b>Cebolla cabezona blanca bogotana</b>					
Túquerres (Nariño)	2.083	2.500	2.264	+		Buenaventura (Valle del Cauca)	3.667	3.750	3.722	-	
Villavicencio, CAV	1.567	1.600	1.594	-		Cali, Cavasa	3.438	3.542	3.496	-	
<b>Calabacín</b>						Cali, Santa Elena	3.125	3.333	3.216	-	
Bucaramanga, Centroabastos	2.700	3.000	2.942	+		Neiva, Surabastos	3.000	3.400	3.230	+	
Duitama (Boyacá), Mercaplaza	1.000	1.250	1.167	-		Palmira (Valle del Cauca)	3.125	3.333	3.224	-	
Medellín, Central Mayorista de Antioquia	1.000	1.200	1.115	+		<b>Cebolla cabezona blanca pastusa</b>					
Medellín, Plaza Minorista "José María Villa"	1.000	1.300	1.188	-		Pasto, El Potrerillo	3.021	3.125	3.056	+	
Tibasosa (Boyacá), Coomproriente	1.000	1.250	1.125	-		Popayán, Plaza de mercado del barrio Bolívar	3.125	3.333	3.242	+	
Tunja, Complejo de Servicios del Sur	750	900	824	+		Túquerres (Nariño)	3.333	3.542	3.368	+	
<b>Calabaza</b>						<b>Cebolla cabezona roja</b>					
Bogotá, D.C., Corabastos	600	800	653	-		Arauca (Arauca)	4.600	5.200	4.900	=	
Cúcuta, Cenabastos	889	1.333	1.093	-		Bogotá, D.C., Corabastos	5.200	7.000	6.240	-	
Medellín, Central Mayorista de Antioquia	1.400	1.500	1.454	-		Cartagena, Bazurto	4.000	4.444	4.204	-	
Villavicencio, CAV	1.400	1.750	1.513	-		Cúcuta, Cenabastos	4.000	4.400	4.225	-	
<b>Cebolla cabezona blanca</b>						Florencia (Caquetá)	6.200	6.300	6.267	-	
Arauca (Arauca)	3.167	3.500	3.307	-		Neiva, Surabastos	5.556	7.111	6.361	++	
Armenia, Mercar	2.800	3.200	3.000	-							

**Cuadro 2.** Mercados mayoristas. Precios de venta de verduras y hortalizas (continuación)  
2023 (26 de agosto al 1 de septiembre)

Productos y mercados	Pesos por kilogramo				Tendencia	Productos y mercados	Pesos por kilogramo				Tendencia
	Mínimo	Máximo	Medio				Mínimo	Máximo	Medio		
<b>Cebolla cabeza roja (continuación)</b>						<b>Cebolla junca Aquitania (continuación)</b>					
Pereira, Mercasa	4.400	5.040	4.838	-		Duitama (Boyacá), Mercaplaza	3.000	3.333	3.111	++	
Santa Marta (Magdalena)	4.255	5.625	4.890	-		Ibagué, Plaza La 21	2.813	3.438	3.021	-	
Sincelejo, Nuevo Mercado	3.556	4.000	3.827	-		Neiva, Surabastos	3.000	3.333	3.241	-	
Tibasosa (Boyacá), Coomproriente	5.600	6.200	5.900	++		San Gil (Santander)	4.000	4.000	4.000	+	
Tunja, Complejo de Servicios del Sur	5.000	5.400	5.156	+		Santa Marta (Magdalena)	2.333	2.567	2.437	+	
Valledupar, Mercabastos	3.778	4.650	4.219	-		Tibasosa (Boyacá), Coomproriente	3.333	3.667	3.542	+++	
Valledupar, Mercado Nuevo	3.778	4.650	4.219	-		Tuluá (Valle del Cauca)	3.280	3.680	3.480	-	
						Tunja, Complejo de Servicios del Sur	3.000	3.667	3.181	-	
<b>Cebolla cabeza roja importada</b>						<b>Cebolla junca Berlín</b>					
Bucaramanga, Centroabastos	4.792	4.792	4.792	n.d.		Barranquilla, Barranquillita	2.267	2.667	2.419	++	
Cartagena, Bazurto	5.000	5.217	5.139	n.d.		Barranquilla, Granabastos	2.333	2.467	2.397	++	
Ipiales (Nariño), Ipiales somos todos	5.217	5.435	5.399	++		Cartagena, Bazurto	2.500	2.833	2.644	+	
Medellín, Central Mayorista de Antioquia	4.348	4.565	4.505	n.d.		Cúcuta, Cenabastos	1.875	2.031	1.960	+	
Montería, Mercado del Sur	4.348	5.000	4.728	-		Pamplona (Norte de Santander)	1.563	2.031	1.875	++	
						Valledupar, Mercabastos	2.000	2.333	2.190	+	
<b>Cebolla cabeza roja ocañera</b>						<b>Cebolla junca pastusa</b>					
Bucaramanga, Centroabastos	3.958	4.167	4.121	+		La Unión (Nariño)	2.667	2.889	2.800	+	
						Palmira (Valle del Cauca)	1.875	2.083	1.951	-	
<b>Cebolla cabeza roja peruana</b>						<b>Cebolla junca Tenerife</b>					
Barranquilla, Barranquillita	4.022	4.130	4.106	-		Cali, Cavasa	2.500	3.000	2.688	-	
Montería, Mercado del Sur	3.556	3.778	3.667	-		Cali, Santa Elena	2.000	2.500	2.281	-	
Sincelejo, Nuevo Mercado	4.565	4.783	4.692	-		Palmira (Valle del Cauca)	2.000	2.222	2.194	-	
						<b>Cebolla puerro</b>					
<b>Cebolla junca</b>						Bogotá, D.C., Corabastos	2.500	3.250	2.664	-	
Arauca (Arauca)	4.074	4.815	4.444	+		Cúcuta, Cenabastos	3.750	5.000	4.542	+	
Armenia, Mercar	2.500	2.500	2.500	=		Medellín, Central Mayorista de Antioquia	3.800	4.200	4.021	+	
Bucaramanga, Centroabastos	1.563	1.969	1.789	+		Pamplona (Norte de Santander)	3.500	3.500	3.500	=	
Cartago (Valle del Cauca)	3.520	3.840	3.640	-		<b>Cebollín chino</b>					
Florencia (Caquetá)	3.400	3.600	3.533	-		Barranquilla, Barranquillita	5.800	6.000	5.944	+	
Ipiales (Nariño), Ipiales somos todos	3.750	4.500	4.076	-		<b>Chócolo mazorca</b>					
La Ceja (Antioquia)	1.600	2.360	1.834	++		Armenia, Mercar	857	857	857	=	
Manizales, Centro Galerías	2.400	3.040	2.693	-		Armenia, Retiro	857	857	857	=	
Medellín, Central Mayorista de Antioquia	1.471	2.353	1.893	+++		Bogotá, D.C., Corabastos	1.400	1.800	1.629	-	
Medellín, Plaza Minorista "José María Villa"	1.300	2.200	1.756	++		Bucaramanga, Centroabastos	1.040	1.200	1.130	+	
Montería, Mercado del Sur	625	1.042	833	+		Buenaventura (Valle del Cauca)	1.371	1.786	1.569	+++	
Pereira, La 41	2.000	2.267	2.089	-		Cali, Cavasa	1.143	1.571	1.366	+++	
Pereira, Mercasa	1.800	2.333	2.006	++		Cali, Santa Elena	1.143	1.286	1.202	-	
Rionegro (Antioquia)	1.800	2.200	2.000	++		Cartagena, Bazurto	500	1.000	698	+++	
Sincelejo, Nuevo Mercado	600	800	653	+		Cartago (Valle del Cauca)	1.600	1.875	1.704	-	
Sonsón (Antioquia)	1.143	1.286	1.232	-		Chiquinquirá (Boyacá)	1.400	1.800	1.600	-	
Túquerres (Nariño)	4.000	4.500	4.333	+		Cúcuta, Cenabastos	1.091	1.455	1.256	-	
Villavicencio, CAV	3.333	4.333	3.833	-		Duitama (Boyacá), Mercaplaza	1.400	1.600	1.533	-	
Yopal (Casanare)	4.000	4.000	4.000	-							
<b>Cebolla junca Aquitania</b>											
Bogotá, D.C., Corabastos	3.333	4.333	3.883	-							
Buenaventura (Valle del Cauca)	5.000	5.350	5.142	+							
Cali, Cavasa	2.222	2.667	2.417	-							
Cali, Santa Elena	1.778	2.000	1.889	-							
Chiquinquirá (Boyacá)	3.667	3.667	3.667	+							

**Cuadro 2.** Mercados mayoristas. Precios de venta de verduras y hortalizas (continuación)  
2023 (26 de agosto al 1 de septiembre)

Productos y mercados	Pesos por kilogramo				Tendencia	Productos y mercados	Pesos por kilogramo				Tendencia
	Mínimo	Máximo	Medio	Precios			Mínimo	Máximo	Medio	Precios	
<b>Chócolo mazorca (continuación)</b>						<b>Cilantro (continuación)</b>					
Ibagué, Plaza La 21	1.600	2.000	1.778		-	Neiva, Surabastos	3.333	10.667	7.111		+++
Ipiales (Nariño), Ipiales somos todos	914	1.286	1.121		-	Palmira (Valle del Cauca)	1.500	1.750	1.563		-
Manizales, Centro Galerías	1.000	1.000	1.000		=	Pamplona (Norte de Santander)	1.000	1.333	1.167		-
Marinilla (Antioquia)	750	917	826		-	Pasto, El Potrerillo	5.000	6.000	5.417		-
Medellín, Central Mayorista de Antioquia	1.500	1.500	1.500		=	Pereira, La 41	3.500	4.000	3.750		+++
Medellín, Plaza Minorista "José María Villa"	1.125	1.250	1.171		-	Pereira, Mercasa	3.000	4.000	3.417		+++
Montería, Mercado del Sur	800	1.000	892		-	Popayán, Plaza de mercado del barrio Bolívar	3.000	4.250	3.531		+++
Neiva, Surabastos	1.360	1.600	1.448		-	Rionegro (Antioquia)	1.000	2.000	1.283		-
Pamplona (Norte de Santander)	909	1.273	1.091		=	San Gil (Santander)	10.000	10.000	10.000		=
Pasto, El Potrerillo	1.087	1.196	1.159		+	Sincelejo, Nuevo Mercado	4.000	5.333	4.667		-
Peñol (Antioquia)	800	1.000	856		++	Socorro (Santander)	8.000	8.000	8.000		=
Popayán, Plaza de mercado del barrio Bolívar	800	857	836		+	Tibasosa (Boyacá), Coomproriente	2.500	2.500	2.500		-
San Gil (Santander)	2.125	2.625	2.375		-	Tuluá (Valle del Cauca)	6.500	6.500	6.500		=
San Vicente (Antioquia)	900	1.000	950		++	Tunja, Complejo de Servicios del Sur	1.667	2.500	1.940		-
Sincelejo, Nuevo Mercado	800	800	800		=	Valledupar, Mercabastos	4.500	5.000	4.750		-
Socorro (Santander)	2.750	2.750	2.750		=	Valledupar, Mercado Nuevo	4.500	5.000	4.750		-
Sonsón (Antioquia)	700	800	750		-	Villavicencio, CAV	2.500	4.000	3.375		-
Tibasosa (Boyacá), Coomproriente	1.600	2.000	1.763		-	Yopal (Casanare)	6.000	7.200	6.600		+
Tunja, Complejo de Servicios del Sur	1.400	1.600	1.511		-						
Valledupar, Mercabastos	1.000	1.100	1.058		-	<b>Coles</b>					
Villavicencio, CAV	1.800	2.000	1.930		-	Barranquilla, Barranquillita	6.200	6.600	6.422		-
Yopal (Casanare)	2.750	2.875	2.813		+	Bogotá, D.C., Corabastos	2.000	3.000	2.303		-
						Medellín, Central Mayorista de Antioquia	1.800	2.200	2.017		+
						Medellín, Plaza Minorista "José María Villa"	1.300	2.000	1.621		-
<b>Cidra</b>						<b>Coliflor</b>					
Bogotá, D.C., Corabastos	1.800	2.000	1.944		-	Armenia, Mercar	2.500	2.917	2.736		-
Medellín, Central Mayorista de Antioquia	800	1.000	867		-	Barranquilla, Barranquillita	7.800	8.000	7.944		+
San Vicente (Antioquia)	400	500	450		=	Barranquilla, Granabastos	7.800	7.900	7.833		+
Villavicencio, CAV	1.000	1.200	1.083		+	Bogotá, D.C., Corabastos	1.500	1.800	1.538		-
						Bucaramanga, Centroabastos	4.500	5.000	4.675		-
<b>Cilantro</b>						Cali, Santa Elena	5.000	6.000	5.604		-
Arauca (Arauca)	5.000	7.500	6.250		-	Cartagena, Bazurto	8.000	9.000	8.528		-
Armenia, Mercar	2.800	3.200	3.067		=	Cartago (Valle del Cauca)	3.840	4.160	4.027		-
Barranquilla, Barranquillita	9.800	10.200	9.989		+	Cúcuta, Cenabastos	4.000	5.000	4.333		-
Bogotá, D.C., Corabastos	1.400	2.000	1.753		-	Duitama (Boyacá), Mercaplaza	2.000	2.500	2.333		-
Bucaramanga, Centroabastos	5.000	5.200	5.042		-	Ipiales (Nariño), Ipiales somos todos	2.083	2.083	2.083		-
Buenaventura (Valle del Cauca)	4.500	5.000	4.875		-	Manizales, Centro Galerías	4.000	5.000	4.333		-
Cali, Cavasa	2.500	2.500	2.500		+	Marinilla (Antioquia)	1.000	1.600	1.350		-
Cali, Santa Elena	1.500	1.750	1.688		=	Medellín, Central Mayorista de Antioquia	1.500	2.600	1.971		+
Cartagena, Bazurto	4.200	4.600	4.497		-	Medellín, Plaza Minorista "José María Villa"	3.000	4.000	3.329		+++
Cartago (Valle del Cauca)	4.500	5.500	5.000		+	Neiva, Surabastos	3.500	3.600	3.508		-
Chiquinquirá (Boyacá)	1.667	2.500	2.139		-	Pamplona (Norte de Santander)	3.500	3.500	3.500		=
Cúcuta, Cenabastos	5.000	7.000	5.500		-	Pasto, El Potrerillo	2.500	3.000	2.750		-
Duitama (Boyacá), Mercaplaza	2.000	2.500	2.333		+++	Pereira, La 41	3.167	3.750	3.528		-
Florencia (Caquetá)	6.000	6.500	6.167		+	Pereira, Mercasa	3.333	4.000	3.736		-
Ibagué, Plaza La 21	2.800	3.200	3.067		-	Tibasosa (Boyacá), Coomproriente	3.200	3.500	3.463		++
Ipiales (Nariño), Ipiales somos todos	2.000	3.000	2.567		+++	Tunja, Complejo de Servicios del Sur	4.000	4.500	4.136		-
Manizales, Centro Galerías	6.000	6.000	6.000		=	Túquerres (Nariño)	2.800	3.200	2.973		-
Marinilla (Antioquia)	400	500	450		-	Villavicencio, CAV	3.000	4.000	3.583		-
Medellín, Central Mayorista de Antioquia	800	1.800	1.183		+						
Medellín, Plaza Minorista "José María Villa"	1.000	1.500	1.079		-						
Montería, Mercado del Sur	5.000	8.000	6.667		+						

**Cuadro 2.** Mercados mayoristas. Precios de venta de verduras y hortalizas (continuación)  
2023 (26 de agosto al 1 de septiembre)

Productos y mercados	Pesos por kilogramo				Tendencia	Productos y mercados	Pesos por kilogramo				Tendencia
	Mínimo	Máximo	Medio				Mínimo	Máximo	Medio		
<b>Espinaca</b>						<b>Frijol verde en vaina</b>					
Armenia, Mercar	2.222	2.222	2.222	-		Arauca (Arauca)	4.545	5.455	5.000	-	
Barranquilla, Barranquillita	7.900	8.000	7.978	-		Armenia, Mercar	3.840	4.400	4.009	-	
Barranquilla, Granabastos	8.000	8.200	8.067	+		Barranquilla, Barranquillita	7.800	8.000	7.967	-	
Bogotá, D.C., Corabastos	1.000	2.500	1.574	+++		Barranquilla, Granabastos	8.000	8.200	8.067	=	
Bucaramanga, Centroabastos	4.000	4.000	4.000	=		Bucaramanga, Centroabastos	2.200	2.500	2.357	+	
Cartagena, Bazurto	5.000	6.000	5.889	-		Cartago (Valle del Cauca)	4.000	4.500	4.233	-	
Chiquinquirá (Boyacá)	2.308	2.462	2.327	-		Ibagué, Plaza La 21	2.240	3.200	2.693	++	
Cúcuta, Cenabastos	6.000	8.000	7.000	-		La Unión (Nariño)	3.600	4.000	3.800	-	
Duitama (Boyacá), Mercaplaza	2.500	3.125	2.917	-		Manizales, Centro Galerías	3.500	4.500	4.000	-	
Ibagué, Plaza La 21	2.222	4.000	2.765	+		Montería, Mercado del Sur	3.500	4.000	3.883	-	
Ipiales (Nariño), Ipiales somos todos	2.000	3.000	2.444	-		Neiva, Surabastos	2.800	4.000	3.277	++	
Manizales, Centro Galerías	4.000	5.000	4.500	=		Pereira, La 41	3.200	3.500	3.425	-	
Medellín, Central Mayorista de Antioquia	1.800	2.000	1.946	-		Pereira, Mercasa	3.000	3.800	3.467	-	
Medellín, Plaza Minorista "José María Villa"	2.800	3.000	2.988	-		San Gil (Santander)	3.600	4.000	3.867	-	
Neiva, Surabastos	2.353	3.059	2.520	-		Sincelejo, Nuevo Mercado	3.500	5.000	4.111	+	
Pamplona (Norte de Santander)	3.500	3.500	3.500	=		Socorro (Santander)	3.600	3.600	3.600	=	
Pasto, El Potrerillo	5.000	6.500	5.542	-		Tunja, Complejo de Servicios del Sur	2.000	2.200	2.133	-	
Pereira, Mercasa	4.000	4.400	4.133	-							
Tibasosa (Boyacá), Coomprorente	3.000	3.750	3.656	-		<b>Haba verde</b>					
Tunja, Complejo de Servicios del Sur	3.077	3.385	3.179	+		Bogotá, D.C., Corabastos	2.200	2.800	2.475	-	
Villavicencio, CAV	2.400	3.000	2.700	-		Chiquinquirá (Boyacá)	2.400	2.800	2.633	+	
Yopal (Casanare)	5.000	5.500	5.250	=		Duitama (Boyacá), Mercaplaza	1.600	1.600	1.600	-	
						Ipiales (Nariño), Ipiales somos todos	1.000	1.333	1.167	-	
<b>Frijol verde bolo</b>						La Unión (Nariño)	1.833	2.000	1.875	=	
Cúcuta, Cenabastos	3.500	5.000	4.219	+		Pamplona (Norte de Santander)	800	1.250	1.057	-	
Pamplona (Norte de Santander)	3.000	4.167	3.456	+		Tibasosa (Boyacá), Coomprorente	2.000	2.400	2.250	-	
						Tunja, Complejo de Servicios del Sur	1.800	2.000	1.911	+	
<b>Frijol verde cargamento</b>						Túquerres (Nariño)	1.250	1.500	1.438	-	
Bogotá, D.C., Corabastos	3.600	4.400	3.957	+		<b>Habichuela</b>					
Cali, Cavasa	2.900	3.000	2.992	-		Arauca (Arauca)	3.542	4.167	3.750	+++	
Cali, Santa Elena	2.000	2.400	2.267	-		Armenia, Mercar	3.040	3.200	3.147	=	
Chiquinquirá (Boyacá)	2.800	3.200	3.067	-		Barranquilla, Barranquillita	2.900	4.750	4.011	+++	
Duitama (Boyacá), Mercaplaza	3.600	4.000	3.867	+		Barranquilla, Granabastos	2.500	3.000	2.704	+	
El Carmen de Viboral (Antioquia)	2.700	2.800	2.750	++		Bogotá, D.C., Corabastos	2.500	4.167	3.179	+++	
El Santuario (Antioquia)	2.800	3.500	3.083	+++		Bucaramanga, Centroabastos	2.250	3.600	3.067	+++	
La Ceja (Antioquia)	3.000	3.500	3.283	++		Buenaventura (Valle del Cauca)	5.200	6.400	5.813	++	
La Unión (Nariño)	3.600	4.000	3.800	-		Cali, Cavasa	4.400	5.400	4.863	++	
Marinilla (Antioquia)	2.800	3.300	3.042	+++		Cali, Santa Elena	4.000	6.000	4.925	+++	
Medellín, Central Mayorista de Antioquia	2.600	3.400	2.990	+++		Cartagena, Bazurto	2.500	4.500	3.514	++	
Medellín, Plaza Minorista "José María Villa"	2.900	4.000	3.313	++		Cartago (Valle del Cauca)	4.960	5.600	5.353	+	
Pasto, El Potrerillo	3.200	4.000	3.650	+++		Chiquinquirá (Boyacá)	1.600	2.400	1.933	+++	
Peñol (Antioquia)	2.800	3.000	2.950	++		Cúcuta, Cenabastos	2.500	3.000	2.698	-	
Popayán, Plaza de mercado del barrio Bolívar	2.900	3.100	2.988	-		Duitama (Boyacá), Mercaplaza	3.750	4.000	3.917	+++	
Rionegro (Antioquia)	2.800	3.500	3.100	++		El Santuario (Antioquia)	1.000	2.500	1.533	+++	
San Vicente (Antioquia)	2.700	2.800	2.750	++		Florencia (Cauquetá)	4.000	4.400	4.267	+++	
Sonsón (Antioquia)	2.000	2.300	2.125	+		Ibagué, Plaza La 21	2.240	4.800	3.533	+++	
Tibasosa (Boyacá), Coomprorente	4.000	4.400	4.092	+		La Ceja (Antioquia)	1.500	2.000	1.750	+++	
Tuluá (Valle del Cauca)	3.360	3.600	3.453	-		Manizales, Centro Galerías	3.600	4.800	4.080	+++	
Tunja, Complejo de Servicios del Sur	3.600	4.000	3.689	-		Marinilla (Antioquia)	700	1.300	1.000	+++	
Villavicencio, CAV	3.200	4.400	3.900	-		Medellín, Central Mayorista de Antioquia	900	2.400	1.479	+++	
Yopal (Casanare)	4.542	4.583	4.563	+							

**Cuadro 2.** Mercados mayoristas. Precios de venta de verduras y hortalizas (continuación)  
2023 (26 de agosto al 1 de septiembre)

Productos y mercados	Pesos por kilogramo				Tendencia	Productos y mercados	Pesos por kilogramo				Tendencia
	Mínimo	Máximo	Medio	Precios			Mínimo	Máximo	Medio	Precios	
<b>Habichuela (continuación)</b>						<b>Lechuga Batavia (continuación)</b>					
Medellín, Plaza Minorista "José María Villa"	1.200	4.000	2.163		+++	Pasto, El Potrerillo	1.077	1.231	1.135		-
Montería, Mercado del Sur	2.000	3.000	2.625		-	Pereira, La 41	1.667	2.000	1.806		-
Neiva, Surabastos	2.400	5.600	3.672		+++	Pereira, Mercasa	1.583	2.167	1.882		+
Palmira (Valle del Cauca)	4.000	4.800	4.400		-	Popayán, Plaza de mercado del barrio Bolívar	1.462	1.538	1.529		-
Pamplona (Norte de Santander)	2.750	3.250	3.042		+	Rionegro (Antioquia)	1.000	1.200	1.100		-
Pasto, El Potrerillo	5.000	5.667	5.222		-	San Gil (Santander)	2.083	2.500	2.278		-
Pereira, La 41	4.400	4.800	4.733		+++	Santa Marta (Magdalena)	1.917	2.583	2.375		-
Pereira, Mercasa	4.000	4.800	4.500		+++	Sincelejo, Nuevo Mercado	1.200	1.500	1.267		-
Popayán, Plaza de mercado del barrio Bolívar	4.600	4.800	4.675		+	Sonsón (Antioquia)	800	900	850		-
Rionegro (Antioquia)	1.000	1.600	1.267		+	Tibasosa (Boyacá), Coomprorente	1.333	1.667	1.517		++
San Gil (Santander)	1.500	3.500	2.583		+++	Tunja, Complejo de Servicios del Sur	1.000	1.467	1.254		-
Santa Marta (Magdalena)	3.400	4.500	4.006		++	Valledupar, Mercabastos	2.083	2.083	2.083		=
Sincelejo, Nuevo Mercado	2.000	3.400	2.544		+	Villavicencio, CAV	2.000	2.400	2.133		-
Socorro (Santander)	2.500	2.500	2.500		+++	Yopal (Casanare)	3.500	4.000	3.750		++
Tibasosa (Boyacá), Coomprorente	2.250	3.000	2.675		++						
Tuluá (Valle del Cauca)	4.640	5.440	5.013		++	<b>Lechuga crespita verde</b>					
Tunja, Complejo de Servicios del Sur	2.000	4.000	3.061		+++	Arauca (Arauca)	5.200	5.400	5.300		-
Valledupar, Mercabastos	2.250	3.000	2.528		-	Bogotá, D.C., Corabastos	2.500	3.333	2.994		++
Villavicencio, CAV	2.500	3.667	3.042		+++	Bucaramanga, Centroabastos	2.400	2.600	2.546		-
Yopal (Casanare)	4.444	4.444	4.444		+++	Cali, Cavasa	3.400	3.600	3.571		-
						Cúcuta, Cenabastos	4.000	4.000	4.000		=
<b>Habichuela larga</b>						Medellín, Central Mayorista de Antioquia	1.300	2.000	1.567		++
Barranquilla, Barranquillita	3.900	4.200	4.022		-	Medellín, Plaza Minorista "José María Villa"	1.500	2.000	1.771		+
Montería, Mercado del Sur	4.000	5.000	4.667		+	Neiva, Surabastos	3.143	3.714	3.452		+
						Villavicencio, CAV	8.000	9.600	8.533		-
<b>Lechuga Batavia</b>											
Arauca (Arauca)	4.500	4.667	4.583		-	<b>Pepino cohombro</b>					
Armenia, Mercar	1.733	1.733	1.733		=	Arauca (Arauca)	2.000	2.364	2.193		-
Barranquilla, Barranquillita	1.800	1.900	1.833		-	Armenia, Mercar	1.500	1.600	1.567		=
Barranquilla, Granabastos	1.800	1.900	1.867		-	Barranquilla, Barranquillita	1.120	1.400	1.247		-
Bogotá, D.C., Corabastos	700	1.800	993		-	Barranquilla, Granabastos	840	1.240	1.025		-
Bucaramanga, Centroabastos	1.667	1.833	1.688		-	Bogotá, D.C., Corabastos	2.000	2.500	2.364		-
Buenaventura (Valle del Cauca)	2.200	2.500	2.283		-	Bucaramanga, Centroabastos	1.200	1.720	1.333		-
Cali, Cavasa	1.154	1.385	1.255		-	Buenaventura (Valle del Cauca)	2.400	2.700	2.583		+
Cali, Santa Elena	615	923	769		-	Cali, Cavasa	1.333	1.500	1.455		-
Cartagena, Bazurto	1.667	1.867	1.731		-	Cali, Santa Elena	1.333	1.500	1.396		-
Cartago (Valle del Cauca)	1.538	1.692	1.603		-	Cartagena, Bazurto	1.000	1.680	1.338		-
Chiquinquirá (Boyacá)	1.000	1.200	1.103		-	Cartago (Valle del Cauca)	2.200	2.500	2.317		++
Cúcuta, Cenabastos	1.250	1.500	1.340		-	Cúcuta, Cenabastos	1.000	1.600	1.392		-
Duitama (Boyacá), Mercaplaza	1.500	1.800	1.700		++	Duitama (Boyacá), Mercaplaza	1.600	1.800	1.667		-
Florencia (Caquetá)	1.667	1.722	1.685		+	Florencia (Caquetá)	1.200	1.600	1.413		-
Ibagué, Plaza La 21	1.600	1.920	1.813		+	Ibagué, Plaza La 21	1.200	1.760	1.580		-
Ipiales (Nariño), Ipiales somos todos	692	923	752		-	La Ceja (Antioquia)	1.300	1.700	1.500		-
Manizales, Centro Galerías	1.800	2.000	1.925		-	Manizales, Centro Galerías	1.300	1.700	1.550		-
Marinilla (Antioquia)	700	800	750		-	Medellín, Central Mayorista de Antioquia	1.100	1.500	1.363		-
Medellín, Central Mayorista de Antioquia	714	938	797		+	Medellín, Plaza Minorista "José María Villa"	1.000	1.300	1.117		-
Medellín, Plaza Minorista "José María Villa"	643	857	747		-	Montería, Mercado del Sur	700	1.200	925		-
Montería, Mercado del Sur	833	1.417	1.181		-	Neiva, Surabastos	1.200	1.840	1.407		-
Neiva, Surabastos	960	1.280	1.047		-	Palmira (Valle del Cauca)	1.500	1.667	1.563		-
Palmira (Valle del Cauca)	1.154	1.385	1.250		-	Pamplona (Norte de Santander)	1.400	1.600	1.500		-
Pamplona (Norte de Santander)	1.167	1.167	1.167		=	Pasto, El Potrerillo	1.200	1.600	1.292		-



**Cuadro 2.** Mercados mayoristas. Precios de venta de verduras y hortalizas (continuación)  
2023 (26 de agosto al 1 de septiembre)

Productos y mercados	Pesos por kilogramo				Tendencia	Productos y mercados	Pesos por kilogramo				Tendencia
	Mínimo	Máximo	Medio	Precios			Mínimo	Máximo	Medio	Precios	
<b>Pepino cohombro (continuación)</b>						<b>Pimentón</b>					
Pereira, La 41	1.500	1.800	1.633		-	Arauca (Arauca)	2.700	3.000	2.925	=	
Pereira, Mercasa	1.300	1.600	1.394		-	Armenia, Mercar	1.000	1.400	1.178	+	
Popayán, Plaza de mercado del barrio Bolívar	1.000	1.077	1.010		-	Barranquilla, Barranquillita	1.667	2.083	1.796	-	
Rionegro (Antioquia)	700	900	775		-	Barranquilla, Granabastos	2.083	2.250	2.160	+	
San Gil (Santander)	1.000	1.200	1.033		-	Bogotá, D.C., Corabastos	1.700	2.200	1.927	++	
Santa Marta (Magdalena)	1.200	1.600	1.498		-	Bucaramanga, Centroabastos	2.200	2.500	2.331	-	
Sincelejo, Nuevo Mercado	800	1.200	967		-	Buenaventura (Valle del Cauca)	2.857	3.143	2.976	+	
Socorro (Santander)	1.000	1.000	1.000		-	Cali, Cavasa	1.500	1.600	1.513	+	
Sonsón (Antioquia)	1.000	1.200	1.100		++	Cali, Santa Elena	1.000	1.000	1.000	-	
Tibasosa (Boyacá), Coomproriente	1.400	1.600	1.450		-	Cartagena, Bazurto	1.667	2.500	1.944	++	
Tuluá (Valle del Cauca)	1.500	2.200	1.833		-	Cartago (Valle del Cauca)	1.900	2.500	2.100	++	
Tunja, Complejo de Servicios del Sur	880	1.400	1.186		-	Chiquinquirá (Boyacá)	1.071	1.071	1.071	-	
Valledupar, Mercabastos	900	1.100	983		-	Cúcuta, Cenabastos	1.500	2.500	1.986	+++	
Villavicencio, CAV	1.600	2.200	1.800		-	Duitama (Boyacá), Mercaplaza	1.429	1.571	1.476	+	
Yopal (Casanare)	2.045	2.182	2.114		-	Florencia (Caquetá)	1.143	1.286	1.238	++	
						Ibagué, Plaza La 21	1.440	2.000	1.767	+	
						La Ceja (Antioquia)	1.500	2.000	1.625	+	
<b>Pepino de rellenar</b>						Manizales, Centro Galerías	1.300	1.500	1.475	-	
Bogotá, D.C., Corabastos	2.333	2.800	2.618		+	Marinilla (Antioquia)	400	700	558	+++	
Chiquinquirá (Boyacá)	2.800	3.500	3.217		+	Medellín, Central Mayorista de Antioquia	900	1.200	1.046	-	
Duitama (Boyacá), Mercaplaza	1.667	2.000	1.778		-	Medellín, Plaza Minorista "José María Villa"	800	1.200	1.029	+	
Ibagué, Plaza La 21	2.000	2.400	2.227		+++	Montería, Mercado del Sur	1.000	1.500	1.250	++	
Medellín, Central Mayorista de Antioquia	3.800	4.000	3.920		+	Neiva, Surabastos	857	1.143	1.012	-	
Neiva, Surabastos	2.400	2.800	2.493		-	Palmira (Valle del Cauca)	1.400	1.600	1.488	++	
Tibasosa (Boyacá), Coomproriente	1.917	2.500	2.219		-	Pamplona (Norte de Santander)	1.667	1.667	1.667	+++	
Tunja, Complejo de Servicios del Sur	1.500	2.000	1.782		-	Pasto, El Potrerillo	1.429	1.786	1.500	-	
Villavicencio, CAV	2.000	3.000	2.417		-	Peñol (Antioquia)	300	600	458	+++	
Yopal (Casanare)	3.000	3.000	3.000		-	Pereira, La 41	1.500	1.800	1.650	-	
						Pereira, Mercasa	1.700	2.100	1.838	+++	
						Popayán, Plaza de mercado del barrio Bolívar	1.143	1.429	1.232	-	
						Rionegro (Antioquia)	500	800	608	+	
						San Gil (Santander)	714	1.071	893	-	
						Santa Marta (Magdalena)	1.917	2.250	2.025	-	
						Sincelejo, Nuevo Mercado	1.300	1.700	1.517	+++	
						Socorro (Santander)	1.429	1.429	1.429	+++	
						Sonsón (Antioquia)	500	600	550	-	
						Tibasosa (Boyacá), Coomproriente	1.429	1.786	1.705	++	
						Tuluá (Valle del Cauca)	1.600	1.800	1.683	+++	
						Tunja, Complejo de Servicios del Sur	1.000	1.286	1.123	+	
						Valledupar, Mercabastos	1.667	2.250	1.947	+++	
						Valledupar, Mercado Nuevo	1.667	2.250	2.000	+++	
						Villavicencio, CAV	1.250	2.083	1.563	-	
						Yopal (Casanare)	2.917	3.333	3.125	++	
						<b>Pimentón verde</b>					
						Bucaramanga, Centroabastos	1.385	1.692	1.513	-	
						Medellín, Central Mayorista de Antioquia	2.000	2.200	2.075	-	
						<b>Rábano rojo</b>					
						Armenia, Mercar	2.400	2.400	2.400	=	

**Cuadro 2.** Mercados mayoristas. Precios de venta de verduras y hortalizas (continuación)  
2023 (26 de agosto al 1 de septiembre)

Productos y mercados	Pesos por kilogramo				Tendencia	Productos y mercados	Pesos por kilogramo				Tendencia
	Mínimo	Máximo	Medio				Mínimo	Máximo	Medio		
<b>Rábano rojo (continuación)</b>						<b>Repollo blanco</b>					
Barranquilla, Barranquillita	6.800	7.000	6.944	-		Armenia, Mercar	1.000	1.000	1.000	-	
Bogotá, D.C., Corabastos	3.333	3.333	3.333	+		Barranquilla, Barranquillita	1.829	1.857	1.851	+	
Bucaramanga, Centroabastos	4.500	5.000	4.844	+		Barranquilla, Granabastos	1.829	1.857	1.844	+	
Cartagena, Bazurto	6.000	7.000	6.889	+		Bucaramanga, Centroabastos	640	640	640	=	
Manizales, Centro Galerías	6.000	7.000	6.500	=		Buenaventura (Valle del Cauca)	1.000	1.067	1.033	-	
Medellín, Central Mayorista de Antioquia	2.200	2.600	2.525	-		Cali, Cavasa	800	933	843	+	
Neiva, Surabastos	4.000	4.000	4.000	=		Cali, Santa Elena	800	867	833	-	
<b>Remolacha</b>						Cartagena, Bazurto	1.786	2.071	1.881	+	
Arauca (Arauca)	909	1.309	1.136	-		Cartago (Valle del Cauca)	1.600	1.760	1.687	-	
Armenia, Mercar	1.120	1.200	1.147	-		El Santuario (Antioquia)	750	1.200	1.061	++	
Barranquilla, Barranquillita	967	1.083	1.043	-		Florencia (Cauquetá)	3.286	3.429	3.381	++	
Barranquilla, Granabastos	1.117	1.167	1.148	+		La Ceja (Antioquia)	1.167	1.333	1.236	+	
Bogotá, D.C., Corabastos	500	667	590	-		La Unión (Nariño)	700	800	755	-	
Bucaramanga, Centroabastos	1.133	1.217	1.169	-		Marinilla (Antioquia)	750	1.083	948	+	
Cartagena, Bazurto	1.000	1.333	1.144	+		Medellín, Central Mayorista de Antioquia	833	1.167	999	+	
Chiquinquirá (Boyacá)	800	800	800	-		Medellín, Plaza Minorista "José María Villa"	1.167	1.500	1.260	+	
Duitama (Boyacá), Mercaplaza	800	800	800	-		Montería, Mercado del Sur	1.250	1.400	1.306	+	
El Santuario (Antioquia)	600	700	667	++		Neiva, Surabastos	1.467	1.467	1.467	-	
Florencia (Cauquetá)	1.000	1.333	1.139	+		Palmira (Valle del Cauca)	767	833	825	-	
Ibagué, Plaza La 21	1.120	1.600	1.213	+		Pasto, El Potrerillo	800	1.000	858	-	
La Ceja (Antioquia)	1.000	1.400	1.150	+		Pereira, La 41	1.280	1.400	1.360	-	
Manizales, Centro Galerías	1.091	1.273	1.182	=		Pereira, Mercasa	1.200	1.280	1.233	-	
Medellín, Central Mayorista de Antioquia	600	800	663	+		Popayán, Plaza de mercado del barrio Bolívar	680	720	700	+	
Medellín, Plaza Minorista "José María Villa"	1.000	1.300	1.067	-		Rionegro (Antioquia)	917	1.250	1.080	-	
Montería, Mercado del Sur	1.200	1.300	1.217	+		Santa Marta (Magdalena)	1.714	2.000	1.857	+	
Neiva, Surabastos	736	880	801	-		Sincelejo, Nuevo Mercado	1.167	1.333	1.264	+	
Pereira, Mercasa	900	1.200	1.008	-		Sonsón (Antioquia)	385	400	392	+	
Rionegro (Antioquia)	800	1.000	908	+		Tuluá (Valle del Cauca)	1.133	1.267	1.189	+	
San Gil (Santander)	1.400	1.600	1.500	++		Túquerres (Nariño)	400	560	508	+++	
Santa Marta (Magdalena)	1.000	1.367	1.245	-		Valledupar, Mercabastos	1.286	1.429	1.349	+	
Sincelejo, Nuevo Mercado	1.200	1.700	1.450	+		Villavicencio, CAV	2.000	2.333	2.174	+	
Tibasosa (Boyacá), Coomproridente	960	1.000	995	-		Yopal (Casanare)	1.917	1.950	1.933	+	
Tunja, Complejo de Servicios del Sur	640	800	716	+		<b>Repollo blanco bogotano</b>					
Valledupar, Mercabastos	1.167	1.333	1.306	++		Pereira, Mercasa	1.429	1.714	1.607	-	
Villavicencio, CAV	1.000	1.333	1.250	+		<b>Repollo morado</b>					
Yopal (Casanare)	1.333	1.333	1.333	+		Bucaramanga, Centroabastos	2.000	2.000	2.000	=	
<b>Remolacha bogotana</b>						Cali, Cavasa	1.667	1.750	1.674	+	
Buenaventura (Valle del Cauca)	1.680	2.080	1.893	+		Cúcuta, Cenabastos	1.389	1.556	1.481	-	
Cali, Cavasa	917	1.083	1.010	+		Medellín, Central Mayorista de Antioquia	1.556	1.667	1.605	+	
Cali, Santa Elena	750	833	792	+		Pamplona (Norte de Santander)	1.667	1.667	1.667	=	
Cartago (Valle del Cauca)	1.300	1.700	1.467	+		<b>Repollo verde</b>					
Palmira (Valle del Cauca)	917	1.000	944	++		Bogotá, D.C., Corabastos	1.538	1.846	1.660	+	
Tuluá (Valle del Cauca)	917	1.083	1.000	=		Cúcuta, Cenabastos	600	1.000	750	-	
<b>Remolacha regional</b>						Ipiales (Nariño), Ipiales somos todos	700	800	721	+++	
Cúcuta, Cenabastos	1.000	1.100	1.033	+		Manizales, Centro Galerías	1.320	1.400	1.373	-	
Marinilla (Antioquia)	500	700	625	-		Pamplona (Norte de Santander)	600	900	783	+	
Pamplona (Norte de Santander)	600	1.000	800	-							

**Cuadro 2.** Mercados mayoristas. Precios de venta de verduras y hortalizas (continuación)  
2023 (26 de agosto al 1 de septiembre)

Productos y mercados	Pesos por kilogramo				Tendencia	Productos y mercados	Pesos por kilogramo				Tendencia
	Mínimo	Máximo	Medio				Mínimo	Máximo	Medio		
<b>Repollo verde (continuación)</b>						<b>Tomate larga vida (continuación)</b>					
San Gil (Santander)	1.440	1.440	1.440		+	Medellín, Central Mayorista de Antioquia	3.300	4.000	3.500		-
Tibasosa (Boyacá), Coomproriente	1.333	2.000	1.660		-	Pasto, El Potrerillo	3.000	3.300	3.158		-
Tunja, Complejo de Servicios del Sur	917	1.083	986		-	Popayán, Plaza de mercado del barrio Bolívar	3.600	3.800	3.738		+
<b>Tomate chonto</b>						<b>Tomate riñón</b>					
Arauca (Arauca)	4.773	5.318	5.023		++	Armenia, Mercar	5.500	5.500	5.500		=
Armenia, Mercar	2.955	3.182	3.106		=	Bucaramanga, Centroabastos	3.273	3.409	3.326		+
Barranquilla, Barranquillita	4.120	4.200	4.170		++	Cartago (Valle del Cauca)	5.800	6.300	6.000		+
Barranquilla, Granabastos	3.840	4.280	4.117		++	Ipiales (Nariño), Ipiales somos todos	1.727	1.818	1.773		-
Bogotá, D.C., Corabastos	3.864	5.000	4.193		+	<b>Tomate riñón valluno</b>					
Cali, Cavasa	3.800	4.300	4.029		-	Montería, Mercado del Sur	4.000	4.500	4.083		-
Cali, Santa Elena	3.500	3.800	3.638		+	Pereira, Mercasa	4.800	5.000	4.925		-
Cartagena, Bazurto	3.600	4.800	4.317		++	<b>Tomate Riogrande</b>					
Cartago (Valle del Cauca)	3.200	3.600	3.396		-	Bucaramanga, Centroabastos	3.864	4.227	4.097		+
Chiquinquirá (Boyacá)	3.182	4.091	3.580		+	Cúcuta, Cenabastos	4.167	5.000	4.375		+
Cúcuta, Cenabastos	4.167	5.417	4.670		+	San Gil (Santander)	3.200	4.600	3.833		=
Duitama (Boyacá), Mercaplaza	4.091	4.545	4.394		+	Socorro (Santander)	3.200	3.200	3.200		-
Florencia (Cauquetá)	3.760	3.800	3.787		++	Tibasosa (Boyacá), Coomproriente	4.545	5.000	4.716		++
Ibagué, Plaza La 21	3.200	4.400	3.806		+	Yopal (Casanare)	5.750	5.750	5.750		+
Manizales, Centro Galerías	3.636	4.091	3.966		++	<b>Tomate Riogrande bumangués</b>					
Neiva, Surabastos	3.913	4.565	4.130		++	Barranquilla, Barranquillita	4.280	4.400	4.373		++
Palmira (Valle del Cauca)	3.600	3.900	3.738		+	Barranquilla, Granabastos	4.545	4.955	4.792		++
Pamplona (Norte de Santander)	3.750	4.583	4.190		+	<b>Zanahoria</b>					
Pereira, La 41	4.000	4.200	4.083		+	Arauca (Arauca)	1.091	1.582	1.359		++
Pereira, Mercasa	4.000	4.500	4.158		+	Armenia, Mercar	1.833	1.833	1.833		-
Santa Bárbara (Antioquia)	4.500	4.600	4.567		+++	Barranquilla, Barranquillita	1.450	2.000	1.804		+++
Santa Marta (Magdalena)	4.160	4.600	4.396		+	Barranquilla, Granabastos	1.333	1.817	1.586		++
Sincelejo, Nuevo Mercado	4.200	4.500	4.308		++	Bogotá, D.C., Corabastos	1.500	1.833	1.674		-
Tibasosa (Boyacá), Coomproriente	4.545	5.000	4.659		++	Bucaramanga, Centroabastos	1.500	1.583	1.554		+++
Tuluá (Valle del Cauca)	5.000	5.500	5.217		-	Buenaventura (Valle del Cauca)	1.000	1.200	1.107		+
Tunja, Complejo de Servicios del Sur	3.636	4.091	3.807		+	Cali, Cavasa	800	1.000	890		+
Valledupar, Mercabastos	4.400	4.800	4.522		++	Cali, Santa Elena	800	900	813		-
Valledupar, Mercado Nuevo	4.400	4.400	4.400		++	Cartago (Valle del Cauca)	1.300	1.667	1.500		+
Villavicencio, CAV	3.750	4.750	4.304		-	Chiquinquirá (Boyacá)	1.167	1.500	1.333		++
<b>Tomate chonto regional</b>						Cúcuta, Cenabastos	833	1.167	1.073		+
Buenaventura (Valle del Cauca)	5.000	5.300	5.117		-	Duitama (Boyacá), Mercaplaza	1.333	1.333	1.333		+
La Ceja (Antioquia)	4.000	4.000	4.000		+++	Florencia (Cauquetá)	1.500	1.500	1.500		+
Marinilla (Antioquia)	3.400	3.800	3.533		++	Ibagué, Plaza La 21	1.280	1.760	1.516		++
Medellín, Central Mayorista de Antioquia	3.600	4.800	4.248		++	Ipiales (Nariño), Ipiales somos todos	500	600	554		-
Medellín, Plaza Minorista "José María Villa"	3.800	4.600	4.167		++	La Unión (Nariño)	800	900	840		+
Montería, Mercado del Sur	4.000	4.700	4.367		++	Neiva, Surabastos	1.040	1.472	1.317		+
Peñol (Antioquia)	2.900	3.600	3.342		+++	Palmira (Valle del Cauca)	760	900	815		-
Rionegro (Antioquia)	3.500	4.200	3.783		+++	Pamplona (Norte de Santander)	667	1.083	819		+
Sonsón (Antioquia)	3.000	3.400	3.250		+++	Pasto, El Potrerillo	560	600	597		-
<b>Tomate larga vida</b>						Popayán, Plaza de mercado del barrio Bolívar	633	667	646		+
Bogotá, D.C., Corabastos	4.500	5.500	4.686		+	San Gil (Santander)	1.333	1.667	1.528		++
Cali, Cavasa	4.200	4.500	4.313		-						
Cali, Santa Elena	3.800	4.000	3.867		=						
Florencia (Cauquetá)	3.920	4.000	3.973		++						

**Cuadro 2.** Mercados mayoristas. Precios de venta de verduras y hortalizas (conclusión)  
2023 (26 de agosto al 1 de septiembre)

Productos y mercados	Pesos por kilogramo			
	Precios			Tendencia
	Mínimo	Máximo	Medio	
<b>Zanahoria (continuación)</b>				
Santa Marta (Magdalena)	1.333	1.667	1.482	+
Sincelejo, Nuevo Mercado	750	875	821	-
Tibasosa (Boyacá), Coomprorente	1.167	1.500	1.344	+
Tunja, Complejo de Servicios del Sur	1.167	1.333	1.241	+++
Túquerres (Nariño)	500	600	535	-
Valledupar, Mercabastos	1.250	1.667	1.444	++
Villavicencio, CAV	1.000	1.333	1.160	-
Yopal (Casanare)	1.833	1.917	1.875	+++
<b>Zanahoria bogotana</b>				
Cali, Cavasa	1.500	1.667	1.575	+
Cali, Santa Elena	1.083	1.167	1.111	=
Cartagena, Bazurto	1.250	1.917	1.597	+
Cúcuta, Cenabastos	1.333	1.667	1.465	-
Manizales, Centro Galerías	1.048	1.290	1.169	-

**TENDENCIAS**

---	-
Variación mayor al -20 %	Variación entre 0 % y -10 %
--	=
Variación entre -10 % y -20 %	Variación igual a 0 %

Productos y mercados	Pesos por kilogramo			
	Precios			Tendencia
	Mínimo	Máximo	Medio	
<b>Zanahoria bogotana (continuación)</b>				
Pereira, La 41	1.250	1.500	1.353	-
Pereira, Mercasa	1.167	1.417	1.288	+
Tuluá (Valle del Cauca)	1.467	1.667	1.552	+
<b>Zanahoria larga vida</b>				
El Carmen de Viboral (Antioquia)	333	333	333	-
El Santuario (Antioquia)	278	444	363	+
La Ceja (Antioquia)	444	667	515	-
Marinilla (Antioquia)	278	333	315	-
Medellín, Central Mayorista de Antioquia	289	378	340	-
Medellín, Plaza Minorista "José María Villa"	444	578	527	-
Montería, Mercado del Sur	556	667	657	-
Rionegro (Antioquia)	389	500	438	-
Sonsón (Antioquia)	333	356	344	-

+	+++
Variación entre 0 % y 10 %	Variación mayor al 20 %
++	n. d.
Variación entre 10 % y 20 %	No determinado

# FRUTAS FRESCAS

## Aumentó la producción de lulo

Durante la presente semana se redujeron los precios del lulo en veintiséis de los treinta y ocho mercados donde se negoció. Según los comerciantes, esto se debió a la buena producción en Urrao, Sonsón (Antioquia), Puente Nacional, Albania (Santander), Briceño, Tununguá, Zetaquirá, Ramiriquí, Moniquirá, Miraflores, Ciénega, Boyacá (Boyacá), Pitalito y La Plata (Huila). En La 41 en Pereira y Santa Elena en Cali, por ejemplo, el descenso fue superior al 14,00%, ofreciéndose el kilo a \$3.167 y a \$2.513, respectivamente.

De la misma forma, bajaron las cotizaciones del tomate de árbol, la naranja Valencia, la guayaba pera, la uva red globe nacional, la mandarina Oneco y la papaya Maradol. En el caso del tomate de árbol, por ejemplo, la reducción obedeció al mayor nivel de abastecimiento desde La Unión, Sonsón, El Santuario, San Vicente Ferrer, Santa Rosa de Osos (Antioquia), Ramiriquí, Tibaná y Jenesano (Boyacá). Este comportamiento se presentó en treinta y siete de los cuarenta y siete mercados donde se negoció.

También cayó el precio mayorista de la naranja Valencia, esta vez en veinte de los veintiún mercados donde se ofreció. Según los comerciantes, esto se debió a la salida de cosechas en Támesis, La Pintada (Antioquia), La Unión, Zarzal, Cartago (Valle del Cauca), Lebrija, Girón, Rionegro, El Carmen de Chucurí, San Vicente de Chucurí (Santander), Viterbo y Chinchiná (Caldas).

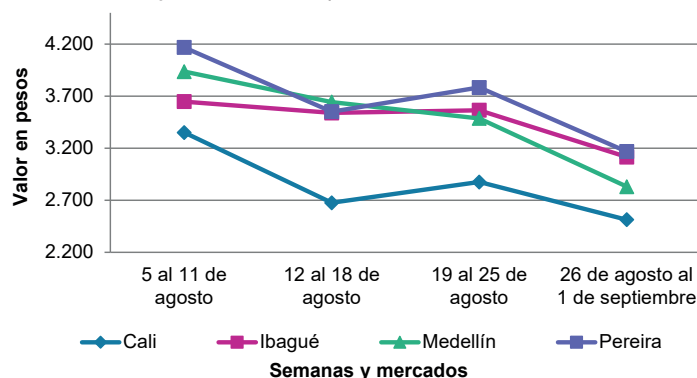
Igualmente, se registró una reducción de la cotización de la guayaba pera gracias a la mayor producción en Chinchiná (Caldas), Armenia (Quindío), Cartago (Valle del Cauca), Caloto (Cauca), Lebrija, Girón y Páramo (Santander). El anterior comportamiento se presentó en veintiséis de los treinta y siete mercados en los que se vendió esta semana.

Asimismo, se redujeron las cotizaciones mayoristas de la uva red globe nacional en trece de los dieciocho mercados donde se negoció. Según los comerciantes, hubo más ingreso desde Ginebra y La Unión (Valle del Cauca), donde están saliendo las cosechas.

En cambio, aumentaron los precios del limón Tahití, el aguacate papelillo, el melón Cantalup y la guanábana. En el caso del limón Tahití, por ejemplo, el incremento se presentó en veintisiete de los treinta mercados donde se negoció esta semana. Esto se debió a que se contó con menos cantidad dese Villavieja, Suaza, Garzón (Huila), Rionegro, Lebrija, Socorro, Girón (Santander), San Luis, Espinal (Tolima), Viterbo (Caldas) y El Remolino (Nariño).

Por último, subió la cotización mayorista del aguacate papelillo por la poca producción en Planadas, Fresno, Falan, Mariquita (Tolima), Pereira (Risaralda) y Alcalá (Valle del Cauca). El alza se observó en veintiséis de los treinta y siete mercados donde se ofreció a lo largo de la presente semana.

**Gráfico 6 .** Comportamiento de los precios del lulo 2023 (5 de agosto al 1 de septiembre)



Fuente: DANE, SIPSA.

**Cuadro 3.** Mercados mayoristas. Precios de venta de frutas frescas 2023 (26 de agosto al 1 de septiembre)

Productos y mercados	Pesos por kilogramo				Tendencia	Productos y mercados	Pesos por kilogramo				Tendencia
	Mínimo	Máximo	Medio				Mínimo	Máximo	Medio		
<b>Aguacate común</b>						<b>Banano bocadillo</b>					
Buenaventura (Valle del Cauca)	4.700	5.000	4.833		+	Bogotá, D.C., Corabastos	2.700	3.000	2.857		+
Cúcuta, Cenabastos	5.000	6.000	5.250		++	Duitama (Boyacá), Mercaplaza	2.150	2.250	2.183		-
Neiva, Surabastos	3.600	4.600	4.083		+++	Medellín, Central Mayorista de Antioquia	1.400	1.500	1.454		+
Tuluá (Valle del Cauca)	4.000	4.500	4.333		-	Tibasosa (Boyacá), Coomproriente	1.750	2.000	1.881		-
						Tunja, Complejo de Servicios del Sur	1.750	2.000	1.917		-
<b>Aguacate Hass</b>						<b>Banano criollo</b>					
Bogotá, D.C., Corabastos	6.000	7.000	6.808		+	Armenia, Mercar	1.000	1.000	1.000		-
Chiquinquirá (Boyacá)	5.000	5.000	5.000		+	Armenia, Retiro	1.000	1.200	1.067		+
La Ceja (Antioquia)	3.500	4.000	3.850		+	Barranquilla, Barranquillita	1.200	1.200	1.200		=
Medellín, Central Mayorista de Antioquia	4.600	5.000	4.730		-	Bogotá, D.C., Corabastos	2.100	2.400	2.225		+
Rionegro (Antioquia)	3.500	5.000	4.308		++	Bucaramanga, Centroabastos	1.800	2.000	1.867		-
San Gil (Santander)	6.000	6.000	6.000		=	Buenaventura (Valle del Cauca)	1.667	1.778	1.722		=
San Vicente (Antioquia)	4.000	4.300	4.125		=	Cali, Cavasa	1.600	1.667	1.661		+
Sonsón (Antioquia)	3.500	3.800	3.650		-	Cali, Santa Elena	1.467	1.467	1.467		-
Tibasosa (Boyacá), Coomproriente	6.000	7.000	6.413		++	Cartago (Valle del Cauca)	1.300	1.500	1.363		+
Tunja, Complejo de Servicios del Sur	4.800	5.500	5.089		+	Chiquinquirá (Boyacá)	1.700	1.750	1.733		=
						Cúcuta, Cenabastos	2.000	2.300	2.150		+
<b>Aguacate papelillo</b>						Cúcuta, La Nueva Sexta	2.000	2.167	2.083		+
Arauca (Arauca)	6.800	7.700	7.375		++	Florencia (Caquetá)	1.880	1.880	1.880		=
Armenia, Mercar	3.200	3.800	3.556		+	Ibagué, Plaza La 21	1.300	1.400	1.328		+
Armenia, Retiro	3.000	3.800	3.344		-	Ipiales (Nariño), Ipiales somos todos	1.037	1.037	1.037		=
Bogotá, D.C., Corabastos	6.000	7.000	6.831		++	La Ceja (Antioquia)	1.000	1.300	1.083		-
Bucaramanga, Centroabastos	5.500	6.000	5.625		=	La Unión (Nariño)	3.000	4.000	3.250		=
Buenaventura (Valle del Cauca)	6.300	6.600	6.483		++	Manizales, Centro Galerías	1.400	1.500	1.475		=
Cali, Cavasa	5.800	6.000	5.925		++	Medellín, Central Mayorista de Antioquia	1.600	1.800	1.658		-
Cali, Santa Elena	5.500	5.500	5.500		+	Medellín, Plaza Minorista "José María Villa"	1.500	1.700	1.558		-
Cartagena, Bazurto	6.500	7.000	6.833		+	Neiva, Surabastos	1.400	1.800	1.493		+
Cartago (Valle del Cauca)	4.800	5.500	5.100		++	Palmira (Valle del Cauca)	1.500	1.600	1.575		+
Chiquinquirá (Boyacá)	5.000	5.500	5.167		+	Pamplona (Norte de Santander)	2.200	2.300	2.267		-
Duitama (Boyacá), Mercaplaza	6.000	7.000	6.500		+	Pereira, La 41	1.200	1.600	1.433		-
Florencia (Caquetá)	5.500	6.000	5.833		++	Pereira, Mercasa	1.200	1.600	1.325		-
Ibagué, Plaza La 21	5.000	5.000	5.000		+++	Popayán, Plaza de mercado del barrio Bolívar	1.400	1.600	1.463		-
Manizales, Centro Galerías	3.500	5.000	4.333		++	Rionegro (Antioquia)	1.500	1.700	1.600		+
Medellín, Central Mayorista de Antioquia	4.800	5.600	5.290		+	San Gil (Santander)	800	800	800		=
Medellín, Plaza Minorista "José María Villa"	5.000	6.000	5.598		+	Santa Bárbara (Antioquia)	650	800	738		-
Montería, Mercado del Sur	5.500	6.000	5.875		-	Santa Marta (Magdalena)	765	1.000	894		-
Neiva, Surabastos	6.000	7.000	6.338		+	Socorro (Santander)	600	600	600		++
Palmira (Valle del Cauca)	5.000	5.600	5.263		+	Sonsón (Antioquia)	925	1.000	963		+
Pereira, La 41	5.000	6.000	5.200		+	Tibasosa (Boyacá), Coomproriente	1.750	1.800	1.756		=
Pereira, Mercasa	4.500	5.500	4.933		+	Tuluá (Valle del Cauca)	1.600	1.800	1.708		-
Popayán, Plaza de mercado del barrio Bolívar	5.600	5.800	5.738		+++	Tunja, Complejo de Servicios del Sur	1.900	2.100	2.006		+
Santa Bárbara (Antioquia)	3.000	3.500	3.375		-	Valledupar, Mercabastos	625	750	677		-
Sincelejo, Nuevo Mercado	5.600	6.000	5.878		+	Villavicencio, CAV	2.600	3.000	2.725		-
Tibasosa (Boyacá), Coomproriente	6.500	7.300	6.888		++						
Tuluá (Valle del Cauca)	5.000	5.500	5.150		+	<b>Banano Urabá</b>					
Tunja, Complejo de Servicios del Sur	5.000	6.000	5.528		+	Arauca (Arauca)	2.667	2.889	2.778		+
Valledupar, Mercado Nuevo	6.300	6.500	6.478		++	Bogotá, D.C., Corabastos	1.850	2.000	1.925		-
Villavicencio, CAV	6.500	7.000	6.683		+	Bucaramanga, Centroabastos	1.900	2.100	2.017		-
Yopal (Casanare)	4.500	6.000	5.250		-	Chiquinquirá (Boyacá)	2.000	2.000	2.000		-
						Duitama (Boyacá), Mercaplaza	2.100	2.150	2.117		=
<b>Badea</b>											
Neiva, Surabastos	2.000	2.100	2.017		-						

**Cuadro 3.** Mercados mayoristas. Precios de venta de frutas frescas (continuación)  
2023 (26 de agosto al 1 de septiembre)

Productos y mercados	Pesos por kilogramo				Tendencia	Productos y mercados	Pesos por kilogramo				Tendencia
	Mínimo	Máximo	Medio				Mínimo	Máximo	Medio		
<b>Banano Urabá (continuación)</b>						<b>Curuba</b>					
Medellín, Plaza Minorista "José María Villa"	1.500	1.700	1.588		+	Armenia, Mercar	3.200	4.000	3.500		-
Montería, Mercado del Sur	1.900	2.000	1.958		-	Barranquilla, Barranquillita	3.120	3.200	3.182		+
Sincelejo, Nuevo Mercado	1.800	1.800	1.800		=	Bogotá, D.C., Corabastos	2.727	3.409	3.084		+
Tibasosa (Boyacá), Coomproriente	2.000	2.000	2.000		-	Bucaramanga, Centroabastos	2.000	2.400	2.178		-
Tunja, Complejo de Servicios del Sur	1.900	2.100	1.978		-	Cali, Cavasa	3.500	3.750	3.650		-
Villavicencio, CAV	1.120	1.200	1.173		-	Cartago (Valle del Cauca)	3.800	4.100	3.933		+
Yopal (Casanares)	2.778	3.056	2.917		++	Chiquinquirá (Boyacá)	1.818	2.273	2.045		=
						Cúcuta, Cenabastos	2.333	2.917	2.583		-
<b>Borojó</b>						Duitama (Boyacá), Mercaplaza	2.273	2.727	2.500		+
Bogotá, D.C., Corabastos	4.800	5.000	4.978		-	Medellín, Central Mayorista de Antioquia	2.900	3.500	3.235		+
Bucaramanga, Centroabastos	4.500	5.000	4.667		=	Pamplona (Norte de Santander)	1.042	1.250	1.146		-
Cúcuta, Cenabastos	6.000	6.500	6.125		-	Pereira, Mercasa	2.800	4.000	3.400		n.d.
Medellín, Central Mayorista de Antioquia	4.400	4.600	4.479		+	San Gil (Santander)	2.000	2.600	2.350		-
Pamplona (Norte de Santander)	6.000	7.000	6.500		-	Socorro (Santander)	2.800	2.800	2.800		++
Villavicencio, CAV	6.000	7.000	6.750		=	Sonsón (Antioquia)	800	1.000	900		-
						Tibasosa (Boyacá), Coomproriente	2.727	2.955	2.767		+
<b>Breva</b>						Tuluá (Valle del Cauca)	2.500	2.900	2.675		-
Medellín, Central Mayorista de Antioquia	4.300	4.900	4.519		-	Tunja, Complejo de Servicios del Sur	2.500	2.727	2.576		++
						Villavicencio, CAV	2.400	3.000	2.777		-
<b>Ciruela importada</b>						<b>Durazno importado</b>					
Bogotá, D.C., Corabastos	12.222	15.556	14.352		-	Bogotá, D.C., Corabastos	14.444	16.667	15.529		+
Medellín, Central Mayorista de Antioquia	13.750	17.500	16.094		-	Medellín, Central Mayorista de Antioquia	15.556	16.111	15.880		+
<b>Ciruela roja</b>						<b>Durazno nacional</b>					
Bogotá, D.C., Corabastos	1.800	2.080	1.960		+	Bogotá, D.C., Corabastos	5.000	7.000	5.996		-
Bucaramanga, Centroabastos	1.800	2.280	2.063		+	Bucaramanga, Centroabastos	4.500	5.000	4.744		-
Cúcuta, Cenabastos	2.500	3.500	3.177		+	Chiquinquirá (Boyacá)	5.000	6.364	5.644		n.d.
Medellín, Central Mayorista de Antioquia	2.500	3.000	2.777		-	Cúcuta, Cenabastos	5.000	5.000	5.000		-
Neiva, Surabastos	2.200	3.120	2.475		-	Duitama (Boyacá), Mercaplaza	5.000	5.455	5.152		=
Pamplona (Norte de Santander)	2.000	2.500	2.333		-	Medellín, Central Mayorista de Antioquia	5.000	6.000	5.508		-
San Gil (Santander)	2.200	2.800	2.567		-	San Gil (Santander)	6.000	7.000	6.500		-
Socorro (Santander)	2.400	2.400	2.400		=	Socorro (Santander)	6.000	6.000	6.000		++
Tibasosa (Boyacá), Coomproriente	1.600	1.800	1.730		-	Tibasosa (Boyacá), Coomproriente	5.000	5.455	5.303		-
Tunja, Complejo de Servicios del Sur	1.600	2.000	1.844		+	Tunja, Complejo de Servicios del Sur	5.000	5.455	5.177		+
<b>Coco</b>						<b>Feijoa</b>					
Armenia, Mercar	3.667	3.800	3.711		=	Duitama (Boyacá), Mercaplaza	3.636	4.091	3.788		=
Barranquilla, Barranquillita	4.200	4.500	4.367		-	Tibasosa (Boyacá), Coomproriente	3.636	3.864	3.693		-
Bogotá, D.C., Corabastos	6.667	6.667	6.667		+	Tunja, Complejo de Servicios del Sur	3.636	4.091	3.939		+
Cali, Cavasa	4.242	4.424	4.298		+						
Cali, Santa Elena	3.222	3.333	3.296		-	<b>Fresa</b>					
Cartagena, Bazurto	4.900	5.600	5.087		-	Armenia, Mercar	10.400	11.000	10.600		=
Cartago (Valle del Cauca)	4.333	4.467	4.378		+	Bogotá, D.C., Corabastos	6.500	7.000	6.844		-
La Unión (Nariño)	3.333	4.444	3.819		=	Bucaramanga, Centroabastos	5.000	7.000	6.333		-
Manizales, Centro Galerías	5.161	5.484	5.376		=	Cali, Cavasa	5.000	5.200	5.079		-
Medellín, Central Mayorista de Antioquia	7.885	8.600	8.292		-	Cali, Santa Elena	5.500	6.000	5.750		=
Montería, Mercado del Sur	4.800	5.000	4.900		=	Cartago (Valle del Cauca)	7.200	7.600	7.333		-
Palmira (Valle del Cauca)	3.778	3.889	3.852		+	Chiquinquirá (Boyacá)	6.000	6.667	6.222		+
Pereira, Mercasa	4.333	4.533	4.433		-	Cúcuta, Cenabastos	8.000	9.000	8.552		+
Sincelejo, Nuevo Mercado	4.640	4.640	4.640		+						

**Cuadro 3.** Mercados mayoristas. Precios de venta de frutas frescas (continuación)  
2023 (26 de agosto al 1 de septiembre)

Productos y mercados	Pesos por kilogramo				Tendencia	Productos y mercados	Pesos por kilogramo				Tendencia
	Mínimo	Máximo	Medio	Precios			Mínimo	Máximo	Medio	Precios	
<b>Fresa (continuación)</b>						<b>Guanábana (continuación)</b>					
Duitama (Boyacá), Mercaplaza	8.200	8.500	8.300		-	Duitama (Boyacá), Mercaplaza	4.000	4.000	4.000		=
Manizales, Centro Galerías	7.000	7.000	7.000		=	Ibagué, Plaza La 21	3.500	4.000	3.917		+
Medellín, Central Mayorista de Antioquia	8.500	9.000	8.750		=	Manizales, Centro Galerías	3.500	4.000	3.763		+
Medellín, Plaza Minorista "José María Villa"	9.500	10.000	9.877		+	Medellín, Central Mayorista de Antioquia	3.600	4.200	3.927		-
Montería, Mercado del Sur	4.600	5.000	4.883		-	Medellín, Plaza Minorista "José María Villa"	4.000	4.400	4.217		+
Neiva, Surabastos	7.500	8.125	7.695		+	Pamplona (Norte de Santander)	5.000	5.000	5.000		-
Pamplona (Norte de Santander)	6.000	6.000	6.000		+	Pasto, El Potrerillo	5.000	5.000	5.000		+
Pasto, El Potrerillo	6.000	6.500	6.250		+	Pereira, La 41	4.200	4.600	4.442		+
Pereira, Mercasa	6.800	6.800	6.800		=	Pereira, Mercasa	3.400	4.000	3.692		-
San Gil (Santander)	8.000	8.000	8.000		=	Popayán, Plaza de mercado del barrio Bolívar	4.700	5.000	4.813		+
Sincelejo, Nuevo Mercado	8.000	8.000	8.000		+	San Gil (Santander)	4.000	4.000	4.000		-
Socorro (Santander)	8.000	8.667	8.333		=	Santa Bárbara (Antioquia)	1.500	2.000	1.750		++
Tibasosa (Boyacá), Coomproriente	8.000	9.000	8.425		+	Tibasosa (Boyacá), Coomproriente	4.700	5.000	4.925		+++
Tunja, Complejo de Servicios del Sur	6.667	7.333	6.981		-	Tuluá (Valle del Cauca)	4.300	4.900	4.700		+
Villavicencio, CAV	6.875	7.500	7.354		+	Tunja, Complejo de Servicios del Sur	3.000	3.500	3.292		+
Yopal (Casanare)	9.375	10.000	9.688		+	Villavicencio, CAV	5.800	6.000	5.967		-
<b>Granadilla</b>						<b>Guayaba agria</b>					
Arauca (Arauca)	6.786	7.500	7.143		-	Armenia, Mercar	2.000	2.200	2.133		-
Bogotá, D.C., Corabastos	6.000	6.667	6.142		+	Cartago (Valle del Cauca)	4.300	4.600	4.483		-
Bucaramanga, Centroabastos	7.143	7.857	7.341		+	Manizales, Centro Galerías	5.000	5.000	5.000		=
Cali, Cavasa	6.667	7.333	6.958		-	Montería, Mercado del Sur	3.200	4.000	3.689		-
Cali, Santa Elena	6.000	6.333	6.167		-	Pereira, Mercasa	4.200	5.500	4.733		++
Cartago (Valle del Cauca)	7.000	7.467	7.283		++	Sincelejo, Nuevo Mercado	4.000	4.800	4.444		+
Chiquinquirá (Boyacá)	5.333	6.667	5.667		+	<b>Guayaba Atlántico</b>					
Cúcuta, Cenabastos	7.143	8.571	7.887		-	Barranquilla, Barranquillita	1.320	1.600	1.444		-
Duitama (Boyacá), Mercaplaza	5.000	5.333	5.222		-	<b>Guayaba común</b>					
Florencia (Caquetá)	6.533	7.000	6.733		-	Barranquilla, Barranquillita	1.720	1.840	1.791		-
Ibagué, Plaza La 21	4.000	4.667	4.358		-	Cartagena, Bazurto	2.200	2.600	2.411		-
Manizales, Centro Galerías	6.000	6.333	6.111		+	Montería, Mercado del Sur	3.600	4.000	3.667		+
Medellín, Central Mayorista de Antioquia	4.846	7.500	6.250		+	Sincelejo, Nuevo Mercado	2.000	2.500	2.267		-
Neiva, Surabastos	6.000	6.333	6.117		+++	Valledupar, Mercabastos	1.800	2.200	2.006		-
Palmira (Valle del Cauca)	6.333	6.667	6.583		-	<b>Guayaba manzana</b>					
Pereira, Mercasa	6.667	7.000	6.833		+	Cartago (Valle del Cauca)	2.500	2.800	2.667		-
Popayán, Plaza de mercado del barrio Bolívar	5.200	5.467	5.339		-	Manizales, Centro Galerías	3.500	3.500	3.500		=
San Gil (Santander)	6.429	8.214	7.411		+	Medellín, Central Mayorista de Antioquia	3.400	4.000	3.648		-
Socorro (Santander)	7.500	7.857	7.679		-	Rionegro (Antioquia)	3.500	4.000	3.733		-
Tibasosa (Boyacá), Coomproriente	6.000	6.333	6.042		-	<b>Guayaba pera</b>					
Tuluá (Valle del Cauca)	5.000	6.000	5.500		-	Arauca (Arauca)	2.636	3.182	2.909		+
Tunja, Complejo de Servicios del Sur	5.333	6.000	5.741		+	Armenia, Mercar	1.500	1.600	1.567		+
Villavicencio, CAV	6.000	7.000	6.500		-	Barranquilla, Barranquillita	3.300	3.500	3.411		-
Yopal (Casanare)	7.333	7.333	7.333		+	Barranquilla, Granabastos	3.200	3.500	3.375		-
<b>Guanábana</b>						Bogotá, D.C., Corabastos	1.286	1.857	1.533		+++
Armenia, Mercar	4.000	4.000	4.000		-	Bucaramanga, Centroabastos	1.280	1.600	1.428		-
Bogotá, D.C., Corabastos	4.500	5.000	4.810		+	Buenaventura (Valle del Cauca)	2.300	2.500	2.417		-
Bucaramanga, Centroabastos	3.800	4.000	3.867		-	Cali, Cavasa	1.500	1.800	1.681		-
Cali, Cavasa	4.800	5.000	4.925		+	Cali, Santa Elena	2.000	2.200	2.075		-
Cartago (Valle del Cauca)	5.000	5.500	5.283		=						
Chiquinquirá (Boyacá)	2.800	3.000	2.950		-						
Cúcuta, Cenabastos	4.500	5.500	5.083		+						



**Cuadro 3.** Mercados mayoristas. Precios de venta de frutas frescas (continuación)  
2023 (26 de agosto al 1 de septiembre)

Productos y mercados	Pesos por kilogramo				Tendencia	Productos y mercados	Pesos por kilogramo				Tendencia
	Mínimo	Máximo	Medio				Mínimo	Máximo	Medio		
<b>Guayaba pera (continuación)</b>						<b>Kiwi (continuación)</b>					
Cartagena, Bazurto	2.700	3.200	2.958	-		Duitama (Boyacá), Mercaplaza	14.000	15.000	14.333	-	
Cartago (Valle del Cauca)	1.900	2.200	2.083	-		Ibagué, Plaza La 21	13.000	16.000	14.617	-	
Chiquinquirá (Boyacá)	2.045	2.273	2.121	+		La Unión (Nariño)	11.500	12.000	11.750	-	
Cúcuta, Cenabastos	2.500	3.182	2.973	-		Manizales, Centro Galerías	15.000	16.000	15.500	-	
Duitama (Boyacá), Mercaplaza	2.045	2.273	2.121	=		Medellín, Central Mayorista de Antioquia	13.000	16.000	15.281	-	
Florencia (Cauquetá)	4.400	5.000	4.600	+		Neiva, Surabastos	16.800	17.500	17.150	+	
Ipiales (Nariño), Ipiales somos todos	2.200	2.500	2.383	-		Pamplona (Norte de Santander)	18.000	18.000	18.000	-	
La Ceja (Antioquia)	1.700	2.500	1.967	-		Pereira, Mercasa	15.000	15.500	15.208	+	
La Unión (Nariño)	2.250	2.400	2.325	-		Popayán, Plaza de mercado del barrio Bolívar	15.000	15.500	15.063	+	
Manizales, Centro Galerías	2.500	2.500	2.500	-		San Gil (Santander)	17.000	17.000	17.000	=	
Medellín, Central Mayorista de Antioquia	1.800	2.000	1.908	-		Socorro (Santander)	17.000	17.000	17.000	=	
Medellín, Plaza Minorista "José María Villa"	1.800	2.400	2.106	-		Tibasosa (Boyacá), Coomproriente	15.000	17.000	15.625	-	
Neiva, Surabastos	1.300	1.800	1.610	+		Tuluá (Valle del Cauca)	15.500	16.200	15.875	-	
Palmira (Valle del Cauca)	1.800	2.000	1.950	-		Tunja, Complejo de Servicios del Sur	13.000	14.000	13.444	+	
Pamplona (Norte de Santander)	1.818	2.727	2.348	-		Villavicencio, CAV	15.500	16.500	16.208	+	
Pasto, El Potrerillo	2.000	2.250	2.113	-							
Pereira, La 41	2.200	2.500	2.367	-		<b>Limón común</b>					
Pereira, Mercasa	1.800	2.800	2.175	-		Armenia, Mercar	5.000	5.000	5.000	=	
Popayán, Plaza de mercado del barrio Bolívar	2.250	2.350	2.288	-		Bucaramanga, Centroabastos	2.400	2.800	2.525	+	
Rionegro (Antioquia)	1.700	2.500	2.133	-		Bucaramanga, Mercados del centro	2.400	2.600	2.500	+++	
San Gil (Santander)	2.000	2.200	2.100	-		Cali, Cavasa	3.667	4.000	3.833	-	
Socorro (Santander)	2.800	2.800	2.800	=		Cali, Santa Elena	4.000	4.167	4.056	-	
Tibasosa (Boyacá), Coomproriente	2.727	3.182	2.932	+++		Cartagena, Bazurto	1.143	2.143	1.643	-	
Tuluá (Valle del Cauca)	2.000	2.200	2.083	+		Cartago (Valle del Cauca)	4.600	5.000	4.833	+	
Tunja, Complejo de Servicios del Sur	1.833	2.273	2.053	-		Chiquinquirá (Boyacá)	5.714	5.714	5.714	+++	
Túquerres (Nariño)	2.000	2.333	2.200	-		Cúcuta, Cenabastos	3.500	6.000	4.208	++	
Villavicencio, CAV	750	1.042	910	+		Cúcuta, La Nueva Sexta	2.917	4.167	3.281	++	
Yopal (Casare)	2.045	2.273	2.159	-		Florencia (Cauquetá)	4.800	5.200	4.933	+	
						Ibagué, Plaza La 21	4.714	4.857	4.798	-	
<b>Guayaba pera valluna</b>						Medellín, Plaza Minorista "José María Villa"	2.700	3.200	2.833	+	
Medellín, Central Mayorista de Antioquia	2.800	3.200	2.977	-		Montería, Mercado del Sur	1.286	1.571	1.381	-	
						Neiva, Surabastos	4.400	4.800	4.617	+	
<b>Gulupa</b>						Pamplona (Norte de Santander)	3.500	4.000	3.667	-	
Bogotá, D.C., Corabastos	2.167	2.500	2.345	+		Pereira, La 41	3.500	5.000	4.125	+	
Ibagué, Plaza La 21	2.000	2.240	2.062	-		Pereira, Mercasa	4.000	5.000	4.375	-	
Medellín, Central Mayorista de Antioquia	1.800	2.200	2.075	-		San Gil (Santander)	2.600	2.800	2.767	+++	
Neiva, Surabastos	2.720	2.880	2.802	++		Sincelejo, Nuevo Mercado	1.571	1.714	1.643	++	
Peñol (Antioquia)	1.500	1.600	1.550	+		Socorro (Santander)	2.800	2.800	2.800	+++	
Sonsón (Antioquia)	1.000	1.100	1.050	++		Villavicencio, CAV	2.600	3.200	2.867	+	
<b>Higo</b>						<b>Limón común Ciénaga</b>					
Medellín, Central Mayorista de Antioquia	4.000	4.500	4.250	+		Barranquilla, Barranquillita	7.560	8.000	7.777	+	
Sonsón (Antioquia)	2.500	2.700	2.550	-							
						<b>Limón común valluno</b>					
<b>Kiwi</b>						Buenaventura (Valle del Cauca)	5.000	5.500	5.333	-	
Bogotá, D.C., Corabastos	15.500	17.000	16.139	+		Palmira (Valle del Cauca)	4.000	4.167	4.073	-	
Bucaramanga, Centroabastos	16.000	16.500	16.167	=		Tuluá (Valle del Cauca)	3.833	4.000	3.917	-	
Cali, Cavasa	15.500	16.000	15.708	+							
Cali, Santa Elena	13.000	14.000	13.500	+		<b>Limón mandarino</b>					
Chiquinquirá (Boyacá)	15.000	19.000	17.167	+		Armenia, Mercar	2.000	2.300	2.089	+++	
Cúcuta, Cenabastos	16.000	17.000	16.750	-							

**Cuadro 3.** Mercados mayoristas. Precios de venta de frutas frescas (continuación)  
2023 (26 de agosto al 1 de septiembre)

Productos y mercados	Pesos por kilogramo				Tendencia	Productos y mercados	Pesos por kilogramo				Tendencia
	Mínimo	Máximo	Medio				Mínimo	Máximo	Medio		
<b>Limón mandarino (continuación)</b>						<b>Lulo (continuación)</b>					
Armenia, Retiro	1.500	1.800	1.600		+++	Cali, Cavasa	2.800	3.100	2.919		-
Ibagué, Plaza La 21	900	1.100	1.014		-	Cali, Santa Elena	2.400	2.600	2.513		-
La Ceja (Antioquia)	500	1.000	708		-	Cartagena, Bazurto	4.200	4.500	4.450		-
Medellín, Central Mayorista de Antioquia	500	800	617		-	Cartago (Valle del Cauca)	3.000	3.400	3.229		-
Medellín, Plaza Minorista "José María Villa"	700	1.100	965		-	Chiquinquirá (Boyacá)	2.800	3.600	3.200		-
Peñol (Antioquia)	600	800	733		+	Cúcuta, Cenabastos	4.000	4.500	4.323		-
Pereira, La 41	1.500	1.700	1.600		+	Duitama (Boyacá), Mercaplaza	3.478	3.913	3.623		+
Pereira, Mercasa	1.400	2.500	1.750		++	Florencia (Cauquetá)	3.600	3.600	3.600		=
Santa Bárbara (Antioquia)	400	500	450		-	Ibagué, Plaza La 21	2.800	3.600	3.143		-
Villavicencio, CAV	1.000	1.400	1.183		+	Manizales, Centro Galerías	3.000	3.500	3.250		=
Yopal (Casanare)	1.250	1.500	1.375		=	Medellín, Central Mayorista de Antioquia	2.000	2.700	2.508		-
						Medellín, Plaza Minorista "José María Villa"	2.300	3.200	2.771		-
						Montería, Mercado del Sur	4.000	4.500	4.389		-
<b>Limón Tahití</b>						Neiva, Surabastos	2.400	3.400	2.942		+
Armenia, Mercar	1.000	1.500	1.267		+++	Palmira (Valle del Cauca)	2.800	3.000	2.925		-
Barranquilla, Barranquillita	2.250	2.708	2.421		++	Pamplona (Norte de Santander)	3.000	4.000	3.667		-
Bogotá, D.C., Corabastos	3.571	4.286	3.799		+	Pasto, El Potrerillo	2.391	2.826	2.657		+
Bucaramanga, Centroabastos	1.400	2.400	1.850		+++	Pereira, La 41	2.800	3.500	3.167		-
Cali, Cavasa	2.300	2.600	2.490		+	Pereira, Mercasa	2.500	3.500	3.067		+
Cali, Santa Elena	2.500	2.600	2.538		+	Popayán, Plaza de mercado del barrio Bolívar	2.640	2.800	2.720		-
Cartagena, Bazurto	2.800	3.400	3.184		+++	San Gil (Santander)	3.200	3.200	3.200		-
Cartago (Valle del Cauca)	2.200	2.500	2.383		-	Santa Marta (Magdalena)	4.200	4.300	4.250		-
Chiquinquirá (Boyacá)	3.636	3.636	3.636		+++	Sincelejo, Nuevo Mercado	3.000	3.800	3.378		-
Cúcuta, Cenabastos	1.591	2.045	1.708		+	Socorro (Santander)	3.200	3.200	3.200		=
Duitama (Boyacá), Mercaplaza	3.409	3.636	3.561		+++	Tibasosa (Boyacá), Coomproriente	3.696	4.348	4.130		+
Florencia (Cauquetá)	2.800	3.200	2.933		+++	Tuluá (Valle del Cauca)	3.000	3.500	3.288		+
Ibagué, Plaza La 21	3.143	3.429	3.234		++	Tunja, Complejo de Servicios del Sur	2.800	3.200	2.911		-
Manizales, Centro Galerías	1.800	2.500	2.200		+++	Valledupar, Mercabastos	3.200	4.000	3.678		-
Medellín, Central Mayorista de Antioquia	2.900	3.200	3.048		+++	Valledupar, Mercado Nuevo	3.200	3.600	3.400		-
Medellín, Plaza Minorista "José María Villa"	2.000	3.000	2.429		+++	Villavicencio, CAV	2.800	3.600	3.233		-
Neiva, Surabastos	3.200	4.000	3.443		n.d.	Yopal (Casanare)	5.500	5.750	5.625		+
Palmira (Valle del Cauca)	2.500	2.500	2.500		=						
Pamplona (Norte de Santander)	2.500	2.708	2.569		-	<b>Mandarina Arrayana</b>					
Pasto, El Potrerillo	2.143	2.857	2.357		+	Bogotá, D.C., Corabastos	5.000	6.364	5.682		-
Pereira, La 41	2.200	2.600	2.450		+	Buenaventura (Valle del Cauca)	4.000	4.600	4.267		-
Pereira, Mercasa	2.300	3.000	2.575		+	Cali, Cavasa	3.000	3.000	3.000		-
Rionegro (Antioquia)	2.800	3.300	2.992		++	Cali, Santa Elena	3.000	3.250	3.167		-
San Gil (Santander)	1.200	3.200	2.200		+++	Chiquinquirá (Boyacá)	2.727	2.727	2.727		-
Santa Bárbara (Antioquia)	1.500	2.000	1.750		+++	Duitama (Boyacá), Mercaplaza	3.864	4.091	3.977		-
Socorro (Santander)	1.600	2.000	1.800		+++	Florencia (Cauquetá)	3.160	3.200	3.187		+
Tibasosa (Boyacá), Coomproriente	2.500	4.091	3.284		+++	Ibagué, Plaza La 21	2.600	2.800	2.700		-
Tuluá (Valle del Cauca)	2.600	2.800	2.742		+	Neiva, Surabastos	4.091	4.318	4.152		+
Tunja, Complejo de Servicios del Sur	2.273	3.182	2.734		+++	Popayán, Plaza de mercado del barrio Bolívar	2.800	3.000	2.895		-
Villavicencio, CAV	2.000	2.600	2.367		++	Socorro (Santander)	2.800	2.800	2.800		=
						Tibasosa (Boyacá), Coomproriente	4.091	5.000	4.451		-
						Tunja, Complejo de Servicios del Sur	3.182	3.409	3.333		-
						Villavicencio, CAV	3.800	4.400	4.033		-
<b>Lulo</b>						<b>Mandarina común</b>					
Arauca (Arauca)	4.500	5.000	4.750		=	Arauca (Arauca)	2.955	3.545	3.216		-
Armenia, Mercar	4.400	5.000	4.733		-	Barranquilla, Barranquillita	2.833	3.333	3.171		-
Barranquilla, Barranquillita	4.000	4.200	4.067		-						
Barranquilla, Granabastos	4.200	4.400	4.294		-						
Bogotá, D.C., Corabastos	2.800	3.600	3.090		+						
Bucaramanga, Centroabastos	3.000	3.200	3.100		-						
Buenaventura (Valle del Cauca)	4.000	4.500	4.283		-						

**Cuadro 3.** Mercados mayoristas. Precios de venta de frutas frescas (continuación)  
2023 (26 de agosto al 1 de septiembre)

Productos y mercados	Pesos por kilogramo				Tendencia	Productos y mercados	Pesos por kilogramo				Tendencia
	Mínimo	Máximo	Medio				Mínimo	Máximo	Medio		
<b>Mandarina común (continuación)</b>						<b>Mango Tommy (continuación)</b>					
Bucaramanga, Centroabastos	2.174	3.261	2.819	-		Cali, Santa Elena	7.600	8.400	8.050	+	
Cartagena, Bazurto	2.273	3.182	2.841	n.d.		Cartago (Valle del Cauca)	10.417	10.833	10.583	+	
Cúcuta, Cenabastos	3.200	4.800	4.072	-		Chiquinquirá (Boyacá)	7.143	7.500	7.202	+	
Cúcuta, La Nueva Sexta	3.200	3.600	3.467	n.d.		Cúcuta, Cenabastos	6.800	6.800	6.800	=	
Ipiales (Nariño), Ipiales somos todos	1.250	1.357	1.274	+++		La Ceja (Antioquia)	8.000	8.000	8.000	n.d.	
Montería, Mercado del Sur	2.400	2.400	2.400	=		Manizales, Centro Galerías	8.000	8.400	8.200	=	
Pamplona (Norte de Santander)	2.800	2.800	2.800	-		Medellín, Central Mayorista de Antioquia	6.500	8.200	7.554	-	
Tibasosa (Boyacá), Coomproriente	3.409	4.545	3.981	-		Medellín, Plaza Minorista "José María Villa"	7.000	8.000	7.383	+	
Túquerres (Nariño)	1.600	2.000	1.783	-		Neiva, Surabastos	7.200	8.000	7.400	+	
<b>Mandarina Oneco</b>						Palmira (Valle del Cauca)	8.800	9.000	8.833	-	
Armenia, Mercar	3.500	3.500	3.500	=		Pereira, La 41	7.200	8.800	7.933	-	
Armenia, Retiro	3.500	3.500	3.500	=		Pereira, Mercasa	8.000	8.800	8.375	-	
Cali, Cavasa	2.800	3.000	2.913	-		Popayán, Plaza de mercado del barrio Bolívar	6.800	8.600	7.675	-	
Cali, Santa Elena	3.000	3.250	3.208	-		Rionegro (Antioquia)	7.500	11.000	9.250	-	
Cartago (Valle del Cauca)	3.800	4.300	4.033	+		Tibasosa (Boyacá), Coomproriente	5.536	5.714	5.625	n.d.	
Ibagué, Plaza La 21	2.000	2.600	2.406	-		Tuluá (Valle del Cauca)	8.600	9.000	8.850	=	
Manizales, Centro Galerías	2.500	3.000	2.800	-		Tunja, Complejo de Servicios del Sur	6.071	6.429	6.290	-	
Medellín, Central Mayorista de Antioquia	2.500	3.300	2.890	-		Villavicencio, CAV	7.400	8.400	7.933	-	
Medellín, Plaza Minorista "José María Villa"	2.700	3.300	2.921	-		Yopal (Casanare)	4.800	4.800	4.800	+	
Montería, Mercado del Sur	2.000	3.000	2.517	-		<b>Mango Yulima</b>					
Pereira, La 41	2.500	3.000	2.625	-		Pereira, La 41	4.400	5.200	4.700	-	
Pereira, Mercasa	1.500	3.000	2.308	+		Pereira, Mercasa	4.000	5.000	4.575	-	
Rionegro (Antioquia)	3.300	4.000	3.600	-		Tibasosa (Boyacá), Coomproriente	4.286	4.643	4.524	n.d.	
Santa Bárbara (Antioquia)	750	1.000	850	-		Tunja, Complejo de Servicios del Sur	4.464	5.000	4.802	-	
<b>Mango común</b>						<b>Manzana nacional</b>					
Bogotá, D.C., Corabastos	4.167	5.000	4.553	+		Bogotá, D.C., Corabastos	2.900	3.500	3.139	-	
Cali, Santa Elena	3.400	3.600	3.467	+		Duitama (Boyacá), Mercaplaza	2.727	2.955	2.803	=	
Medellín, Central Mayorista de Antioquia	3.800	4.800	4.178	+		Medellín, Central Mayorista de Antioquia	4.500	5.000	4.700	+	
Medellín, Plaza Minorista "José María Villa"	3.000	3.800	3.317	+		Tibasosa (Boyacá), Coomproriente	2.500	2.727	2.557	-	
Neiva, Surabastos	2.000	2.800	2.450	-		Tunja, Complejo de Servicios del Sur	2.273	2.727	2.525	+	
Santa Bárbara (Antioquia)	2.000	2.800	2.350	-		<b>Manzana roja importada</b>					
<b>Mango de azúcar</b>						Arauca (Arauca)	9.400	9.500	9.450	+	
Barranquilla, Barranquillita	6.720	6.800	6.778	=		Bogotá, D.C., Corabastos	8.947	9.474	9.278	+	
<b>Mango manzano</b>						Bucaramanga, Centroabastos	8.500	9.000	8.875	-	
Florencia (Caquetá)	4.960	5.000	4.987	-		Buenaventura (Valle del Cauca)	8.789	9.053	8.912	+	
Pereira, La 41	4.800	5.600	5.000	-		Cali, Cavasa	8.158	8.421	8.229	-	
Pereira, Mercasa	4.800	4.800	4.800	-		Cali, Santa Elena	7.632	8.158	7.939	-	
Tunja, Complejo de Servicios del Sur	4.643	5.000	4.841	-		Cartagena, Bazurto	8.947	10.526	9.561	-	
<b>Mango reina</b>						Cartago (Valle del Cauca)	8.632	9.158	8.868	-	
Tunja, Complejo de Servicios del Sur	4.286	4.643	4.385	+		Cúcuta, Cenabastos	9.500	9.750	9.583	+	
<b>Mango Tommy</b>						Duitama (Boyacá), Mercaplaza	9.474	10.000	9.649	-	
Arauca (Arauca)	6.364	7.727	7.273	-		Florencia (Caquetá)	9.895	9.895	9.895	=	
Barranquilla, Barranquillita	7.520	7.600	7.578	+		Ibagué, Plaza La 21	8.421	9.474	8.838	n.d.	
Bogotá, D.C., Corabastos	7.500	9.167	8.205	-		La Unión (Nariño)	7.632	8.421	8.092	+	
Bucaramanga, Centroabastos	7.200	9.200	8.444	-		Manizales, Centro Galerías	8.421	9.474	9.035	-	
Cali, Cavasa	9.000	9.200	9.175	-		Medellín, Central Mayorista de Antioquia	8.947	9.474	9.189	-	
						Montería, Mercado del Sur	9.474	10.000	9.605	+	
						Neiva, Surabastos	9.474	10.263	10.004	-	
						Palmira (Valle del Cauca)	8.158	8.421	8.289	+	

**Cuadro 3.** Mercados mayoristas. Precios de venta de frutas frescas (continuación)  
2023 (26 de agosto al 1 de septiembre)

Productos y mercados	Pesos por kilogramo				Tendencia	Productos y mercados	Pesos por kilogramo				Tendencia
	Mínimo	Máximo	Medio				Mínimo	Máximo	Medio		
<b>Manzana roja importada (continuación)</b>						<b>Manzana verde importada (continuación)</b>					
Pamplona (Norte de Santander)	8.250	8.500	8.375	-		Cali, Santa Elena	11.053	11.579	11.404	-	
Pereira, Mercasa	8.947	9.474	9.211	+		Cartagena, Bazurto	10.526	12.105	11.053	+	
Popayán, Plaza de mercado del barrio Bolívar	7.895	8.158	7.961	+		Cartago (Valle del Cauca)	11.579	12.105	11.882	+	
Rionegro (Antioquia)	9.474	9.474	9.474	+		Chiquinquirá (Boyacá)	12.105	13.158	12.807	-	
Sincelejo, Nuevo Mercado	9.000	9.000	9.000	n.d.		Cúcuta, Cenabastos	11.500	12.000	11.667	-	
Tibasosa (Boyacá), Coomproriente	7.895	10.000	9.276	-		Duitama (Boyacá), Mercaplaza	13.158	13.158	13.158	=	
Tuluá (Valle del Cauca)	9.368	9.737	9.579	+		Florencia (Caquetá)	13.947	14.211	14.079	+	
Tunja, Complejo de Servicios del Sur	8.421	8.947	8.801	+		Ibagué, Plaza La 21	10.526	11.579	11.228	-	
Túquerres (Nariño)	7.368	7.895	7.719	-		La Unión (Nariño)	10.526	10.526	10.526	+	
Valledupar, Mercado Nuevo	8.684	8.947	8.904	+		Manizales, Centro Galerías	12.105	13.158	12.697	-	
Villavicencio, CAV	9.737	10.000	9.978	-		Medellín, Central Mayorista de Antioquia	11.579	12.105	11.864	-	
Yopal (Casanare)	10.000	10.526	10.263	-		Montería, Mercado del Sur	10.526	11.579	11.184	+	
						Neiva, Surabastos	13.158	14.211	13.724	+	
						Palmira (Valle del Cauca)	11.579	11.842	11.678	-	
<b>Manzana royal gala importada</b>						Pamplona (Norte de Santander)	11.000	11.500	11.250	-	
Arauca (Arauca)	11.333	11.667	11.500	+		Pasto, El Potrerillo	10.263	10.526	10.504	+	
Armenia, Mercar	8.421	8.421	8.421	=		Pereira, Mercasa	11.316	12.105	11.667	-	
Bogotá, D.C., Corabastos	8.684	9.211	8.964	-		Popayán, Plaza de mercado del barrio Bolívar	10.789	11.316	11.086	+	
Bucaramanga, Centroabastos	7.750	8.000	7.917	=		Rionegro (Antioquia)	11.579	13.158	12.741	+	
Cali, Cavasa	8.158	8.421	8.273	-		San Gil (Santander)	11.750	12.500	12.063	+	
Cali, Santa Elena	7.632	7.895	7.807	=		Sincelejo, Nuevo Mercado	9.500	10.000	9.917	-	
Cartago (Valle del Cauca)	8.421	8.684	8.592	+		Socorro (Santander)	11.500	12.000	11.750	++	
Chiquinquirá (Boyacá)	7.895	9.211	8.684	-		Tibasosa (Boyacá), Coomproriente	12.632	13.158	12.763	+	
Cúcuta, Cenabastos	8.750	9.250	8.979	+		Tuluá (Valle del Cauca)	12.105	12.632	12.303	-	
Duitama (Boyacá), Mercaplaza	9.211	9.474	9.386	+		Tunja, Complejo de Servicios del Sur	11.053	11.579	11.345	+	
Florencia (Caquetá)	9.263	9.474	9.368	+		Túquerres (Nariño)	10.263	10.526	10.439	+	
Ibagué, Plaza La 21	8.421	9.474	8.874	+		Valledupar, Mercado Nuevo	11.579	11.579	11.579	=	
Manizales, Centro Galerías	8.421	8.947	8.684	=		Villavicencio, CAV	12.105	12.632	12.237	-	
Medellín, Central Mayorista de Antioquia	7.895	8.421	8.158	-		Yopal (Casanare)	13.684	13.684	13.684	+	
Montería, Mercado del Sur	8.947	9.474	8.991	+							
Neiva, Surabastos	8.842	9.211	9.057	-		<b>Maracuyá</b>					
Palmira (Valle del Cauca)	7.895	8.158	8.059	-		Arauca (Arauca)	3.000	4.500	3.850	++	
Pamplona (Norte de Santander)	8.000	8.500	8.250	-		Armenia, Mercar	2.400	2.800	2.567	-	
Pasto, El Potrerillo	7.632	8.158	7.895	+		Barranquilla, Granabastos	3.300	4.000	3.592	-	
Pereira, Mercasa	7.895	8.421	8.158	+		Bogotá, D.C., Corabastos	3.300	4.500	3.738	+	
Popayán, Plaza de mercado del barrio Bolívar	7.895	8.158	7.961	+		Bucaramanga, Centroabastos	2.867	4.333	3.482	+++	
Rionegro (Antioquia)	8.158	8.947	8.575	+		Buenaventura (Valle del Cauca)	4.000	4.600	4.300	-	
San Gil (Santander)	8.750	9.000	8.958	-		Cali, Cavasa	3.400	3.600	3.463	+	
Socorro (Santander)	8.000	8.500	8.250	=		Cali, Santa Elena	3.200	3.500	3.338	+	
Tibasosa (Boyacá), Coomproriente	7.895	9.474	8.586	-		Cartago (Valle del Cauca)	3.200	3.500	3.371	+	
Tuluá (Valle del Cauca)	8.526	8.842	8.671	-		Chiquinquirá (Boyacá)	3.000	3.500	3.200	+	
Tunja, Complejo de Servicios del Sur	8.421	8.947	8.655	-		Cúcuta, Cenabastos	3.500	4.000	3.677	+	
Túquerres (Nariño)	7.368	7.895	7.632	+		Duitama (Boyacá), Mercaplaza	3.500	4.000	3.833	+++	
Valledupar, Mercado Nuevo	8.000	8.000	8.000	=		Ibagué, Plaza La 21	3.200	3.600	3.233	-	
Villavicencio, CAV	8.684	9.211	9.013	=		La Ceja (Antioquia)	3.000	3.700	3.308	++	
						Manizales, Centro Galerías	3.000	3.200	3.100	=	
<b>Manzana verde importada</b>						Medellín, Plaza Minorista "José María Villa"	2.800	3.300	2.938	-	
Arauca (Arauca)	16.000	16.667	16.167	-		Palmira (Valle del Cauca)	3.000	3.300	3.188	-	
Bogotá, D.C., Corabastos	12.105	12.632	12.376	-		Pamplona (Norte de Santander)	3.000	3.500	3.167	-	
Bucaramanga, Centroabastos	11.400	13.000	12.150	-		Pasto, El Potrerillo	2.500	3.000	2.764	+	
Cali, Cavasa	11.579	11.842	11.612	+							

**Cuadro 3.** Mercados mayoristas. Precios de venta de frutas frescas (continuación)  
2023 (26 de agosto al 1 de septiembre)

Productos y mercados	Pesos por kilogramo				Tendencia	Productos y mercados	Pesos por kilogramo				Tendencia
	Mínimo	Máximo	Medio				Mínimo	Máximo	Medio		
<b>Maracuyá (continuación)</b>						<b>Melón Cantalup (continuación)</b>					
Pereira, La 41	3.200	3.500	3.367	-		Tunja, Complejo de Servicios del Sur	2.727	3.636	3.157	+	
Pereira, Mercasa	3.200	4.500	3.600	+		Villavicencio, CAV	4.500	5.000	4.658	+	
Popayán, Plaza de mercado del barrio Bolívar	3.400	3.600	3.500	+		<b>Mora de Castilla</b>					
Rionegro (Antioquia)	2.500	3.200	2.883	-		Arauca (Arauca)	4.000	4.400	4.300	-	
San Gil (Santander)	3.000	3.333	3.167	-		Armenia, Mercar	5.600	6.000	5.733	=	
Socorro (Santander)	2.667	3.000	2.778	-		Barranquilla, Barranquillita	4.240	6.000	5.123	-	
Tibasosa (Boyacá), Coomproriente	3.000	3.500	3.125	+		Barranquilla, Granabastos	4.000	5.680	4.837	+	
Tuluá (Valle del Cauca)	3.200	3.600	3.400	+		Bogotá, D.C., Corabastos	4.000	4.667	4.293	+	
Tunja, Complejo de Servicios del Sur	2.800	3.200	3.050	+		Bucaramanga, Centroabastos	3.520	3.600	3.575	=	
Túquerres (Nariño)	3.000	3.000	3.000	-		Buenaventura (Valle del Cauca)	4.500	4.600	4.550	-	
Villavicencio, CAV	2.800	3.600	3.142	+++		Cali, Cavasa	3.600	4.000	3.717	+	
Yopal (Casanares)	3.500	4.000	3.750	+++		Cali, Santa Elena	3.200	3.600	3.410	-	
<b>Maracuyá antioqueño</b>						Cartagena, Bazurto	3.840	4.240	4.067	-	
Medellín, Central Mayorista de Antioquia	2.400	3.400	2.823	+		Cartago (Valle del Cauca)	4.000	4.800	4.400	-	
Montería, Mercado del Sur	3.000	4.000	3.542	-		Chiquinquirá (Boyacá)	3.000	3.000	3.000	=	
Sincelejo, Nuevo Mercado	3.000	3.600	3.292	+		Cúcuta, Cenabastos	3.000	3.333	3.243	+	
<b>Maracuyá huilense</b>						Duitama (Boyacá), Mercaplaza	3.000	3.000	3.000	+	
Florencia (Cauquetá)	2.560	2.640	2.613	=		Ibagué, Plaza La 21	4.000	4.600	4.297	+	
Neiva, Surabastos	2.560	3.120	2.865	-		Ipiales (Nariño), Ipiales somos todos	2.750	2.875	2.813	+	
<b>Maracuyá santandereano</b>						Manizales, Centro Galerías	5.000	5.000	5.000	=	
Santa Marta (Magdalena)	3.333	4.667	3.889	+		Medellín, Central Mayorista de Antioquia	2.500	3.800	3.050	++	
Valledupar, Mercabastos	3.000	4.000	3.574	++		Montería, Mercado del Sur	3.600	4.400	4.000	+	
<b>Maracuyá valluno</b>						Neiva, Surabastos	2.960	4.000	3.247	+	
Barranquilla, Barranquillita	3.500	4.500	3.911	+		Palmira (Valle del Cauca)	3.600	4.400	3.920	-	
<b>Melón Cantalup</b>						Pamplona (Norte de Santander)	2.400	2.400	2.400	=	
Arauca (Arauca)	5.200	6.200	5.725	++		Pasto, El Potrerillo	3.000	3.250	3.167	-	
Armenia, Mercar	4.000	4.500	4.167	-		Pereira, La 41	4.000	4.500	4.175	+	
Bogotá, D.C., Corabastos	3.400	4.500	3.724	+		Pereira, Mercasa	4.000	4.500	4.222	+	
Bucaramanga, Centroabastos	2.800	3.200	2.983	+		Popayán, Plaza de mercado del barrio Bolívar	4.640	4.960	4.780	+	
Cali, Cavasa	3.400	3.500	3.488	+		San Gil (Santander)	3.500	4.000	3.750	-	
Cali, Santa Elena	3.400	3.500	3.463	+		Santa Marta (Magdalena)	4.000	4.400	4.080	-	
Cartago (Valle del Cauca)	4.400	5.000	4.650	+		Sincelejo, Nuevo Mercado	3.600	4.600	4.044	+	
Chiquinquirá (Boyacá)	3.182	3.409	3.295	+++		Socorro (Santander)	3.500	3.500	3.500	-	
Cúcuta, Cenabastos	3.500	4.000	3.552	+		Tibasosa (Boyacá), Coomproriente	2.800	3.500	3.213	-	
Duitama (Boyacá), Mercaplaza	3.636	3.636	3.636	+		Tuluá (Valle del Cauca)	3.360	3.840	3.567	-	
Ibagué, Plaza La 21	3.500	3.900	3.678	++		Tunja, Complejo de Servicios del Sur	3.500	4.200	3.944	+	
Manizales, Centro Galerías	3.500	4.000	3.750	=		Valledupar, Mercabastos	4.000	4.000	4.000	=	
Medellín, Central Mayorista de Antioquia	4.200	4.800	4.425	-		Villavicencio, CAV	4.500	5.500	4.800	+	
Neiva, Surabastos	3.200	3.500	3.288	+		Yopal (Casanares)	5.000	5.625	5.313	+	
Palmira (Valle del Cauca)	3.700	4.000	3.842	++		<b>Naranja común</b>					
Pamplona (Norte de Santander)	3.500	4.000	3.667	-		Arauca (Arauca)	1.739	1.848	1.766	-	
Pasto, El Potrerillo	3.800	4.500	4.044	-		Cartagena, Bazurto	1.600	1.600	1.600	-	
Pereira, Mercasa	3.500	4.000	3.717	-		Chiquinquirá (Boyacá)	667	1.000	789	+	
San Gil (Santander)	2.600	3.000	2.783	++		Cúcuta, Cenabastos	1.000	1.333	1.201	-	
Socorro (Santander)	2.800	2.800	2.800	=		Cúcuta, La Nueva Sexta	1.000	1.333	1.181	-	
Tibasosa (Boyacá), Coomproriente	3.182	3.636	3.438	++		Duitama (Boyacá), Mercaplaza	833	833	833	=	
						Neiva, Surabastos	900	1.000	975	-	
						San Gil (Santander)	800	800	800	-	
						Santa Bárbara (Antioquia)	556	889	694	-	

**Cuadro 3.** Mercados mayoristas. Precios de venta de frutas frescas (continuación)  
2023 (26 de agosto al 1 de septiembre)

Productos y mercados	Pesos por kilogramo				Tendencia	Productos y mercados	Pesos por kilogramo				Tendencia
	Mínimo	Máximo	Medio				Mínimo	Máximo	Medio		
<b>Naranja común (continuación)</b>						<b>Papaya Maradol (continuación)</b>					
Sonsón (Antioquia)	800	840	820	-		Duitama (Boyacá), Mercaplaza	1.278	1.389	1.352	+	
Tunja, Complejo de Servicios del Sur	1.000	1.167	1.052	-		Florencia (Caquetá)	2.000	2.100	2.033	-	
<b>Naranja Sweet</b>						Ipiales (Nariño), Ipiales somos todos	2.800	3.000	2.944	-	
Armenia, Mercar	1.200	1.400	1.310	+		La Ceja (Antioquia)	2.800	3.700	3.133	+	
Armenia, Retiro	1.100	1.400	1.253	-		La Unión (Nariño)	3.500	4.000	3.625	=	
Bogotá, D.C., Corabastos	1.750	1.900	1.807	-		Manizales, Centro Galerías	2.200	2.500	2.375	-	
Cali, Cavasa	1.100	1.200	1.106	-		Medellín, Central Mayorista de Antioquia	2.800	3.400	3.033	-	
Cali, Santa Elena	1.000	1.100	1.038	-		Neiva, Surabastos	1.700	2.700	2.200	-	
Cartago (Valle del Cauca)	1.300	1.360	1.320	-		Palmira (Valle del Cauca)	2.200	2.400	2.300	-	
Florencia (Caquetá)	1.600	1.600	1.600	=		Pamplona (Norte de Santander)	2.000	2.500	2.167	-	
Ibagué, Plaza La 21	1.200	1.400	1.281	-		Pasto, El Potrerillo	2.333	2.500	2.407	-	
Neiva, Surabastos	1.125	1.250	1.208	-		Pereira, La 41	2.200	2.500	2.450	-	
Pasto, El Potrerillo	1.200	1.375	1.321	-		Pereira, Mercasa	2.000	2.600	2.317	-	
Pereira, La 41	1.500	1.800	1.717	-		Popayán, Plaza de mercado del barrio Bolívar	2.500	2.600	2.538	-	
Pereira, Mercasa	800	2.000	1.433	-		Rionegro (Antioquia)	3.000	3.700	3.417	-	
Popayán, Plaza de mercado del barrio Bolívar	1.080	1.200	1.128	-		San Gil (Santander)	1.250	1.750	1.488	++	
<b>Naranja Valencia</b>						Socorro (Santander)	1.250	1.500	1.383	=	
Bogotá, D.C., Corabastos	1.750	1.900	1.807	-		Tibasosa (Boyacá), Coomproriente	1.389	1.944	1.646	+++	
Bucaramanga, Centroabastos	720	1.000	825	-		Tuluá (Valle del Cauca)	2.200	2.500	2.363	-	
Bucaramanga, Mercados del centro	1.000	1.040	1.027	-		Tunja, Complejo de Servicios del Sur	1.000	1.200	1.064	-	
Buenaventura (Valle del Cauca)	1.720	1.800	1.780	+		<b>Papaya Paulina</b>					
Cartagena, Bazurto	1.400	1.600	1.533	-		Bogotá, D.C., Corabastos	1.222	1.667	1.421	-	
Cartago (Valle del Cauca)	1.100	1.160	1.125	-		Bucaramanga, Centroabastos	1.500	1.800	1.678	-	
Duitama (Boyacá), Mercaplaza	1.200	1.400	1.325	-		Ibagué, Plaza La 21	1.700	2.200	1.961	-	
La Ceja (Antioquia)	1.500	2.200	1.842	-		Medellín, Plaza Minorista "José María Villa"	1.400	1.800	1.563	-	
Manizales, Centro Galerías	1.200	1.300	1.250	-		Neiva, Surabastos	1.800	2.200	2.019	-	
Medellín, Central Mayorista de Antioquia	1.800	2.200	1.954	-		Valledupar, Mercado Nuevo	1.200	1.300	1.219	-	
Medellín, Plaza Minorista "José María Villa"	1.800	2.500	2.129	-		Villavicencio, CAV	750	1.100	954	+	
Montería, Mercado del Sur	1.375	1.625	1.573	-		<b>Papaya tainung</b>					
Pereira, Mercasa	800	2.000	1.433	-		Bogotá, D.C., Corabastos	2.200	2.500	2.369	+	
Rionegro (Antioquia)	2.000	3.000	2.417	-		Cartagena, Bazurto	2.500	3.000	2.767	-	
Sincelejo, Nuevo Mercado	1.375	1.625	1.528	-		Florencia (Caquetá)	1.800	2.000	1.867	+	
Tibasosa (Boyacá), Coomproriente	1.600	1.800	1.718	-		Medellín, Central Mayorista de Antioquia	2.500	2.700	2.579	-	
Tunja, Complejo de Servicios del Sur	1.200	1.500	1.356	-		Montería, Mercado del Sur	2.000	2.200	2.073	-	
Túquerres (Nariño)	1.250	1.250	1.250	-		Sincelejo, Nuevo Mercado	1.500	1.667	1.602	-	
Valledupar, Mercabastos	1.136	1.591	1.364	-		Villavicencio, CAV	750	1.100	954	+	
Villavicencio, CAV	1.200	1.400	1.273	-		<b>Patilla</b>					
Yopal (Casanare)	1.600	1.600	1.600	-		Armenia, Mercar	1.700	1.800	1.767	=	
<b>Papaya Maradol</b>						Bogotá, D.C., Corabastos	1.700	2.000	1.843	-	
Arauca (Arauca)	3.000	3.500	3.250	++		Bucaramanga, Centroabastos	2.100	2.300	2.200	+	
Armenia, Mercar	1.600	1.700	1.633	=		Cali, Cavasa	2.000	2.300	2.163	-	
Bucaramanga, Centroabastos	1.500	1.800	1.681	-		Cali, Santa Elena	2.000	2.000	2.000	=	
Buenaventura (Valle del Cauca)	2.800	3.000	2.950	-		Cartagena, Bazurto	1.800	2.000	1.942	-	
Cali, Cavasa	2.200	2.300	2.229	-		Cartago (Valle del Cauca)	2.200	2.400	2.300	+	
Cali, Santa Elena	2.300	2.500	2.425	-		Cúcuta, Cenabastos	1.800	2.000	1.925	+	
Cartago (Valle del Cauca)	2.200	2.500	2.363	-		Ibagué, Plaza La 21	2.000	2.000	2.000	n.d.	
Chiquinquirá (Boyacá)	1.278	1.444	1.389	+		Medellín, Central Mayorista de Antioquia	900	1.200	1.063	+	
Cúcuta, Cenabastos	2.500	3.300	2.983	=		Medellín, Plaza Minorista "José María Villa"	1.300	1.600	1.467	+	
Cúcuta, La Nueva Sexta	2.500	3.000	2.917	-							

**Cuadro 3.** Mercados mayoristas. Precios de venta de frutas frescas (continuación)  
2023 (26 de agosto al 1 de septiembre)

Productos y mercados	Pesos por kilogramo				Tendencia	Productos y mercados	Pesos por kilogramo				Tendencia
	Mínimo	Máximo	Medio				Mínimo	Máximo	Medio		
<b>Patilla (continuación)</b>						<b>Pera importada (continuación)</b>					
Montería, Mercado del Sur	1.700	2.000	1.858		+++	Socorro (Santander)	9.000	9.000	9.000		n.d.
Palmira (Valle del Cauca)	2.000	2.200	2.050		+	Tibasosa (Boyacá), Coomproriente	7.895	8.421	8.289		-
Pasto, El Potrerillo	2.000	2.000	2.000		-	Tuluá (Valle del Cauca)	8.947	9.316	9.145		-
Pereira, La 41	2.200	2.200	2.200		=	Valledupar, Mercado Nuevo	8.500	9.000	8.667		+
Pereira, Mercasa	2.000	2.200	2.100		=	Villavicencio, CAV	8.250	8.500	8.396		=
Popayán, Plaza de mercado del barrio Bolívar	2.200	2.300	2.263		-	Yopal (Casanares)	8.500	8.500	8.500		-
Rionegro (Antioquia)	1.600	1.800	1.733		+	<b>Pera nacional</b>					
San Gil (Santander)	1.800	1.800	1.800		=	Bogotá, D.C., Corabastos	2.826	3.261	3.062		+++
Socorro (Santander)	1.800	1.800	1.800		=	Bucaramanga, Centroabastos	2.640	2.800	2.720		-
Tuluá (Valle del Cauca)	2.100	2.500	2.350		-	Chiquinquirá (Boyacá)	2.400	3.000	2.767		++
Tunja, Complejo de Servicios del Sur	1.800	2.000	1.900		-	Duitama (Boyacá), Mercaplaza	3.261	3.478	3.424		+++
Valledupar, Mercado Nuevo	1.600	1.800	1.678		n.d.	Medellín, Central Mayorista de Antioquia	2.833	2.917	2.892		+
Villavicencio, CAV	2.200	2.200	2.200		+	San Gil (Santander)	2.400	3.200	2.850		++
<b>Patilla baby</b>						Socorro (Santander)	2.800	2.800	2.800		-
Bogotá, D.C., Corabastos	2.000	2.500	2.090		-	Tibasosa (Boyacá), Coomproriente	2.400	3.200	2.675		++
Bucaramanga, Centroabastos	2.000	2.100	2.025		=	Tunja, Complejo de Servicios del Sur	2.391	3.043	2.754		+++
Cali, Cavasa	1.800	2.000	1.929		-	Villavicencio, CAV	3.125	3.333	3.208		++
Chiquinquirá (Boyacá)	1.800	2.000	1.933		-	<b>Piña gold</b>					
Medellín, Central Mayorista de Antioquia	2.400	3.000	2.629		-	Armenia, Mercar	2.600	2.700	2.633		=
Pereira, Mercasa	2.000	2.800	2.458		-	Bogotá, D.C., Corabastos	3.636	4.000	3.760		-
Tunja, Complejo de Servicios del Sur	2.200	2.600	2.411		-	Bucaramanga, Centroabastos	3.700	3.800	3.767		-
<b>Pera importada</b>						Buenaventura (Valle del Cauca)	4.000	4.100	4.017		+
Armenia, Mercar	8.947	8.947	8.947		=	Cali, Cavasa	3.500	3.600	3.513		+
Bogotá, D.C., Corabastos	7.750	8.500	8.042		+	Cali, Santa Elena	3.200	3.400	3.325		+
Bucaramanga, Centroabastos	8.000	8.250	8.083		=	Cartagena, Bazurto	4.000	4.500	4.113		+
Buenaventura (Valle del Cauca)	8.526	9.053	8.816		+	Cartago (Valle del Cauca)	4.000	4.300	4.183		-
Cali, Cavasa	7.895	8.421	8.169		+	Chiquinquirá (Boyacá)	3.250	3.500	3.325		+
Cali, Santa Elena	7.895	8.158	8.026		-	Cúcuta, Cenabastos	3.500	4.000	3.883		-
Cartagena, Bazurto	9.474	10.000	9.708		+	Duitama (Boyacá), Mercaplaza	3.500	3.600	3.533		-
Cartago (Valle del Cauca)	8.526	8.684	8.618		+	Ibagué, Plaza La 21	3.400	3.800	3.667		-
Cúcuta, Cenabastos	8.000	8.500	8.229		=	La Unión (Nariño)	3.500	4.000	3.750		=
Duitama (Boyacá), Mercaplaza	7.895	8.421	8.158		=	Manizales, Centro Galerías	3.500	3.500	3.500		-
Florencia (Cauquetá)	8.895	9.053	8.974		+	Medellín, Central Mayorista de Antioquia	3.300	4.300	3.783		+
Ibagué, Plaza La 21	7.895	8.684	8.370		-	Medellín, Plaza Minorista "José María Villa"	3.300	4.000	3.558		-
La Unión (Nariño)	7.632	7.895	7.763		-	Montería, Mercado del Sur	2.800	3.000	2.917		+
Manizales, Centro Galerías	8.000	8.500	8.250		-	Neiva, Surabastos	3.500	3.800	3.646		-
Medellín, Central Mayorista de Antioquia	7.895	8.421	8.235		-	Palmira (Valle del Cauca)	3.400	3.600	3.513		-
Montería, Mercado del Sur	8.947	9.474	9.357		+	Pasto, El Potrerillo	3.300	3.600	3.483		+
Neiva, Surabastos	9.056	9.444	9.282		+	Pereira, La 41	4.200	4.500	4.350		+
Palmira (Valle del Cauca)	8.158	8.421	8.257		+	Pereira, Mercasa	3.500	4.200	3.842		+
Pamplona (Norte de Santander)	8.750	8.750	8.750		-	Rionegro (Antioquia)	3.800	4.200	4.017		-
Pasto, El Potrerillo	6.842	7.632	7.303		+	San Gil (Santander)	2.778	2.778	2.778		-
Pereira, Mercasa	8.000	8.500	8.042		-	Santa Marta (Magdalena)	3.600	3.800	3.700		-
Popayán, Plaza de mercado del barrio Bolívar	7.895	8.421	8.224		-	Sincelejo, Nuevo Mercado	3.400	3.400	3.400		=
Rionegro (Antioquia)	8.158	8.947	8.531		+	Socorro (Santander)	2.778	2.778	2.778		-
San Gil (Santander)	9.000	9.000	9.000		=	Tibasosa (Boyacá), Coomproriente	3.500	4.000	3.750		+
Sincelejo, Nuevo Mercado	8.500	9.000	8.667		-	Tuluá (Valle del Cauca)	3.200	3.500	3.383		+

**Cuadro 3.** Mercados mayoristas. Precios de venta de frutas frescas (continuación)  
2023 (26 de agosto al 1 de septiembre)

Productos y mercados	Pesos por kilogramo				Tendencia	Productos y mercados	Pesos por kilogramo				Tendencia
	Mínimo	Máximo	Medio				Mínimo	Máximo	Medio		
<b>Piña gold (continuación)</b>						<b>Tomate de árbol (continuación)</b>					
Tunja, Complejo de Servicios del Sur	3.000	3.250	3.083	-		Cali, Santa Elena	2.000	2.300	2.125	-	
Valledupar, Mercado Nuevo	4.300	4.500	4.400	+		Cartagena, Bazurto	2.400	2.600	2.528	-	
<b>Piña manzana</b>						Cartago (Valle del Cauca)	3.200	3.600	3.388	+	
Cali, Santa Elena	2.200	2.400	2.333	+		Chiquinquirá (Boyacá)	2.400	2.800	2.567	-	
Popayán, Plaza de mercado del barrio Bolívar	3.100	3.200	3.150	+		Cúcuta, Cenabastos	4.000	4.800	4.600	-	
<b>Piña perolera</b>						Duitama (Boyacá), Mercaplaza	2.800	3.200	3.067	-	
Barranquilla, Barranquillita	3.160	3.280	3.213	+		El Santuario (Antioquia)	1.400	1.600	1.525	+	
Barranquilla, Granabastos	2.760	2.800	2.787	+		Florencia (Cauquetá)	3.600	4.000	3.733	-	
Bogotá, D.C., Corabastos	2.333	2.667	2.499	-		Ibagué, Plaza La 21	2.800	3.200	2.989	-	
Bucaramanga, Centroabastos	2.267	2.500	2.337	+		Ipiales (Nariño), Ipiales somos todos	3.000	3.200	3.150	+	
Cúcuta, Cenabastos	2.500	2.500	2.500	=		La Ceja (Antioquia)	1.700	2.000	1.875	-	
Florencia (Cauquetá)	2.429	2.607	2.524	-		La Unión (Antioquia)	1.400	1.600	1.488	-	
Montería, Mercado del Sur	2.000	2.000	2.000	-		Manizales, Centro Galerías	1.600	2.400	2.015	-	
Pamplona (Norte de Santander)	2.500	2.833	2.708	-		Marinilla (Antioquia)	1.500	1.600	1.550	n.d.	
San Gil (Santander)	2.000	2.500	2.208	n.d.		Medellín, Central Mayorista de Antioquia	1.700	2.200	1.938	-	
Tunja, Complejo de Servicios del Sur	2.000	2.167	2.056	-		Medellín, Plaza Minorista "José María Villa"	1.800	2.500	2.238	-	
Valledupar, Mercabastos	3.000	3.200	3.150	n.d.		Montería, Mercado del Sur	2.200	2.600	2.333	-	
<b>Pitahaya</b>						Neiva, Surabastos	3.000	3.000	3.000	=	
Arauca (Arauca)	8.500	9.500	9.250	=		Palmira (Valle del Cauca)	2.500	3.000	2.750	+	
Bucaramanga, Centroabastos	6.000	7.000	6.667	-		Pamplona (Norte de Santander)	3.333	4.167	3.750	+	
Chiquinquirá (Boyacá)	7.000	8.000	7.417	-		Pasto, El Potrerillo	3.000	3.600	3.200	+	
Cúcuta, Cenabastos	8.000	9.000	8.250	+		Peñol (Antioquia)	1.500	1.600	1.542	-	
Medellín, Central Mayorista de Antioquia	8.000	9.000	8.329	-		Pereira, La 41	2.500	2.800	2.733	-	
Neiva, Surabastos	7.000	8.000	7.167	-		Pereira, Mercasa	1.800	2.600	2.194	-	
Pereira, Mercasa	9.000	12.000	10.167	+		Popayán, Plaza de mercado del barrio Bolívar	2.160	2.240	2.226	+	
Tibasosa (Boyacá), Coomproriente	7.000	9.000	8.208	+		Rionegro (Antioquia)	1.400	2.000	1.658	-	
Tunja, Complejo de Servicios del Sur	9.000	11.000	9.556	-		San Gil (Santander)	3.200	3.200	3.200	-	
Villavicencio, CAV	8.000	10.000	9.167	-		San Vicente (Antioquia)	1.400	1.500	1.450	-	
<b>Tangelo</b>						Santa Marta (Magdalena)	3.200	3.400	3.305	-	
Bogotá, D.C., Corabastos	2.800	3.400	3.068	-		Sincelejo, Nuevo Mercado	2.000	2.400	2.123	-	
Bucaramanga, Centroabastos	1.800	2.000	1.897	-		Socorro (Santander)	3.200	3.200	3.200	-	
Cartago (Valle del Cauca)	3.400	3.600	3.475	+		Sonsón (Antioquia)	1.200	1.400	1.300	-	
Duitama (Boyacá), Mercaplaza	2.800	3.000	2.867	-		Tibasosa (Boyacá), Coomproriente	2.800	3.600	3.250	-	
Manizales, Centro Galerías	2.500	2.700	2.567	=		Tuluá (Valle del Cauca)	3.200	3.400	3.246	+	
Pereira, Mercasa	2.400	4.000	2.942	-		Tunja, Complejo de Servicios del Sur	2.800	3.000	2.861	-	
Tibasosa (Boyacá), Coomproriente	2.400	3.600	3.000	-		Túquerres (Nariño)	1.500	2.000	1.775	-	
Tunja, Complejo de Servicios del Sur	2.000	2.400	2.239	-		Valledupar, Mercabastos	2.400	2.600	2.528	-	
Villavicencio, CAV	2.609	3.043	2.862	-		Villavicencio, CAV	3.400	3.600	3.517	-	
<b>Tomate de árbol</b>						Yopal (Casanare)	3.600	3.800	3.700	-	
Arauca (Arauca)	3.864	4.091	3.920	-		<b>Uchuva con cáscara</b>					
Armenia, Mercar	4.000	4.400	4.222	-		Bogotá, D.C., Corabastos	3.200	3.700	3.453	+	
Barranquilla, Barranquillita	2.200	2.500	2.367	-		Bucaramanga, Centroabastos	3.200	3.600	3.400	=	
Barranquilla, Granabastos	2.200	2.500	2.358	-		Cúcuta, Cenabastos	3.000	4.500	4.131	+	
Bogotá, D.C., Corabastos	2.600	3.000	2.774	-		Ibagué, Plaza La 21	2.080	2.800	2.453	+	
Bucaramanga, Centroabastos	2.200	2.400	2.350	-		Medellín, Central Mayorista de Antioquia	3.000	3.600	3.190	+	
Buenaventura (Valle del Cauca)	2.800	3.100	2.983	-		<b>Uva importada</b>					
Cali, Cavasa	2.000	2.400	2.250	=		Arauca (Arauca)	22.500	23.125	22.813	-	
						Bogotá, D.C., Corabastos	20.625	22.500	21.463	+	
						Bucaramanga, Centroabastos	21.250	22.500	21.979	-	



**Cuadro 3.** Mercados mayoristas. Precios de venta de frutas frescas (conclusión)  
2023 (26 de agosto al 1 de septiembre)

Productos y mercados	Pesos por kilogramo				Tendencia	Productos y mercados	Pesos por kilogramo				Tendencia
	Mínimo	Máximo	Medio				Mínimo	Máximo	Medio		
<b>Uva importada (continuación)</b>						<b>Uva red globe nacional</b>					
Cali, Cavasa	17.647	18.235	17.953		-	Armenia, Mercar	9.600	9.600	9.600		=
Cali, Santa Elena	17.647	18.824	18.235		-	Bogotá, D.C., Corabastos	8.000	10.000	8.867		-
Cúcuta, Cenabastos	22.500	26.250	24.818		-	Bucaramanga, Centroabastos	8.889	9.444	9.037		-
Medellín, Central Mayorista de Antioquia	18.750	22.500	20.625		-	Cali, Cavasa	10.000	10.500	10.104		-
San Gil (Santander)	22.500	22.500	22.500		+++	Cali, Santa Elena	8.000	8.267	8.178		-
Valledupar, Mercado Nuevo	21.250	23.750	22.083		-	Cartagena, Bazurto	9.000	10.500	9.792		-
Villavicencio, CAV	21.250	23.750	22.500		+	Cartago (Valle del Cauca)	10.200	10.500	10.433		+
						Ibagué, Plaza La 21	8.800	9.600	9.056		-
						Manizales, Centro Galerías	8.000	8.800	8.400		-
						Medellín, Central Mayorista de Antioquia	8.000	8.667	8.356		-
						Montería, Mercado del Sur	9.444	10.000	9.753		-
						Pasto, El Potrerillo	7.901	8.642	8.200		-
						Pereira, Mercasa	8.800	9.600	9.108		-
						Popayán, Plaza de mercado del barrio Bolívar	8.316	8.526	8.421		-
						San Gil (Santander)	8.636	8.636	8.636		=
						Socorro (Santander)	9.091	9.091	9.091		=
						Tuluá (Valle del Cauca)	9.500	10.500	9.933		+
						Villavicencio, CAV	8.182	10.625	9.401		-
<b>Uva Isabela</b>						<b>Uva roja</b>					
Arauca (Arauca)	4.160	4.800	4.480		+	Duitama (Boyacá), Mercaplaza	5.760	6.000	5.920		+
Armenia, Mercar	5.286	5.286	5.286		=	Florencia (Caquetá)	13.500	14.000	13.833		+
Bogotá, D.C., Corabastos	4.267	4.800	4.623		-	La Unión (Nariño)	6.400	8.000	7.600		=
Bucaramanga, Centroabastos	3.680	4.000	3.840		-	Neiva, Surabastos	10.500	11.000	10.813		-
Cali, Cavasa	3.600	3.680	3.610		-	Sincelejo, Nuevo Mercado	8.000	9.000	8.472		-
Cali, Santa Elena	3.040	3.200	3.067		-	Tibasosa (Boyacá), Coomproriente	5.600	6.400	5.850		-
Chiquinquirá (Boyacá)	4.400	5.000	4.783		+	Túquerres (Nariño)	6.667	7.222	6.944		-
Cúcuta, Cenabastos	5.000	5.200	5.100		+						
Duitama (Boyacá), Mercaplaza	4.400	4.800	4.667		+	<b>Uva verde</b>					
Ibagué, Plaza La 21	2.960	3.200	3.120		-	Bogotá, D.C., Corabastos	10.556	11.111	11.061		+
Ipiales (Nariño), Ipiales somos todos	3.600	3.600	3.600		-	Cartago (Valle del Cauca)	10.800	12.000	11.400		-
La Unión (Nariño)	4.000	4.160	4.040		=	Neiva, Surabastos	12.000	15.000	13.667		n.d.
Medellín, Central Mayorista de Antioquia	4.000	4.800	4.425		-						
Neiva, Surabastos	2.250	2.750	2.469		+++	<b>Zapote</b>					
Palmira (Valle del Cauca)	2.800	2.960	2.880		-	Bucaramanga, Centroabastos	2.333	2.500	2.417		n.d.
Pamplona (Norte de Santander)	4.000	4.000	4.000		-	Cúcuta, Cenabastos	1.667	2.000	1.750		-
Pasto, El Potrerillo	3.600	3.760	3.613		-	Medellín, Central Mayorista de Antioquia	2.000	2.600	2.300		-
Popayán, Plaza de mercado del barrio Bolívar	3.440	3.600	3.540		=	Medellín, Plaza Minorista "José María Villa"	1.800	2.500	2.225		-
Rionegro (Antioquia)	4.800	5.400	5.150		-	Montería, Mercado del Sur	5.500	7.000	6.250		+
San Gil (Santander)	4.800	5.600	5.100		+	Tunja, Complejo de Servicios del Sur	1.667	2.000	1.824		-
Sincelejo, Nuevo Mercado	6.000	6.000	6.000		=						
Socorro (Santander)	5.200	5.200	5.200		=						
Tibasosa (Boyacá), Coomproriente	2.800	3.440	3.230		-						
Tuluá (Valle del Cauca)	3.520	3.680	3.600		+						
Tunja, Complejo de Servicios del Sur	3.040	3.520	3.227		-						
Túquerres (Nariño)	3.200	3.600	3.413		-						
Villavicencio, CAV	4.333	5.000	4.590		-						
Yopal (Casanare)	4.400	4.400	4.400		+						

**TENDENCIAS**

---	-	+	+++
Variación mayor al -20 %	Variación entre 0 % y -10 %	Variación entre 0 % y 10 %	Variación mayor al 20 %
--	=	++	n. d.
Variación entre -10 % y -20 %	Variación igual a 0 %	Variación entre 10 % y 20 %	No determinado

## TUBÉRCULOS, RAÍCES Y PLÁTANOS

### Aumentó la cosecha de plátano hartón verde

Durante la última semana se redujeron las cotizaciones mayoristas del plátano hartón verde en veinticuatro de los cuarenta mercados en los que se ofreció. Según lo reportado por las fuentes, este comportamiento obedeció al aumento de las cosechas en las zonas productoras de Palestina, Chinchiná (Caldas), Armenia (Quindío), Moñitos (Córdoba), Saravena (Arauca), Páramo, San Gil (Santander), Líbano, Palocabildo, Fresno, Rovira (Tolima), Pereira, Balboa (Risaralda), Andes, Jardín, Turbo, Necoclí y San Juan de Urabá (Antioquia), a lo que se sumó la baja rotación del tubérculo. En Popayán y Mercabastos en Valledupar, por ejemplo, el kilo se negoció a \$2.085 y a \$3.333, respectivamente, 10,38%, en promedio, menos.

Igualmente, bajaron los precios de la papa criolla limpia y sucia, la arracacha amarilla, el plátano guineo y el ñame espino. En el caso de la papa criolla limpia, esta tendencia se dio en treinta y seis de los cuarenta y cuatro mercados que la ofrecieron. De acuerdo con los comerciantes, esto se debió al aumento en la oferta de producto de primera calidad procedente de Mutiscua, Pamplona, Chitagá (Norte de Santander), La Unión, Sonsón, Marinilla, El santuario, El Carmen de Viboral (Antioquia), Tuluá (Valle del Cauca), Tunja, Duitama, Sogamoso (Boyacá), Chipaque, Sibaté, Facatativá, Une, Fosca (Cundinamarca), Ipiales (Nariño) y Bogotá, sumado a la disminución en las ventas del alimento.

También cayeron los precios de la arracacha amarilla, esta vez en doce de los veintiún mercados que la ofrecieron. Esta situación se dio en respuesta al

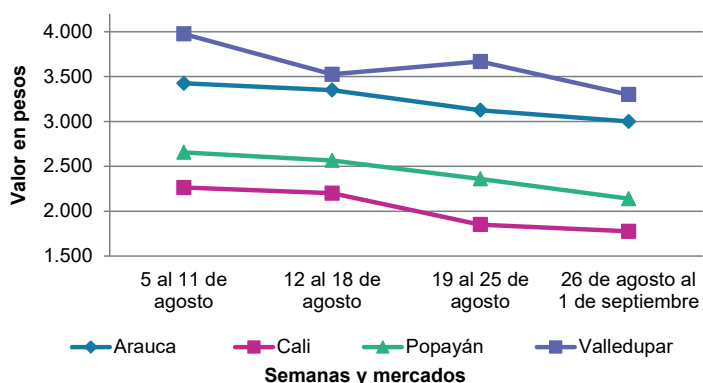
aumento de las labores de recolección en las zonas de cultivo de Chipaque, Cáqueza (Cundinamarca), Mutiscua, Pamplona, Cácosta, Cucutilla, Chitagá (Norte de Santander), Cajamarca, Ibagué (Tolima) y El Dovio (Valle del Cauca).

Las cotizaciones del plátano guineo disminuyeron en nueve de los diez mercados que lo comercializaron como resultado del constante abastecimiento de producto oriundo de Sonsón, La Unión, El Santuario, El Peñol, Santa Bárbara, San Jerónimo, Abejorral, Andes, Jardín, Hispania, Betulia (Antioquia), Anserma (Risaralda) y Chinchiná (Caldas).

Por su parte, los precios del ñame espino descendieron en los tres mercados en los que se vendió. Esto, según lo comentado por las fuentes, se debió a la salida de nuevas cosechas en San Juan de Nepomuceno, San Jacinto y El Carmen de Bolívar (Bolívar). También influyó la lenta rotación del tubérculo y una fuerte competencia que obligó a los mayoristas a aplicar descuentos.

Por el contrario, aumentaron las cotizaciones de las papas única, parda pastusa, capira, superior y rubí. En el caso de la papa única, por ejemplo, esto se dio ante la disminución de la producción en Ipiales (Nariño), Totoró, Puracé (Cauca) y Bogotá, y la poca entrada de producto desde el vecino país del Ecuador. Esta tendencia se evidenció en dieciocho de los veintiún mercados en los que se transó.

**Gráfico 7.** Comportamiento de los precios del plátano hartón verde 2023 (5 de agosto al 1 de septiembre)



Fuente: DANE, SIPSA.

**Cuadro 4.** Mercados mayoristas. Precios de venta de tubérculos, raíces y plátanos 2023 (26 de agosto al 1 de septiembre)

Productos y mercados	Pesos por kilogramo				Tendencia	Productos y mercados	Pesos por kilogramo				Tendencia
	Mínimo	Máximo	Medio				Mínimo	Máximo	Medio		
<b>Arracacha amarilla</b>						<b>Papa capira</b>					
Arauca (Arauca)	4.600	4.800	4.750	-		Buenaventura (Valle del Cauca)	1.400	1.520	1.467	+	
Bogotá, D.C., Corabastos	3.000	3.667	3.302	+		Cali, Cavasa	1.100	1.300	1.225	+	
Bucaramanga, Centroabastos	3.040	3.200	3.090	-		Cali, Santa Elena	1.200	1.300	1.238	+	
Buenaventura (Valle del Cauca)	4.160	4.480	4.347	-		Cartago (Valle del Cauca)	1.300	1.400	1.365	+	
Cali, Cavasa	3.167	3.500	3.333	-		El Carmen de Viboral (Antioquia)	1.500	1.600	1.550	=	
Cali, Santa Elena	3.667	3.833	3.722	-		El Santuario (Antioquia)	1.400	1.700	1.558	+	
Chiquinquirá (Boyacá)	4.000	4.333	4.167	+		Ipiales (Nariño), Centro de acopio	900	1.200	1.050	+	
Cúcuta, Cenabastos	4.000	5.200	4.617	-		Ipiales (Nariño), Ipiales somos todos	1.000	1.200	1.117	=	
Duitama (Boyacá), Mercaplaza	3.667	4.000	3.889	+		La Ceja (Antioquia)	1.600	2.100	1.905	-	
Florencia (Cauquetá)	3.440	3.520	3.493	+		La Unión (Antioquia)	1.500	1.550	1.525	-	
Ibagué, Plaza La 21	2.880	3.360	3.142	-		Manizales, Centro Galerías	1.460	1.500	1.480	+	
Neiva, Surabastos	3.680	3.840	3.740	+		Marinilla (Antioquia)	1.500	1.700	1.600	-	
Palmira (Valle del Cauca)	3.833	4.000	3.889	=		Medellín, Central Mayorista de Antioquia	1.500	1.800	1.648	-	
Pamplona (Norte de Santander)	3.000	4.000	3.367	-		Medellín, Plaza Minorista "José María Villa"	1.600	1.800	1.721	-	
Popayán, Plaza de mercado del barrio Bolívar	3.000	3.200	3.100	-		Montería, Mercado del Sur	1.800	2.000	1.875	-	
San Gil (Santander)	3.840	3.840	3.840	=		Palmira (Valle del Cauca)	1.240	1.340	1.297	+	
Tibasosa (Boyacá), Coomproriente	3.667	3.833	3.708	-		Pasto, El Potrerillo	1.000	1.200	1.130	+	
Tunja, Complejo de Servicios del Sur	2.667	3.000	2.843	-		Peñol (Antioquia)	1.500	2.100	1.775	++	
Valledupar, Mercabastos	4.800	5.200	4.933	-		Pereira, La 41	1.360	1.500	1.430	+	
Villavicencio, CAV	3.600	5.000	4.400	+		Pereira, Mercasa	1.280	1.400	1.348	+	
Yopal (Casanares)	4.667	4.750	4.708	+		Popayán, Plaza de mercado del barrio Bolívar	1.160	1.200	1.195	+	
<b>Arracacha blanca</b>						Rionegro (Antioquia)	1.700	2.000	1.833	+	
Armenia, Mercar	4.167	4.167	4.167	=		San Vicente (Antioquia)	1.400	1.600	1.500	-	
Cartago (Valle del Cauca)	4.000	4.250	4.139	+		Santa Bárbara (Antioquia)	1.800	2.000	1.875	-	
Ipiales (Nariño), Ipiales somos todos	1.800	1.800	1.800	=		Sincelejo, Nuevo Mercado	1.900	1.940	1.913	-	
Medellín, Central Mayorista de Antioquia	3.250	3.750	3.505	-		Sonsón (Antioquia)	1.400	1.500	1.450	=	
Medellín, Plaza Minorista "José María Villa"	3.700	5.300	4.147	-		Tuluá (Valle del Cauca)	1.280	1.400	1.335	+	
Pasto, El Potrerillo	2.000	2.200	2.100	-		Túquerres (Nariño)	900	1.100	1.031	++	
Pereira, La 41	3.833	4.167	4.000	-		<b>Papa criolla limpia</b>					
Pereira, Mercasa	4.167	4.500	4.271	+		Arauca (Arauca)	3.542	3.750	3.635	-	
San Vicente (Antioquia)	2.222	2.444	2.333	-		Armenia, Mercar	3.667	4.167	3.889	-	
Tuluá (Valle del Cauca)	4.000	4.167	4.069	+		Barranquilla, Barranquillita	3.540	4.000	3.773	-	
<b>Ñame diamante</b>						Barranquilla, Granabastos	3.960	4.040	4.007	-	
Montería, Mercado del Sur	5.600	5.800	5.650	-		Bogotá, D.C., Corabastos	3.556	4.444	3.894	-	
<b>Ñame espino</b>						Bucaramanga, Centroabastos	2.500	3.000	2.819	+	
Cartagena, Bazurto	5.200	5.400	5.267	-		Cali, Cavasa	3.000	3.200	3.088	+	
Montería, Mercado del Sur	5.600	5.600	5.600	n.d.		Cali, Santa Elena	2.600	2.800	2.700	-	
Sincelejo, Nuevo Mercado	5.200	6.000	5.550	-		Cartagena, Bazurto	4.200	4.400	4.300	-	
<b>Papa Betina</b>						Cartago (Valle del Cauca)	3.300	3.600	3.450	-	
Tunja, Complejo de Servicios del Sur	800	900	850	+		Cúcuta, Cenabastos	2.600	3.000	2.792	-	
						Duitama (Boyacá), Mercaplaza	3.000	3.200	3.133	=	
						El Carmen de Viboral (Antioquia)	2.800	3.000	2.900	-	
						El Santuario (Antioquia)	3.000	3.400	3.125	-	

**Cuadro 4.** Mercados mayoristas. Precios de venta de tubérculos, raíces y plátanos (continuación)  
2023 (26 de agosto al 1 de septiembre)

Productos y mercados	Pesos por kilogramo				Tendencia	Productos y mercados	Pesos por kilogramo				Tendencia
	Mínimo	Máximo	Medio				Mínimo	Máximo	Medio		
<b>Papa criolla limpia (continuación)</b>						<b>Papa nevada</b>					
Florencia (Cauquetá)	2.400	3.100	2.700	-		Cartago (Valle del Cauca)	3.125	3.325	3.222	-	
Ibagué, Plaza La 21	3.200	4.000	3.380	-		El Carmen de Viboral (Antioquia)	2.400	2.600	2.500	-	
Ipiales (Nariño), Ipiales somos todos	1.700	2.200	1.944	-		El Santuario (Antioquia)	2.300	2.700	2.575	+	
La Ceja (Antioquia)	3.500	4.200	3.825	-		Marinilla (Antioquia)	2.200	2.500	2.333	+	
La Unión (Antioquia)	3.000	3.400	3.200	-		Medellín, Central Mayorista de Antioquia	2.500	2.800	2.646	-	
La Unión (Nariño)	2.400	2.600	2.500	-		Peñol (Antioquia)	2.800	3.000	2.900	+	
Manizales, Centro Galerías	3.125	3.333	3.229	-		Pereira, Mercasa	3.500	4.000	3.717	+	
Marinilla (Antioquia)	2.800	3.700	3.167	-		Rionegro (Antioquia)	2.700	3.000	2.867	+	
Medellín, Central Mayorista de Antioquia	3.000	4.000	3.367	-		San Vicente (Antioquia)	2.700	2.800	2.750	+	
Medellín, Plaza Minorista "José María Villa"	3.700	4.200	3.988	-		<b>Papa parda pastusa</b>					
Montería, Mercado del Sur	4.000	5.000	4.644	-		Arauca (Arauca)	1.340	1.600	1.465	+	
Neiva, Surabastos	3.000	3.600	3.378	-		Armenia, Mercar	1.100	1.200	1.163	-	
Pamplona (Norte de Santander)	2.000	2.400	2.222	-		Bogotá, D.C., Corabastos	1.500	1.700	1.571	+	
Pereira, La 41	3.200	3.600	3.400	+		Bucaramanga, Centroabastos	1.700	1.920	1.768	+	
Pereira, Mercasa	2.960	3.440	3.277	-		Bucaramanga, Mercados del centro	1.800	1.900	1.833	+	
Rionegro (Antioquia)	3.500	4.000	3.675	-		Cali, Cavasa	1.300	1.400	1.356	+	
San Gil (Santander)	3.600	3.800	3.650	+		Cartago (Valle del Cauca)	1.320	1.400	1.373	+	
San Vicente (Antioquia)	3.000	3.200	3.100	-		Chiquinquirá (Boyacá)	1.200	1.400	1.317	+	
Santa Bárbara (Antioquia)	3.500	3.800	3.650	-		Florencia (Cauquetá)	1.500	1.600	1.533	+	
Santa Marta (Magdalena)	4.000	4.400	4.158	-		Manizales, Centro Galerías	1.480	1.560	1.513	+	
Sincelejo, Nuevo Mercado	4.000	5.000	4.458	-		Pereira, La 41	1.040	1.080	1.053	n.d.	
Socorro (Santander)	3.200	3.200	3.200	+		Pereira, Mercasa	1.100	1.280	1.194	++	
Sonsón (Antioquia)	3.000	3.400	3.275	-		Popayán, Plaza de mercado del barrio Bolívar	1.360	1.400	1.390	+	
Tibasosa (Boyacá), Coomproriente	3.200	3.600	3.375	-		San Gil (Santander)	1.500	1.700	1.567	++	
Tuluá (Valle del Cauca)	2.583	2.750	2.681	-		Socorro (Santander)	1.600	1.600	1.600	+	
Tunja, Complejo de Servicios del Sur	2.800	3.200	3.011	-		Yopal (Casanare)	1.563	1.604	1.583	+	
Túquerres (Nariño)	1.600	1.800	1.750	-		<b>Papa Puracé</b>					
Valledupar, Mercabastos	3.600	4.000	3.733	+		La Unión (Antioquia)	1.300	1.400	1.363	-	
Villavicencio, CAV	2.000	2.400	2.317	-		Montería, Mercado del Sur	1.800	1.900	1.833	-	
Yopal (Casanare)	4.167	4.167	4.167	=		Sincelejo, Nuevo Mercado	1.800	1.900	1.870	-	
<b>Papa criolla sucia</b>						<b>Papa rubí</b>					
Bogotá, D.C., Corabastos	2.800	3.600	3.100	-		Bogotá, D.C., Corabastos	1.000	1.200	1.075	-	
Cali, Cavasa	2.700	2.800	2.788	=		Cartagena, Bazurto	1.400	1.500	1.484	+	
Chiquinquirá (Boyacá)	1.600	1.800	1.742	-		Pereira, La 41	1.160	1.400	1.302	-	
Ipiales (Nariño), Centro de acopio	1.400	1.600	1.563	-		Pereira, Mercasa	1.280	1.400	1.334	+	
Palmira (Valle del Cauca)	2.500	2.600	2.530	-		Santa Marta (Magdalena)	1.480	1.560	1.516	+	
Pasto, El Potrerillo	1.600	1.800	1.642	-		Sincelejo, Nuevo Mercado	1.400	1.440	1.413	++	
Popayán, Plaza de mercado del barrio Bolívar	1.667	2.000	1.835	+		Tunja, Complejo de Servicios del Sur	800	900	871	+	
Tunja, Complejo de Servicios del Sur	1.800	2.000	1.867	-		<b>Papa R-12 negra</b>					
<b>Papa ICA-Huila</b>						Bogotá, D.C., Corabastos	1.100	1.400	1.247	+	
La Unión (Nariño)	1.100	1.200	1.175	+		Cartago (Valle del Cauca)	1.300	1.400	1.340	+	
Pasto, El Potrerillo	1.000	1.200	1.142	++		Manizales, Centro Galerías	1.460	1.500	1.480	+	
<b>Papa Morasurco</b>						Medellín, Central Mayorista de Antioquia	1.360	1.500	1.431	-	
La Unión (Nariño)	1.200	1.300	1.250	++		Neiva, Surabastos	1.600	1.600	1.600	=	
Pasto, El Potrerillo	1.200	1.200	1.200	n.d.							

**Cuadro 4.** Mercados mayoristas. Precios de venta de tubérculos, raíces y plátanos (continuación)  
2023 (26 de agosto al 1 de septiembre)

Productos y mercados	Pesos por kilogramo				Tendencia	Productos y mercados	Pesos por kilogramo				Tendencia
	Mínimo	Máximo	Medio				Mínimo	Máximo	Medio		
<b>Papa R-12 roja</b>						<b>Plátano comino</b>					
Bogotá, D.C., Corabastos	1.000	1.200	1.075	-		Medellín, Central Mayorista de Antioquia	1.800	2.000	1.892	-	
<b>Papa sabanera</b>						Rionegro (Antioquia)	2.400	2.600	2.475	-	
Bogotá, D.C., Corabastos	3.000	3.600	3.289	-	<b>Plátano dominico hartón maduro</b>						
<b>Papa superior</b>						Manizales, Centro Galerías	1.500	1.800	1.617	-	
Bogotá, D.C., Corabastos	1.300	1.500	1.426	-	Pereira, La 41	1.500	1.700	1.600	-		
Chiquinquirá (Boyacá)	1.200	1.400	1.317	+	Pereira, Mercasa	1.500	1.800	1.692	-		
Cúcuta, Cenabastos	1.300	1.500	1.417	-	<b>Plátano dominico hartón verde</b>						
Duitama (Boyacá), Mercaplaza	1.400	1.400	1.400	++	Armenia, Retiro	1.600	2.000	1.844	++		
Ibagué, Plaza La 21	1.400	1.500	1.460	+	Cartago (Valle del Cauca)	1.600	1.800	1.663	-		
Ipiales (Nariño), Centro de acopio	1.100	1.200	1.175	+	Manizales, Centro Galerías	1.500	1.800	1.617	-		
Ipiales (Nariño), Ipiales somos todos	1.100	1.200	1.183	+	Pereira, La 41	1.500	1.700	1.600	-		
Neiva, Surabastos	1.400	1.600	1.509	++	Pereira, Mercasa	1.500	1.800	1.692	-		
Pamplona (Norte de Santander)	1.200	1.240	1.217	-	<b>Plátano dominico verde</b>						
Pasto, El Potrerillo	1.100	1.260	1.163	+	Medellín, Central Mayorista de Antioquia	1.300	1.700	1.504	-		
Tibasosa (Boyacá), Coomproriente	1.200	1.300	1.220	+	Santa Bárbara (Antioquia)	700	800	750	-		
Tunja, Complejo de Servicios del Sur	1.100	1.300	1.178	+	Sonsón (Antioquia)	1.400	1.500	1.475	-		
Túquerres (Nariño)	1.000	1.100	1.063	+	<b>Plátano guineo</b>						
Villavicencio, CAV	1.400	1.600	1.475	-	Cartago (Valle del Cauca)	1.100	1.200	1.138	-		
<b>Papa suprema</b>						La Ceja (Antioquia)	800	1.200	967	+	
Armenia, Mercar	1.100	1.200	1.163	-	Medellín, Central Mayorista de Antioquia	1.000	1.300	1.196	-		
Cali, Santa Elena	1.200	1.300	1.225	++	Medellín, Plaza Minorista "José María Villa"	900	1.300	1.077	-		
La Unión (Nariño)	1.100	1.200	1.150	-	Neiva, Surabastos	1.000	1.200	1.100	-		
Palmira (Valle del Cauca)	1.200	1.360	1.295	+	Peñol (Antioquia)	600	800	667	-		
Tuluá (Valle del Cauca)	1.400	1.500	1.453	+	Rionegro (Antioquia)	1.300	1.500	1.383	-		
<b>Papa única</b>						Santa Bárbara (Antioquia)	800	1.000	963	-	
Barranquilla, Barranquillita	1.260	1.300	1.284	+	Sonsón (Antioquia)	550	600	575	-		
Barranquilla, Granabastos	1.280	1.360	1.328	+	Villavicencio, CAV	2.000	2.667	2.522	-		
Bogotá, D.C., Corabastos	1.000	1.100	1.047	-	<b>Plátano hartón maduro</b>						
Bucaramanga, Centroabastos	1.160	1.260	1.209	+	Armenia, Mercar	1.600	1.900	1.800	+		
Buenaventura (Valle del Cauca)	1.240	1.360	1.313	+	Bogotá, D.C., Corabastos	2.500	3.000	2.688	-		
Cali, Cavasa	1.000	1.100	1.094	++	Cúcuta, Cenabastos	2.500	2.800	2.735	+		
Cali, Santa Elena	1.000	1.100	1.050	+	Ibagué, Plaza La 21	1.500	2.200	1.860	-		
Cartagena, Bazurto	1.440	1.500	1.487	+	Medellín, Central Mayorista de Antioquia	2.200	2.800	2.590	-		
Cartago (Valle del Cauca)	1.360	1.440	1.393	+	Medellín, Plaza Minorista "José María Villa"	1.700	2.000	1.817	-		
Cúcuta, Cenabastos	900	1.200	1.079	-	Neiva, Surabastos	1.400	1.700	1.563	=		
Ipiales (Nariño), Centro de acopio	800	1.000	925	++	Pereira, La 41	1.500	1.700	1.600	-		
La Unión (Nariño)	1.100	1.200	1.140	+	Pereira, Mercasa	1.500	1.800	1.692	-		
Manizales, Centro Galerías	1.100	1.200	1.170	+	Tunja, Complejo de Servicios del Sur	2.000	2.250	2.083	-		
Neiva, Surabastos	1.100	1.300	1.206	+	<b>Plátano hartón verde</b>						
Pamplona (Norte de Santander)	900	1.000	939	-	Arauca (Arauca)	3.000	3.000	3.000	-		
Pasto, El Potrerillo	1.000	1.100	1.065	++	Armenia, Mercar	1.800	2.100	2.000	+		
Pereira, La 41	1.100	1.300	1.204	+	Armenia, Retiro	1.800	2.200	2.044	+		
Pereira, Mercasa	1.140	1.400	1.271	++	Barranquilla, Barranquillita	3.450	3.600	3.550	=		
Popayán, Plaza de mercado del barrio Bolívar	1.000	1.200	1.090	++	Bogotá, D.C., Corabastos	2.500	3.000	2.688	-		
Valledupar, Mercabastos	1.200	1.300	1.247	+							
Valledupar, Mercado Nuevo	1.200	1.300	1.250	+							

**Cuadro 4.** Mercados mayoristas. Precios de venta de tubérculos, raíces y plátanos (continuación)  
2023 (26 de agosto al 1 de septiembre)

Productos y mercados	Pesos por kilogramo				Tendencia	Productos y mercados	Pesos por kilogramo				Tendencia
	Mínimo	Máximo	Medio	Precios			Mínimo	Máximo	Medio	Precios	
<b>Plátano hartón verde (continuación)</b>						<b>Plátano hartón verde (continuación)</b>					
Bucaramanga, Centroabastos	2.960	3.120	3.050		+	Ipiiales (Nariño), Ipiiales somos todos	3.333	3.667	3.417		+
Bucaramanga, Mercados del centro	3.040	3.120	3.080		=	Pasto, El Potrerillo	3.594	3.750	3.711		+
Cali, Cavasa	1.800	1.900	1.825		-	Popayán, Plaza de mercado del barrio Bolívar	3.167	3.333	3.271		-
Cali, Santa Elena	1.700	1.800	1.775		-	Túquerres (Nariño)	3.167	3.667	3.375		+
Cartagena, Bazurto	2.700	3.300	2.925		+	<b>Yuca chirosa</b>					
Chiquinquirá (Boyacá)	2.250	2.500	2.323		+	Buenaventura (Valle del Cauca)	1.840	2.000	1.907		+
Cúcuta, Cenabastos	2.500	2.800	2.724		+	Ibagué, Plaza La 21	1.333	1.667	1.468		-
Duitama (Boyacá), Mercaplaza	2.400	2.500	2.475		+	La Ceja (Antioquia)	1.400	1.680	1.527		-
Florencia (Caquetá)	2.000	2.000	2.000		+	Rionegro (Antioquia)	1.320	1.400	1.373		-
Ibagué, Plaza La 21	1.500	2.200	1.860		-	<b>Yuca criolla</b>					
Ipiiales (Nariño), Ipiiales somos todos	1.750	1.750	1.750		+	Arauca (Arauca)	1.657	1.714	1.700		+
La Ceja (Antioquia)	2.000	2.600	2.258		-	Barranquilla, Barranquillita	1.500	1.575	1.528		-
Medellín, Central Mayorista de Antioquia	2.200	2.800	2.590		-	Barranquilla, Granabastos	1.475	1.550	1.506		-
Medellín, Plaza Minorista "José María Villa"	1.700	2.000	1.817		-	Bucaramanga, Centroabastos	2.381	2.738	2.660		+
Montería, Mercado del Sur	2.000	3.000	2.354		-	Bucaramanga, Mercados del centro	2.690	2.738	2.714		=
Neiva, Surabastos	1.400	1.700	1.563		=	Cartagena, Bazurto	1.500	1.625	1.563		-
Palmira (Valle del Cauca)	1.800	2.000	1.900		-	Cúcuta, Cenabastos	2.400	2.600	2.533		+
Pamplona (Norte de Santander)	2.400	2.750	2.525		+	Medellín, Central Mayorista de Antioquia	1.280	1.680	1.450		-
Pasto, El Potrerillo	1.875	2.188	2.068		-	Medellín, Plaza Minorista "José María Villa"	1.280	1.400	1.326		-
Pereira, La 41	1.500	1.700	1.600		-	Montería, Mercado del Sur	1.125	1.250	1.240		-
Pereira, Mercasa	1.500	1.800	1.692		-	Pamplona (Norte de Santander)	2.143	2.619	2.302		+
Popayán, Plaza de mercado del barrio Bolívar	2.000	2.160	2.085		-	Sincedejo, Nuevo Mercado	1.250	1.375	1.271		+
Rionegro (Antioquia)	2.400	2.600	2.475		-	Socorro (Santander)	2.000	2.000	2.000		=
San Gil (Santander)	1.200	1.200	1.200		-	Valledupar, Mercabastos	1.500	1.625	1.563		-
Santa Bárbara (Antioquia)	1.200	1.600	1.450		-	Valledupar, Mercado Nuevo	1.500	1.625	1.563		=
Santa Marta (Magdalena)	4.500	5.100	4.833		+	<b>Yuca ICA</b>					
Sincedejo, Nuevo Mercado	2.250	2.475	2.275		+	Armenia, Mercar	1.600	1.680	1.640		-
Socorro (Santander)	800	800	800		-	Armenia, Retiro	1.480	1.600	1.540		-
Tibasosa (Boyacá), Coomproriente	2.100	2.500	2.294		-	Cali, Cavasa	1.480	1.600	1.553		+
Tuluá (Valle del Cauca)	2.400	2.600	2.513		-	Cali, Santa Elena	1.520	1.600	1.547		+
Tunja, Complejo de Servicios del Sur	2.000	2.250	2.083		-	Cartago (Valle del Cauca)	1.520	1.600	1.560		-
Túquerres (Nariño)	1.600	1.750	1.700	n.d.		Florencia (Caquetá)	1.360	1.440	1.413		+
Valledupar, Mercabastos	3.000	3.600	3.333		-	Manizales, Centro Galerías	1.800	1.800	1.800		=
Villavicencio, CAV	1.920	2.240	2.047		-	Neiva, Surabastos	2.400	3.040	2.783		-
Yopal (Casanare)	2.000	2.080	2.040		+	Palmira (Valle del Cauca)	1.480	1.600	1.555		+
<b>Plátano hartón verde ecuatoriano</b>						Pasto, El Potrerillo	1.333	1.500	1.444		-
Pasto, El Potrerillo	2.667	2.867	2.778		-	Pereira, La 41	1.280	1.440	1.360		-
Túquerres (Nariño)	2.833	3.000	2.908		+	Pereira, Mercasa	1.360	1.440	1.400		+
<b>Plátano hartón verde Eje Cafetero</b>						Popayán, Plaza de mercado del barrio Bolívar	2.000	2.167	2.083		-
Medellín, Central Mayorista de Antioquia	2.600	2.800	2.733		-	Tuluá (Valle del Cauca)	1.520	1.680	1.600		+
<b>Plátano hartón verde llanero</b>											
Bogotá, D.C., Corabastos	3.000	3.500	3.141		-						
<b>Ulluco</b>											
Buenaventura (Valle del Cauca)	6.000	6.200	6.100		-						
Cali, Cavasa	4.167	4.333	4.243		-						

## PRECIOS MAYORISTAS

**Cuadro 4.** Mercados mayoristas. Precios de venta de tubérculos, raíces y plátanos (conclusión) 2023 (26 de agosto al 1 de septiembre)

Productos y mercados	Pesos por kilogramo				Tendencia	Productos y mercados	Pesos por kilogramo				Tendencia
	Mínimo	Máximo	Medio	Precios			Mínimo	Máximo	Medio	Precios	
<b>Yuca llanera</b>						<b>Yuca llanera (continuación)</b>					
Bogotá, D.C., Corabastos	1.833	2.000	1.996		-	Tunja, Complejo de Servicios del Sur	1.833	2.000	1.935		-
Chiquinquirá (Boyacá)	1.833	2.000	1.972		+	Villavicencio, CAV	1.500	1.833	1.606		+
Duitama (Boyacá), Mercaplaza	2.000	2.000	2.000		=	Yopal (Casanare)	1.333	1.500	1.417		+
Tibasosa (Boyacá), Coompro Oriente	1.400	2.000	1.696		-						

## TENDENCIAS

---	-	+	+++
Variación mayor al -20 %	Variación entre 0 % y -10 %	Variación entre 0 % y 10 %	Variación mayor al 20 %
--	=	++	n. d.
Variación entre -10 % y -20 %	Variación igual a 0 %	Variación entre 10 % y 20 %	No determinado

## GRANOS, CÁRNICOS Y PROCESADOS

### Bajaron las cotizaciones del maíz blanco trillado

Durante la presente semana se redujo el precio del maíz blanco trillado en catorce de los veintiocho mercados donde se negoció. Según los comerciantes, esto se debió al mayor procesamiento de grano seco oriundo de Montería (Córdoba), Valle de San Juan (Tolima) y del departamento de Valle del Cauca. En Ibagué y Montería, por ejemplo, el descenso superó el 14,00%, ofreciéndose el kilo a \$2.047 y a \$2.500, respectivamente.

También bajaron las cotizaciones del aceite vegetal mezcla pues ingresó una mayor cantidad de producto debido al aumento en el procesamiento en el Meta. El anterior comportamiento se registró en quince de los veintisiete mercados donde se ofreció esta semana.

De la misma forma, cayó el precio mayorista de la panela cuadrada morena en dieciséis de los veinticinco mercados en los que se negoció. Esto se debió a que se realizaron más moliendas en los trapiches ubicados en Ocamonte, Valle de San José,

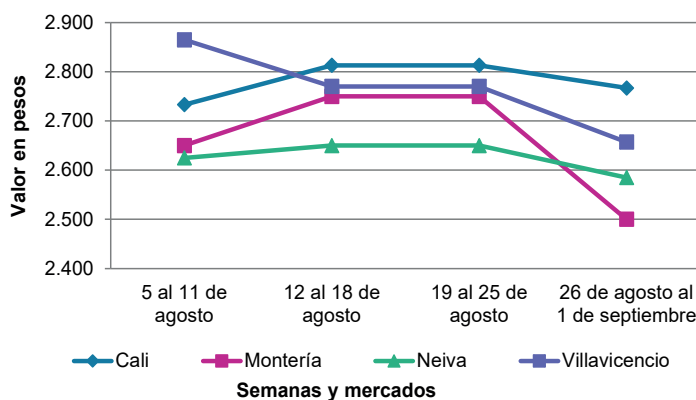


Fuente: <https://agrograin.com/trillado/>

Socorro, Páramo, Palmas del Socorro, Cincelada y Charalá (Santander).

Por último, descendió la cotización del frijol bolón gracias a la salida de cosechas en Gutiérrez (Cundinamarca). La caída se presentó en siete de los diez mercados donde se vendió. Por ejemplo, en Bogotá el kilo se transó a \$10.400, 12,61% menos que la semana inmediatamente anterior.

**Gráfico 8.** Comportamiento de los precios del maíz blanco trillado 2023 (5 de agosto al 1 de septiembre)



Fuente: DANE, SIPSA.



**Cuadro 5.** Mercados mayoristas. Precios de venta de granos y cereales 2023 (26 de agosto al 1 de septiembre)

Productos y mercados	Pesos por kilogramo				Tendencia	Productos y mercados	Pesos por kilogramo				Tendencia
	Mínimo	Máximo	Medio				Mínimo	Máximo	Medio		
<b>Arroz blanco importado</b>						<b>Arroz excelso (continuación)</b>					
Pasto, El Potrerillo	4.889	5.000	4.939		+	Ibagué, Plaza La 21	3.824	3.880	3.856		+
<b>Arroz de primera</b>						Montería, Mercado del Sur	4.080	4.080	4.080		-
Armenia, Mercar	4.000	4.160	4.080		-	Santa Marta (Magdalena)	3.880	3.920	3.901		=
Barranquilla, Barranquillita	4.136	4.151	4.144		-	Sincelejo, Nuevo Mercado	4.000	4.080	4.030		-
Barranquilla, Granabastos	4.133	4.178	4.156		+	Valledupar, Mercado Nuevo	4.080	4.160	4.133		=
Bogotá, D.C., Corabastos	3.780	3.840	3.810		+	<b>Arroz sopa cristal</b>					
Bogotá, D.C., Paloquemao	4.160	4.480	4.320		=	Bogotá, D.C., Paloquemao	3.600	3.680	3.627		-
Bogotá, D.C., Plaza España	3.952	4.152	4.061		+	Bucaramanga, Centroabastos	3.040	3.300	3.180		=
Bogotá, D.C., Plaza Las Flores	3.560	3.600	3.580		+	Bucaramanga, Mercados del centro	3.200	3.272	3.236		=
Bucaramanga, Mercados del centro	4.160	4.160	4.160		-	<b>Arveja amarilla seca importada</b>					
Buenaventura (Valle del Cauca)	4.288	4.320	4.304		+	Bogotá, D.C., Corabastos	3.840	4.320	4.080		+
Cali, La Floresta	3.700	3.920	3.817		+	Bogotá, D.C., Paloquemao	5.360	5.440	5.413		-
Cali, Santa Elena	3.600	3.920	3.757		+	Bucaramanga, Centroabastos	4.043	4.348	4.188		=
Cali, Siloé	3.800	4.000	3.883		+	Cúcuta, Cenabastos	3.800	4.340	4.113		-
Cartagena, Bazurto	4.000	4.000	4.000		-	Ibagué, Plaza La 21	3.360	3.480	3.427		+
Cartago (Valle del Cauca)	4.000	4.080	4.053		+	Pamplona (Norte de Santander)	4.522	4.522	4.522		=
Cúcuta, Cenabastos	3.867	4.200	3.978		-	<b>Arveja verde seca importada</b>					
Cúcuta, La Nueva Sexta	3.867	3.933	3.911		-	Armenia, Mercar	4.758	4.846	4.802		-
Florencia (Cauquetá)	3.960	4.000	3.973		=	Bogotá, D.C., Paloquemao	5.360	5.440	5.413		-
Manizales, Centro Galerías	4.160	4.320	4.220		=	Bogotá, D.C., Plaza España	4.584	4.736	4.653		-
Medellín, Central Mayorista de Antioquia	3.920	4.000	3.950		=	Bucaramanga, Centroabastos	4.157	4.239	4.190		=
Medellín, Plaza Minorista "José María Villa"	3.920	4.000	3.960		-	Bucaramanga, Mercados del centro	4.261	4.348	4.304		-
Montería, Mercado del Sur	3.556	3.689	3.628		-	Buenaventura (Valle del Cauca)	3.680	3.760	3.723		+
Neiva, Surabastos	3.880	3.920	3.890		-	Cali, La Floresta	4.560	4.640	4.613		+
Palmira (Valle del Cauca)	3.720	3.920	3.837		+	Cali, Santa Elena	4.400	4.560	4.507		=
Pamplona (Norte de Santander)	3.867	3.867	3.867		=	Cali, Siloé	4.640	4.800	4.747		-
Pasto, El Potrerillo	4.400	4.480	4.460		-	Cartagena, Bazurto	4.500	4.500	4.500		=
Pereira, Mercasa	3.992	4.103	4.058		=	Cúcuta, Cenabastos	3.800	4.200	4.000		-
Popayán, Plaza de mercado del barrio Bolívar	3.660	3.700	3.681		-	Manizales, Centro Galerías	4.405	4.581	4.493		=
Santa Marta (Magdalena)	3.660	3.802	3.734		-	Medellín, Central Mayorista de Antioquia	3.680	4.056	3.884		+
Sincelejo, Nuevo Mercado	3.180	3.240	3.210		-	Medellín, Plaza Minorista "José María Villa"	3.880	3.984	3.926		+
Tuluá (Valle del Cauca)	3.632	4.080	3.888		+	Palmira (Valle del Cauca)	4.660	4.800	4.740		+
Tunja, Complejo de Servicios del Sur	3.600	3.800	3.733		-	Pamplona (Norte de Santander)	4.522	4.522	4.522		=
Valledupar, Mercado Nuevo	3.500	3.600	3.553		=	Pasto, El Potrerillo	3.360	3.600	3.480		+
Villavicencio, CAV	3.880	4.000	3.930		=	Pereira, Mercasa	4.000	4.100	4.050		=
<b>Arroz de segunda</b>						Popayán, Plaza de mercado del barrio Bolívar	4.256	4.400	4.331		+
Barranquilla, Barranquillita	3.833	3.860	3.849		+	Santa Marta (Magdalena)	5.050	5.105	5.082		=
Barranquilla, Granabastos	3.867	3.911	3.886		+	Tuluá (Valle del Cauca)	4.360	4.480	4.424		+
Bogotá, D.C., Corabastos	3.320	3.440	3.385		-	Tunja, Complejo de Servicios del Sur	4.400	4.600	4.500		-
Bogotá, D.C., Paloquemao	3.840	4.160	3.947		+	Valledupar, Mercado Nuevo	5.000	5.500	5.167		-
Bogotá, D.C., Plaza España	3.792	3.920	3.851		+	Villavicencio, CAV	3.696	4.330	4.093		-
Cartagena, Bazurto	3.378	3.600	3.533		-	<b>Cuchuco de cebada</b>					
<b>Arroz excelso</b>						Bogotá, D.C., Corabastos	4.480	4.640	4.600		-
Barranquilla, Barranquillita	4.440	4.504	4.473		+	Bogotá, D.C., Paloquemao	4.800	5.200	4.933		-
Barranquilla, Granabastos	4.400	4.560	4.470		-	Bogotá, D.C., Plaza España	5.400	5.600	5.467		+
Bogotá, D.C., Paloquemao	5.440	5.760	5.653		+	Bucaramanga, Centroabastos	4.200	4.752	4.517		=
Bucaramanga, Centroabastos	4.128	4.240	4.197		=	Bucaramanga, Mercados del centro	4.000	4.160	4.080		=
Cartagena, Bazurto	4.080	4.120	4.090		-						

**Cuadro 5.** Mercados mayoristas. Precios de venta de granos y cereales (continuación)  
2023 (26 de agosto al 1 de septiembre)

Productos y mercados	Pesos por kilogramo				Tendencia	Productos y mercados	Pesos por kilogramo				Tendencia
	Mínimo	Máximo	Medio				Mínimo	Máximo	Medio		
<b>Cuchuco de maíz</b>						<b>Frijol cargamento blanco (continuación)</b>					
Bogotá, D.C., Paloquemao	4.800	5.200	4.933	-		Medellín, Central Mayorista de Antioquia	9.500	10.000	9.750	=	
Bogotá, D.C., Plaza España	4.600	5.000	4.800	+		Medellín, Plaza Minorista "José María Villa"	9.500	10.000	9.700	-	
Bucaramanga, Centroabastos	4.200	4.752	4.517	=		Peñol (Antioquia)	7.500	8.000	7.750	=	
Bucaramanga, Mercados del centro	4.000	4.400	4.200	=		San Vicente (Antioquia)	8.000	8.500	8.250	+	
Cali, La Floresta	2.500	2.600	2.533	=		<b>Frijol cargamento rojo</b>					
Cali, Santa Elena	2.500	2.600	2.533	-		Bogotá, D.C., Corabastos	8.000	9.000	8.500	-	
Cali, Siloé	2.400	2.600	2.507	-		Bogotá, D.C., Paloquemao	10.400	10.800	10.533	-	
Cartago (Valle del Cauca)	2.240	2.480	2.368	-		Bogotá, D.C., Plaza Las Flores	10.400	10.560	10.440	=	
Florencia (Caquetá)	3.120	3.120	3.120	=		Cartago (Valle del Cauca)	10.800	11.120	10.971	+	
Ibagué, Plaza La 21	3.344	3.408	3.371	+		El Carmen de Viboral (Antioquia)	7.000	7.400	7.225	+	
Montería, Mercado del Sur	2.300	2.400	2.350	+		Ibagué, Plaza La 21	9.400	9.760	9.620	-	
Popayán, Plaza de mercado del barrio Bolívar	2.720	2.800	2.773	=		Manizales, Centro Galerías	12.159	12.687	12.394	=	
Sincelejo, Nuevo Mercado	3.000	3.000	3.000	=		Marinilla (Antioquia)	7.000	7.100	7.050	+	
<b>Frijol bolón</b>						Medellín, Central Mayorista de Antioquia	8.500	9.000	8.625	-	
Armenia, Mercar	14.978	15.154	15.066	=		Medellín, Plaza Minorista "José María Villa"	8.500	9.000	8.825	-	
Bogotá, D.C., Corabastos	10.200	10.600	10.400	-		Peñol (Antioquia)	6.500	7.000	6.750	=	
Bogotá, D.C., Paloquemao	13.600	13.760	13.653	-		Pereira, Mercasa	10.730	11.880	11.305	=	
Bogotá, D.C., Plaza España	12.328	13.128	12.752	-		San Vicente (Antioquia)	7.000	7.500	7.250	+	
Bogotá, D.C., Plaza Las Flores	11.200	11.600	11.400	-		Villavicencio, CAV	11.696	13.478	12.348	-	
Cartago (Valle del Cauca)	14.160	15.360	14.640	-		<b>Frijol nima calima</b>					
Pereira, Mercasa	14.100	15.880	14.990	=		Bogotá, D.C., Corabastos	7.000	7.600	7.200	+	
Popayán, Plaza de mercado del barrio Bolívar	14.000	14.160	14.101	-		Cartago (Valle del Cauca)	10.000	10.944	10.341	-	
Tuluá (Valle del Cauca)	14.640	15.200	14.853	+		Florencia (Caquetá)	7.600	8.000	7.760	=	
Villavicencio, CAV	12.478	15.565	14.120	-		Medellín, Central Mayorista de Antioquia	6.500	7.000	6.750	+	
<b>Frijol cabeza negra importado</b>						Neiva, Surabastos	8.000	10.400	9.200	-	
Barranquilla, Barranquillita	7.450	7.600	7.517	+		<b>Frijol palomito importado</b>					
Cartagena, Bazurto	7.000	7.500	7.125	=		Barranquilla, Barranquillita	7.300	7.400	7.367	-	
Santa Marta (Magdalena)	6.818	6.868	6.841	=		Barranquilla, Granabastos	7.600	7.610	7.603	+	
<b>Frijol cabeza negra nacional</b>						Cartagena, Bazurto	8.000	8.000	8.000	=	
Barranquilla, Granabastos	5.920	5.950	5.937	+		Santa Marta (Magdalena)	8.182	8.273	8.230	-	
Montería, Mercado del Sur	6.200	6.600	6.375	=		<b>Frijol radical</b>					
Sincelejo, Nuevo Mercado	5.200	6.600	5.900	-		Bogotá, D.C., Corabastos	6.400	7.000	6.650	+	
Valledupar, Mercado Nuevo	6.000	6.000	6.000	=		Bucaramanga, Centroabastos	7.739	7.913	7.826	=	
<b>Frijol calima</b>						Medellín, Central Mayorista de Antioquia	6.800	7.000	6.900	+	
Buenaventura (Valle del Cauca)	10.296	10.560	10.435	+		<b>Frijol Uribe rosado</b>					
Cali, La Floresta	10.400	10.400	10.400	-		Cartago (Valle del Cauca)	11.200	11.360	11.280	+	
Cali, Santa Elena	9.200	9.600	9.333	-		Medellín, Central Mayorista de Antioquia	8.500	9.000	8.750	+	
Cali, Siloé	10.400	10.800	10.533	-		<b>Frijol Zaragoza</b>					
Palmira (Valle del Cauca)	11.900	11.960	11.925	-		Barranquilla, Barranquillita	9.500	9.600	9.567	+	
Popayán, Plaza de mercado del barrio Bolívar	10.888	11.040	10.973	=		Barranquilla, Granabastos	9.500	9.600	9.567	-	
Tuluá (Valle del Cauca)	9.904	10.656	10.187	-		Cúcuta, Cenabastos	8.000	9.500	8.500	-	
<b>Frijol cargamento blanco</b>						Cúcuta, La Nueva Sexta	8.500	8.600	8.567	-	
El Carmen de Viboral (Antioquia)	8.000	8.500	8.125	=		Montería, Mercado del Sur	8.400	8.500	8.450	=	
Marinilla (Antioquia)	8.000	8.300	8.125	+							

**Cuadro 5.** Mercados mayoristas. Precios de venta de granos y cereales (continuación)  
2023 (26 de agosto al 1 de septiembre)

Productos y mercados	Pesos por kilogramo				Tendencia	Productos y mercados	Pesos por kilogramo				Tendencia
	Mínimo	Máximo	Medio				Mínimo	Máximo	Medio		
<b>Frijol Zaragoza (continuación)</b>						<b>Lenteja importada (continuación)</b>					
Santa Marta (Magdalena)	9.818	10.000	9.909	=		Palмира (Valle del Cauca)	6.800	6.900	6.825	+	
Sincelejo, Nuevo Mercado	7.400	8.000	7.600	-		Pamplona (Norte de Santander)	7.478	7.478	7.478	=	
Valledupar, Mercado Nuevo	8.500	9.000	8.833	=		Pasto, El Potrerillo	5.120	5.280	5.220	+	
<b>Garbanzo importado</b>						Pereira, Mercasa	5.880	6.830	6.355	=	
Arauca (Arauca)	7.167	7.200	7.183	=		Popayán, Plaza de mercado del barrio Bolívar	6.400	6.560	6.504	=	
Armenia, Mercar	8.150	8.811	8.370	=		Santa Marta (Magdalena)	7.045	7.427	7.188	-	
Bogotá, D.C., Corabastos	8.400	8.800	8.550	-		Sincelejo, Nuevo Mercado	6.400	6.600	6.500	+	
Bogotá, D.C., Paloquemao	10.400	11.200	10.800	+		Tuluá (Valle del Cauca)	6.480	6.800	6.640	+	
Bogotá, D.C., Plaza España	8.870	9.600	9.223	-		Tunja, Complejo de Servicios del Sur	6.400	6.400	6.400	+	
Bogotá, D.C., Plaza Las Flores	9.600	10.400	9.960	-		Valledupar, Mercado Nuevo	7.000	7.000	7.000	=	
Bucaramanga, Centroabastos	7.176	7.600	7.392	=		Villavicencio, CAV	6.722	7.130	6.963	+	
Bucaramanga, Mercados del centro	7.348	7.652	7.500	=		<b>Maíz amarillo cáscara</b>					
Cartago (Valle del Cauca)	6.240	7.480	7.000	-		Bogotá, D.C., Corabastos	1.960	2.100	2.025	-	
Cúcuta, Cenabastos	6.200	6.800	6.533	-		Bogotá, D.C., Paloquemao	2.800	2.880	2.853	-	
Cúcuta, La Nueva Sexta	7.000	7.500	7.167	-		Bogotá, D.C., Plaza España	2.320	2.400	2.360	+	
Medellín, Central Mayorista de Antioquia	6.400	6.760	6.610	-		Manizales, Centro Galerías	2.080	2.240	2.160	=	
Medellín, Plaza Minorista "José María Villa"	6.480	6.640	6.566	+		Medellín, Central Mayorista de Antioquia	2.000	2.200	2.125	+	
Neiva, Surabastos	6.800	7.520	7.000	-		Medellín, Plaza Minorista "José María Villa"	1.800	1.900	1.875	-	
Pamplona (Norte de Santander)	7.652	7.652	7.652	=		Montería, Mercado del Sur	2.000	2.000	2.000	=	
Pereira, Mercasa	6.600	7.530	7.065	=		Neiva, Surabastos	1.800	1.900	1.847	+	
Tunja, Complejo de Servicios del Sur	8.800	9.000	8.933	+		Sincelejo, Nuevo Mercado	1.702	1.911	1.820	+	
Villavicencio, CAV	6.800	7.376	7.074	-		Valledupar, Mercado Nuevo	1.800	2.000	1.933	-	
<b>Lenteja importada</b>						<b>Maíz amarillo cáscara importado</b>					
Arauca (Arauca)	7.104	7.248	7.176	=		Medellín, Central Mayorista de Antioquia	1.700	1.800	1.750	=	
Armenia, Mercar	6.167	6.344	6.256	-		<b>Maíz amarillo trillado</b>					
Barranquilla, Barranquillita	6.400	6.500	6.467	+		Armenia, Mercar	2.600	2.600	2.600	=	
Barranquilla, Granabastos	6.400	6.500	6.467	-		Barranquilla, Barranquillita	2.578	2.588	2.583	+	
Bogotá, D.C., Corabastos	5.600	6.000	5.900	-		Barranquilla, Granabastos	2.500	2.600	2.538	-	
Bogotá, D.C., Paloquemao	7.200	7.600	7.440	+		Bogotá, D.C., Plaza España	2.880	3.040	2.960	-	
Bogotá, D.C., Plaza España	6.700	6.880	6.793	+		Cali, La Floresta	2.600	2.700	2.667	=	
Bogotá, D.C., Plaza Las Flores	7.200	7.600	7.400	-		Cali, Santa Elena	2.600	2.700	2.633	-	
Bucaramanga, Centroabastos	6.661	7.130	6.952	=		Cali, Siloé	2.600	2.700	2.667	+	
Bucaramanga, Mercados del centro	6.609	6.783	6.696	=		Cartagena, Bazurto	2.750	2.925	2.850	=	
Buenaventura (Valle del Cauca)	5.520	5.760	5.627	+		Medellín, Central Mayorista de Antioquia	2.300	2.500	2.425	-	
Cali, La Floresta	5.800	6.000	5.933	-		Medellín, Plaza Minorista "José María Villa"	2.400	2.500	2.463	-	
Cali, Santa Elena	6.000	6.400	6.213	-		Montería, Mercado del Sur	2.200	2.400	2.300	=	
Cali, Siloé	6.560	6.720	6.613	=		Pereira, Mercasa	2.130	2.280	2.205	=	
Cartagena, Bazurto	6.500	7.000	6.875	=		Santa Marta (Magdalena)	2.742	2.892	2.817	=	
Cartago (Valle del Cauca)	6.960	7.000	6.984	-		Sincelejo, Nuevo Mercado	2.044	2.067	2.059	-	
Cúcuta, Cenabastos	6.400	6.700	6.567	-		Tuluá (Valle del Cauca)	2.200	2.270	2.237	-	
Cúcuta, La Nueva Sexta	7.000	7.083	7.042	-		<b>Maíz blanco cáscara</b>					
Florencia (Cauquetá)	5.840	6.000	5.920	=		Medellín, Central Mayorista de Antioquia	2.200	2.300	2.250	+	
Ibagué, Plaza La 21	6.160	6.200	6.180	+		<b>Maíz blanco retilado</b>					
Manizales, Centro Galerías	7.225	7.401	7.313	=		Cartago (Valle del Cauca)	2.360	2.400	2.377	-	
Medellín, Central Mayorista de Antioquia	6.360	6.560	6.506	+							
Medellín, Plaza Minorista "José María Villa"	6.000	6.160	6.084	-							
Montería, Mercado del Sur	6.800	7.000	6.900	=							
Neiva, Surabastos	6.240	6.960	6.680	-							

**Cuadro 5.** Mercados mayoristas. Precios de venta de granos y cereales (conclusión)  
2023 (26 de agosto al 1 de septiembre)

Productos y mercados	Pesos por kilogramo			
	Mínimo	Máximo	Medio	Tendencia
<b>Maíz blanco trillado</b>				
Armenia, Mercar	2.800	2.800	2.800	=
Barranquilla, Barranquillita	3.020	3.045	3.034	-
Barranquilla, Granabastos	3.050	3.125	3.088	-
Bogotá, D.C., Corabastos	2.200	2.310	2.273	+
Bogotá, D.C., Paloquemao	2.800	3.040	2.907	-
Bogotá, D.C., Plaza España	2.926	3.040	3.002	-
Cali, La Floresta	2.700	2.800	2.767	=
Cali, Santa Elena	2.700	2.800	2.767	-
Cali, Siloé	2.800	2.900	2.833	=
Cartagena, Bazurto	3.125	3.300	3.242	=
Cartago (Valle del Cauca)	2.340	2.370	2.357	-
Cúcuta, Cenabastos	2.800	2.900	2.847	-
Florencia (Caquetá)	2.300	2.400	2.367	=
Ibagué, Plaza La 21	2.000	2.100	2.047	-
Manizales, Centro Galerías	2.560	2.720	2.640	=
Medellín, Central Mayorista de Antioquia	2.700	2.900	2.775	+
Medellín, Plaza Minorista "José María Villa"	2.700	2.800	2.763	=
Montería, Mercado del Sur	2.400	2.600	2.500	-
Neiva, Surabastos	2.440	2.700	2.585	-
Palmira (Valle del Cauca)	2.800	2.900	2.850	-
Pereira, Mercasa	2.980	3.080	3.030	=

Productos y mercados	Pesos por kilogramo			
	Mínimo	Máximo	Medio	Tendencia
<b>Maíz blanco trillado (continuación)</b>				
Popayán, Plaza de mercado del barrio Bolívar	2.660	2.692	2.671	=
Santa Marta (Magdalena)	3.040	3.079	3.060	=
Sincelejo, Nuevo Mercado	2.578	2.644	2.600	+
Tuluá (Valle del Cauca)	2.270	2.360	2.303	-
Tunja, Complejo de Servicios del Sur	2.900	3.000	2.967	-
Valledupar, Mercado Nuevo	2.600	2.700	2.667	=
Villavicencio, CAV	2.560	2.800	2.657	-
<b>Maíz pira</b>				
Bogotá, D.C., Corabastos	4.800	4.800	4.800	-
Bogotá, D.C., Paloquemao	5.600	5.760	5.653	-
Bogotá, D.C., Plaza España	5.488	5.600	5.536	+
Bucaramanga, Centroabastos	5.478	5.978	5.703	=
Bucaramanga, Mercados del centro	5.652	5.913	5.783	+
Cúcuta, Cenabastos	4.650	5.200	4.977	-
Cúcuta, La Nueva Sexta	5.200	5.280	5.240	-
Medellín, Central Mayorista de Antioquia	5.160	5.280	5.200	+
Medellín, Plaza Minorista "José María Villa"	5.160	5.320	5.240	-
Montería, Mercado del Sur	5.400	5.600	5.475	=
Sincelejo, Nuevo Mercado	5.000	5.400	5.150	+
Villavicencio, CAV	5.130	5.652	5.467	=

**TENDENCIAS**

--- Variación mayor al -20 %	- Variación entre 0 % y -10 %	+ Variación entre 0 % y 10 %	+++ Variación mayor al 20 %
-- Variación entre -10 % y -20 %	= Variación igual a 0 %	++ Variación entre 10 % y 20 %	n. d. No determinado

## PRECIOS MAYORISTAS

**Cuadro 6.** Mercados mayoristas. Precios de venta de huevos y lácteos 2023 (26 de agosto al 1 de septiembre)

Productos y mercados	Pesos por kilogramo				Tendencia	Productos y mercados	Pesos por kilogramo				Tendencia
	Mínimo	Máximo	Medio				Mínimo	Máximo	Medio		
<b>Huevo blanco A</b>						<b>Huevo rojo AA (continuación)</b>					
Buenaventura (Valle del Cauca)	600	633	611	-		Cali, La Floresta	550	567	556	=	
Cartago (Valle del Cauca)	533	550	544	-		Cali, Santa Elena	550	567	558	=	
Manizales, Centro Galerías	507	510	509	-		Cali, Siloé	550	567	556	=	
Pereira, La 41	533	533	533	=		Cartagena, Bazurto	550	567	556	+	
<b>Huevo blanco AA</b>						Cartago (Valle del Cauca)	550	567	561	=	
Cartago (Valle del Cauca)	550	567	561	=		Cúcuta, Cenabastos	486	489	488	+	
Manizales, Centro Galerías	550	550	550	=		Cúcuta, La Nueva Sexta	486	486	486	-	
Medellín, Plaza Minorista "José María Villa"	566	576	570	+		Ibagué, Plaza La 21	560	567	562	=	
Pereira, La 41	583	600	592	+		Medellín, Central Mayorista de Antioquia	540	550	548	-	
<b>Huevo blanco B</b>						Medellín, Plaza Minorista "José María Villa"	570	577	575	+	
Pereira, La 41	500	500	500	+		Montería, Mercado del Sur	550	583	563	+	
<b>Huevo blanco extra</b>						Neiva, Surabastos	533	557	547	=	
Manizales, Centro Galerías	597	600	599	=		Palmira (Valle del Cauca)	567	577	569	-	
Pereira, La 41	633	633	633	=		Pamplona (Norte de Santander)	528	533	531	=	
<b>Huevo rojo A</b>						Pasto, El Potrerillo	533	550	538	=	
Armenia, Mercar	570	570	570	+		Popayán, Plaza de mercado del barrio Bolívar	543	550	547	-	
Bogotá, D.C., Corabastos	516	520	519	+		Tuluá (Valle del Cauca)	560	587	573	+	
Bogotá, D.C., Paloquemao	500	510	503	+		Valledupar, Mercado Nuevo	517	560	538	=	
Bogotá, D.C., Plaza Las Flores	535	540	536	-		Villavicencio, CAV	533	540	535	n.d.	
Bucaramanga, Centroabastos	483	493	488	=		<b>Huevo rojo B</b>					
Cali, Santa Elena	510	533	519	+		Armenia, Mercar	550	550	550	+	
Cali, Siloé	500	517	511	=		Bogotá, D.C., Corabastos	480	483	481	+	
Cartagena, Bazurto	517	533	525	-		Bogotá, D.C., Paloquemao	470	480	477	+	
Cartago (Valle del Cauca)	533	550	544	-		Bogotá, D.C., Plaza Las Flores	500	500	500	=	
Cúcuta, Cenabastos	458	467	463	+		Bucaramanga, Centroabastos	467	467	467	=	
Cúcuta, La Nueva Sexta	458	467	461	-		Ibagué, Plaza La 21	483	500	489	-	
Ibagué, Plaza La 21	533	550	539	+		Medellín, Central Mayorista de Antioquia	490	500	493	=	
Medellín, Central Mayorista de Antioquia	520	530	524	-		Medellín, Plaza Minorista "José María Villa"	500	507	505	+	
Medellín, Plaza Minorista "José María Villa"	530	540	536	+		Neiva, Surabastos	466	516	494	-	
Montería, Mercado del Sur	520	550	534	+		Villavicencio, CAV	460	483	473	=	
Neiva, Surabastos	516	533	527	=		<b>Huevo rojo extra</b>					
Palmira (Valle del Cauca)	533	550	538	-		Armenia, Mercar	590	590	590	+	
Pamplona (Norte de Santander)	472	489	481	=		Bogotá, D.C., Corabastos	580	600	593	+	
Pasto, El Potrerillo	517	517	517	+		Bogotá, D.C., Paloquemao	600	610	607	+	
Popayán, Plaza de mercado del barrio Bolívar	510	517	513	-		Bogotá, D.C., Plaza Las Flores	617	630	623	+	
Sincelejo, Nuevo Mercado	523	527	524	+		Cali, Galería Alameda	583	600	594	-	
Tuluá (Valle del Cauca)	540	553	548	-		Cali, La Floresta	583	600	594	=	
Valledupar, Mercado Nuevo	500	527	509	+		Cali, Siloé	583	600	589	=	
Villavicencio, CAV	500	517	506	n.d.		Cúcuta, Cenabastos	544	550	546	n.d.	
<b>Huevo rojo AA</b>						Cúcuta, La Nueva Sexta	542	544	544	+	
Armenia, Mercar	560	560	560	+		Ibagué, Plaza La 21	617	627	620	+	
Bogotá, D.C., Corabastos	530	550	538	+		Medellín, Central Mayorista de Antioquia	600	610	606	-	
Bogotá, D.C., Paloquemao	530	540	533	+		Medellín, Plaza Minorista "José María Villa"	643	660	653	+	
Bogotá, D.C., Plaza Las Flores	570	580	576	-		Neiva, Surabastos	583	617	600	+	
Cali, Galería Alameda	567	567	567	=		Villavicencio, CAV	567	583	574	-	
<b>Leche en polvo</b>						<b>Leche en polvo</b>					
						Armenia, Mercar	28.000	50.000	38.581	=	
						Barranquilla, Barranquillita	47.274	47.552	47.419	+	

**Cuadro 6.** Mercados mayoristas. Precios de venta de huevos y lácteos (continuación)  
2023 (26 de agosto al 1 de septiembre)

Productos y mercados	Pesos por kilogramo				Tendencia	Productos y mercados	Pesos por kilogramo				Tendencia
	Mínimo	Máximo	Medio				Mínimo	Máximo	Medio		
<b>Leche en polvo (continuación)</b>						<b>Queso costeño</b>					
Barranquilla, Granabastos	47.396	47.483	47.454		+	Armenia, Mercar	19.840	20.000	19.920		-
Bucaramanga, Centroabastos	51.649	52.778	52.214		=	Barranquilla, Barranquillita	17.000	18.000	17.667		+
Buenaventura (Valle del Cauca)	39.013	50.174	44.579		+	Barranquilla, Granabastos	16.000	18.000	17.000		-
Cali, La Floresta	38.667	50.347	44.523		-	Bogotá, D.C., Corabastos	18.000	19.000	18.500		+
Cali, Santa Elena	38.222	50.347	44.286		-	Bogotá, D.C., Paloquemao	19.000	20.000	19.500		-
Cali, Siloé	39.111	50.781	44.933		+	Bogotá, D.C., Plaza España	18.000	19.000	18.500		-
Cartago (Valle del Cauca)	36.000	48.611	41.608		+	Bogotá, D.C., Plaza Las Flores	18.000	19.000	18.250		-
Ibagué, Plaza La 21	39.733	42.800	41.022		+	Bucaramanga, Mercados del centro	19.000	20.000	19.750		=
Medellín, Central Mayorista de Antioquia	30.877	31.360	31.171		+	Buenaventura (Valle del Cauca)	22.000	23.000	22.667		+
Medellín, Plaza Minorista "José María Villa"	31.360	31.579	31.478		+	Cali, Galería Alameda	17.000	18.000	17.500		-
Palmira (Valle del Cauca)	40.142	49.653	44.896		+	Cali, La Floresta	17.000	18.000	17.333		=
Pamplona (Norte de Santander)	24.537	24.537	24.537		=	Cali, Santa Elena	17.000	18.000	17.375		-
Pasto, El Potrerillo	35.556	36.444	35.852		+	Cali, Siloé	17.000	18.000	17.333		=
Pereira, Mercasa	50.000	51.554	50.777		=	Cartagena, Bazurto	14.500	16.500	15.500		-
Popayán, Plaza de mercado del barrio Bolívar	36.044	42.969	39.459		+	Cartago (Valle del Cauca)	16.500	17.200	16.850		+
Tuluá (Valle del Cauca)	38.222	53.898	46.102		+	Cúcuta, Cenabastos	20.000	22.000	21.000		-
Valledupar, Mercado Nuevo	46.528	47.222	46.875		=	Manizales, Centro Galerías	14.800	14.800	14.800		-
Villavicencio, CAV	52.500	55.217	53.961		=	Medellín, Central Mayorista de Antioquia	21.900	23.500	22.625		=
						Medellín, Plaza Minorista "José María Villa"	17.000	18.000	17.500		-
						Montería, Mercado del Sur	16.000	16.000	16.000		=
						Santa Marta (Magdalena)	13.000	15.000	14.250		+
						Sincelejo, Nuevo Mercado	14.000	14.000	14.000		-
						Valledupar, Mercado Nuevo	15.000	17.000	16.333		=
						Villavicencio, CAV	18.000	20.000	18.650		-
<b>Queso campesino</b>						<b>Queso cuajada</b>					
Armenia, Mercar	21.000	22.000	21.333		=	Armenia, Mercar	16.500	17.000	16.667		=
Bogotá, D.C., Corabastos	15.000	16.000	15.375		-	Bogotá, D.C., Corabastos	16.500	17.000	16.825		-
Bogotá, D.C., Paloquemao	15.600	16.000	15.867		+	Bogotá, D.C., Paloquemao	16.000	16.000	16.000		+
Bogotá, D.C., Plaza España	16.000	17.000	16.500		+	Bogotá, D.C., Plaza Las Flores	14.000	15.000	14.750		-
Bogotá, D.C., Plaza Las Flores	14.000	15.000	14.500		-	Bucaramanga, Mercados del centro	20.000	20.000	20.000		=
Bucaramanga, Mercados del centro	18.000	20.000	19.000		=	Buenaventura (Valle del Cauca)	18.000	19.000	18.333		-
Cali, Galería Alameda	18.000	18.000	18.000		=	Cali, Galería Alameda	11.500	12.000	11.833		-
Cali, La Floresta	17.500	18.000	17.667		-	Cali, La Floresta	11.500	12.000	11.667		=
Cali, Santa Elena	18.000	18.500	18.125		=	Cali, Santa Elena	11.000	11.500	11.250		+
Cali, Siloé	18.000	18.000	18.000		=	Cali, Siloé	12.000	12.500	12.167		=
Cúcuta, Cenabastos	19.000	19.500	19.250		-	Cartago (Valle del Cauca)	14.800	15.000	14.900		+
Florencia (Caquetá)	11.120	11.200	11.173		+	Cúcuta, Cenabastos	19.000	20.000	19.500		=
Ibagué, Plaza La 21	15.000	16.000	15.750		-	Medellín, Central Mayorista de Antioquia	22.000	23.200	22.475		-
Manizales, Centro Galerías	16.000	17.000	16.333		-	Medellín, Plaza Minorista "José María Villa"	15.000	16.000	15.575		-
Medellín, Central Mayorista de Antioquia	24.000	25.200	24.750		+	Palmira (Valle del Cauca)	15.000	15.500	15.125		+
Montería, Mercado del Sur	14.000	15.000	14.750		=	Popayán, Plaza de mercado del barrio Bolívar	12.000	13.000	12.333		-
Palmira (Valle del Cauca)	20.500	21.000	20.875		+	Tuluá (Valle del Cauca)	12.500	15.000	14.100		+
Tuluá (Valle del Cauca)	20.000	21.000	20.333		+	Villavicencio, CAV	18.000	18.000	18.000		-
Villavicencio, CAV	16.000	16.000	16.000		-						
<b>Queso Caquetá</b>						<b>Queso doble crema</b>					
Cali, Galería Alameda	17.000	18.000	17.500		-	Armenia, Mercar	20.000	21.000	20.333		=
Cali, La Floresta	17.000	18.000	17.333		=	Bogotá, D.C., Corabastos	16.000	16.800	16.200		-
Cali, Santa Elena	17.000	18.000	17.375		-	Bogotá, D.C., Paloquemao	16.000	16.400	16.133		-
Cali, Siloé	17.000	18.000	17.333		=						
Palmira (Valle del Cauca)	20.000	20.000	20.000		-						
Popayán, Plaza de mercado del barrio Bolívar	18.000	18.400	18.133		-						
Tuluá (Valle del Cauca)	16.600	17.000	16.833		+						

## PRECIOS MAYORISTAS

**Cuadro 6.** Mercados mayoristas. Precios de venta de huevos y lácteos (conclusión)  
2023 (26 de agosto al 1 de septiembre)

Productos y mercados	Pesos por kilogramo				Tendencia	Productos y mercados	Pesos por kilogramo				Tendencia
	Mínimo	Máximo	Medio	Precios			Mínimo	Máximo	Medio	Precios	
<b>Queso doble crema (continuación)</b>						<b>Queso doble crema (continuación)</b>					
Bogotá, D.C., Plaza España	16.400	16.800	16.667		-	Cúcuta, Cenabastos	19.500	20.000	19.750		-
Bogotá, D.C., Plaza Las Flores	15.200	16.000	15.800		=	Florencia (Caquetá)	16.400	16.400	16.400		+
Bucaramanga, Mercados del centro	20.000	20.000	20.000		=	Ibagué, Plaza La 21	19.000	20.000	19.750		-
Buenaventura (Valle del Cauca)	18.000	20.000	19.000		-	Medellín, Central Mayorista de Antioquia	21.600	22.480	22.120		=
Cali, Galería Alameda	18.000	19.000	18.333		-	Palmira (Valle del Cauca)	20.000	20.500	20.250		+
Cali, La Floresta	18.000	18.500	18.167		=	Popayán, Plaza de mercado del barrio Bolívar	18.000	18.000	18.000		=
Cali, Santa Elena	18.000	19.000	18.375		=	Tuluá (Valle del Cauca)	18.000	21.000	19.267		+
Cali, Siloé	18.000	19.000	18.333		=	Villavicencio, CAV	20.400	20.800	20.600		+

## TENDENCIAS

---	-	+	+++
Variación mayor al -20 %	Variación entre 0 % y -10 %	Variación entre 0 % y 10 %	Variación mayor al 20 %
--	=	++	n. d.
Variación entre -10 % y -20 %	Variación igual a 0 %	Variación entre 10 % y 20 %	No determinado

**Cuadro 7.** Mercados mayoristas. Precios de venta de carnes 2023 (26 de agosto al 1 de septiembre)

Productos y mercados	Pesos por kilogramo				Tendencia	Productos y mercados	Pesos por kilogramo				Tendencia
	Mínimo	Máximo	Medio				Mínimo	Máximo	Medio		
<b>Alas de pollo con costillar</b>						<b>Carne de cerdo, brazo sin hueso (continuación)</b>					
Armenia, Mercar	10.000	10.000	10.000	=		Cali, Santa Elena	19.000	19.700	19.300	=	
Barranquilla, Barranquillita	7.500	7.600	7.533	+		Cartagena, Bazurto	19.000	19.000	19.000	-	
Barranquilla, Granabastos	7.700	7.800	7.750	+		Ibagué, Plaza La 21	17.000	18.900	17.967	-	
Bogotá, D.C., Frigorífico Ble Ltda.	9.000	9.600	9.367	-		Malambo (Atlántico), Carnes y carnes	19.000	19.000	19.000	=	
Bogotá, D.C., Frigorífico Guadalupe	9.200	9.500	9.400	+		Medellín, Central Mayorista de Antioquia	18.200	19.900	18.925	-	
Bogotá, D.C., Plaza Las Flores	8.000	8.500	8.125	+		Montería, Mercado del Sur	20.000	20.000	20.000	=	
Buenaventura (Valle del Cauca)	9.600	9.800	9.667	+		Palmira (Valle del Cauca)	19.500	20.000	19.875	+	
Cali, Galería Alameda	9.000	9.400	9.200	+		Pasto, El Potrerillo	20.000	26.000	22.500	=	
Cali, Santa Elena	9.400	10.000	9.600	=		Pereira, La 41	18.000	20.000	19.000	-	
Cartagena, Bazurto	8.400	8.600	8.500	-		Popayán, Plaza de mercado del barrio Bolívar	20.000	20.000	20.000	=	
Florencia (Caquetá)	10.000	10.000	10.000	-		Sincelejo, Nuevo Mercado	18.000	18.000	18.000	=	
Ibagué, Plaza La 21	9.400	9.600	9.533	+		Tuluá (Valle del Cauca)	18.500	21.000	19.750	+	
Montería, Mercado del Sur	8.000	8.400	8.100	-		Valledupar, Mercado Nuevo	20.000	21.000	20.333	=	
Neiva, Surabastos	8.400	8.600	8.467	=		Villavicencio, CAV	18.000	18.000	18.000	=	
Palmira (Valle del Cauca)	9.100	9.300	9.200	+		Yopal (Casanare)	20.000	20.000	20.000	=	
Santa Marta (Magdalena)	8.000	8.600	8.267	=							
Sincelejo, Nuevo Mercado	8.000	8.600	8.300	-		<b>Carne de cerdo, cabeza de lomo</b>					
Tuluá (Valle del Cauca)	11.600	13.000	12.300	+		Bogotá, D.C., Frigorífico Ble Ltda.	17.000	18.000	17.500	-	
Valledupar, Mercado Nuevo	7.300	8.200	7.750	-		Bogotá, D.C., Frigorífico Guadalupe	17.000	17.500	17.167	+	
Villavicencio, CAV	8.400	9.400	8.900	=		Bogotá, D.C., Paloquemao	18.000	19.000	18.333	+	
						Bogotá, D.C., Plaza Las Flores	18.000	19.000	18.250	+	
<b>Alas de pollo sin costillar</b>						Cúcuta, Cenabastos	19.000	19.500	19.250	=	
Arauca (Arauca)	8.700	8.800	8.767	-		Cúcuta, La Nueva Sexta	20.000	20.000	20.000	=	
Bogotá, D.C., Corabastos	10.000	11.000	10.350	-		Ibagué, Plaza La 21	17.000	18.600	17.833	-	
Bogotá, D.C., Frigorífico Ble Ltda.	13.000	13.500	13.167	+		Villavicencio, CAV	18.000	18.000	18.000	=	
Bogotá, D.C., Frigorífico Guadalupe	11.000	11.200	11.067	+		Yopal (Casanare)	20.000	20.000	20.000	=	
Bogotá, D.C., Paloquemao	9.500	10.000	9.767	-							
Bogotá, D.C., Plaza Las Flores	9.800	10.200	10.000	=		<b>Carne de cerdo, costilla</b>					
Bucaramanga, Frigoríficos	12.300	13.700	12.900	=		Barranquilla, Barranquillita	17.000	17.000	17.000	+	
Cúcuta, Cenabastos	11.000	11.200	11.100	=		Bogotá, D.C., Frigorífico Ble Ltda.	20.000	20.000	20.000	-	
Medellín, Central Mayorista de Antioquia	12.000	12.500	12.225	+		Bogotá, D.C., Frigorífico Guadalupe	18.000	18.200	18.067	+	
Medellín, Plaza Minorista "José María Villa"	9.300	10.500	9.750	+		Bogotá, D.C., Paloquemao	18.000	19.000	18.333	-	
						Bogotá, D.C., Plaza Las Flores	18.500	20.000	19.375	+	
<b>Carne de cerdo, brazo con hueso</b>						Buenaventura (Valle del Cauca)	23.000	24.000	23.333	-	
Barranquilla, Barranquillita	15.000	16.000	15.333	=		Cali, Santa Elena	19.000	20.500	19.750	+	
Bogotá, D.C., Frigorífico Ble Ltda.	16.000	16.500	16.333	-		Cartagena, Bazurto	16.000	18.000	17.000	=	
Bogotá, D.C., Frigorífico Guadalupe	16.200	16.800	16.500	+		Cúcuta, Cenabastos	19.000	19.000	19.000	=	
Bogotá, D.C., Paloquemao	15.500	16.000	15.833	+		Cúcuta, La Nueva Sexta	19.000	19.000	19.000	=	
Bogotá, D.C., Plaza Las Flores	16.500	16.500	16.500	=		Florencia (Caquetá)	19.000	19.000	19.000	=	
Cúcuta, Cenabastos	17.500	18.000	17.750	=		Ibagué, Plaza La 21	18.000	18.900	18.367	-	
Malambo (Atlántico), Carnes y carnes	17.700	17.700	17.700	+		Malambo (Atlántico), Carnes y carnes	22.500	22.500	22.500	+	
Montería, Mercado del Sur	17.000	17.000	17.000	=		Manizales, Centro Galerías	17.000	20.000	19.000	=	
Sincelejo, Nuevo Mercado	15.000	15.000	15.000	=		Medellín, Central Mayorista de Antioquia	21.800	23.500	22.550	-	
Valledupar, Mercado Nuevo	18.000	19.000	18.333	=		Medellín, Plaza Minorista "José María Villa"	19.500	20.500	19.775	+	
						Montería, Mercado del Sur	18.000	18.000	18.000	+	
<b>Carne de cerdo, brazo sin hueso</b>						Palmira (Valle del Cauca)	19.000	20.000	19.500	+	
Barranquilla, Barranquillita	17.000	18.000	17.333	=		Pasto, El Potrerillo	20.000	24.000	21.000	=	
Bogotá, D.C., Frigorífico Ble Ltda.	17.000	17.500	17.333	-		Pereira, La 41	20.000	20.000	20.000	=	
Bogotá, D.C., Frigorífico Guadalupe	17.200	17.500	17.400	+		Popayán, Plaza de mercado del barrio Bolívar	18.000	18.800	18.467	+	
Bogotá, D.C., Paloquemao	16.500	17.000	16.833	+		Tuluá (Valle del Cauca)	19.000	22.600	20.800	-	
Bogotá, D.C., Plaza Las Flores	17.000	18.000	17.500	+		Tunja, Complejo de Servicios del Sur	20.000	20.000	20.000	=	
Buenaventura (Valle del Cauca)	22.000	23.000	22.333	-							



## PRECIOS MAYORISTAS

**Cuadro 7.** Mercados mayoristas. Precios de venta de carnes (continuación)  
2023 (26 de agosto al 1 de septiembre)

Productos y mercados	Pesos por kilogramo				Tendencia	Productos y mercados	Pesos por kilogramo				Tendencia
	Mínimo	Máximo	Medio				Mínimo	Máximo	Medio		
<b>Carne de cerdo, costilla (continuación)</b>						<b>Carne de cerdo, lomo sin hueso (continuación)</b>					
Valledupar, Mercado Nuevo	20.000	21.000	20.333	=		Manizales, Centro Galerías	20.000	22.000	21.333	=	
Villavicencio, CAV	18.000	18.000	18.000	=		Medellín, Central Mayorista de Antioquia	22.400	23.800	23.050	=	
Yopal (Casanare)	20.000	20.000	20.000	=		Medellín, Plaza Minorista "José María Villa"	21.000	22.000	21.525	=	
<b>Carne de cerdo en canal</b>						Montería, Mercado del Sur	25.000	25.000	25.000	=	
Bogotá, D.C., Frigorífico Guadalupe	12.960	13.120	13.013	+		Neiva, Surabastos	18.800	19.000	18.933	=	
Ibagué, Plaza La 21	12.640	12.900	12.801	-		Palmira (Valle del Cauca)	24.000	25.000	24.500	+	
Pereira, La 41	12.200	12.700	12.450	-		Pasto, El Potrerillo	22.000	26.000	23.500	=	
Popayán, Plaza de mercado del barrio Bolívar	15.300	15.500	15.400	+		Pereira, La 41	23.000	23.000	23.000	=	
<b>Carne de cerdo, espinazo</b>						Popayán, Plaza de mercado del barrio Bolívar	23.000	23.000	23.000	+	
Buenaventura (Valle del Cauca)	15.000	15.000	15.000	+		Sincelejo, Nuevo Mercado	19.000	19.000	19.000	=	
Cali, Santa Elena	10.500	11.500	11.000	=		Tuluá (Valle del Cauca)	23.500	25.000	24.250	+	
Cúcuta, Cenabastos	6.000	6.000	6.000	=		Tunja, Complejo de Servicios del Sur	20.000	22.000	21.333	+	
Manizales, Centro Galerías	10.000	14.000	12.333	=		Valledupar, Mercado Nuevo	24.000	25.000	24.333	=	
Medellín, Central Mayorista de Antioquia	9.800	10.200	10.000	+		<b>Carne de cerdo, perril con hueso</b>					
Medellín, Plaza Minorista "José María Villa"	9.500	10.000	9.800	-		Barranquilla, Barranquillita	16.000	16.000	16.000	+	
Montería, Mercado del Sur	18.000	18.000	18.000	+		Bogotá, D.C., Frigorífico Ble Ltda.	17.500	18.000	17.767	-	
Neiva, Surabastos	4.000	5.000	4.667	=		Bogotá, D.C., Frigorífico Guadalupe	16.200	16.700	16.367	-	
Palmira (Valle del Cauca)	10.500	11.000	10.875	+		Bogotá, D.C., Plaza Las Flores	17.500	17.500	17.500	+	
Pasto, El Potrerillo	12.000	18.000	14.500	=		Cartagena, Bazurto	16.500	18.000	17.167	=	
Pereira, La 41	12.000	12.000	12.000	=		Cúcuta, Cenabastos	18.000	19.000	18.500	+	
Popayán, Plaza de mercado del barrio Bolívar	12.000	12.000	12.000	+		Cúcuta, La Nueva Sexta	19.000	20.000	19.333	-	
Tuluá (Valle del Cauca)	11.500	12.800	12.150	+		Ibagué, Plaza La 21	19.000	19.900	19.433	-	
Tunja, Complejo de Servicios del Sur	15.000	16.000	15.667	+		Malambo (Atlántico), Carnes y carnes	20.500	20.500	20.500	+	
<b>Carne de cerdo, lomo con hueso</b>						Montería, Mercado del Sur	18.000	18.000	18.000	+	
Barranquilla, Barranquillita	17.000	17.000	17.000	+		Sincelejo, Nuevo Mercado	15.000	15.000	15.000	=	
Cúcuta, Cenabastos	19.000	20.000	19.500	=		Valledupar, Mercado Nuevo	18.000	19.000	18.333	=	
Cúcuta, La Nueva Sexta	19.000	20.000	19.333	+		Villavicencio, CAV	17.000	17.000	17.000	-	
Malambo (Atlántico), Carnes y carnes	21.000	21.000	21.000	=		Yopal (Casanare)	20.000	20.000	20.000	=	
Montería, Mercado del Sur	18.000	18.000	18.000	+		<b>Carne de cerdo, perril sin hueso</b>					
Sincelejo, Nuevo Mercado	15.000	15.000	15.000	=		Bogotá, D.C., Frigorífico Ble Ltda.	18.500	19.000	18.767	+	
Valledupar, Mercado Nuevo	17.000	18.000	17.333	=		Bogotá, D.C., Frigorífico Guadalupe	17.500	18.000	17.667	+	
<b>Carne de cerdo, lomo sin hueso</b>						Bogotá, D.C., Plaza Las Flores	18.000	19.000	18.625	+	
Barranquilla, Barranquillita	19.000	20.000	19.667	=		Buenaventura (Valle del Cauca)	24.000	25.000	24.667	+	
Bogotá, D.C., Frigorífico Ble Ltda.	21.000	21.000	21.000	-		Cali, Santa Elena	20.600	22.000	21.275	+	
Bogotá, D.C., Frigorífico Guadalupe	21.000	22.000	21.333	+		Cúcuta, Cenabastos	19.000	19.500	19.250	+	
Bogotá, D.C., Paloquemao	22.000	22.000	22.000	+		Cúcuta, La Nueva Sexta	19.500	20.000	19.833	=	
Bogotá, D.C., Plaza Las Flores	21.000	23.000	22.400	+		Ibagué, Plaza La 21	19.500	19.900	19.667	-	
Buenaventura (Valle del Cauca)	25.000	26.000	25.333	-		Malambo (Atlántico), Carnes y carnes	25.500	25.500	25.500	+	
Cali, Santa Elena	24.500	25.000	24.675	+		Manizales, Centro Galerías	17.000	20.000	19.000	=	
Cartagena, Bazurto	16.700	17.700	17.225	+		Medellín, Central Mayorista de Antioquia	19.500	20.800	20.325	=	
Cúcuta, Cenabastos	21.000	21.000	21.000	=		Medellín, Plaza Minorista "José María Villa"	18.400	19.200	18.775	+	
Cúcuta, La Nueva Sexta	20.000	21.000	20.667	-		Montería, Mercado del Sur	22.000	22.000	22.000	=	
Florencia (Caquetá)	20.000	21.000	20.667	-		Palmira (Valle del Cauca)	20.000	21.000	20.250	+	
Ibagué, Plaza La 21	20.000	22.400	21.433	-		Pasto, El Potrerillo	21.000	26.000	23.250	-	
Malambo (Atlántico), Carnes y carnes	25.000	25.000	25.000	=		Pereira, La 41	20.000	20.000	20.000	=	
						Popayán, Plaza de mercado del barrio Bolívar	20.000	20.000	20.000	=	
						Sincelejo, Nuevo Mercado	18.000	18.000	18.000	=	

**Cuadro 7.** Mercados mayoristas. Precios de venta de carnes (continuación)  
2023 (26 de agosto al 1 de septiembre)

Productos y mercados	Pesos por kilogramo				Tendencia	Productos y mercados	Pesos por kilogramo				Tendencia
	Mínimo	Máximo	Medio				Mínimo	Máximo	Medio		
<b>Carne de cerdo, pernil sin hueso (continuación)</b>						<b>Carne de res, bola de brazo (continuación)</b>					
Tuluá (Valle del Cauca)	20.000	23.000	21.500		+	Montería, Mercado del Sur	24.000	24.000	24.000		=
Tunja, Complejo de Servicios del Sur	20.000	22.000	21.000		=	Palmira (Valle del Cauca)	28.000	29.000	28.625		-
Villavicencio, CAV	18.000	18.000	18.000		=	Pasto, El Potrerillo	22.000	26.000	24.500		+
Yopal (Casanare)	20.000	20.000	20.000		=	Pereira, La 41	27.000	28.000	27.500		=
<b>Carne de cerdo, tocineta plancha</b>						Popayán, Plaza de mercado del barrio Bolívar	26.000	26.000	26.000		=
Manizales, Centro Galerías	19.000	22.000	20.333		=	Sincelejo, Nuevo Mercado	25.000	25.000	25.000		=
<b>Carne de cerdo, tocino barriga</b>						Tuluá (Valle del Cauca)	29.000	31.000	30.000		+
Bogotá, D.C., Frigorífico Ble Ltda.	20.000	21.000	20.333		-	Valledupar, Mercado Nuevo	26.000	28.000	27.000		=
Bogotá, D.C., Frigorífico Guadalupe	18.800	19.000	18.933		+	<b>Carne de res, bola de pierna</b>					
Bogotá, D.C., Plaza Las Flores	18.000	18.600	18.275		-	Barranquilla, Barranquillita	25.000	26.000	25.667		+
Florencia (Caquetá)	12.000	12.000	12.000		+	Barranquilla, Granabastos	25.900	26.000	25.967		-
Ibagué, Plaza La 21	15.000	16.900	15.967		-	Bogotá, D.C., Frigorífico Ble Ltda.	24.500	25.000	24.833		-
Medellín, Central Mayorista de Antioquia	24.700	26.000	25.550		+	Bogotá, D.C., Frigorífico Guadalupe	24.000	25.000	24.333		+
Medellín, Plaza Minorista "José María Villa"	23.000	24.200	23.675		=	Bogotá, D.C., Paloquemao	26.000	28.000	27.000		-
Neiva, Surabastos	13.000	13.000	13.000		=	Buenaventura (Valle del Cauca)	27.000	28.000	27.667		+
Palmira (Valle del Cauca)	19.000	20.000	19.500		+	Cali, Santa Elena	30.000	31.500	30.625		+
Pereira, La 41	22.000	22.000	22.000		=	Cartagena, Bazurto	25.000	27.000	25.550		+
Popayán, Plaza de mercado del barrio Bolívar	11.000	11.400	11.200		+	Cúcuta, Cenabastos	26.000	27.000	26.333		=
Tunja, Complejo de Servicios del Sur	15.000	16.000	15.333		+	Cúcuta, La Nueva Sexta	26.000	27.000	26.667		=
<b>Carne de cerdo, tocino papada</b>						Florencia (Caquetá)	25.000	25.000	25.000		=
Bogotá, D.C., Frigorífico Ble Ltda.	15.500	16.000	15.667		=	Ibagué, Plaza La 21	25.000	26.000	25.667		=
Bogotá, D.C., Frigorífico Guadalupe	14.200	14.500	14.400		+	Malambo (Atlántico), Carnes y carnes	31.400	31.400	31.400		+
Bogotá, D.C., Plaza Las Flores	16.000	16.000	16.000		+	Manizales, Centro Galerías	23.000	28.000	26.000		=
Buenaventura (Valle del Cauca)	15.000	15.000	15.000		+	Medellín, Central Mayorista de Antioquia	32.800	34.800	33.900		+
Cali, Santa Elena	16.000	17.000	16.375		=	Medellín, Plaza Minorista "José María Villa"	29.000	30.000	29.625		=
Cúcuta, Cenabastos	16.000	16.000	16.000		=	Montería, Mercado del Sur	24.000	24.000	24.000		=
Cúcuta, La Nueva Sexta	16.000	17.000	16.667		=	Neiva, Surabastos	24.000	25.000	24.667		+
Ibagué, Plaza La 21	14.000	17.000	15.333		+	Palmira (Valle del Cauca)	29.000	29.500	29.250		-
Manizales, Centro Galerías	14.000	18.000	16.000		=	Pasto, El Potrerillo	23.000	26.000	24.750		+
Medellín, Central Mayorista de Antioquia	16.500	17.000	16.725		+	Pereira, La 41	27.000	28.000	27.500		=
Medellín, Plaza Minorista "José María Villa"	15.000	16.000	15.575		-	Popayán, Plaza de mercado del barrio Bolívar	26.000	26.000	26.000		=
Pereira, La 41	18.000	18.000	18.000		-	Sincelejo, Nuevo Mercado	25.000	25.000	25.000		=
Tuluá (Valle del Cauca)	16.000	17.200	16.600		-	Tuluá (Valle del Cauca)	29.000	31.000	30.000		+
<b>Carne de res, bola de brazo</b>						Valledupar, Mercado Nuevo	27.000	28.000	27.333		=
Barranquilla, Barranquillita	25.000	26.000	25.333		=	Villavicencio, CAV	23.500	24.000	23.875		=
Barranquilla, Granabastos	25.500	26.000	25.767		-	Yopal (Casanare)	25.000	25.000	25.000		=
Bogotá, D.C., Paloquemao	26.000	26.000	26.000		+	<b>Carne de res, bota</b>					
Buenaventura (Valle del Cauca)	26.000	27.000	26.667		=	Barranquilla, Barranquillita	25.000	26.000	25.667		+
Cali, Santa Elena	28.000	29.000	28.600		+	Barranquilla, Granabastos	25.800	26.000	25.900		-
Cartagena, Bazurto	25.000	27.000	25.550		+	Bogotá, D.C., Frigorífico Ble Ltda.	24.500	25.000	24.833		-
Cúcuta, Cenabastos	26.000	27.000	26.333		=	Bogotá, D.C., Frigorífico Guadalupe	24.000	25.000	24.333		+
Cúcuta, La Nueva Sexta	26.000	27.000	26.667		=	Bogotá, D.C., Paloquemao	26.000	28.000	27.000		-
Ibagué, Plaza La 21	24.000	26.000	25.167		-	Bucaramanga, Frigoríficos	34.500	34.700	34.600		=
Malambo (Atlántico), Carnes y carnes	31.400	31.400	31.400		+	Cartagena, Bazurto	25.000	27.000	25.550		+
Manizales, Centro Galerías	23.000	28.000	24.667		=	Cúcuta, Cenabastos	26.000	27.000	26.333		=
Medellín, Central Mayorista de Antioquia	32.800	34.800	33.900		+	Ibagué, Plaza La 21	26.000	26.900	26.300		+
						Malambo (Atlántico), Carnes y carnes	31.400	31.400	31.400		+

**Cuadro 7.** Mercados mayoristas. Precios de venta de carnes (continuación)  
2023 (26 de agosto al 1 de septiembre)

Productos y mercados	Pesos por kilogramo				Tendencia	Productos y mercados	Pesos por kilogramo				Tendencia
	Mínimo	Máximo	Medio				Mínimo	Máximo	Medio		
<b>Carne de res, bota (continuación)</b>						<b>Carne de res, centro de pierna (continuación)</b>					
Manizales, Centro Galerías	23.000	28.000	25.167	=		Medellín, Plaza Minorista "José María Villa"	29.000	30.000	29.500	-	
Medellín, Central Mayorista de Antioquia	33.000	34.500	33.625	+		Montería, Mercado del Sur	24.000	24.000	24.000	=	
Medellín, Plaza Minorista "José María Villa"	29.000	30.000	29.625	-		Pereira, La 41	28.000	28.000	28.000	=	
Montería, Mercado del Sur	24.000	24.000	24.000	=		Sincelejo, Nuevo Mercado	25.000	25.000	25.000	=	
Sincelejo, Nuevo Mercado	25.000	25.000	25.000	=		Valledupar, Mercado Nuevo	27.000	28.000	27.333	=	
Valledupar, Mercado Nuevo	26.000	28.000	27.000	=		Villavicencio, CAV	23.500	24.000	23.875	=	
Villavicencio, CAV	23.500	24.000	23.875	=		Yopal (Casanare)	25.000	25.000	25.000	=	
Yopal (Casanare)	25.000	25.000	25.000	=							
<b>Carne de res, cadera</b>						<b>Carne de res, chatas</b>					
Barranquilla, Barranquillita	26.000	27.000	26.333	=		Barranquilla, Barranquillita	26.000	27.000	26.333	=	
Barranquilla, Granabastos	26.900	27.000	26.967	-		Barranquilla, Granabastos	27.000	27.100	27.033	+	
Bogotá, D.C., Frigorífico Ble Ltda.	24.500	25.000	24.833	-		Bogotá, D.C., Frigorífico Ble Ltda.	31.000	32.000	31.667	-	
Bogotá, D.C., Frigorífico Guadalupe	24.000	25.000	24.333	+		Bogotá, D.C., Frigorífico Guadalupe	30.000	31.000	30.333	-	
Bogotá, D.C., Paloquemao	26.000	28.000	27.000	-		Bogotá, D.C., Paloquemao	34.000	35.000	34.667	+	
Bucaramanga, Frigoríficos	40.600	43.700	42.150	=		Bucaramanga, Frigoríficos	55.000	62.500	58.750	=	
Buenaventura (Valle del Cauca)	27.000	28.000	27.333	+		Cali, Santa Elena	40.800	42.000	41.325	+	
Cali, Santa Elena	29.700	31.500	30.425	+		Cartagena, Bazurto	26.000	30.000	27.500	-	
Cartagena, Bazurto	25.000	27.000	25.550	+		Cúcuta, Cenabastos	35.000	36.000	35.333	=	
Cúcuta, Cenabastos	26.000	27.000	26.667	-		Cúcuta, La Nueva Sexta	36.000	36.000	36.000	+	
Ibagué, Plaza La 21	26.000	26.800	26.267	+		Ibagué, Plaza La 21	30.000	32.900	31.633	-	
Malambo (Atlántico), Carnes y carnes	31.400	31.400	31.400	+		Malambo (Atlántico), Carnes y carnes	34.700	34.700	34.700	+	
Manizales, Centro Galerías	25.000	28.000	26.333	=		Medellín, Central Mayorista de Antioquia	48.100	52.800	50.800	=	
Medellín, Central Mayorista de Antioquia	32.800	34.800	33.650	+		Medellín, Plaza Minorista "José María Villa"	41.000	43.000	42.125	-	
Medellín, Plaza Minorista "José María Villa"	29.000	31.000	30.000	-		Montería, Mercado del Sur	30.000	31.000	30.250	=	
Montería, Mercado del Sur	24.000	24.000	24.000	=		Palmira (Valle del Cauca)	34.000	35.000	34.250	-	
Palmira (Valle del Cauca)	29.000	29.500	29.125	+		Pasto, El Potrerillo	24.000	30.000	26.250	=	
Pasto, El Potrerillo	23.000	26.000	24.750	+		Pereira, La 41	34.000	34.000	34.000	=	
Pereira, La 41	27.000	28.000	27.500	=		Popayán, Plaza de mercado del barrio Bolívar	37.000	38.000	37.333	+	
Popayán, Plaza de mercado del barrio Bolívar	28.000	28.400	28.133	+		Sincelejo, Nuevo Mercado	25.000	25.000	25.000	=	
Sincelejo, Nuevo Mercado	25.000	25.000	25.000	=		Tuluá (Valle del Cauca)	36.000	38.000	37.000	=	
Tuluá (Valle del Cauca)	29.000	31.000	30.000	+		Valledupar, Mercado Nuevo	32.000	34.000	32.667	=	
Valledupar, Mercado Nuevo	27.000	28.000	27.333	=		Villavicencio, CAV	27.000	28.000	27.250	-	
Villavicencio, CAV	23.500	24.000	23.875	=		Yopal (Casanare)	28.000	28.000	28.000	=	
Yopal (Casanare)	25.000	25.000	25.000	=							
<b>Carne de res, centro de pierna</b>						<b>Carne de res, cogote</b>					
Barranquilla, Barranquillita	25.000	26.000	25.667	+		Bogotá, D.C., Frigorífico Ble Ltda.	19.000	20.000	19.500	-	
Barranquilla, Granabastos	25.900	26.000	25.933	-		Bogotá, D.C., Frigorífico Guadalupe	20.000	21.000	20.667	-	
Bogotá, D.C., Frigorífico Ble Ltda.	24.500	25.000	24.833	-		Bogotá, D.C., Paloquemao	21.000	22.000	21.667	=	
Bogotá, D.C., Frigorífico Guadalupe	24.000	25.000	24.333	+		Ibagué, Plaza La 21	13.000	14.000	13.333	-	
Bogotá, D.C., Paloquemao	26.000	28.000	27.000	-		Montería, Mercado del Sur	20.000	21.000	20.250	=	
Bucaramanga, Frigoríficos	37.950	39.600	38.775	=		Pereira, La 41	22.000	22.000	22.000	=	
Cartagena, Bazurto	25.000	27.000	25.550	+							
Cúcuta, Cenabastos	26.000	27.000	26.667	+		<b>Carne de res, costilla</b>					
Cúcuta, La Nueva Sexta	27.000	27.000	27.000	=		Barranquilla, Barranquillita	15.000	16.000	15.333	=	
Ibagué, Plaza La 21	26.000	26.900	26.300	+		Bogotá, D.C., Frigorífico Ble Ltda.	19.000	19.500	19.333	+	
Malambo (Atlántico), Carnes y carnes	28.500	28.500	28.500	+		Bogotá, D.C., Frigorífico Guadalupe	19.000	20.000	19.500	-	
Manizales, Centro Galerías	25.000	28.000	26.333	=		Bogotá, D.C., Paloquemao	22.000	24.000	23.000	-	
Medellín, Central Mayorista de Antioquia	32.900	34.500	33.600	=		Bucaramanga, Frigoríficos	45.000	48.000	46.500	=	
						Buenaventura (Valle del Cauca)	19.000	20.000	19.333	-	

**Cuadro 7.** Mercados mayoristas. Precios de venta de carnes (continuación)  
2023 (26 de agosto al 1 de septiembre)

Productos y mercados	Pesos por kilogramo				Tendencia	Productos y mercados	Pesos por kilogramo				Tendencia
	Mínimo	Máximo	Medio				Mínimo	Máximo	Medio		
<b>Carne de res, costilla (continuación)</b>						<b>Carne de res, lomo de brazo (continuación)</b>					
Cali, Santa Elena	16.500	17.000	16.800	-		Montería, Mercado del Sur	24.000	24.000	24.000	=	
Cartagena, Bazurto	13.000	14.000	13.750	+		Pasto, El Potrerillo	20.000	26.000	24.000	-	
Cúcuta, Cenabastos	18.000	18.500	18.167	=		Pereira, La 41	27.000	28.000	27.500	=	
Cúcuta, La Nueva Sexta	20.000	20.500	20.167	+		Popayán, Plaza de mercado del barrio Bolívar	26.000	26.000	26.000	=	
Ibagué, Plaza La 21	16.000	17.000	16.633	-		Sincelejo, Nuevo Mercado	20.000	20.000	20.000	=	
Malambo (Atlántico), Carnes y carnes	17.400	17.400	17.400	+		Valledupar, Mercado Nuevo	26.000	28.000	27.000	=	
Manizales, Centro Galerías	16.000	18.000	16.667	=							
Medellín, Central Mayorista de Antioquia	19.500	20.500	19.825	+		<b>Carne de res, lomo fino</b>					
Medellín, Plaza Minorista "José María Villa"	15.000	15.200	15.050	-		Barranquilla, Barranquillita	39.000	40.000	39.333	=	
Montería, Mercado del Sur	12.000	12.000	12.000	-		Barranquilla, Granabastos	42.000	43.000	42.500	+	
Pasto, El Potrerillo	18.000	24.000	21.500	+		Bogotá, D.C., Frigorífico Ble Ltda.	40.000	42.000	41.000	-	
Pereira, La 41	12.000	12.000	12.000	=		Bogotá, D.C., Frigorífico Guadalupe	42.000	43.000	42.333	+	
Popayán, Plaza de mercado del barrio Bolívar	16.000	16.000	16.000	=		Bogotá, D.C., Paloquemao	40.000	42.000	41.333	=	
Tuluá (Valle del Cauca)	16.500	17.800	17.150	-		Bucaramanga, Frigoríficos	76.400	85.400	80.900	=	
Valledupar, Mercado Nuevo	16.000	18.000	16.667	=		Buenaventura (Valle del Cauca)	32.000	34.000	33.333	+	
Villavicencio, CAV	21.000	22.000	21.750	=		Cartagena, Bazurto	43.000	48.000	45.250	-	
Yopal (Casanare)	18.000	18.000	18.000	=		Cúcuta, Cenabastos	35.000	36.000	35.667	=	
						Cúcuta, La Nueva Sexta	35.000	35.000	35.000	-	
<b>Carne de res en canal</b>						Ibagué, Plaza La 21	35.000	40.000	38.333	=	
Arauca (Arauca)	22.000	22.000	22.000	=		Malambo (Atlántico), Carnes y carnes	53.600	53.600	53.600	-	
Ibagué, Plaza La 21	16.720	16.800	16.773	-		Manizales, Centro Galerías	29.500	34.000	31.167	=	
Popayán, Plaza de mercado del barrio Bolívar	15.600	15.700	15.633	+		Medellín, Central Mayorista de Antioquia	54.500	58.000	56.800	+	
						Medellín, Plaza Minorista "José María Villa"	47.000	48.200	47.675	-	
<b>Carne de res, falda</b>						Montería, Mercado del Sur	40.000	41.000	40.250	=	
Barranquilla, Barranquillita	20.000	21.000	20.333	=		Palmira (Valle del Cauca)	34.000	34.000	34.000	-	
Barranquilla, Granabastos	21.900	22.000	21.967	-		Pasto, El Potrerillo	24.000	30.000	27.500	+	
Bogotá, D.C., Frigorífico Ble Ltda.	21.000	22.000	21.667	-		Pereira, La 41	36.000	36.000	36.000	=	
Bogotá, D.C., Frigorífico Guadalupe	21.000	22.000	21.333	+		Popayán, Plaza de mercado del barrio Bolívar	39.000	39.000	39.000	=	
Bogotá, D.C., Paloquemao	24.000	25.000	24.333	-		Sincelejo, Nuevo Mercado	27.000	27.000	27.000	=	
Buenaventura (Valle del Cauca)	22.000	23.000	22.667	=		Valledupar, Mercado Nuevo	35.000	37.000	36.000	=	
Cali, Santa Elena	18.000	19.000	18.475	+		Villavicencio, CAV	36.000	37.000	36.500	=	
Cartagena, Bazurto	22.000	23.000	22.750	-		Yopal (Casanare)	31.000	32.000	31.500	=	
Cúcuta, Cenabastos	23.000	24.000	23.333	=							
Cúcuta, La Nueva Sexta	24.000	25.000	24.667	+		<b>Carne de res molida, murillo</b>					
Ibagué, Plaza La 21	20.500	22.900	21.800	+		Bogotá, D.C., Frigorífico Ble Ltda.	20.000	20.000	20.000	-	
Malambo (Atlántico), Carnes y carnes	27.500	27.500	27.500	+		Bogotá, D.C., Frigorífico Guadalupe	19.000	19.500	19.333	+	
Manizales, Centro Galerías	18.000	20.000	19.000	=		Bogotá, D.C., Paloquemao	21.000	22.000	21.333	+	
Medellín, Central Mayorista de Antioquia	29.000	31.000	29.875	=		Florencia (Caquetá)	21.000	22.000	21.667	=	
Medellín, Plaza Minorista "José María Villa"	27.000	28.000	27.300	-		Ibagué, Plaza La 21	19.000	19.900	19.300	-	
Montería, Mercado del Sur	23.000	23.000	23.000	=							
Palmira (Valle del Cauca)	18.000	18.000	18.000	+		<b>Carne de res, morrillo</b>					
Pasto, El Potrerillo	18.000	24.000	20.500	+		Bogotá, D.C., Frigorífico Ble Ltda.	22.000	22.000	22.000	+	
Pereira, La 41	22.000	22.000	22.000	=		Bogotá, D.C., Frigorífico Guadalupe	21.000	21.000	21.000	+	
Popayán, Plaza de mercado del barrio Bolívar	18.000	18.600	18.200	=		Bogotá, D.C., Paloquemao	24.000	26.000	25.000	+	
Tuluá (Valle del Cauca)	16.500	20.000	18.250	=		Buenaventura (Valle del Cauca)	23.000	23.000	23.000	+	
						Cali, Santa Elena	27.500	29.000	28.225	+	
<b>Carne de res, lomo de brazo</b>						Cúcuta, Cenabastos	24.000	25.000	24.667	=	
Bogotá, D.C., Paloquemao	24.000	26.000	25.000	-		Cúcuta, La Nueva Sexta	25.000	26.000	25.667	-	
Cúcuta, Cenabastos	23.000	24.000	23.667	=		Florencia (Caquetá)	19.000	19.000	19.000	=	
Cúcuta, La Nueva Sexta	25.000	25.000	25.000	=		Ibagué, Plaza La 21	19.000	21.900	20.300	-	

**Cuadro 7.** Mercados mayoristas. Precios de venta de carnes (continuación)  
2023 (26 de agosto al 1 de septiembre)

Productos y mercados	Pesos por kilogramo				Tendencia	Productos y mercados	Pesos por kilogramo				Tendencia
	Mínimo	Máximo	Medio				Mínimo	Máximo	Medio		
<b>Carne de res, morrillo (continuación)</b>						<b>Carne de res, murillo (continuación)</b>					
Malambo (Atlántico), Carnes y carnes	24.500	24.500	24.500	+		Montería, Mercado del Sur	19.000	19.000	19.000	=	
Medellín, Central Mayorista de Antioquia	28.000	31.000	29.325	=		Neiva, Surabastos	18.000	19.000	18.333	=	
Medellín, Plaza Minorista "José María Villa"	27.000	28.000	27.375	=		Villavicencio, CAV	21.000	22.000	21.750	=	
Montería, Mercado del Sur	20.000	21.000	20.250	=		Yopal (Casanare)	20.000	20.000	20.000	=	
Palmira (Valle del Cauca)	27.000	28.000	27.625	-		<b>Carne de res, paletero</b>					
Pasto, El Potrerillo	20.000	25.000	22.750	+		Bogotá, D.C., Paloquemao	24.000	25.000	24.333	=	
Pereira, La 41	25.000	25.000	25.000	=		Cúcuta, Cenabastos	23.000	24.000	23.333	-	
Popayán, Plaza de mercado del barrio Bolívar	24.000	24.000	24.000	=		Cúcuta, La Nueva Sexta	25.000	25.000	25.000	=	
Tuluá (Valle del Cauca)	25.500	26.000	25.750	-		Ibagué, Plaza La 21	14.000	15.000	14.633	-	
Villavicencio, CAV	21.000	22.000	21.750	=		Malambo (Atlántico), Carnes y carnes	22.500	22.500	22.500	+	
Yopal (Casanare)	20.000	20.000	20.000	-		Manizales, Centro Galerías	23.000	26.000	24.000	=	
<b>Carne de res, muchacho</b>						Medellín, Central Mayorista de Antioquia	28.100	29.900	29.100	-	
Barranquilla, Barranquillita	25.000	26.000	25.667	+		Medellín, Plaza Minorista "José María Villa"	27.000	28.000	27.375	-	
Barranquilla, Granabastos	26.200	26.300	26.233	+		Montería, Mercado del Sur	24.000	24.000	24.000	=	
Bogotá, D.C., Frigorífico Ble Ltda.	27.000	28.000	27.667	+		Pereira, La 41	27.000	28.000	27.500	=	
Bogotá, D.C., Frigorífico Guadalupe	28.000	29.000	28.667	-		Sincelejo, Nuevo Mercado	22.000	22.000	22.000	=	
Bogotá, D.C., Paloquemao	29.000	31.000	30.000	-		Valledupar, Mercado Nuevo	24.000	27.000	25.667	=	
Bucaramanga, Frigoríficos	39.900	40.200	40.050	=		<b>Carne de res, pecho</b>					
Buenaventura (Valle del Cauca)	27.000	28.000	27.333	-		Bogotá, D.C., Frigorífico Ble Ltda.	22.000	23.000	22.333	+	
Cali, Santa Elena	28.000	29.500	28.600	+		Bogotá, D.C., Frigorífico Guadalupe	22.500	23.000	22.667	+	
Cartagena, Bazurto	22.000	25.200	23.550	-		Bogotá, D.C., Paloquemao	24.000	25.000	24.333	-	
Cúcuta, Cenabastos	25.000	26.000	25.667	+		Bucaramanga, Frigoríficos	29.600	32.700	31.150	=	
Cúcuta, La Nueva Sexta	25.000	26.000	25.667	=		Buenaventura (Valle del Cauca)	23.000	24.000	23.333	-	
Ibagué, Plaza La 21	24.000	25.900	24.967	+		Cali, Santa Elena	27.500	28.500	27.900	+	
Malambo (Atlántico), Carnes y carnes	31.400	31.400	31.400	+		Cúcuta, Cenabastos	24.000	24.000	24.000	=	
Manizales, Centro Galerías	25.000	28.000	26.333	=		Cúcuta, La Nueva Sexta	24.000	25.000	24.667	-	
Medellín, Central Mayorista de Antioquia	30.800	34.300	32.850	=		Ibagué, Plaza La 21	23.000	24.900	23.767	+	
Medellín, Plaza Minorista "José María Villa"	29.000	30.000	29.625	=		Manizales, Centro Galerías	19.500	23.000	21.167	=	
Montería, Mercado del Sur	24.000	24.000	24.000	=		Medellín, Central Mayorista de Antioquia	23.500	25.500	24.550	-	
Palmira (Valle del Cauca)	27.000	28.000	27.750	-		Medellín, Plaza Minorista "José María Villa"	23.000	24.000	23.625	-	
Pasto, El Potrerillo	22.000	26.000	24.500	+		Montería, Mercado del Sur	22.000	22.000	22.000	-	
Pereira, La 41	27.000	28.000	27.500	=		Palmira (Valle del Cauca)	27.000	28.000	27.750	+	
Popayán, Plaza de mercado del barrio Bolívar	26.000	26.000	26.000	=		Pasto, El Potrerillo	18.000	24.000	21.500	+	
Sincelejo, Nuevo Mercado	25.000	25.000	25.000	=		Pereira, La 41	24.000	24.000	24.000	=	
Tuluá (Valle del Cauca)	30.000	31.000	30.500	+		Popayán, Plaza de mercado del barrio Bolívar	24.000	24.000	24.000	=	
Valledupar, Mercado Nuevo	27.000	28.000	27.333	=		Tuluá (Valle del Cauca)	26.000	26.000	26.000	+	
Villavicencio, CAV	23.500	24.000	23.875	=		Valledupar, Mercado Nuevo	24.000	26.000	24.667	=	
Yopal (Casanare)	25.000	25.000	25.000	=		<b>Carne de res, punta de anca</b>					
<b>Carne de res, murillo</b>						Barranquilla, Barranquillita	25.000	26.000	25.667	+	
Bogotá, D.C., Frigorífico Ble Ltda.	20.000	20.000	20.000	-		Barranquilla, Granabastos	26.900	27.000	26.967	-	
Bogotá, D.C., Frigorífico Guadalupe	19.000	19.500	19.333	+		Bogotá, D.C., Frigorífico Ble Ltda.	30.000	30.000	30.000	-	
Bogotá, D.C., Paloquemao	21.000	22.000	21.333	+		Bogotá, D.C., Frigorífico Guadalupe	29.000	30.000	29.333	-	
Bucaramanga, Frigoríficos	26.400	29.200	27.800	=		Bogotá, D.C., Paloquemao	31.000	32.000	31.667	-	
Cúcuta, Cenabastos	25.000	26.000	25.333	+		Bucaramanga, Frigoríficos	57.900	65.400	61.650	=	
Cúcuta, La Nueva Sexta	24.000	25.000	24.333	-		Buenaventura (Valle del Cauca)	29.000	30.000	29.667	-	
Ibagué, Plaza La 21	20.000	21.000	20.333	+		Cali, Santa Elena	39.000	40.500	39.750	+	
Manizales, Centro Galerías	20.000	22.000	20.667	=		Cartagena, Bazurto	26.000	30.000	27.500	-	
Medellín, Central Mayorista de Antioquia	25.500	27.800	26.650	=		Cúcuta, Cenabastos	30.000	32.000	30.667	=	

**Cuadro 7.** Mercados mayoristas. Precios de venta de carnes (continuación)  
2023 (26 de agosto al 1 de septiembre)

Productos y mercados	Pesos por kilogramo				Tendencia	Productos y mercados	Pesos por kilogramo				Tendencia
	Mínimo	Máximo	Medio				Mínimo	Máximo	Medio		
<b>Carne de res, punta de anca (continuación)</b>						<b>Menudencias de pollo</b>					
Cúcuta, La Nueva Sexta	35.000	35.000	35.000	=		Armenia, Mercar	6.600	7.000	6.867	=	
Ibagué, Plaza La 21	28.000	32.000	30.633	-		Florencia (Caquetá)	5.000	5.000	5.000	=	
Malambo (Atlántico), Carnes y carnes	42.300	42.300	42.300	+		Ibagué, Plaza La 21	2.800	3.000	2.867	-	
Manizales, Centro Galerías	29.500	34.000	31.167	=		Montería, Mercado del Sur	3.500	4.000	3.875	-	
Medellín, Central Mayorista de Antioquia	45.900	51.200	49.025	=		Neiva, Surabastos	4.000	4.000	4.000	=	
Medellín, Plaza Minorista "José María Villa"	47.000	48.000	47.500	-		Pasto, El Potrerillo	2.600	2.600	2.600	=	
Montería, Mercado del Sur	30.000	31.000	30.250	=		Popayán, Plaza de mercado del barrio Bolívar	4.000	4.200	4.067	-	
Palmira (Valle del Cauca)	34.000	35.000	34.625	-		Villavicencio, CAV	3.000	3.600	3.350	-	
Pasto, El Potrerillo	22.000	26.000	24.500	+		<b>Muslos de pollo con rabadilla</b>					
Pereira, La 41	34.000	34.000	34.000	=		Medellín, Plaza Minorista "José María Villa"	7.500	8.300	7.775	+	
Popayán, Plaza de mercado del barrio Bolívar	36.000	37.000	36.667	=		<b>Muslos de pollo sin rabadilla</b>					
Sincelejo, Nuevo Mercado	25.000	25.000	25.000	=		Arauca (Arauca)	7.800	8.000	7.933	-	
Tuluá (Valle del Cauca)	36.000	44.000	40.000	-		Bogotá, D.C., Corabastos	9.800	11.600	10.975	+	
Valledupar, Mercado Nuevo	34.000	34.000	34.000	=		Bogotá, D.C., Frigorífico Ble Ltda.	14.000	14.200	14.067	-	
Villavicencio, CAV	26.000	27.000	26.750	+		Bogotá, D.C., Frigorífico Guadalupe	12.500	13.000	12.767	+	
Yopal (Casanare)	28.000	28.000	28.000	=		Bogotá, D.C., Paloquemao	12.600	12.800	12.733	+	
<b>Carne de res, sobrebarriga</b>						Bogotá, D.C., Plaza Las Flores	10.000	10.400	10.200	-	
Barranquilla, Barranquillita	22.000	23.000	22.333	=		Bucaramanga, Frigoríficos	11.100	14.300	12.750	=	
Barranquilla, Granabastos	22.000	22.200	22.100	+		Medellín, Central Mayorista de Antioquia	9.500	10.500	10.050	-	
Bogotá, D.C., Frigorífico Ble Ltda.	22.000	23.000	22.667	+		Villavicencio, CAV	12.000	12.600	12.250	+	
Bogotá, D.C., Frigorífico Guadalupe	21.000	22.000	21.500	-		<b>Pechuga de pollo</b>					
Bogotá, D.C., Paloquemao	24.000	25.000	24.667	=		Arauca (Arauca)	10.900	11.200	11.100	+	
Bucaramanga, Frigoríficos	32.700	35.200	33.950	=		Armenia, Mercar	14.000	14.000	14.000	=	
Buenaventura (Valle del Cauca)	22.000	23.000	22.667	+		Barranquilla, Barranquillita	10.800	11.000	10.933	=	
Cali, Santa Elena	27.600	28.500	28.025	=		Barranquilla, Granabastos	11.100	11.200	11.150	+	
Cartagena, Bazurto	21.500	26.000	22.875	+		Bogotá, D.C., Corabastos	13.000	14.600	13.850	-	
Cúcuta, Cenabastos	25.000	25.500	25.167	+		Bogotá, D.C., Frigorífico Ble Ltda.	16.000	16.000	16.000	+	
Cúcuta, La Nueva Sexta	25.000	26.000	25.667	=		Bogotá, D.C., Frigorífico Guadalupe	15.000	15.500	15.333	+++	
Florencia (Caquetá)	15.000	16.000	15.333	=		Bogotá, D.C., Paloquemao	16.000	16.000	16.000	+	
Ibagué, Plaza La 21	20.000	22.000	21.300	=		Bogotá, D.C., Plaza Las Flores	14.000	14.500	14.250	-	
Malambo (Atlántico), Carnes y carnes	28.000	28.000	28.000	+		Bucaramanga, Frigoríficos	15.800	18.100	16.767	=	
Manizales, Centro Galerías	22.000	24.000	23.000	=		Buenaventura (Valle del Cauca)	14.500	15.000	14.700	+	
Medellín, Central Mayorista de Antioquia	26.600	27.900	27.225	-		Cali, Galería Alameda	13.400	13.600	13.467	+	
Medellín, Plaza Minorista "José María Villa"	27.000	28.000	27.575	-		Cali, Santa Elena	13.400	14.000	13.650	-	
Montería, Mercado del Sur	20.000	21.000	20.250	=		Cartagena, Bazurto	12.500	12.900	12.675	+	
Neiva, Surabastos	19.000	20.000	19.667	=		Cúcuta, Cenabastos	13.200	13.500	13.367	=	
Palmira (Valle del Cauca)	27.000	28.000	27.375	-		Florencia (Caquetá)	15.000	15.600	15.367	+	
Pasto, El Potrerillo	18.000	24.000	21.500	+		Ibagué, Plaza La 21	13.600	13.800	13.733	+	
Pereira, La 41	25.000	25.000	25.000	=		Manizales, Centro Galerías	13.200	13.500	13.400	-	
Popayán, Plaza de mercado del barrio Bolívar	26.000	26.000	26.000	=		Medellín, Central Mayorista de Antioquia	14.000	15.000	14.425	+	
Sincelejo, Nuevo Mercado	20.000	20.000	20.000	=		Medellín, Plaza Minorista "José María Villa"	11.200	12.000	11.475	=	
Tuluá (Valle del Cauca)	26.000	29.000	27.500	-		Montería, Mercado del Sur	11.500	12.500	11.950	-	
Valledupar, Mercado Nuevo	24.000	26.000	24.667	=		Neiva, Surabastos	13.600	14.000	13.867	=	
Villavicencio, CAV	22.000	22.000	22.000	=		Palmira (Valle del Cauca)	14.000	14.200	14.050	-	
Yopal (Casanare)	21.000	22.000	21.500	+		Pasto, El Potrerillo	20.000	21.000	20.250	-	
						Popayán, Plaza de mercado del barrio Bolívar	13.200	13.600	13.333	-	

**Cuadro 7.** Mercados mayoristas. Precios de venta de carnes (conclusión)  
2023 (26 de agosto al 1 de septiembre)

Productos y mercados	Pesos por kilogramo				Tendencia	Productos y mercados	Pesos por kilogramo				Tendencia
	Mínimo	Máximo	Medio				Mínimo	Máximo	Medio		
<b>Pechuga de pollo (continuación)</b>						<b>Piernas de pollo (continuación)</b>					
Santa Marta (Magdalena)	12.000	14.200	13.125		+	Bogotá, D.C., Plaza Las Flores	11.000	12.000	11.400		-
Sincelejo, Nuevo Mercado	14.000	15.000	14.500		-	Bucaramanga, Frigoríficos	11.900	14.400	12.983		=
Tuluá (Valle del Cauca)	17.000	18.000	17.500		+	Cali, Santa Elena	9.200	9.600	9.450		-
Valledupar, Mercado Nuevo	10.500	12.100	11.300		+	Cúcuta, Cenabastos	8.700	9.500	9.133		=
Villavicencio, CAV	13.200	13.600	13.400		=	Manizales, Centro Galerías	8.900	9.300	9.033		-
<b>Pierna pernil con rabadilla</b>						<b>Pollo entero congelado sin vísceras</b>					
Arauca (Arauca)	6.500	6.500	6.500		-	Barranquilla, Barranquillita	8.500	8.600	8.533		=
Armenia, Mercar	13.000	13.000	13.000		=	Barranquilla, Granabastos	8.500	8.500	8.500		+
Barranquilla, Barranquillita	6.500	6.600	6.533		=	Cali, Galería Alameda	10.600	11.000	10.800		=
Barranquilla, Granabastos	6.500	6.500	6.500		+	Cali, Santa Elena	10.400	11.000	10.650		+
Bogotá, D.C., Paloquemao	10.000	10.000	10.000		+	Cartagena, Bazurto	8.500	9.000	8.775		-
Bogotá, D.C., Plaza Las Flores	9.800	10.000	9.850		-	Medellín, Central Mayorista de Antioquia	12.500	13.800	13.375		+
Bucaramanga, Frigoríficos	8.900	9.800	9.467		=	Medellín, Plaza Minorista "José María Villa"	9.500	10.500	10.000		-
Buenaventura (Valle del Cauca)	9.200	9.400	9.333		+	Montería, Mercado del Sur	8.500	9.000	8.775		-
Cali, Galería Alameda	7.800	8.000	7.933		-	Popayán, Plaza de mercado del barrio Bolívar	10.200	11.000	10.533		+
Cali, Santa Elena	8.400	8.800	8.600		-	Santa Marta (Magdalena)	8.600	11.300	9.700		=
Cartagena, Bazurto	7.200	7.500	7.375		+	Valledupar, Mercado Nuevo	8.500	8.600	8.550		=
Cúcuta, Cenabastos	8.500	8.600	8.533		=	<b>Pollo entero fresco sin vísceras</b>					
Florencia (Caquetá)	11.500	12.000	11.833		++	Armenia, Mercar	14.000	14.000	14.000		-
Ibagué, Plaza La 21	9.600	9.800	9.733		-	Bogotá, D.C., Corabastos	11.000	12.000	11.250		-
Medellín, Central Mayorista de Antioquia	9.000	9.800	9.525		+	Bogotá, D.C., Frigorífico Ble Ltda.	13.000	13.200	13.067		-
Montería, Mercado del Sur	7.200	7.300	7.275		-	Bogotá, D.C., Frigorífico Guadalupe	12.350	12.500	12.450		+
Neiva, Surabastos	9.600	9.800	9.733		=	Bogotá, D.C., Paloquemao	12.400	12.500	12.467		+
Palmira (Valle del Cauca)	9.000	9.200	9.050		-	Bogotá, D.C., Plaza Las Flores	10.000	11.000	10.550		-
Pasto, El Potrerillo	10.000	10.000	10.000		=	Cúcuta, Cenabastos	10.500	11.000	10.833		=
Santa Marta (Magdalena)	6.600	8.200	7.325		+	Ibagué, Plaza La 21	11.600	11.800	11.733		+
Sincelejo, Nuevo Mercado	8.000	8.600	8.300		-	Palmira (Valle del Cauca)	10.400	10.600	10.500		=
Tuluá (Valle del Cauca)	11.000	13.000	12.000		-	Pasto, El Potrerillo	11.000	11.500	11.250		+
Valledupar, Mercado Nuevo	6.200	6.900	6.550		+	Sincelejo, Nuevo Mercado	10.800	11.400	11.050		+
Villavicencio, CAV	10.000	10.400	10.200		=	Tuluá (Valle del Cauca)	14.000	14.000	14.000		+
<b>Pierna pernil sin rabadilla</b>						<b>Rabadillas de pollo</b>					
Bogotá, D.C., Corabastos	11.000	11.600	11.300		n.d.	Manizales, Centro Galerías	4.000	4.400	4.200		-
Bogotá, D.C., Frigorífico Ble Ltda.	14.000	14.500	14.333		-						
Bogotá, D.C., Frigorífico Guadalupe	11.800	12.000	11.933		+						
Bogotá, D.C., Paloquemao	13.200	13.300	13.233		n.d.						
Bogotá, D.C., Plaza Las Flores	10.600	11.400	10.900		+						
Bucaramanga, Frigoríficos	10.100	12.700	11.233		=						
<b>Piernas de pollo</b>											
Armenia, Mercar	12.000	12.000	12.000		=						
Bogotá, D.C., Corabastos	11.000	12.150	11.688		+						
Bogotá, D.C., Frigorífico Ble Ltda.	15.600	16.000	15.867		+						
Bogotá, D.C., Frigorífico Guadalupe	12.500	13.000	12.667		+						
Bogotá, D.C., Paloquemao	12.600	12.800	12.733		+						

**TENDENCIAS**

---	-	+	+++
Variación mayor al -20 %	Variación entre 0 % y -10 %	Variación entre 0 % y 10 %	Variación mayor al 20 %
--	=	++	n. d.
Variación entre -10 % y -20 %	Variación igual a 0 %	Variación entre 10 % y 20 %	No determinado

**Cuadro 8.** Mercados mayoristas. Precios de venta de pescados 2023 (26 de agosto al 1 de septiembre)

Productos y mercados	Pesos por kilogramo			
	Precios			Tendencia
	Mínimo	Máximo	Medio	
<b>Almejas con concha</b>				
Bogotá, D.C., Corabastos	5.600	6.000	5.900	-
Bogotá, D.C., Paloquemao	5.000	5.500	5.300	-
Bogotá, D.C., Plaza Las Flores	11.000	12.000	11.500	=
Cali, Galería Alameda	8.000	9.000	8.333	=
Cali, Santa Elena	6.000	6.700	6.400	+
Medellín, Central Mayorista de Antioquia	7.000	7.400	7.250	=
<b>Almejas sin concha</b>				
Bogotá, D.C., Corabastos	15.500	17.000	16.125	+
Bogotá, D.C., Paloquemao	15.000	16.000	15.500	+
Cali, Galería Alameda	19.000	22.000	20.333	=
Medellín, Central Mayorista de Antioquia	22.800	23.500	23.100	=
Palmira (Valle del Cauca)	17.000	18.000	17.500	-
<b>Bagre rayado en postas congelado</b>				
Armenia, Mercar	30.000	30.000	30.000	=
Bogotá, D.C., Corabastos	32.000	34.000	33.000	+
Bogotá, D.C., Paloquemao	30.000	30.000	30.000	-
Medellín, Central Mayorista de Antioquia	35.500	36.700	36.175	+
Tunja, Complejo de Servicios del Sur	30.000	30.000	30.000	-
Villavicencio, CAV	28.000	32.000	30.250	+
<b>Bagre rayado entero congelado</b>				
Bogotá, D.C., Corabastos	26.000	28.000	27.250	+
Bogotá, D.C., Paloquemao	25.000	26.000	25.333	-
Bogotá, D.C., Plaza Las Flores	19.600	20.000	19.800	+
Medellín, Central Mayorista de Antioquia	32.000	34.000	32.500	=
Palmira (Valle del Cauca)	31.000	32.000	31.500	-
Pereira, Mercasa	32.000	33.000	32.500	=
Popayán, Plaza de mercado del barrio Bolívar	28.000	28.500	28.167	+
<b>Bagre rayado entero fresco</b>				
Bogotá, D.C., Paloquemao	26.000	27.000	26.667	+
Bogotá, D.C., Plaza Las Flores	18.400	20.000	19.500	+
Bucaramanga, Centroabastos	19.200	19.600	19.400	+
Cúcuta, La Nueva Sexta	17.000	19.000	18.333	+
Florencia (Caquetá)	28.000	30.000	29.333	-
Ibagué, Plaza La 21	21.600	22.400	22.133	+
Montería, Mercado del Sur	12.000	13.000	12.500	+
Valledupar, Mercado Nuevo	15.000	15.000	15.000	=
Yopal (Casanare)	20.000	20.000	20.000	=
<b>Basa, entero congelado importado</b>				
Barranquilla, Barranquillita	11.400	11.500	11.433	-
Bogotá, D.C., Paloquemao	12.000	13.000	12.500	+
Bogotá, D.C., Plaza Las Flores	8.800	9.000	8.950	=
Bucaramanga, Centroabastos	9.000	9.200	9.100	+
Cali, Galería Alameda	11.000	13.000	12.000	=
Cali, Santa Elena	11.000	13.000	11.833	-
Cartagena, Bazurto	9.500	10.000	9.850	-
Cúcuta, La Nueva Sexta	10.000	10.000	10.000	=

Productos y mercados	Pesos por kilogramo			
	Precios			Tendencia
	Mínimo	Máximo	Medio	
<b>Basa, entero congelado importado (continuación)</b>				
Medellín, Central Mayorista de Antioquia	10.000	11.700	10.950	=
Palmira (Valle del Cauca)	11.800	13.000	12.325	-
Popayán, Plaza de mercado del barrio Bolívar	13.600	13.800	13.667	+
Villavicencio, CAV	10.800	12.000	11.267	+
<b>Basa, filete congelado importado</b>				
Bogotá, D.C., Corabastos	14.000	15.000	14.750	+
Bogotá, D.C., Paloquemao	15.500	16.000	15.833	-
Bogotá, D.C., Plaza Las Flores	9.000	9.500	9.175	+
Cali, Galería Alameda	13.500	15.500	14.333	-
Cali, Santa Elena	13.000	15.000	13.900	-
Medellín, Central Mayorista de Antioquia	15.000	16.000	15.600	=
Palmira (Valle del Cauca)	15.000	16.000	15.375	-
Tunja, Complejo de Servicios del Sur	15.000	16.000	15.333	-
<b>Blanquillo entero fresco</b>				
Montería, Mercado del Sur	10.000	10.000	10.000	=
Valledupar, Mercado Nuevo	12.000	12.000	12.000	n.d.
<b>Bocachico criollo fresco</b>				
Montería, Mercado del Sur	15.000	16.000	15.500	+
Valledupar, Mercado Nuevo	23.000	25.000	24.000	-
Villavicencio, CAV	16.000	17.000	16.667	+
Yopal (Casanare)	12.000	12.000	12.000	+
<b>Bocachico importado congelado</b>				
Armenia, Mercar	14.000	16.000	15.000	=
Barranquilla, Barranquillita	11.000	12.000	11.333	-
Cali, Galería Alameda	12.500	14.500	13.333	+
Cali, Santa Elena	12.000	14.000	12.833	=
Cartagena, Bazurto	9.000	10.000	9.600	-
Cúcuta, La Nueva Sexta	10.000	11.000	10.667	-
Manizales, Centro Galerías	13.000	13.000	13.000	=
Medellín, Central Mayorista de Antioquia	11.800	12.800	12.450	+
Montería, Mercado del Sur	10.500	11.500	10.875	+
Palmira (Valle del Cauca)	13.000	14.000	13.500	=
Pereira, Mercasa	11.500	12.000	11.750	=
Popayán, Plaza de mercado del barrio Bolívar	13.400	13.600	13.533	+
Santa Marta (Magdalena)	13.000	15.000	14.000	-
Sincelejo, Nuevo Mercado	11.500	11.500	11.500	+
Tuluá (Valle del Cauca)	14.800	14.800	14.800	-
<b>Cachama de cultivo fresca</b>				
Arauca (Arauca)	13.000	14.000	13.667	-
Bogotá, D.C., Paloquemao	13.000	13.500	13.167	-
Bogotá, D.C., Plaza Las Flores	9.600	10.000	9.800	-
Bucaramanga, Centroabastos	10.080	10.400	10.280	+
Cúcuta, La Nueva Sexta	9.000	9.500	9.250	+
Ibagué, Plaza La 21	10.000	10.400	10.267	=
Medellín, Central Mayorista de Antioquia	13.500	13.800	13.650	-



**Cuadro 8.** Mercados mayoristas. Precios de venta de pescados (continuación)  
2023 (26 de agosto al 1 de septiembre)

Productos y mercados	Pesos por kilogramo				Tendencia	Productos y mercados	Pesos por kilogramo				Tendencia
	Mínimo	Máximo	Medio				Mínimo	Máximo	Medio		
<b>Cachama de cultivo fresca (continuación)</b>						<b>Langostino 16-20</b>					
Montería, Mercado del Sur	9.000	9.500	9.125	=		Buenaventura (Valle del Cauca)	40.000	42.000	40.667	+	
Neiva, Surabastos	10.000	12.000	11.000	=		Cali, Santa Elena	60.000	65.000	61.667	=	
Villavicencio, CAV	9.800	11.000	10.200	=		Medellín, Central Mayorista de Antioquia	63.500	68.000	65.225	+	
Yopal (Casanare)	10.000	10.000	10.000	-		<b>Merluza, filete importado</b>					
<b>Calamar anillos</b>						Armenia, Mercar	20.000	20.000	20.000	=	
Bogotá, D.C., Corabastos	34.000	36.000	34.750	=		Cali, Santa Elena	18.700	19.500	19.067	=	
Bogotá, D.C., Paloquemao	37.000	38.000	37.667	=		Medellín, Central Mayorista de Antioquia	19.500	22.000	21.225	=	
Bogotá, D.C., Plaza Las Flores	32.000	34.000	33.000	-		Palmira (Valle del Cauca)	18.000	19.000	18.375	+	
Cali, Galería Alameda	30.000	33.000	31.000	-		<b>Merluza, filete nacional</b>					
Cali, Santa Elena	30.000	32.000	31.333	=		Bogotá, D.C., Paloquemao	53.000	55.000	54.000	+	
Medellín, Central Mayorista de Antioquia	41.400	43.300	42.625	=		Cali, Galería Alameda	47.000	50.000	48.333	-	
Tuluá (Valle del Cauca)	21.000	21.500	21.250	+		<b>Mojarra lora entera congelada</b>					
<b>Calamar blanco entero</b>						Armenia, Mercar	18.000	20.000	19.000	=	
Bogotá, D.C., Corabastos	14.000	15.000	14.750	+		Barranquilla, Barranquillita	11.000	12.000	11.333	+	
Bogotá, D.C., Paloquemao	16.000	16.000	16.000	-		<b>Mojarra lora entera fresca</b>					
Bogotá, D.C., Plaza Las Flores	14.500	15.000	14.750	-		Barranquilla, Barranquillita	9.400	9.500	9.433	+	
Cali, Galería Alameda	15.000	16.000	15.667	+		Cartagena, Bazurto	12.000	12.000	12.000	-	
Cali, Santa Elena	14.500	16.000	15.167	+		Montería, Mercado del Sur	9.000	9.500	9.250	-	
Palmira (Valle del Cauca)	15.000	16.000	15.375	-		Sincelejo, Nuevo Mercado	10.000	11.000	10.500	=	
Tuluá (Valle del Cauca)	17.800	18.000	17.900	=		Valledupar, Mercado Nuevo	12.000	13.000	12.500	=	
<b>Camarón tigre precocido seco</b>						<b>Nicuro fresco</b>					
Bogotá, D.C., Corabastos	35.000	36.000	35.500	-		Bogotá, D.C., Plaza Las Flores	10.000	10.400	10.160	+	
Bogotá, D.C., Paloquemao	35.000	37.000	36.000	+		Ibagué, Plaza La 21	8.800	9.600	9.333	=	
Bogotá, D.C., Plaza Las Flores	38.000	40.000	38.500	+		Tunja, Complejo de Servicios del Sur	14.000	15.000	14.667	=	
Cali, Galería Alameda	31.000	33.000	32.000	+		<b>Palmitos de mar</b>					
Cali, Santa Elena	32.000	35.000	33.000	+		Bogotá, D.C., Corabastos	14.317	14.317	14.317	=	
Medellín, Central Mayorista de Antioquia	39.800	42.000	40.700	=		Bogotá, D.C., Paloquemao	15.419	15.859	15.565	-	
Popayán, Plaza de mercado del barrio Bolívar	36.000	36.600	36.200	+		Bogotá, D.C., Plaza Las Flores	15.419	16.520	15.969	-	
Tuluá (Valle del Cauca)	34.000	35.000	34.500	+		Medellín, Central Mayorista de Antioquia	14.500	15.800	15.075	-	
<b>Camarón tití precocido seco</b>						<b>Pargo rojo entero congelado</b>					
Armenia, Mercar	30.000	30.000	30.000	-		Armenia, Mercar	30.000	32.000	31.000	-	
Bogotá, D.C., Corabastos	35.000	36.000	35.500	-		Bogotá, D.C., Corabastos	45.000	48.500	46.125	+	
Bogotá, D.C., Paloquemao	36.000	37.500	36.667	+		Cali, Galería Alameda	29.000	32.000	30.333	-	
Popayán, Plaza de mercado del barrio Bolívar	28.000	28.800	28.467	+		Cali, Santa Elena	28.000	30.000	29.000	+	
Santa Marta (Magdalena)	38.000	44.000	40.667	=		Medellín, Central Mayorista de Antioquia	48.000	49.000	48.750	=	
<b>Cazuela de mariscos (paquete)</b>						Palmira (Valle del Cauca)	31.000	32.000	31.375	-	
Bogotá, D.C., Corabastos	14.500	15.000	14.625	+		Pereira, Mercasa	35.000	40.000	37.500	=	
Bogotá, D.C., Paloquemao	14.000	15.000	14.500	-		Tuluá (Valle del Cauca)	35.500	36.000	35.750	+	
Medellín, Central Mayorista de Antioquia	19.000	20.000	19.650	=		<b>Pargo rojo platero</b>					
<b>Corvina, filete congelado nacional</b>						Buenaventura (Valle del Cauca)	37.000	38.000	37.333	+	
Buenaventura (Valle del Cauca)	55.000	58.000	56.333	-		Popayán, Plaza de mercado del barrio Bolívar	28.000	28.600	28.200	=	
<b>Langostino U12</b>						Santa Marta (Magdalena)	35.000	42.000	37.750	-	
Cali, Galería Alameda	75.000	80.000	78.333	=		<b>Pescado cabezas</b>					
Medellín, Central Mayorista de Antioquia	104.000	110.000	107.250	+		Armenia, Mercar	8.000	8.000	8.000	=	
						Bogotá, D.C., Paloquemao	10.000	11.000	10.500	+	

**Cuadro 8.** Mercados mayoristas. Precios de venta de pescados (conclusión) 2023 (26 de agosto al 1 de septiembre)

Productos y mercados	Pesos por kilogramo				Tendencia	Productos y mercados	Pesos por kilogramo				Tendencia
	Mínimo	Máximo	Medio				Mínimo	Máximo	Medio		
<b>Pescado cabezas (continuación)</b>						<b>Tilapia roja entera congelada</b>					
Cali, Galería Alameda	6.000	7.000	6.500	-		Barranquilla, Barranquillita	13.000	14.000	13.667	=	
Cali, Santa Elena	6.000	6.500	6.167	=		Bogotá, D.C., Corabastos	14.000	14.000	14.000	=	
Palmira (Valle del Cauca)	10.000	11.000	10.625	+		Cali, Galería Alameda	15.000	16.000	15.667	-	
Pereira, Mercasa	3.200	3.200	3.200	=		Cali, Santa Elena	14.000	15.500	14.833	=	
Popayán, Plaza de mercado del barrio Bolívar	7.400	7.600	7.533	+		Medellín, Central Mayorista de Antioquia	15.000	16.900	16.050	=	
<b>Róbalo, filete congelado</b>						Palmira (Valle del Cauca)	14.000	15.000	14.750	-	
Medellín, Central Mayorista de Antioquia	55.400	58.000	56.875	+		Pasto, El Potrerillo	14.000	17.000	15.333	+	
<b>Salmón, filete congelado</b>						Pereira, Mercasa	14.000	14.500	14.250	=	
Armenia, Mercar	68.000	70.000	69.000	=		Popayán, Plaza de mercado del barrio Bolívar	16.000	17.000	16.667	-	
Bogotá, D.C., Corabastos	57.000	64.000	60.250	+		Santa Marta (Magdalena)	16.000	18.000	16.667	+	
Bogotá, D.C., Paloquemao	62.000	64.000	63.000	+		Tuluá (Valle del Cauca)	15.000	17.800	16.533	+	
Bogotá, D.C., Plaza Las Flores	54.000	56.000	54.500	+		<b>Tilapia roja entera fresca</b>					
Cali, Galería Alameda	58.000	60.000	58.667	-		Arauca (Arauca)	15.000	16.000	15.667	+	
Cali, Santa Elena	55.000	57.000	55.667	-		Barranquilla, Barranquillita	11.000	12.000	11.333	-	
Medellín, Central Mayorista de Antioquia	60.000	62.200	61.150	=		Bogotá, D.C., Paloquemao	14.000	14.000	14.000	-	
Palmira (Valle del Cauca)	60.500	61.500	61.000	-		Bogotá, D.C., Plaza Las Flores	11.600	12.000	11.813	+	
Popayán, Plaza de mercado del barrio Bolívar	58.000	60.000	59.333	=		Bucaramanga, Centroabastos	12.400	12.800	12.600	=	
<b>Sierra entera congelada</b>						Cartagena, Bazurto	14.000	15.000	14.250	+	
Armenia, Mercar	24.000	26.000	25.000	=		Cúcuta, La Nueva Sexta	12.000	13.000	12.167	+	
Bogotá, D.C., Corabastos	22.000	22.000	22.000	-		Florencia (Caquetá)	16.000	16.000	16.000	-	
Bogotá, D.C., Plaza Las Flores	21.000	22.000	21.750	=		Ibagué, Plaza La 21	12.400	12.800	12.667	=	
Buenaventura (Valle del Cauca)	17.500	18.000	17.700	-		Montería, Mercado del Sur	12.000	13.000	12.250	-	
Cali, Galería Alameda	20.000	22.000	21.000	=		Neiva, Surabastos	11.000	12.000	11.500	-	
Cali, Santa Elena	20.000	22.000	20.667	=		Sincelejo, Nuevo Mercado	12.000	13.000	12.500	=	
Cartagena, Bazurto	19.000	22.000	20.750	+		Tunja, Complejo de Servicios del Sur	15.000	16.000	15.500	+	
Medellín, Central Mayorista de Antioquia	32.500	33.300	32.825	+		Villavicencio, CAV	12.800	13.000	12.950	+	
Palmira (Valle del Cauca)	23.000	24.000	23.250	-		Yopal (Casanare)	12.000	13.000	12.500	=	
Pereira, Mercasa	21.000	22.000	21.500	=		<b>Toyo blanco, filete congelado</b>					
Santa Marta (Magdalena)	20.000	26.000	22.500	-		Popayán, Plaza de mercado del barrio Bolívar	15.000	16.000	15.333	=	
Tuluá (Valle del Cauca)	26.000	29.000	27.500	+		<b>Trucha en corte mariposa</b>					
<b>Tilapia, filete congelado</b>						Armenia, Mercar	19.000	20.000	19.500	=	
Bogotá, D.C., Corabastos	20.000	20.000	20.000	=		Bogotá, D.C., Corabastos	21.000	22.000	21.500	-	
Bogotá, D.C., Paloquemao	19.000	20.000	19.667	n.d.		Bogotá, D.C., Paloquemao	22.000	23.000	22.333	-	
Bogotá, D.C., Plaza Las Flores	16.000	17.000	16.375	-		Bogotá, D.C., Plaza Las Flores	19.000	20.000	19.750	+	
Cali, Galería Alameda	17.000	19.600	18.533	+		Cali, Galería Alameda	23.000	24.000	23.667	+	
Cali, Santa Elena	18.000	20.000	19.000	+		Cali, Santa Elena	22.000	24.000	23.000	-	
Medellín, Central Mayorista de Antioquia	30.000	32.000	30.500	-		Manizales, Centro Galerías	23.500	25.000	24.250	=	
Palmira (Valle del Cauca)	18.000	19.000	18.500	+		Medellín, Central Mayorista de Antioquia	25.000	28.000	26.675	-	
Popayán, Plaza de mercado del barrio Bolívar	19.000	20.000	19.667	=		Palmira (Valle del Cauca)	23.000	24.000	23.750	=	
Tuluá (Valle del Cauca)	20.500	23.400	21.633	-		Pereira, Mercasa	22.000	23.000	22.500	=	
<b>Tilapia, lomos</b>						Popayán, Plaza de mercado del barrio Bolívar	22.000	23.000	22.667	=	
Medellín, Central Mayorista de Antioquia	17.000	17.500	17.375	=		Tuluá (Valle del Cauca)	25.000	25.200	25.100	+	
<b>Tendencias</b>						<b>Trucha entera fresca</b>					
						Pasto, El Potrerillo	17.000	18.000	17.667	-	

**TENDENCIAS**

---	-	+	+++
Variación mayor al -20 %	Variación entre 0 % y -10 %	Variación entre 0 % y 10 %	Variación mayor al 20 %
--	=	++	n. d.
Variación entre -10 % y -20 %	Variación igual a 0 %	Variación entre 10 % y 20 %	No determinado

**Cuadro 9.** Merca9 mayoristas. Precios de venta de productos procesados 2023 (26 de agosto al 1 de septiembre)

Productos y mercados	Pesos por kilogramo				Tendencia	Productos y mercados	Pesos por kilogramo				Tendencia
	Mínimo	Máximo	Medio				Mínimo	Máximo	Medio		
<b>Aceite de palma</b>						<b>Aceite vegetal mezcla (continuación)</b>					
Armenia, Mercar	10.833	10.833	10.833		-	Tuluá (Valle del Cauca)	10.083	10.962	10.350		-
Cúcuta, Cenabastos	7.083	7.167	7.139		+	Valledupar, Mercado Nuevo	8.333	8.500	8.444		=
Cúcuta, La Nueva Sexta	7.000	7.083	7.028		-	Villavicencio, CAV	10.292	10.900	10.647		=
Medellín, Central Mayorista de Antioquia	7.963	8.426	8.171		+	<b>Arveja enlatada</b>					
Montería, Mercado del Sur	6.296	6.852	6.528		+	Medellín, Central Mayorista de Antioquia	9.662	9.978	9.822		+
<b>Aceite girasol</b>						Medellín, Plaza Minorista "José María Villa"	12.951	13.194	13.050		-
Barranquilla, Barranquillita	18.398	18.507	18.458		-	Pereira, Mercasa	11.733	12.667	12.200		=
Barranquilla, Granabastos	16.583	16.833	16.708		-	Valledupar, Mercado Nuevo	10.139	10.667	10.477		=
Bogotá, D.C., Paloquemao	18.000	18.500	18.167		+	<b>Avena en hojuelas</b>					
Bogotá, D.C., Plaza España	16.333	16.667	16.518		-	Armenia, Mercar	10.417	10.833	10.625		=
Cartagena, Bazurto	15.000	15.000	15.000		+	Barranquilla, Barranquillita	10.831	10.927	10.884		+
Medellín, Central Mayorista de Antioquia	18.625	19.333	18.990		+	Bogotá, D.C., Corabastos	9.465	9.755	9.613		+
Montería, Mercado del Sur	15.556	16.111	15.833		=	Bogotá, D.C., Paloquemao	9.167	9.583	9.444		-
Santa Marta (Magdalena)	14.444	16.831	15.870		-	Bogotá, D.C., Plaza España	9.270	9.362	9.331		-
Valledupar, Mercado Nuevo	15.833	16.083	15.958		=	Bucaramanga, Centroabastos	7.613	9.444	8.371		+
<b>Aceite soya</b>						Bucaramanga, Mercados del centro	7.613	7.819	7.716		=
Bogotá, D.C., Corabastos	8.067	8.500	8.246		-	Cali, La Floresta	10.965	11.513	11.330		=
Bogotá, D.C., Paloquemao	10.000	10.200	10.067		-	Cali, Santa Elena	10.526	10.965	10.819		=
Bogotá, D.C., Plaza España	8.367	8.833	8.664		+	Cali, Siloé	11.513	11.623	11.550		-
Bogotá, D.C., Plaza Las Flores	7.833	8.000	7.958		=	Cartago (Valle del Cauca)	9.463	9.539	9.496		+
<b>Aceite vegetal mezcla</b>						Cúcuta, Cenabastos	7.510	7.665	7.596		-
Armenia, Mercar	11.833	12.083	11.958		-	Cúcuta, La Nueva Sexta	8.025	9.465	8.642		++
Barranquilla, Barranquillita	10.708	10.800	10.758		-	Ibagué, Plaza La 21	10.185	10.602	10.448		+
Barranquilla, Granabastos	10.917	11.083	10.998		-	Medellín, Central Mayorista de Antioquia	8.936	9.101	9.005		+
Bogotá, D.C., Paloquemao	3.333	3.333	3.333		-	Medellín, Plaza Minorista "José María Villa"	9.123	9.419	9.268		+
Bucaramanga, Centroabastos	7.648	9.815	8.998		=	Neiva, Surabastos	9.671	10.288	9.877		=
Bucaramanga, Mercados del centro	10.000	11.700	10.850		=	Palmira (Valle del Cauca)	10.526	10.965	10.702		-
Buenaventura (Valle del Cauca)	10.417	11.250	10.840		-	Pamplona (Norte de Santander)	8.333	8.333	8.333		=
Cali, La Floresta	11.500	13.333	12.333		-	Popayán, Plaza de mercado del barrio Bolívar	11.227	11.574	11.385		+
Cali, Santa Elena	11.250	12.500	11.986		-	Santa Marta (Magdalena)	9.232	9.391	9.300		=
Cali, Siloé	12.083	13.333	12.792		-	Tuluá (Valle del Cauca)	8.936	9.101	9.028		+
Cartagena, Bazurto	10.000	10.500	10.306		+	Valledupar, Mercado Nuevo	8.333	8.553	8.480		=
Cartago (Valle del Cauca)	9.954	11.310	10.654		-	Villavicencio, CAV	8.615	10.000	9.169		+
Florencia (Caquetá)	6.500	7.167	6.819		=	<b>Avena molida</b>					
Ibagué, Plaza La 21	7.125	7.833	7.558		-	Barranquilla, Barranquillita	9.667	9.766	9.712		+
Manizales, Centro Galerías	10.250	10.500	10.333		=	Barranquilla, Granabastos	9.740	9.906	9.841		+
Medellín, Central Mayorista de Antioquia	8.150	8.417	8.308		+	Bogotá, D.C., Corabastos	9.465	9.755	9.613		+
Medellín, Plaza Minorista "José María Villa"	8.208	8.375	8.292		-	Bogotá, D.C., Paloquemao	9.167	9.583	9.444		-
Neiva, Surabastos	6.833	7.500	7.188		-	Bogotá, D.C., Plaza España	9.270	9.362	9.331		-
Palmira (Valle del Cauca)	12.750	13.333	12.990		-	Cali, La Floresta	10.938	11.042	11.007		=
Pamplona (Norte de Santander)	6.167	6.333	6.250		=	Cali, Santa Elena	10.938	11.146	11.076		=
Pereira, Mercasa	9.508	9.892	9.700		=	Cali, Siloé	10.938	11.250	11.146		=
Popayán, Plaza de mercado del barrio Bolívar	7.833	8.333	8.042		+	Ibagué, Plaza La 21	9.259	9.722	9.475		-
Santa Marta (Magdalena)	9.417	10.500	9.794		-	Neiva, Surabastos	10.597	11.111	10.777		-
Sincelejo, Nuevo Mercado	6.667	6.806	6.744		=						

**Cuadro 9.** Mercados mayoristas. Precios de venta de productos procesados (continuación)  
2023 (26 de agosto al 1 de septiembre)

Productos y mercados	Pesos por kilogramo				Tendencia	Productos y mercados	Pesos por kilogramo				Tendencia
	Mínimo	Máximo	Medio				Mínimo	Máximo	Medio		
<b>Avena molida (continuación)</b>						<b>Azúcar sulfitada (continuación)</b>					
Palmira (Valle del Cauca)	10.526	10.965	10.702	-		Bucaramanga, Centroabastos	4.040	4.080	4.060	=	
Pereira, Mercasa	11.250	13.950	12.600	=		Buenaventura (Valle del Cauca)	4.540	4.570	4.555	+	
Popayán, Plaza de mercado del barrio Bolívar	11.227	11.574	11.385	+		Cali, La Floresta	3.800	3.900	3.833	+	
Santa Marta (Magdalena)	11.304	11.583	11.454	=		Cali, Santa Elena	3.800	3.840	3.827	+	
Sincelejo, Nuevo Mercado	10.885	11.042	10.977	+		Cali, Siloé	3.800	3.900	3.867	+	
Tuluá (Valle del Cauca)	11.354	11.667	11.476	+		Cartagena, Bazurto	3.760	3.800	3.775	=	
Valledupar, Mercado Nuevo	10.625	10.625	10.625	=		Cartago (Valle del Cauca)	4.100	4.178	4.136	-	
Villavicencio, CAV	11.510	12.000	11.712	+		Ibagué, Plaza La 21	3.840	3.920	3.887	-	
						Manizales, Centro Galerías	4.320	4.360	4.350	=	
<b>Azúcar morena</b>						Medellín, Central Mayorista de Antioquia	3.892	4.000	3.938	-	
Bogotá, D.C., Paloquemao	5.800	6.000	5.933	+		Palmira (Valle del Cauca)	3.900	3.950	3.928	-	
Bogotá, D.C., Plaza España	4.432	4.600	4.504	-		Popayán, Plaza de mercado del barrio Bolívar	3.940	3.980	3.960	=	
Bogotá, D.C., Plaza Las Flores	5.200	5.400	5.250	=		Santa Marta (Magdalena)	3.920	4.000	3.948	=	
Cali, La Floresta	4.320	4.480	4.373	=		Sincelejo, Nuevo Mercado	3.800	3.840	3.810	-	
Cali, Santa Elena	4.160	4.240	4.213	+		Tuluá (Valle del Cauca)	3.960	4.030	3.997	-	
Cali, Siloé	4.320	4.400	4.373	=		Valledupar, Mercado Nuevo	3.800	3.840	3.827	=	
Cartago (Valle del Cauca)	4.640	5.120	4.913	+		Villavicencio, CAV	4.240	4.400	4.327	=	
Ibagué, Plaza La 21	4.080	4.300	4.196	+							
Medellín, Central Mayorista de Antioquia	4.400	4.500	4.443	-		<b>Bocadillo veleño</b>					
Medellín, Plaza Minorista "José María Villa"	4.400	4.456	4.429	+		Bogotá, D.C., Corabastos	389	403	398	+	
Pamplona (Norte de Santander)	4.320	4.320	4.320	=		Bogotá, D.C., Paloquemao	361	372	367	-	
Tuluá (Valle del Cauca)	4.600	4.848	4.700	+		Cúcuta, Cenabastos	322	372	352	-	
Villavicencio, CAV	4.600	4.892	4.713	-		Cúcuta, La Nueva Sexta	350	361	354	+	
						Villavicencio, CAV	333	381	359	-	
<b>Azúcar refinada</b>											
Barranquilla, Barranquillita	4.632	4.668	4.651	-		<b>Café instantáneo</b>					
Barranquilla, Granabastos	4.580	4.680	4.625	+		Barranquilla, Barranquillita	122.696	122.931	122.824	+	
Bogotá, D.C., Corabastos	4.800	5.000	4.942	+		Barranquilla, Granabastos	123.039	124.510	123.775	-	
Bogotá, D.C., Paloquemao	6.000	6.000	6.000	+		Bogotá, D.C., Corabastos	117.647	122.059	120.343	+	
Bogotá, D.C., Plaza Las Flores	4.100	4.160	4.140	+		Bogotá, D.C., Plaza España	121.833	122.549	122.147	-	
Bucaramanga, Centroabastos	4.324	4.880	4.618	=		Buenaventura (Valle del Cauca)	150.915	152.941	151.939	+	
Bucaramanga, Mercados del centro	4.576	4.800	4.688	=		Cali, La Floresta	166.667	170.000	168.889	+	
Cartagena, Bazurto	4.640	4.800	4.760	=		Cali, Santa Elena	150.327	152.941	151.198	=	
Cúcuta, Cenabastos	4.120	4.680	4.360	+		Cali, Siloé	170.000	175.000	173.333	=	
Ibagué, Plaza La 21	4.096	4.280	4.200	+		Cartagena, Bazurto	117.647	123.529	121.814	=	
Medellín, Central Mayorista de Antioquia	4.340	4.400	4.374	-		Cartago (Valle del Cauca)	134.167	159.000	146.611	+	
Montería, Mercado del Sur	3.880	3.920	3.900	-		Cúcuta, Cenabastos	124.020	124.510	124.183	-	
Neiva, Surabastos	4.000	4.100	4.033	-		Florencia (Caquetá)	128.431	132.353	130.229	=	
Pamplona (Norte de Santander)	4.160	4.200	4.180	-		Medellín, Central Mayorista de Antioquia	149.346	150.327	149.918	-	
Pereira, Mercasa	4.270	4.680	4.517	=		Medellín, Plaza Minorista "José María Villa"	148.039	149.346	148.693	-	
Santa Marta (Magdalena)	4.200	4.334	4.279	=		Neiva, Surabastos	110.294	123.529	114.216	+	
Valledupar, Mercado Nuevo	4.160	4.400	4.320	=		Palmira (Valle del Cauca)	174.118	175.163	174.657	-	
Villavicencio, CAV	4.472	4.880	4.658	=		Pamplona (Norte de Santander)	128.431	128.431	128.431	=	
						Santa Marta (Magdalena)	120.588	126.176	122.745	=	
<b>Azúcar sulfitada</b>						Sincelejo, Nuevo Mercado	116.667	117.647	117.206	=	
Armenia, Mercar	4.500	4.560	4.530	-		Tuluá (Valle del Cauca)	151.961	156.863	154.139	+	
Barranquilla, Barranquillita	3.926	3.962	3.947	-							
Barranquilla, Granabastos	3.930	3.960	3.945	+		<b>Café molido</b>					
Bogotá, D.C., Paloquemao	6.000	6.000	6.000	=		Armenia, Mercar	39.000	40.000	39.500	=	
Bogotá, D.C., Plaza España	4.178	4.240	4.206	+		Barranquilla, Barranquillita	34.042	34.104	34.071	+	

## PRECIOS MAYORISTAS

**Cuadro 9.** Mercados mayoristas. Precios de venta de productos procesados (continuación)  
2023 (26 de agosto al 1 de septiembre)

Productos y mercados	Pesos por kilogramo				Tendencia	Productos y mercados	Pesos por kilogramo				Tendencia
	Mínimo	Máximo	Medio				Mínimo	Máximo	Medio		
<b>Café molido (continuación)</b>						<b>Chocolate dulce (continuación)</b>					
Barranquilla, Granabastos	33.917	34.167	34.042		+	Bucaramanga, Mercados del centro	15.600	15.600	15.600		=
Bogotá, D.C., Corabastos	31.117	31.733	31.375		-	Cartagena, Bazurto	18.000	19.500	18.625		+
Bogotá, D.C., Paloquemao	34.000	34.800	34.267		-	Cúcuta, Cenabastos	16.667	17.167	17.000		+
Bogotá, D.C., Plaza España	32.083	33.333	32.733		-	Cúcuta, La Nueva Sexta	18.960	19.760	19.307		+
Bogotá, D.C., Plaza Las Flores	33.000	34.000	33.400		-	Florencia (Cauquetá)	16.833	17.063	16.986		=
Bucaramanga, Centroabastos	33.083	34.583	33.833		=	Ibagué, Plaza La 21	16.000	17.200	16.750		-
Bucaramanga, Mercados del centro	33.250	34.167	33.708		=	Montería, Mercado del Sur	19.000	21.000	19.500		=
Cali, La Floresta	31.440	32.000	31.813		-	Neiva, Surabastos	16.458	17.583	16.927		+
Cali, Santa Elena	31.200	31.200	31.200		-	Pamplona (Norte de Santander)	16.500	16.542	16.521		+
Cali, Siloé	31.600	32.000	31.867		-	Santa Marta (Magdalena)	17.200	18.098	17.766		=
Cartagena, Bazurto	31.833	33.000	32.188		+	Sincelejo, Nuevo Mercado	18.000	19.200	18.425		-
Cartago (Valle del Cauca)	31.840	33.520	32.843		+	Valledupar, Mercado Nuevo	17.000	17.400	17.133		=
Cúcuta, Cenabastos	33.917	34.000	33.972		+	Villavicencio, CAV	16.400	17.400	16.868		=
Florencia (Cauquetá)	34.067	34.583	34.272		=	<b>Chocolate instantáneo</b>					
Ibagué, Plaza La 21	30.400	30.800	30.600		+	Bogotá, D.C., Plaza Las Flores	32.500	33.500	33.250		-
Manizales, Centro Galerías	31.111	31.556	31.333		=	Medellín, Central Mayorista de Antioquia	31.969	32.992	32.689		-
Medellín, Central Mayorista de Antioquia	30.156	30.222	30.194		+	<b>Color (bolsita)</b>					
Montería, Mercado del Sur	32.000	32.000	32.000		=	Barranquilla, Barranquillita	17.799	17.943	17.882		-
Neiva, Surabastos	32.667	38.000	34.875		+	Ibagué, Plaza La 21	25.600	26.000	25.800		+
Palmira (Valle del Cauca)	32.800	33.200	32.970		-	Medellín, Central Mayorista de Antioquia	19.167	20.119	19.792		+
Popayán, Plaza de mercado del barrio Bolívar	32.800	33.024	32.907		-	Medellín, Plaza Minorista "José María Villa"	19.643	20.119	19.911		-
Santa Marta (Magdalena)	31.720	35.000	33.337		=	Neiva, Surabastos	19.000	21.000	19.750		+
Sincelejo, Nuevo Mercado	35.000	36.933	36.108		+	Pereira, Mercasa	27.917	29.750	28.833		=
Tuluá (Valle del Cauca)	32.256	33.960	32.952		+	Sincelejo, Nuevo Mercado	12.630	16.667	15.397		=
Valledupar, Mercado Nuevo	30.000	31.667	30.833		=	<b>Fécula de maíz</b>					
Villavicencio, CAV	31.111	32.667	31.739		-	Armenia, Mercar	12.800	13.000	12.900		=
<b>Chocolate amargo</b>						Barranquilla, Barranquillita	23.931	24.049	23.979		-
Armenia, Mercar	29.750	30.000	29.875		=	Barranquilla, Granabastos	23.875	24.028	23.938		-
Buenaventura (Valle del Cauca)	31.032	31.040	31.036		+	Bogotá, D.C., Corabastos	27.500	27.882	27.764		-
Cali, La Floresta	32.400	32.800	32.667		+	Bucaramanga, Centroabastos	29.079	31.053	30.395		=
Cali, Santa Elena	32.000	32.400	32.133		=	Bucaramanga, Mercados del centro	29.079	29.276	29.178		-
Cali, Siloé	32.800	32.800	32.800		=	Cartagena, Bazurto	30.556	31.944	31.250		-
Cartago (Valle del Cauca)	29.256	31.200	30.512		+	Cúcuta, Cenabastos	33.056	33.056	33.056		+
Ibagué, Plaza La 21	32.400	33.000	32.733		+	Cúcuta, La Nueva Sexta	32.639	32.639	32.639		-
Manizales, Centro Galerías	32.000	33.000	32.650		=	Medellín, Central Mayorista de Antioquia	27.632	27.895	27.778		-
Medellín, Central Mayorista de Antioquia	28.756	28.800	28.779		+	Montería, Mercado del Sur	22.222	23.333	22.500		=
Medellín, Plaza Minorista "José María Villa"	28.480	28.640	28.545		-	Neiva, Surabastos	29.605	32.895	31.086		-
Palmira (Valle del Cauca)	32.160	32.400	32.300		+	Popayán, Plaza de mercado del barrio Bolívar	20.395	20.526	20.452		=
Popayán, Plaza de mercado del barrio Bolívar	28.856	28.920	28.888		+	Santa Marta (Magdalena)	33.311	33.811	33.578		-
Tuluá (Valle del Cauca)	31.080	31.680	31.380		+	<b>Frijol enlatado</b>					
<b>Chocolate dulce</b>						Medellín, Central Mayorista de Antioquia	15.805	18.548	17.026		-
Barranquilla, Barranquillita	18.290	18.366	18.332		-	Medellín, Plaza Minorista "José María Villa"	15.934	16.049	15.979		+
Barranquilla, Granabastos	20.900	23.000	21.988		+	<b>Galletas dulces redondas con crema</b>					
Bogotá, D.C., Corabastos	15.375	15.708	15.547		+	Barranquilla, Barranquillita	16.576	17.028	16.786		+
Bogotá, D.C., Paloquemao	17.200	18.000	17.600		+	Barranquilla, Granabastos	17.068	17.269	17.166		-
Bogotá, D.C., Plaza España	16.163	16.458	16.290		-	Bogotá, D.C., Plaza España	18.669	19.076	18.880		n.d.
Bogotá, D.C., Plaza Las Flores	16.600	17.600	17.350		+	Bucaramanga, Centroabastos	19.603	20.844	20.223		=
Bucaramanga, Centroabastos	15.120	16.480	15.867		-						

**Cuadro 9.** Mercados mayoristas. Precios de venta de productos procesados (continuación)  
2023 (26 de agosto al 1 de septiembre)

Productos y mercados	Pesos por kilogramo				Tendencia	Productos y mercados	Pesos por kilogramo				Tendencia
	Mínimo	Máximo	Medio				Mínimo	Máximo	Medio		
<b>Galletas dulces redondas con crema (continuación)</b>						<b>Gelatina (continuación)</b>					
Cartagena, Bazurto	15.972	16.667	16.406	+		Cali, Siloé	37.500	38.690	37.897	=	
Cúcuta, Cenabastos	19.644	19.748	19.713	-		Cartagena, Bazurto	37.202	40.000	38.646	+	
Cúcuta, La Nueva Sexta	19.851	20.575	20.092	n.d.		Cartago (Valle del Cauca)	38.095	39.762	38.849	+	
Ibagué, Plaza La 21	15.833	16.500	16.167	-		Cúcuta, Cenabastos	33.929	37.500	35.714	-	
Pamplona (Norte de Santander)	20.058	20.058	20.058	=		Cúcuta, La Nueva Sexta	36.310	36.310	36.310	++	
Santa Marta (Magdalena)	16.460	16.667	16.598	=		Ibagué, Plaza La 21	35.952	37.381	36.587	+	
Sincelejo, Nuevo Mercado	15.694	16.444	16.056	+		Manizales, Centro Galerías	36.310	37.500	36.905	=	
<b>Galletas saladas</b>						Medellín, Central Mayorista de Antioquia	33.631	34.464	34.092	=	
Armenia, Mercar	17.333	17.778	17.556	-		Medellín, Plaza Minorista "José María Villa"	34.226	34.821	34.554	+	
Barranquilla, Barranquillita	10.955	11.169	11.074	-		Neiva, Surabastos	36.905	40.000	38.532	+	
Barranquilla, Granabastos	11.723	12.027	11.894	-		Palmira (Valle del Cauca)	35.863	37.202	36.704	-	
Bogotá, D.C., Corabastos	12.579	12.814	12.731	-		Pamplona (Norte de Santander)	36.905	36.905	36.905	=	
Bogotá, D.C., Plaza España	14.125	14.444	14.315	-		Pasto, El Potrerillo	33.333	34.524	33.780	-	
Bucaramanga, Centroabastos	13.917	15.278	14.620	=		Pereira, Mercasa	36.286	38.857	37.571	=	
Bucaramanga, Mercados del centro	14.167	14.444	14.306	=		Popayán, Plaza de mercado del barrio Bolívar	33.333	34.524	34.127	=	
Buenaventura (Valle del Cauca)	14.931	15.000	14.972	+		Santa Marta (Magdalena)	37.400	40.417	38.994	=	
Cali, La Floresta	14.713	15.301	15.105	-		Sincelejo, Nuevo Mercado	34.524	37.500	35.789	=	
Cali, Santa Elena	15.000	15.278	15.093	-		Tuluá (Valle del Cauca)	36.845	39.048	37.698	-	
Cali, Siloé	15.278	15.972	15.509	=		Valledupar, Mercado Nuevo	35.714	37.202	36.210	=	
Cartagena, Bazurto	10.795	11.364	11.032	=		Villavicencio, CAV	34.226	40.000	36.786	+	
Cartago (Valle del Cauca)	14.111	14.167	14.139	-		<b>Harina de trigo</b>					
Cúcuta, Cenabastos	13.611	14.444	14.074	+		Armenia, Mercar	4.000	4.160	4.080	=	
Cúcuta, La Nueva Sexta	10.985	11.364	11.237	-		Barranquilla, Barranquillita	3.459	3.475	3.468	+	
Florencia (Caquetá)	14.806	15.278	15.120	=		Barranquilla, Granabastos	3.460	3.500	3.483	-	
Ibagué, Plaza La 21	13.681	15.000	14.155	+		Bogotá, D.C., Corabastos	3.536	3.589	3.563	+	
Medellín, Central Mayorista de Antioquia	12.188	12.986	12.561	-		Bogotá, D.C., Paloquehao	3.960	4.000	3.987	+	
Medellín, Plaza Minorista "José María Villa"	12.235	12.424	12.323	-		Bogotá, D.C., Plaza España	3.678	3.800	3.726	-	
Montería, Mercado del Sur	10.985	11.364	11.222	+		Bogotá, D.C., Plaza Las Flores	5.000	5.800	5.400	=	
Neiva, Surabastos	14.444	15.667	15.028	+		Bucaramanga, Centroabastos	4.352	4.600	4.451	-	
Palmira (Valle del Cauca)	16.667	16.808	16.731	+		Bucaramanga, Mercados del centro	4.400	4.400	4.400	=	
Pamplona (Norte de Santander)	13.183	13.183	13.183	=		Buenaventura (Valle del Cauca)	3.652	3.760	3.716	+	
Pereira, Mercasa	17.893	18.459	18.092	=		Cali, La Floresta	5.000	5.200	5.067	+	
Popayán, Plaza de mercado del barrio Bolívar	14.528	14.583	14.560	=		Cali, Santa Elena	4.800	4.960	4.907	+	
Santa Marta (Magdalena)	10.909	16.000	13.286	=		Cali, Siloé	5.200	5.200	5.200	=	
Sincelejo, Nuevo Mercado	11.032	11.364	11.191	+		Cartagena, Bazurto	3.300	3.420	3.373	-	
Tuluá (Valle del Cauca)	14.056	14.167	14.106	+		Cartago (Valle del Cauca)	3.404	3.504	3.449	+	
Valledupar, Mercado Nuevo	10.606	10.795	10.732	=		Cúcuta, Cenabastos	3.600	4.000	3.867	-	
Villavicencio, CAV	10.606	12.689	11.581	-		Cúcuta, La Nueva Sexta	3.650	3.900	3.817	-	
<b>Gelatina</b>						Florencia (Caquetá)	3.720	3.840	3.773	=	
Barranquilla, Barranquillita	37.381	37.768	37.540	+		Ibagué, Plaza La 21	3.184	3.520	3.364	+	
Barranquilla, Granabastos	36.607	37.798	37.188	+		Manizales, Centro Galerías	3.680	3.760	3.720	=	
Bogotá, D.C., Corabastos	35.089	35.714	35.394	+		Medellín, Central Mayorista de Antioquia	4.312	4.536	4.402	=	
Bogotá, D.C., Plaza España	35.257	37.798	36.653	-		Medellín, Plaza Minorista "José María Villa"	4.280	4.416	4.364	-	
Bucaramanga, Centroabastos	35.774	39.881	37.917	=		Montería, Mercado del Sur	3.520	3.760	3.660	+	
Bucaramanga, Mercados del centro	35.714	39.286	37.500	=		Neiva, Surabastos	3.440	3.840	3.620	-	
Cali, La Floresta	35.714	35.714	35.714	+		Palmira (Valle del Cauca)	4.900	5.000	4.945	+	
Cali, Santa Elena	35.714	35.714	35.714	=		Pamplona (Norte de Santander)	3.600	3.700	3.650	=	
						Pasto, El Potrerillo	3.600	3.640	3.610	+	

**Cuadro 9.** Mercados mayoristas. Precios de venta de productos procesados (continuación)  
2023 (26 de agosto al 1 de septiembre)

Productos y mercados	Pesos por kilogramo				Tendencia	Productos y mercados	Pesos por kilogramo				Tendencia
	Mínimo	Máximo	Medio				Mínimo	Máximo	Medio		
<b>Harina de trigo (continuación)</b>						<b>Jugo instantáneo (sobre)</b>					
Pereira, Mercasa	4.000	4.700	4.363	=		Armenia, Mercar	30.000	30.000	30.000	=	
Popayán, Plaza de mercado del barrio Bolívar	3.520	3.600	3.547	=		Barranquilla, Barranquillita	29.444	30.417	29.907	+	
Santa Marta (Magdalena)	3.462	3.600	3.531	=		Barranquilla, Granabastos	29.167	29.444	29.352	=	
Sincelejo, Nuevo Mercado	3.140	3.360	3.262	-		Bogotá, D.C., Corabastos	32.778	33.889	33.132	+	
Tuluá (Valle del Cauca)	3.280	3.320	3.299	+		Bogotá, D.C., Paloquemao	33.333	33.333	33.333	-	
Valledupar, Mercado Nuevo	3.500	3.583	3.542	=		Bogotá, D.C., Plaza España	32.917	33.333	33.194	-	
Villavicencio, CAV	3.558	3.900	3.750	+		Buenaventura (Valle del Cauca)	31.944	32.500	32.222	+	
<b>Harina precocida de maíz</b>						Cali, La Floresta	33.333	34.722	33.796	=	
Arauca (Arauca)	4.000	4.717	4.358	=		Cali, Santa Elena	31.944	33.333	32.407	+	
Armenia, Mercar	5.000	5.167	5.083	=		Cali, Siloé	33.333	34.722	33.796	=	
Barranquilla, Barranquillita	4.297	4.323	4.311	+		Cartagena, Bazurto	30.556	33.333	31.944	=	
Barranquilla, Granabastos	4.250	4.417	4.330	-		Cartago (Valle del Cauca)	33.889	34.167	34.074	-	
Bogotá, D.C., Corabastos	4.375	4.500	4.426	+		Ibagué, Plaza La 21	32.639	33.056	32.813	-	
Bogotá, D.C., Paloquemao	5.400	5.600	5.467	+		Medellín, Central Mayorista de Antioquia	31.944	32.778	32.361	=	
Bogotá, D.C., Plaza España	4.742	4.833	4.775	-		Medellín, Plaza Minorista "José María Villa"	31.667	32.778	32.083	-	
Bogotá, D.C., Plaza Las Flores	5.000	5.800	5.300	-		Montería, Mercado del Sur	33.333	34.722	33.681	=	
Bucaramanga, Centroabastos	3.833	3.917	3.878	=		Palmira (Valle del Cauca)	33.333	34.722	34.028	-	
Bucaramanga, Mercados del centro	3.833	4.000	3.917	=		Pasto, El Potrerillo	32.778	34.722	33.542	-	
Buenaventura (Valle del Cauca)	4.360	4.480	4.413	+		Popayán, Plaza de mercado del barrio Bolívar	33.889	34.444	34.259	-	
Cali, La Floresta	5.417	5.625	5.556	=		Santa Marta (Magdalena)	33.389	35.000	34.463	=	
Cali, Santa Elena	4.960	5.160	5.093	+		Sincelejo, Nuevo Mercado	32.222	33.333	32.917	=	
Cali, Siloé	5.000	5.250	5.167	=		Tuluá (Valle del Cauca)	34.167	34.722	34.352	+	
Cartagena, Bazurto	4.167	4.333	4.250	=		Valledupar, Mercado Nuevo	32.778	33.333	32.963	=	
Cartago (Valle del Cauca)	4.424	4.544	4.484	+		Villavicencio, CAV	31.667	36.111	33.611	=	
Cúcuta, Cenabastos	3.250	3.500	3.400	-		<b>Lomitos de atún en lata</b>					
Cúcuta, La Nueva Sexta	3.350	3.400	3.367	-		Armenia, Mercar	36.756	36.979	36.868	-	
Ibagué, Plaza La 21	3.567	3.583	3.579	+		Barranquilla, Barranquillita	38.497	40.171	39.234	+	
Manizales, Centro Galerías	4.667	4.833	4.750	=		Bogotá, D.C., Corabastos	28.946	29.998	29.626	+	
Montería, Mercado del Sur	4.667	5.000	4.875	=		Bogotá, D.C., Plaza España	30.438	30.760	30.571	-	
Neiva, Surabastos	3.750	4.000	3.875	=		Bucaramanga, Centroabastos	33.929	35.714	34.821	=	
Palmira (Valle del Cauca)	5.208	5.375	5.292	+		Bucaramanga, Mercados del centro	30.294	30.392	30.343	=	
Pamplona (Norte de Santander)	3.600	3.600	3.600	=		Buenaventura (Valle del Cauca)	43.958	44.271	44.080	+	
Pasto, El Potrerillo	4.080	4.320	4.220	-		Cali, La Floresta	31.250	31.863	31.454	+	
Pereira, Mercasa	4.050	4.342	4.164	=		Cali, Santa Elena	31.250	31.863	31.658	=	
Popayán, Plaza de mercado del barrio Bolívar	3.520	3.688	3.603	-		Cali, Siloé	30.025	30.637	30.229	=	
Santa Marta (Magdalena)	3.583	3.988	3.788	=		Cartago (Valle del Cauca)	31.250	31.618	31.434	+	
Sincelejo, Nuevo Mercado	4.083	4.183	4.140	=		Cúcuta, Cenabastos	30.637	31.373	31.087	+	
Tuluá (Valle del Cauca)	4.320	4.400	4.363	+		Cúcuta, La Nueva Sexta	30.637	31.250	30.842	+	
Valledupar, Mercado Nuevo	3.417	3.542	3.486	=		Medellín, Central Mayorista de Antioquia	33.581	33.750	33.678	+	
Villavicencio, CAV	3.958	4.083	4.028	=		Medellín, Plaza Minorista "José María Villa"	33.086	33.529	33.271	-	
<b>Jugo de frutas</b>						Montería, Mercado del Sur	33.529	33.529	33.529	=	
Barranquilla, Barranquillita	9.070	9.240	9.160	+		Palmira (Valle del Cauca)	25.588	34.069	31.872	-	
Barranquilla, Granabastos	9.457	9.767	9.605	-		Pamplona (Norte de Santander)	30.637	30.637	30.637	+	
Bucaramanga, Centroabastos	8.372	8.527	8.450	=		Pereira, Mercasa	37.857	39.214	38.310	=	
Cartagena, Bazurto	8.527	8.682	8.605	=		Popayán, Plaza de mercado del barrio Bolívar	34.524	35.095	34.714	=	
Santa Marta (Magdalena)	8.837	9.167	9.014	=		Santa Marta (Magdalena)	22.352	23.989	23.380	=	
Sincelejo, Nuevo Mercado	8.372	8.465	8.403	=		Tuluá (Valle del Cauca)	30.025	32.108	30.760	+	
Valledupar, Mercado Nuevo	8.062	8.527	8.295	=		Villavicencio, CAV	35.000	37.946	36.629	-	

**Cuadro 9.** Mercados mayoristas. Precios de venta de productos procesados (continuación)  
2023 (26 de agosto al 1 de septiembre)

Productos y mercados	Pesos por kilogramo				Tendencia	Productos y mercados	Pesos por kilogramo				Tendencia
	Mínimo	Máximo	Medio				Mínimo	Máximo	Medio		
<b>Maíz enlatado</b>						<b>Mayonesa doy pack (continuación)</b>					
Medellín, Central Mayorista de Antioquia	18.676	19.118	18.897		+	Cartago (Valle del Cauca)	17.708	19.306	18.438		+
<b>Manteca</b>						Cúcuta, Cenabastos	13.137	13.725	13.529		+
Armenia, Mercar	11.000	11.400	11.200		=	Cúcuta, La Nueva Sexta	13.725	14.706	14.052		+++
Bogotá, D.C., Corabastos	7.187	7.667	7.430		+	Ibagué, Plaza La 21	15.000	16.000	15.667		+
Bogotá, D.C., Paloquemao	7.667	8.000	7.822		+	Manizales, Centro Galerías	17.361	18.333	17.917		=
Bogotá, D.C., Plaza Las Flores	7.467	7.667	7.550		-	Medellín, Central Mayorista de Antioquia	24.671	25.439	25.011		n.d.
Cartago (Valle del Cauca)	7.800	9.000	8.467		-	Palmira (Valle del Cauca)	19.444	20.000	19.740		+
Cúcuta, Cenabastos	10.583	11.667	11.125		+	Popayán, Plaza de mercado del barrio Bolívar	18.640	24.386	21.652		=
Florencia (Caquetá)	8.600	9.100	8.833		=	Santa Marta (Magdalena)	12.059	12.341	12.200		=
Neiva, Surabastos	7.800	11.000	9.275		+	Sincelejo, Nuevo Mercado	17.708	18.090	17.951		+
Palmira (Valle del Cauca)	15.800	16.000	15.880		+	Tuluá (Valle del Cauca)	18.056	24.877	21.324		+
Pamplona (Norte de Santander)	12.667	12.917	12.792		=	Valledupar, Mercado Nuevo	17.361	17.708	17.593		=
Popayán, Plaza de mercado del barrio Bolívar	8.600	8.800	8.687		-	Villavicencio, CAV	17.500	18.750	18.177		=
Tuluá (Valle del Cauca)	13.500	14.200	13.867		+	<b>Mostaza doy pack</b>					
<b>Margarina</b>						Barranquilla, Barranquillita	13.068	13.485	13.283		-
Armenia, Mercar	26.000	27.500	26.750		=	Barranquilla, Granabastos	13.981	14.049	14.015		+
Barranquilla, Barranquillita	16.500	16.917	16.744		-	Sincelejo, Nuevo Mercado	12.311	12.879	12.509		-
Barranquilla, Granabastos	17.500	19.167	18.229		-	<b>Panela cuadrada blanca</b>					
Bogotá, D.C., Corabastos	14.400	14.792	14.581		+	Barranquilla, Barranquillita	3.456	4.342	3.888		+
Bogotá, D.C., Plaza España	14.500	14.600	14.550		-	Barranquilla, Granabastos	3.656	3.778	3.714		-
Bogotá, D.C., Plaza Las Flores	16.000	17.000	16.750		+	Bucaramanga, Centroabastos	3.400	3.429	3.419		=
Bucaramanga, Centroabastos	15.840	17.000	16.447		=	Charalá (Santander)	2.625	2.625	2.625		-
Bucaramanga, Mercados del centro	15.450	16.400	15.925		=	Güepsa (Santander)	2.300	2.420	2.360		-
Cali, La Floresta	26.500	27.000	26.667		+	Ibagué, Plaza La 21	3.111	3.222	3.160		-
Cali, Siloé	27.500	28.000	27.833		=	Medellín, Central Mayorista de Antioquia	3.733	4.750	4.232		-
Cartago (Valle del Cauca)	21.875	26.420	24.811		+	Moniquirá (Boyacá)	2.320	2.400	2.355		-
Medellín, Central Mayorista de Antioquia	14.450	14.620	14.528		+	San Gil (Santander), panela	2.500	2.500	2.500		-
Medellín, Plaza Minorista "José María Villa"	14.150	14.300	14.228		-	Santa Marta (Magdalena)	3.267	3.403	3.335		+
Neiva, Surabastos	12.333	14.000	12.833		-	Santana (Boyacá)	2.320	2.420	2.373		-
Palmira (Valle del Cauca)	27.600	27.850	27.768		+	Sincelejo, Nuevo Mercado	2.875	3.125	3.000		+
Pamplona (Norte de Santander)	14.400	14.400	14.400		=	Tunja, Complejo de Servicios del Sur	2.625	2.750	2.708		-
Pereira, Mercasa	19.738	22.440	20.859		=	Valledupar, Mercado Nuevo	3.111	3.750	3.324		=
Popayán, Plaza de mercado del barrio Bolívar	23.000	23.200	23.123		=	Vélez (Santander)	2.350	2.450	2.393		-
Santa Marta (Magdalena)	15.793	18.333	16.875		=	<b>Panela cuadrada morena</b>					
Tuluá (Valle del Cauca)	26.193	27.955	26.792		+	Bogotá, D.C., Corabastos	3.000	3.100	3.050		-
Villavicencio, CAV	14.190	14.400	14.330		+	Bogotá, D.C., Paloquemao	3.250	3.350	3.300		-
<b>Mayonesa doy pack</b>						Bogotá, D.C., Plaza España	2.950	3.050	3.000		-
Armenia, Mercar	11.111	11.111	11.111		=	Bogotá, D.C., Plaza Las Flores	3.250	3.350	3.325		+
Barranquilla, Barranquillita	16.389	16.563	16.464		-	Bucaramanga, Centroabastos	3.600	3.700	3.633		=
Barranquilla, Granabastos	13.333	13.611	13.472		+	Caparrapí (Cundinamarca)	2.300	2.400	2.354		+
Bucaramanga, Centroabastos	13.900	15.658	14.756		+	Charalá (Santander)	2.625	2.625	2.625		-
Bucaramanga, Mercados del centro	13.917	14.417	14.167		=	Consacá (Nariño)	2.720	2.833	2.797		-
Buenaventura (Valle del Cauca)	17.014	19.627	18.464		-	Cúcuta, Cenabastos	3.075	3.571	3.307		+
Cali, La Floresta	20.833	21.528	21.065		+	Florencia (Caquetá)	3.333	3.433	3.372		-
Cali, Santa Elena	20.139	20.833	20.602		=	Güepsa (Santander)	1.900	2.020	1.960		-
Cali, Siloé	20.833	21.528	21.296		=	Moniquirá (Boyacá)	1.920	2.000	1.955		-
Cartagena, Bazurto	16.667	18.056	17.448		=	Montería, Mercado del Sur	2.429	2.571	2.464		-



**Cuadro 9.** Mercados mayoristas. Precios de venta de productos procesados (continuación)  
2023 (26 de agosto al 1 de septiembre)

Productos y mercados	Pesos por kilogramo			Tendencia	Productos y mercados	Pesos por kilogramo			Tendencia
	Mínimo	Máximo	Medio			Mínimo	Máximo	Medio	
<b>Panela cuadrada morena (continuación)</b>					<b>Pastas alimenticias (continuación)</b>				
Neiva, Surabastos	3.400	3.600	3.500	-	Barranquilla, Granabastos	7.000	7.333	7.125	+
Nocaima (Cundinamarca)	2.400	2.500	2.450	-	Bogotá, D.C., Corabastos	7.287	7.417	7.338	+
Pamplona (Norte de Santander)	3.324	3.457	3.391	=	Bogotá, D.C., Plaza España	7.864	8.167	8.010	-
Pasto, El Potrerillo	3.000	3.120	3.050	+	Bogotá, D.C., Plaza Las Flores	8.333	8.667	8.417	-
Popayán, Plaza de mercado del barrio Bolívar	3.917	4.000	3.972	=	Bucaramanga, Centroabastos	7.280	7.520	7.413	=
San Gil (Santander), panela	2.500	2.500	2.500	-	Bucaramanga, Mercados del centro	7.440	7.600	7.520	=
Sandoná (Nariño)	2.880	3.000	2.945	+	Buenaventura (Valle del Cauca)	7.896	8.021	7.944	+
Santana (Boyacá)	1.920	2.020	1.972	-	Cali, La Floresta	7.500	7.917	7.639	-
Tuluá (Valle del Cauca)	4.792	4.917	4.847	+	Cali, Santa Elena	7.167	7.500	7.389	=
Vélez (Santander)	1.950	2.050	1.993	-	Cali, Siloé	7.917	7.917	7.917	=
Villavicencio, CAV	3.450	4.000	3.763	-	Cartagena, Bazurto	6.333	7.167	6.792	=
Villete (Cundinamarca)	2.400	2.500	2.438	-	Cartago (Valle del Cauca)	7.050	7.467	7.311	+
					Cúcuta, Cenabastos	4.000	4.500	4.222	-
<b>Panela en pastilla</b>					Cúcuta, La Nueva Sexta	4.000	4.083	4.028	-
Ancuya (Nariño)	2.750	2.800	2.775	=	Florencia (Caquetá)	5.167	5.500	5.333	=
Caparrapí (Cundinamarca)	2.604	2.656	2.617	+	Ibagué, Plaza La 21	8.075	8.633	8.353	+
Nocaima (Cundinamarca)	2.688	2.750	2.719	-	Medellín, Central Mayorista de Antioquia	8.167	8.300	8.246	+
San Sebastián de Mariquita (Tolima)	2.800	2.800	2.800	=	Medellín, Plaza Minorista "José María Villa"	7.800	8.033	7.917	-
Villete (Cundinamarca)	2.750	2.813	2.781	-	Montería, Mercado del Sur	7.040	7.600	7.340	=
					Neiva, Surabastos	7.833	8.333	8.208	-
<b>Panela redonda blanca</b>					Palmira (Valle del Cauca)	9.792	10.125	9.964	-
Cartagena, Bazurto	3.500	3.600	3.575	=	Pamplona (Norte de Santander)	4.333	4.417	4.375	=
Medellín, Central Mayorista de Antioquia	3.250	3.400	3.331	+	Pereira, Mercasa	6.783	6.920	6.852	=
San Sebastián de Mariquita (Tolima)	2.600	2.800	2.750	+	Popayán, Plaza de mercado del barrio Bolívar	7.100	7.333	7.200	=
Sincelejo, Nuevo Mercado	4.000	4.143	4.095	=	Santa Marta (Magdalena)	7.642	8.017	7.831	+
					Sincelejo, Nuevo Mercado	6.400	6.688	6.516	+
<b>Panela redonda morena</b>					Tuluá (Valle del Cauca)	7.150	7.333	7.217	-
Ancuya (Nariño)	2.600	2.800	2.675	-	Valledupar, Mercado Nuevo	6.333	6.333	6.333	=
Armenia, Mercar	3.417	3.500	3.458	-	Villavicencio, CAV	7.633	8.600	8.129	=
Buenaventura (Valle del Cauca)	4.538	4.542	4.540	+					
Cali, La Floresta	5.375	5.417	5.403	+	<b>Sal yodada</b>				
Cali, Santa Elena	5.333	5.417	5.389	=	Armenia, Mercar	1.680	1.720	1.700	=
Cali, Siloé	5.417	5.417	5.417	=	Barranquilla, Barranquillita	2.008	2.040	2.024	-
Caparrapí (Cundinamarca)	2.656	2.760	2.708	+	Barranquilla, Granabastos	1.840	1.960	1.906	-
Cartago (Valle del Cauca)	4.708	4.729	4.718	+	Bogotá, D.C., Corabastos	1.850	1.900	1.875	+
Consacá (Nariño)	2.900	3.200	3.050	-	Bogotá, D.C., Paloquemao	2.100	2.200	2.150	+
Manizales, Centro Galerías	3.583	3.667	3.646	=	Bogotá, D.C., Plaza España	1.950	2.000	1.980	-
Medellín, Central Mayorista de Antioquia	3.250	3.450	3.331	-	Bogotá, D.C., Plaza Las Flores	2.200	2.500	2.275	+
Medellín, Plaza Minorista "José María Villa"	3.083	3.192	3.132	+	Bucaramanga, Centroabastos	1.920	2.000	1.948	-
Montería, Mercado del Sur	3.200	3.500	3.325	+	Buenaventura (Valle del Cauca)	1.600	1.680	1.653	+
Palmira (Valle del Cauca)	3.729	3.792	3.755	+	Cali, La Floresta	2.000	2.080	2.053	+
Pereira, Mercasa	4.900	5.060	5.003	=	Cali, Santa Elena	1.920	2.000	1.973	=
San Sebastián de Mariquita (Tolima)	2.600	2.800	2.700	+	Cali, Siloé	2.000	2.080	2.053	+
Sandoná (Nariño)	2.750	3.000	2.931	-	Cartagena, Bazurto	800	800	800	-
Tuluá (Valle del Cauca)	4.708	4.804	4.754	+	Cartago (Valle del Cauca)	1.992	2.000	1.997	+
Yolombó (Antioquia)	2.750	2.900	2.819	-	Cúcuta, Cenabastos	1.900	1.900	1.900	+
					Cúcuta, La Nueva Sexta	1.850	1.900	1.883	=
<b>Pastas alimenticias</b>					Ibagué, Plaza La 21	1.920	2.000	1.971	-
Arauca (Arauca)	4.492	4.583	4.538	=	Manizales, Centro Galerías	2.000	2.080	2.040	=
Armenia, Mercar	8.333	8.667	8.500	=	Medellín, Central Mayorista de Antioquia	1.920	2.000	1.956	=
Barranquilla, Barranquillita	7.067	7.183	7.136	-	Medellín, Plaza Minorista "José María Villa"	1.936	2.000	1.980	-

**Cuadro 9.** Mercados mayoristas. Precios de venta de productos procesados (conclusión) 2023 (26 de agosto al 1 de septiembre)

Productos y mercados	Pesos por kilogramo				Tendencia	Productos y mercados	Pesos por kilogramo				Tendencia
	Mínimo	Máximo	Medio	Precios			Mínimo	Máximo	Medio	Precios	
<b>Sal yodada (continuación)</b>						<b>Sardinias en lata</b>					
Montería, Mercado del Sur	1.880	2.000	1.930		=	Armenia, Mercar	16.667	16.863	16.765		-
Neiva, Surabastos	2.040	2.160	2.090		=	Barranquilla, Barranquillita	15.211	15.319	15.271		-
Palmira (Valle del Cauca)	2.000	2.000	2.000		=	Barranquilla, Granabastos	15.098	15.196	15.147		+
Pamplona (Norte de Santander)	1.800	1.800	1.800		=	Bogotá, D.C., Corabastos	16.725	17.647	17.315		+
Pasto, El Potrerillo	1.850	1.900	1.888		-	Bogotá, D.C., Plaza España	17.790	18.137	17.973		+
Pereira, Mercasa	1.720	2.140	1.970		=	Cali, La Floresta	14.706	15.196	14.869		-
Popayán, Plaza de mercado del barrio Bolívar	1.984	2.000	1.995		=	Cali, Santa Elena	18.137	18.235	18.170		-
Santa Marta (Magdalena)	1.989	2.000	1.996		=	Cali, Siloé	14.216	14.706	14.461		-
Sincelejo, Nuevo Mercado	1.840	1.880	1.850		=	Cartagena, Bazurto	12.010	12.471	12.235		+
Tuluá (Valle del Cauca)	1.920	1.960	1.933		+	Cartago (Valle del Cauca)	18.137	18.431	18.317		+
Tunja, Complejo de Servicios del Sur	1.000	1.900	1.433		-	Cúcuta, Cenabastos	18.333	19.608	18.856		+
Valledupar, Mercado Nuevo	1.840	1.920	1.867		=	Cúcuta, La Nueva Sexta	18.333	18.529	18.431		-
Villavicencio, CAV	1.860	1.950	1.896		-	Manizales, Centro Galerías	18.627	18.873	18.742		=
<b>Salsa de tomate doy pack</b>						Medellín, Central Mayorista de Antioquia	10.716	10.995	10.889		=
Armenia, Mercar	11.111	11.111	11.111		=	Medellín, Plaza Minorista "José María Villa"	10.907	11.039	10.980		-
Barranquilla, Barranquillita	16.389	16.528	16.458		-	Montería, Mercado del Sur	13.647	14.118	13.804		-
Barranquilla, Granabastos	13.472	13.889	13.657		+	Palmira (Valle del Cauca)	19.892	20.000	19.961		+
Bucaramanga, Centroabastos	12.083	14.254	13.401		=	Pamplona (Norte de Santander)	18.137	18.333	18.235		=
Bucaramanga, Mercados del centro	12.300	12.750	12.525		=	Pereira, Mercasa	18.000	18.848	18.424		=
Buenaventura (Valle del Cauca)	17.361	18.056	17.593		+	Popayán, Plaza de mercado del barrio Bolívar	12.255	12.549	12.451		+
Cali, La Floresta	20.833	21.528	21.065		+	Santa Marta (Magdalena)	11.725	11.976	11.822		=
Cali, Santa Elena	20.139	20.833	20.602		=	Sincelejo, Nuevo Mercado	11.275	11.520	11.360		-
Cali, Siloé	20.833	21.528	21.296		=	Tuluá (Valle del Cauca)	17.647	19.902	18.464		+
Cartagena, Bazurto	16.667	18.056	17.448		=	Villavicencio, CAV	17.647	18.235	18.054		=
Cartago (Valle del Cauca)	17.708	19.306	18.438		+	<b>Sopa de pollo (caja)</b>					
Cúcuta, Cenabastos	12.745	13.725	13.399		++	Bogotá, D.C., Corabastos	23.946	24.788	24.333		-
Cúcuta, La Nueva Sexta	13.725	14.706	14.052		+++	Bogotá, D.C., Paloquemao	28.736	29.374	28.948		-
Ibagué, Plaza La 21	12.500	14.000	13.083		+	Bogotá, D.C., Plaza España	24.585	24.904	24.723		-
Manizales, Centro Galerías	17.361	18.333	17.917		=	<b>Vinagre</b>					
Medellín, Central Mayorista de Antioquia	17.188	24.035	20.273		+++	Barranquilla, Barranquillita	1.942	1.983	1.963		+
Medellín, Plaza Minorista "José María Villa"	16.840	17.326	17.066		+	Barranquilla, Granabastos	1.917	2.083	2.002		-
Montería, Mercado del Sur	19.380	20.349	19.985		=	Bucaramanga, Centroabastos	2.058	2.292	2.144		=
Palmira (Valle del Cauca)	19.444	20.000	19.740		+	Bucaramanga, Mercados del centro	3.167	3.333	3.250		=
Popayán, Plaza de mercado del barrio Bolívar	12.917	16.711	14.835		=	Cartagena, Bazurto	1.417	1.500	1.479		=
Santa Marta (Magdalena)	12.035	12.235	12.121		=	Cúcuta, Cenabastos	2.250	2.500	2.347		+
Sincelejo, Nuevo Mercado	17.014	18.056	17.535		-	Cúcuta, La Nueva Sexta	2.167	2.250	2.194		=
Tuluá (Valle del Cauca)	18.264	20.573	19.378		+	Montería, Mercado del Sur	1.667	1.800	1.708		=
Valledupar, Mercado Nuevo	17.361	17.708	17.593		=	Pamplona (Norte de Santander)	1.750	1.750	1.750		=
Villavicencio, CAV	17.500	18.750	18.177		=	Santa Marta (Magdalena)	1.436	1.654	1.530		=
						Sincelejo, Nuevo Mercado	1.250	1.558	1.410		-
						Valledupar, Mercado Nuevo	1.333	1.417	1.389		=

**TENDENCIAS**

---	-	+	+++
Variación mayor al -20 %	Variación entre 0 % y -10 %	Variación entre 0 % y 10 %	Variación mayor al 20 %
--	=	++	n. d.
Variación entre -10 % y -20 %	Variación igual a 0 %	Variación entre 10 % y 20 %	No determinado



@DANE\_Colombia



/DANEColombia



/DANEColombia



@DANEColombia

**SIPSA**

SISTEMA DE INFORMACIÓN  
DE PRECIOS Y ABASTECIMIENTO  
DEL SECTOR AGROPECUARIO

[www.dane.gov.co](http://www.dane.gov.co)