

**SIPSA**

 SISTEMA DE INFORMACIÓN  
 DE PRECIOS Y ABASTECIMIENTO  
 DEL SECTOR AGROPECUARIO


## COMPORTAMIENTO DE LOS PRECIOS

### Bajaron los precios de las frutas

El Departamento Administrativo Nacional de Estadística (DANE), por medio del Sistema de Información de Precios y Abastecimiento del Sector Agropecuario (SIPSA) comunicó que durante la semana del 27 de mayo al 2 de junio de 2023 se redujeron las cotizaciones de las verduras y las frutas, mientras que subieron las de los tubérculos.

Disminuyeron los precios mayoristas de las verduras, por el comportamiento de la remolacha, el pimentón, el apio, la zanahoria, el repollo blanco, la lechuga Batavia, la ahuyama, la arveja verde en vaina y el chócolo mazorca. En el caso de la remolacha, por ejemplo, llegó una mayor cantidad de producto desde Cundinamarca, Boyacá, Antioquia y Norte de Santander, donde están saliendo nuevas cosechas, lo que se tradujo en la caída de las cotizaciones. De la misma forma, bajaron los precios del pimentón ante la mayor oferta procedente de Valle del Cauca, Santander y Norte de Santander,

donde los productores decidieron acelerar la recolección para evitar los daños por el aumento de las lluvias.

Durante la semana, se registró una reducción de los precios de las frutas, debido al comportamiento de los limones Tahití y común, el aguacate papelillo, el maracuyá, la guayaba pera, el kiwi, la uva Isabela y la mora de Castilla. Se presentó una reducción en las cotizaciones del limón Tahití, ya que llegó una mayor cantidad desde Tolima, Santander, Valle del Cauca, Nariño, Antioquia y Meta, donde están saliendo las cosechas.

En cambio, aumentaron las cotizaciones de los tubérculos, raíces y plátanos, especialmente de las papas única, capira y superior y la arracacha blanca. El incremento de los precios de la papa única se dio como resultado del menor ingreso de producto desde Nariño y Santander, donde se redujo la producción.

### CONTENIDO

Comportamiento de los precios .....	1
Informe de contexto .....	2
Indicador de abastecimiento .....	4
Lo que más sube y lo que más baja .....	8
Verduras y hortalizas .....	9
Frutas frescas .....	21
Tubérculos, raíces y plátanos .....	35
Granos, cárnicos y procesados .....	41

# INFORME DE CONTEXTO

## En mayo se redujeron las cotizaciones mayoristas de la papa criolla limpia

La papa criolla, también conocida como papa amarilla redonda o chaucha, es un tubérculo que se cultiva especialmente en los valles montañosos de América del Sur. Gracias a su textura suave y cremosa, es muy apreciada y ampliamente empleada en la preparación o acompañamiento de diversos platos, tal es el caso del ajiaco o la picada. Es un alimento alto en carbohidratos y almidón, por lo que se considera una excelente fuente de energía. También, aporta fibra, minerales, vitaminas y un alto volumen de polifenoles.

Entre los principales productores de papa criolla en el mundo se encuentran Colombia, Perú y Bolivia. Los departamentos colombianos que más se destacan en su producción son Cundinamarca, Nariño, Antioquia, Norte de Santander, Cauca y Boyacá. A nivel nacional, dependiendo del proceso de lavado de la cáscara, la papa criolla se comercializa limpia o sucia.

En el mes de mayo las cotizaciones de la papa criolla limpia bajaron en gran parte de los mercados en los que se recopiló información. La disminución más significativa se presentó en la capital santandereana, alcanzando una reducción del 37,55%. Según lo manifestado por las fuentes, este comportamiento se dio como resultado del incremento en el volumen del tubérculo que ingresó desde las zonas de producción de Tona (Santander), Silos, Pamplona (Norte de Santander) y Simijaca (Cundinamarca). A esto se sumó la reducción en los despachos realizados a distintos mercados minoristas locales, ante la baja demanda.



**Cuadro 1.** Precios mayoristas y variación porcentual de la papa criolla limpia  
Abril y mayo de 2023

Ciudad	Abril de 2023	Mayo de 2023	Variación porcentual
Bucaramanga	4.213	2.631	-37,55
Medellín	4.355	2.842	-34,74
Villavicencio	4.355	2.875	-33,98
Cúcuta	4.465	3.016	-32,45
Barranquilla	5.152	3.759	-27,04
Neiva	4.401	3.228	-26,65
Sincedejo	5.587	4.129	-26,10
Manizales	4.499	3.326	-26,07
Ibagué	4.382	3.281	-25,13
Yopal	4.984	3.737	-25,02

Fuente: DANE-SIPSA. Cálculos: SIPSA

Igualmente, los precios de esta variedad descendieron 34,74% en la ciudad de Medellín. Esta tendencia se registró dado que los comerciantes acordaron bajar las cotizaciones del alimento con el propósito de incentivar las ventas y acelerar la rotación de los inventarios, debido al incremento en el ingreso de carga desde las zonas de cultivo de El Santuario, Sonsón, Marinilla, La Unión y San Vicente Ferrer (Antioquia).

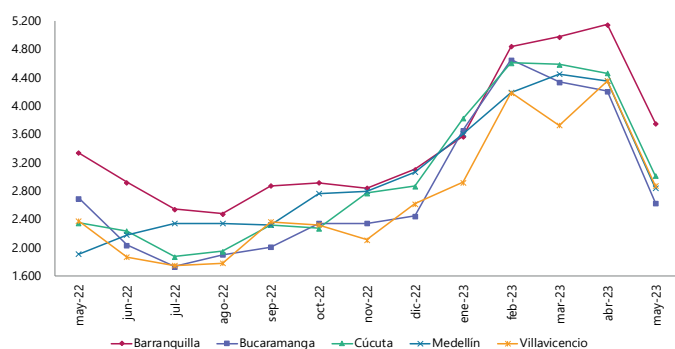
También cayeron las cotizaciones mayoristas de este producto en la ciudad de Villavicencio, esta vez en un 33,98%. Esta situación se dio a raíz de la reducción en la comercialización del alimento, el cual ingresó en mayor cantidad desde los municipios de Cáqueza, Ubaque, Quetame, Une, Sibaté, La Calera, Facatativá, Chipaque y Fosca (Cundinamarca).

# PRECIOS MAYORISTAS

Por su parte, los precios disminuyeron 32,45% en Cúcuta como consecuencia de la salida de nuevos cortes de cosecha en Mutiscua, Pamplona, Cácuta y Chitagá (Norte de Santander), lo que se sumó al bajo nivel de ventas del producto registrado a lo largo del mes.

Adicionalmente, las cotizaciones se redujeron en un 27,04% en la capital del Atlántico. Los comerciantes atribuyeron esta tendencia al incremento en las labores de recolección en las zonas productoras del departamento de Boyacá, situación que estuvo acompañada de una disminución en la comercialización de la variedad.

**Gráfico 1.** Precios mensuales de la papa criolla limpia  
Mayo de 2022 a mayo de 2023



Fuente: DANE-SIPSA

Al revisar el comportamiento de los precios de la papa criolla limpia a nivel semanal, se observa que la reducción en los distintos mercados analizados se dio especialmente en la primera semana de mayo, período durante el cual la comercialización del alimento cayó, mientras que el volumen de ingreso desde las diferentes zonas de cultivo del país fue alto.

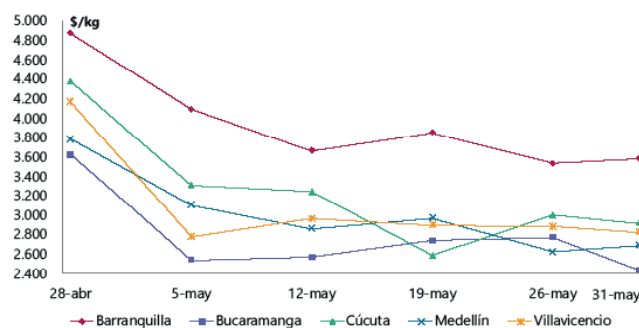
En las semanas siguientes las cotizaciones fluctuaron y presentaron tendencias variadas en los mercados estudiados. Por ejemplo, en la tercera semana hubo alzas en varias ciudades, pero disminuciones en otras; en el caso de Bucaramanga, los precios subieron en este período como consecuencia de la reducción en el abastecimiento de producto de primera calidad desde Norte de Santander y Cundinamarca, situación ocasionada por la disminución en los pedidos realizados por parte de los mayoristas ante el bajo nivel de ventas registrado en semanas previas. En cambio, en la ciudad



Fuente: DANE

de Cúcuta las cotizaciones cayeron considerablemente gracias a la salida de nuevos cortes de cosecha en Mutiscua, Pamplona, Cácuta y Chitagá (Norte de Santander), lo que amplió la oferta del alimento hacia la capital nortesantandereana.

**Gráfico 2.** Precios semanales de la papa criolla limpia  
Mayo de 2023



Fuente: DANE-SIPSA

En la última semana del mes ocurrió algo similar, es decir, incrementos pero también disminuciones en los precios. En Medellín, por ejemplo, las cotizaciones ascendieron como respuesta a la disminución en la entrada del tubérculo desde los diferentes municipios productores del departamento de Antioquia, donde bajaron las labores de recolección.

Como conclusión, los precios mayoristas de la papa criolla limpia disminuyeron en mayo, especialmente durante la primera semana del mes. Dicha tendencia se dio como resultado del incremento en los niveles de producción en las distintas zonas de cultivo del país, lo que estuvo contrastado por una disminución en la comercialización de esta variedad.

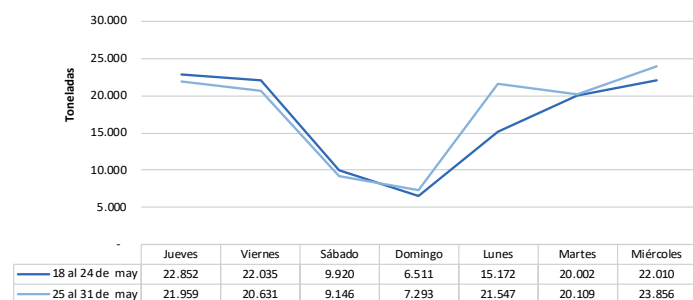
# INDICADOR DE ABASTECIMIENTO DE ALIMENTOS

## Mayor oferta de alimentos procesados

El acopio en los mercados mayoristas donde el SIPSA en el Componente de Abastecimiento de alimentos tomó información para las semanas del 18 al 24 y del 25 al 31 de mayo de 2023 aumentó en 5,09%.

El comportamiento del acopio diario de alimentos para las últimas dos semanas se observa en la siguiente gráfica, presentándose una recuperación esta última semana frente a la caída del lunes festivo de la semana anterior y terminando el miércoles por encima de los niveles de la semana pasada.

**Gráfico 3.** Abastecimiento diario de alimentos de las últimas dos semanas  
32 mercados mayoristas  
18 al 31 de mayo de 2023



Fuente: DANE – SIPSA\_A



Fuente: DANE

Así, los otros grupos incrementaron la oferta de alimentos en 13,47%, los tubérculos, raíces y plátanos en 5,44%, las frutas mejoraron su acopio en 3,88% y las verduras y hortalizas en 1,39%.

Entre los mercados mayoristas que registraron un alza en la oferta de alimentos se encuentran los de Pereira, que incrementaron su abastecimiento en 36,61%, por los otros grupos que mejoraron sus inventarios en 46,12%, debido a la entrada de maíz amarillo, arroz, azúcar, frijol, atún en lata, carne de cerdo, café, panela y pasabocas. En Mercar, en Armenia, el aprovisionamiento creció 23,05%, por los tubérculos, raíces y plátanos que registraron un mayor suministro del orden de 37,62% ante un aumento en el acopio de plátano hartón verde, papas suprema, criolla y capira y yuca, entre otros.

En el Complejo de Servicios del Sur en Tunja el acopio de alimentos ascendió 22,25%, a causa de los tubérculos, raíces y plátanos que tuvieron una variación de 29,89%, influenciado por los inventarios de papas superior, rubí, Betina, criolla y R-12 y plátano hartón verde. El suministro en el Centro Galerías en Manizales subió 20,52%, debido a la mayor oferta de las verduras y hortalizas que registraron un alza del 37,89%, por el mayor ingreso de alimentos como zanahoria, tomate chonto, cebollas cabezona blanca y junca, y lechuga Batavia.

## PRECIOS MAYORISTAS

En cuanto a Bazurto, en Cartagena, la oferta se incrementó en 16,30%, por los otros grupos que tuvieron un alza en su ingreso del 28,70%, ante el aumento de agua envasada, arroz, carne de res, huevo, maíces amarillo y blanco, bocachico, harinas, confitería y sal yodada, entre otros. En la plaza de mercado en Santa Marta aumentó el abastecimiento en 14,32%, por los otros grupos que reportaron un incremento de 80,48%, a causa del mayor ingreso de harinas, arroz, panela, huevo y sal yodada.

Respecto la plaza de mercado del barrio Bolívar en Popayán, el aprovisionamiento de alimentos ascendió en 8,19%, por los otros grupos que registraron un alza del 28,68%, como consecuencia de la mayor entrada de azúcar, panela y pastas alimenticias. Finalmente, en los cuatro mercados de Bogotá mejoró la oferta en 8,00%, también por los otros grupos que presentaron un incremento del 16,03%, como resultado del mayor ingreso de arroz, azúcar, carne de pollo y de cerdo, maíz amarillo, gaseosas, maltas, chocolate, harinas, mojarra y agua envasada, entre otros.

La participación para la semana comprendida del 26 al 31 de mayo fue la siguiente: las verduras y hortalizas concentraron el 29,31%, los tubérculos, raíces y plátanos participaron con el 29,18%, las frutas representaron el 24,43% y otros grupos el 17,08%.

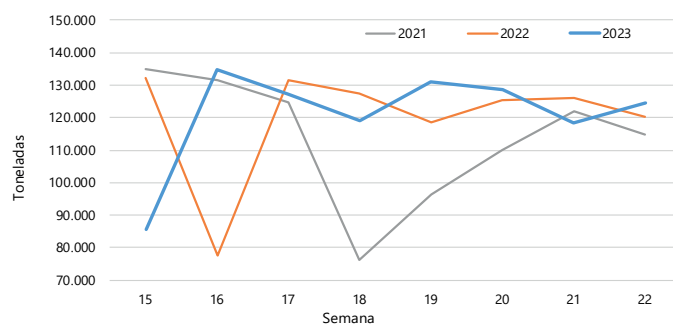
Revisando el acopio de los años anteriores, se observa para este año un leve aumento de 3,7% con respecto al 2022 y un 8,5% frente al 2021 en el



Fuente: DANE

abastecimiento de la semana 22, recuperándose el acopio frente a la semana pasada que estuvo por debajo de los dos años anteriores debido a que tuvo un día festivo.

**Gráfico 4.** Abastecimiento semanal de alimentos de los últimos tres años  
29 mercados mayoristas (2021 a enero de 2023) y 32 mercados mayoristas (a partir de febrero de 2023)  
2021 - 2023



Fuente: DANE - SIPSA\_A

**Cuadro 2.** Evolución del abastecimiento por ciudad 2023 (18 al 31 de mayo)

Total mercados			
Grupo	18 de mayo al 24 de mayo	25 de mayo al 31 de mayo	Variación (%)
Frutas	29.295	30.431	3,88%
Tubérculos, raíces y plátanos	34.463	36.339	5,44%
Verduras y hortalizas	36.000	36.500	1,39%
Otros grupos*	18.745	21.269	13,47%
<b>Total general</b>	<b>118.503</b>	<b>124.540</b>	<b>5,09%</b>

Armenia, Mercar			
Grupo	18 de mayo al 24 de mayo	25 de mayo al 31 de mayo	Variación (%)
Frutas	414	523	26,24%
Tubérculos, raíces y plátanos	520	715	37,62%
Verduras y hortalizas	489	561	14,64%
Otros grupos*	120	100	-16,61%
<b>Total</b>	<b>1.543</b>	<b>1.899</b>	<b>23,05%</b>

Barranquilla, Barranquillita y Granabastos			
Grupo	18 de mayo al 24 de mayo	25 de mayo al 31 de mayo	Variación (%)
Frutas	1.639	1.620	-1,17%
Tubérculos, raíces y plátanos	1.926	2.043	6,06%
Verduras y hortalizas	1.635	1.591	-2,73%
Otros grupos*	2.955	3.460	17,07%
<b>Total</b>	<b>8.155</b>	<b>8.713</b>	<b>6,83%</b>

Bogotá, D.C., Corabastos , Paloquemao, Plaza Las Flores y Plaza Samper Mendoza			
Grupo	18 de mayo al 24 de mayo	25 de mayo al 31 de mayo	Variación (%)
Frutas	12.849	13.261	3,21%
Tubérculos, raíces y plátanos	10.919	12.277	12,44%
Verduras y hortalizas	15.535	16.506	6,25%
Otros grupos*	5.017	5.821	16,03%
<b>Total</b>	<b>44.320</b>	<b>47.865</b>	<b>8,00%</b>

Bucaramanga, Centroabastos			
Grupo	18 de mayo al 24 de mayo	25 de mayo al 31 de mayo	Variación (%)
Frutas	2.835	3.243	14,38%
Tubérculos, raíces y plátanos	2.464	2.493	1,19%
Verduras y hortalizas	3.243	3.398	4,75%
Otros grupos*	493	566	14,76%
<b>Total</b>	<b>9.036</b>	<b>9.699</b>	<b>7,35%</b>

Cali, Cavasa y Santa Helena			
Grupo	18 de mayo al 24 de mayo	25 de mayo al 31 de mayo	Variación (%)
Frutas	1.730	1.584	-8,45%
Tubérculos, raíces y plátanos	2.701	2.818	4,36%
Verduras y hortalizas	2.272	2.300	1,22%
Otros grupos*	2.316	2.894	24,95%
<b>Total</b>	<b>9.019</b>	<b>9.596</b>	<b>6,40%</b>

Cartagena, Bazurto			
Grupo	18 de mayo al 24 de mayo	25 de mayo al 31 de mayo	Variación (%)
Frutas	775	846	9,13%
Tubérculos, raíces y plátanos	1.496	1.808	20,81%
Verduras y hortalizas	1.030	1.026	-0,34%
Otros grupos*	1.288	1.657	28,70%
<b>Total</b>	<b>4.589</b>	<b>5.338</b>	<b>16,30%</b>

Cúcuta, Cenabastos y La Nueva Sexta			
Grupo	18 de mayo al 24 de mayo	25 de mayo al 31 de mayo	Variación (%)
Frutas	763	841	10,29%
Tubérculos, raíces y plátanos	1.407	1.436	2,06%
Verduras y hortalizas	1.441	1.362	-5,48%
Otros grupos*	2.702	1.964	-27,31%
<b>Total</b>	<b>6.313</b>	<b>5.603</b>	<b>-11,24%</b>

Florencia (Caquetá)			
Grupo	18 de mayo al 24 de mayo	25 de mayo al 31 de mayo	Variación (%)
Frutas	105	80	-24,51%
Tubérculos, raíces y plátanos	142	152	6,71%
Verduras y hortalizas	166	153	-7,81%
Otros grupos*	0	0	-
<b>Total</b>	<b>413</b>	<b>384</b>	<b>-7,08%</b>

Ibagué, Plaza La 21			
Grupo	18 de mayo al 24 de mayo	25 de mayo al 31 de mayo	Variación (%)
Frutas	158	207	31,16%
Tubérculos, raíces y plátanos	517	392	-24,14%
Verduras y hortalizas	195	188	-3,71%
Otros grupos*	179	202	12,88%
<b>Total</b>	<b>1.049</b>	<b>989</b>	<b>-5,71%</b>

Ipiales, Centro de Acopio**			
Grupo	18 de mayo al 24 de mayo	25 de mayo al 31 de mayo	Variación (%)
Frutas	24	73	203,25%
Tubérculos, raíces y plátanos	1.054	826	-21,64%
Verduras y hortalizas	705	664	-5,81%
<b>Total</b>	<b>1.784</b>	<b>1.564</b>	<b>-12,32%</b>

Manizales, Centro Galerías			
Grupo	18 de mayo al 24 de mayo	25 de mayo al 31 de mayo	Variación (%)
Frutas	317	299	-5,58%
Tubérculos, raíces y plátanos	412	512	24,20%
Verduras y hortalizas	319	440	37,89%
Otros grupos*	248	311	25,41%
<b>Total</b>	<b>1.296</b>	<b>1.562</b>	<b>20,52%</b>

**Cuadro 2.** Evolución del abastecimiento por ciudad (conclusión) 2023 (18 al 31 de mayo)**Medellín, Central Mayorista de Antioquia y Plaza Minorista José María Villa**

Grupo	18 de mayo al 24 de mayo	25 de mayo al 31 de mayo	Variación (%)
Frutas	4.582	4.163	-9,16%
Tubérculos, raíces y plátanos	4.102	3.748	-8,61%
Verduras y hortalizas	4.370	3.717	-14,95%
Otros grupos*	819	1.063	29,70%
<b>Total</b>	<b>13.873</b>	<b>12.690</b>	<b>-8,52%</b>

**Montería, Mercado del Sur**

Grupo	18 de mayo al 24 de mayo	25 de mayo al 31 de mayo	Variación (%)
Frutas	99	96	-3,11%
Tubérculos, raíces y plátanos	288	347	20,64%
Verduras y hortalizas	291	253	-12,97%
Otros grupos*	100	85	-14,80%
<b>Total</b>	<b>777</b>	<b>781</b>	<b>0,48%</b>

**Neiva, Surabastos**

Grupo	18 de mayo al 24 de mayo	25 de mayo al 31 de mayo	Variación (%)
Frutas	323	402	24,71%
Tubérculos, raíces y plátanos	531	547	3,06%
Verduras y hortalizas	693	606	-12,63%
Otros grupos*	343	394	14,73%
<b>Total</b>	<b>1.889</b>	<b>1.948</b>	<b>3,12%</b>

**Pasto, El Potrerillo**

Grupo	18 de mayo al 24 de mayo	25 de mayo al 31 de mayo	Variación (%)
Frutas	261	261	-0,09%
Tubérculos, raíces y plátanos	1.060	1.150	8,52%
Verduras y hortalizas	616	537	-12,83%
Otros grupos*	8	2	-68,70%
<b>Total</b>	<b>1.945</b>	<b>1.950</b>	<b>0,30%</b>

**Pereira, La 41 y Mercasa**

Grupo	18 de mayo al 24 de mayo	25 de mayo al 31 de mayo	Variación (%)
Frutas	558	816	46,19%
Tubérculos, raíces y plátanos	532	642	20,80%
Verduras y hortalizas	486	615	26,76%
Otros grupos*	824	1.204	46,12%
<b>Total</b>	<b>2.399</b>	<b>3.278</b>	<b>36,61%</b>

**Popayán, Plaza de Mercado del Barrio Bolívar**

Grupo	18 de mayo al 24 de mayo	25 de mayo al 31 de mayo	Variación (%)
Frutas	71	90	26,37%
Tubérculos, raíces y plátanos	1.011	1.067	5,59%
Verduras y hortalizas	132	138	4,83%
Otros grupos*	87	112	28,68%
<b>Total</b>	<b>1.301</b>	<b>1.407</b>	<b>8,19%</b>

**Santa Marta (Magdalena)**

Grupo	18 de mayo al 24 de mayo	25 de mayo al 31 de mayo	Variación (%)
Frutas	177	200	13,20%
Tubérculos, raíces y plátanos	262	285	8,85%
Verduras y hortalizas	234	224	-4,52%
Otros grupos*	91	165	80,48%
<b>Total</b>	<b>764</b>	<b>873</b>	<b>14,32%</b>

**Sincelejo, Nuevo Mercado**

Grupo	18 de mayo al 24 de mayo	25 de mayo al 31 de mayo	Variación (%)
Frutas	199	180	-9,36%
Tubérculos, raíces y plátanos	726	601	-17,21%
Verduras y hortalizas	405	398	-1,63%
Otros grupos*	773	802	3,69%
<b>Total</b>	<b>2.103</b>	<b>1.981</b>	<b>-5,78%</b>

**Tibasosa, Coomproriente**

Grupo	18 de mayo al 24 de mayo	25 de mayo al 31 de mayo	Variación (%)
Frutas	190	211	10,96%
Tubérculos, raíces y plátanos	328	220	-32,84%
Verduras y hortalizas	264	273	3,17%
Otros grupos*	3	5	39,36%
<b>Total</b>	<b>785</b>	<b>708</b>	<b>-9,82%</b>

**Tunja, Complejo de Servicios del Sur**

Grupo	18 de mayo al 24 de mayo	25 de mayo al 31 de mayo	Variación (%)
Frutas	418	542	29,78%
Tubérculos, raíces y plátanos	954	1.239	29,89%
Verduras y hortalizas	697	741	6,39%
Otros grupos*	0	6	-
<b>Total</b>	<b>2.068</b>	<b>2.529</b>	<b>22,25%</b>

**Valledupar, Mercabastos y Mercado Nuevo**

Grupo	18 de mayo al 24 de mayo	25 de mayo al 31 de mayo	Variación (%)
Frutas	393	445	13,39%
Tubérculos, raíces y plátanos	318	286	-9,89%
Verduras y hortalizas	249	250	0,07%
Otros grupos*	214	254	18,68%
<b>Total</b>	<b>1.174</b>	<b>1.235</b>	<b>5,23%</b>

**Villavicencio, Central de Abastos de Villavicencio**

Grupo	18 de mayo al 24 de mayo	25 de mayo al 31 de mayo	Variación (%)
Frutas	415	449	7,97%
Tubérculos, raíces y plátanos	797	735	-7,73%
Verduras y hortalizas	532	560	5,26%
Otros grupos*	163	202	23,92%
<b>Total</b>	<b>1.908</b>	<b>1.946</b>	<b>2,02%</b>

Fuente: DANE-SIPSA

\* Otros grupos comprende: carnes, granos y cereales, lácteos y huevos, pescados y procesados.

\*\* En la Central de Acopio de Ipiales no se recoge información de alimentos clasificados en otros grupos.

## CIUDADES

## LO QUE MÁS SUBE

## LO QUE MÁS BAJA

## Bogotá D. C.

Cebolla cabezona roja y blanca, pepino cohombro, arveja verde en vaina, repollo morado, ahuyamín (Sakata), tomates larga vida y chonto, maracuyá, patilla, guayaba pera, uva verde, papayas tainung y Paulina, mandarina Arrayana, pera importada, manzana nacional, mango de azúcar, papas sabanera y superior.

Espinaca, apio, acelga, chócolo mazorca, rábano rojo, remolacha, coliflor, coles, lechuga Batavia, zanahoria, pimentón, cebolla puerro, ajo, ciruela roja, limón Tahití, uva Isabela, tangelo, gulupa, kiwi, feijoa, durazno nacional y pechuga de pollo.

## Medellín

Habichuela, cebollas puerro y cabezona blanca, frijol verde cargamanto, coliflor, pepino cohombro, ají topito dulce, tomate chonto regional, espinaca, calabacín, papaya tainung, pitahaya, pera importada, mandarina Oneco, uva verde y plátano guineo.

Arveja verde en vaina, remolacha, repollo blanco, cebolla junca, pepino de rellenar, apio, lechuga Batavia, ajo, zanahoria larga vida, pimentón, coles, limón mandarino, guayaba pera, aguacates Hass y papelillo, breva, mango común, mora de Castilla, papa nevada, panela redonda blanca y piernas de pollo.

## Bucaramanga

Repollo blanco, cebolla cabezona blanca y roja ocañera, tomates Riogrande y riñón, habichuela, pitahaya, mango de azúcar, fresa, melón Cantalup y granadilla.

Remolacha, coliflor, cebolla junca, espinaca, frijol verde en vaina, ahuyamín (Sakata), chócolo mazorca, pepino cohombro, pimentón verde, guanábana, ciruela roja, limones Tahití y común, uva Isabela, durazno nacional, guayaba pera, pera nacional, mango Tommy, maracuyá, kiwi y papa criolla limpia.

## Cúcuta

Habichuela, cebolla cabezona roja y blanca, brócoli, coliflor, chócolo mazorca, tomates chonto y Riogrande, calabaza, repollo morado, lulo, mango Tommy y pitahaya.

Cebolla junca Berlín, zanahoria, ajo, lechuga crespa verde, limones Tahití y común, granadilla, kiwi, papaya Maradol, piña perolera, curuba, maracuyá, arracacha amarilla, plátano hartón maduro y verde y tilapia roja entera fresca.

## Cali

Cebolla cabezona blanca bogotana, arveja verde en vaina pastusa, tomate larga vida, mandarinas Oneco y Arrayana, papas suprema, única, capira y criolla limpia, mayonesa doy pack, salsa de tomate doy pack, azúcar sulfitada y queso cuajada.

Cebolla junca Aquitania y Tenerife, lechuga Batavia, pimentón, apio, chócolo mazorca, remolacha bogotana, guayaba pera, lulo, aguacate papelillo, maracuyá, melón Cantalup, papaya Maradol, sierra entera congelada y cabezas de pescado.

## Barranquilla

Cebolla cabezona roja peruana y blanca, pepino cohombro, tomates chonto y Riogrande bumangués, habichuela, maracuyá valluno y mango de azúcar.

Remolacha, repollo blanco, zanahoria, cebolla junca Berlín, coles, guayabas común y Atlántico y limón Tahití.

## Pereira

Cebollas cabezona roja y blanca y junca, pepino cohombro, pimentón, banano criollo, melón Cantalup, pitahaya, mandarina Oneco, patilla, papa rubí y arracacha blanca.

Arveja verde en vaina, zanahoria bogotana, lechuga Batavia, coliflor, berenjena, repollo blanco bogotano, habichuela, apio, brócoli, limones Tahití y común, aguacate papelillo, papas nevada y capira.

## Cartagena

Cebolla cabezona blanca y roja importada, habichuela, chócolo mazorca, pepino cohombro, tomate chonto, limón común, tomate de árbol, patilla, ñame espino, harina precocida de maíz, pollo entero congelado sin vísceras y pierna pernil con rabadilla.

Ají topito dulce, pimentón, cebolla junca Berlín, remolacha, zanahoria bogotana, limón Tahití, guayaba común, pera importada, yuca criolla, fécula de maíz, jugo de frutas, sardinas en lata y tilapia roja entera fresca.



# VERDURAS Y HORTALIZAS

## Sale cosecha de pimentón

Durante la última semana se redujeron los precios mayoristas del pimentón en veintisiete de los cuarenta y tres mercados que lo vendieron. Según lo comentado por las fuentes, este comportamiento obedeció al incremento de las labores de cosecha en las zonas de producción de Calima, Pradera, Restrepo, Palmira (Valle del Cauca), Sutamarchán, Ráquira, Sáchica, Sogamoso (Boyacá), Ábrego, Ocaña (Norte de Santander), Girón (Santander), Fómeque, Quetame, Cáqueza (Cundinamarca), El Peñol, Consacá (Nariño), Chinchiná (Caldas), Pitalito, Garzón (Huila) y Pereira (Risaralda). Por ejemplo, en La 41 en Pereira y Mercabastos en Valledupar, el kilo se ofreció a \$2.417 y a \$2.569, respectivamente, 24,65%, en promedio, menos que la semana anterior.

Asimismo, cayeron las cotizaciones de la remolacha, el apio, la zanahoria, el repollo blanco, la lechuga Batavia, la ahuyama, la arveja verde en vaina y el chócolo mazorca. En el caso de la remolacha, por ejemplo, esta tendencia se presentó en veintisiete de los veintiocho mercados que la vendieron. Esto, como resultado del incremento en los niveles de producción en las zonas de cultivo de Nobsa, Tibasosa, Sáchica, Samacá, Cucaita (Boyacá), Marinilla, El Carmen de Viboral, Sonsón, El Santuario (Antioquia), Chipaque, Zipaquirá, El Rosal, Madrid, Mosquera, Cajicá (Cundinamarca), Ipiales (Nariño) y Bogotá.

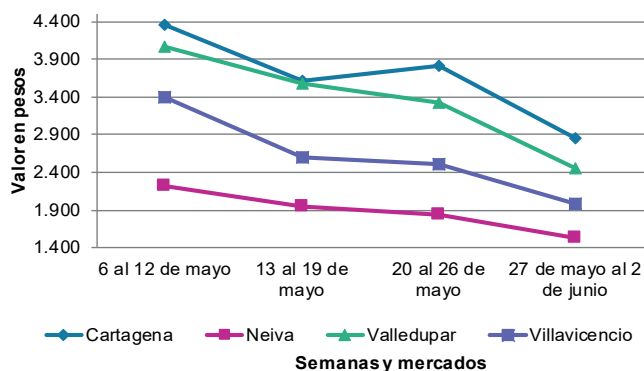
De igual manera, disminuyeron los precios del apio, esta vez en veintitrés de los treintaitrés mercados mayoristas en los que se transó. Según lo manifestado por los comerciantes, esta tendencia se dio a raíz del

aumento en las actividades de recolección en los municipios de Cota, Madrid, Funza, Chocontá, Chía, Facatativá (Cundinamarca), Marinilla, El Santuario, Sonsón (Antioquia), Ramiriquí, Sogamoso y Santa Rosa de Viterbo (Boyacá).

Por su parte, los precios de la zanahoria cayeron ante el alto volumen de inventarios del alimento y la salida de nuevos cortes de cosecha en Ubaté, Chía, Chocontá, Simijaca, Carmen de Carupa, Fosca, Sibaté, Une (Cundinamarca), El Carmen de Viboral (Antioquia), Túquerres, Pasto, Ipiales, Córdoba (Nariño), Tunja, Ventaquemada, Samacá (Boyacá), Mutiscua (Norte de Santander) y Roncesvalles (Tolima). Este comportamiento se registró en veintisiete de los treinta y un mercados en los que se negoció la hortaliza en la semana.

Contrario a esto, se incrementaron los precios de la cebolla cabezona blanca y roja, el tomate chonto, el pepino cohombro, la habichuela y el fríjol verde cargamanto. En cuanto a la cebolla cabezona blanca, esta situación se dio en treinta de los treinta y un mercados que la vendieron, como consecuencia de la caída en el nivel de abastecimiento del producto oriundo de Sáchica, Samacá, Cucaita, Tibasosa, Firavitoba, Duitama (Boyacá), Cota, Cáqueza, Ubaque, Quetame (Cundinamarca), El Santuario, Marinilla (Antioquia), Iles, Funes (Nariño) y Bogotá, por disminución en la producción. Por ejemplo, en Yopal el kilo se ofreció a \$1.698, 62,96% más que la semana previa.

**Gráfico 5.** Comportamiento de los precios del pimentón 2023 (6 de mayo al 2 de junio)



Fuente: DANE, SIPSA.

**Cuadro 3.** Mercados mayoristas. Precios de venta de verduras y hortalizas 2023 (27 de mayo al 2 de junio)

Productos y mercados	Pesos por kilogramo				Tendencia	Productos y mercados	Pesos por kilogramo				Tendencia
	Mínimo	Máximo	Medio				Mínimo	Máximo	Medio		
<b>Acelga</b>						<b>Ahuyamín (Sakata)</b>					
Armenia, Mercar	1.333	1.333	1.333	=		Arauca (Arauca)	1.100	1.200	1.150	-	
Bogotá, D.C., Corabastos	333	800	514	-		Bogotá, D.C., Corabastos	1.300	1.500	1.409	+	
Bucaramanga, Centroabastos	2.000	2.000	2.000	=		Bucaramanga, Centroabastos	700	760	728	-	
Chiquinquirá (Boyacá)	1.800	2.000	1.833	+		Chiquinquirá (Boyacá)	1.100	1.500	1.317	+	
Duitama (Boyacá), Mercaplaza	1.800	2.000	1.867	-		Duitama (Boyacá), Mercaplaza	1.300	1.400	1.333	=	
Florencia (Caquetá)	2.000	2.200	2.067	-		Florencia (Caquetá)	2.000	2.000	2.000	=	
Ibagué, Plaza La 21	1.280	1.920	1.600	-		Ibagué, Plaza La 21	1.800	2.500	1.996	+	
Ipiales (Nariño), Ipiales somos todos	2.000	2.500	2.250	-		Neiva, Surabastos	1.600	1.760	1.613	+	
Medellín, Central Mayorista de Antioquia	1.900	2.000	1.975	+		Pamplona (Norte de Santander)	1.500	2.000	1.694	-	
Neiva, Surabastos	2.500	2.500	2.500	-		San Gil (Santander)	800	800	800	-	
Pamplona (Norte de Santander)	2.500	3.000	2.750	=		Tibasosa (Boyacá), Coomproriente	1.000	1.200	1.138	+	
Pasto, El Potrerillo	4.500	5.000	4.542	+		Tunja, Complejo de Servicios del Sur	1.200	1.400	1.289	+	
Pereira, Mercasa	2.000	3.000	2.500	-		Villavicencio, CAV	1.400	1.700	1.567	+	
Tibasosa (Boyacá), Coomproriente	2.000	2.000	2.000	=		Yopal (Casanare)	1.400	1.460	1.430	+	
Tunja, Complejo de Servicios del Sur	2.000	2.000	2.000	=							
Villavicencio, CAV	1.600	2.000	1.867	-		<b>Aji topito dulce</b>					
Yopal (Casanare)	2.500	2.500	2.500	+++		Cartagena, Bazurto	2.250	4.500	2.938	-	
						Medellín, Central Mayorista de Antioquia	2.300	2.600	2.535	++	
<b>Ahuyama</b>						Montería, Mercado del Sur	2.250	3.750	3.104	++	
Armenia, Mercar	1.200	1.300	1.267	=		Sincelejo, Nuevo Mercado	2.000	3.000	2.563	+	
Barranquilla, Granabastos	600	629	611	+							
Bogotá, D.C., Corabastos	1.300	1.500	1.394	-		<b>Ajo</b>					
Bucaramanga, Centroabastos	800	900	825	-		Bogotá, D.C., Corabastos	12.000	15.000	12.928	-	
Buenaventura (Valle del Cauca)	1.600	1.700	1.650	=		Chiquinquirá (Boyacá)	6.200	6.500	6.450	-	
Cali, Cavasa	1.000	1.000	1.000	=		Cúcuta, Cenabastos	5.000	6.000	5.417	-	
Cali, Santa Elena	800	900	888	-		Duitama (Boyacá), Mercaplaza	5.800	6.000	5.933	-	
Cartago (Valle del Cauca)	1.000	1.200	1.100	-		Ipiales (Nariño), Ipiales somos todos	7.500	8.500	7.833	+	
Cúcuta, Cenabastos	1.000	1.000	1.000	+		Manizales, Centro Galerías	9.375	11.250	10.104	+	
Duitama (Boyacá), Mercaplaza	938	1.094	990	=		Medellín, Central Mayorista de Antioquia	7.000	11.000	8.979	-	
Ibagué, Plaza La 21	1.000	1.000	1.000	=		Pamplona (Norte de Santander)	5.000	6.000	5.500	-	
Manizales, Centro Galerías	1.300	1.300	1.300	-		Pasto, El Potrerillo	9.000	10.000	9.208	+	
Medellín, Central Mayorista de Antioquia	700	900	806	-		Pereira, La 41	10.000	11.111	10.796	+	
Medellín, Plaza Minorista "José María Villa"	1.000	1.200	1.121	-		Pereira, Mercasa	9.444	11.111	10.333	-	
Montería, Mercado del Sur	1.000	1.200	1.108	-		San Gil (Santander)	10.000	10.000	10.000	=	
Palmira (Valle del Cauca)	1.200	1.300	1.225	-		Tibasosa (Boyacá), Coomproriente	5.600	6.000	5.800	=	
Pamplona (Norte de Santander)	1.500	1.500	1.500	=		Tunja, Complejo de Servicios del Sur	5.500	6.000	5.711	+	
Pereira, La 41	1.200	1.500	1.350	-		Túquerres (Nariño)	7.500	8.000	7.750	=	
Pereira, Mercasa	1.000	1.600	1.250	-		Villavicencio, CAV	6.000	7.500	6.833	=	
Popayán, Plaza de mercado del barrio Bolívar	1.800	1.860	1.808	-		Yopal (Casanare)	8.000	8.250	8.125	-	
San Gil (Santander)	1.500	1.500	1.500	=							
Sincelejo, Nuevo Mercado	700	800	767	+		<b>Ajo importado</b>					
Socorro (Santander)	1.500	1.500	1.500	=		Arauca (Arauca)	9.800	11.500	10.625	-	
Tibasosa (Boyacá), Coomproriente	800	900	875	-		Armenia, Mercar	8.000	10.000	9.000	-	
Tuluá (Valle del Cauca)	1.000	1.100	1.063	-		Barranquilla, Barranquillita	9.700	10.000	9.922	+	
Tunja, Complejo de Servicios del Sur	625	688	656	=		Barranquilla, Granabastos	9.500	9.600	9.556	+	
Valledupar, Mercabastos	700	700	700	+		Bogotá, D.C., Corabastos	8.500	9.500	9.234	+	
Valledupar, Mercado Nuevo	700	700	700	n.d.		Bucaramanga, Centroabastos	9.500	10.000	9.881	+	
Yopal (Casanare)	1.400	1.500	1.450	+++		Buenaventura (Valle del Cauca)	10.500	11.600	11.067	-	

**Cuadro 3.** Mercados mayoristas. Precios de venta de verduras y hortalizas (continuación)  
2023 (27 de mayo al 2 de junio)

Productos y mercados	Pesos por kilogramo				Tendencia	Productos y mercados	Pesos por kilogramo				Tendencia
	Mínimo	Máximo	Medio				Mínimo	Máximo	Medio		
<b>Ajo importado (continuación)</b>						<b>Apio (continuación)</b>					
Cali, Cavasa	9.500	10.500	10.031	-		Tibasosa (Boyacá), Coomproriente	1.200	1.500	1.325	++	
Cali, Santa Elena	9.500	9.500	9.500	+		Tuluá (Valle del Cauca)	1.833	2.083	2.000	-	
Cartagena, Bazurto	9.000	10.000	9.556	-		Tunja, Complejo de Servicios del Sur	1.000	1.250	1.079	-	
Cartago (Valle del Cauca)	10.000	11.000	10.646	+		Valledupar, Mercabastos	1.667	2.000	1.767	-	
Cúcuta, Cenabastos	9.000	9.500	9.333	+		Villavicencio, CAV	1.800	2.000	1.867	-	
Ibagué, Plaza La 21	10.000	10.500	10.153	-		<b>Arveja verde en vaina</b>					
Ipiales (Nariño), Ipiales somos todos	9.500	10.000	9.889	-		Arauca (Arauca)	6.130	6.739	6.315	+	
Manizales, Centro Galerías	10.000	10.000	10.000	-		Armenia, Mercar	5.200	5.600	5.467	=	
Medellín, Central Mayorista de Antioquia	9.000	9.500	9.208	-		Barranquilla, Barranquillita	9.800	10.000	9.978	+	
Medellín, Plaza Minorista "José María Villa"	9.000	10.500	9.529	-		Barranquilla, Granabastos	9.100	9.200	9.167	=	
Montería, Mercado del Sur	9.000	10.000	9.500	-		Bogotá, D.C., Corabastos	6.000	9.200	6.926	+	
Neiva, Surabastos	9.500	9.500	9.500	+		Bucaramanga, Centroabastos	5.500	6.800	6.240	-	
Palmira (Valle del Cauca)	10.000	10.500	10.188	-		Cartago (Valle del Cauca)	4.960	6.080	5.520	+	
Pasto, El Potrerillo	9.500	10.500	10.083	-		Chiquinquirá (Boyacá)	5.000	6.000	5.500	++	
Pereira, La 41	9.000	10.000	9.550	-		Cúcuta, Cenabastos	6.500	9.000	7.698	-	
Pereira, Mercasa	8.800	10.000	9.375	+		Duitama (Boyacá), Mercaplaza	5.000	5.200	5.133	-	
Popayán, Plaza de mercado del barrio Bolívar	10.000	10.200	10.025	-		El Carmen de Viboral (Antioquia)	3.500	3.800	3.650	-	
Sincelejo, Nuevo Mercado	8.800	9.500	9.128	-		El Santuario (Antioquia)	3.700	4.500	4.100	-	
Tuluá (Valle del Cauca)	10.000	11.000	10.667	+		Ibagué, Plaza La 21	4.600	5.600	5.105	+	
Valledupar, Mercabastos	9.000	9.500	9.333	-		La Ceja (Antioquia)	3.500	4.000	3.733	-	
<b>Apio</b>						Manizales, Centro Galerías	6.000	6.000	6.000	-	
Arauca (Arauca)	2.500	2.917	2.646	-		Medellín, Central Mayorista de Antioquia	3.000	4.500	3.656	-	
Armenia, Mercar	900	900	900	=		Medellín, Plaza Minorista "José María Villa"	3.200	5.200	4.473	-	
Barranquilla, Barranquillita	1.600	1.800	1.689	-		Neiva, Surabastos	5.600	6.800	5.933	-	
Barranquilla, Granabastos	1.600	1.700	1.633	-		Palmira (Valle del Cauca)	5.200	5.400	5.300	+	
Bogotá, D.C., Corabastos	500	1.500	869	-		Pamplona (Norte de Santander)	5.000	5.417	5.208	-	
Bucaramanga, Centroabastos	1.000	1.000	1.000	=		Pereira, La 41	5.600	6.000	5.800	n.d.	
Cali, Cavasa	1.412	1.471	1.438	-		Pereira, Mercasa	4.960	5.600	5.237	-	
Cali, Santa Elena	1.059	1.294	1.196	-		Rionegro (Antioquia)	4.000	4.500	4.300	-	
Cartagena, Bazurto	1.600	2.000	1.761	+		San Gil (Santander)	6.400	6.400	6.400	=	
Cartago (Valle del Cauca)	1.920	2.240	2.093	-		San Vicente (Antioquia)	2.800	3.000	2.900	-	
Chiquinquirá (Boyacá)	900	1.000	950	-		Socorro (Santander)	5.600	6.000	5.800	-	
Cúcuta, Cenabastos	1.200	1.733	1.500	-		Sonsón (Antioquia)	3.300	3.500	3.425	-	
Duitama (Boyacá), Mercaplaza	900	1.000	967	=		Tibasosa (Boyacá), Coomproriente	4.400	5.200	4.825	-	
Ibagué, Plaza La 21	1.280	1.920	1.636	-		Tuluá (Valle del Cauca)	5.200	5.600	5.463	-	
Ipiales (Nariño), Ipiales somos todos	4.000	5.000	4.417	-		Tunja, Complejo de Servicios del Sur	4.800	5.200	4.989	-	
Manizales, Centro Galerías	1.920	2.000	1.947	=		Villavicencio, CAV	5.800	6.400	6.083	+	
Marinilla (Antioquia)	600	800	692	-		Yopal (Casanare)	5.208	5.271	5.240	-	
Medellín, Central Mayorista de Antioquia	800	1.100	1.008	-		<b>Arveja verde en vaina pastusa</b>					
Medellín, Plaza Minorista "José María Villa"	1.000	1.200	1.146	-		Cali, Cavasa	5.200	5.400	5.300	++	
Montería, Mercado del Sur	1.000	1.500	1.325	-		Cali, Santa Elena	5.400	5.600	5.567	++	
Neiva, Surabastos	2.000	2.000	2.000	-		La Unión (Nariño)	4.400	4.400	4.400	-	
Palmira (Valle del Cauca)	2.000	2.083	2.056	-		Pasto, El Potrerillo	4.000	4.800	4.367	+	
Pamplona (Norte de Santander)	1.500	1.500	1.500	=		Popayán, Plaza de mercado del barrio Bolívar	5.000	5.300	5.138	+	
Pereira, La 41	2.000	2.333	2.181	+		<b>Berenjena</b>					
Pereira, Mercasa	2.000	2.667	2.285	-		Barranquilla, Barranquillita	3.000	3.300	3.178	-	
Rionegro (Antioquia)	900	1.500	1.117	++		Bogotá, D.C., Corabastos	1.900	2.100	2.003	-	
Santa Marta (Magdalena)	1.733	2.200	1.967	-							
Sincelejo, Nuevo Mercado	1.200	1.500	1.375	+							

**Cuadro 3.** Mercados mayoristas. Precios de venta de verduras y hortalizas (continuación)  
2023 (27 de mayo al 2 de junio)

Productos y mercados	Pesos por kilogramo				Tendencia	Productos y mercados	Pesos por kilogramo				Tendencia
	Mínimo	Máximo	Medio				Mínimo	Máximo	Medio		
<b>Berenjena (continuación)</b>						<b>Cebolla cabezona blanca (continuación)</b>					
Manizales, Centro Galerías	2.800	3.000	2.933	=		Barranquilla, Barranquillita	1.660	1.800	1.749	+++	
Medellín, Central Mayorista de Antioquia	1.900	2.500	2.179	+		Barranquilla, Granabastos	1.700	1.740	1.722	+++	
Montería, Mercado del Sur	1.385	1.692	1.526	-		Bogotá, D.C., Corabastos	1.200	1.400	1.345	+++	
Pereira, Mercasa	2.500	3.000	2.542	-		Bucaramanga, Centroabastos	1.100	1.440	1.344	+++	
Sincelejo, Nuevo Mercado	1.833	2.000	1.981	-		Cartagena, Bazurto	1.600	1.800	1.694	+++	
<b>Brócoli</b>						Cartago (Valle del Cauca)	1.250	1.375	1.319	+	
Armenia, Mercar	1.800	1.800	1.800	=		Chiquinquirá (Boyacá)	1.000	1.200	1.150	+++	
Barranquilla, Barranquillita	7.800	8.000	7.978	-		Cúcuta, Cenabastos	1.200	1.500	1.406	+++	
Barranquilla, Granabastos	8.000	8.200	8.050	+		Duitama (Boyacá), Mercaplaza	1.200	1.400	1.275	++	
Bogotá, D.C., Corabastos	6.000	8.000	6.733	+		Florencia (Caquetá)	1.700	1.800	1.733	+++	
Bucaramanga, Centroabastos	4.000	4.000	4.000	=		Ibagué, Plaza La 21	1.300	1.600	1.459	+++	
Cali, Santa Elena	3.600	3.800	3.733	=		Ipiales (Nariño), Ipiales somos todos	962	1.154	1.058	+++	
Cartagena, Bazurto	8.000	9.000	8.500	-		Manizales, Centro Galerías	1.600	1.800	1.675	+++	
Chiquinquirá (Boyacá)	3.000	3.500	3.271	++		Medellín, Central Mayorista de Antioquia	1.250	1.500	1.375	++	
Cúcuta, Cenabastos	3.000	5.000	4.292	+++		Medellín, Plaza Minorista "José María Villa"	1.146	1.667	1.404	+++	
Duitama (Boyacá), Mercaplaza	2.500	2.800	2.600	-		Montería, Mercado del Sur	1.200	1.600	1.475	+++	
Ibagué, Plaza La 21	2.500	3.500	3.000	-		Pamplona (Norte de Santander)	1.000	1.500	1.367	+++	
Ipiales (Nariño), Ipiales somos todos	2.500	2.917	2.708	+++		Pereira, La 41	1.600	1.800	1.663	+++	
Manizales, Centro Galerías	6.000	6.000	6.000	++		Pereira, Mercasa	1.300	1.640	1.508	+++	
Marinilla (Antioquia)	2.500	3.500	3.000	++		Rionegro (Antioquia)	1.354	1.875	1.528	++	
Medellín, Central Mayorista de Antioquia	4.000	5.000	4.565	-		San Gil (Santander)	1.200	1.400	1.325	+	
Medellín, Plaza Minorista "José María Villa"	3.900	5.000	4.335	+		Santa Marta (Magdalena)	1.500	1.700	1.592	+++	
Neiva, Surabastos	7.200	8.400	7.800	-		Sincelejo, Nuevo Mercado	1.600	1.700	1.617	+++	
Palmira (Valle del Cauca)	2.500	2.833	2.639	-		Socorro (Santander)	1.200	1.200	1.200	++	
Pamplona (Norte de Santander)	4.000	5.000	4.500	++		Tibasosa (Boyacá), Coomproriente	1.100	1.300	1.200	+++	
Pasto, El Potrerillo	2.500	3.000	2.625	=		Tunja, Complejo de Servicios del Sur	1.100	1.200	1.158	+++	
Pereira, Mercasa	2.800	3.600	3.133	-		Valledupar, Mercabastos	1.100	1.400	1.317	+++	
Tibasosa (Boyacá), Coomproriente	3.000	3.700	3.438	++		Villavicencio, CAV	1.000	1.600	1.392	+++	
Tunja, Complejo de Servicios del Sur	3.000	3.500	3.200	-		Yopal (Casanare)	1.667	1.729	1.698	+++	
Túquerres (Nariño)	2.083	2.500	2.431	+		<b>Cebolla cabezona blanca bogotana</b>					
Villavicencio, CAV	1.600	2.533	2.033	-		Buenaventura (Valle del Cauca)	1.771	2.000	1.885	++	
<b>Calabacín</b>						Cali, Cavasa	1.563	1.771	1.655	++	
Bogotá, D.C., Corabastos	750	750	750	-		Cali, Santa Elena	1.354	1.458	1.406	+++	
Bucaramanga, Centroabastos	2.000	2.000	2.000	=		Neiva, Surabastos	1.100	1.500	1.325	+++	
Duitama (Boyacá), Mercaplaza	1.250	1.500	1.417	+		Palmira (Valle del Cauca)	1.354	1.667	1.518	+++	
Medellín, Central Mayorista de Antioquia	1.000	1.700	1.231	++		<b>Cebolla cabezona blanca pastusa</b>					
Medellín, Plaza Minorista "José María Villa"	1.700	2.000	1.925	-		Pasto, El Potrerillo	1.042	1.250	1.146	+++	
Tibasosa (Boyacá), Coomproriente	900	1.250	1.050	-		Popayán, Plaza de mercado del barrio Bolívar	1.667	1.917	1.781	+++	
Tunja, Complejo de Servicios del Sur	750	900	842	-		Túquerres (Nariño)	938	1.250	1.076	+++	
<b>Calabaza</b>						<b>Cebolla cabezona roja</b>					
Bogotá, D.C., Corabastos	320	440	383	+		Arauca (Arauca)	2.400	3.400	2.945	++	
Cúcuta, Cenabastos	667	889	852	++		Bogotá, D.C., Corabastos	2.800	3.200	2.933	+++	
Medellín, Central Mayorista de Antioquia	1.200	1.300	1.250	=		Cúcuta, Cenabastos	2.600	3.600	3.117	+++	
Villavicencio, CAV	1.100	1.250	1.238	-		Florencia (Caquetá)	3.000	3.400	3.200	+++	
<b>Cebolla cabezona blanca</b>						Neiva, Surabastos	3.111	3.333	3.241	+++	
Arauca (Arauca)	1.396	1.563	1.505	+++		Pereira, Mercasa	3.200	3.600	3.305	+++	
Armenia, Mercar	1.400	1.600	1.500	-							

**Cuadro 3.** Mercados mayoristas. Precios de venta de verduras y hortalizas (continuación)  
2023 (27 de mayo al 2 de junio)

Productos y mercados	Pesos por kilogramo				Tendencia	Productos y mercados	Pesos por kilogramo				Tendencia
	Mínimo	Máximo	Medio				Mínimo	Máximo	Medio		
<b>Cebolla cabeza roja (continuación)</b>						<b>Cebolla junca Aquitania (continuación)</b>					
Santa Marta (Magdalena)	4.681	6.250	5.197	+++		Tibasosa (Boyacá), Coomprorente	2.000	2.167	2.042	+	
Sincelejo, Nuevo Mercado	3.556	3.556	3.556	+++		Tuluá (Valle del Cauca)	3.760	4.200	3.953	+	
Tibasosa (Boyacá), Coomprorente	2.200	3.000	2.638	+++		Tunja, Complejo de Servicios del Sur	2.000	2.333	2.236	+	
Tunja, Complejo de Servicios del Sur	2.400	2.800	2.656	+++		Valledupar, Mercabastos	1.500	2.000	1.639	-	
Valledupar, Mercabastos	4.000	5.250	4.667	+++		<b>Cebolla junca Berlín</b>					
Valledupar, Mercado Nuevo	4.000	5.250	4.667	+++		Barranquilla, Barranquillita	2.167	2.333	2.219	-	
<b>Cebolla cabeza roja importada</b>						Barranquilla, Granabastos	1.933	2.333	2.078	-	
Cartagena, Bazurto	3.913	4.130	4.022	+++		Cartagena, Bazurto	2.000	3.000	2.458	-	
Montería, Mercado del Sur	4.130	4.348	4.239	+++		Cúcuta, Cenabastos	938	1.875	1.203	-	
<b>Cebolla cabeza roja ocañera</b>						Pamplona (Norte de Santander)	1.094	1.094	1.094	-	
Bucaramanga, Centroabastos	3.229	3.542	3.453	++		Valledupar, Mercabastos	1.500	2.000	1.676	-	
<b>Cebolla cabeza roja peruana</b>						<b>Cebolla junca pastusa</b>					
Barranquilla, Barranquillita	4.304	4.565	4.461	+++		La Unión (Nariño)	2.444	2.667	2.556	-	
Montería, Mercado del Sur	3.556	4.000	3.722	+++		Palmira (Valle del Cauca)	1.875	2.167	2.049	-	
Sincelejo, Nuevo Mercado	4.130	5.217	4.635	+++		Pasto, El Potrerillo	2.000	2.311	2.167	-	
<b>Cebolla junca</b>						Popayán, Plaza de mercado del barrio Bolívar	2.578	2.800	2.672	-	
Arauca (Arauca)	2.963	3.148	3.009	+		<b>Cebolla junca Tenerife</b>					
Armenia, Mercar	1.786	1.857	1.810	-		Cali, Cavasa	2.250	2.500	2.327	-	
Bucaramanga, Centroabastos	1.500	1.875	1.678	-		Cali, Santa Elena	1.750	3.000	2.375	-	
Cartago (Valle del Cauca)	2.400	2.720	2.587	+		Palmira (Valle del Cauca)	2.222	2.444	2.278	-	
Florencia (Caquetá)	2.400	2.800	2.600	=		<b>Cebolla puerro</b>					
Ipiales (Nariño), Ipiales somos todos	3.750	4.000	3.924	++		Bogotá, D.C., Corabastos	3.000	3.500	3.062	-	
La Ceja (Antioquia)	1.200	1.600	1.367	-		Cúcuta, Cenabastos	3.750	5.000	4.417	-	
Manizales, Centro Galerías	2.400	2.560	2.453	=		Medellín, Central Mayorista de Antioquia	3.500	4.700	4.035	+++	
Medellín, Central Mayorista de Antioquia	1.176	2.235	1.477	-		Pamplona (Norte de Santander)	3.750	3.750	3.750	-	
Medellín, Plaza Minorista "José María Villa"	1.300	2.000	1.527	-		<b>Cebollín chino</b>					
Montería, Mercado del Sur	1.667	2.083	1.910	-		Barranquilla, Barranquillita	5.400	5.500	5.467	-	
Montería, Mercado del Sur	1.667	2.000	1.800	-		<b>Chócolo mazorca</b>					
Pereira, La 41	1.667	2.000	1.800	-		Armenia, Mercar	857	929	893	=	
Pereira, Mercasa	1.600	1.867	1.661	++		Armenia, Retiro	857	929	893	=	
Rionegro (Antioquia)	2.000	2.500	2.150	-		Bogotá, D.C., Corabastos	1.300	2.400	1.852	-	
Sincelejo, Nuevo Mercado	1.800	2.000	1.833	+		Bucaramanga, Centroabastos	1.360	1.472	1.420	-	
Sonsón (Antioquia)	1.571	1.786	1.679	-		Buenaventura (Valle del Cauca)	800	857	833	-	
Túquerres (Nariño)	3.500	4.000	3.875	-		Cali, Cavasa	643	714	667	-	
Villavicencio, CAV	2.333	2.667	2.528	-		Cali, Santa Elena	786	857	845	-	
Yopal (Casanares)	2.333	2.400	2.367	-		Cartagena, Bazurto	1.500	2.000	1.660	++	
<b>Cebolla junca Aquitania</b>						Cartago (Valle del Cauca)	1.600	1.750	1.671	-	
Bogotá, D.C., Corabastos	2.500	3.333	2.752	+		Chiquinquirá (Boyacá)	2.200	2.600	2.300	-	
Buenaventura (Valle del Cauca)	4.900	5.300	5.075	+		Cúcuta, Cenabastos	1.273	2.364	1.765	+++	
Cali, Cavasa	2.000	2.222	2.014	-		Duitama (Boyacá), Mercaplaza	1.700	1.800	1.767	-	
Cali, Santa Elena	1.556	2.444	2.037	-		Ibague, Plaza La 21	1.400	1.800	1.656	-	
Chiquinquirá (Boyacá)	2.333	2.533	2.422	-		Ipiales (Nariño), Ipiales somos todos	714	1.000	845	-	
Duitama (Boyacá), Mercaplaza	2.333	2.333	2.333	=		Manizales, Centro Galerías	1.000	1.200	1.125	-	
Ibague, Plaza La 21	2.031	2.188	2.092	+		Marinilla (Antioquia)	1.000	1.167	1.076	+	
Neiva, Surabastos	2.333	2.667	2.384	+							
San Gil (Santander)	2.333	3.000	2.694	-							
Santa Marta (Magdalena)	2.333	2.667	2.587	-							
Socorro (Santander)	2.667	3.000	2.833	=							

**Cuadro 3.** Mercados mayoristas. Precios de venta de verduras y hortalizas (continuación)  
2023 (27 de mayo al 2 de junio)

Productos y mercados	Pesos por kilogramo				Tendencia	Productos y mercados	Pesos por kilogramo				Tendencia
	Mínimo	Máximo	Medio				Mínimo	Máximo	Medio		
<b>Chócolo mazorca (continuación)</b>						<b>Cilantro (continuación)</b>					
Medellín, Central Mayorista de Antioquia	1.750	1.875	1.813	-		Pereira, La 41	2.500	3.500	3.000	+++	
Medellín, Plaza Minorista "José María Villa"	1.250	1.500	1.397	-		Pereira, Mercasa	2.500	3.500	3.083	+++	
Montería, Mercado del Sur	1.200	1.600	1.342	+		Popayán, Plaza de mercado del barrio Bolívar	4.000	4.000	4.000	++	
Neiva, Surabastos	1.040	1.760	1.311	-		Rionegro (Antioquia)	1.000	2.500	1.917	+++	
Pamplona (Norte de Santander)	1.364	1.455	1.434	+		San Gil (Santander)	8.000	8.000	8.000	=	
Pasto, El Potrerillo	652	870	781	-		Sincelejo, Nuevo Mercado	3.333	4.000	3.667	-	
Peñol (Antioquia)	1.083	1.167	1.118	+		Socorro (Santander)	10.000	10.000	10.000	=	
Popayán, Plaza de mercado del barrio Bolívar	814	857	841	-		Tibasosa (Boyacá), Coomproriente	2.500	2.667	2.521	-	
San Gil (Santander)	2.000	2.000	2.000	-		Tuluá (Valle del Cauca)	6.000	6.000	6.000	=	
San Vicente (Antioquia)	917	1.083	1.010	+		Tunja, Complejo de Servicios del Sur	667	2.000	1.407	++	
Sincelejo, Nuevo Mercado	1.200	1.600	1.367	+		Valledupar, Mercabastos	4.000	4.000	4.000	+	
Socorro (Santander)	2.125	2.250	2.188	-		Valledupar, Mercado Nuevo	4.000	4.000	4.000	+	
Sonsón (Antioquia)	900	1.000	950	=		Villavicencio, CAV	2.000	2.500	2.125	+	
Tibasosa (Boyacá), Coomproriente	1.800	2.400	2.125	-		Yopal (Casanare)	4.800	5.000	4.900	-	
Tunja, Complejo de Servicios del Sur	1.800	2.000	1.878	-							
Valledupar, Mercabastos	1.500	1.500	1.500	+		<b>Coles</b>					
Villavicencio, CAV	2.000	3.000	2.442	-		Barranquilla, Barranquillita	5.000	5.300	5.144	-	
Yopal (Casanare)	3.250	3.300	3.275	-		Bogotá, D.C., Corabastos	2.400	4.000	3.000	-	
						Medellín, Central Mayorista de Antioquia	1.200	1.500	1.304	-	
						Medellín, Plaza Minorista "José María Villa"	1.400	1.800	1.508	-	
<b>Cidra</b>											
Bogotá, D.C., Corabastos	1.000	2.000	1.640	++							
Medellín, Central Mayorista de Antioquia	1.400	1.800	1.656	+		<b>Coliflor</b>					
San Vicente (Antioquia)	1.000	1.000	1.000	+		Armenia, Mercar	1.583	1.750	1.667	+	
Villavicencio, CAV	800	1.400	1.017	++		Barranquilla, Barranquillita	7.800	8.000	7.978	=	
						Barranquilla, Granabastos	7.800	7.900	7.833	+	
						Bogotá, D.C., Corabastos	2.500	4.000	3.308	-	
						Bucaramanga, Centroabastos	3.000	3.500	3.142	-	
						Cali, Santa Elena	3.500	3.700	3.533	-	
						Cartagena, Bazurto	8.000	9.000	8.292	-	
						Cartago (Valle del Cauca)	3.520	3.840	3.703	+	
						Cúcuta, Cenabastos	3.000	5.000	4.292	+++	
						Duitama (Boyacá), Mercaplaza	2.500	2.800	2.600	-	
						Ipiales (Nariño), Ipiales somos todos	2.500	2.917	2.708	++	
						Manizales, Centro Galerías	4.000	5.000	4.500	-	
						Marinilla (Antioquia)	2.500	3.500	3.000	++	
						Medellín, Central Mayorista de Antioquia	3.300	5.000	4.169	++	
						Medellín, Plaza Minorista "José María Villa"	3.400	4.200	3.860	+	
						Neiva, Surabastos	4.000	4.000	4.000	=	
						Palmira (Valle del Cauca)	3.600	3.700	3.667	-	
						Pamplona (Norte de Santander)	3.000	3.000	3.000	-	
						Pasto, El Potrerillo	2.500	3.000	2.750	-	
						Pereira, La 41	2.917	3.750	3.292	-	
						Pereira, Mercasa	2.917	4.000	3.368	-	
						Tibasosa (Boyacá), Coomproriente	4.000	4.500	4.063	-	
						Tunja, Complejo de Servicios del Sur	3.500	4.000	3.719	-	
						Túquerres (Nariño)	2.400	2.800	2.693	-	
						Villavicencio, CAV	2.800	4.000	3.433	-	
						<b>Espinaca</b>					
						Armenia, Mercar	2.222	2.222	2.222	=	
						Barranquilla, Barranquillita	7.800	8.000	7.978	=	
						Barranquilla, Granabastos	8.000	8.100	8.050	+	

**Cuadro 3.** Mercados mayoristas. Precios de venta de verduras y hortalizas (continuación)  
2023 (27 de mayo al 2 de junio)

Productos y mercados	Pesos por kilogramo				Tendencia	Productos y mercados	Pesos por kilogramo				Tendencia
	Mínimo	Máximo	Medio				Mínimo	Máximo	Medio		
<b>Espinaca (continuación)</b>						<b>Frijol verde en vaina</b>					
Bogotá, D.C., Corabastos	800	1.500	1.194	-		Arauca (Arauca)	5.000	5.682	5.284	+	
Bucaramanga, Centroabastos	7.500	8.000	7.733	-		Armenia, Mercar	4.000	4.400	4.133	-	
Cartagena, Bazurto	6.000	7.000	6.278	+		Barranquilla, Barranquillita	9.400	9.500	9.478	+	
Chiquinquirá (Boyacá)	2.769	3.077	2.808	-		Barranquilla, Granabastos	9.000	9.200	9.117	-	
Cúcuta, Cenabastos	6.000	7.000	6.667	-		Bucaramanga, Centroabastos	2.400	3.240	2.834	-	
Duitama (Boyacá), Mercaplaza	3.750	3.750	3.750	-		Cartago (Valle del Cauca)	4.700	5.200	4.938	-	
Ibagué, Plaza La 21	2.000	4.000	2.815	-		Ibagué, Plaza La 21	3.200	4.800	4.389	+	
Ipiales (Nariño), Ipiales somos todos	3.000	3.000	3.000	++		La Unión (Nariño)	4.400	4.400	4.400	-	
Manizales, Centro Galerías	4.000	5.000	4.500	=		Manizales, Centro Galerías	4.500	5.000	4.875	=	
Medellín, Central Mayorista de Antioquia	1.000	1.600	1.267	++		Montería, Mercado del Sur	4.500	5.000	4.750	+	
Medellín, Plaza Minorista "José María Villa"	1.900	2.100	2.008	-		Neiva, Surabastos	4.000	4.800	4.333	-	
Neiva, Surabastos	2.941	3.529	3.088	-		Pamplona (Norte de Santander)	1.600	2.083	1.924	-	
Pamplona (Norte de Santander)	4.000	4.000	4.000	+++		Pereira, La 41	4.500	5.000	4.625	-	
Pasto, El Potrerillo	4.500	5.000	4.917	+		Pereira, Mercasa	4.000	5.000	4.392	+	
Pereira, Mercasa	4.000	4.000	4.000	=		San Gil (Santander)	3.600	4.400	4.000	-	
Tibasosa (Boyacá), Coomproriente	4.500	5.000	4.875	++		Sincelejo, Nuevo Mercado	4.500	5.000	4.750	+	
Tunja, Complejo de Servicios del Sur	2.769	3.385	3.043	=		Socorro (Santander)	4.000	4.400	4.200	=	
Villavicencio, CAV	2.200	2.400	2.367	-		Tunja, Complejo de Servicios del Sur	2.600	3.200	2.889	-	
Yopal (Casanare)	5.500	5.500	5.500	-							
<b>Frijol verde bolo</b>						<b>Haba verde</b>					
Cúcuta, Cenabastos	4.500	6.000	5.125	-		Bogotá, D.C., Corabastos	1.800	2.400	2.106	-	
Pamplona (Norte de Santander)	3.000	4.167	3.431	-		Chiquinquirá (Boyacá)	2.800	2.800	2.800	+	
						Duitama (Boyacá), Mercaplaza	2.000	2.200	2.067	-	
						Ipiales (Nariño), Ipiales somos todos	1.500	1.667	1.542	+	
						La Unión (Nariño)	1.667	2.000	1.875	+	
						Tibasosa (Boyacá), Coomproriente	2.000	2.200	2.050	-	
						Tunja, Complejo de Servicios del Sur	2.000	2.200	2.111	+	
						Túquerres (Nariño)	2.000	2.750	2.313	-	
<b>Frijol verde cargamanto</b>						<b>Habichuela</b>					
Bogotá, D.C., Corabastos	4.400	5.200	4.775	+		Arauca (Arauca)	2.083	2.500	2.344	-	
Cali, Cavasa	4.200	5.000	4.600	+		Armenia, Mercar	3.040	3.040	3.040	-	
Cali, Santa Elena	4.000	4.200	4.133	-		Barranquilla, Barranquillita	1.500	2.250	1.804	+	
Chiquinquirá (Boyacá)	2.800	3.600	3.125	-		Barranquilla, Granabastos	1.750	1.900	1.808	++	
Duitama (Boyacá), Mercaplaza	3.800	4.000	3.933	+		Bogotá, D.C., Corabastos	1.833	2.333	2.002	+	
El Carmen de Viboral (Antioquia)	3.400	3.500	3.450	n.d.		Bucaramanga, Centroabastos	1.500	1.750	1.671	+	
El Santuario (Antioquia)	3.400	4.200	3.917	++		Buenaventura (Valle del Cauca)	2.560	3.200	2.947	+	
La Ceja (Antioquia)	3.800	4.500	4.217	++		Cali, Cavasa	1.800	2.600	2.196	++	
La Unión (Nariño)	4.400	4.400	4.400	-		Cali, Santa Elena	1.400	2.400	1.900	-	
Marinilla (Antioquia)	3.200	4.000	3.517	++		Cartagena, Bazurto	2.000	4.000	2.622	+++	
Medellín, Central Mayorista de Antioquia	3.000	4.200	3.692	+++		Cartago (Valle del Cauca)	1.600	2.400	1.970	+	
Medellín, Plaza Minorista "José María Villa"	3.100	4.600	3.848	++		Chiquinquirá (Boyacá)	1.200	1.400	1.233	-	
Pasto, El Potrerillo	4.000	4.400	4.050	+		Cúcuta, Cenabastos	1.250	3.500	2.443	+++	
Peñol (Antioquia)	3.200	3.800	3.525	++		Duitama (Boyacá), Mercaplaza	2.750	3.000	2.917	+	
Popayán, Plaza de mercado del barrio Bolívar	4.600	4.800	4.696	-		El Santuario (Antioquia)	800	1.900	1.450	+++	
Rionegro (Antioquia)	3.500	4.500	3.900	++		Florencia (Cauquetá)	2.000	2.000	2.000	+	
San Vicente (Antioquia)	3.300	3.500	3.375	++		Ibagué, Plaza La 21	1.920	2.880	2.282	+++	
Sonsón (Antioquia)	2.400	2.500	2.450	+		La Ceja (Antioquia)	1.500	2.400	2.008	+++	
Tibasosa (Boyacá), Coomproriente	3.600	4.000	3.875	-		Manizales, Centro Galerías	960	1.600	1.290	+	
Tuluá (Valle del Cauca)	3.520	4.000	3.773	-							
Tunja, Complejo de Servicios del Sur	4.000	4.600	4.222	+							
Villavicencio, CAV	3.600	4.400	4.033	+							
Yopal (Casanare)	5.000	5.063	5.031	-							

**Cuadro 3.** Mercados mayoristas. Precios de venta de verduras y hortalizas (continuación)  
2023 (27 de mayo al 2 de junio)

Productos y mercados	Pesos por kilogramo				Tendencia	Productos y mercados	Pesos por kilogramo				Tendencia
	Mínimo	Máximo	Medio				Mínimo	Máximo	Medio		
<b>Habichuela (continuación)</b>						<b>Lechuga Batavia (continuación)</b>					
Marinilla (Antioquia)	700	2.000	1.117	+++		Pamplona (Norte de Santander)	1.500	1.500	1.500	+++	
Medellín, Central Mayorista de Antioquia	700	2.200	1.413	+++		Pasto, El Potrerillo	1.385	1.769	1.551	-	
Medellín, Plaza Minorista "José María Villa"	900	3.500	2.033	+++		Pereira, La 41	1.833	2.083	1.931	-	
Montería, Mercado del Sur	2.000	3.000	2.458	-		Pereira, Mercasa	1.500	2.000	1.771	-	
Neiva, Surabastos	1.920	3.360	2.500	+++		Popayán, Plaza de mercado del barrio Bolívar	1.846	2.000	1.923	-	
Palmira (Valle del Cauca)	1.600	2.400	2.050	-		Rionegro (Antioquia)	1.200	1.500	1.375	+	
Pamplona (Norte de Santander)	1.250	1.500	1.417	+		San Gil (Santander)	2.083	2.500	2.153	-	
Pasto, El Potrerillo	2.000	3.667	2.542	+++		Santa Marta (Magdalena)	1.667	2.417	2.050	-	
Pereira, La 41	1.600	2.000	1.787	-		Sincelejo, Nuevo Mercado	1.200	1.600	1.425	-	
Pereira, Mercasa	1.600	2.400	1.915	+		Sonsón (Antioquia)	1.000	1.200	1.050	+	
Popayán, Plaza de mercado del barrio Bolívar	1.600	2.400	2.010	++		Tibasosa (Boyacá), Coomproriente	1.533	1.733	1.658	+	
Rionegro (Antioquia)	800	2.200	1.317	+++		Tuluá (Valle del Cauca)	1.846	2.154	1.974	+	
San Gil (Santander)	1.250	1.750	1.417	-		Tunja, Complejo de Servicios del Sur	1.000	1.333	1.131	-	
Santa Marta (Magdalena)	2.000	3.000	2.425	+		Valledupar, Mercabastos	1.667	2.083	1.981	-	
Sincelejo, Nuevo Mercado	2.000	3.000	2.417	+		Villavicencio, CAV	1.600	2.000	1.867	-	
Socorro (Santander)	1.750	2.000	1.875	+++		Yopal (Casanare)	3.200	3.300	3.250	++	
Tibasosa (Boyacá), Coomproriente	2.500	3.000	2.719	++							
Tuluá (Valle del Cauca)	1.600	2.400	2.000	-		<b>Lechuga crespa verde</b>					
Tunja, Complejo de Servicios del Sur	1.400	2.800	1.959	++		Arauca (Arauca)	5.000	5.200	5.100	-	
Valledupar, Mercabastos	1.500	2.250	1.889	+		Bogotá, D.C., Corabastos	2.333	2.667	2.485	-	
Villavicencio, CAV	1.667	2.167	1.889	++		Bucaramanga, Centroabastos	2.800	3.000	2.950	=	
Yopal (Casanare)	2.778	2.944	2.861	-		Cali, Cavasa	3.400	3.600	3.588	=	
						Cúcuta, Cenabastos	3.000	4.000	3.517	-	
<b>Habichuela larga</b>						Medellín, Central Mayorista de Antioquia	1.500	1.600	1.550	=	
Barranquilla, Barranquillita	4.400	4.600	4.489	+		Medellín, Plaza Minorista "José María Villa"	1.900	2.000	1.954	-	
Montería, Mercado del Sur	10.000	12.000	10.667	=		Neiva, Surabastos	3.429	3.429	3.429	=	
						Villavicencio, CAV	6.400	8.000	7.467	-	
<b>Lechuga Batavia</b>											
Arauca (Arauca)	4.667	5.000	4.833	+		<b>Pepino cohombro</b>					
Armenia, Mercar	1.667	1.867	1.756	+		Arauca (Arauca)	1.455	1.682	1.602	-	
Barranquilla, Barranquillita	2.000	2.200	2.125	-		Armenia, Mercar	3.800	4.000	3.933	=	
Barranquilla, Granabastos	1.900	2.200	2.058	-		Barranquilla, Barranquillita	960	1.240	1.124	++	
Bogotá, D.C., Corabastos	1.500	2.000	1.694	-		Barranquilla, Granabastos	800	1.440	1.092	+++	
Bucaramanga, Centroabastos	1.333	1.500	1.417	-		Bogotá, D.C., Corabastos	1.400	2.200	1.782	++	
Buenaventura (Valle del Cauca)	1.900	2.200	2.017	+		Bucaramanga, Centroabastos	720	880	800	-	
Cali, Cavasa	1.385	1.846	1.619	+		Buenaventura (Valle del Cauca)	1.700	2.200	1.933	++	
Cali, Santa Elena	1.154	1.538	1.365	-		Cali, Cavasa	767	1.167	979	+++	
Cartagena, Bazurto	1.800	1.867	1.833	+		Cali, Santa Elena	600	733	667	+	
Cartago (Valle del Cauca)	1.846	2.154	2.000	-		Cartagena, Bazurto	800	1.600	1.213	+++	
Chiquinquirá (Boyacá)	1.000	1.200	1.025	-		Cartago (Valle del Cauca)	1.000	1.200	1.104	-	
Cúcuta, Cenabastos	1.250	1.500	1.306	-		Cúcuta, Cenabastos	600	1.000	767	-	
Duitama (Boyacá), Mercaplaza	1.500	1.800	1.600	-		Duitama (Boyacá), Mercaplaza	1.200	1.400	1.267	-	
Florencia (Caquetá)	1.667	1.944	1.815	+		Florencia (Caquetá)	1.440	1.600	1.547	+++	
Ibagué, Plaza La 21	1.440	2.240	1.849	+		Ibagué, Plaza La 21	1.200	2.000	1.593	+++	
Ipiales (Nariño), Ipiales somos todos	1.154	1.231	1.199	-		La Ceja (Antioquia)	1.300	1.600	1.433	+	
Manizales, Centro Galerías	2.000	2.400	2.150	-		Manizales, Centro Galerías	600	1.000	750	++	
Marinilla (Antioquia)	600	1.000	800	-		Medellín, Central Mayorista de Antioquia	1.000	1.600	1.233	++	
Medellín, Central Mayorista de Antioquia	786	1.063	929	-		Medellín, Plaza Minorista "José María Villa"	1.200	1.500	1.317	++	
Medellín, Plaza Minorista "José María Villa"	643	929	798	-		Montería, Mercado del Sur	700	1.400	942	+++	
Montería, Mercado del Sur	1.250	1.667	1.493	+		Neiva, Surabastos	1.200	1.600	1.400	++	
Neiva, Surabastos	1.440	1.600	1.525	-		Palmira (Valle del Cauca)	600	833	725	++	
Palmira (Valle del Cauca)	1.385	1.692	1.577	-							



## PRECIOS MAYORISTAS

**Cuadro 3.** Mercados mayoristas. Precios de venta de verduras y hortalizas (continuación)  
2023 (27 de mayo al 2 de junio)

Productos y mercados	Pesos por kilogramo				Tendencia	Productos y mercados	Pesos por kilogramo				Tendencia
	Mínimo	Máximo	Medio				Mínimo	Máximo	Medio		
<b>Pepino cohombro (continuación)</b>						<b>Pimentón</b>					
Pamplona (Norte de Santander)	1.200	1.200	1.200	=		Arauca (Arauca)	3.800	5.200	4.550	-	
Pasto, El Potrerillo	1.200	1.500	1.283	-		Armenia, Mercar	3.000	3.200	3.067	-	
Pereira, La 41	1.000	1.300	1.117	-		Barranquilla, Barranquillita	2.083	2.500	2.250	-	
Pereira, Mercasa	1.000	1.200	1.113	++		Barranquilla, Granabastos	2.250	2.333	2.313	-	
Popayán, Plaza de mercado del barrio Bolívar	923	1.000	990	-		Bogotá, D.C., Corabastos	2.800	3.200	2.988	-	
Rionegro (Antioquia)	400	1.300	733	+		Bucaramanga, Centroabastos	4.000	4.500	4.138	-	
San Gil (Santander)	800	1.200	1.000	+++		Buenaventura (Valle del Cauca)	3.714	3.857	3.786	=	
Santa Marta (Magdalena)	800	1.400	1.123	+		Cali, Cavasa	2.000	2.500	2.263	-	
Sincelejo, Nuevo Mercado	700	1.200	933	+++		Cali, Santa Elena	1.800	2.200	1.975	-	
Socorro (Santander)	1.000	1.000	1.000	+++		Cartagena, Bazurto	2.500	4.167	3.183	-	
Sonsón (Antioquia)	900	1.000	950	+		Cartago (Valle del Cauca)	2.400	2.900	2.625	-	
Tibasosa (Boyacá), Coomproriente	1.000	1.600	1.325	-		Chiquinquirá (Boyacá)	2.143	2.500	2.202	-	
Tuluá (Valle del Cauca)	800	1.100	950	+		Cúcuta, Cenabastos	1.667	3.750	2.793	+	
Tunja, Complejo de Servicios del Sur	960	1.200	1.040	+		Duitama (Boyacá), Mercaplaza	2.857	3.214	2.976	=	
Valledupar, Mercabastos	600	1.000	778	++		Florencia (Cauquetá)	1.786	2.143	1.905	-	
Villavicencio, CAV	1.000	1.600	1.325	++		Ibagué, Plaza La 21	2.000	3.000	2.166	+	
Yopal (Casanare)	1.591	1.591	1.591	+		La Ceja (Antioquia)	2.700	3.000	2.867	+	
<b>Pepino de rellenar</b>						Manizales, Centro Galerías	3.000	3.000	3.000	=	
Bogotá, D.C., Corabastos	1.917	2.800	2.283	-		Marinilla (Antioquia)	1.000	1.700	1.383	+++	
Chiquinquirá (Boyacá)	3.000	3.000	3.000	-		Medellín, Central Mayorista de Antioquia	2.000	2.200	2.071	-	
Duitama (Boyacá), Mercaplaza	1.667	2.083	1.944	-		Medellín, Plaza Minorista "José María Villa"	1.900	2.400	2.021	-	
Ibagué, Plaza La 21	1.600	2.400	1.876	-		Montería, Mercado del Sur	2.000	3.000	2.417	+	
Medellín, Central Mayorista de Antioquia	2.500	3.200	2.754	-		Neiva, Surabastos	1.071	1.786	1.506	-	
Neiva, Surabastos	2.400	3.200	2.800	-		Palmira (Valle del Cauca)	2.000	2.200	2.075	-	
Tibasosa (Boyacá), Coomproriente	1.667	2.083	1.990	-		Pamplona (Norte de Santander)	2.500	4.167	3.519	+	
Tunja, Complejo de Servicios del Sur	1.500	1.833	1.708	-		Pasto, El Potrerillo	2.500	3.571	2.917	-	
Villavicencio, CAV	2.500	3.000	2.792	-		Peñol (Antioquia)	1.200	1.500	1.342	+++	
Yopal (Casanare)	3.700	4.000	3.850	-		Pereira, La 41	2.000	2.500	2.417	-	
<b>Perejil</b>						Pereira, Mercasa	2.500	3.000	2.594	+	
Arauca (Arauca)	7.500	7.500	7.500	+		Popayán, Plaza de mercado del barrio Bolívar	1.857	2.143	1.964	-	
Armenia, Mercar	5.750	5.750	5.750	=		Rionegro (Antioquia)	1.200	1.700	1.492	-	
Barranquilla, Barranquillita	10.000	10.000	10.000	=		San Gil (Santander)	2.143	2.500	2.262	-	
Bogotá, D.C., Corabastos	5.000	13.333	7.495	-		Santa Marta (Magdalena)	2.083	2.667	2.325	-	
Bucaramanga, Centroabastos	2.000	2.000	2.000	-		Sincelejo, Nuevo Mercado	2.400	3.000	2.775	+	
Chiquinquirá (Boyacá)	4.667	5.000	4.889	+		Socorro (Santander)	2.500	2.857	2.619	=	
Cúcuta, Cenabastos	6.000	7.000	6.750	-		Sonsón (Antioquia)	2.400	2.500	2.450	+	
Duitama (Boyacá), Mercaplaza	3.000	3.000	3.000	=		Tibasosa (Boyacá), Coomproriente	2.500	2.857	2.589	+	
Ibagué, Plaza La 21	7.500	10.000	7.972	-		Tuluá (Valle del Cauca)	2.300	2.800	2.513	-	
Ipiales (Nariño), Ipiales somos todos	6.000	8.000	7.333	-		Tunja, Complejo de Servicios del Sur	1.786	2.143	1.956	-	
Manizales, Centro Galerías	6.000	6.000	6.000	=		Valledupar, Mercabastos	2.083	2.917	2.569	-	
Medellín, Central Mayorista de Antioquia	3.000	4.000	3.665	+		Valledupar, Mercado Nuevo	2.083	2.917	2.574	-	
Medellín, Plaza Minorista "José María Villa"	3.000	4.000	3.652	+++		Villavicencio, CAV	1.667	2.500	2.083	-	
Neiva, Surabastos	10.000	10.000	10.000	=		Yopal (Casanare)	4.167	4.167	4.167	+	
Pamplona (Norte de Santander)	5.000	6.000	5.500	+++		<b>Pimentón verde</b>					
Pasto, El Potrerillo	7.000	8.000	7.667	-		Bucaramanga, Centroabastos	1.692	2.154	1.942	-	
San Gil (Santander)	8.000	8.000	8.000	=		Medellín, Central Mayorista de Antioquia	2.800	3.200	3.033	-	
Tibasosa (Boyacá), Coomproriente	2.400	3.000	2.925	-		<b>Rábano rojo</b>					
Tunja, Complejo de Servicios del Sur	2.000	3.000	2.500	-		Armenia, Mercar	2.400	2.400	2.400	=	
Yopal (Casanare)	4.000	4.167	4.083	-		Barranquilla, Barranquillita	7.000	7.000	7.000	=	

**Cuadro 3.** Mercados mayoristas. Precios de venta de verduras y hortalizas (continuación)  
2023 (27 de mayo al 2 de junio)

Productos y mercados	Pesos por kilogramo				Tendencia	Productos y mercados	Pesos por kilogramo				Tendencia
	Mínimo	Máximo	Medio				Mínimo	Máximo	Medio		
<b>Rábano rojo (continuación)</b>						<b>Repollo blanco</b>					
Bogotá, D.C., Corabastos	1.933	2.200	2.022	-		Armenia, Mercar	933	1.000	978	=	
Bucaramanga, Centroabastos	4.000	4.200	4.022	-		Barranquilla, Barranquillita	857	1.000	924	-	
Cartagena, Bazurto	5.000	6.000	5.500	+		Barranquilla, Granabastos	971	1.000	989	-	
Manizales, Centro Galerías	6.000	7.000	6.500	=		Bucaramanga, Centroabastos	800	880	843	+++	
Medellín, Central Mayorista de Antioquia	2.500	3.000	2.692	-		Buenaventura (Valle del Cauca)	767	833	794	-	
Neiva, Surabastos	4.000	4.000	4.000	=		Cali, Cavasa	400	500	465	-	
						Cali, Santa Elena	667	667	667	=	
						Cartagena, Bazurto	857	1.071	915	-	
<b>Remolacha</b>						Cartago (Valle del Cauca)	1.440	1.560	1.498	-	
Arauca (Arauca)	1.455	1.764	1.632	-		El Santuario (Antioquia)	267	433	339	-	
Armenia, Mercar	2.560	2.720	2.613	-		Florencia (Caquetá)	2.000	2.000	2.000	-	
Barranquilla, Barranquillita	1.467	1.617	1.554	-		La Ceja (Antioquia)	800	900	820	-	
Barranquilla, Granabastos	1.467	1.600	1.544	-		La Unión (Nariño)	900	960	930	-	
Bogotá, D.C., Corabastos	917	1.333	1.075	-		Marinilla (Antioquia)	292	375	326	-	
Bucaramanga, Centroabastos	1.167	1.667	1.324	-		Medellín, Central Mayorista de Antioquia	333	433	393	-	
Cartagena, Bazurto	167	2.167	1.616	-		Medellín, Plaza Minorista "José María Villa"	467	667	563	-	
Chiquinquirá (Boyacá)	1.400	1.600	1.458	-		Montería, Mercado del Sur	667	750	676	-	
Duitama (Boyacá), Mercaplaza	1.400	1.400	1.400	-		Neiva, Surabastos	600	800	657	-	
El Santuario (Antioquia)	800	1.200	1.000	-		Palmira (Valle del Cauca)	600	733	658	+	
Florencia (Caquetá)	1.500	1.917	1.694	-		Pasto, El Potrerillo	1.100	1.300	1.250	-	
Ibagué, Plaza La 21	1.440	2.000	1.697	-		Pereira, La 41	1.200	1.360	1.267	-	
La Ceja (Antioquia)	2.200	2.500	2.350	-		Pereira, Mercasa	1.200	1.360	1.247	-	
Manizales, Centro Galerías	1.818	2.000	1.909	=		Popayán, Plaza de mercado del barrio Bolívar	960	1.040	995	-	
Medellín, Central Mayorista de Antioquia	1.000	1.400	1.167	-		Rionegro (Antioquia)	458	500	486	-	
Medellín, Plaza Minorista "José María Villa"	1.700	2.300	1.925	-		Santa Marta (Magdalena)	1.029	1.429	1.177	+	
Montería, Mercado del Sur	2.000	2.500	2.111	-		Sincelejo, Nuevo Mercado	750	833	785	-	
Neiva, Surabastos	1.120	1.536	1.368	-		Sonsón (Antioquia)	662	692	677	+++	
Pereira, Mercasa	2.000	3.200	2.558	-		Tuluá (Valle del Cauca)	667	800	728	-	
Rionegro (Antioquia)	1.300	1.600	1.467	-		Túquerres (Nariño)	600	800	700	-	
San Gil (Santander)	1.600	1.600	1.600	-		Valledupar, Mercabastos	1.000	1.143	1.046	-	
Santa Marta (Magdalena)	1.533	1.917	1.694	-		Villavicencio, CAV	1.250	1.417	1.326	+	
Sincelejo, Nuevo Mercado	2.000	2.800	2.442	-		Yopal (Casanare)	1.667	1.667	1.667	++	
Tibasosa (Boyacá), Coomproriente	1.400	1.600	1.500	-							
Tunja, Complejo de Servicios del Sur	1.000	1.200	1.089	-		<b>Repollo blanco bogotano</b>					
Valledupar, Mercabastos	1.500	2.000	1.671	-		Pereira, Mercasa	714	857	782	-	
Villavicencio, CAV	1.167	1.667	1.444	-							
Yopal (Casanare)	1.667	1.750	1.708	-		<b>Repollo morado</b>					
						Bogotá, D.C., Corabastos	923	1.231	1.049	++	
<b>Remolacha bogotana</b>						Bucaramanga, Centroabastos	2.000	2.500	2.183	+	
Buenaventura (Valle del Cauca)	2.400	2.720	2.560	-		Cali, Cavasa	1.250	1.333	1.276	+	
Cali, Cavasa	1.417	1.833	1.660	-		Cúcuta, Cenabastos	1.389	1.667	1.435	+	
Cali, Santa Elena	1.417	1.500	1.479	-		Medellín, Central Mayorista de Antioquia	667	822	741	-	
Cartago (Valle del Cauca)	2.100	2.600	2.288	-		Pamplona (Norte de Santander)	1.000	1.111	1.056	=	
Palmira (Valle del Cauca)	1.500	1.667	1.611	-							
Tuluá (Valle del Cauca)	1.833	2.167	2.000	-		<b>Repollo verde</b>					
						Bogotá, D.C., Corabastos	769	815	771	+	
<b>Remolacha regional</b>						Cúcuta, Cenabastos	700	1.000	829	-	
Cúcuta, Cenabastos	1.400	1.800	1.467	-		Ipiales (Nariño), Ipiales somos todos	600	800	672	+	
Marinilla (Antioquia)	900	1.200	1.058	-							
Pamplona (Norte de Santander)	1.000	1.600	1.433	+++							

**Cuadro 3.** Mercados mayoristas. Precios de venta de verduras y hortalizas (continuación)  
2023 (27 de mayo al 2 de junio)

Productos y mercados	Pesos por kilogramo				Tendencia	Productos y mercados	Pesos por kilogramo				Tendencia
	Mínimo	Máximo	Medio				Mínimo	Máximo	Medio		
<b>Repollo verde (continuación)</b>						<b>Tomate larga vida (continuación)</b>					
Manizales, Centro Galerías	1.000	1.400	1.167	+++		Cali, Santa Elena	3.200	3.500	3.350	+	
Pamplona (Norte de Santander)	600	1.000	856	-		Florencia (Cauquetá)	2.800	2.960	2.880	+	
San Gil (Santander)	1.120	1.120	1.120	=		Medellín, Central Mayorista de Antioquia	3.000	3.500	3.117	-	
Tibasosa (Boyacá), Coomproriente	1.000	1.333	1.146	-		Neiva, Surabastos	2.727	3.182	2.955	n.d.	
Tunja, Complejo de Servicios del Sur	750	1.000	870	+		Pasto, El Potrerillo	2.000	2.300	2.196	++	
						Popayán, Plaza de mercado del barrio Bolívar	2.800	3.000	2.875	-	
<b>Tomate chonto</b>						<b>Tomate riñón</b>					
Arauca (Arauca)	1.818	2.727	2.239	+++		Armenia, Mercar	3.400	3.500	3.467	-	
Armenia, Mercar	1.545	1.591	1.561	-		Bucaramanga, Centroabastos	2.864	3.182	3.004	+	
Barranquilla, Barranquillita	1.720	2.400	2.040	++		Cartago (Valle del Cauca)	5.600	6.200	5.900	+	
Barranquilla, Granabastos	2.080	2.600	2.257	++		Ipiales (Nariño), Ipiales somos todos	1.727	1.727	1.727	+	
Bogotá, D.C., Corabastos	1.591	2.727	2.075	++							
Cali, Cavasa	2.250	3.100	2.698	+++		<b>Tomate riñón valluno</b>					
Cali, Santa Elena	1.800	2.700	2.250	+		Montería, Mercado del Sur	4.000	4.000	4.000	=	
Cartagena, Bazurto	2.000	3.200	2.422	+++		Pereira, Mercasa	4.400	4.500	4.450	-	
Cartago (Valle del Cauca)	2.200	2.800	2.500	+							
Chiquinquirá (Boyacá)	1.591	2.045	1.828	+		<b>Tomate Riogrande</b>					
Cúcuta, Cenabastos	1.250	2.083	1.645	+++		Bucaramanga, Centroabastos	1.591	1.727	1.690	++	
Duitama (Boyacá), Mercaplaza	2.045	2.273	2.121	+++		Cúcuta, Cenabastos	1.125	1.875	1.465	++	
Florencia (Cauquetá)	1.920	2.000	1.973	+		Duitama (Boyacá), Mercaplaza	2.045	2.273	2.197	+++	
Ibagué, Plaza La 21	2.000	2.800	2.267	+++		San Gil (Santander)	1.400	2.200	1.767	+++	
Manizales, Centro Galerías	1.818	2.500	2.136	++		Socorro (Santander)	2.000	2.200	2.100	+++	
Neiva, Surabastos	1.522	2.609	2.120	+++		Tibasosa (Boyacá), Coomproriente	1.591	2.045	1.864	++	
Palmira (Valle del Cauca)	2.000	2.600	2.288	+		Yopal (Casanare)	2.750	2.800	2.775	++	
Pamplona (Norte de Santander)	1.458	2.083	1.667	+++							
Pereira, La 41	2.000	2.600	2.317	-		<b>Tomate Riogrande bumangués</b>					
Pereira, Mercasa	1.900	2.800	2.233	++		Barranquilla, Barranquillita	1.920	2.600	2.243	++	
Santa Bárbara (Antioquia)	1.600	1.700	1.650	+		Barranquilla, Granabastos	2.500	3.045	2.678	++	
Santa Marta (Magdalena)	1.600	2.400	2.156	++							
Sincelejo, Nuevo Mercado	2.000	3.000	2.367	++		<b>Zanahoria</b>					
Tibasosa (Boyacá), Coomproriente	1.591	2.045	1.864	++		Arauca (Arauca)	2.000	2.945	2.373	-	
Tuluá (Valle del Cauca)	2.200	2.700	2.450	++		Armenia, Mercar	1.333	1.667	1.500	-	
Tunja, Complejo de Servicios del Sur	1.364	2.273	1.841	+++		Barranquilla, Barranquillita	2.250	2.667	2.542	-	
Valledupar, Mercabastos	1.600	2.200	2.039	+++		Barranquilla, Granabastos	2.167	2.533	2.336	-	
Valledupar, Mercado Nuevo	1.600	2.200	2.044	+++		Bogotá, D.C., Corabastos	2.000	2.667	2.288	-	
Villavicencio, CAV	1.750	3.000	2.200	++		Bucaramanga, Centroabastos	2.500	2.667	2.564	+	
						Buenaventura (Valle del Cauca)	1.900	2.240	2.083	-	
<b>Tomate chonto regional</b>						Cali, Cavasa	1.700	2.000	1.871	-	
Buenaventura (Valle del Cauca)	3.200	4.200	3.650	++		Cali, Santa Elena	1.700	2.400	2.013	+	
La Ceja (Antioquia)	1.400	2.300	1.758	+++		Cartago (Valle del Cauca)	2.417	2.750	2.573	-	
Marinilla (Antioquia)	1.500	2.200	1.742	+++		Chiquinquirá (Boyacá)	2.000	2.500	2.222	-	
Medellín, Central Mayorista de Antioquia	2.000	2.900	2.388	++		Cúcuta, Cenabastos	1.500	2.167	1.757	-	
Medellín, Plaza Minorista "José María Villa"	2.000	3.000	2.344	++		Duitama (Boyacá), Mercaplaza	2.083	2.167	2.139	-	
Montería, Mercado del Sur	2.000	2.700	2.200	++		Florencia (Cauquetá)	1.833	2.167	2.000	-	
Peñol (Antioquia)	1.400	2.000	1.700	+++		Ibagué, Plaza La 21	1.600	2.720	1.946	-	
Rionegro (Antioquia)	1.800	2.200	1.983	+++		Ipiales (Nariño), Ipiales somos todos	1.200	1.400	1.300	-	
Sonsón (Antioquia)	1.300	1.500	1.400	++		La Unión (Nariño)	1.600	1.800	1.675	=	
						Neiva, Surabastos	1.600	2.560	2.227	-	
<b>Tomate larga vida</b>						Palmira (Valle del Cauca)	1.800	2.000	1.938	+	
Bogotá, D.C., Corabastos	3.000	3.750	3.172	+		Pamplona (Norte de Santander)	1.667	1.833	1.750	-	
Cali, Cavasa	3.800	4.000	3.917	-							

**Cuadro 3.** Mercados mayoristas. Precios de venta de verduras y hortalizas (conclusión)  
2023 (27 de mayo al 2 de junio)

Productos y mercados	Pesos por kilogramo				Tendencia	Productos y mercados	Pesos por kilogramo				Tendencia
	Mínimo	Máximo	Medio	Precios			Mínimo	Máximo	Medio	Precios	
<b>Zanahoria (continuación)</b>						<b>Zanahoria bogotana (continuación)</b>					
Pasto, El Potrerillo	1.100	1.500	1.267		-	Cúcuta, Cenabastos	2.000	3.000	2.403		-
Popayán, Plaza de mercado del barrio Bolívar	1.167	1.533	1.342		-	Manizales, Centro Galerías	1.613	2.419	2.016		-
San Gil (Santander)	2.333	2.500	2.396		-	Pereira, La 41	1.917	2.583	2.264		-
Santa Marta (Magdalena)	2.167	2.667	2.460		-	Pereira, Mercasa	1.500	2.333	1.843		-
Sincelejo, Nuevo Mercado	1.450	1.500	1.496		-	Tuluá (Valle del Cauca)	2.300	2.667	2.444		-
Tibasosa (Boyacá), Coomproriente	2.000	2.333	2.260		-						
Tunja, Complejo de Servicios del Sur	2.000	2.167	2.056		-	<b>Zanahoria larga vida</b>					
Túquerres (Nariño)	1.100	1.440	1.288		-	El Carmen de Viboral (Antioquia)	889	1.000	944		-
Valledupar, Mercabastos	2.333	2.500	2.375		-	El Santuario (Antioquia)	778	1.000	870		-
Villavicencio, CAV	1.500	2.333	1.931		-	La Ceja (Antioquia)	933	1.156	1.050		-
Yopal (Casanare)	2.333	2.417	2.375		-	Marinilla (Antioquia)	778	889	833		-
						Medellín, Central Mayorista de Antioquia	844	956	891		-
<b>Zanahoria bogotana</b>						Medellín, Plaza Minorista "José María Villa"	1.000	1.333	1.135		-
Cali, Cavasa	2.167	2.750	2.439		-	Montería, Mercado del Sur	1.222	1.333	1.306		-
Cali, Santa Elena	2.250	2.417	2.347		-	Rionegro (Antioquia)	944	1.111	1.009		-
Cartagena, Bazurto	2.000	2.583	2.343		-	Sonsón (Antioquia)	956	1.000	978		-

**TENDENCIAS**

---	-	+	+++
Variación mayor al -20 %	Variación entre 0 % y -10 %	Variación entre 0 % y 10 %	Variación mayor al 20 %
--	=	++	n. d.
Variación entre -10 % y -20 %	Variación igual a 0 %	Variación entre 10 % y 20 %	No determinado

# FRUTAS FRESCAS

## Bajaron las cotizaciones del aguacate papelillo

A lo largo de la presente semana cayeron los precios del aguacate papelillo en diecinueve de los veinticinco centros mayoristas que lo ofrecieron. De acuerdo con lo informado por los comerciantes, esta tendencia respondió al buen volumen del alimento producido en los municipios de Líbano, Espinal, Fresno, Falan, Rovira (Tolima), Sogamoso (Boyacá), Pereira (Risaralda) y Armenia (Quindío). Por ejemplo, en Ibagué y Medellín el kilo se transó a \$6.164 y a \$5.671, respectivamente, lo que se tradujo en un descenso promedio en el precio del 11,72%.

Igualmente, se redujeron las cotizaciones de los limones Tahití y común, el maracuyá, la guayaba pera, el kiwi, la ciruela roja, la uva Isabela y la mora de Castilla. En el caso del limón Tahití, esta tendencia se registró en veintiséis de los treinta y un mercados en los que se comercializó. Según lo indicado por las fuentes, esto se dio ante el auge de las cosechas en las zonas de producción de Espinal, Guamo (Tolima), Alcalá, La Unión (Valle del Cauca), El Castillo (Meta), Lebrija, Girón, Rionegro, Socorro, San Gil (Santander), Viterbo, Chinchiná (Caldas), Policarpa (Nariño), Venecia, La Pintada y Liborina (Antioquia), a lo que se sumó la baja rotación del producto durante la semana.

Con relación al maracuyá, su precio bajó en veintidós de los treinta y dos mercados en los que se negoció. Este comportamiento se dio como resultado de la salida de cosechas en las zonas de cultivo de La Unión, Dagua (Valle del Cauca), Sonsón, La Ceja, Chigorodó

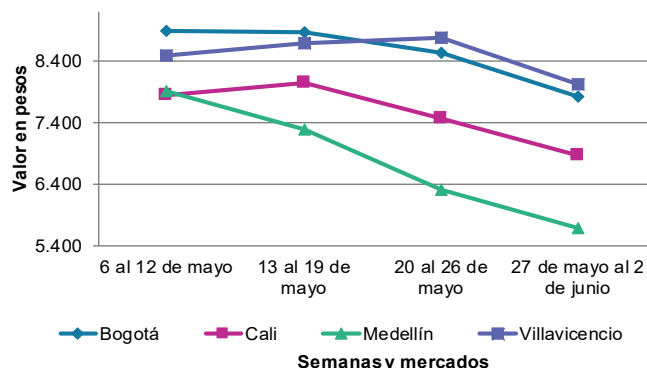
(Antioquia), Saravena (Arauca), Girón, Los Santos (Santander), Manizales (Caldas), La Tebaida (Quindío), Garzón (Huila), El Peñol (Nariño) y Pereira (Risaralda).

Por su parte, las cotizaciones de la guayaba pera descendieron en veintidós de los treinta y seis mercados en los que se ofreció. Esto, en respuesta a la mayor presencia de producto de primera calidad procedente de Chinchiná, Palestina (Caldas), Armenia (Quindío), Lebrija, Girón (Santander), La Unión, Alcalá y Roldanillo (Valle del Cauca), sumado a la reducción en la comercialización de la fruta durante la semana.

Los precios mayoristas del kiwi también disminuyeron, esta vez en quince de las veintiún plazas que lo vendieron. Según las fuentes consultadas, esta tendencia se dio a raíz del incremento en la carga ingresada desde Chile y el alto volumen de inventario del producto.

En contraste, los precios del tomate de árbol, la mandarina Arrayana, la patilla, las manzanas royal gala y roja importadas y la naranja Valencia aumentaron esta semana. En el primer caso, por ejemplo, esta situación se debió a la reducción en el abastecimiento de producto de primera calidad oriundo de Marinilla, Guarne, Yarumal, Santa Rosa De Osos, Sonsón, El Peñol, El Santuario (Antioquia), Puente Nacional (Santander), Pamplona (Norte de Santander), Ramiriquí, Ciénega, Saboyá, Buenavista y Briceño (Boyacá), donde la producción cayó. Además, el nivel de ventas de la fruta fue alto. Este comportamiento se evidenció en veintiséis de los cuarenta y seis mercados en los que se negoció.

**Gráfico 6.** Comportamiento de los precios del aguacate papelillo 2023 (6 de mayo al 2 de junio)



Fuente: DANE, SIPSA.

**Cuadro 4.** Mercados mayoristas. Precios de venta de frutas frescas 2023 (27 de mayo al 2 de junio)

Productos y mercados	Pesos por kilogramo				Tendencia	Productos y mercados	Pesos por kilogramo				Tendencia
	Mínimo	Máximo	Medio				Mínimo	Máximo	Medio		
<b>Aguacate común</b>						<b>Badea</b>					
Bucaramanga, Centroabastos	6.000	6.500	6.167	=		Neiva, Surabastos	3.200	3.200	3.200	n.d.	
Buenaventura (Valle del Cauca)	5.800	6.000	5.900	-		<b>Banano bocadillo</b>					
Cartagena, Bazurto	5.000	6.500	5.667	-		Bogotá, D.C., Corabastos	2.800	3.100	2.945	-	
Cúcuta, Cenabastos	7.000	7.000	7.000	-		Duitama (Boyacá), Mercaplaza	2.000	2.100	2.033	=	
Ibagué, Plaza La 21	3.500	3.500	3.500	-		Medellín, Central Mayorista de Antioquia	1.500	1.600	1.550	-	
Medellín, Plaza Minorista "José María Villa"	4.000	4.500	4.342	-		Tibasosa (Boyacá), Coomproriente	1.750	1.800	1.756	-	
Montería, Mercado del Sur	4.000	4.500	4.125	-		Tunja, Complejo de Servicios del Sur	1.750	1.900	1.789	+	
Neiva, Surabastos	4.000	5.000	4.750	+		<b>Banano criollo</b>					
Santa Bárbara (Antioquia)	2.000	3.000	2.550	+		Armenia, Mercar	1.100	1.300	1.200	-	
Sincelejo, Nuevo Mercado	4.000	5.000	4.542	-		Armenia, Retiro	1.000	1.100	1.033	-	
Tuluá (Valle del Cauca)	3.500	4.000	3.683	-		Barranquilla, Barranquillita	1.680	1.800	1.740	+	
Valledupar, Mercado Nuevo	3.000	3.500	3.250	-		Bogotá, D.C., Corabastos	2.300	2.500	2.390	-	
<b>Aguacate Hass</b>						Bucaramanga, Centroabastos	1.600	1.800	1.667	=	
Bogotá, D.C., Corabastos	5.500	6.000	5.813	+		Buenaventura (Valle del Cauca)	1.667	1.778	1.722	+	
Chiquinquirá (Boyacá)	4.500	5.000	4.833	-		Cali, Cavasa	1.667	1.667	1.667	=	
La Ceja (Antioquia)	3.000	3.300	3.108	+		Cali, Santa Elena	1.467	1.533	1.500	=	
Medellín, Central Mayorista de Antioquia	3.400	4.200	3.744	-		Cartago (Valle del Cauca)	1.200	1.300	1.263	-	
Rionegro (Antioquia)	3.000	4.000	3.350	-		Chiquinquirá (Boyacá)	1.700	1.900	1.763	-	
San Gil (Santander)	6.000	6.000	6.000	=		Cúcuta, Cenabastos	2.200	2.500	2.408	+	
San Vicente (Antioquia)	3.000	3.000	3.000	-		Cúcuta, La Nueva Sexta	2.000	2.500	2.197	-	
Sonsón (Antioquia)	3.400	3.500	3.450	+		Florencia (Cauquetá)	1.880	1.920	1.893	-	
Tibasosa (Boyacá), Coomproriente	4.800	5.000	4.975	-		Ibagué, Plaza La 21	1.300	1.500	1.392	-	
Tunja, Complejo de Servicios del Sur	4.000	4.500	4.200	+		Ipiales (Nariño), Ipiales somos todos	1.037	1.037	1.037	n.d.	
<b>Aguacate papelillo</b>						La Ceja (Antioquia)	1.300	1.500	1.400	++	
Arauca (Arauca)	7.000	8.000	7.750	-		La Unión (Nariño)	3.000	3.000	3.000	=	
Armenia, Mercar	5.500	5.800	5.600	-		Manizales, Centro Galerías	1.600	1.600	1.600	=	
Armenia, Retiro	5.500	6.000	5.667	=		Medellín, Central Mayorista de Antioquia	1.600	1.800	1.658	+	
Bogotá, D.C., Corabastos	7.000	8.200	7.715	-		Medellín, Plaza Minorista "José María Villa"	1.700	1.800	1.750	-	
Bucaramanga, Centroabastos	7.000	7.500	7.167	-		Neiva, Surabastos	1.600	1.800	1.775	+	
Buenaventura (Valle del Cauca)	6.300	6.800	6.617	-		Palmira (Valle del Cauca)	1.800	1.900	1.825	+	
Cali, Cavasa	5.800	6.000	5.954	-		Pamplona (Norte de Santander)	2.200	2.300	2.250	=	
Cali, Santa Elena	6.500	7.300	6.875	-		Pereira, La 41	1.300	1.700	1.517	+	
Cartago (Valle del Cauca)	6.400	7.000	6.538	-		Pereira, Mercasa	1.200	1.800	1.408	++	
Chiquinquirá (Boyacá)	6.000	6.500	6.417	+		Popayán, Plaza de mercado del barrio Bolívar	1.500	1.600	1.550	-	
Duitama (Boyacá), Mercaplaza	6.500	7.000	6.667	+		Rionegro (Antioquia)	1.500	1.800	1.625	-	
Florencia (Cauquetá)	6.500	7.000	6.833	=		San Gil (Santander)	800	800	800	=	
Ibagué, Plaza La 21	5.000	6.800	6.164	-		Santa Bárbara (Antioquia)	600	800	713	-	
Manizales, Centro Galerías	5.000	6.000	5.333	=		Santa Marta (Magdalena)	1.588	1.647	1.613	+	
Medellín, Central Mayorista de Antioquia	5.500	6.000	5.671	-		Socorro (Santander)	800	800	800	=	
Neiva, Surabastos	6.000	7.500	6.958	-		Sonsón (Antioquia)	1.000	1.100	1.050	=	
Palmira (Valle del Cauca)	6.500	7.000	6.775	-		Tibasosa (Boyacá), Coomproriente	1.750	1.900	1.794	+	
Pereira, La 41	6.000	6.500	6.333	-		Tuluá (Valle del Cauca)	1.200	1.400	1.288	+	
Pereira, Mercasa	5.000	7.000	5.833	-		Tunja, Complejo de Servicios del Sur	1.750	2.000	1.906	-	
Popayán, Plaza de mercado del barrio Bolívar	6.700	7.000	6.863	-		Valledupar, Mercabastos	1.250	1.250	1.250	=	
Tibasosa (Boyacá), Coomproriente	6.000	7.500	6.625	-		Villavicencio, CAV	2.600	3.000	2.758	-	
Tuluá (Valle del Cauca)	4.500	5.000	4.913	-		<b>Banano Urabá</b>					
Tunja, Complejo de Servicios del Sur	6.000	6.500	6.167	-		Arauca (Arauca)	2.778	3.333	3.056	+	
Villavicencio, CAV	7.500	8.500	7.925	-		Barranquilla, Barranquillita	1.680	1.680	1.680	=	
Yopal (Casánare)	9.000	9.500	9.250	+							

**Cuadro 4.** Mercados mayoristas. Precios de venta de frutas frescas (continuación)  
2023 (27 de mayo al 2 de junio)

Productos y mercados	Pesos por kilogramo				Tendencia	Productos y mercados	Pesos por kilogramo				Tendencia
	Mínimo	Máximo	Medio				Mínimo	Máximo	Medio		
<b>Banano Urabá (continuación)</b>						<b>Coco (continuación)</b>					
Bogotá, D.C., Corabastos	2.150	2.300	2.233	-		Palмира (Valle del Cauca)	3.222	3.611	3.454	-	
Bucaramanga, Centroabastos	2.100	2.150	2.117	=		Pereira, Mercasa	4.000	4.333	4.056	+	
Chiquinquirá (Boyacá)	2.250	2.500	2.438	-		Sincelejo, Nuevo Mercado	3.480	3.480	3.480	-	
Duitama (Boyacá), Mercaplaza	2.100	2.250	2.150	+		<b>Curuba</b>					
Medellín, Plaza Minorista "José María Villa"	1.500	1.700	1.558	+		Arauca (Arauca)	2.750	2.750	2.750	+	
Montería, Mercado del Sur	1.900	2.000	1.975	-		Armenia, Mercar	3.500	3.500	3.500	+	
Sincelejo, Nuevo Mercado	1.800	1.800	1.800	=		Barranquilla, Barranquillita	3.840	4.000	3.956	-	
Tibasosa (Boyacá), Coomproriente	2.150	2.250	2.213	-		Bogotá, D.C., Corabastos	1.591	1.909	1.766	-	
Tunja, Complejo de Servicios del Sur	1.600	1.900	1.742	+		Bucaramanga, Centroabastos	2.000	2.400	2.303	-	
Villavicencio, CAV	1.320	1.360	1.337	-		Buenaventura (Valle del Cauca)	2.800	3.000	2.900	-	
Yopal (Casanare)	2.778	2.944	2.861	+		Cali, Cavasa	2.500	2.750	2.551	+	
<b>Borojó</b>						Cartago (Valle del Cauca)	3.100	3.300	3.225	=	
Bogotá, D.C., Corabastos	5.000	5.000	5.000	=		Chiquinquirá (Boyacá)	1.591	1.818	1.705	+	
Bucaramanga, Centroabastos	5.000	5.500	5.125	=		Cúcuta, Cenabastos	2.333	2.917	2.575	-	
Cúcuta, Cenabastos	6.000	7.000	6.417	+		Duitama (Boyacá), Mercaplaza	1.818	1.818	1.818	=	
Medellín, Central Mayorista de Antioquia	3.700	4.000	3.846	-		Ipiales (Nariño), Ipiales somos todos	1.917	1.917	1.917	-	
Pamplona (Norte de Santander)	7.000	7.000	7.000	-		Medellín, Central Mayorista de Antioquia	2.000	2.700	2.343	+	
Villavicencio, CAV	6.000	7.000	6.500	=		Neiva, Surabastos	1.600	1.800	1.700	+	
<b>Breva</b>						Pamplona (Norte de Santander)	1.042	1.667	1.319	++	
Medellín, Central Mayorista de Antioquia	4.000	5.200	4.675	-		San Gil (Santander)	2.000	2.000	2.000	-	
<b>Ciruela importada</b>						Socorro (Santander)	1.800	2.000	1.900	-	
Bogotá, D.C., Corabastos	13.111	13.333	13.296	-		Sonsón (Antioquia)	800	1.000	925	-	
Medellín, Central Mayorista de Antioquia	12.500	13.750	12.656	-		Tibasosa (Boyacá), Coomproriente	1.727	1.909	1.807	-	
<b>Ciruela roja</b>						Tuluá (Valle del Cauca)	2.600	2.900	2.758	+	
Bogotá, D.C., Corabastos	1.920	2.160	2.000	-		Tunja, Complejo de Servicios del Sur	1.455	1.818	1.667	-	
Bucaramanga, Centroabastos	2.400	3.600	3.117	-		Villavicencio, CAV	1.800	2.000	1.867	-	
Cúcuta, Cenabastos	3.500	4.000	3.771	-		<b>Durazno nacional</b>					
Medellín, Central Mayorista de Antioquia	2.800	3.200	3.033	-		Bogotá, D.C., Corabastos	4.600	6.000	5.276	-	
Neiva, Surabastos	2.400	2.880	2.685	-		Bucaramanga, Centroabastos	4.000	4.500	4.081	-	
Pamplona (Norte de Santander)	2.500	4.000	3.000	-		Chiquinquirá (Boyacá)	4.545	4.545	4.545	-	
San Gil (Santander)	3.200	3.200	3.200	-		Cúcuta, Cenabastos	6.000	6.500	6.417	=	
Socorro (Santander)	2.800	2.800	2.800	-		Duitama (Boyacá), Mercaplaza	3.636	3.864	3.788	-	
Tibasosa (Boyacá), Coomproriente	1.600	2.000	1.825	-		Medellín, Central Mayorista de Antioquia	5.800	6.200	6.000	+	
Tunja, Complejo de Servicios del Sur	1.800	2.200	2.054	-		San Gil (Santander)	6.000	6.000	6.000	-	
<b>Coco</b>						Socorro (Santander)	6.000	6.000	6.000	-	
Armenia, Mercar	3.200	3.200	3.200	=		Tibasosa (Boyacá), Coomproriente	3.864	4.091	4.000	-	
Barranquilla, Barranquillita	3.500	3.700	3.622	-		Tunja, Complejo de Servicios del Sur	5.000	5.455	5.101	-	
Bogotá, D.C., Corabastos	4.833	5.000	4.986	+		<b>Feijoa</b>					
Cali, Cavasa	3.515	3.939	3.742	-		Bogotá, D.C., Corabastos	4.000	4.700	4.374	-	
Cali, Santa Elena	3.056	3.222	3.157	-		Duitama (Boyacá), Mercaplaza	2.955	3.182	3.106	+	
Cartagena, Bazurto	4.200	4.620	4.235	+		Tibasosa (Boyacá), Coomproriente	2.727	3.409	3.011	-	
Cartago (Valle del Cauca)	3.600	3.733	3.656	+		Tunja, Complejo de Servicios del Sur	2.182	2.955	2.540	-	
La Unión (Nariño)	3.333	4.444	4.028	+		<b>Fresa</b>					
Manizales, Centro Galerías	3.548	3.871	3.683	-		Armenia, Mercar	12.400	14.000	12.844	-	
Medellín, Central Mayorista de Antioquia	6.300	6.800	6.525	-		Bogotá, D.C., Corabastos	6.500	7.800	6.999	-	
Montería, Mercado del Sur	4.600	4.800	4.689	-		Bucaramanga, Centroabastos	10.000	13.000	11.778	++	

## PRECIOS MAYORISTAS

**Cuadro 4.** Mercados mayoristas. Precios de venta de frutas frescas (continuación)  
2023 (27 de mayo al 2 de junio)

Productos y mercados	Pesos por kilogramo				Tendencia	Productos y mercados	Pesos por kilogramo				Tendencia
	Mínimo	Máximo	Medio				Mínimo	Máximo	Medio		
<b>Fresa (continuación)</b>						<b>Guanábana (continuación)</b>					
Cali, Cavasa	5.000	5.200	5.038		-	Cali, Cavasa	4.000	4.000	4.000		-
Cali, Santa Elena	5.000	5.500	5.263		-	Cartago (Valle del Cauca)	4.600	4.900	4.750		-
Cartago (Valle del Cauca)	6.800	7.000	6.933		+	Chiquinquirá (Boyacá)	4.000	4.000	4.000		+
Chiquinquirá (Boyacá)	6.667	6.667	6.667		-	Cúcuta, Cenabastos	4.000	4.500	4.448		+
Cúcuta, Cenabastos	9.000	12.000	9.854		+	Duitama (Boyacá), Mercaplaza	4.800	5.000	4.867		-
Duitama (Boyacá), Mercaplaza	8.000	8.200	8.067		=	Ibagué, Plaza La 21	4.000	4.000	4.000		+
Manizales, Centro Galerías	7.000	7.200	7.067		=	Manizales, Centro Galerías	3.000	3.500	3.313		-
Medellín, Central Mayorista de Antioquia	8.000	8.500	8.275		+	Medellín, Central Mayorista de Antioquia	3.500	4.000	3.731		-
Medellín, Plaza Minorista "José María Villa"	8.700	9.000	8.913		-	Medellín, Plaza Minorista "José María Villa"	3.400	3.700	3.571		+
Montería, Mercado del Sur	5.000	5.000	5.000		=	Pamplona (Norte de Santander)	6.000	6.000	6.000		++
Neiva, Surabastos	7.500	8.125	7.930		+	Pasto, El Potrerillo	4.000	5.200	4.817		-
Pasto, El Potrerillo	6.000	6.500	6.125		-	Pereira, La 41	3.600	4.500	4.067		-
Pereira, Mercasa	6.800	6.800	6.800		=	Pereira, Mercasa	3.500	4.200	3.842		+
San Gil (Santander)	8.000	8.000	8.000		=	Popayán, Plaza de mercado del barrio Bolívar	4.000	4.200	4.050		+
Sincelejo, Nuevo Mercado	7.600	8.000	7.867		-	San Gil (Santander)	4.500	4.500	4.500		-
Socorro (Santander)	7.333	8.000	7.667		-	Tibasosa (Boyacá), Coomproriente	4.500	5.500	5.000		-
Tibasosa (Boyacá), Coomproriente	8.500	9.000	8.838		+	Tuluá (Valle del Cauca)	4.400	4.800	4.667		+
Tunja, Complejo de Servicios del Sur	7.333	8.000	7.630		+	Tunja, Complejo de Servicios del Sur	3.500	4.000	3.833		+
Villavicencio, CAV	6.250	7.500	6.771		-	Villavicencio, CAV	5.500	7.000	6.042		-
Yopal (Casanare)	8.750	9.000	8.875		+						
<b>Granadilla</b>						<b>Guayaba agria</b>					
Arauca (Arauca)	5.714	7.000	6.304		-	Armenia, Mercar	2.400	2.800	2.533		-
Bogotá, D.C., Corabastos	5.333	6.000	5.491		-	Cartago (Valle del Cauca)	3.900	4.100	4.025		=
Bucaramanga, Centroabastos	6.786	8.214	7.381		+	Manizales, Centro Galerías	4.000	4.000	4.000		=
Cali, Cavasa	5.333	5.667	5.521		-	Montería, Mercado del Sur	3.200	3.600	3.422		+
Cali, Santa Elena	5.000	5.333	5.278		=	Pereira, La 41	3.000	3.500	3.133		-
Cartago (Valle del Cauca)	6.333	7.000	6.667		+	Pereira, Mercasa	3.000	3.300	3.092		-
Chiquinquirá (Boyacá)	4.667	6.000	5.333		+	Sincelejo, Nuevo Mercado	4.000	4.200	4.067		-
Cúcuta, Cenabastos	6.429	7.143	6.577		-						
Duitama (Boyacá), Mercaplaza	5.333	5.667	5.444		=	<b>Guayaba Atlántico</b>					
Florencia (Caquetá)	6.000	6.333	6.222		+	Barranquilla, Barranquillita	1.720	1.800	1.778		-
Ibagué, Plaza La 21	4.333	4.667	4.556		+++						
Manizales, Centro Galerías	4.333	4.333	4.333		n.d.	<b>Guayaba común</b>					
Medellín, Central Mayorista de Antioquia	3.846	7.800	5.912		-	Barranquilla, Barranquillita	2.120	2.400	2.244		-
Neiva, Surabastos	5.333	6.000	5.778		+	Cartagena, Bazurto	2.600	2.800	2.689		-
Palmira (Valle del Cauca)	5.333	5.667	5.583		+	Montería, Mercado del Sur	3.200	3.600	3.400		-
Popayán, Plaza de mercado del barrio Bolívar	5.000	5.133	5.044		-	Sincelejo, Nuevo Mercado	2.800	3.000	2.933		-
San Gil (Santander)	7.857	8.571	8.036		-	Valledupar, Mercabastos	2.200	2.400	2.333		-
Socorro (Santander)	7.143	7.500	7.321		-						
Tibasosa (Boyacá), Coomproriente	5.333	6.000	5.417		+	<b>Guayaba manzana</b>					
Tuluá (Valle del Cauca)	6.000	6.333	6.172		-	Cartago (Valle del Cauca)	3.200	3.400	3.275		++
Tunja, Complejo de Servicios del Sur	5.667	6.000	5.870		-	Manizales, Centro Galerías	3.000	3.000	3.000		=
Villavicencio, CAV	5.667	7.333	6.389		+	Medellín, Central Mayorista de Antioquia	3.800	4.000	3.958		-
Yopal (Casanare)	6.667	6.667	6.667		+	Rionegro (Antioquia)	3.500	4.000	3.717		-
<b>Guanábana</b>						<b>Guayaba pera</b>					
Armenia, Mercar	3.400	3.500	3.433		=	Arauca (Arauca)	3.182	3.500	3.295		-
Barranquilla, Barranquillita	6.100	6.500	6.333		-	Armenia, Mercar	2.300	2.500	2.367		-
Bogotá, D.C., Corabastos	3.900	4.800	4.547		-	Barranquilla, Barranquillita	3.800	4.100	3.978		-
Bucaramanga, Centroabastos	2.800	3.000	2.950		-	Barranquilla, Granabastos	3.800	4.000	3.875		-
						Bogotá, D.C., Corabastos	3.429	4.643	3.863		++



**Cuadro 4.** Mercados mayoristas. Precios de venta de frutas frescas (continuación)  
2023 (27 de mayo al 2 de junio)

Productos y mercados	Pesos por kilogramo				Tendencia	Productos y mercados	Pesos por kilogramo				Tendencia
	Mínimo	Máximo	Medio				Mínimo	Máximo	Medio		
<b>Guayaba pera (continuación)</b>						<b>Kiwi (continuación)</b>					
Bucaramanga, Centroabastos	1.600	2.000	1.733	-		Cali, Santa Elena	12.000	12.500	12.333	-	
Buenaventura (Valle del Cauca)	2.800	3.000	2.917	-		Chiquinquirá (Boyacá)	12.000	16.000	14.000	-	
Cali, Cavasa	2.200	2.300	2.260	-		Cúcuta, Cenabastos	13.000	15.000	14.250	-	
Cali, Santa Elena	2.200	2.300	2.238	-		Duitama (Boyacá), Mercaplaza	13.000	14.000	13.333	-	
Cartagena, Bazurto	3.000	3.500	3.275	-		Ibagué, Plaza La 21	10.000	13.000	11.569	-	
Cartago (Valle del Cauca)	2.200	2.500	2.325	-		Manizales, Centro Galerías	14.000	15.000	14.625	=	
Chiquinquirá (Boyacá)	2.045	2.500	2.235	+		Medellín, Central Mayorista de Antioquia	10.000	12.000	11.042	+	
Cúcuta, Cenabastos	2.500	2.727	2.652	-		Neiva, Surabastos	11.500	14.000	12.675	-	
Duitama (Boyacá), Mercaplaza	2.955	3.182	3.030	=		Pamplona (Norte de Santander)	15.000	18.000	16.500	-	
Florencia (Cauquetá)	7.600	8.000	7.867	+++		Pereira, La 41	14.000	14.000	14.000	=	
La Ceja (Antioquia)	1.900	2.300	2.075	-		Pereira, Mercasa	13.000	14.000	13.833	-	
La Unión (Nariño)	1.750	2.000	1.938	+		Popayán, Plaza de mercado del barrio Bolívar	10.500	11.200	10.913	+	
Manizales, Centro Galerías	2.500	2.500	2.500	-		San Gil (Santander)	14.000	16.000	14.833	-	
Medellín, Central Mayorista de Antioquia	2.000	2.500	2.198	-		Socorro (Santander)	17.000	17.000	17.000	=	
Medellín, Plaza Minorista "José María Villa"	2.600	3.300	2.829	-		Tibasosa (Boyacá), Coomproriente	11.500	13.000	12.313	-	
Neiva, Surabastos	2.800	3.500	3.281	+		Tuluá (Valle del Cauca)	13.200	14.500	13.850	+	
Palmira (Valle del Cauca)	2.300	2.400	2.350	-		Tunja, Complejo de Servicios del Sur	11.000	13.000	11.833	-	
Pamplona (Norte de Santander)	2.500	2.955	2.727	-		Villavicencio, CAV	12.000	13.000	12.292	-	
Pasto, El Potrerillo	1.400	1.650	1.496	-							
Pereira, La 41	2.000	2.700	2.333	-		<b>Limón común</b>					
Pereira, Mercasa	2.200	2.600	2.383	-		Armenia, Mercar	4.000	4.000	4.000	=	
Popayán, Plaza de mercado del barrio Bolívar	2.250	2.750	2.419	+		Bogotá, D.C., Corabastos	1.571	1.857	1.745	-	
Rionegro (Antioquia)	2.500	3.100	2.808	-		Bucaramanga, Centroabastos	1.200	1.400	1.350	-	
San Gil (Santander)	2.200	2.200	2.200	+		Bucaramanga, Mercados del centro	1.480	1.600	1.540	-	
Socorro (Santander)	2.400	2.400	2.400	=		Cali, Cavasa	2.500	2.583	2.510	-	
Tibasosa (Boyacá), Coomproriente	3.091	3.545	3.330	++		Cali, Santa Elena	2.500	2.500	2.500	-	
Tuluá (Valle del Cauca)	2.100	2.300	2.200	+		Cartagena, Bazurto	2.143	3.429	2.810	++	
Tunja, Complejo de Servicios del Sur	2.273	2.727	2.532	-		Cartago (Valle del Cauca)	2.800	3.200	2.983	-	
Túquerres (Nariño)	2.533	2.667	2.600	+		Chiquinquirá (Boyacá)	1.714	2.143	1.917	-	
Villavicencio, CAV	2.500	3.125	2.941	+++		Cúcuta, Cenabastos	2.800	3.500	3.125	-	
Yopal (Casanares)	2.727	2.818	2.773	+++		Cúcuta, La Nueva Sexta	2.500	3.333	2.951	-	
						Florencia (Cauquetá)	2.160	2.400	2.320	++	
<b>Guayaba pera valluna</b>						Ibagué, Plaza La 21	1.286	1.857	1.518	+	
Medellín, Central Mayorista de Antioquia	2.500	3.300	2.877	-		Medellín, Central Mayorista de Antioquia	1.571	2.000	1.761	-	
						Medellín, Plaza Minorista "José María Villa"	1.800	2.250	2.079	-	
<b>Gulupa</b>						Montería, Mercado del Sur	2.143	2.286	2.202	=	
Bogotá, D.C., Corabastos	2.667	3.083	2.815	-		Neiva, Surabastos	1.440	2.240	1.790	-	
Ibagué, Plaza La 21	3.200	3.200	3.200	+		Pamplona (Norte de Santander)	3.000	3.000	3.000	-	
Medellín, Central Mayorista de Antioquia	2.300	2.700	2.490	-		Pereira, La 41	3.000	4.000	3.417	-	
Neiva, Surabastos	3.600	3.840	3.720	-		Pereira, Mercasa	2.000	3.000	2.500	-	
Peñol (Antioquia)	1.600	2.000	1.800	+		San Gil (Santander)	1.400	1.600	1.517	+	
Sonsón (Antioquia)	1.200	1.400	1.300	-		Sincelejo, Nuevo Mercado	2.000	2.286	2.238	-	
						Socorro (Santander)	1.400	1.400	1.400	-	
<b>Higo</b>						Valledupar, Mercabastos	1.982	2.643	2.233	-	
Medellín, Central Mayorista de Antioquia	4.000	5.000	4.368	-		Valledupar, Mercado Nuevo	1.600	1.800	1.700	-	
Sonsón (Antioquia)	3.700	4.000	3.875	+		Villavicencio, CAV	1.600	2.000	1.833	-	
<b>Kiwi</b>						<b>Limón común Ciénaga</b>					
Bogotá, D.C., Corabastos	10.000	12.000	10.594	-		Barranquilla, Barranquillita	7.160	7.220	7.193	=	
Bucaramanga, Centroabastos	11.500	12.500	11.917	-							
Cali, Cavasa	12.000	12.500	12.104	-							

**Cuadro 4.** Mercados mayoristas. Precios de venta de frutas frescas (continuación)  
2023 (27 de mayo al 2 de junio)

Productos y mercados	Pesos por kilogramo				Tendencia	Productos y mercados	Pesos por kilogramo				Tendencia
	Mínimo	Máximo	Medio				Mínimo	Máximo	Medio		
<b>Limón común valluno</b>						<b>Lulo</b>					
Buenaventura (Valle del Cauca)	3.700	4.300	4.000	-		Arauca (Arauca)	5.750	7.000	6.313	++	
Palmira (Valle del Cauca)	2.833	3.000	2.917	+		Armenia, Mercar	3.000	3.200	3.133	=	
Tuluá (Valle del Cauca)	2.083	2.500	2.292	-		Barranquilla, Barranquillita	5.400	5.800	5.622	+	
<b>Limón mandarino</b>						Barranquilla, Granabastos	5.500	6.200	5.744	+	
Armenia, Mercar	1.800	2.000	1.867	=		Bogotá, D.C., Corabastos	4.600	5.200	4.940	-	
Armenia, Retiro	1.500	2.000	1.744	-		Bucaramanga, Centroabastos	4.600	4.800	4.760	+	
Ibagué, Plaza La 21	1.250	1.500	1.417	n.d.		Buenaventura (Valle del Cauca)	5.200	5.500	5.417	-	
La Ceja (Antioquia)	1.700	2.000	1.883	-		Cali, Cavasa	4.200	4.200	4.200	-	
Medellín, Central Mayorista de Antioquia	1.500	2.000	1.792	-		Cali, Santa Elena	3.800	4.200	3.963	-	
Medellín, Plaza Minorista "José María Villa"	2.400	3.000	2.804	-		Cartagena, Bazurto	5.400	5.500	5.492	-	
Peñol (Antioquia)	2.000	2.500	2.217	-		Cartago (Valle del Cauca)	4.000	4.500	4.275	++	
Pereira, La 41	2.500	3.000	2.783	+		Chiquinquirá (Boyacá)	4.800	4.800	4.800	++	
Pereira, Mercasa	2.200	3.000	2.575	-		Cúcuta, Cenabastos	5.500	6.000	5.927	+	
Santa Bárbara (Antioquia)	1.000	1.500	1.175	-		Duitama (Boyacá), Mercaplaza	4.348	4.783	4.493	+	
Villavicencio, CAV	1.600	2.000	1.767	-		Florencia (Caquetá)	5.200	5.200	5.200	++	
Yopal (Casanare)	2.500	2.750	2.625	-		Ibagué, Plaza La 21	4.000	4.800	4.483	-	
<b>Limón Tahití</b>						Manizales, Centro Galerías	4.000	4.700	4.300	+	
Armenia, Mercar	4.200	4.500	4.300	=		Medellín, Central Mayorista de Antioquia	4.100	4.500	4.317	-	
Barranquilla, Barranquillita	958	1.250	1.088	-		Medellín, Plaza Minorista "José María Villa"	3.800	4.300	4.042	-	
Bogotá, D.C., Corabastos	571	1.429	1.125	-		Montería, Mercado del Sur	5.000	6.000	5.375	+	
Bucaramanga, Centroabastos	600	800	730	-		Neiva, Surabastos	4.400	4.800	4.622	+	
Bucaramanga, Mercados del centro	800	880	840	-		Palmira (Valle del Cauca)	4.000	4.500	4.288	-	
Cali, Cavasa	1.000	1.200	1.125	-		Pamplona (Norte de Santander)	4.000	5.000	4.667	=	
Cali, Santa Elena	1.100	1.300	1.200	-		Pasto, El Potrerillo	2.609	3.043	2.982	+	
Cartagena, Bazurto	1.200	1.600	1.475	-		Pereira, La 41	3.800	4.500	4.117	+	
Cartago (Valle del Cauca)	1.400	1.700	1.542	-		Pereira, Mercasa	3.800	4.500	4.117	+	
Chiquinquirá (Boyacá)	1.364	1.364	1.364	-		Popayán, Plaza de mercado del barrio Bolívar	4.000	4.200	4.040	+	
Cúcuta, Cenabastos	1.364	1.818	1.515	-		San Gil (Santander)	4.600	4.600	4.600	-	
Duitama (Boyacá), Mercaplaza	1.364	1.591	1.439	-		Sincelejo, Nuevo Mercado	4.700	5.000	4.933	-	
Florencia (Caquetá)	1.360	1.600	1.520	-		Socorro (Santander)	4.400	4.400	4.400	=	
Ibagué, Plaza La 21	1.143	1.429	1.274	+		Tibasosa (Boyacá), Coomproriente	4.783	5.217	5.082	+	
Manizales, Centro Galerías	1.000	1.200	1.050	=		Tuluá (Valle del Cauca)	4.000	4.500	4.300	+	
Medellín, Central Mayorista de Antioquia	1.000	1.200	1.079	-		Tunja, Complejo de Servicios del Sur	4.400	4.800	4.556	+	
Medellín, Plaza Minorista "José María Villa"	1.400	2.000	1.652	-		Valledupar, Mercabastos	4.800	5.200	5.011	+	
Neiva, Surabastos	960	1.600	1.343	n.d.		Villavicencio, CAV	4.600	5.000	4.850	-	
Palmira (Valle del Cauca)	1.200	1.300	1.213	-		Yopal (Casanare)	6.000	6.250	6.125	++	
Pamplona (Norte de Santander)	1.042	1.667	1.424	-		<b>Mandarina Arrayana</b>					
Pasto, El Potrerillo	1.000	1.143	1.012	-		Bogotá, D.C., Corabastos	4.318	5.000	4.746	+	
Pereira, La 41	800	1.500	1.150	-		Buenaventura (Valle del Cauca)	3.000	3.500	3.233	+	
Pereira, Mercasa	800	1.300	1.050	-		Cali, Cavasa	2.000	2.500	2.292	++	
Rionegro (Antioquia)	1.500	2.000	1.858	-		Cali, Santa Elena	2.250	2.500	2.333	+	
San Gil (Santander)	600	800	700	-		Chiquinquirá (Boyacá)	2.045	2.500	2.235	++	
Santa Bárbara (Antioquia)	500	800	650	+		Duitama (Boyacá), Mercaplaza	3.182	3.409	3.258	+	
Socorro (Santander)	400	600	550	-		Florencia (Caquetá)	2.200	2.400	2.267	+	
Tibasosa (Boyacá), Coomproriente	1.818	2.500	2.102	+		Ibagué, Plaza La 21	2.200	2.200	2.200	++	
Tuluá (Valle del Cauca)	1.000	1.300	1.121	-		Neiva, Surabastos	2.727	3.409	2.964	+	
Tunja, Complejo de Servicios del Sur	1.136	1.364	1.222	-		Popayán, Plaza de mercado del barrio Bolívar	2.000	2.200	2.045	+	
Villavicencio, CAV	1.080	1.400	1.240	-		Socorro (Santander)	3.000	3.200	3.100	+++	

**Cuadro 4.** Mercados mayoristas. Precios de venta de frutas frescas (continuación)  
2023 (27 de mayo al 2 de junio)

Productos y mercados	Pesos por kilogramo				Tendencia	Productos y mercados	Pesos por kilogramo				Tendencia
	Mínimo	Máximo	Medio				Mínimo	Máximo	Medio		
<b>Mandarina Arrayana (continuación)</b>						<b>Mango manzano</b>					
Tibasosa (Boyacá), Coomproriente	3.182	4.091	3.710		+	Armenia, Mercar	1.200	1.200	1.200		-
Tuluá (Valle del Cauca)	1.900	2.200	2.100		++	Duitama (Boyacá), Mercaplaza	1.429	1.429	1.429		n.d.
Tunja, Complejo de Servicios del Sur	3.182	3.409	3.283		+	Florencia (Cauquetá)	3.000	3.200	3.133		+++
Villavicencio, CAV	3.400	3.800	3.650		+++	Pereira, La 41	2.000	2.400	2.233		+
						Pereira, Mercasa	2.000	2.200	2.111		+
						Tunja, Complejo de Servicios del Sur	1.607	1.786	1.675		+
<b>Mandarina común</b>						<b>Mango reina</b>					
Arauca (Arauca)	4.091	4.773	4.375		+	Armenia, Mercar	1.000	1.000	1.000		-
Barranquilla, Barranquillita	5.083	5.292	5.190		=	<b>Mango Tommy</b>					
Bucaramanga, Centroabastos	4.348	4.783	4.583		-	Arauca (Arauca)	2.500	3.182	2.761		-
Cúcuta, Cenabastos	5.200	5.600	5.317		+	Armenia, Mercar	1.200	1.200	1.200		-
Ipiales (Nariño), Ipiales somos todos	1.714	1.964	1.796		-	Barranquilla, Barranquillita	2.320	2.400	2.391		=
Montería, Mercado del Sur	2.200	2.400	2.300		n.d.	Bogotá, D.C., Corabastos	3.125	3.333	3.250		-
Pamplona (Norte de Santander)	4.800	5.000	4.900		-	Bucaramanga, Centroabastos	2.000	2.400	2.117		-
Túquerres (Nariño)	2.000	2.250	2.183		-	Cali, Cavasa	2.800	3.600	3.213		-
Valledupar, Mercabastos	4.800	5.200	5.000		+	Cali, Santa Elena	2.400	2.800	2.600		=
						Cartago (Valle del Cauca)	2.750	3.333	3.000		++
<b>Mandarina Oneco</b>						Chiquinquirá (Boyacá)	1.607	1.786	1.763		+
Armenia, Mercar	1.800	2.000	1.911		-	Cúcuta, Cenabastos	2.200	2.400	2.367		+
Armenia, Retiro	1.600	1.800	1.667		=	Duitama (Boyacá), Mercaplaza	1.607	1.786	1.726		+
Cali, Cavasa	2.500	3.200	2.806		+	Ibagué, Plaza La 21	2.000	2.200	2.133		+
Cali, Santa Elena	2.500	2.750	2.542		++	Ipiales (Nariño), Ipiales somos todos	2.200	2.400	2.317		-
Cartago (Valle del Cauca)	2.200	2.500	2.367		-	La Ceja (Antioquia)	2.000	2.200	2.100		-
Ibagué, Plaza La 21	2.400	2.400	2.400		-	La Unión (Nariño)	2.600	3.200	3.050		-
Manizales, Centro Galerías	2.600	2.800	2.733		+++	Manizales, Centro Galerías	2.400	2.800	2.667		=
Medellín, Central Mayorista de Antioquia	4.800	5.000	4.908		+	Medellín, Central Mayorista de Antioquia	1.600	2.000	1.892		-
Medellín, Plaza Minorista "José María Villa"	3.900	4.200	4.063		++	Medellín, Plaza Minorista "José María Villa"	1.500	1.900	1.679		-
Montería, Mercado del Sur	2.700	3.300	2.933		-	Montería, Mercado del Sur	1.200	1.200	1.200		-
Pereira, La 41	1.800	3.000	2.300		++	Neiva, Surabastos	2.400	2.800	2.675		+
Pereira, Mercasa	2.000	2.700	2.342		+	Palmira (Valle del Cauca)	2.800	3.000	2.850		-
Rionegro (Antioquia)	4.500	5.000	4.758		+++	Pasto, El Potrerillo	2.200	2.400	2.337		-
Santa Bárbara (Antioquia)	1.500	1.500	1.500		++	Pereira, La 41	2.800	3.200	2.967		+
						Pereira, Mercasa	2.800	3.000	2.900		-
<b>Mango común</b>						Popayán, Plaza de mercado del barrio Bolívar	2.000	2.520	2.252		+
Cali, Santa Elena	1.800	2.000	1.933		+	Rionegro (Antioquia)	2.300	2.800	2.575		-
Medellín, Central Mayorista de Antioquia	1.200	1.800	1.433		-	San Gil (Santander)	1.400	1.800	1.600		+++
Medellín, Plaza Minorista "José María Villa"	1.200	1.300	1.242		-	Socorro (Santander)	1.200	1.400	1.300		+++
Neiva, Surabastos	1.200	1.400	1.375		-	Tibasosa (Boyacá), Coomproriente	1.786	2.679	2.195		+
Pereira, Mercasa	2.609	2.609	2.609		-	Tuluá (Valle del Cauca)	2.560	2.600	2.577		++
Santa Bárbara (Antioquia)	600	1.200	810		-	Tunja, Complejo de Servicios del Sur	1.786	1.964	1.905		+
						Túquerres (Nariño)	2.400	2.600	2.550		-
<b>Mango de azúcar</b>						Villavicencio, CAV	2.200	2.400	2.283		-
Barranquilla, Barranquillita	2.520	2.600	2.587		+	Yopal (Casanare)	2.400	2.520	2.460		+++
Bogotá, D.C., Corabastos	2.833	3.750	3.257		+	<b>Mango Yulima</b>					
Bucaramanga, Centroabastos	2.000	2.600	2.363		++	Armenia, Mercar	1.000	1.000	1.000		-
Chiquinquirá (Boyacá)	2.000	2.400	2.333		+	Duitama (Boyacá), Mercaplaza	1.786	1.786	1.786		n.d.
Duitama (Boyacá), Mercaplaza	2.400	2.400	2.400		=						
Medellín, Central Mayorista de Antioquia	2.200	2.400	2.300		+						
Tibasosa (Boyacá), Coomproriente	2.400	3.200	2.750		++						
Tunja, Complejo de Servicios del Sur	2.400	2.800	2.622		+						
Villavicencio, CAV	3.000	3.600	3.217		+						

**Cuadro 4.** Mercados mayoristas. Precios de venta de frutas frescas (continuación)  
2023 (27 de mayo al 2 de junio)

Productos y mercados	Pesos por kilogramo				Tendencia	Productos y mercados	Pesos por kilogramo				Tendencia
	Mínimo	Máximo	Medio				Mínimo	Máximo	Medio		
<b>Mango Yulima (continuación)</b>						<b>Manzana royal gala importada (continuación)</b>					
Pereira, La 41	1.800	2.400	2.067		++	Chiquinquirá (Boyacá)	6.842	7.895	7.500		+
Pereira, Mercasa	1.600	1.800	1.756		+	Cúcuta, Cenabastos	8.000	8.250	8.146		+
<b>Manzana nacional</b>						Duitama (Boyacá), Mercaplaza	8.158	8.421	8.333		+
Bogotá, D.C., Corabastos	4.500	5.000	4.774		+	Florencia (Caquetá)	7.895	7.895	7.895		+
Duitama (Boyacá), Mercaplaza	4.091	4.318	4.167		++	Ibagué, Plaza La 21	7.368	7.895	7.442		-
Tibasosa (Boyacá), Coomproriente	4.091	4.545	4.261		+	Manizales, Centro Galerías	7.368	7.895	7.522		+
Tunja, Complejo de Servicios del Sur	3.636	4.545	4.066		+	Medellín, Central Mayorista de Antioquia	6.842	7.368	7.292		+
<b>Manzana roja importada</b>						Montería, Mercado del Sur	7.895	8.421	8.333		+
Arauca (Arauca)	8.250	9.000	8.625		+	Neiva, Surabastos	7.526	8.053	7.750		+
Armenia, Mercar	6.842	7.368	7.193		-	Palmira (Valle del Cauca)	6.579	7.105	6.875		+
Bogotá, D.C., Corabastos	9.211	9.737	9.366		+	Pamplona (Norte de Santander)	8.250	8.500	8.375		+
Bucaramanga, Centroabastos	9.000	9.500	9.281		+	Pasto, El Potrerillo	6.842	7.368	7.303		+
Buenaventura (Valle del Cauca)	8.684	8.947	8.842		+	Pereira, La 41	6.842	7.105	6.908		-
Cali, Cavasa	8.158	8.421	8.273		+	Pereira, Mercasa	6.579	6.842	6.754		=
Cali, Santa Elena	7.632	7.895	7.807		=	Popayán, Plaza de mercado del barrio Bolívar	6.842	7.368	7.092		+
Cartagena, Bazurto	7.895	9.789	8.819		-	Rionegro (Antioquia)	7.368	7.895	7.588		+
Cartago (Valle del Cauca)	8.105	8.684	8.368		+	San Gil (Santander)	8.000	9.000	8.438		+
Cúcuta, Cenabastos	9.000	9.500	9.292		+	Socorro (Santander)	8.250	8.250	8.250		-
Duitama (Boyacá), Mercaplaza	7.895	8.421	8.246		-	Tibasosa (Boyacá), Coomproriente	6.316	8.421	7.226		-
Florencia (Caquetá)	9.211	9.368	9.263		+	Tuluá (Valle del Cauca)	7.368	8.158	7.750		+
La Unión (Nariño)	7.105	7.895	7.500		-	Tunja, Complejo de Servicios del Sur	6.579	7.632	7.222		+
Manizales, Centro Galerías	7.368	7.895	7.632		+	Túquerres (Nariño)	7.105	7.105	7.105		=
Medellín, Central Mayorista de Antioquia	7.895	8.421	8.213		+	Valledupar, Mercado Nuevo	7.000	7.500	7.250		=
Montería, Mercado del Sur	8.947	9.474	9.013		-	Villavicencio, CAV	7.368	7.895	7.763		+
Neiva, Surabastos	8.842	9.737	9.211		+	<b>Manzana verde importada</b>					
Palmira (Valle del Cauca)	8.158	8.421	8.257		+	Arauca (Arauca)	11.333	11.667	11.500		=
Pamplona (Norte de Santander)	8.250	8.500	8.375		-	Armenia, Mercar	6.842	7.368	7.193		-
Pereira, La 41	7.895	8.158	7.961		-	Bogotá, D.C., Corabastos	9.211	9.474	9.364		+
Pereira, Mercasa	7.895	8.421	8.070		-	Bucaramanga, Centroabastos	8.400	8.500	8.475		=
Popayán, Plaza de mercado del barrio Bolívar	6.842	7.368	7.158		+	Buenaventura (Valle del Cauca)	8.684	9.053	8.895		+
Rionegro (Antioquia)	8.947	9.211	8.991		+	Cali, Cavasa	8.158	8.421	8.289		=
San Gil (Santander)	9.750	10.000	9.875		=	Cali, Santa Elena	7.632	7.895	7.763		-
Sincelejo, Nuevo Mercado	8.500	8.500	8.500		=	Cartagena, Bazurto	7.368	9.263	8.491		-
Tibasosa (Boyacá), Coomproriente	8.947	10.000	9.386		+	Cartago (Valle del Cauca)	8.158	8.526	8.329		+
Tuluá (Valle del Cauca)	8.684	9.368	9.026		-	Chiquinquirá (Boyacá)	7.895	9.211	8.640		-
Tunja, Complejo de Servicios del Sur	6.579	7.632	7.310		+	Cúcuta, Cenabastos	8.500	9.500	9.083		+
Túquerres (Nariño)	7.105	7.368	7.237		+	Duitama (Boyacá), Mercaplaza	8.947	8.947	8.947		-
Valledupar, Mercado Nuevo	8.947	8.947	8.947		=	Florencia (Caquetá)	9.263	9.474	9.404		+
Villavicencio, CAV	8.421	9.474	8.947		-	Ibagué, Plaza La 21	8.421	8.947	8.680		-
Yopal (Casanare)	9.737	10.000	9.868		-	La Unión (Nariño)	8.421	9.474	8.882		+
<b>Manzana royal gala importada</b>						Manizales, Centro Galerías	8.421	8.947	8.553		=
Arauca (Arauca)	9.667	10.333	9.967		-	Medellín, Central Mayorista de Antioquia	7.895	8.421	8.268		+
Armenia, Mercar	6.316	6.842	6.667		-	Montería, Mercado del Sur	8.947	9.474	9.276		+
Bogotá, D.C., Corabastos	7.105	7.632	7.339		=	Neiva, Surabastos	9.105	9.737	9.431		+
Bucaramanga, Centroabastos	7.250	7.500	7.456		+	Palmira (Valle del Cauca)	7.895	8.421	8.191		=
Cali, Cavasa	6.842	7.105	6.924		+	Pamplona (Norte de Santander)	8.750	8.750	8.750		-
Cali, Santa Elena	6.579	6.842	6.754		+	Pasto, El Potrerillo	8.947	9.474	9.145		+
Cartago (Valle del Cauca)	6.842	8.158	7.461		+	Pereira, La 41	8.421	8.421	8.421		=
						Pereira, Mercasa	8.421	8.421	8.421		=

## PRECIOS MAYORISTAS

**Cuadro 4.** Mercados mayoristas. Precios de venta de frutas frescas (continuación)  
2023 (27 de mayo al 2 de junio)

Productos y mercados	Pesos por kilogramo				Tendencia	Productos y mercados	Pesos por kilogramo				Tendencia
	Mínimo	Máximo	Medio				Mínimo	Máximo	Medio		
<b>Manzana verde importada (continuación)</b>						<b>Maracuyá antioqueño</b>					
Popayán, Plaza de mercado del barrio Bolívar	7.895	8.421	8.092		+	Medellín, Central Mayorista de Antioquia	2.300	2.800	2.498		-
Rionegro (Antioquia)	8.684	9.211	8.947		+	Montería, Mercado del Sur	3.200	3.500	3.475		-
San Gil (Santander)	8.000	10.000	8.750		+	Sincelejo, Nuevo Mercado	2.800	3.200	3.000		-
Sincelejo, Nuevo Mercado	8.500	8.500	8.500		=	<b>Maracuyá huilense</b>					
Socorro (Santander)	9.000	9.000	9.000		-	Florencia (Cauquetá)	2.000	2.240	2.160		+
Tibasosa (Boyacá), Coomproriente	8.421	9.737	9.309		+	Neiva, Surabastos	2.160	2.560	2.362		-
Tuluá (Valle del Cauca)	8.947	9.368	9.132		-	<b>Maracuyá santandereano</b>					
Tunja, Complejo de Servicios del Sur	7.895	8.684	8.238		+	Santa Marta (Magdalena)	3.667	4.133	3.867		-
Túquerres (Nariño)	8.684	9.211	8.947		+	Valledupar, Mercabastos	2.667	3.000	2.898		+
Valledupar, Mercado Nuevo	8.947	8.947	8.947		=	<b>Maracuyá valluno</b>					
Villavicencio, CAV	8.947	8.947	8.947		=	Barranquilla, Barranquillita	3.300	3.800	3.622		++
Yopal (Casanare)	9.474	9.737	9.605		-	<b>Melón Cantalup</b>					
<b>Maracuyá</b>						Arauca (Arauca)	3.000	3.000	3.000		-
Arauca (Arauca)	2.800	4.000	3.400		-	Armenia, Mercar	3.300	3.500	3.433		=
Armenia, Mercar	1.800	2.100	1.956		-	Bogotá, D.C., Corabastos	1.400	2.000	1.771		-
Barranquilla, Granabastos	3.400	4.200	3.842		+	Bucaramanga, Centroabastos	2.200	2.500	2.350		+
Bogotá, D.C., Corabastos	2.500	3.200	2.845		++	Cali, Cavasa	1.800	2.200	2.017		+
Bucaramanga, Centroabastos	2.000	3.000	2.594		-	Cali, Santa Elena	2.200	2.400	2.275		-
Buenaventura (Valle del Cauca)	4.300	4.600	4.483		-	Cartago (Valle del Cauca)	3.000	3.500	3.288		+
Cali, Cavasa	2.800	3.200	2.967		+	Chiquinquirá (Boyacá)	1.591	1.818	1.742		+
Cali, Santa Elena	2.800	3.000	2.925		-	Cúcuta, Cenabastos	1.800	2.400	2.094		+
Cartago (Valle del Cauca)	3.300	3.800	3.488		-	Duitama (Boyacá), Mercaplaza	1.818	2.273	2.045		-
Chiquinquirá (Boyacá)	2.200	2.800	2.513		-	Ibagué, Plaza La 21	1.800	2.000	1.975		-
Cúcuta, Cenabastos	3.000	3.500	3.271		-	Manizales, Centro Galerías	2.500	3.000	2.625		-
Duitama (Boyacá), Mercaplaza	2.500	2.800	2.700		+	Medellín, Central Mayorista de Antioquia	2.800	3.400	3.054		-
Ibagué, Plaza La 21	2.400	3.200	2.831		++	Neiva, Surabastos	1.500	2.000	1.700		-
La Ceja (Antioquia)	2.300	2.500	2.400		-	Palmira (Valle del Cauca)	2.300	2.500	2.400		-
Manizales, Centro Galerías	2.200	2.600	2.425		-	Pamplona (Norte de Santander)	3.000	3.000	3.000		+
Medellín, Plaza Minorista "José María Villa"	2.700	3.000	2.842		-	Pasto, El Potrerillo	2.800	3.000	2.911		-
Palmira (Valle del Cauca)	2.700	3.000	2.813		-	Pereira, Mercasa	2.400	3.000	2.775		++
Pamplona (Norte de Santander)	2.500	3.500	2.917		+	San Gil (Santander)	1.600	1.800	1.650		-
Pasto, El Potrerillo	2.333	2.667	2.542		-	Santa Marta (Magdalena)	1.300	1.500	1.400		-
Pereira, La 41	3.000	3.500	3.183		-	Socorro (Santander)	1.600	1.600	1.600		-
Pereira, Mercasa	3.000	4.000	3.250		-	Tibasosa (Boyacá), Coomproriente	2.045	2.273	2.159		-
Popayán, Plaza de mercado del barrio Bolívar	3.000	3.300	3.113		-	Tunja, Complejo de Servicios del Sur	1.591	1.909	1.730		-
Rionegro (Antioquia)	2.700	3.300	3.000		-	Villavicencio, CAV	2.500	3.000	2.625		-
San Gil (Santander)	2.333	2.667	2.500		=	<b>Mora de Castilla</b>					
Socorro (Santander)	3.333	3.333	3.333		=	Arauca (Arauca)	4.000	4.600	4.300		-
Sonsón (Antioquia)	2.800	3.000	2.900		+	Armenia, Mercar	5.000	5.200	5.067		=
Tibasosa (Boyacá), Coomproriente	2.300	2.500	2.475		-	Barranquilla, Barranquillita	4.800	6.400	5.510		-
Tuluá (Valle del Cauca)	3.000	3.400	3.213		-	Barranquilla, Granabastos	4.800	6.200	5.452		+
Tunja, Complejo de Servicios del Sur	2.000	2.200	2.111		-	Bogotá, D.C., Corabastos	4.833	5.833	5.146		+
Túquerres (Nariño)	3.333	3.667	3.506		-	Bucaramanga, Centroabastos	4.000	4.160	4.100		-
Villavicencio, CAV	2.000	2.800	2.408		++						
Yopal (Casanare)	2.200	2.300	2.250		-						

**Cuadro 4.** Mercados mayoristas. Precios de venta de frutas frescas (continuación)  
2023 (27 de mayo al 2 de junio)

Productos y mercados	Pesos por kilogramo				Tendencia	Productos y mercados	Pesos por kilogramo				Tendencia
	Mínimo	Máximo	Medio				Mínimo	Máximo	Medio		
<b>Mora de Castilla (continuación)</b>						<b>Naranja Sweet (continuación)</b>					
Buenaventura (Valle del Cauca)	5.500	5.700	5.617	-		Neiva, Surabastos	1.500	2.125	1.966	-	
Cali, Cavasa	4.000	4.000	4.000	-		Pereira, La 41	1.700	3.000	2.200	++	
Cali, Santa Elena	4.000	4.400	4.170	-		Pereira, Mercasa	1.800	2.500	2.033	+	
Cartagena, Bazurto	4.800	4.800	4.800	=		Popayán, Plaza de mercado del barrio Bolívar	1.600	1.700	1.660	+	
Cartago (Valle del Cauca)	5.400	7.000	6.100	+		Tuluá (Valle del Cauca)	2.000	2.200	2.080	-	
Chiquinquirá (Boyacá)	3.500	4.000	3.583	+		<b>Naranja Valencia</b>					
Cúcuta, Cenabastos	3.500	4.333	3.865	+		Bogotá, D.C., Corabastos	2.500	2.750	2.649	+	
Duitama (Boyacá), Mercaplaza	3.000	3.200	3.067	=		Bucaramanga, Centroabastos	2.000	2.200	2.090	+	
Ibagué, Plaza La 21	4.000	4.400	4.119	-		Bucaramanga, Mercados del centro	2.120	2.200	2.160	-	
Ipiales (Nariño), Ipiales somos todos	2.500	2.750	2.542	-		Buenaventura (Valle del Cauca)	1.700	1.720	1.712	+	
Manizales, Centro Galerías	5.800	6.000	5.933	=		Cartagena, Bazurto	2.400	2.400	2.400	=	
Medellín, Central Mayorista de Antioquia	3.500	4.200	3.958	-		Cartago (Valle del Cauca)	1.600	1.700	1.660	=	
Montería, Mercado del Sur	4.400	5.000	4.633	-		Duitama (Boyacá), Mercaplaza	2.600	2.800	2.733	-	
Neiva, Surabastos	2.800	3.200	2.900	-		Florencia (Caquetá)	1.400	1.400	1.400	-	
Palmira (Valle del Cauca)	4.000	4.400	4.280	-		Ipiales (Nariño), Ipiales somos todos	1.050	1.125	1.092	-	
Pamplona (Norte de Santander)	2.400	2.800	2.667	+		La Ceja (Antioquia)	2.500	2.800	2.700	+	
Pasto, El Potrerillo	3.125	3.750	3.458	+		Manizales, Centro Galerías	1.800	2.000	1.867	+	
Pereira, La 41	5.000	5.500	5.250	+		Medellín, Central Mayorista de Antioquia	2.600	2.800	2.696	+	
Pereira, Mercasa	4.500	5.500	5.029	-		Medellín, Plaza Minorista "José María Villa"	2.600	3.000	2.775	+	
Popayán, Plaza de mercado del barrio Bolívar	4.640	4.960	4.793	+		Montería, Mercado del Sur	2.375	2.750	2.531	-	
San Gil (Santander)	4.000	4.000	4.000	=		Pereira, Mercasa	1.800	2.500	2.033	+	
Santa Marta (Magdalena)	4.000	4.400	4.184	-		Rionegro (Antioquia)	2.700	3.000	2.908	++	
Sincelejo, Nuevo Mercado	4.000	5.000	4.378	-		Sincelejo, Nuevo Mercado	2.375	2.500	2.465	+	
Socorro (Santander)	3.500	3.500	3.500	=		Tibasosa (Boyacá), Coomproriente	3.200	3.400	3.263	+	
Tibasosa (Boyacá), Coomproriente	3.500	4.300	3.938	-		Tunja, Complejo de Servicios del Sur	2.100	2.400	2.219	-	
Tuluá (Valle del Cauca)	4.320	4.800	4.507	-		Túquerres (Nariño)	1.375	1.500	1.417	++	
Tunja, Complejo de Servicios del Sur	4.000	5.000	4.450	+		Valledupar, Mercabastos	2.500	2.727	2.664	+	
Valledupar, Mercabastos	4.400	5.000	4.539	+		Villavicencio, CAV	1.800	2.000	1.930	+	
Villavicencio, CAV	4.500	5.000	4.650	-		Yopal (Casanare)	2.400	2.400	2.400	=	
Yopal (Casanare)	4.500	4.625	4.563	+		<b>Papaya Maradol</b>					
<b>Naranja común</b>						Arauca (Arauca)	3.000	3.000	3.000	+	
Arauca (Arauca)	2.500	2.826	2.728	+		Armenia, Mercar	1.700	1.800	1.767	=	
Chiquinquirá (Boyacá)	1.000	1.000	1.000	=		Bucaramanga, Centroabastos	2.300	2.500	2.450	+	
Cúcuta, Cenabastos	2.667	3.000	2.806	=		Buenaventura (Valle del Cauca)	2.700	2.800	2.750	=	
Cúcuta, La Nueva Sexta	2.667	2.833	2.750	n.d.		Cali, Cavasa	1.800	2.000	1.925	+	
Duitama (Boyacá), Mercaplaza	1.333	1.500	1.417	n.d.		Cali, Santa Elena	2.000	2.000	2.000	-	
Neiva, Surabastos	1.300	1.400	1.350	+		Cartago (Valle del Cauca)	1.600	1.800	1.688	-	
Santa Bárbara (Antioquia)	667	889	722	=		Chiquinquirá (Boyacá)	2.111	2.500	2.278	n.d.	
Sonsón (Antioquia)	1.000	1.100	1.035	+		Cúcuta, Cenabastos	2.600	3.000	2.854	-	
Tunja, Complejo de Servicios del Sur	1.500	1.833	1.667	++		Cúcuta, La Nueva Sexta	2.800	3.000	2.933	-	
<b>Naranja Sweet</b>						Duitama (Boyacá), Mercaplaza	2.222	2.222	2.222	-	
Armenia, Mercar	1.400	1.600	1.517	-		Florencia (Caquetá)	2.000	2.000	2.000	=	
Armenia, Retiro	1.400	1.500	1.450	-		Ipiales (Nariño), Ipiales somos todos	2.400	2.600	2.500	-	
Bogotá, D.C., Corabastos	2.500	2.750	2.649	+		La Ceja (Antioquia)	2.600	3.000	2.792	-	
Cali, Cavasa	1.800	1.900	1.821	++		La Unión (Nariño)	3.500	4.000	3.875	=	
Cali, Santa Elena	1.700	1.800	1.725	+		Manizales, Centro Galerías	2.000	2.400	2.188	+	
Cartago (Valle del Cauca)	2.000	2.200	2.113	+		Medellín, Central Mayorista de Antioquia	2.400	2.800	2.658	-	
Florencia (Caquetá)	1.600	1.640	1.613	-		Palmira (Valle del Cauca)	1.800	2.000	1.950	-	
Ibagué, Plaza La 21	2.300	2.600	2.483	+		Pamplona (Norte de Santander)	2.500	2.500	2.500	=	

## PRECIOS MAYORISTAS

**Cuadro 4.** Mercados mayoristas. Precios de venta de frutas frescas (continuación)  
2023 (27 de mayo al 2 de junio)

Productos y mercados	Pesos por kilogramo				Tendencia	Productos y mercados	Pesos por kilogramo				Tendencia
	Mínimo	Máximo	Medio				Mínimo	Máximo	Medio		
<b>Papaya Maradol (continuación)</b>						<b>Patilla (continuación)</b>					
Pasto, El Potrerillo	2.000	2.167	2.065		+	Socorro (Santander)	1.600	1.700	1.650		=
Pereira, La 41	1.800	2.400	2.083		+	Tuluá (Valle del Cauca)	2.000	2.200	2.125		+
Pereira, Mercasa	1.800	2.200	2.000		-	Tunja, Complejo de Servicios del Sur	1.700	1.900	1.800		=
Popayán, Plaza de mercado del barrio Bolívar	2.000	2.200	2.050		+	Villavicencio, CAV	2.000	2.400	2.258		+
Rionegro (Antioquia)	2.800	3.000	2.933		-	<b>Patilla baby</b>					
San Gil (Santander)	1.900	2.000	1.950		-	Bogotá, D.C., Corabastos	1.800	2.000	1.949		+
Socorro (Santander)	2.000	2.000	2.000		+	Bucaramanga, Centroabastos	2.400	2.500	2.467		=
Tibasosa (Boyacá), Coomproriente	2.389	2.778	2.521		++	Cali, Cavasa	1.800	2.000	1.958		+
Tuluá (Valle del Cauca)	1.400	1.600	1.513		-	Chiquinquirá (Boyacá)	1.600	1.600	1.600		-
Tunja, Complejo de Servicios del Sur	1.750	2.000	1.946		+	Medellín, Central Mayorista de Antioquia	2.400	3.000	2.733		-
<b>Papaya Paulina</b>						Pereira, Mercasa	2.000	2.800	2.513		+
Bogotá, D.C., Corabastos	2.500	3.056	2.720		+	Tunja, Complejo de Servicios del Sur	2.300	2.500	2.361		-
Bucaramanga, Centroabastos	2.300	2.500	2.450		+	<b>Pera importada</b>					
Ibagué, Plaza La 21	2.000	2.500	2.292		+++	Armenia, Mercar	6.316	6.842	6.667		-
Medellín, Plaza Minorista "José María Villa"	1.800	2.200	1.963		+++	Bogotá, D.C., Corabastos	7.000	8.250	7.773		+
Neiva, Surabastos	2.800	3.500	3.283		++	Bucaramanga, Centroabastos	8.000	8.500	8.250		+
Valledupar, Mercado Nuevo	1.600	1.700	1.667		n.d.	Buenaventura (Valle del Cauca)	7.368	7.632	7.518		+
Villavicencio, CAV	1.750	2.000	1.829		+	Cali, Cavasa	6.842	7.105	6.946		+
<b>Papaya tainung</b>						Cali, Santa Elena	6.316	6.579	6.447		-
Bogotá, D.C., Corabastos	2.800	3.600	3.136		++	Cartagena, Bazurto	7.368	9.474	8.877		-
Cartagena, Bazurto	3.000	3.000	3.000		=	Cartago (Valle del Cauca)	7.368	8.158	7.750		+
Florencia (Caquetá)	2.000	2.000	2.000		=	Cúcuta, Cenabastos	7.500	8.500	7.896		-
Medellín, Central Mayorista de Antioquia	2.300	2.600	2.492		++	Duitama (Boyacá), Mercaplaza	7.632	7.895	7.763		n.d.
Montería, Mercado del Sur	2.000	2.200	2.033		-	Florencia (Caquetá)	8.421	8.842	8.632		+
Santa Marta (Magdalena)	1.900	2.000	1.975		+	Ibagué, Plaza La 21	7.368	8.421	7.588		-
Sincelejo, Nuevo Mercado	1.500	1.667	1.648		-	La Unión (Nariño)	7.105	7.368	7.237		=
Villavicencio, CAV	1.750	2.000	1.842		++	Manizales, Centro Galerías	7.500	7.750	7.563		+
<b>Patilla</b>						Medellín, Central Mayorista de Antioquia	7.895	8.421	8.147		++
Armenia, Mercar	1.600	1.800	1.700		-	Montería, Mercado del Sur	7.895	8.421	8.246		+
Bogotá, D.C., Corabastos	1.600	2.100	1.920		++	Neiva, Surabastos	8.500	9.722	9.023		+
Bucaramanga, Centroabastos	1.800	1.900	1.825		+	Palmira (Valle del Cauca)	6.579	7.105	6.809		+
Cali, Cavasa	2.200	2.200	2.200		=	Pamplona (Norte de Santander)	7.750	7.750	7.750		n.d.
Cali, Santa Elena	1.900	2.000	1.971		+	Pasto, El Potrerillo	6.842	7.368	7.281		-
Cartagena, Bazurto	1.700	1.800	1.792		+	Pereira, La 41	6.500	7.000	6.813		-
Cartago (Valle del Cauca)	2.000	2.200	2.133		+	Pereira, Mercasa	6.500	7.000	6.667		=
Cúcuta, Cenabastos	1.700	1.800	1.775		+	Popayán, Plaza de mercado del barrio Bolívar	7.368	7.632	7.454		+
Ibagué, Plaza La 21	1.800	2.000	1.933		++	Rionegro (Antioquia)	9.474	9.474	9.474		+++
Medellín, Central Mayorista de Antioquia	1.000	1.400	1.271		+	San Gil (Santander)	7.500	8.000	7.750		=
Medellín, Plaza Minorista "José María Villa"	1.300	1.900	1.604		+++	Socorro (Santander)	7.500	7.500	7.500		=
Montería, Mercado del Sur	1.600	1.700	1.633		-	Tibasosa (Boyacá), Coomproriente	7.895	8.684	8.202		-
Palmira (Valle del Cauca)	2.000	2.200	2.150		+	Tuluá (Valle del Cauca)	7.368	8.158	7.789		+
Pasto, El Potrerillo	2.000	2.500	2.344		+	Villavicencio, CAV	8.000	8.250	8.125		++
Pereira, La 41	2.000	2.200	2.150		+	Yopal (Casanare)	6.500	6.650	6.575		-
Pereira, Mercasa	2.100	2.400	2.233		+	<b>Pera nacional</b>					
Popayán, Plaza de mercado del barrio Bolívar	1.800	2.100	1.950		-	Bogotá, D.C., Corabastos	1.652	1.957	1.761		-
Rionegro (Antioquia)	1.600	2.000	1.783		-	Bucaramanga, Centroabastos	1.600	1.840	1.760		-
San Gil (Santander)	1.800	1.800	1.800		=	Chiquinquirá (Boyacá)	1.600	2.000	1.733		+

**Cuadro 4.** Mercados mayoristas. Precios de venta de frutas frescas (continuación)  
2023 (27 de mayo al 2 de junio)

Productos y mercados	Pesos por kilogramo				Tendencia	Productos y mercados	Pesos por kilogramo				Tendencia
	Mínimo	Máximo	Medio				Mínimo	Máximo	Medio		
<b>Pera nacional (continuación)</b>						<b>Piña perolera (continuación)</b>					
Duitama (Boyacá), Mercaplaza	1.739	1.957	1.793	-		Cúcuta, Cenabastos	1.667	1.833	1.701	-	
Medellín, Central Mayorista de Antioquia	2.083	2.292	2.153	-		Duitama (Boyacá), Mercaplaza	1.667	1.667	1.667	=	
San Gil (Santander)	2.400	2.400	2.400	-		Florencia (Caquetá)	2.000	2.071	2.024	-	
Socorro (Santander)	2.200	2.200	2.200	=		Montería, Mercado del Sur	1.200	1.400	1.233	-	
Tibasosa (Boyacá), Coomproriente	1.520	1.600	1.587	+		Pamplona (Norte de Santander)	1.667	1.833	1.778	+	
Tunja, Complejo de Servicios del Sur	1.522	1.739	1.643	-		San Gil (Santander)	1.167	1.333	1.250	-	
Villavicencio, CAV	1.875	2.083	1.938	-		Sincelejo, Nuevo Mercado	1.600	1.600	1.600	+	
<b>Piña gold</b>						Socorro (Santander)	1.333	1.333	1.333	-	
Armenia, Mercar	1.900	2.300	2.100	-		Tibasosa (Boyacá), Coomproriente	1.333	1.500	1.388	-	
Bogotá, D.C., Corabastos	2.000	2.273	2.142	-		Tunja, Complejo de Servicios del Sur	1.667	1.833	1.731	+	
Bucaramanga, Centroabastos	1.600	1.700	1.650	=		Valledupar, Mercabastos	2.000	2.400	2.133	-	
Buenaventura (Valle del Cauca)	3.000	3.300	3.183	+		<b>Pitahaya</b>					
Cali, Cavasa	2.500	2.600	2.515	-		Arauca (Arauca)	13.000	14.000	13.250	+	
Cali, Santa Elena	2.200	2.300	2.250	-		Bucaramanga, Centroabastos	15.000	16.000	15.500	++	
Cartagena, Bazurto	2.000	2.400	2.183	-		Chiquinquirá (Boyacá)	10.000	12.000	11.000	-	
Cartago (Valle del Cauca)	2.500	2.700	2.588	=		Cúcuta, Cenabastos	12.000	13.000	12.417	+	
Chiquinquirá (Boyacá)	1.500	1.750	1.613	-		Medellín, Central Mayorista de Antioquia	12.000	16.000	14.021	+++	
Cúcuta, Cenabastos	1.800	2.000	1.979	=		Neiva, Surabastos	10.000	15.000	12.083	+	
Duitama (Boyacá), Mercaplaza	2.200	2.300	2.267	-		Pereira, Mercasa	13.000	15.000	14.167	+	
Ibagué, Plaza La 21	2.300	2.700	2.483	-		Tibasosa (Boyacá), Coomproriente	10.000	15.000	12.125	++	
La Unión (Nariño)	3.500	4.000	3.750	=		Tunja, Complejo de Servicios del Sur	8.000	9.000	8.750	+	
Manizales, Centro Galerías	2.000	2.500	2.233	-		Villavicencio, CAV	12.000	15.000	13.417	+	
Medellín, Central Mayorista de Antioquia	2.400	2.700	2.571	-		<b>Tangelo</b>					
Medellín, Plaza Minorista "José María Villa"	1.800	2.100	1.946	+		Bogotá, D.C., Corabastos	3.600	4.200	3.796	-	
Montería, Mercado del Sur	2.000	2.800	2.417	++		Bucaramanga, Centroabastos	3.800	4.000	3.930	+	
Neiva, Surabastos	2.700	3.000	2.906	+		Cartago (Valle del Cauca)	2.500	2.800	2.683	-	
Palmira (Valle del Cauca)	2.400	2.600	2.500	+		Medellín, Central Mayorista de Antioquia	4.000	4.200	4.067	+	
Pasto, El Potrerillo	2.000	2.400	2.178	+		Pereira, Mercasa	2.500	3.000	2.733	-	
Pereira, La 41	2.800	3.000	2.900	+		Tibasosa (Boyacá), Coomproriente	3.200	4.800	4.100	+	
Pereira, Mercasa	2.300	3.000	2.508	-		Tunja, Complejo de Servicios del Sur	2.800	3.200	2.978	-	
Rionegro (Antioquia)	2.700	3.000	2.933	-		Villavicencio, CAV	3.696	4.348	3.986	+	
San Gil (Santander)	1.667	1.944	1.713	-		<b>Tomate de árbol</b>					
Santa Marta (Magdalena)	1.500	1.700	1.567	+		Arauca (Arauca)	4.091	4.545	4.432	-	
Sincelejo, Nuevo Mercado	2.400	2.600	2.567	+		Armenia, Mercar	2.600	2.800	2.676	-	
Socorro (Santander)	1.667	1.667	1.667	-		Barranquilla, Barranquillita	3.900	4.000	3.975	-	
Tibasosa (Boyacá), Coomproriente	2.200	2.700	2.463	-		Barranquilla, Granabastos	3.900	4.100	4.025	-	
Tuluá (Valle del Cauca)	2.400	2.600	2.513	+		Bogotá, D.C., Corabastos	3.120	3.600	3.281	-	
Tunja, Complejo de Servicios del Sur	1.600	2.000	1.839	-		Bucaramanga, Centroabastos	3.600	4.000	3.750	+	
Valledupar, Mercado Nuevo	2.000	2.300	2.117	-		Buenaventura (Valle del Cauca)	4.200	4.600	4.433	-	
<b>Piña manzana</b>						Cali, Cavasa	3.600	4.000	3.825	-	
Cali, Santa Elena	1.900	2.000	1.967	-		Cali, Santa Elena	3.800	4.000	3.963	-	
Popayán, Plaza de mercado del barrio Bolívar	2.900	3.000	2.963	++		Cartagena, Bazurto	4.200	4.600	4.489	+	
<b>Piña perolera</b>						Cartago (Valle del Cauca)	3.800	4.200	3.975	+	
Barranquilla, Barranquillita	2.240	2.480	2.337	+		Chiquinquirá (Boyacá)	3.000	3.600	3.233	+	
Barranquilla, Granabastos	1.760	1.920	1.836	-		Cúcuta, Cenabastos	4.000	4.200	4.175	+	
Bogotá, D.C., Corabastos	1.667	2.067	1.855	-		Duitama (Boyacá), Mercaplaza	3.200	3.200	3.200	-	
Bucaramanga, Centroabastos	1.267	1.500	1.392	+		El Santuario (Antioquia)	3.400	3.400	3.400	+	
Chiquinquirá (Boyacá)	1.333	1.433	1.358	-		Florencia (Caquetá)	4.000	4.400	4.133	+	



## PRECIOS MAYORISTAS

**Cuadro 4.** Mercados mayoristas. Precios de venta de frutas frescas (continuación)  
2023 (27 de mayo al 2 de junio)

Productos y mercados	Pesos por kilogramo				Tendencia	Productos y mercados	Pesos por kilogramo				Tendencia
	Mínimo	Máximo	Medio				Mínimo	Máximo	Medio		
<b>Tomate de árbol (continuación)</b>						<b>Uva Isabela</b>					
Ibagué, Plaza La 21	3.200	4.000	3.558	-		Arauca (Arauca)	3.680	4.000	3.840	-	
Ipiales (Nariño), Ipiales somos todos	3.400	3.600	3.489	-		Armenia, Mercar	3.965	3.965	3.965	=	
La Ceja (Antioquia)	3.200	3.400	3.342	+		Bogotá, D.C., Corabastos	3.911	4.800	4.175	-	
La Unión (Antioquia)	3.000	3.100	3.050	=		Bucaramanga, Centroabastos	3.520	3.680	3.609	-	
Manizales, Centro Galerías	3.360	3.440	3.410	+		Cali, Cavasa	2.960	3.200	3.110	+	
Medellín, Central Mayorista de Antioquia	3.500	4.000	3.742	+		Cali, Santa Elena	2.560	2.560	2.560	+	
Medellín, Plaza Minorista "José María Villa"	3.500	4.100	3.710	+		Chiquinquirá (Boyacá)	3.600	5.000	4.265	-	
Montería, Mercado del Sur	3.600	4.000	3.833	+		Cúcuta, Cenabastos	5.000	5.200	5.017	-	
Neiva, Surabastos	3.200	3.800	3.538	+		Duitama (Boyacá), Mercaplaza	3.840	4.000	3.947	+	
Palmira (Valle del Cauca)	3.800	4.200	4.000	-		Ibagué, Plaza La 21	2.800	3.440	2.924	n.d.	
Pamplona (Norte de Santander)	3.750	4.167	4.028	+		Ipiales (Nariño), Ipiales somos todos	3.360	3.840	3.560	-	
Pasto, El Potrerillo	3.000	3.300	3.150	+		La Unión (Nariño)	3.600	4.000	3.900	+	
Peñol (Antioquia)	3.000	3.600	3.333	+		Medellín, Central Mayorista de Antioquia	4.000	4.400	4.200	-	
Pereira, La 41	3.500	3.800	3.650	=		Neiva, Surabastos	2.000	2.250	2.125	-	
Pereira, Mercasa	3.500	3.800	3.631	-		Palmira (Valle del Cauca)	2.800	2.960	2.850	-	
Popayán, Plaza de mercado del barrio Bolívar	2.720	2.880	2.797	-		Pamplona (Norte de Santander)	4.000	5.000	4.500	++	
Rionegro (Antioquia)	3.200	3.500	3.375	+		Pasto, El Potrerillo	3.600	4.000	3.693	-	
San Gil (Santander)	3.600	3.600	3.600	=		Popayán, Plaza de mercado del barrio Bolívar	3.600	3.680	3.620	=	
San Vicente (Antioquia)	3.300	3.500	3.400	+		Rionegro (Antioquia)	4.400	5.000	4.883	-	
Santa Marta (Magdalena)	3.800	4.000	3.900	+		San Gil (Santander)	5.200	5.200	5.200	=	
Sincelejo, Nuevo Mercado	3.800	4.000	3.817	+		Sincelejo, Nuevo Mercado	5.000	5.400	5.233	-	
Socorro (Santander)	3.400	3.400	3.400	=		Socorro (Santander)	4.800	4.800	4.800	=	
Sonsón (Antioquia)	2.800	3.000	2.900	=		Tibasosa (Boyacá), Coomproriente	2.640	3.200	3.030	-	
Tibasosa (Boyacá), Coomproriente	2.800	3.600	3.250	+		Tuluá (Valle del Cauca)	3.520	3.680	3.580	+	
Tuluá (Valle del Cauca)	3.600	4.000	3.863	+		Tunja, Complejo de Servicios del Sur	3.040	3.600	3.471	+	
Tunja, Complejo de Servicios del Sur	3.200	3.400	3.289	+		Túquerres (Nariño)	3.360	3.600	3.513	-	
Túquerres (Nariño)	2.333	2.833	2.538	-		Villavicencio, CAV	3.750	4.167	3.917	-	
Valledupar, Mercabastos	4.000	4.200	4.089	+		Yopal (Casanare)	3.840	4.000	3.920	+	
Villavicencio, CAV	3.600	4.000	3.833	+							
Yopal (Casanare)	3.600	3.720	3.660	+		<b>Uva red globe nacional</b>					
<b>Uchuva con cáscara</b>						Armenia, Mercar	8.000	8.400	8.267	=	
Bogotá, D.C., Corabastos	4.300	4.800	4.567	-		Bogotá, D.C., Corabastos	5.000	6.333	5.682	-	
Cúcuta, Cenabastos	6.000	6.500	6.302	+		Bucaramanga, Centroabastos	6.222	6.667	6.568	-	
Ibagué, Plaza La 21	2.800	3.360	3.138	-		Cali, Cavasa	6.333	6.444	6.425	+	
Medellín, Central Mayorista de Antioquia	3.500	4.000	3.804	+		Cali, Santa Elena	5.067	5.333	5.244	-	
<b>Uva importada</b>						Cartagena, Bazurto	6.000	7.000	6.750	-	
Arauca (Arauca)	13.750	15.625	14.750	+		Cartago (Valle del Cauca)	5.800	6.200	5.938	-	
Bogotá, D.C., Corabastos	14.375	15.250	14.769	-		Ibagué, Plaza La 21	6.000	6.400	6.133	n.d.	
Bucaramanga, Centroabastos	15.000	16.250	15.560	+		Manizales, Centro Galerías	4.800	5.600	5.200	=	
Cali, Cavasa	11.765	12.353	12.047	-		Medellín, Central Mayorista de Antioquia	5.333	5.778	5.639	-	
Cali, Santa Elena	11.765	12.353	12.157	-		Montería, Mercado del Sur	6.667	7.222	7.037	+	
Cúcuta, Cenabastos	15.000	16.250	15.625	-		Pereira, Mercasa	5.500	6.000	5.667	=	
Medellín, Central Mayorista de Antioquia	13.125	15.000	13.776	+		Popayán, Plaza de mercado del barrio Bolívar	5.263	5.526	5.322	-	
San Gil (Santander)	16.250	16.875	16.563	=		San Gil (Santander)	6.364	6.364	6.364	=	
Socorro (Santander)	15.000	15.000	15.000	=		Socorro (Santander)	6.364	6.364	6.364	-	
Valledupar, Mercado Nuevo	15.625	16.875	16.250	+		Tuluá (Valle del Cauca)	5.600	6.000	5.825	-	
Villavicencio, CAV	14.375	15.625	15.260	+		Villavicencio, CAV	5.455	7.250	6.309	+	

## PRECIOS MAYORISTAS

**Cuadro 4.** Mercados mayoristas. Precios de venta de frutas frescas (conclusión)  
2023 (27 de mayo al 2 de junio)

Productos y mercados	Pesos por kilogramo			
	Precios			Tendencia
	Mínimo	Máximo	Medio	
<b>Uva roja</b>				
Duitama (Boyacá), Mercaplaza	4.000	4.160	4.053	=
Florencia (Cauquetá)	8.500	9.000	8.667	+
Ipiales (Nariño), Ipiales somos todos	5.000	5.333	5.083	-
La Unión (Nariño)	6.400	8.000	7.100	+
Neiva, Surabastos	7.200	8.000	7.488	=
Pereira, Mercasa	11.111	12.778	12.037	=
Sincelejo, Nuevo Mercado	5.500	5.500	5.500	+
Tibasosa (Boyacá), Coomproriente	3.440	4.000	3.730	+
Túquerres (Nariño)	4.444	4.778	4.639	-

Productos y mercados	Pesos por kilogramo			
	Precios			Tendencia
	Mínimo	Máximo	Medio	
<b>Uva verde</b>				
Bogotá, D.C., Corabastos	6.667	7.778	7.452	++
Cartago (Valle del Cauca)	6.400	6.800	6.580	+
Medellín, Central Mayorista de Antioquia	6.667	7.778	7.167	+
<b>Zapote</b>				
Montería, Mercado del Sur	4.000	4.500	4.167	-

**TENDENCIAS**

---	-
Variación mayor al -20 %	Variación entre 0 % y -10 %
--	=
Variación entre -10 % y -20 %	Variación igual a 0 %

+	+++
Variación entre 0 % y 10 %	Variación mayor al 20 %
++	n. d.
Variación entre 10 % y 20 %	No determinado

# TUBÉRCULOS, RAÍCES Y PLÁTANOS

## Al alza las cotizaciones de la papa capira

Durante esta semana se registraron alzas en los precios de la papa capira en dieciocho de los veintiocho mercados donde se vendió. Esta tendencia se dio ante la disminución de cosechas en algunas zonas de cultivos ubicadas en Ipiales, Córdoba, Pasto (Nariño), El Peñol, Marinilla, San Vicente de Ferrer y El Santuario (Antioquia). En Santa Elena en Cali y Pasto, por ejemplo, el aumento fue en promedio del 9,48% y se transó el kilo a \$1.413 y a \$1.108, respectivamente.

También ascendieron los precios de las papas única, superior y de la arracacha blanca. En el caso de la papa única, este comportamiento se registró en doce de los veinte mercados donde se ofreció, como consecuencia de la menor disponibilidad del tubérculo, por bajos rendimientos productivos en los cultivos establecidos en Ipiales (Nariño) y Cerrito (Santander).

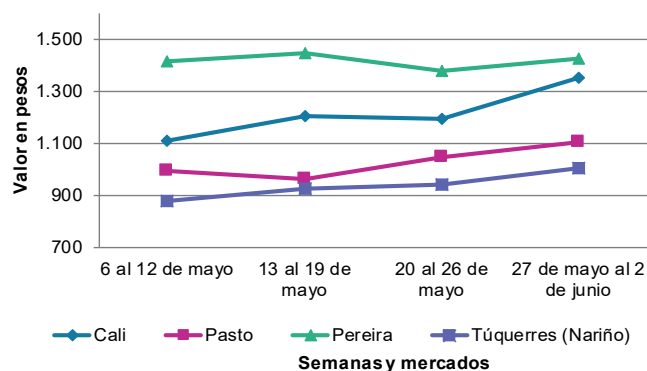
Por su parte, la papa superior tuvo un aumento en sus cotizaciones en nueve de los catorce mercados donde se negoció. Según las fuentes consultadas, esta tendencia se dio a raíz de la reducción en las labores de recolección ocasionada por condiciones climáticas adversas en las zonas de producción de Belén, Toca, Ventaquemada, Sogamoso, Úmbita, Gámeza, Aquitania (Boyacá) y Cerrito (Santander).

Con relación a la arracacha blanca, sus precios subieron en siete de los once mercados donde se cotizó en la semana. De acuerdo con lo reportado por los comerciantes, esta situación se dio como resultado del bajo ingreso del alimento proveniente de los municipios de El Santuario, San Vicente Ferrer, Marinilla (Antioquia), El Dovio (Valle del Cauca) y Guaitarilla (Nariño).

De forma contraria, durante la semana se redujeron los precios de la papa nevada y el plátano hartón maduro. En el caso de la papa nevada, esta tendencia se evidenció en siete de los ocho mercados donde se vendió, gracias al incremento de los niveles de producción en las zonas de cultivo de San Vicente Ferrer, El Santuario, Marinilla y El Carmen de Viboral (Antioquia). En Medellín, por ejemplo, la caída fue del 15,76%, ofreciéndose el kilo a \$1.588.

Finalmente, los precios del plátano hartón maduro bajaron en siete de los diez mercados en los que se negoció. Esto, como respuesta al aumento en el abastecimiento oriundo de los municipios de Pereira, Balboa (Risaralda), Belalcázar (Caldas), Saravena, Tame (Arauca), Andes, San Juan de Urabá (Antioquia), La Tebaida, Córdoba, Quimbaya, Calarcá, Montenegro (Quindío), Alcalá, Cartago, Sevilla y Caicedonia (Valle del Cauca).

**Gráfico 7.** Comportamiento de los precios de la papa capira 2023 (6 de mayo al 2 de junio)



Fuente: DANE, SIPSA.

**Cuadro 5.** Mercados mayoristas. Precios de venta de tubérculos, raíces y plátanos 2023 (27 de mayo al 2 de junio)

Productos y mercados	Pesos por kilogramo				Tendencia	Productos y mercados	Pesos por kilogramo				Tendencia
	Mínimo	Máximo	Medio				Mínimo	Máximo	Medio		
<b>Arracacha amarilla</b>						<b>Papa Betina</b>					
Arauca (Arauca)	5.400	5.800	5.550	-		Ipiales (Nariño), Centro de acopio	700	900	800	=	
Bogotá, D.C., Corabastos	3.000	3.667	3.441	-		Tunja, Complejo de Servicios del Sur	1.300	1.400	1.339	+	
Bucaramanga, Centroabastos	4.800	5.040	4.947	+		<b>Papa capira</b>					
Buenaventura (Valle del Cauca)	4.320	4.560	4.413	-		Buenaventura (Valle del Cauca)	1.400	1.680	1.543	+	
Cali, Cavasa	3.500	3.583	3.505	+		Cali, Cavasa	1.200	1.400	1.356	++	
Cali, Santa Elena	3.833	4.000	3.972	+		Cali, Santa Elena	1.300	1.500	1.413	++	
Chiquinquirá (Boyacá)	4.333	5.000	4.611	+		Cartago (Valle del Cauca)	1.600	1.700	1.655	++	
Cúcuta, Cenabastos	5.000	5.800	5.450	-		El Carmen de Viboral (Antioquia)	1.600	1.600	1.600	+	
Duitama (Boyacá), Mercaplaza	4.167	4.333	4.222	-		El Santuario (Antioquia)	1.600	1.900	1.733	+	
Florencia (Caquetá)	3.360	3.520	3.440	+		Ipiales (Nariño), Centro de acopio	900	1.000	967	=	
Ibagué, Plaza La 21	3.200	3.360	3.213	-		Ipiales (Nariño), Ipiales somos todos	1.000	1.100	1.033	-	
Neiva, Surabastos	3.840	4.480	4.080	+		La Ceja (Antioquia)	1.800	2.000	1.925	-	
Palmira (Valle del Cauca)	3.833	4.000	3.931	-		La Unión (Antioquia)	1.700	1.800	1.750	+	
Pamplona (Norte de Santander)	4.000	5.000	4.556	-		Manizales, Centro Galerías	1.600	1.800	1.667	+	
Popayán, Plaza de mercado del barrio Bolívar	3.000	3.120	3.035	-		Marinilla (Antioquia)	1.600	1.800	1.700	+	
San Gil (Santander)	4.800	5.120	4.960	+		Medellín, Central Mayorista de Antioquia	1.700	2.000	1.852	-	
Tibasosa (Boyacá), Coomproriente	4.167	4.667	4.396	+		Medellín, Plaza Minorista "José María Villa"	1.750	1.950	1.833	-	
Tunja, Complejo de Servicios del Sur	3.333	3.667	3.370	-		Montería, Mercado del Sur	1.900	2.000	1.958	-	
Valledupar, Mercabastos	6.000	6.000	6.000	-		Palmira (Valle del Cauca)	1.300	1.480	1.380	++	
Villavicencio, CAV	4.400	5.000	4.817	+		Pasto, El Potrerillo	1.040	1.200	1.108	+	
Yopal (Casanare)	5.000	5.083	5.042	++		Peñol (Antioquia)	1.700	2.000	1.842	++	
<b>Arracacha blanca</b>						Pereira, La 41	1.360	1.560	1.430	+	
Armenia, Mercar	2.500	2.667	2.611	=		Pereira, Mercasa	1.360	1.500	1.435	-	
Cartago (Valle del Cauca)	4.000	4.167	4.097	-		Popayán, Plaza de mercado del barrio Bolívar	1.400	1.660	1.513	-	
Ipiales (Nariño), Ipiales somos todos	2.200	2.200	2.200	+		Rionegro (Antioquia)	1.800	2.000	1.958	-	
Manizales, Centro Galerías	4.516	4.516	4.516	+		San Vicente (Antioquia)	1.500	1.600	1.525	+	
Medellín, Central Mayorista de Antioquia	4.500	7.500	5.477	+		Santa Bárbara (Antioquia)	1.900	2.100	2.000	+	
Medellín, Plaza Minorista "José María Villa"	7.400	7.900	7.560	+		Sincelejo, Nuevo Mercado	1.900	2.000	1.950	+	
Pasto, El Potrerillo	2.000	2.400	2.250	-		Sonsón (Antioquia)	1.700	1.900	1.800	=	
Pereira, La 41	4.167	4.500	4.333	+		Tuluá (Valle del Cauca)	1.560	1.600	1.587	+	
Pereira, Mercasa	4.167	4.667	4.458	+		Túquerres (Nariño)	1.000	1.050	1.006	+	
San Vicente (Antioquia)	4.556	4.778	4.667	+		<b>Papa criolla limpia</b>					
Tuluá (Valle del Cauca)	3.917	4.083	4.000	-		Arauca (Arauca)	3.167	3.333	3.276	-	
<b>Ñame criollo</b>						Armenia, Mercar	2.000	2.167	2.056	=	
Montería, Mercado del Sur	2.600	2.600	2.600	+		Barranquilla, Barranquillita	3.560	3.800	3.649	+	
Sincelejo, Nuevo Mercado	3.600	4.000	3.833	+		Barranquilla, Granabastos	3.580	3.840	3.731	+	
<b>Ñame diamante</b>						Bogotá, D.C., Corabastos	3.778	4.667	4.171	-	
Cartagena, Bazurto	2.800	3.200	2.950	+		Bucaramanga, Centroabastos	2.300	2.600	2.403	-	
Montería, Mercado del Sur	2.200	2.400	2.258	+		Cali, Cavasa	3.200	3.600	3.450	+++	
Sincelejo, Nuevo Mercado	2.400	2.600	2.558	-		Cali, Santa Elena	2.400	2.900	2.675	+	
Valledupar, Mercabastos	2.700	3.000	2.811	-		Cartagena, Bazurto	4.000	4.200	4.058	-	
<b>Ñame espino</b>						Cartago (Valle del Cauca)	3.000	3.300	3.121	+	
Cartagena, Bazurto	6.200	7.200	6.544	++		Cúcuta, Cenabastos	2.600	3.000	2.829	-	
Montería, Mercado del Sur	3.000	3.200	3.100	+		Duitama (Boyacá), Mercaplaza	3.000	3.200	3.133	+	
Sincelejo, Nuevo Mercado	4.800	5.000	4.867	+		El Carmen de Viboral (Antioquia)	2.000	2.300	2.175	-	
						El Santuario (Antioquia)	2.200	2.500	2.383	+	
						Florencia (Caquetá)	3.200	3.200	3.200	-	

**Cuadro 5.** Mercados mayoristas. Precios de venta de tubérculos, raíces y plátanos (continuación)  
2023 (27 de mayo al 2 de junio)

Productos y mercados	Pesos por kilogramo				Tendencia	Productos y mercados	Pesos por kilogramo				Tendencia
	Mínimo	Máximo	Medio				Mínimo	Máximo	Medio		
<b>Papa criolla limpia (continuación)</b>						<b>Papa nevada (continuación)</b>					
Ibagué, Plaza La 21	3.000	3.600	3.323		+	Marinilla (Antioquia)	1.600	1.800	1.642		-
Ipiales (Nariño), Ipiales somos todos	2.200	2.400	2.300		-	Medellín, Central Mayorista de Antioquia	1.400	1.800	1.588		-
La Ceja (Antioquia)	2.800	3.700	3.333		+	Peñol (Antioquia)	1.700	1.900	1.767		-
La Unión (Antioquia)	2.100	2.200	2.150		-	Pereira, Mercasa	2.200	3.000	2.558		-
La Unión (Nariño)	2.400	2.600	2.500		-	Rionegro (Antioquia)	1.800	2.000	1.900		-
Manizales, Centro Galerías	3.125	3.542	3.333		+	San Vicente (Antioquia)	1.400	1.500	1.475		-
Marinilla (Antioquia)	2.000	2.600	2.267		-						
Medellín, Central Mayorista de Antioquia	2.400	3.200	2.642		+	<b>Papa parda pastusa</b>					
Medellín, Plaza Minorista "José María Villa"	2.900	3.800	3.383		+	Arauca (Arauca)	1.840	2.000	1.940		-
Montería, Mercado del Sur	3.500	5.000	4.167		-	Armenia, Mercar	1.400	1.500	1.430		-
Neiva, Surabastos	2.800	3.200	3.133		+	Bogotá, D.C., Corabastos	1.800	2.200	1.971		+
Pamplona (Norte de Santander)	2.000	2.800	2.478		+	Bucaramanga, Centroabastos	1.800	1.800	1.800		+
Pereira, La 41	2.800	3.100	2.983		-	Bucaramanga, Mercados del centro	1.900	2.000	1.967		+
Pereira, Mercasa	2.800	3.200	2.990		-	Cali, Cavasa	1.300	1.520	1.453		+
Rionegro (Antioquia)	2.200	3.000	2.633		-	Cartago (Valle del Cauca)	1.600	1.700	1.653		++
San Gil (Santander)	3.200	3.200	3.200		=	Chiquinquirá (Boyacá)	1.600	1.700	1.617		-
San Vicente (Antioquia)	2.700	3.000	2.825		+	Florencia (Caquetá)	1.640	1.700	1.680		+
Santa Bárbara (Antioquia)	2.700	2.800	2.750		+	Manizales, Centro Galerías	1.600	1.800	1.667		+
Santa Marta (Magdalena)	3.200	4.000	3.802		-	Pereira, La 41	1.240	1.320	1.280		-
Sincelejo, Nuevo Mercado	3.500	4.000	3.917		-	Pereira, Mercasa	1.160	1.360	1.272		+
Socorro (Santander)	3.200	3.200	3.200		-	Popayán, Plaza de mercado del barrio Bolívar	1.800	2.060	1.908		-
Sonsón (Antioquia)	1.800	2.000	1.900		-	San Gil (Santander)	1.800	1.900	1.850		+
Tibasosa (Boyacá), Coomproriente	2.800	3.200	3.088		+	Socorro (Santander)	1.800	1.800	1.800		-
Tuluá (Valle del Cauca)	2.583	2.833	2.694		+	Yopal (Casanare)	1.875	1.875	1.875		++
Tunja, Complejo de Servicios del Sur	2.600	2.900	2.767		-						
Túquerres (Nariño)	2.200	2.800	2.488		-	<b>Papa Puracé</b>					
Valledupar, Mercabastos	4.000	4.000	4.000		+	La Unión (Antioquia)	1.200	1.500	1.338		++
Villavicencio, CAV	2.400	3.400	3.000		+	Montería, Mercado del Sur	1.900	2.000	1.933		-
Yopal (Casanare)	3.750	3.813	3.781		+	Sincelejo, Nuevo Mercado	1.800	2.000	1.886		-
<b>Papa criolla sucia</b>						<b>Papa roja peruana</b>					
Bogotá, D.C., Corabastos	3.000	3.800	3.354		-	Ipiales (Nariño), Centro de acopio	900	1.000	983		+
Cali, Cavasa	3.000	3.400	3.200		+++						
Chiquinquirá (Boyacá)	1.400	2.000	1.700		+	<b>Papa rubi</b>					
Ipiales (Nariño), Centro de acopio	2.500	2.600	2.583		+	Bogotá, D.C., Corabastos	1.500	1.600	1.563		+
Palmira (Valle del Cauca)	2.400	2.860	2.638		-	Pereira, La 41	1.440	1.600	1.543		+
Pasto, El Potrerillo	2.200	2.400	2.250		-	Pereira, Mercasa	1.400	1.600	1.499		+
Popayán, Plaza de mercado del barrio Bolívar	2.000	2.500	2.250		+++	Santa Marta (Magdalena)	1.800	1.920	1.860		-
Tunja, Complejo de Servicios del Sur	1.600	1.900	1.744		-	Tunja, Complejo de Servicios del Sur	1.400	1.400	1.400		-
<b>Papa ICA-Huila</b>						<b>Papa R-12 negra</b>					
La Unión (Nariño)	1.300	1.400	1.325		=	Bogotá, D.C., Corabastos	1.500	1.800	1.659		+
Pasto, El Potrerillo	1.000	1.100	1.028		+	Cartago (Valle del Cauca)	1.500	1.600	1.540		+
<b>Papa Morasurco</b>						Manizales, Centro Galerías	1.600	1.800	1.700		+
Ipiales (Nariño), Centro de acopio	500	700	600		=	Medellín, Central Mayorista de Antioquia	1.400	1.600	1.458		+
La Unión (Nariño)	1.000	1.200	1.150		-	Neiva, Surabastos	1.600	2.000	1.800		-
Pasto, El Potrerillo	900	1.000	972		+						
<b>Papa nevada</b>						<b>Papa R-12 roja</b>					
Cartago (Valle del Cauca)	2.688	2.938	2.828		+	Bogotá, D.C., Corabastos	1.500	1.800	1.610		-
El Santuario (Antioquia)	1.500	1.700	1.600		-	<b>Papa sabanera</b>					
						Bogotá, D.C., Corabastos	3.800	4.800	4.140		+

**Cuadro 5.** Mercados mayoristas. Precios de venta de tubérculos, raíces y plátanos (continuación)  
2023 (27 de mayo al 2 de junio)

Productos y mercados	Pesos por kilogramo				Tendencia	Productos y mercados	Pesos por kilogramo				Tendencia
	Mínimo	Máximo	Medio				Mínimo	Máximo	Medio		
<b>Papa superior</b>						<b>Plátano dominico hartón verde</b>					
Bogotá, D.C., Corabastos	1.800	2.100	1.907		+	Armenia, Retiro	2.000	2.300	2.167		+
Chiquinquirá (Boyacá)	1.600	1.700	1.617		-	Cartago (Valle del Cauca)	2.900	3.000	2.950		=
Cúcuta, Cenabastos	1.700	2.200	1.894		+	Manizales, Centro Galerías	2.800	3.000	2.900		-
Duitama (Boyacá), Mercaplaza	1.600	1.700	1.667		-	Pereira, La 41	2.800	2.900	2.817		-
Ibagué, Plaza La 21	1.500	1.600	1.528		-	Pereira, Mercasa	2.700	3.000	2.850		-
Ipiales (Nariño), Centro de acopio	900	1.100	1.017		=						
Ipiales (Nariño), Ipiales somos todos	1.100	1.200	1.171		+	<b>Plátano dominico verde</b>					
Neiva, Surabastos	1.500	1.700	1.571		-	Medellín, Central Mayorista de Antioquia	1.500	1.700	1.592		+
Pamplona (Norte de Santander)	1.700	1.800	1.731		+	Santa Bárbara (Antioquia)	1.000	1.300	1.094		-
Pasto, El Potrerillo	1.200	1.300	1.220		+	Sonsón (Antioquia)	2.300	2.400	2.338		+
Tibasosa (Boyacá), Coompro Oriente	1.700	2.000	1.838		+						
Tunja, Complejo de Servicios del Sur	1.700	1.800	1.733		+	<b>Plátano guineo</b>					
Túquerres (Nariño)	1.000	1.100	1.069		+	Cartago (Valle del Cauca)	1.100	1.300	1.200		-
Villavicencio, CAV	1.800	2.200	2.008		+	La Ceja (Antioquia)	1.000	1.300	1.133		++
						Medellín, Central Mayorista de Antioquia	1.000	1.500	1.304		++
<b>Papa suprema</b>						Medellín, Plaza Minorista "José María Villa"	1.000	1.200	1.121		-
Armenia, Mercar	1.400	1.500	1.430		-	Neiva, Surabastos	1.200	1.200	1.200		=
Cali, Santa Elena	1.500	1.600	1.553		+++	Peñol (Antioquia)	667	800	750		-
La Unión (Nariño)	1.100	1.300	1.220		+	Rionegro (Antioquia)	1.200	1.500	1.333		++
Palmira (Valle del Cauca)	1.260	1.460	1.356		+	Santa Bárbara (Antioquia)	800	1.000	900		-
Tuluá (Valle del Cauca)	1.500	1.700	1.599		+	Sonsón (Antioquia)	600	750	688		-
						Villavicencio, CAV	2.000	2.667	2.356		-
<b>Papa única</b>						<b>Plátano hartón maduro</b>					
Barranquilla, Barranquillita	1.560	1.620	1.593		-	Armenia, Mercar	1.900	2.100	1.978		+
Barranquilla, Granabastos	1.580	1.640	1.617		+	Bogotá, D.C., Corabastos	3.000	3.500	3.149		-
Bogotá, D.C., Corabastos	1.500	1.600	1.556		+	Cúcuta, Cenabastos	3.000	3.500	3.300		-
Bucaramanga, Centroabastos	1.500	1.560	1.520		+	Ibagué, Plaza La 21	2.400	3.000	2.719		-
Buenaventura (Valle del Cauca)	1.300	1.440	1.363		++	Medellín, Central Mayorista de Antioquia	2.900	3.200	3.096		+
Cali, Cavasa	1.100	1.200	1.131		++	Medellín, Plaza Minorista "José María Villa"	2.700	3.200	2.917		-
Cali, Santa Elena	1.140	1.400	1.248		++	Neiva, Surabastos	2.400	2.800	2.606		-
Cartago (Valle del Cauca)	1.560	1.800	1.687		-	Pereira, La 41	2.800	2.900	2.817		-
Cúcuta, Cenabastos	1.400	2.000	1.624		-	Pereira, Mercasa	2.700	3.000	2.850		-
Ipiales (Nariño), Centro de acopio	800	1.000	933		+	Tunja, Complejo de Servicios del Sur	3.000	3.000	3.000		+
La Unión (Nariño)	1.000	1.200	1.100		+						
Manizales, Centro Galerías	1.320	1.400	1.360		+	<b>Plátano hartón verde</b>					
Neiva, Surabastos	1.280	1.400	1.307		-	Arauca (Arauca)	3.500	4.000	3.750		-
Pamplona (Norte de Santander)	1.300	1.500	1.467		+	Armenia, Mercar	2.000	2.300	2.111		+
Pasto, El Potrerillo	900	1.000	950		-	Armenia, Retiro	2.200	2.500	2.367		++
Pereira, La 41	1.320	1.440	1.400		+	Barranquilla, Barranquillita	3.300	3.600	3.500		+
Pereira, Mercasa	1.280	1.440	1.340		+	Bogotá, D.C., Corabastos	3.000	3.500	3.149		-
Popayán, Plaza de mercado del barrio Bolívar	1.200	1.440	1.320		-	Bucaramanga, Centroabastos	3.840	4.080	3.998		+
Valledupar, Mercabastos	1.500	1.500	1.500		-	Bucaramanga, Mercados del centro	3.760	3.840	3.800		=
Valledupar, Mercado Nuevo	1.500	1.500	1.500		-	Cali, Cavasa	3.000	3.100	3.038		-
						Cali, Santa Elena	3.000	3.100	3.063		+
<b>Plátano comino</b>						Cartagena, Bazurto	3.600	4.800	4.242		+
Medellín, Central Mayorista de Antioquia	1.800	2.000	1.950		-	Chiquinquirá (Boyacá)	3.000	3.250	3.156		=
Rionegro (Antioquia)	2.300	2.500	2.400		-	Cúcuta, Cenabastos	3.000	3.500	3.306		-
						Duitama (Boyacá), Mercaplaza	3.100	3.250	3.200		-
<b>Plátano dominico hartón maduro</b>						Florencia (Caquetá)	2.500	2.600	2.567		+
Manizales, Centro Galerías	2.800	3.000	2.900		-	Ibagué, Plaza La 21	2.400	3.000	2.719		-
Pereira, La 41	2.800	2.900	2.817		-	La Ceja (Antioquia)	3.000	3.300	3.200		-
Pereira, Mercasa	2.700	3.000	2.850		-						

**Cuadro 5.** Mercados mayoristas. Precios de venta de tubérculos, raíces y plátanos (continuación)  
2023 (27 de mayo al 2 de junio)o

Productos y mercados	Pesos por kilogramo				Tendencia	Productos y mercados	Pesos por kilogramo				Tendencia
	Mínimo	Máximo	Medio				Mínimo	Máximo	Medio		
<b>Plátano hartón verde (continuación)</b>						<b>Yuca chirosa</b>					
Medellín, Central Mayorista de Antioquia	2.900	3.200	3.088		+	Buenaventura (Valle del Cauca)	2.120	2.280	2.220		-
Medellín, Plaza Minorista "José María Villa"	2.700	3.200	2.892		-	Ibagué, Plaza La 21	1.833	2.000	1.968		-
Montería, Mercado del Sur	3.000	3.500	3.208		+	La Ceja (Antioquia)	1.920	2.080	2.000		=
Neiva, Surabastos	2.400	2.800	2.606		-	Rionegro (Antioquia)	1.600	2.000	1.767		-
Palmira (Valle del Cauca)	3.000	3.200	3.100		-	<b>Yuca criolla</b>					
Pamplona (Norte de Santander)	3.000	3.500	3.275		-	Arauca (Arauca)	1.857	2.143	2.000		-
Pereira, La 41	2.800	2.900	2.817		-	Barranquilla, Barranquillita	2.000	2.075	2.039		-
Pereira, Mercasa	2.700	3.000	2.850		-	Barranquilla, Granabastos	2.000	2.075	2.052		-
Popayán, Plaza de mercado del barrio Bolívar	2.720	2.800	2.770		-	Bucaramanga, Centroabastos	2.143	2.143	2.143		-
Rionegro (Antioquia)	3.200	3.600	3.433		-	Bucaramanga, Mercados del centro	2.143	2.262	2.202		=
San Gil (Santander)	1.600	2.000	1.800		+	Cartagena, Bazurto	1.750	2.000	1.906		-
Santa Bárbara (Antioquia)	1.800	2.300	2.025		-	Cúcuta, Cenabastos	2.500	3.000	2.742		+
Santa Marta (Magdalena)	4.800	4.800	4.800		=	Medellín, Central Mayorista de Antioquia	1.800	2.280	2.007		+
Sincelejo, Nuevo Mercado	2.700	2.700	2.700		=	Medellín, Plaza Minorista "José María Villa"	1.760	2.000	1.882		+
Socorro (Santander)	1.600	1.600	1.600		+	Montería, Mercado del Sur	1.625	2.250	1.938		++
Tibasosa (Boyacá), Coomproriente	2.750	3.000	2.969		=	Pamplona (Norte de Santander)	2.024	2.381	2.202		-
Tuluá (Valle del Cauca)	2.900	3.000	2.988		-	San Gil (Santander)	2.656	2.656	2.656		+
Tunja, Complejo de Servicios del Sur	3.000	3.250	3.028		+	Sincelejo, Nuevo Mercado	1.750	1.875	1.844		+
Valledupar, Mercabastos	3.900	4.050	3.917		++	Socorro (Santander)	2.000	2.000	2.000		-
Villavicencio, CAV	2.800	3.200	2.973		-	Valledupar, Mercabastos	1.750	1.875	1.844		+
Yopal (Casanares)	2.800	2.880	2.853		-	Valledupar, Mercado Nuevo	1.750	1.750	1.750		-
<b>Plátano hartón verde ecuatoriano</b>						<b>Yuca ICA</b>					
Ipiales (Nariño), Ipiales somos todos	2.533	2.600	2.569		+	Armenia, Mercar	1.760	1.920	1.853		-
Pasto, El Potrerillo	2.500	2.667	2.619		-	Armenia, Retiro	1.760	1.840	1.800		-
Popayán, Plaza de mercado del barrio Bolívar	2.600	2.667	2.633		-	Cali, Cavasa	1.680	1.800	1.755		-
Túquerres (Nariño)	2.333	2.500	2.456		-	Cali, Santa Elena	1.760	1.880	1.820		-
<b>Plátano hartón verde Eje Cafetero</b>						Cartago (Valle del Cauca)	1.600	1.680	1.630		-
Medellín, Central Mayorista de Antioquia	3.700	3.900	3.811		-	Florencia (Caquetá)	1.280	1.280	1.280		+
<b>Plátano hartón verde llanero</b>						Manizales, Centro Galerías	2.200	2.200	2.200		=
Bogotá, D.C., Corabastos	3.500	3.750	3.640		-	Neiva, Surabastos	2.400	2.800	2.700		+
<b>Ulluco</b>						Palmira (Valle del Cauca)	1.720	1.880	1.800		-
Ipiales (Nariño), Ipiales somos todos	2.333	2.667	2.444		+	Pasto, El Potrerillo	1.667	1.833	1.806		++
Pasto, El Potrerillo	2.188	2.344	2.292		++	Pereira, La 41	1.640	1.920	1.790		+
Popayán, Plaza de mercado del barrio Bolívar	6.667	6.833	6.722		+	Pereira, Mercasa	1.800	1.840	1.815		+
Túquerres (Nariño)	1.667	2.000	1.875		-	Popayán, Plaza de mercado del barrio Bolívar	2.667	2.750	2.677		-
						Tuluá (Valle del Cauca)	1.360	1.600	1.460		+

## PRECIOS MAYORISTAS

**Cuadro 5.** Mercados mayoristas. Precios de venta de tubérculos, raíces y plátanos (continuación)  
2023 (27 de mayo al 2 de junio)

Productos y mercados	Pesos por kilogramo			
	Precios			Tenden- cia
	Mínimo	Máximo	Medio	
<b>Yuca llanera</b>				
Bogotá, D.C., Corabastos	2.267	3.000	2.503	-
Chiquinquirá (Boyacá)	2.333	2.333	2.333	+
Duitama (Boyacá), Mercaplaza	2.000	2.000	2.000	-
Tibasosa (Boyacá), Coomproriente	1.767	2.167	1.971	+

Productos y mercados	Pesos por kilogramo			
	Precios			Tenden- cia
	Mínimo	Máximo	Medio	
<b>Yuca llanera (continuación)</b>				
Tunja, Complejo de Servicios del Sur	2.167	2.500	2.333	+
Villavicencio, CAV	2.333	2.500	2.439	+
Yopal (Casanare)	1.667	1.667	1.667	-

**TENDENCIAS**

---	-
Variación mayor al -20 %	Variación entre 0 % y -10 %
--	=
Variación entre -10 % y -20 %	Variación igual a 0 %

+	+++
Variación entre 0 % y 10 %	Variación mayor al 20 %
++	n. d.
Variación entre 10 % y 20 %	No determinado



## GRANOS, CÁRNICOS Y PROCESADOS

### Aumentó la oferta de panela cuadrada morena

En la última semana bajaron las cotizaciones de la panela cuadrada morena en diecisiete de los veinticinco centros mayoristas que la vendieron. Los comerciantes atribuyeron este comportamiento a la amplia oferta, debido al incremento en el procesamiento de caña en San José de Pare, Togüí, Chitaraque (Boyacá), Gámbita, Ocamonte, Charalá y Suaita (Santander). A esto, se sumó la baja rotación del alimento registrada en la semana. Por ejemplo, en Cúcuta y Bogotá, el kilo se comercializó a \$2.910 y a \$2.917, respectivamente, 11,29%, en promedio, menos que la semana inmediatamente anterior.

También cayeron los precios de la cabeza de lomo de cerdo, esta vez en seis de los nueve mercados en los que se ofreció. Según las fuentes consultadas, esta tendencia se dio en respuesta al incremento en la disponibilidad de cerdo en canal procedente de Puerto Gaitán (Meta), así como desde las ciudades de Bogotá, Medellín y Pereira. En Villavicencio, por ejemplo, el kilo se negoció a \$17.200, lo que significó una reducción del 6,39% en el precio.

Adicionalmente, descendieron las cotizaciones del queso costeño en trece de los veinticuatro mercados en los que se vendió. De acuerdo con lo informado por los comerciantes, esta situación obedeció al incremento en la producción y la reducción en el precio de la leche, materia prima esencial para el procesamiento del

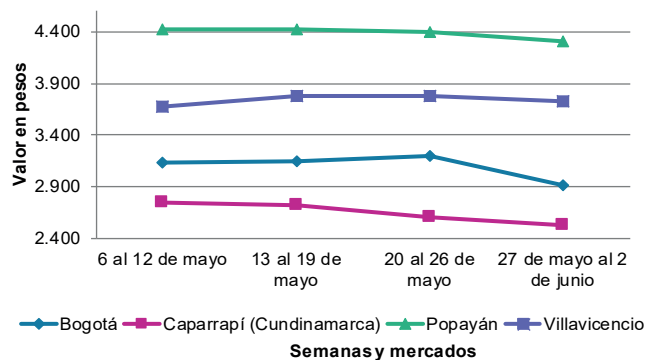


Fuente: DANE

lácteo. Este ingresó en un alto volumen desde Arboletes (Antioquia), Montería, Tierralta, Chinú, Sahagún (Córdoba), Santiago de Tolú, Corozal, Majagual, San Marcos (Sucre), Sabanas de San Ángel y Ariguaní (Magdalena).

Finalmente, disminuyeron los precios del arroz de primera en diecisiete de los treinta y tres mercados en los que se ofreció. Esto como resultado de la mayor presencia de producto de primera calidad proveniente de Neiva (Huila) y del alto nivel de inventario del cereal con el que se contó en la semana. Por tanto, los comerciantes decidieron bajar el precio del mismo, con el propósito de incrementar las ventas. Por ejemplo, en Villavicencio la disminución fue del 4,85%, negociándose el kilo a \$3.920.

**Gráfico 8.** Comportamiento de los precios de la panela cuadrada morena 2023 (6 de mayo al 2 de junio)



Fuente: DANE, SIPSA.

**Cuadro 6.** Mercados mayoristas. Precios de venta de granos y cereales 2023 (27 de mayo al 2 de junio)

Productos y mercados	Pesos por kilogramo				Tendencia	Productos y mercados	Pesos por kilogramo				Tendencia
	Mínimo	Máximo	Medio				Mínimo	Máximo	Medio		
<b>Arroz blanco importado</b>						<b>Arroz excelso (continuación)</b>					
Pasto, El Potrerillo	4.000	4.089	4.044	=		Ibagué, Plaza La 21	3.960	3.960	3.960	=	
<b>Arroz de primera</b>						Montería, Mercado del Sur	4.240	4.240	4.240	-	
Armenia, Mercar	5.360	5.440	5.413	=		Santa Marta (Magdalena)	3.880	3.920	3.901	=	
Barranquilla, Barranquillita	4.073	4.113	4.096	-		Sincelejo, Nuevo Mercado	4.080	4.160	4.131	-	
Barranquilla, Granabastos	4.111	4.156	4.133	+		Valledupar, Mercado Nuevo	4.160	4.160	4.160	=	
Bogotá, D.C., Corabastos	3.840	3.920	3.890	-		<b>Arroz sopa cristal</b>					
Bogotá, D.C., Paloquemao	4.400	4.480	4.453	+		Bogotá, D.C., Corabastos	3.280	3.520	3.400	+	
Bogotá, D.C., Plaza España	4.136	4.240	4.179	+		Bogotá, D.C., Paloquemao	3.520	3.680	3.627	n.d.	
Bogotá, D.C., Plaza Las Flores	3.900	3.960	3.933	=		Bucaramanga, Centroabastos	3.280	3.400	3.347	-	
Bucaramanga, Mercados del centro	4.400	4.480	4.440	=		Bucaramanga, Mercados del centro	3.320	3.360	3.340	=	
Buenaventura (Valle del Cauca)	4.200	4.320	4.253	-		<b>Arveja amarilla seca importada</b>					
Cali, La Floresta	3.800	4.160	3.957	-		Bogotá, D.C., Corabastos	4.160	4.320	4.240	-	
Cali, Santa Elena	3.700	4.000	3.827	-		Bogotá, D.C., Paloquemao	5.280	5.440	5.387	-	
Cali, Siloé	3.900	4.240	4.073	-		Bucaramanga, Centroabastos	4.870	5.000	4.942	=	
Cartagena, Bazurto	4.044	4.089	4.078	-		Cúcuta, Cenabastos	4.200	4.340	4.280	+	
Cartago (Valle del Cauca)	4.196	4.240	4.212	-		Ibagué, Plaza La 21	3.540	3.580	3.560	+	
Cúcuta, Cenabastos	4.200	4.333	4.267	-		Pamplona (Norte de Santander)	4.957	4.957	4.957	=	
Cúcuta, La Nueva Sexta	4.067	4.133	4.111	-		<b>Arveja verde seca importada</b>					
Florencia (Caquetá)	4.000	4.200	4.093	=		Armenia, Mercar	5.110	5.286	5.228	=	
Manizales, Centro Galerías	4.320	4.400	4.360	=		Bogotá, D.C., Corabastos	4.360	4.440	4.400	+	
Medellín, Central Mayorista de Antioquia	3.920	4.040	3.980	-		Bogotá, D.C., Paloquemao	5.440	5.440	5.440	=	
Medellín, Plaza Minorista "José María Villa"	4.080	4.200	4.140	-		Bogotá, D.C., Plaza España	4.720	4.960	4.827	-	
Montería, Mercado del Sur	3.778	3.889	3.833	-		Bucaramanga, Centroabastos	4.783	4.957	4.877	=	
Neiva, Surabastos	3.920	4.000	3.980	-		Bucaramanga, Mercados del centro	4.522	4.609	4.565	-	
Palmira (Valle del Cauca)	3.700	4.232	3.982	+		Buenaventura (Valle del Cauca)	3.616	3.680	3.653	-	
Pamplona (Norte de Santander)	4.333	4.400	4.367	+		Cali, La Floresta	4.560	4.800	4.667	-	
Pasto, El Potrerillo	4.480	4.640	4.540	=		Cali, Santa Elena	4.560	4.640	4.613	+	
Pereira, Mercasa	4.212	4.301	4.250	=		Cali, Siloé	4.560	4.800	4.667	=	
Popayán, Plaza de mercado del barrio Bolívar	3.660	3.700	3.680	+		Cartagena, Bazurto	4.000	4.500	4.375	-	
Santa Marta (Magdalena)	3.754	3.896	3.817	=		Cúcuta, Cenabastos	4.200	4.600	4.400	+	
Sincelejo, Nuevo Mercado	3.580	3.700	3.638	-		Manizales, Centro Galerías	4.581	4.758	4.692	=	
Tuluá (Valle del Cauca)	3.860	4.256	4.039	-		Medellín, Central Mayorista de Antioquia	4.240	4.280	4.270	+	
Tunja, Complejo de Servicios del Sur	3.900	4.000	3.950	+		Medellín, Plaza Minorista "José María Villa"	4.224	4.312	4.254	-	
Valledupar, Mercado Nuevo	3.640	3.800	3.713	=		Palmira (Valle del Cauca)	4.660	4.800	4.715	-	
Villavicencio, CAV	3.880	3.960	3.920	-		Pamplona (Norte de Santander)	4.696	4.783	4.739	=	
<b>Arroz de segunda</b>						Pasto, El Potrerillo	3.360	3.600	3.500	=	
Barranquilla, Barranquillita	3.793	3.847	3.824	-		Pereira, Mercasa	4.370	4.710	4.547	=	
Barranquilla, Granabastos	3.822	3.889	3.856	+		Popayán, Plaza de mercado del barrio Bolívar	4.160	4.240	4.208	-	
Bogotá, D.C., Corabastos	3.700	3.740	3.715	-		Santa Marta (Magdalena)	4.909	5.050	4.986	=	
Bogotá, D.C., Paloquemao	3.920	4.000	3.973	-		Tuluá (Valle del Cauca)	4.000	4.416	4.208	+	
Bogotá, D.C., Plaza España	3.960	4.000	3.987	+		Tunja, Complejo de Servicios del Sur	4.600	4.800	4.667	-	
Cartagena, Bazurto	3.778	3.844	3.817	+		Valledupar, Mercado Nuevo	5.000	5.000	5.000	-	
<b>Arroz excelso</b>						Villavicencio, CAV	4.304	4.783	4.587	+	
Barranquilla, Barranquillita	4.336	4.400	4.367	-		<b>Cuchuco de cebada</b>					
Barranquilla, Granabastos	4.320	4.480	4.410	+		Bogotá, D.C., Corabastos	4.640	4.800	4.693	+	
Bogotá, D.C., Paloquemao	4.000	4.160	4.107	n.d.		Bogotá, D.C., Paloquemao	4.600	5.200	4.933	n.d.	
Bucaramanga, Centroabastos	4.400	4.480	4.427	=		Bogotá, D.C., Plaza España	5.000	5.400	5.200	+	
Cartagena, Bazurto	4.160	4.240	4.220	=							

**Cuadro 6.** Mercados mayoristas. Precios de venta de granos y cereales (continuación)  
2023 (27 de mayo al 2 de junio)

Productos y mercados	Pesos por kilogramo				Tendencia	Productos y mercados	Pesos por kilogramo				Tendencia
	Mínimo	Máximo	Medio				Mínimo	Máximo	Medio		
<b>Cuchuco de cebada (continuación)</b>						<b>Frijol cargamento blanco</b>					
Bucaramanga, Centroabastos	4.200	4.752	4.397	=		El Carmen de Viboral (Antioquia)	11.000	11.500	11.250	++	
Bucaramanga, Mercados del centro	4.000	4.080	4.040	=		Marinilla (Antioquia)	10.000	10.500	10.250	+	
<b>Cuchuco de maíz</b>						Medellín, Central Mayorista de Antioquia	12.000	12.500	12.250	=	
Bogotá, D.C., Corabastos	4.240	4.344	4.306	+		Medellín, Plaza Minorista "José María Villa"	12.500	13.000	12.725	-	
Bogotá, D.C., Paloquemao	4.600	5.200	4.933	n.d.		Peñol (Antioquia)	10.000	10.000	10.000	-	
Bogotá, D.C., Plaza España	4.400	4.800	4.667	-		San Vicente (Antioquia)	10.000	10.500	10.250	-	
Bucaramanga, Centroabastos	4.200	4.752	4.397	=		<b>Frijol cargamento rojo</b>					
Bucaramanga, Mercados del centro	4.000	4.400	4.200	=		Armenia, Mercar	16.476	16.652	16.535	-	
Cali, La Floresta	2.500	2.600	2.567	-		Bogotá, D.C., Corabastos	12.400	12.500	12.433	-	
Cali, Santa Elena	2.500	2.600	2.567	-		Bogotá, D.C., Paloquemao	12.960	13.280	13.173	+	
Cali, Siloé	2.480	2.600	2.520	-		Bogotá, D.C., Plaza España	14.800	15.360	15.120	n.d.	
Cartago (Valle del Cauca)	2.288	2.400	2.363	=		Bogotá, D.C., Plaza Las Flores	13.440	13.840	13.600	-	
Florencia (Cauquetá)	3.040	3.160	3.107	=		Cartago (Valle del Cauca)	11.880	12.800	12.371	-	
Ibagué, Plaza La 21	3.424	3.520	3.485	+		El Carmen de Viboral (Antioquia)	11.000	11.000	11.000	++	
Montería, Mercado del Sur	2.240	2.500	2.410	+		Ibagué, Plaza La 21	10.800	11.100	10.967	-	
Popayán, Plaza de mercado del barrio Bolívar	2.560	2.640	2.592	=		Manizales, Centro Galerías	13.568	13.656	13.612	=	
Sincelejo, Nuevo Mercado	3.000	3.350	3.175	=		Marinilla (Antioquia)	10.500	10.500	10.500	+	
<b>Frijol bolón</b>						Medellín, Central Mayorista de Antioquia	11.500	12.000	11.750	=	
Armenia, Mercar	16.035	16.211	16.153	=		Medellín, Plaza Minorista "José María Villa"	11.600	12.200	11.900	-	
Bogotá, D.C., Corabastos	14.600	14.800	14.700	+		Peñol (Antioquia)	9.500	10.000	9.625	-	
Bogotá, D.C., Paloquemao	15.600	16.000	15.787	n.d.		Pereira, Mercasa	12.650	12.710	12.683	=	
Bogotá, D.C., Plaza España	16.240	16.400	16.347	-		San Vicente (Antioquia)	11.000	11.500	11.250	+	
Bogotá, D.C., Plaza Las Flores	15.040	15.200	15.093	-		Villavicencio, CAV	12.609	13.304	12.935	-	
Cartago (Valle del Cauca)	14.800	16.048	15.389	-		<b>Frijol nima calima</b>					
Pereira, Mercasa	16.450	16.850	16.620	=		Bogotá, D.C., Plaza Las Flores	12.800	13.440	13.147	+	
Popayán, Plaza de mercado del barrio Bolívar	14.000	14.272	14.091	-		Cartago (Valle del Cauca)	11.440	11.680	11.547	+	
Tuluá (Valle del Cauca)	15.000	15.263	15.132	-		Florencia (Cauquetá)	10.480	10.920	10.680	-	
Villavicencio, CAV	16.000	16.870	16.370	+		Medellín, Central Mayorista de Antioquia	11.000	11.500	11.250	-	
<b>Frijol cabeza negra importado</b>						Neiva, Surabastos	11.600	12.000	11.800	+	
Barranquilla, Barranquillita	7.400	7.500	7.467	-		<b>Frijol palomito importado</b>					
Cartagena, Bazurto	6.500	7.500	7.000	-		Barranquilla, Barranquillita	7.400	7.500	7.433	=	
Santa Marta (Magdalena)	6.727	6.968	6.855	=		Barranquilla, Granabastos	7.380	7.400	7.393	+	
<b>Frijol cabeza negra nacional</b>						Cartagena, Bazurto	7.500	8.000	7.875	-	
Barranquilla, Granabastos	5.800	5.900	5.833	-		Santa Marta (Magdalena)	8.382	8.618	8.467	=	
Montería, Mercado del Sur	5.000	5.500	5.225	-		<b>Frijol radical</b>					
Sincelejo, Nuevo Mercado	5.600	6.200	5.850	+		Bogotá, D.C., Paloquemao	10.400	10.560	10.453	-	
Valledupar, Mercado Nuevo	6.000	7.000	6.667	-		Bucaramanga, Centroabastos	8.826	9.217	8.986	+	
<b>Frijol calima</b>						<b>Frijol Uribe rosado</b>					
Buenaventura (Valle del Cauca)	10.280	10.400	10.357	+		Cartago (Valle del Cauca)	11.320	13.200	12.260	-	
Cali, La Floresta	11.200	11.400	11.267	+		Medellín, Central Mayorista de Antioquia	11.000	11.500	11.125	-	
Cali, Santa Elena	12.000	12.160	12.053	+		Pereira, Mercasa	12.100	12.275	12.188	=	
Cali, Siloé	12.160	12.320	12.240	=		<b>Frijol Zaragoza</b>					
Palmira (Valle del Cauca)	12.000	12.100	12.035	+		Barranquilla, Barranquillita	9.600	9.700	9.667	-	
Popayán, Plaza de mercado del barrio Bolívar	10.560	10.880	10.747	=		Barranquilla, Granabastos	9.700	9.800	9.767	+	
Tuluá (Valle del Cauca)	11.891	12.200	12.046	+		Cartagena, Bazurto	9.000	9.000	9.000	+	
						Cúcuta, Cenabastos	9.000	9.500	9.167	n.d.	

**Cuadro 6.** Mercados mayoristas. Precios de venta de granos y cereales (continuación)  
2023 (27 de mayo al 2 de junio)

Productos y mercados	Pesos por kilogramo				Tendencia	Productos y mercados	Pesos por kilogramo				Tendencia
	Mínimo	Máximo	Medio				Mínimo	Máximo	Medio		
<b>Frijol Zaragoza (continuación)</b>						<b>Lenteja importada (continuación)</b>					
Cúcuta, La Nueva Sexta	9.000	9.500	9.333		+	Pamplona (Norte de Santander)	7.391	7.478	7.435		=
Montería, Mercado del Sur	8.800	9.000	8.950		=	Pasto, El Potrerillo	5.440	5.600	5.500		-
Santa Marta (Magdalena)	9.909	10.400	10.103		=	Pereira, Mercasa	7.150	7.266	7.222		=
Sincelejo, Nuevo Mercado	7.800	10.000	8.600		+	Popayán, Plaza de mercado del barrio Bolívar	6.560	6.640	6.603		=
Valledupar, Mercado Nuevo	9.000	10.000	9.333		-	Santa Marta (Magdalena)	7.400	7.977	7.717		=
<b>Garbanzo importado</b>						Sincelejo, Nuevo Mercado	6.400	6.800	6.600		-
Armenia, Mercar	8.811	9.251	9.104		=	Tuluá (Valle del Cauca)	6.467	6.520	6.494		-
Bogotá, D.C., Corabastos	8.640	8.700	8.680		=	Tunja, Complejo de Servicios del Sur	6.400	6.600	6.467		=
Bogotá, D.C., Paloquemao	10.000	10.400	10.187		+	Valledupar, Mercado Nuevo	7.000	8.000	7.333		-
Bogotá, D.C., Plaza España	9.920	10.160	10.027		+	Villavicencio, CAV	6.957	7.565	7.239		-
Bogotá, D.C., Plaza Las Flores	9.600	10.080	9.893		+	<b>Maíz amarillo cáscara</b>					
Bucaramanga, Centroabastos	7.256	7.520	7.392		=	Bogotá, D.C., Corabastos	2.360	2.420	2.390		-
Bucaramanga, Mercados del centro	7.652	8.174	7.913		=	Bogotá, D.C., Paloquemao	2.960	3.120	3.013		+
Cartago (Valle del Cauca)	6.160	7.328	6.693		-	Bogotá, D.C., Plaza España	2.540	2.720	2.660		n.d.
Cúcuta, Cenabastos	6.900	7.000	6.967		-	Manizales, Centro Galerías	2.640	2.800	2.720		=
Cúcuta, La Nueva Sexta	7.500	7.500	7.500		-	Medellín, Central Mayorista de Antioquia	2.100	2.200	2.150		=
Medellín, Central Mayorista de Antioquia	7.200	7.280	7.258		=	Medellín, Plaza Minorista "José María Villa"	2.200	2.300	2.263		-
Medellín, Plaza Minorista "José María Villa"	6.960	7.112	7.048		+	Montería, Mercado del Sur	2.200	2.300	2.275		+
Neiva, Surabastos	6.960	7.440	7.160		=	Neiva, Surabastos	1.855	1.871	1.863		n.d.
Pamplona (Norte de Santander)	8.000	8.000	8.000		=	Sincelejo, Nuevo Mercado	1.956	2.156	2.050		-
Pereira, Mercasa	7.240	7.730	7.427		=	Valledupar, Mercado Nuevo	2.200	2.200	2.200		=
Tunja, Complejo de Servicios del Sur	9.200	9.600	9.400		+	<b>Maíz amarillo cáscara importado</b>					
Villavicencio, CAV	6.800	7.344	7.126		=	Medellín, Central Mayorista de Antioquia	1.900	1.950	1.925		=
<b>Lenteja importada</b>						<b>Maíz amarillo trillado</b>					
Arauca (Arauca)	7.248	7.920	7.584		-	Armenia, Mercar	2.760	2.788	2.774		=
Armenia, Mercar	8.282	8.458	8.399		=	Barranquilla, Barranquillita	2.480	2.488	2.483		-
Barranquilla, Barranquillita	6.700	6.700	6.700		-	Barranquilla, Granabastos	2.500	2.625	2.544		+
Barranquilla, Granabastos	6.800	6.900	6.867		-	Bogotá, D.C., Plaza España	2.880	3.040	2.933		+
Bogotá, D.C., Corabastos	6.780	6.840	6.807		-	Cali, La Floresta	2.700	2.800	2.733		-
Bogotá, D.C., Paloquemao	7.440	7.600	7.520		=	Cali, Santa Elena	2.500	2.560	2.520		-
Bogotá, D.C., Plaza España	6.960	7.280	7.093		+	Cali, Siloé	2.700	2.700	2.700		-
Bogotá, D.C., Plaza Las Flores	7.280	7.600	7.440		+	Cartagena, Bazurto	2.900	3.050	2.967		+
Bucaramanga, Centroabastos	7.261	7.496	7.354		=	Medellín, Central Mayorista de Antioquia	2.800	2.900	2.850		+
Bucaramanga, Mercados del centro	7.391	7.565	7.478		=	Medellín, Plaza Minorista "José María Villa"	2.600	2.700	2.650		=
Buenaventura (Valle del Cauca)	5.504	5.600	5.568		-	Montería, Mercado del Sur	2.600	2.600	2.600		+
Cali, La Floresta	5.800	6.000	5.933		-	Pereira, Mercasa	2.575	2.800	2.722		=
Cali, Santa Elena	6.800	6.880	6.827		=	Santa Marta (Magdalena)	2.742	2.892	2.817		=
Cali, Siloé	6.880	7.040	6.960		=	Sincelejo, Nuevo Mercado	2.311	2.511	2.400		-
Cartagena, Bazurto	6.800	7.000	6.933		-	Tuluá (Valle del Cauca)	2.200	2.413	2.352		+
Cartago (Valle del Cauca)	6.960	7.040	6.997		-	<b>Maíz blanco cáscara</b>					
Cúcuta, Cenabastos	6.400	6.600	6.500		-	Medellín, Central Mayorista de Antioquia	2.400	2.600	2.525		-
Cúcuta, La Nueva Sexta	7.000	7.333	7.139		+	<b>Maíz blanco retrillado</b>					
Florencia (Caquetá)	6.136	6.240	6.179		=	Cartago (Valle del Cauca)	2.680	2.760	2.710		-
Ibagué, Plaza La 21	6.100	6.400	6.233		-	<b>Maíz blanco trillado</b>					
Manizales, Centro Galerías	7.489	7.753	7.599		=	Armenia, Mercar	2.900	2.960	2.930		=
Medellín, Central Mayorista de Antioquia	6.720	6.800	6.764		+						
Medellín, Plaza Minorista "José María Villa"	6.320	6.480	6.426		-						
Montería, Mercado del Sur	7.000	7.000	7.000		=						
Neiva, Surabastos	6.800	7.200	6.940		=						
Palmira (Valle del Cauca)	6.880	6.920	6.900		-						

## PRECIOS MAYORISTAS

**Cuadro 6.** Mercados mayoristas. Precios de venta de granos y cereales (conclusión)  
2023 (27 de mayo al 2 de junio)

Productos y mercados	Pesos por kilogramo				Tendencia	Productos y mercados	Pesos por kilogramo				Tendencia
	Mínimo	Máximo	Medio	Precios			Mínimo	Máximo	Medio	Precios	
<b>Maíz blanco trillado (continuación)</b>					<b>Maíz blanco trillado (continuación)</b>						
Barranquilla, Barranquillita	2.995	3.028	3.011	-	-	Popayán, Plaza de mercado del barrio Bolívar	2.700	2.720	2.708	+	
Barranquilla, Granabastos	3.050	3.100	3.069	-	-	Santa Marta (Magdalena)	3.040	3.079	3.060	=	
Bogotá, D.C., Corabastos	2.640	2.700	2.665	+	-	Sincelejo, Nuevo Mercado	2.800	2.911	2.852	=	
Bogotá, D.C., Paloquemao	3.120	3.200	3.147	-	-	Tuluá (Valle del Cauca)	2.600	2.770	2.684	+	
Bogotá, D.C., Plaza España	3.040	3.200	3.147	-	-	Tunja, Complejo de Servicios del Sur	3.000	3.200	3.100	+	
Cali, La Floresta	2.800	2.900	2.867	-	-	Valledupar, Mercado Nuevo	2.740	2.800	2.780	-	
Cali, Santa Elena	2.800	2.900	2.867	-	-	Villavicencio, CAV	2.800	3.000	2.877	=	
Cali, Silbé	2.900	3.000	2.967	-	-						
Cartagena, Bazurto	3.200	3.375	3.317	+	-	<b>Maíz pira</b>					
Cartago (Valle del Cauca)	2.660	2.740	2.693	+	-	Bogotá, D.C., Corabastos	4.720	4.880	4.800	=	
Cúcuta, Cenabastos	2.800	3.040	2.880	-	-	Bogotá, D.C., Paloquemao	6.000	6.240	6.080	+	
Cúcuta, La Nueva Sexta	3.333	3.500	3.444	++	-	Bogotá, D.C., Plaza España	5.432	5.640	5.507	+	
Florencia (Caquetá)	2.500	2.600	2.547	-	-	Bucaramanga, Centroabastos	5.217	5.478	5.362	=	
Ibagué, Plaza La 21	2.660	2.720	2.687	-	-	Bucaramanga, Mercados del centro	5.391	5.391	5.391	=	
Manizales, Centro Galerías	2.880	2.960	2.933	=	-	Cúcuta, Cenabastos	5.000	5.080	5.027	-	
Medellín, Central Mayorista de Antioquia	2.800	3.000	2.875	+	-	Cúcuta, La Nueva Sexta	5.280	5.680	5.520	+	
Medellín, Plaza Minorista "José María Villa"	3.000	3.200	3.100	+	-	Medellín, Central Mayorista de Antioquia	5.440	5.576	5.494	+	
Montería, Mercado del Sur	2.800	2.800	2.800	+	-	Medellín, Plaza Minorista "José María Villa"	5.200	5.272	5.230	+	
Neiva, Surabastos	2.800	3.200	2.933	+	-	Montería, Mercado del Sur	5.500	5.600	5.525	=	
Palmira (Valle del Cauca)	2.900	2.960	2.925	-	-	Sincelejo, Nuevo Mercado	5.200	5.400	5.250	=	
Pereira, Mercasa	3.120	3.445	3.262	=	-	Villavicencio, CAV	5.339	5.652	5.520	=	

## TENDENCIAS

---	-	+	+++
Variación mayor al -20 %	Variación entre 0 % y -10 %	Variación entre 0 % y 10 %	Variación mayor al 20 %
--	=	++	n. d.
Variación entre -10 % y -20 %	Variación igual a 0 %	Variación entre 10 % y 20 %	No determinado

## PRECIOS MAYORISTAS

**Cuadro 7.** Mercados mayoristas. Precios de venta de huevos y lácteos 2023 (27 de mayo al 2 de junio)

Productos y mercados	Pesos por kilogramo				Tendencia	Productos y mercados	Pesos por kilogramo				Tendencia
	Mínimo	Máximo	Medio				Mínimo	Máximo	Medio		
<b>Huevo blanco A</b>						<b>Huevo rojo AA (continuación)</b>					
Buenaventura (Valle del Cauca)	600	633	622	-		Cali, La Floresta	533	550	544	-	
Cartago (Valle del Cauca)	533	570	553	+		Cali, Santa Elena	550	557	553	-	
Manizales, Centro Galerías	533	533	533	+		Cali, Siloé	550	550	550	-	
Pereira, La 41	533	533	533	=		Cartagena, Bazurto	533	567	550	+	
<b>Huevo blanco AA</b>						Cartago (Valle del Cauca)	550	587	568	=	
Cartago (Valle del Cauca)	550	587	568	=		Cúcuta, Cenabastos	517	522	519	+	
Manizales, Centro Galerías	583	583	583	=		Cúcuta, La Nueva Sexta	483	508	497	-	
Medellín, Plaza Minorista "José María Villa"	533	540	537	=		Ibagué, Plaza La 21	543	550	546	-	
Pereira, La 41	567	567	567	=		Medellín, Central Mayorista de Antioquia	520	525	523	+	
<b>Huevo blanco B</b>						Medellín, Plaza Minorista "José María Villa"	530	537	533	=	
Pereira, La 41	500	500	500	=		Montería, Mercado del Sur	533	567	554	=	
<b>Huevo blanco extra</b>						Neiva, Surabastos	533	557	547	=	
Manizales, Centro Galerías	627	627	627	=		Palmira (Valle del Cauca)	567	583	571	-	
Pereira, La 41	633	633	633	=		Pamplona (Norte de Santander)	519	528	524	+	
<b>Huevo rojo A</b>						Pasto, El Potrerillo	517	533	526	-	
Armenia, Mercar	530	530	530	=		Popayán, Plaza de mercado del barrio Bolívar	573	590	581	-	
Bogotá, D.C., Corabastos	500	510	503	-		Tuluá (Valle del Cauca)	560	573	567	-	
Bogotá, D.C., Paloquemao	480	490	483	-		Valledupar, Mercado Nuevo	487	543	515	-	
Bogotá, D.C., Plaza Las Flores	535	560	552	+		Villavicencio, CAV	507	533	518	-	
Bucaramanga, Centroabastos	500	500	500	=		<b>Huevo rojo B</b>					
Cali, Santa Elena	517	533	523	=		Armenia, Mercar	490	490	490	=	
Cali, Siloé	517	517	517	-		Bogotá, D.C., Corabastos	440	450	447	=	
Cartagena, Bazurto	500	533	521	+		Bogotá, D.C., Paloquemao	450	460	453	-	
Cartago (Valle del Cauca)	533	570	553	+		Bogotá, D.C., Plaza Las Flores	500	500	500	=	
Cúcuta, Cenabastos	489	508	502	+		Bucaramanga, Centroabastos	467	473	470	=	
Cúcuta, La Nueva Sexta	500	533	518	+		Cúcuta, Cenabastos	411	461	431	-	
Ibagué, Plaza La 21	517	533	528	+		Cúcuta, La Nueva Sexta	436	467	451	+	
Medellín, Central Mayorista de Antioquia	500	505	501	=		Ibagué, Plaza La 21	467	500	483	+	
Medellín, Plaza Minorista "José María Villa"	510	514	513	=		Medellín, Central Mayorista de Antioquia	485	490	489	=	
Montería, Mercado del Sur	500	533	525	=		Medellín, Plaza Minorista "José María Villa"	452	465	458	-	
Neiva, Surabastos	516	533	527	=		Neiva, Surabastos	483	516	500	=	
Palmira (Valle del Cauca)	533	533	533	-		Villavicencio, CAV	450	467	460	+	
Pamplona (Norte de Santander)	500	500	500	=		<b>Huevo rojo extra</b>					
Pasto, El Potrerillo	483	500	491	-		Armenia, Mercar	510	510	510	=	
Popayán, Plaza de mercado del barrio Bolívar	547	550	548	-		Bogotá, D.C., Corabastos	590	600	593	-	
Sincelejo, Nuevo Mercado	510	523	518	+		Bogotá, D.C., Paloquemao	580	590	587	-	
Tuluá (Valle del Cauca)	537	557	547	-		Bogotá, D.C., Plaza Las Flores	600	630	620	-	
Valledupar, Mercado Nuevo	480	533	506	=		Cali, Galería Alameda	583	600	594	-	
Villavicencio, CAV	473	500	486	-		Cali, La Floresta	583	583	583	-	
<b>Huevo rojo AA</b>						Cali, Siloé	583	590	586	-	
Armenia, Mercar	520	520	520	=		Cúcuta, Cenabastos	561	567	564	+	
Bogotá, D.C., Corabastos	520	530	523	-		Cúcuta, La Nueva Sexta	560	561	561	-	
Bogotá, D.C., Paloquemao	510	520	517	-		Ibagué, Plaza La 21	600	617	606	+	
Bogotá, D.C., Plaza Las Flores	570	600	587	-		Medellín, Central Mayorista de Antioquia	565	570	568	+	
Cali, Galería Alameda	550	567	556	-		Medellín, Plaza Minorista "José María Villa"	605	615	611	-	
						Neiva, Surabastos	567	617	595	=	
						Pasto, El Potrerillo	533	550	542	n.d.	
						Villavicencio, CAV	543	567	557	-	

**Cuadro 7.** Mercados mayoristas. Precios de venta de huevos y lácteos (continuación)  
2023 (27 de mayo al 2 de junio)

Productos y mercados	Pesos por kilogramo				Tendencia	Productos y mercados	Pesos por kilogramo				Tendencia
	Mínimo	Máximo	Medio				Mínimo	Máximo	Medio		
<b>Leche en polvo</b>						<b>Queso costeño</b>					
Armenia, Mercar	27.733	47.222	37.291		+	Armenia, Mercar	18.800	19.200	18.933		=
Barranquilla, Barranquillita	47.075	47.526	47.242		-	Barranquilla, Barranquillita	20.000	21.000	20.667		-
Barranquilla, Granabastos	47.049	47.135	47.092		-	Barranquilla, Granabastos	21.000	22.000	21.750		+
Bucaramanga, Centroabastos	51.649	52.778	52.214		=	Bogotá, D.C., Corabastos	20.000	21.000	20.250		-
Buenaventura (Valle del Cauca)	37.778	46.007	41.941		+	Bogotá, D.C., Paloquemao	20.000	21.000	20.500		-
Cali, La Floresta	39.111	47.222	43.183		+	Bogotá, D.C., Plaza España	20.000	20.000	20.000		-
Cali, Santa Elena	38.222	46.875	42.536		+	Bogotá, D.C., Plaza Las Flores	20.000	21.000	20.667		-
Cali, Siloé	38.222	47.743	43.058		-	Bucaramanga, Mercados del centro	22.000	24.000	23.000		=
Cartago (Valle del Cauca)	36.000	47.318	40.552		-	Buenaventura (Valle del Cauca)	21.000	22.000	21.667		+
Cúcuta, Cenabastos	28.125	28.516	28.255		-	Cali, Galería Alameda	19.000	20.000	19.500		+
Ibagué, Plaza La 21	37.067	39.733	38.222		-	Cali, La Floresta	19.500	20.000	19.667		=
Medellín, Central Mayorista de Antioquia	31.228	31.544	31.384		-	Cali, Santa Elena	19.000	19.500	19.125		+
Medellín, Plaza Minorista "José María Villa"	31.219	31.404	31.292		=	Cali, Siloé	19.500	20.000	19.667		+
Palmira (Valle del Cauca)	39.733	46.667	43.158		+	Cartagena, Bazurto	15.000	18.500	16.250		-
Pamplona (Norte de Santander)	22.778	22.963	22.870		=	Cartago (Valle del Cauca)	16.800	16.800	16.800		-
Pasto, El Potrerillo	35.111	37.333	36.000		=	Cúcuta, Cenabastos	26.000	27.000	26.500		+
Pereira, Mercasa	46.016	46.611	46.313		=	Manizales, Centro Galerías	20.000	20.000	20.000		=
Popayán, Plaza de mercado del barrio Bolívar	34.211	41.233	37.766		=	Medellín, Central Mayorista de Antioquia	21.000	22.500	21.375		=
Tuluá (Valle del Cauca)	37.867	50.226	43.401		-	Medellín, Plaza Minorista "José María Villa"	19.000	21.000	20.225		-
Valledupar, Mercado Nuevo	44.444	44.444	44.444		n.d.	Montería, Mercado del Sur	19.000	20.000	19.750		-
Villavicencio, CAV	49.722	54.167	51.273		-	Santa Marta (Magdalena)	16.500	17.000	16.750		-
<b>Queso campesino</b>						<b>Queso cuajada</b>					
Armenia, Mercar	20.000	21.000	20.333		=	Armenia, Mercar	16.500	17.000	16.667		=
Bogotá, D.C., Corabastos	16.000	16.500	16.250		+	Bogotá, D.C., Corabastos	16.500	17.000	16.750		+
Bogotá, D.C., Paloquemao	15.000	15.500	15.250		-	Bogotá, D.C., Paloquemao	16.000	17.000	16.625		+
Bogotá, D.C., Plaza España	16.500	16.800	16.600		-	Bogotá, D.C., Plaza Las Flores	15.000	15.200	15.067		+
Bogotá, D.C., Plaza Las Flores	14.800	15.000	14.933		+	Bucaramanga, Mercados del centro	20.000	20.000	20.000		=
Bucaramanga, Mercados del centro	18.000	19.000	18.250		=	Buenaventura (Valle del Cauca)	18.700	19.000	18.900		+
Cali, Galería Alameda	18.000	18.500	18.167		=	Cali, Galería Alameda	12.500	12.600	12.533		+
Cali, La Floresta	17.000	17.500	17.333		-	Cali, La Floresta	12.500	12.700	12.567		+
Cali, Santa Elena	18.000	18.700	18.300		+	Cali, Santa Elena	12.000	12.500	12.125		+
Cali, Siloé	18.000	18.500	18.167		=	Cali, Siloé	12.000	12.500	12.333		+
Cúcuta, Cenabastos	19.000	19.500	19.250		+	Cartago (Valle del Cauca)	14.600	15.000	14.800		-
Florencia (Caquetá)	14.640	14.800	14.747		+	Cúcuta, Cenabastos	18.000	19.500	18.750		=
Ibagué, Plaza La 21	16.000	17.000	16.333		+	Medellín, Central Mayorista de Antioquia	21.500	22.800	22.300		=
Manizales, Centro Galerías	17.000	18.000	17.333		=	Medellín, Plaza Minorista "José María Villa"	16.200	16.900	16.600		-
Medellín, Central Mayorista de Antioquia	23.500	24.000	23.700		=	Palmira (Valle del Cauca)	14.000	14.000	14.000		-
Montería, Mercado del Sur	18.000	18.000	18.000		=	Popayán, Plaza de mercado del barrio Bolívar	15.000	15.000	15.000		+
Palmira (Valle del Cauca)	18.000	19.000	18.750		+	Tuluá (Valle del Cauca)	13.600	16.800	15.133		+
Tuluá (Valle del Cauca)	19.000	24.000	21.333		+	Villavicencio, CAV	17.000	18.000	17.500		=
Villavicencio, CAV	16.000	18.000	17.250		++	<b>Queso doble crema</b>					
<b>Queso Caquetá</b>						Armenia, Mercar	20.000	21.000	20.667		=
Cali, Galería Alameda	19.000	20.000	19.500		+	Bogotá, D.C., Corabastos	18.400	19.200	18.800		=
Cali, La Floresta	19.500	20.000	19.667		=	Bogotá, D.C., Paloquemao	15.600	16.000	15.867		-
Cali, Santa Elena	19.000	19.500	19.125		+	Bogotá, D.C., Plaza España	19.200	19.600	19.333		-
Cali, Siloé	19.500	20.000	19.667		+	Bogotá, D.C., Plaza Las Flores	17.600	18.800	18.267		+
Palmira (Valle del Cauca)	19.000	19.500	19.250		-						
Popayán, Plaza de mercado del barrio Bolívar	22.000	23.000	22.667		+						
Tuluá (Valle del Cauca)	18.000	18.400	18.133		-						

## PRECIOS MAYORISTAS

**Cuadro 7.** Mercados mayoristas. Precios de venta de huevos y lácteos (conclusión)  
2023 (27 de mayo al 2 de junio)

Productos y mercados	Pesos por kilogramo				Tendencia	Productos y mercados	Pesos por kilogramo				Tendencia
	Precios			Medio			Precios			Medio	
	Mínimo	Máximo					Mínimo	Máximo			
<b>Queso doble crema (continuación)</b>						<b>Queso doble crema (continuación)</b>					
Bucaramanga, Mercados del centro	20.000	22.000	21.333	=	Ibagué, Plaza La 21	20.000	21.000	20.333	=		
Buenaventura (Valle del Cauca)	19.000	19.600	19.367	+	Medellín, Central Mayorista de Antioquia	19.000	20.000	19.250	=		
Cali, Galería Alameda	19.000	20.000	19.500	+	Palmira (Valle del Cauca)	19.000	19.500	19.250	=		
Cali, La Floresta	19.000	19.500	19.167	+	Popayán, Plaza de mercado del barrio Bolívar	21.000	22.000	21.667	=		
Cali, Santa Elena	18.500	19.000	18.775	+	Tuluá (Valle del Cauca)	18.400	22.000	20.467	-		
Cali, Siloé	18.500	19.000	18.833	+	Villavicencio, CAV	19.600	20.400	20.050	+		
Cúcuta, Cenabastos	20.000	21.000	20.500	=							
Florencia (Caquetá)	16.000	16.000	16.000	-							

**TENDENCIAS**

---	-	+	+++
Variación mayor al -20 %	Variación entre 0 % y -10 %	Variación entre 0 % y 10 %	Variación mayor al 20 %
--	=	++	<b>n. d.</b>
Variación entre -10 % y -20 %	Variación igual a 0 %	Variación entre 10 % y 20 %	No determinado



**Cuadro 8.** Mercados mayoristas. Precios de venta de carnes 2023 (27 de mayo al 2 de junio)

Productos y mercados	Pesos por kilogramo				Tendencia	Productos y mercados	Pesos por kilogramo				Tendencia
	Mínimo	Máximo	Medio				Mínimo	Máximo	Medio		
<b>Alas de pollo con costillar</b>						<b>Carne de cerdo, brazo sin hueso (continuación)</b>					
Armenia, Mercar	10.000	10.000	10.000	=		Buenaventura (Valle del Cauca)	23.000	24.000	23.333	-	
Barranquilla, Barranquillita	7.500	7.600	7.567	=		Cali, Santa Elena	18.000	19.000	18.375	-	
Barranquilla, Granabastos	7.500	7.600	7.550	-		Cartagena, Bazurto	19.000	19.000	19.000	-	
Bogotá, D.C., Frigorífico Ble Ltda.	9.500	9.800	9.600	+		Ibagué, Plaza La 21	17.600	18.400	18.000	+	
Bogotá, D.C., Frigorífico Guadalupe	8.500	8.800	8.650	+		Malambo (Atlántico), Carnes y carnes	18.600	18.600	18.600	+	
Bogotá, D.C., Plaza Las Flores	7.200	7.600	7.400	-		Medellín, Central Mayorista de Antioquia	17.900	18.900	18.300	=	
Buenaventura (Valle del Cauca)	9.400	9.600	9.467	-		Montería, Mercado del Sur	21.000	22.000	21.500	-	
Cali, Galería Alameda	7.400	8.000	7.667	-		Palmira (Valle del Cauca)	20.000	20.500	20.125	-	
Cali, Santa Elena	8.400	9.000	8.650	+		Pasto, El Potrerillo	22.000	26.000	23.500	=	
Cartagena, Bazurto	8.000	8.100	8.033	+		Pereira, La 41	19.000	20.000	19.667	=	
Florencia (Caquetá)	9.000	9.000	9.000	=		Popayán, Plaza de mercado del barrio Bolívar	20.000	20.000	20.000	=	
Ibagué, Plaza La 21	8.400	8.600	8.533	=		Sincelejo, Nuevo Mercado	18.000	18.000	18.000	=	
Montería, Mercado del Sur	8.300	8.500	8.450	+		Tuluá (Valle del Cauca)	17.980	20.000	18.990	-	
Neiva, Surabastos	8.000	8.000	8.000	=		Valledupar, Mercado Nuevo	20.000	20.000	20.000	=	
Palmira (Valle del Cauca)	8.700	8.900	8.800	+		Villavicencio, CAV	17.000	17.000	17.000	-	
Santa Marta (Magdalena)	7.500	8.200	7.767	-		Yopal (Casanare)	20.000	20.000	20.000	=	
Sincelejo, Nuevo Mercado	8.000	8.400	8.250	+							
Tuluá (Valle del Cauca)	10.000	12.700	11.350	-		<b>Carne de cerdo, cabeza de lomo</b>					
Valledupar, Mercado Nuevo	7.600	7.800	7.700	+		Bogotá, D.C., Frigorífico Ble Ltda.	19.500	20.000	19.875	-	
Villavicencio, CAV	8.600	9.000	8.800	=		Bogotá, D.C., Frigorífico Guadalupe	16.500	17.500	16.875	-	
						Bogotá, D.C., Paloquemao	17.500	18.000	17.667	-	
<b>Alas de pollo sin costillar</b>						Bogotá, D.C., Plaza Las Flores	17.000	17.500	17.167	-	
Arauca (Arauca)	8.500	8.500	8.500	=		Cúcuta, Cenabastos	18.500	19.000	18.750	=	
Bogotá, D.C., Corabastos	9.500	9.700	9.567	-		Cúcuta, La Nueva Sexta	20.000	21.000	20.333	=	
Bogotá, D.C., Frigorífico Ble Ltda.	11.000	11.300	11.167	n.d.		Ibagué, Plaza La 21	17.600	18.000	17.867	-	
Bogotá, D.C., Frigorífico Guadalupe	9.600	10.200	9.950	-		Villavicencio, CAV	17.000	17.500	17.200	-	
Bogotá, D.C., Paloquemao	10.500	10.600	10.567	-		Yopal (Casanare)	20.000	20.000	20.000	=	
Bogotá, D.C., Plaza Las Flores	9.400	9.600	9.500	+							
Bucaramanga, Frigoríficos	10.800	13.700	12.368	+		<b>Carne de cerdo, costilla</b>					
Cúcuta, Cenabastos	10.000	11.000	10.333	=		Barranquilla, Barranquillita	17.000	17.000	17.000	-	
Medellín, Central Mayorista de Antioquia	10.500	11.000	10.825	-		Bogotá, D.C., Frigorífico Ble Ltda.	20.000	21.000	20.750	+	
Medellín, Plaza Minorista "José María Villa"	8.500	8.700	8.600	=		Bogotá, D.C., Frigorífico Guadalupe	17.500	17.800	17.575	-	
						Bogotá, D.C., Paloquemao	18.000	18.500	18.167	-	
<b>Carne de cerdo, brazo con hueso</b>						Bogotá, D.C., Plaza Las Flores	18.000	20.000	19.000	+	
Barranquilla, Barranquillita	15.000	16.000	15.667	-		Buenaventura (Valle del Cauca)	23.000	24.000	23.667	+	
Bogotá, D.C., Frigorífico Ble Ltda.	18.000	18.500	18.250	-		Cali, Santa Elena	17.500	18.400	18.050	-	
Bogotá, D.C., Frigorífico Guadalupe	15.500	16.000	15.750	-		Cúcuta, Cenabastos	18.000	19.000	18.500	=	
Bogotá, D.C., Paloquemao	16.000	16.200	16.067	-		Cúcuta, La Nueva Sexta	19.000	20.000	19.667	-	
Bogotá, D.C., Plaza Las Flores	16.800	17.500	17.100	+		Florencia (Caquetá)	18.000	19.000	18.667	-	
Cúcuta, Cenabastos	18.000	18.000	18.000	+		Ibagué, Plaza La 21	18.000	18.600	18.267	-	
Malambo (Atlántico), Carnes y carnes	17.100	17.100	17.100	+		Malambo (Atlántico), Carnes y carnes	22.400	22.400	22.400	-	
Montería, Mercado del Sur	17.000	17.000	17.000	=		Manizales, Centro Galerías	19.500	22.000	21.167	=	
Sincelejo, Nuevo Mercado	15.000	15.000	15.000	=		Medellín, Central Mayorista de Antioquia	21.600	22.100	21.775	=	
Valledupar, Mercado Nuevo	17.000	18.000	17.667	+		Medellín, Plaza Minorista "José María Villa"	20.000	23.500	22.225	-	
						Montería, Mercado del Sur	17.000	18.000	17.500	-	
<b>Carne de cerdo, brazo sin hueso</b>						Palmira (Valle del Cauca)	18.000	19.000	18.500	+	
Barranquilla, Barranquillita	17.000	17.000	17.000	-		Pasto, El Potrerillo	20.000	24.000	22.000	=	
Bogotá, D.C., Frigorífico Ble Ltda.	19.000	19.500	19.175	-		Pereira, La 41	20.000	20.000	20.000	=	
Bogotá, D.C., Frigorífico Guadalupe	16.000	16.500	16.375	-		Popayán, Plaza de mercado del barrio Bolívar	19.000	20.000	19.333	=	
Bogotá, D.C., Paloquemao	16.500	17.000	16.667	-							
Bogotá, D.C., Plaza Las Flores	16.000	17.800	16.933	-							

**Cuadro 8.** Mercados mayoristas. Precios de venta de carnes (continuación)  
2023 (27 de mayo al 2 de junio)

Productos y mercados	Pesos por kilogramo				Tendencia	Productos y mercados	Pesos por kilogramo				Tendencia
	Mínimo	Máximo	Medio				Mínimo	Máximo	Medio		
<b>Carne de cerdo, costilla (continuación)</b>						<b>Carne de cerdo, lomo sin hueso (continuación)</b>					
Tuluá (Valle del Cauca)	17.980	23.000	20.490		+	Ibagué, Plaza La 21	21.400	24.000	22.733		+
Tunja, Complejo de Servicios del Sur	20.000	20.000	20.000		=	Malambo (Atlántico), Carnes y carnes	25.100	25.100	25.100		-
Valledupar, Mercado Nuevo	20.000	20.000	20.000		=	Manizales, Centro Galerías	22.000	24.000	23.333		=
Villavicencio, CAV	17.000	17.000	17.000		-	Medellín, Central Mayorista de Antioquia	22.500	23.700	22.875		=
Yopal (Casanare)	20.000	20.000	20.000		=	Medellín, Plaza Minorista "José María Villa"	22.000	24.000	23.125		-
						Montería, Mercado del Sur	24.000	24.000	24.000		-
<b>Carne de cerdo en canal</b>						Neiva, Surabastos	19.000	19.000	19.000		=
Bogotá, D.C., Frigorífico Guadalupe	12.800	12.960	12.860		-	Palmira (Valle del Cauca)	23.000	24.000	23.500		=
Ibagué, Plaza La 21	12.200	12.480	12.360		-	Pasto, El Potrerillo	24.000	26.000	24.500		=
Pereira, La 41	11.700	11.800	11.767		=	Pereira, La 41	22.000	22.000	22.000		=
Popayán, Plaza de mercado del barrio Bolívar	15.000	15.200	15.067		+	Popayán, Plaza de mercado del barrio Bolívar	23.000	24.000	23.667		=
						Sincelejo, Nuevo Mercado	19.000	19.000	19.000		=
<b>Carne de cerdo, espinazo</b>						Tuluá (Valle del Cauca)	23.980	25.000	24.490		+
Buenaventura (Valle del Cauca)	15.000	16.000	15.333		+	Tunja, Complejo de Servicios del Sur	20.000	22.000	20.667		=
Cali, Santa Elena	8.000	8.600	8.250		-	Valledupar, Mercado Nuevo	24.000	25.000	24.333		=
Cúcuta, Cenabastos	6.000	6.000	6.000		=						
Manizales, Centro Galerías	12.000	14.000	13.333		=	<b>Carne de cerdo, perril con hueso</b>					
Medellín, Central Mayorista de Antioquia	9.000	9.500	9.225		=	Barranquilla, Barranquillita	15.000	16.000	15.667		-
Medellín, Plaza Minorista "José María Villa"	9.800	10.000	9.950		-	Bogotá, D.C., Frigorífico Ble Ltda.	18.000	18.200	18.050		+
Montería, Mercado del Sur	17.000	18.000	17.500		-	Bogotá, D.C., Frigorífico Guadalupe	15.000	16.000	15.375		-
Neiva, Surabastos	3.600	4.000	3.900		-	Bogotá, D.C., Plaza Las Flores	16.800	17.500	17.100		+
Palmira (Valle del Cauca)	11.000	12.000	11.250		+	Cúcuta, Cenabastos	17.500	18.000	17.750		=
Pasto, El Potrerillo	12.000	18.000	15.000		=	Cúcuta, La Nueva Sexta	19.000	19.500	19.167		=
Pereira, La 41	12.000	12.000	12.000		=	Ibagué, Plaza La 21	19.000	19.200	19.133		-
Popayán, Plaza de mercado del barrio Bolívar	12.000	13.000	12.667		-	Malambo (Atlántico), Carnes y carnes	19.800	19.800	19.800		-
Tuluá (Valle del Cauca)	10.900	13.000	11.950		+	Montería, Mercado del Sur	17.000	18.000	17.750		-
Tunja, Complejo de Servicios del Sur	15.000	16.000	15.667		=	Sincelejo, Nuevo Mercado	15.000	15.000	15.000		=
						Valledupar, Mercado Nuevo	17.000	18.000	17.667		=
<b>Carne de cerdo, lomo con hueso</b>						Villavicencio, CAV	16.000	16.500	16.325		-
Barranquilla, Barranquillita	17.000	17.000	17.000		-	Yopal (Casanare)	20.000	20.000	20.000		=
Cúcuta, Cenabastos	19.000	20.000	19.500		=						
Cúcuta, La Nueva Sexta	19.000	20.000	19.667		=	<b>Carne de cerdo, perril sin hueso</b>					
Malambo (Atlántico), Carnes y carnes	20.200	20.200	20.200		-	Bogotá, D.C., Frigorífico Ble Ltda.	18.000	19.000	18.450		-
Montería, Mercado del Sur	17.000	18.000	17.500		-	Bogotá, D.C., Frigorífico Guadalupe	16.000	17.000	16.500		-
Sincelejo, Nuevo Mercado	15.000	15.000	15.000		=	Bogotá, D.C., Plaza Las Flores	17.600	18.000	17.867		-
Valledupar, Mercado Nuevo	17.000	18.000	17.667		+	Buenaventura (Valle del Cauca)	23.000	24.000	23.667		+
						Cali, Santa Elena	21.500	23.000	22.250		+
<b>Carne de cerdo, lomo sin hueso</b>						Cúcuta, Cenabastos	19.000	19.500	19.250		=
Barranquilla, Barranquillita	19.000	20.000	19.667		-	Cúcuta, La Nueva Sexta	20.000	20.000	20.000		-
Bogotá, D.C., Frigorífico Ble Ltda.	21.000	22.000	21.750		-	Ibagué, Plaza La 21	19.400	20.000	19.667		+
Bogotá, D.C., Frigorífico Guadalupe	19.500	21.000	20.125		-	Malambo (Atlántico), Carnes y carnes	25.100	25.100	25.100		+
Bogotá, D.C., Paloquemao	20.000	21.000	20.667		=	Manizales, Centro Galerías	20.000	23.000	21.667		=
Bogotá, D.C., Plaza Las Flores	21.000	22.000	21.333		-	Medellín, Central Mayorista de Antioquia	18.900	20.800	19.750		-
Buenaventura (Valle del Cauca)	25.000	26.000	25.667		+	Medellín, Plaza Minorista "José María Villa"	19.300	21.000	20.325		+
Cali, Santa Elena	23.000	24.500	23.875		+	Montería, Mercado del Sur	21.000	22.000	21.500		-
Cartagena, Bazurto	16.500	18.200	17.675		+	Palmira (Valle del Cauca)	22.000	23.000	22.375		+
Cúcuta, Cenabastos	20.000	20.500	20.250		=	Pasto, El Potrerillo	22.000	26.000	24.000		=
Cúcuta, La Nueva Sexta	20.000	21.000	20.667		=	Pereira, La 41	20.000	20.000	20.000		=
Florencia (Caquetá)	21.000	21.000	21.000		-	Popayán, Plaza de mercado del barrio Bolívar	21.000	22.000	21.667		=

**Cuadro 8.** Mercados mayoristas. Precios de venta de carnes (continuación)  
2023 (27 de mayo al 2 de junio)

Productos y mercados	Pesos por kilogramo				Tendencia	Productos y mercados	Pesos por kilogramo				Tendencia
	Mínimo	Máximo	Medio				Mínimo	Máximo	Medio		
<b>Carne de cerdo, pernil sin hueso (continuación)</b>						<b>Carne de res, bola de brazo (continuación)</b>					
Sincelejo, Nuevo Mercado	18.000	18.000	18.000	=		Medellín, Central Mayorista de Antioquia	32.500	33.500	32.950	+	
Tuluá (Valle del Cauca)	19.400	23.000	21.200	-		Montería, Mercado del Sur	25.000	26.000	25.750	=	
Tunja, Complejo de Servicios del Sur	20.000	20.000	20.000	=		Palmira (Valle del Cauca)	28.000	29.000	28.500	-	
Villavicencio, CAV	17.000	18.000	17.350	-		Pasto, El Potrerillo	24.000	26.000	25.000	=	
Yopal (Casanare)	20.000	20.000	20.000	=		Pereira, La 41	27.000	28.000	27.333	=	
<b>Carne de cerdo, tocina plancha</b>						Popayán, Plaza de mercado del barrio Bolívar	26.000	26.000	26.000	=	
Manizales, Centro Galerías	20.000	23.000	21.333	=		Sincelejo, Nuevo Mercado	25.000	25.000	25.000	=	
<b>Carne de cerdo, tocino barriga</b>						Tuluá (Valle del Cauca)	30.000	30.980	30.490	-	
Bogotá, D.C., Frigorífico Ble Ltda.	18.000	18.200	18.100	-		Valledupar, Mercado Nuevo	27.000	27.000	27.000	-	
Bogotá, D.C., Frigorífico Guadalupe	18.000	18.500	18.375	-		<b>Carne de res, bola de pierna</b>					
Bogotá, D.C., Plaza Las Flores	18.000	19.000	18.500	-		Barranquilla, Barranquillita	25.000	26.000	25.333	-	
Florencia (Cauquetá)	13.000	13.000	13.000	=		Barranquilla, Granabastos	26.500	26.600	26.533	-	
Ibagué, Plaza La 21	14.600	16.000	15.267	+		Bogotá, D.C., Frigorífico Ble Ltda.	25.000	25.000	25.000	=	
Medellín, Central Mayorista de Antioquia	22.800	23.900	23.588	-		Bogotá, D.C., Frigorífico Guadalupe	23.800	24.500	24.075	-	
Medellín, Plaza Minorista "José María Villa"	23.800	25.000	24.575	+		Bogotá, D.C., Paloquemao	25.000	26.000	25.333	+	
Neiva, Surabastos	12.800	13.000	12.933	-		Buenaventura (Valle del Cauca)	27.000	28.000	27.667	-	
Palmira (Valle del Cauca)	19.000	19.500	19.125	-		Cali, Santa Elena	29.000	30.000	29.550	-	
Pereira, La 41	20.000	22.000	20.667	=		Cartagena, Bazurto	25.000	25.200	25.067	=	
Popayán, Plaza de mercado del barrio Bolívar	11.000	11.000	11.000	-		Cúcuta, Cenabastos	26.000	27.000	26.333	=	
Tunja, Complejo de Servicios del Sur	14.000	14.000	14.000	=		Cúcuta, La Nueva Sexta	27.000	27.000	27.000	=	
<b>Carne de cerdo, tocino papada</b>						Florencia (Cauquetá)	26.000	27.000	26.333	=	
Bogotá, D.C., Frigorífico Ble Ltda.	14.000	14.500	14.125	+		Ibagué, Plaza La 21	24.000	25.800	24.933	+	
Bogotá, D.C., Frigorífico Guadalupe	12.500	13.000	12.875	-		Malambo (Atlántico), Carnes y carnes	30.400	30.400	30.400	-	
Bogotá, D.C., Plaza Las Flores	14.600	15.000	14.800	-		Manizales, Centro Galerías	25.000	28.000	26.333	=	
Buenaventura (Valle del Cauca)	14.000	15.000	14.333	+		Medellín, Central Mayorista de Antioquia	33.000	35.800	33.988	+	
Cali, Santa Elena	16.000	16.500	16.225	=		Medellín, Plaza Minorista "José María Villa"	30.600	31.500	31.125	+	
Cúcuta, Cenabastos	16.000	16.000	16.000	=		Montería, Mercado del Sur	25.000	26.000	25.750	=	
Cúcuta, La Nueva Sexta	17.000	17.000	17.000	=		Neiva, Surabastos	24.000	24.400	24.133	+	
Ibagué, Plaza La 21	13.000	13.800	13.467	-		Palmira (Valle del Cauca)	29.000	30.000	29.750	+	
Manizales, Centro Galerías	16.000	19.000	17.000	=		Pasto, El Potrerillo	22.000	26.000	24.000	=	
Medellín, Central Mayorista de Antioquia	15.200	15.800	15.575	-		Pereira, La 41	27.000	28.000	27.667	=	
Medellín, Plaza Minorista "José María Villa"	17.400	17.500	17.450	=		Popayán, Plaza de mercado del barrio Bolívar	26.000	26.000	26.000	=	
Pereira, La 41	18.000	18.000	18.000	=		Sincelejo, Nuevo Mercado	25.000	25.000	25.000	=	
Tuluá (Valle del Cauca)	15.980	18.000	16.990	+		Tuluá (Valle del Cauca)	30.000	30.980	30.490	-	
<b>Carne de res, bola de brazo</b>						Valledupar, Mercado Nuevo	28.000	28.000	28.000	=	
Barranquilla, Barranquillita	25.000	26.000	25.667	-		Villavicencio, CAV	23.500	24.000	23.875	=	
Barranquilla, Granabastos	26.500	26.700	26.600	-		Yopal (Casanare)	25.000	26.000	25.500	=	
Bogotá, D.C., Paloquemao	25.000	26.000	25.333	+		<b>Carne de res, bota</b>					
Buenaventura (Valle del Cauca)	27.000	28.000	27.667	=		Barranquilla, Barranquillita	25.000	26.000	25.333	-	
Cali, Santa Elena	27.000	28.300	27.700	+		Barranquilla, Granabastos	26.600	26.700	26.633	-	
Cartagena, Bazurto	25.000	25.200	25.067	=		Bogotá, D.C., Frigorífico Ble Ltda.	25.000	26.000	25.500	+	
Cúcuta, Cenabastos	26.000	27.000	26.333	+		Bogotá, D.C., Frigorífico Guadalupe	23.800	24.500	24.075	-	
Cúcuta, La Nueva Sexta	26.000	27.000	26.667	=		Bogotá, D.C., Paloquemao	25.000	26.000	25.333	+	
Ibagué, Plaza La 21	24.000	25.800	24.600	-		Bucaramanga, Frigoríficos	34.500	35.600	35.050	=	
Malambo (Atlántico), Carnes y carnes	30.400	30.400	30.400	-		Cartagena, Bazurto	25.000	25.200	25.067	=	
Manizales, Centro Galerías	25.000	28.000	26.333	=		Cúcuta, Cenabastos	26.000	26.000	26.000	-	
						Ibagué, Plaza La 21	24.000	25.800	24.933	-	

**Cuadro 8.** Mercados mayoristas. Precios de venta de carnes (continuación)  
2023 (27 de mayo al 2 de junio)

Productos y mercados	Pesos por kilogramo				Tendencia	Productos y mercados	Pesos por kilogramo				Tendencia
	Mínimo	Máximo	Medio				Mínimo	Máximo	Medio		
<b>Carne de res, bota (continuación)</b>						<b>Carne de res, centro de pierna (continuación)</b>					
Malambo (Atlántico), Carnes y carnes	30.400	30.400	30.400	-		Medellín, Plaza Minorista "José María Villa"	30.600	31.500	31.125	+	
Manizales, Centro Galerías	25.000	28.000	26.000	=		Montería, Mercado del Sur	25.000	26.000	25.750	=	
Medellín, Central Mayorista de Antioquia	33.000	35.800	33.988	+		Pereira, La 41	28.000	28.000	28.000	=	
Medellín, Plaza Minorista "José María Villa"	30.600	31.500	31.125	+		Sincelejo, Nuevo Mercado	25.000	25.000	25.000	=	
Montería, Mercado del Sur	25.000	26.000	25.750	=		Valledupar, Mercado Nuevo	28.000	28.000	28.000	=	
Sincelejo, Nuevo Mercado	25.000	25.000	25.000	=		Villavicencio, CAV	23.500	24.000	23.875	=	
Valledupar, Mercado Nuevo	28.000	28.000	28.000	=		Yopal (Casanare)	25.000	26.000	25.500	=	
Villavicencio, CAV	23.500	24.000	23.875	=		<b>Carne de res, chatas</b>					
Yopal (Casanare)	25.000	26.000	25.500	=		Barranquilla, Barranquillita	25.000	26.000	25.333	-	
<b>Carne de res, cadera</b>						Barranquilla, Granabastos	27.000	27.100	27.067	-	
Barranquilla, Barranquillita	25.000	26.000	25.333	-		Bogotá, D.C., Frigorífico Ble Ltda.	31.000	32.000	31.250	+	
Barranquilla, Granabastos	27.000	27.100	27.067	-		Bogotá, D.C., Frigorífico Guadalupe	30.000	31.000	30.250	-	
Bogotá, D.C., Frigorífico Ble Ltda.	25.000	26.000	25.500	+		Bogotá, D.C., Paloquemao	31.000	32.000	31.667	+	
Bogotá, D.C., Frigorífico Guadalupe	23.800	24.500	24.075	-		Bucaramanga, Frigoríficos	55.000	59.900	57.450	=	
Bogotá, D.C., Paloquemao	25.000	26.000	25.333	+		Cali, Santa Elena	38.000	39.200	38.675	-	
Bucaramanga, Frigoríficos	40.700	43.700	42.200	=		Cartagena, Bazurto	26.000	31.000	28.000	=	
Buenaventura (Valle del Cauca)	28.000	28.000	28.000	+		Cúcuta, Cenabastos	32.000	34.000	33.000	+	
Cali, Santa Elena	29.000	30.000	29.375	-		Cúcuta, La Nueva Sexta	35.000	35.000	35.000	=	
Cartagena, Bazurto	25.000	25.200	25.067	=		Ibagué, Plaza La 21	30.000	30.000	30.000	=	
Cúcuta, Cenabastos	26.000	27.000	26.333	=		Malambo (Atlántico), Carnes y carnes	33.200	33.200	33.200	-	
Ibagué, Plaza La 21	25.000	25.800	25.267	+		Medellín, Central Mayorista de Antioquia	46.500	49.500	48.325	+	
Malambo (Atlántico), Carnes y carnes	30.400	30.400	30.400	-		Medellín, Plaza Minorista "José María Villa"	41.000	49.000	45.125	+	
Manizales, Centro Galerías	25.000	28.000	26.333	-		Montería, Mercado del Sur	31.000	32.000	31.500	=	
Medellín, Central Mayorista de Antioquia	33.000	35.800	34.025	+		Palmira (Valle del Cauca)	34.000	35.500	34.750	+	
Medellín, Plaza Minorista "José María Villa"	30.600	31.500	31.125	+		Pasto, El Potrerillo	24.000	30.000	26.250	=	
Montería, Mercado del Sur	25.000	26.000	25.750	=		Pereira, La 41	34.000	34.000	34.000	=	
Palmira (Valle del Cauca)	29.000	30.000	29.250	-		Popayán, Plaza de mercado del barrio Bolívar	36.000	36.000	36.000	=	
Pasto, El Potrerillo	24.000	26.000	25.000	=		Sincelejo, Nuevo Mercado	25.000	25.000	25.000	=	
Pereira, La 41	27.000	28.000	27.667	=		Tuluá (Valle del Cauca)	36.000	38.680	37.340	-	
Popayán, Plaza de mercado del barrio Bolívar	28.000	30.000	28.667	=		Valledupar, Mercado Nuevo	30.000	32.000	31.333	=	
Sincelejo, Nuevo Mercado	25.000	25.000	25.000	=		Villavicencio, CAV	28.000	29.000	28.500	=	
Tuluá (Valle del Cauca)	30.980	31.000	30.990	+		Yopal (Casanare)	28.000	29.000	28.500	=	
Valledupar, Mercado Nuevo	28.000	28.000	28.000	=		<b>Carne de res, cogote</b>					
Villavicencio, CAV	23.500	24.000	23.875	=		Bogotá, D.C., Frigorífico Ble Ltda.	21.000	22.000	21.500	+	
Yopal (Casanare)	25.000	26.000	25.500	=		Bogotá, D.C., Frigorífico Guadalupe	18.500	19.500	19.000	-	
<b>Carne de res, centro de pierna</b>						Bogotá, D.C., Paloquemao	20.000	20.000	20.000	-	
Barranquilla, Barranquillita	25.000	26.000	25.333	-		Ibagué, Plaza La 21	12.000	13.000	12.667	-	
Barranquilla, Granabastos	26.600	26.700	26.633	-		Montería, Mercado del Sur	20.000	22.000	21.000	=	
Bogotá, D.C., Frigorífico Ble Ltda.	25.000	26.000	25.500	+		Pereira, La 41	22.000	22.000	22.000	=	
Bogotá, D.C., Frigorífico Guadalupe	23.800	24.500	24.075	-		<b>Carne de res, costilla</b>					
Bogotá, D.C., Paloquemao	25.000	26.000	25.333	+		Barranquilla, Barranquillita	14.000	15.000	14.667	-	
Bucaramanga, Frigoríficos	37.950	39.600	38.775	=		Bogotá, D.C., Frigorífico Ble Ltda.	20.000	20.000	20.000	-	
Cartagena, Bazurto	24.700	25.000	24.900	=		Bogotá, D.C., Frigorífico Guadalupe	18.000	19.500	18.750	-	
Cúcuta, Cenabastos	26.000	27.000	26.333	=		Bogotá, D.C., Paloquemao	20.000	21.000	20.667	-	
Cúcuta, La Nueva Sexta	27.000	27.000	27.000	=		Bucaramanga, Frigoríficos	45.000	48.000	46.500	=	
Ibagué, Plaza La 21	24.000	25.800	24.933	-		Buenaventura (Valle del Cauca)	20.000	21.000	20.667	+	
Malambo (Atlántico), Carnes y carnes	27.100	27.100	27.100	+		Cali, Santa Elena	16.500	17.500	17.100	=	
Manizales, Centro Galerías	25.000	28.000	26.333	=							
Medellín, Central Mayorista de Antioquia	33.000	35.800	33.925	+							

**Cuadro 8.** Mercados mayoristas. Precios de venta de carnes (continuación)  
2023 (27 de mayo al 2 de junio)

Productos y mercados	Pesos por kilogramo				Tendencia	Productos y mercados	Pesos por kilogramo				Tendencia
	Mínimo	Máximo	Medio				Mínimo	Máximo	Medio		
<b>Carne de res, costilla (continuación)</b>						<b>Carne de res, lomo de brazo (continuación)</b>					
Cartagena, Bazurto	13.000	14.000	13.667	=		Montería, Mercado del Sur	25.000	26.000	25.750	=	
Cúcuta, Cenabastos	19.000	19.000	19.000	=		Pasto, El Potrerillo	24.000	26.000	25.000	=	
Cúcuta, La Nueva Sexta	20.000	21.000	20.667	+		Pereira, La 41	27.000	28.000	27.667	=	
Ibagué, Plaza La 21	16.000	17.000	16.667	++		Popayán, Plaza de mercado del barrio Bolívar	26.000	26.000	26.000	=	
Malambo (Atlántico), Carnes y carnes	16.300	16.300	16.300	-		Sincelejo, Nuevo Mercado	20.000	20.000	20.000	=	
Manizales, Centro Galerías	15.500	18.000	16.500	=		Valledupar, Mercado Nuevo	28.000	28.000	28.000	=	
Medellín, Central Mayorista de Antioquia	18.900	19.500	19.150	-		<b>Carne de res, lomo fino</b>					
Medellín, Plaza Minorista "José María Villa"	16.000	18.000	17.000	=		Barranquilla, Barranquillita	38.000	39.000	38.667	-	
Montería, Mercado del Sur	13.000	14.000	13.500	=		Barranquilla, Granabastos	42.000	42.500	42.167	-	
Pasto, El Potrerillo	18.000	22.000	20.000	=		Bogotá, D.C., Frigorífico Ble Ltda.	40.000	41.000	40.750	+	
Pereira, La 41	12.000	12.000	12.000	=		Bogotá, D.C., Frigorífico Guadalupe	40.000	43.000	41.250	+	
Popayán, Plaza de mercado del barrio Bolívar	16.000	16.000	16.000	=		Bogotá, D.C., Paloquemao	41.000	42.000	41.333	-	
Tuluá (Valle del Cauca)	16.380	18.000	17.190	+		Bucaramanga, Frigoríficos	76.400	85.400	80.900	=	
Valledupar, Mercado Nuevo	18.000	20.000	18.667	=		Buenaventura (Valle del Cauca)	30.000	31.000	30.667	+	
Villavicencio, CAV	21.000	22.000	21.500	-		Cartagena, Bazurto	45.000	55.000	48.333	=	
Yopal (Casanare)	18.000	19.000	18.500	=		Cúcuta, Cenabastos	32.000	35.000	33.667	=	
<b>Carne de res en canal</b>						Cúcuta, La Nueva Sexta	33.000	35.000	34.000	=	
Arauca (Arauca)	22.000	22.000	22.000	=		Ibagué, Plaza La 21	35.000	40.000	37.000	+	
Ibagué, Plaza La 21	16.000	16.400	16.267	+		Malambo (Atlántico), Carnes y carnes	53.100	53.100	53.100	-	
Popayán, Plaza de mercado del barrio Bolívar	15.000	15.300	15.133	+		Manizales, Centro Galerías	29.500	36.000	31.833	=	
<b>Carne de res, falda</b>						Medellín, Central Mayorista de Antioquia	53.900	56.000	54.475	=	
Barranquilla, Barranquillita	20.000	21.000	20.667	-		Medellín, Plaza Minorista "José María Villa"	51.000	55.500	52.975	+	
Barranquilla, Granabastos	22.100	22.200	22.167	-		Montería, Mercado del Sur	41.000	42.000	41.500	=	
Bogotá, D.C., Frigorífico Ble Ltda.	20.000	21.000	20.500	-		Palmira (Valle del Cauca)	34.000	35.000	34.750	+	
Bogotá, D.C., Frigorífico Guadalupe	20.000	21.000	20.500	-		Pasto, El Potrerillo	24.000	30.000	28.000	=	
Bogotá, D.C., Paloquemao	23.000	24.000	23.667	-		Pereira, La 41	35.000	36.000	35.667	=	
Buenaventura (Valle del Cauca)	24.000	25.000	24.667	+		Popayán, Plaza de mercado del barrio Bolívar	38.000	38.000	38.000	=	
Cali, Santa Elena	17.000	17.500	17.200	=		Sincelejo, Nuevo Mercado	27.000	27.000	27.000	=	
Cartagena, Bazurto	23.000	25.000	23.667	+		Valledupar, Mercado Nuevo	35.000	36.000	35.667	-	
Cúcuta, Cenabastos	23.000	24.000	23.333	=		Villavicencio, CAV	36.500	38.000	37.375	+	
Cúcuta, La Nueva Sexta	23.000	24.000	23.667	=		Yopal (Casanare)	32.000	32.000	32.000	-	
Ibagué, Plaza La 21	20.000	22.200	21.033	-		<b>Carne de res molida, murillo</b>					
Malambo (Atlántico), Carnes y carnes	26.100	26.100	26.100	+		Bogotá, D.C., Frigorífico Ble Ltda.	19.000	20.000	19.750	-	
Manizales, Centro Galerías	18.500	21.000	19.500	=		Bogotá, D.C., Frigorífico Guadalupe	18.000	18.500	18.250	-	
Medellín, Central Mayorista de Antioquia	28.500	29.650	29.075	=		Bogotá, D.C., Paloquemao	21.000	21.500	21.167	-	
Medellín, Plaza Minorista "José María Villa"	28.000	29.000	28.375	-		Florencia (Cauquetá)	21.000	21.000	21.000	=	
Montería, Mercado del Sur	23.000	23.000	23.000	=		Ibagué, Plaza La 21	18.000	19.000	18.667	-	
Palmira (Valle del Cauca)	18.000	19.000	18.500	-		<b>Carne de res, morrillo</b>					
Pasto, El Potrerillo	18.000	24.000	20.500	=		Bogotá, D.C., Frigorífico Ble Ltda.	21.000	22.000	21.750	+	
Pereira, La 41	22.000	22.000	22.000	=		Bogotá, D.C., Frigorífico Guadalupe	20.000	22.000	21.125	+	
Popayán, Plaza de mercado del barrio Bolívar	19.000	19.000	19.000	=		Bogotá, D.C., Paloquemao	24.000	24.000	24.000	-	
Tuluá (Valle del Cauca)	16.380	18.000	17.190	+		Buenaventura (Valle del Cauca)	23.000	24.000	23.667	+	
<b>Carne de res, lomo de brazo</b>						Cali, Santa Elena	26.000	27.500	26.925	-	
Bogotá, D.C., Paloquemao	23.000	24.000	23.333	-		Cúcuta, Cenabastos	23.000	24.000	23.667	=	
Cúcuta, Cenabastos	23.000	24.000	23.333	=		Cúcuta, La Nueva Sexta	25.000	26.000	25.333	-	
Cúcuta, La Nueva Sexta	24.000	25.000	24.333	=		Florencia (Cauquetá)	20.000	20.000	20.000	=	
						Ibagué, Plaza La 21	20.000	22.900	21.300	-	

**Cuadro 8.** Mercados mayoristas. Precios de venta de carnes (continuación)  
2023 (27 de mayo al 2 de junio)

Productos y mercados	Pesos por kilogramo				Tendencia	Productos y mercados	Pesos por kilogramo				Tendencia
	Mínimo	Máximo	Medio				Mínimo	Máximo	Medio		
<b>Carne de res, morrillo (continuación)</b>						<b>Carne de res, murillo (continuación)</b>					
Malambo (Atlántico), Carnes y carnes	23.200	23.200	23.200	-		Neiva, Surabastos	18.000	18.000	18.000	=	
Medellín, Central Mayorista de Antioquia	28.500	28.900	28.763	=		Villavicencio, CAV	21.000	22.000	21.500	-	
Medellín, Plaza Minorista "José María Villa"	26.000	26.500	26.250	+		Yopal (Casanare)	20.000	21.000	20.500	=	
Montería, Mercado del Sur	22.000	22.000	22.000	=		<b>Carne de res, paletero</b>					
Palmira (Valle del Cauca)	27.000	27.500	27.250	=		Bogotá, D.C., Paloquemao	22.000	23.000	22.667	-	
Pasto, El Potrerillo	22.000	24.000	22.500	=		Cúcuta, Cenabastos	23.000	24.000	23.667	=	
Pereira, La 41	24.000	25.000	24.667	=		Cúcuta, La Nueva Sexta	25.000	25.000	25.000	=	
Popayán, Plaza de mercado del barrio Bolívar	24.000	25.000	24.333	+		Ibagué, Plaza La 21	14.000	15.000	14.667	n.d.	
Tuluá (Valle del Cauca)	26.000	26.380	26.190	+		Malambo (Atlántico), Carnes y carnes	20.500	20.500	20.500	-	
Villavicencio, CAV	21.000	22.000	21.500	-		Manizales, Centro Galerías	22.500	26.000	23.833	=	
Yopal (Casanare)	21.000	22.000	21.500	=		Medellín, Central Mayorista de Antioquia	29.000	29.500	29.300	+	
<b>Carne de res, muchacho</b>						Medellín, Plaza Minorista "José María Villa"	28.000	29.000	28.500	=	
Barranquilla, Barranquillita	26.000	27.000	26.333	=		Montería, Mercado del Sur	25.000	25.000	25.000	=	
Barranquilla, Granabastos	26.500	26.600	26.567	-		Pereira, La 41	27.000	28.000	27.667	=	
Bogotá, D.C., Frigorífico Ble Ltda.	29.000	30.000	29.500	-		Sincelejo, Nuevo Mercado	22.000	22.000	22.000	=	
Bogotá, D.C., Frigorífico Guadalupe	28.000	29.000	28.333	-		Valledupar, Mercado Nuevo	25.000	26.000	25.333	-	
Bogotá, D.C., Paloquemao	28.000	29.000	28.667	-		<b>Carne de res, pecho</b>					
Bucaramanga, Frigoríficos	39.900	40.200	40.050	=		Bogotá, D.C., Frigorífico Ble Ltda.	21.000	22.000	21.750	+	
Buenaventura (Valle del Cauca)	27.000	28.000	27.333	-		Bogotá, D.C., Frigorífico Guadalupe	21.000	23.000	22.000	=	
Cali, Santa Elena	28.000	29.000	28.350	=		Bogotá, D.C., Paloquemao	23.000	24.000	23.667	-	
Cartagena, Bazurto	23.000	25.200	24.067	=		Bucaramanga, Frigoríficos	29.600	32.700	31.150	=	
Cúcuta, Cenabastos	25.000	27.000	25.667	=		Buenaventura (Valle del Cauca)	24.000	25.000	24.667	+	
Cúcuta, La Nueva Sexta	26.000	26.000	26.000	=		Cali, Santa Elena	27.000	27.500	27.350	+	
Ibagué, Plaza La 21	23.000	24.000	23.667	-		Cúcuta, Cenabastos	23.000	24.000	23.667	=	
Malambo (Atlántico), Carnes y carnes	30.500	30.500	30.500	-		Cúcuta, La Nueva Sexta	25.000	25.000	25.000	=	
Manizales, Centro Galerías	26.000	28.000	26.667	=		Ibagué, Plaza La 21	24.000	25.000	24.333	+	
Medellín, Central Mayorista de Antioquia	33.000	35.800	33.950	+		Manizales, Centro Galerías	22.000	23.000	22.333	=	
Medellín, Plaza Minorista "José María Villa"	30.000	31.500	30.900	=		Medellín, Central Mayorista de Antioquia	24.900	26.900	25.825	+	
Montería, Mercado del Sur	25.000	26.000	25.750	=		Medellín, Plaza Minorista "José María Villa"	25.500	26.500	25.875	-	
Palmira (Valle del Cauca)	28.000	29.000	28.250	-		Montería, Mercado del Sur	22.000	23.000	22.500	=	
Pasto, El Potrerillo	22.000	26.000	24.000	=		Palmira (Valle del Cauca)	27.000	28.000	27.625	+	
Pereira, La 41	27.000	28.000	27.667	=		Pasto, El Potrerillo	18.000	24.000	20.500	=	
Popayán, Plaza de mercado del barrio Bolívar	26.000	26.000	26.000	=		Pereira, La 41	23.000	24.000	23.667	=	
Sincelejo, Nuevo Mercado	25.000	25.000	25.000	=		Popayán, Plaza de mercado del barrio Bolívar	23.000	24.000	23.667	=	
Tuluá (Valle del Cauca)	29.900	30.000	29.950	+		Tuluá (Valle del Cauca)	26.000	26.980	26.490	+	
Valledupar, Mercado Nuevo	28.000	28.000	28.000	=		Valledupar, Mercado Nuevo	25.000	26.000	25.333	-	
Villavicencio, CAV	23.500	24.000	23.875	=		<b>Carne de res, punta de anca</b>					
Yopal (Casanare)	25.000	26.000	25.500	=		Barranquilla, Barranquillita	26.000	27.000	26.333	-	
<b>Carne de res, murillo</b>						Barranquilla, Granabastos	27.000	27.100	27.067	-	
Bogotá, D.C., Frigorífico Ble Ltda.	20.000	21.000	20.750	-		Bogotá, D.C., Frigorífico Ble Ltda.	29.000	30.000	29.500	-	
Bogotá, D.C., Frigorífico Guadalupe	18.000	18.500	18.250	-		Bogotá, D.C., Frigorífico Guadalupe	30.000	31.000	30.333	+	
Bogotá, D.C., Paloquemao	21.000	22.000	21.333	-		Bogotá, D.C., Paloquemao	29.000	30.000	29.667	-	
Bucaramanga, Frigoríficos	26.400	29.200	27.800	=		Bucaramanga, Frigoríficos	57.900	65.400	61.650	=	
Cúcuta, Cenabastos	24.000	25.000	24.667	=		Buenaventura (Valle del Cauca)	29.000	30.000	29.667	-	
Cúcuta, La Nueva Sexta	25.000	26.000	25.333	=		Cali, Santa Elena	38.000	38.700	38.300	-	
Ibagué, Plaza La 21	19.000	19.000	19.000	-		Cartagena, Bazurto	26.000	29.000	27.333	=	
Manizales, Centro Galerías	20.000	23.000	21.333	-		Cúcuta, Cenabastos	30.000	32.000	30.667	=	
Medellín, Central Mayorista de Antioquia	24.800	26.800	25.925	=		Cúcuta, La Nueva Sexta	32.000	35.000	34.000	=	
Montería, Mercado del Sur	19.000	19.000	19.000	=							

**Cuadro 8.** Mercados mayoristas. Precios de venta de carnes (continuación)  
2023 (27 de mayo al 2 de junio)

Productos y mercados	Pesos por kilogramo				Tendencia	Productos y mercados	Pesos por kilogramo				Tendencia
	Mínimo	Máximo	Medio				Mínimo	Máximo	Medio		
<b>Carne de res, punta de anca (continuación)</b>						<b>Menudencias de pollo (continuación)</b>					
Ibagué, Plaza La 21	28.000	31.000	29.667	-		Montería, Mercado del Sur	3.500	4.000	3.700	=	
Malambo (Atlántico), Carnes y carnes	40.500	40.500	40.500	=		Neiva, Surabastos	4.000	4.000	4.000	=	
Manizales, Centro Galerías	29.000	36.000	31.500	=		Pasto, El Potrerillo	3.000	3.000	3.000	=	
Medellín, Central Mayorista de Antioquia	44.600	46.700	45.750	=		Popayán, Plaza de mercado del barrio Bolívar	4.000	4.400	4.133	-	
Medellín, Plaza Minorista "José María Villa"	48.500	50.000	49.100	-		Villavicencio, CAV	2.500	3.000	2.875	=	
Montería, Mercado del Sur	31.000	32.000	31.500	+		<b>Muslos de pollo con rabadilla</b>					
Palmira (Valle del Cauca)	35.500	36.000	35.875	+		Medellín, Plaza Minorista "José María Villa"	7.700	7.900	7.800	+	
Pasto, El Potrerillo	22.000	26.000	24.000	=		<b>Muslos de pollo sin rabadilla</b>					
Pereira, La 41	34.000	36.000	34.667	=		Arauca (Arauca)	8.000	8.000	8.000	=	
Popayán, Plaza de mercado del barrio Bolívar	35.000	36.000	35.667	=		Bogotá, D.C., Corabastos	10.000	10.200	10.133	+	
Sincelejo, Nuevo Mercado	25.000	25.000	25.000	=		Bogotá, D.C., Frigorífico Ble Ltda.	12.800	13.200	13.000	-	
Tuluá (Valle del Cauca)	36.000	44.680	40.340	-		Bogotá, D.C., Frigorífico Guadalupe	11.000	12.000	11.667	-	
Valledupar, Mercado Nuevo	32.000	34.000	33.333	=		Bogotá, D.C., Paloquemao	12.500	13.000	12.667	+	
Villavicencio, CAV	28.000	29.000	28.625	=		Bogotá, D.C., Plaza Las Flores	10.300	10.600	10.433	+	
Yopal (Casanare)	28.000	29.000	28.500	=		Bucaramanga, Frigoríficos	12.850	14.300	13.575	=	
<b>Carne de res, sobrebarriga</b>						Medellín, Central Mayorista de Antioquia	10.200	10.500	10.398	-	
Barranquilla, Barranquillita	22.000	23.000	22.333	-		Villavicencio, CAV	11.400	11.800	11.550	+	
Barranquilla, Granabastos	22.100	22.200	22.167	-		<b>Pechuga de pollo</b>					
Bogotá, D.C., Frigorífico Ble Ltda.	22.000	23.000	22.750	-		Arauca (Arauca)	10.000	10.400	10.133	+	
Bogotá, D.C., Frigorífico Guadalupe	21.800	23.000	22.200	-		Armenia, Mercar	14.000	14.000	14.000	=	
Bogotá, D.C., Paloquemao	24.000	25.000	24.667	-		Barranquilla, Barranquillita	11.000	11.000	11.000	=	
Bucaramanga, Frigoríficos	32.700	35.200	33.950	=		Barranquilla, Granabastos	11.100	11.100	11.100	-	
Buenaventura (Valle del Cauca)	22.000	24.000	23.000	-		Bogotá, D.C., Corabastos	13.000	13.500	13.167	-	
Cali, Santa Elena	27.000	28.000	27.475	-		Bogotá, D.C., Frigorífico Ble Ltda.	14.000	14.500	14.167	-	
Cartagena, Bazurto	21.500	22.000	21.833	=		Bogotá, D.C., Frigorífico Guadalupe	14.000	15.000	14.533	+	
Cúcuta, Cenabastos	23.000	25.000	24.000	=		Bogotá, D.C., Paloquemao	15.000	15.000	15.000	-	
Cúcuta, La Nueva Sexta	25.000	26.000	25.333	=		Bogotá, D.C., Plaza Las Flores	13.500	14.000	13.767	-	
Florencia (Cauquetá)	17.000	17.000	17.000	=		Bucaramanga, Frigoríficos	14.400	18.100	16.533	+	
Ibagué, Plaza La 21	20.000	22.900	21.633	-		Buenaventura (Valle del Cauca)	13.600	14.000	13.800	-	
Malambo (Atlántico), Carnes y carnes	26.300	26.300	26.300	+		Cali, Galería Alameda	11.800	12.000	11.933	+	
Manizales, Centro Galerías	22.500	24.000	23.167	=		Cali, Santa Elena	11.200	11.600	11.450	-	
Medellín, Central Mayorista de Antioquia	27.800	28.900	28.525	+		Cartagena, Bazurto	11.700	13.500	12.275	-	
Medellín, Plaza Minorista "José María Villa"	25.000	25.500	25.250	=		Cúcuta, Cenabastos	12.340	13.500	12.920	+	
Montería, Mercado del Sur	22.000	23.000	22.500	=		Florencia (Cauquetá)	13.000	13.800	13.433	=	
Neiva, Surabastos	18.800	19.000	18.933	=		Ibagué, Plaza La 21	13.000	13.200	13.067	+	
Palmira (Valle del Cauca)	27.000	28.000	27.750	+		Manizales, Centro Galerías	13.200	13.500	13.367	=	
Pasto, El Potrerillo	18.000	24.000	20.500	=		Medellín, Central Mayorista de Antioquia	12.600	12.800	12.700	-	
Pereira, La 41	24.000	25.000	24.667	=		Medellín, Plaza Minorista "José María Villa"	10.500	10.800	10.675	+	
Popayán, Plaza de mercado del barrio Bolívar	25.000	26.000	25.667	=		Montería, Mercado del Sur	12.000	12.500	12.125	+	
Sincelejo, Nuevo Mercado	20.000	20.000	20.000	=		Neiva, Surabastos	12.000	13.000	12.400	+	
Tuluá (Valle del Cauca)	28.000	29.500	28.750	+		Palmira (Valle del Cauca)	14.000	14.000	14.000	-	
Valledupar, Mercado Nuevo	25.000	25.000	25.000	-		Pasto, El Potrerillo	20.000	20.000	20.000	=	
Villavicencio, CAV	21.000	22.000	21.625	+		Popayán, Plaza de mercado del barrio Bolívar	14.600	15.000	14.733	-	
Yopal (Casanare)	22.000	23.000	22.500	=		Santa Marta (Magdalena)	11.900	14.000	12.900	+	
<b>Menudencias de pollo</b>						Sincelejo, Nuevo Mercado	13.200	14.000	13.675	+	
Armenia, Mercar	7.000	7.200	7.067	=		Tuluá (Valle del Cauca)	15.800	16.000	15.900	+	
Florencia (Cauquetá)	4.000	4.000	4.000	=		Valledupar, Mercado Nuevo	11.200	11.500	11.300	+	
Ibagué, Plaza La 21	2.500	2.500	2.500	=		Villavicencio, CAV	12.600	13.200	12.800	+	

**Cuadro 8.** Mercados mayoristas. Precios de venta de carnes (conclusión) 2023 (27 de mayo al 2 de junio)

Productos y mercados	Pesos por kilogramo				Tendencia	Productos y mercados	Pesos por kilogramo				Tendencia
	Mínimo	Máximo	Medio				Mínimo	Máximo	Medio		
<b>Pierna pernil con rabadilla</b>						<b>Piernas de pollo (continuación)</b>					
Arauca (Arauca)	6.500	6.700	6.567		+	Cúcuta, Cenabastos	8.600	8.700	8.650		-
Armenia, Mercar	11.000	11.000	11.000		=	Manizales, Centro Galerías	8.900	9.000	8.967		=
Barranquilla, Barranquillita	6.400	6.500	6.467		-	Medellín, Central Mayorista de Antioquia	11.000	11.500	11.250		-
Barranquilla, Granabastos	6.400	6.500	6.450		-	Medellín, Plaza Minorista "José María Villa"	7.700	7.900	7.800		+
Bogotá, D.C., Paloquemao	9.500	9.900	9.733		+	Montería, Mercado del Sur	7.500	7.500	7.500		=
Bogotá, D.C., Plaza Las Flores	10.200	10.500	10.400		+	Palmira (Valle del Cauca)	10.200	10.300	10.225		-
Bucaramanga, Frigoríficos	8.400	10.290	9.463		-	Popayán, Plaza de mercado del barrio Bolívar	10.000	10.400	10.200		-
Buenaventura (Valle del Cauca)	9.000	9.200	9.133		-	Tuluá (Valle del Cauca)	11.800	11.800	11.800		-
Cali, Galería Alameda	7.200	7.400	7.267		-	Villavicencio, CAV	11.400	11.800	11.550		+
Cali, Santa Elena	7.400	7.600	7.500		-						
Cartagena, Bazurto	7.000	7.500	7.300		+	<b>Pollo entero congelado sin vísceras</b>					
Cúcuta, Cenabastos	8.500	8.600	8.550		=	Barranquilla, Barranquillita	8.400	8.500	8.433		=
Florencia (Caquetá)	8.500	9.000	8.833		=	Barranquilla, Granabastos	8.500	8.600	8.550		-
Ibagué, Plaza La 21	9.000	9.200	9.067		+	Cali, Galería Alameda	10.000	10.400	10.133		-
Medellín, Central Mayorista de Antioquia	9.000	9.500	9.175		=	Cali, Santa Elena	10.000	10.600	10.250		-
Medellín, Plaza Minorista "José María Villa"	7.300	7.800	7.550		=	Cartagena, Bazurto	8.500	9.200	8.875		++
Montería, Mercado del Sur	7.300	7.500	7.450		+	Medellín, Central Mayorista de Antioquia	12.500	13.000	12.825		-
Neiva, Surabastos	9.200	9.200	9.200		-	Medellín, Plaza Minorista "José María Villa"	10.300	10.400	10.350		+
Palmira (Valle del Cauca)	8.600	8.800	8.725		+	Montería, Mercado del Sur	8.300	8.900	8.550		+
Pasto, El Potrerillo	10.000	11.200	10.300		=	Popayán, Plaza de mercado del barrio Bolívar	10.400	10.800	10.533		-
Santa Marta (Magdalena)	7.300	7.500	7.400		+	Santa Marta (Magdalena)	8.800	10.800	9.875		++
Sincelejo, Nuevo Mercado	8.000	8.400	8.250		+	Valledupar, Mercado Nuevo	8.500	8.500	8.500		++
Tuluá (Valle del Cauca)	9.300	13.000	11.150		+						
Valledupar, Mercado Nuevo	6.400	6.900	6.700		+	<b>Pollo entero fresco sin vísceras</b>					
Villavicencio, CAV	9.400	10.000	9.800		+	Armenia, Mercar	14.000	14.000	14.000		-
						Bogotá, D.C., Corabastos	10.000	10.200	10.067		+
<b>Pierna pernil sin rabadilla</b>						Bogotá, D.C., Frigorífico Ble Ltda.	12.600	12.700	12.667		+
Bogotá, D.C., Corabastos	10.200	10.500	10.300		n.d.	Bogotá, D.C., Frigorífico Guadalupe	11.000	11.200	11.067		-
Bogotá, D.C., Frigorífico Ble Ltda.	12.900	13.000	12.967		+	Bogotá, D.C., Paloquemao	12.000	12.500	12.333		-
Bogotá, D.C., Frigorífico Guadalupe	11.000	12.000	11.533		=	Bogotá, D.C., Plaza Las Flores	10.000	10.300	10.167		-
Bogotá, D.C., Plaza Las Flores	10.200	10.600	10.433		-	Cúcuta, Cenabastos	10.000	10.560	10.353		-
Bucaramanga, Frigoríficos	9.900	12.700	11.167		=	Ibagué, Plaza La 21	10.600	10.600	10.600		+
						Palmira (Valle del Cauca)	10.300	10.600	10.425		-
<b>Piernas de pollo</b>						Pasto, El Potrerillo	10.500	11.000	10.750		=
Armenia, Mercar	11.600	12.000	11.867		=	Sincelejo, Nuevo Mercado	10.500	11.000	10.775		+
Bogotá, D.C., Corabastos	11.000	11.500	11.333		-	Tuluá (Valle del Cauca)	14.000	15.000	14.500		+
Bogotá, D.C., Frigorífico Ble Ltda.	13.100	13.400	13.233		-	Villavicencio, CAV	10.400	10.600	10.500		+
Bogotá, D.C., Frigorífico Guadalupe	11.500	12.000	11.833		-						
Bogotá, D.C., Paloquemao	11.800	12.500	12.167		-	<b>Rabadillas de pollo</b>					
Bogotá, D.C., Plaza Las Flores	10.500	11.000	10.767		+	Manizales, Centro Galerías	4.000	4.400	4.200		=
Bucaramanga, Frigoríficos	11.900	14.400	12.987		+						
Cali, Santa Elena	8.400	9.000	8.650		+						

**TENDENCIAS**

---	-	+	+++
Variación mayor al -20 %	Variación entre 0 % y -10 %	Variación entre 0 % y 10 %	Variación mayor al 20 %
--	=	++	n. d.
Variación entre -10 % y -20 %	Variación igual a 0 %	Variación entre 10 % y 20 %	No determinado



**Cuadro 9.** Mercados mayoristas. Precios de venta de pescados 2023 (27 de mayo al 2 de junio)

Productos y mercados	Pesos por kilogramo			
	Mínimo	Máximo	Medio	Tendencia
<b>Almejas con concha</b>				
Bogotá, D.C., Corabastos	6.000	6.000	6.000	+
Bogotá, D.C., Paloquemao	5.400	5.800	5.667	-
Bogotá, D.C., Plaza Las Flores	10.000	10.600	10.333	n.d.
Cali, Galería Alameda	8.000	10.000	8.667	+
Cali, Santa Elena	6.000	7.000	6.600	+
Medellín, Central Mayorista de Antioquia	7.500	7.800	7.650	=
<b>Almejas sin concha</b>				
Bogotá, D.C., Corabastos	15.000	16.000	15.333	+
Bogotá, D.C., Paloquemao	17.000	17.600	17.200	-
Cali, Galería Alameda	20.000	21.000	20.333	+
Medellín, Central Mayorista de Antioquia	21.000	22.800	22.200	=
Palmira (Valle del Cauca)	17.500	18.000	17.875	+
<b>Bagre rayado en postas congelado</b>				
Armenia, Mercar	34.000	35.000	34.500	=
Bogotá, D.C., Corabastos	32.000	33.000	32.667	n.d.
Bogotá, D.C., Paloquemao	30.000	32.000	30.667	n.d.
Medellín, Central Mayorista de Antioquia	36.000	37.000	36.625	=
Tunja, Complejo de Servicios del Sur	30.000	32.000	31.333	+
Villavicencio, CAV	30.000	30.000	30.000	-
<b>Bagre rayado entero congelado</b>				
Bogotá, D.C., Corabastos	26.000	27.000	26.667	n.d.
Bogotá, D.C., Paloquemao	22.000	24.000	23.333	n.d.
Bogotá, D.C., Plaza Las Flores	20.800	20.800	20.800	+
Medellín, Central Mayorista de Antioquia	25.500	26.000	25.667	=
Pereira, Mercasa	32.000	34.000	32.667	=
Popayán, Plaza de mercado del barrio Bolívar	27.000	27.600	27.200	-
<b>Bagre rayado entero fresco</b>				
Florencia (Caquetá)	30.000	30.000	30.000	+
Ibagué, Plaza La 21	22.400	24.000	23.200	-
Montería, Mercado del Sur	10.000	10.000	10.000	n.d.
Yopal (Casanare)	16.000	16.000	16.000	n.d.
<b>Basa, entero congelado importado</b>				
Barranquilla, Barranquillita	13.600	13.700	13.667	-
Bogotá, D.C., Corabastos	12.000	13.000	12.667	-
Bogotá, D.C., Paloquemao	12.500	13.000	12.833	-
Bogotá, D.C., Plaza Las Flores	8.500	9.000	8.833	-
Bucaramanga, Centroabastos	9.200	9.200	9.200	=
Cali, Galería Alameda	11.000	13.000	12.000	+
Cali, Santa Elena	10.000	11.000	10.500	-
Cartagena, Bazurto	9.700	10.200	9.975	-
Cúcuta, La Nueva Sexta	10.000	11.000	10.500	+
Medellín, Central Mayorista de Antioquia	13.500	14.000	13.775	=
Palmira (Valle del Cauca)	11.000	12.000	11.500	-
Popayán, Plaza de mercado del barrio Bolívar	12.200	12.500	12.367	-
Villavicencio, CAV	11.500	12.000	11.667	-
<b>Basa, filete congelado importado</b>				
Bogotá, D.C., Corabastos	15.000	16.000	15.667	=
Bogotá, D.C., Paloquemao	16.500	16.800	16.600	-
Bogotá, D.C., Plaza Las Flores	8.500	9.000	8.833	-
Cali, Galería Alameda	14.000	16.000	15.000	-
Cali, Santa Elena	13.500	15.000	14.167	-
Medellín, Central Mayorista de Antioquia	16.000	17.500	16.750	=
Palmira (Valle del Cauca)	14.500	15.500	15.000	-
Tunja, Complejo de Servicios del Sur	18.000	18.000	18.000	-
<b>Blanquillo entero fresco</b>				
Montería, Mercado del Sur	10.000	10.000	10.000	n.d.
Valledupar, Mercado Nuevo	12.000	12.000	12.000	n.d.
<b>Bocachico criollo fresco</b>				
Bogotá, D.C., Plaza Las Flores	8.800	9.600	9.280	+
Cúcuta, La Nueva Sexta	12.000	13.000	12.833	-
Montería, Mercado del Sur	15.000	16.000	15.500	+
Neiva, Surabastos	20.000	24.000	22.000	n.d.
Valledupar, Mercado Nuevo	12.000	14.000	13.000	+++
Yopal (Casanare)	14.000	14.000	14.000	n.d.
<b>Bocachico importado congelado</b>				
Armenia, Mercar	14.000	16.000	15.000	=
Barranquilla, Barranquillita	13.000	14.000	13.667	-
Bogotá, D.C., Plaza Las Flores	11.500	12.500	12.125	n.d.
Cali, Galería Alameda	14.000	16.000	15.333	-
Cali, Santa Elena	12.000	13.000	12.500	+
Cartagena, Bazurto	10.500	11.200	10.675	-
Cúcuta, La Nueva Sexta	13.000	13.000	13.000	=
Manizales, Centro Galerías	12.000	13.000	12.500	=
Medellín, Central Mayorista de Antioquia	12.000	12.500	12.300	=
Montería, Mercado del Sur	11.500	12.000	11.875	+
Palmira (Valle del Cauca)	13.500	14.000	13.825	-
Pereira, Mercasa	11.000	12.000	11.333	=
Popayán, Plaza de mercado del barrio Bolívar	12.600	12.800	12.667	-
Sincelejo, Nuevo Mercado	12.000	12.000	12.000	=
Tuluá (Valle del Cauca)	14.900	15.400	15.150	-
<b>Cachama de cultivo fresca</b>				
Arauca (Arauca)	13.000	13.000	13.000	=
Bogotá, D.C., Paloquemao	13.000	13.500	13.333	n.d.
Bogotá, D.C., Plaza Las Flores	9.600	10.000	9.867	+
Bucaramanga, Centroabastos	10.400	10.800	10.520	-
Cúcuta, La Nueva Sexta	9.500	10.000	9.833	-
Ibagué, Plaza La 21	9.200	9.600	9.467	-
Medellín, Central Mayorista de Antioquia	15.500	15.800	15.700	+
Montería, Mercado del Sur	8.500	9.000	8.875	=
Neiva, Surabastos	9.600	10.000	9.900	-
Villavicencio, CAV	9.800	11.000	10.325	+
Yopal (Casanare)	11.000	12.000	11.500	+

**Cuadro 9.** Mercados mayoristas. Precios de venta de pescados (continuación)  
2023 (27 de mayo al 2 de junio)

Productos y mercados	Pesos por kilogramo			
	Precios			Tenden- cia
	Mínimo	Máximo	Medio	
<b>Calamar anillos</b>				
Bogotá, D.C., Corabastos	33.000	35.000	34.000	-
Bogotá, D.C., Paloquemao	36.000	38.000	37.000	+
Bogotá, D.C., Plaza Las Flores	25.000	27.000	26.000	=
Cali, Galería Alameda	30.000	32.000	30.667	-
Cali, Santa Elena	32.000	34.000	33.000	-
Medellín, Central Mayorista de Antioquia	43.000	43.500	43.175	=
Tuluá (Valle del Cauca)	20.400	21.000	20.700	=
<b>Calamar blanco entero</b>				
Bogotá, D.C., Corabastos	14.000	14.000	14.000	=
Bogotá, D.C., Paloquemao	15.500	15.800	15.600	-
Bogotá, D.C., Plaza Las Flores	13.000	14.000	13.333	+
Cali, Galería Alameda	16.000	17.000	16.333	=
Cali, Santa Elena	15.000	17.000	16.167	-
Palmira (Valle del Cauca)	17.000	18.000	17.625	+
Tuluá (Valle del Cauca)	17.000	17.800	17.400	+
<b>Camarón tigre precocido seco</b>				
Cali, Galería Alameda	30.000	32.000	31.333	=
Cali, Santa Elena	31.000	33.000	32.167	-
Medellín, Central Mayorista de Antioquia	43.500	44.500	44.000	+
Popayán, Plaza de mercado del barrio Bolívar	36.000	36.200	36.067	+
Tuluá (Valle del Cauca)	35.000	38.000	36.500	-
<b>Camarón titi precocido seco</b>				
Armenia, Mercar	32.000	34.000	33.000	=
Bogotá, D.C., Corabastos	35.000	36.000	35.333	+
Bogotá, D.C., Paloquemao	32.500	34.000	33.167	n.d.
Popayán, Plaza de mercado del barrio Bolívar	26.000	27.000	26.667	+
Santa Marta (Magdalena)	40.000	42.000	40.667	=
<b>Cazuela de mariscos (paquete)</b>				
Bogotá, D.C., Corabastos	15.500	16.000	15.667	+
Bogotá, D.C., Paloquemao	15.000	15.500	15.333	=
Medellín, Central Mayorista de Antioquia	21.000	23.600	21.800	=
<b>Corvina, filete congelado nacional</b>				
Buenaventura (Valle del Cauca)	64.000	65.000	64.667	+
<b>Langostino U12</b>				
Cali, Galería Alameda	80.000	83.000	81.000	=
Medellín, Central Mayorista de Antioquia	115.200	117.000	116.050	=
<b>Langostino 16-20</b>				
Buenaventura (Valle del Cauca)	57.000	58.000	57.667	-
Cali, Santa Elena	60.000	65.000	62.667	=
Medellín, Central Mayorista de Antioquia	70.000	72.000	71.250	=
<b>Merluza, filete importado</b>				
Armenia, Mercar	22.000	24.000	23.000	=
Cali, Santa Elena	17.000	19.000	18.000	=
Medellín, Central Mayorista de Antioquia	27.800	28.500	28.075	-
Palmira (Valle del Cauca)	17.000	18.500	17.875	+
<b>Merluza, filete nacional</b>				
Bogotá, D.C., Corabastos	53.000	55.000	54.000	+
Bogotá, D.C., Paloquemao	55.000	56.000	55.333	+
Cali, Galería Alameda	50.000	55.000	51.667	-
<b>Mojarra lora entera congelada</b>				
Armenia, Mercar	18.000	20.000	19.000	=
Barranquilla, Barranquillita	11.700	11.900	11.767	-
<b>Mojarra lora entera fresca</b>				
Barranquilla, Barranquillita	9.000	10.000	9.333	=
Cartagena, Bazurto	9.500	10.000	9.625	=
Montería, Mercado del Sur	8.500	9.000	8.875	=
Sincelejo, Nuevo Mercado	9.000	9.000	9.000	=
Valledupar, Mercado Nuevo	11.000	12.000	11.333	-
<b>Nicuro fresco</b>				
Bogotá, D.C., Plaza Las Flores	9.200	9.600	9.467	-
Tunja, Complejo de Servicios del Sur	14.000	15.000	14.667	-
<b>Palmitos de mar</b>				
Bogotá, D.C., Corabastos	14.097	14.317	14.244	+
Bogotá, D.C., Paloquemao	14.317	15.419	14.905	n.d.
Bogotá, D.C., Plaza Las Flores	16.520	17.621	16.960	+
Medellín, Central Mayorista de Antioquia	16.500	17.400	17.025	=
<b>Pargo rojo entera congelado</b>				
Armenia, Mercar	39.000	40.000	39.500	=
Bogotá, D.C., Corabastos	47.000	48.000	47.667	-
Cali, Galería Alameda	30.000	32.000	31.333	+
Cali, Santa Elena	27.500	30.000	28.500	-
Medellín, Central Mayorista de Antioquia	46.500	48.000	47.375	=
Palmira (Valle del Cauca)	31.000	31.500	31.250	-
Pereira, Mercasa	40.000	42.000	40.667	=
Tuluá (Valle del Cauca)	36.000	37.000	36.500	+
<b>Pargo rojo platero</b>				
Buenaventura (Valle del Cauca)	36.000	38.000	36.667	+
Popayán, Plaza de mercado del barrio Bolívar	27.600	28.000	27.867	+
Santa Marta (Magdalena)	32.000	40.000	35.750	-
<b>Pescado cabezas</b>				
Armenia, Mercar	8.000	8.000	8.000	=
Bogotá, D.C., Paloquemao	9.700	9.800	9.767	-
Cali, Galería Alameda	6.000	7.000	6.500	-
Cali, Santa Elena	6.000	6.000	6.000	-
Palmira (Valle del Cauca)	10.000	10.500	10.250	+
Pereira, Mercasa	3.500	3.800	3.633	=
Popayán, Plaza de mercado del barrio Bolívar	7.000	7.000	7.000	=
<b>Róbalo, filete congelado</b>				
Bogotá, D.C., Corabastos	54.000	55.000	54.667	n.d.
Medellín, Central Mayorista de Antioquia	58.000	60.000	59.375	=
<b>Salmón, filete congelado</b>				
Armenia, Mercar	56.000	60.000	58.000	-
Bogotá, D.C., Corabastos	58.000	62.000	60.000	-

**Cuadro 9.** Mercados mayoristas. Precios de venta de pescados (conclusión)  
2023 (27 de mayo al 2 de junio)

Productos y mercados	Pesos por kilogramo				Tendencia	Productos y mercados	Pesos por kilogramo				Tendencia
	Mínimo	Máximo	Medio	Precios			Mínimo	Máximo	Medio	Precios	
<b>Salmón, filete congelado (continuación)</b>						<b>Tilapia roja entera congelada (continuación)</b>					
Bogotá, D.C., Paloquemao	64.000	66.000	65.333		-	Popayán, Plaza de mercado del barrio Bolívar	16.000	16.000	16.000		=
Bogotá, D.C., Plaza Las Flores	57.000	60.000	58.000		+	Santa Marta (Magdalena)	16.000	16.000	16.000		=
Cali, Galería Alameda	60.000	64.000	62.000		-	Tuluá (Valle del Cauca)	14.900	17.400	16.150		+
Cali, Santa Elena	56.000	60.000	58.000		-	<b>Tilapia roja entera fresca</b>					
Medellín, Central Mayorista de Antioquia	67.000	68.500	67.625		=	Arauca (Arauca)	15.000	15.000	15.000		=
Palmira (Valle del Cauca)	63.500	65.000	64.250		-	Barranquilla, Barranquillita	13.000	14.000	13.333		=
Popayán, Plaza de mercado del barrio Bolívar	57.000	58.000	57.667		=	Bogotá, D.C., Paloquemao	14.500	14.600	14.533		+
<b>Sierra entera congelada</b>						Bogotá, D.C., Plaza Las Flores	11.200	12.000	11.600		+
Armenia, Mercar	24.000	26.000	25.000		=	Bucaramanga, Centroabastos	12.000	12.640	12.355		+
Bogotá, D.C., Corabastos	21.000	22.000	21.667		+	Cartagena, Bazurto	10.000	10.300	10.075		-
Bogotá, D.C., Paloquemao	21.000	22.000	21.667		-	Cúcuta, La Nueva Sexta	12.000	12.000	12.000		-
Buenaventura (Valle del Cauca)	17.000	18.000	17.333		-	Florencia (Cauquetá)	16.000	16.000	16.000		+
Cali, Galería Alameda	22.000	24.000	22.667		=	Ibagué, Plaza La 21	12.000	12.000	12.000		=
Cali, Santa Elena	19.000	21.000	20.000		-	Montería, Mercado del Sur	11.000	12.000	11.750		=
Cartagena, Bazurto	21.000	22.000	21.500		-	Neiva, Surabastos	10.800	12.000	11.150		-
Medellín, Central Mayorista de Antioquia	28.000	30.500	29.500		=	Sincelejo, Nuevo Mercado	12.000	12.000	12.000		=
Palmira (Valle del Cauca)	23.000	23.500	23.125		-	Tunja, Complejo de Servicios del Sur	14.000	16.000	15.000		+
Pereira, Mercasa	20.000	22.000	21.000		=	Valledupar, Mercado Nuevo	13.000	14.000	13.500		-
Santa Marta (Magdalena)	22.000	26.000	24.000		+	Villavicencio, CAV	12.000	13.000	12.625		+
Tuluá (Valle del Cauca)	25.700	28.800	27.250		+	Yopal (Casanares)	12.000	13.000	12.500		+
<b>Tilapia, filete congelado</b>						<b>Toyo blanco, filete congelado</b>					
Bogotá, D.C., Corabastos	20.000	20.000	20.000		-	Popayán, Plaza de mercado del barrio Bolívar	14.800	15.000	14.933		+
Bogotá, D.C., Plaza Las Flores	18.000	19.000	18.333		+	<b>Trucha en corte mariposa</b>					
Cali, Galería Alameda	18.000	20.000	19.167		+	Armenia, Mercar	19.000	20.000	19.500		=
Cali, Santa Elena	17.000	17.500	17.167		=	Bogotá, D.C., Corabastos	22.000	22.000	22.000		+
Medellín, Central Mayorista de Antioquia	26.000	27.000	26.625		+	Bogotá, D.C., Paloquemao	23.000	24.000	23.333		-
Palmira (Valle del Cauca)	17.000	18.000	17.375		-	Bogotá, D.C., Plaza Las Flores	21.000	23.000	22.000		+
Popayán, Plaza de mercado del barrio Bolívar	18.000	19.000	18.667		-	Cali, Galería Alameda	22.000	24.000	23.000		-
Tuluá (Valle del Cauca)	21.000	21.600	21.300		=	Cali, Santa Elena	22.000	23.000	22.500		=
<b>Tilapia, lomitos</b>						Manizales, Centro Galerías	25.000	25.000	25.000		=
Medellín, Central Mayorista de Antioquia	15.500	15.800	15.600		=	Medellín, Central Mayorista de Antioquia	25.000	27.500	25.875		=
<b>Tilapia roja entera congelada</b>						Palmira (Valle del Cauca)	22.000	23.000	22.500		+
Barranquilla, Barranquillita	15.000	16.000	15.667		-	Pereira, Mercasa	22.000	23.000	22.667		=
Bogotá, D.C., Corabastos	12.000	13.000	12.667		n.d.	Popayán, Plaza de mercado del barrio Bolívar	21.000	23.000	22.000		-
Cali, Galería Alameda	15.000	16.500	15.833		+	Tuluá (Valle del Cauca)	22.500	25.400	23.950		-
Cali, Santa Elena	14.000	15.500	14.833		+	<b>Trucha entera fresca</b>					
Medellín, Central Mayorista de Antioquia	14.500	15.800	15.175		=	Pasto, El Potrerillo	17.000	18.000	17.667		-
Palmira (Valle del Cauca)	14.000	15.500	14.500		-						
Pasto, El Potrerillo	14.000	15.000	14.667		=						
Pereira, Mercasa	14.000	15.000	14.333		=						

**TENDENCIAS**

---	-	+	+++
Variación mayor al -20 %	Variación entre 0 % y -10 %	Variación entre 0 % y 10 %	Variación mayor al 20 %
--	=	++	n. d.
Variación entre -10 % y -20 %	Variación igual a 0 %	Variación entre 10 % y 20 %	No determinado

**Cuadro 10.** Mercados mayoristas. Precios de venta de productos procesados 2023 (27 de mayo al 2 de junio)

Productos y mercados	Pesos por kilogramo				Tendencia	Productos y mercados	Pesos por kilogramo				Tendencia
	Mínimo	Máximo	Medio				Mínimo	Máximo	Medio		
<b>Aceite de palma</b>						<b>Arveja enlatada</b>					
Armenia, Mercar	10.783	10.850	10.817	=		Bogotá, D.C., Corabastos	11.111	11.389	11.227	n.d.	
Cúcuta, Cenabastos	7.667	8.500	8.028	+		Medellín, Central Mayorista de Antioquia	9.598	9.724	9.654	-	
Cúcuta, La Nueva Sexta	7.250	7.917	7.500	+		Medellín, Plaza Minorista "José María Villa"	13.056	13.264	13.160	+	
Medellín, Central Mayorista de Antioquia	9.074	9.630	9.363	-		Pereira, Mercasa	11.128	11.700	11.414	=	
Montería, Mercado del Sur	6.481	7.222	6.991	-		Valledupar, Mercado Nuevo	10.278	10.417	10.347	=	
<b>Aceite girasol</b>						<b>Avena en hojuelas</b>					
Barranquilla, Barranquillita	18.398	18.454	18.429	-		Armenia, Mercar	10.417	10.833	10.625	=	
Barranquilla, Granabastos	16.542	16.667	16.615	+		Barranquilla, Barranquillita	10.784	10.877	10.821	-	
Bogotá, D.C., Paloquemao	16.000	17.000	16.500	n.d.		Bogotá, D.C., Corabastos	8.992	9.208	9.084	-	
Bogotá, D.C., Plaza España	15.475	15.750	15.631	+		Bogotá, D.C., Paloquemao	9.833	10.167	10.000	-	
Cartagena, Bazurto	15.000	15.278	15.093	-		Bogotá, D.C., Plaza España	9.115	9.270	9.167	+	
Medellín, Central Mayorista de Antioquia	17.617	17.875	17.758	-		Bucaramanga, Centroabastos	9.722	10.278	9.959	=	
Montería, Mercado del Sur	15.556	16.111	15.972	-		Bucaramanga, Mercados del centro	9.527	9.722	9.624	=	
Santa Marta (Magdalena)	15.556	17.213	16.367	=		Cali, La Floresta	10.526	10.965	10.673	=	
<b>Aceite soya</b>						Cali, Santa Elena	10.526	10.526	10.526	=	
Bogotá, D.C., Corabastos	10.000	10.167	10.056	-		Cali, Siloé	10.526	10.965	10.673	=	
Bogotá, D.C., Paloquemao	10.000	10.600	10.367	n.d.		Cartago (Valle del Cauca)	9.276	9.452	9.364	+	
Bogotá, D.C., Plaza España	9.583	10.167	9.944	-		Cúcuta, Cenabastos	8.848	9.465	9.225	-	
Bogotá, D.C., Plaza Las Flores	8.500	8.733	8.578	-		Cúcuta, La Nueva Sexta	9.053	9.465	9.259	+	
<b>Aceite vegetal mezcla</b>						Ibagué, Plaza La 21	9.722	10.463	10.093	+	
Armenia, Mercar	12.333	12.500	12.417	=		Medellín, Central Mayorista de Antioquia	8.772	9.265	8.991	-	
Barranquilla, Barranquillita	10.258	10.447	10.380	-		Medellín, Plaza Minorista "José María Villa"	9.375	9.649	9.498	+	
Barranquilla, Granabastos	10.750	10.833	10.802	+		Neiva, Surabastos	9.671	11.111	10.340	=	
Bucaramanga, Centroabastos	9.231	11.852	10.211	=		Palmira (Valle del Cauca)	10.526	11.053	10.813	+	
Bucaramanga, Mercados del centro	11.167	11.542	11.354	=		Pamplona (Norte de Santander)	8.230	8.230	8.230	=	
Buenaventura (Valle del Cauca)	10.667	11.300	11.004	-		Popayán, Plaza de mercado del barrio Bolívar	11.574	11.690	11.613	-	
Cali, La Floresta	12.500	14.000	13.306	=		Santa Marta (Magdalena)	9.551	10.087	9.758	=	
Cali, Santa Elena	12.500	13.333	12.889	-		Tuluá (Valle del Cauca)	8.947	8.947	8.947	-	
Cali, Siloé	12.833	14.000	13.431	=		Valledupar, Mercado Nuevo	8.333	8.772	8.626	=	
Cartagena, Bazurto	10.667	11.000	10.833	+		Villavicencio, CAV	8.615	10.000	9.172	+	
Cartago (Valle del Cauca)	12.963	13.938	13.482	-		<b>Avena molida</b>					
Florencia (Caquetá)	7.917	8.583	8.347	=		Barranquilla, Barranquillita	9.502	9.547	9.527	-	
Ibagué, Plaza La 21	8.333	8.750	8.500	-		Barranquilla, Granabastos	9.677	9.875	9.773	+	
Manizales, Centro Galerías	10.417	10.900	10.578	=		Bogotá, D.C., Corabastos	8.992	9.208	9.084	-	
Medellín, Central Mayorista de Antioquia	8.542	8.800	8.679	+		Bogotá, D.C., Paloquemao	9.833	10.167	10.000	-	
Neiva, Surabastos	7.750	9.417	8.750	+		Bogotá, D.C., Plaza España	9.115	9.270	9.167	+	
Palmira (Valle del Cauca)	12.500	13.542	12.994	-		Cali, La Floresta	11.000	11.042	11.028	=	
Pamplona (Norte de Santander)	7.250	7.500	7.375	=		Cali, Santa Elena	10.938	11.042	11.007	=	
Pereira, Mercasa	11.840	11.850	11.845	=		Cali, Siloé	10.938	11.042	11.007	=	
Popayán, Plaza de mercado del barrio Bolívar	8.000	8.333	8.167	=		Ibagué, Plaza La 21	9.722	10.185	9.907	+	
Santa Marta (Magdalena)	10.264	11.000	10.671	=		Neiva, Surabastos	10.597	11.111	10.802	=	
Sincelejo, Nuevo Mercado	7.037	7.222	7.160	-		Palmira (Valle del Cauca)	10.526	11.053	10.813	+	
Tuluá (Valle del Cauca)	10.789	12.556	11.811	-		Popayán, Plaza de mercado del barrio Bolívar	11.574	11.690	11.613	-	
Valledupar, Mercado Nuevo	9.250	9.500	9.361	=		Santa Marta (Magdalena)	7.464	7.667	7.531	=	
Villavicencio, CAV	12.208	13.000	12.647	-		Sincelejo, Nuevo Mercado	8.854	10.938	10.260	=	

**Cuadro 10.** Mercados mayoristas. Precios de venta de productos procesados (continuación)  
2023 (27 de mayo al 2 de junio)

Productos y mercados	Pesos por kilogramo				Tendencia	Productos y mercados	Pesos por kilogramo				Tendencia
	Mínimo	Máximo	Medio				Mínimo	Máximo	Medio		
<b>Avena molida (continuación)</b>						<b>Azúcar sulfitada (continuación)</b>					
Tuluá (Valle del Cauca)	11.248	11.375	11.311		+	Ibagué, Plaza La 21	4.280	4.320	4.300		+
Valledupar, Mercado Nuevo	10.417	10.938	10.677		=	Manizales, Centro Galerías	4.360	4.420	4.393		=
Villavicencio, CAV	10.990	11.625	11.375		=	Medellín, Central Mayorista de Antioquia	4.180	4.218	4.201		-
						Palmira (Valle del Cauca)	4.100	4.140	4.110		+
<b>Azúcar morena</b>						Popayán, Plaza de mercado del barrio Bolívar	3.960	4.000	3.980		+
Bogotá, D.C., Corabastos	4.560	4.640	4.587		n.d.	Santa Marta (Magdalena)	3.920	4.000	3.948		=
Bogotá, D.C., Paloquemao	5.800	6.200	6.000		+	Sincelejo, Nuevo Mercado	4.100	4.160	4.140		-
Bogotá, D.C., Plaza España	4.920	5.040	4.973		+	Tuluá (Valle del Cauca)	4.240	4.324	4.282		+
Bogotá, D.C., Plaza Las Flores	5.400	5.600	5.467		+	Valledupar, Mercado Nuevo	3.840	3.900	3.860		=
Cali, La Floresta	4.480	4.640	4.533		=	Villavicencio, CAV	4.360	4.500	4.420		+
Cali, Santa Elena	4.120	4.200	4.147		-						
Cali, Siloé	4.400	4.560	4.453		+	<b>Bocadillo veleño</b>					
Cartago (Valle del Cauca)	4.682	4.960	4.821		-	Bogotá, D.C., Corabastos	367	372	369		-
Ibagué, Plaza La 21	4.480	4.500	4.487		+	Bogotá, D.C., Paloquemao	367	375	372		-
Medellín, Central Mayorista de Antioquia	4.360	4.440	4.396		+	Cúcuta, Cenabastos	306	361	333		-
Medellín, Plaza Minorista "José María Villa"	4.560	4.596	4.577		+	Cúcuta, La Nueva Sexta	333	361	346		-
Pamplona (Norte de Santander)	4.600	4.600	4.600		=	Villavicencio, CAV	361	408	377		+
Tuluá (Valle del Cauca)	4.424	4.800	4.612		-						
Villavicencio, CAV	4.904	5.160	5.036		-	<b>Café instantáneo</b>					
						Barranquilla, Barranquillita	121.730	122.206	121.917		-
<b>Azúcar refinada</b>						Barranquilla, Granabastos	121.078	122.549	121.814		-
Barranquilla, Barranquillita	4.528	4.616	4.569		-	Bogotá, D.C., Corabastos	117.598	119.608	118.775		-
Barranquilla, Granabastos	4.480	4.560	4.515		-	Bogotá, D.C., Plaza España	129.412	131.373	130.319		+
Bogotá, D.C., Corabastos	4.400	4.560	4.480		+	Buenaventura (Valle del Cauca)	148.301	149.020	148.562		+
Bogotá, D.C., Paloquemao	6.000	6.200	6.067		n.d.	Cali, La Floresta	174.167	175.833	174.722		-
Bogotá, D.C., Plaza Las Flores	4.400	4.500	4.433		+	Cali, Santa Elena	150.327	152.941	152.070		=
Bucaramanga, Centroabastos	4.280	4.800	4.627		+	Cali, Siloé	175.833	180.000	178.611		+
Bucaramanga, Mercados del centro	4.960	5.040	5.000		=	Cartagena, Bazurto	122.549	123.529	122.876		-
Cartagena, Bazurto	4.600	4.800	4.710		-	Cartago (Valle del Cauca)	160.000	160.000	160.000		-
Cúcuta, Cenabastos	4.320	4.360	4.347		-	Cúcuta, Cenabastos	117.647	124.510	120.752		-
Ibagué, Plaza La 21	4.440	4.500	4.460		+	Florencia (Cauquetá)	131.863	133.333	132.516		=
Medellín, Central Mayorista de Antioquia	4.360	4.460	4.413		+	Medellín, Central Mayorista de Antioquia	145.000	146.340	145.727		-
Montería, Mercado del Sur	4.200	4.200	4.200		+	Medellín, Plaza Minorista "José María Villa"	146.797	147.059	146.977		=
Neiva, Surabastos	4.200	4.340	4.287		-	Neiva, Surabastos	111.275	123.529	114.828		-
Pamplona (Norte de Santander)	4.240	4.240	4.240		n.d.	Palmira (Valle del Cauca)	174.706	175.817	175.245		-
Santa Marta (Magdalena)	4.160	4.304	4.255		=	Pamplona (Norte de Santander)	126.471	126.471	126.471		=
Valledupar, Mercado Nuevo	4.400	4.480	4.440		=	Santa Marta (Magdalena)	120.588	127.094	123.043		=
Villavicencio, CAV	4.720	5.000	4.890		+	Sincelejo, Nuevo Mercado	116.667	117.647	117.206		-
						Tuluá (Valle del Cauca)	149.412	149.438	149.425		-
<b>Azúcar sulfitada</b>						<b>Café molido</b>					
Armenia, Mercar	4.800	4.900	4.850		=	Armenia, Mercar	36.000	37.000	36.500		=
Barranquilla, Barranquillita	3.906	3.916	3.910		-	Barranquilla, Barranquillita	33.942	34.042	33.997		-
Barranquilla, Granabastos	3.860	3.900	3.882		+	Barranquilla, Granabastos	33.917	34.167	34.042		+
Bogotá, D.C., Corabastos	4.280	4.360	4.333		+	Bogotá, D.C., Corabastos	32.500	32.917	32.761		+
Bogotá, D.C., Plaza España	4.398	4.460	4.421		+	Bogotá, D.C., Paloquemao	34.400	35.400	34.933		+
Bucaramanga, Centroabastos	4.040	4.100	4.073		=	Bogotá, D.C., Plaza España	32.400	33.000	32.689		-
Buenaventura (Valle del Cauca)	4.480	4.520	4.500		=	Bogotá, D.C., Plaza Las Flores	33.000	34.000	33.333		-
Cali, La Floresta	4.100	4.200	4.133		+	Bucaramanga, Centroabastos	33.625	34.583	34.036		-
Cali, Santa Elena	4.100	4.200	4.133		+	Bucaramanga, Mercados del centro	33.333	34.167	33.750		=
Cali, Siloé	4.100	4.200	4.133		+	Cali, La Floresta	33.600	34.000	33.867		=
Cartagena, Bazurto	4.200	4.200	4.200		-						
Cartago (Valle del Cauca)	4.300	4.370	4.335		+						

**Cuadro 10.** Mercados mayoristas. Precios de venta de productos procesados (continuación)  
2023 (27 de mayo al 2 de junio)

Productos y mercados	Pesos por kilogramo				Tendencia	Productos y mercados	Pesos por kilogramo				Tendencia
	Mínimo	Máximo	Medio				Mínimo	Máximo	Medio		
<b>Café molido (continuación)</b>						<b>Chocolate dulce (continuación)</b>					
Cali, Santa Elena	33.200	33.600	33.333	-		Santa Marta (Magdalena)	17.202	18.100	17.767	+	
Cali, Siloé	34.000	34.400	34.267	-		Sincelejo, Nuevo Mercado	18.000	19.200	18.425	=	
Cartagena, Bazurto	31.667	33.000	32.083	-		Valledupar, Mercado Nuevo	16.000	18.000	17.333	=	
Cartago (Valle del Cauca)	33.000	33.156	33.078	-		Villavicencio, CAV	16.400	17.200	16.818	-	
Cúcuta, Cenabastos	33.667	34.000	33.806	=		<b>Chocolate instantáneo</b>					
Florencia (Caquetá)	34.067	35.083	34.439	-		Medellín, Central Mayorista de Antioquia	30.831	31.714	31.349	-	
Ibagué, Plaza La 21	30.400	30.600	30.467	-		<b>Color (bolsita)</b>					
Manizales, Centro Galerías	28.000	28.400	28.200	=		Barranquilla, Barranquillita	17.526	17.680	17.595	-	
Medellín, Central Mayorista de Antioquia	29.911	30.556	30.317	+		Ibagué, Plaza La 21	24.000	26.000	25.333	=	
Montería, Mercado del Sur	31.600	32.000	31.900	-		Medellín, Central Mayorista de Antioquia	19.286	20.143	19.798	+	
Neiva, Surabastos	33.833	38.000	35.000	-		Medellín, Plaza Minorista "José María Villa"	19.286	20.833	20.000	-	
Palmira (Valle del Cauca)	33.600	33.900	33.785	-		Neiva, Surabastos	19.000	21.000	20.333	+	
Popayán, Plaza de mercado del barrio Bolívar	32.392	32.800	32.611	+		Pereira, Mercasa	28.667	29.750	29.208	=	
Santa Marta (Magdalena)	31.720	35.000	33.334	=		Sincelejo, Nuevo Mercado	12.630	16.536	15.365	=	
Sincelejo, Nuevo Mercado	35.000	36.833	36.083	+		<b>Fécula de maíz</b>					
Tuluá (Valle del Cauca)	30.700	32.421	31.560	-		Armenia, Mercar	13.500	13.500	13.500	=	
Valledupar, Mercado Nuevo	31.667	31.833	31.750	=		Barranquilla, Barranquillita	23.681	24.056	23.843	-	
Villavicencio, CAV	31.111	31.778	31.517	-		Barranquilla, Granabastos	24.167	24.444	24.299	+	
<b>Chocolate amargo</b>						Bogotá, D.C., Corabastos	27.763	28.158	27.939	-	
Armenia, Mercar	29.583	29.750	29.667	=		Bucaramanga, Centroabastos	30.757	31.053	30.954	=	
Buenaventura (Valle del Cauca)	28.640	28.800	28.720	+		Bucaramanga, Mercados del centro	30.888	31.118	31.003	+	
Cali, La Floresta	29.200	29.600	29.333	+		Cartagena, Bazurto	31.944	33.333	32.639	-	
Cali, Santa Elena	29.600	30.000	29.733	+		Cúcuta, Cenabastos	32.222	33.056	32.778	-	
Cali, Siloé	30.400	30.800	30.667	+		Cúcuta, La Nueva Sexta	32.639	32.778	32.685	-	
Cartago (Valle del Cauca)	29.500	31.600	30.550	+		Montería, Mercado del Sur	20.000	22.222	21.667	=	
Ibagué, Plaza La 21	31.600	32.000	31.733	-		Neiva, Surabastos	29.605	32.895	31.743	=	
Manizales, Centro Galerías	30.000	32.000	30.750	=		Popayán, Plaza de mercado del barrio Bolívar	19.908	20.066	20.011	+	
Medellín, Central Mayorista de Antioquia	28.624	28.864	28.747	-		Santa Marta (Magdalena)	32.243	32.375	32.322	+	
Medellín, Plaza Minorista "José María Villa"	29.592	29.800	29.703	+		<b>Frijol enlatado</b>					
Palmira (Valle del Cauca)	28.800	29.000	28.920	+		Bogotá, D.C., Corabastos	16.667	16.944	16.759	-	
Popayán, Plaza de mercado del barrio Bolívar	27.520	27.600	27.560	+		Medellín, Central Mayorista de Antioquia	15.661	18.371	17.039	+	
Tuluá (Valle del Cauca)	29.000	30.707	29.853	=		Medellín, Plaza Minorista "José María Villa"	15.876	16.013	15.929	-	
<b>Chocolate dulce</b>						<b>Galletas dulces redondas con crema</b>					
Barranquilla, Barranquillita	18.140	18.230	18.192	-		Barranquilla, Barranquillita	16.345	16.979	16.638	-	
Barranquilla, Granabastos	18.000	20.000	19.075	+		Barranquilla, Granabastos	17.369	17.570	17.470	-	
Bogotá, D.C., Corabastos	16.408	16.542	16.483	+		Bogotá, D.C., Plaza España	18.464	18.966	18.735	-	
Bogotá, D.C., Paloquemao	17.600	18.000	17.867	+		Bucaramanga, Centroabastos	20.420	20.844	20.632	+	
Bogotá, D.C., Plaza España	16.738	16.875	16.804	+		Cartagena, Bazurto	15.417	15.972	15.741	-	
Bogotá, D.C., Plaza Las Flores	17.000	18.000	17.533	+		Cúcuta, Cenabastos	19.438	19.955	19.713	+	
Bucaramanga, Centroabastos	15.120	16.000	15.573	+		Cúcuta, La Nueva Sexta	19.748	20.575	20.161	n.d.	
Bucaramanga, Mercados del centro	15.320	15.600	15.460	=		Ibagué, Plaza La 21	15.000	16.500	15.944	-	
Cartagena, Bazurto	18.500	19.500	19.250	-		Pamplona (Norte de Santander)	20.058	20.058	20.058	=	
Cúcuta, Cenabastos	17.000	17.167	17.111	=		Santa Marta (Magdalena)	16.460	16.667	16.598	=	
Cúcuta, La Nueva Sexta	18.400	19.600	18.800	-		Sincelejo, Nuevo Mercado	15.694	16.250	16.035	=	
Florencia (Caquetá)	16.833	17.250	17.056	=							
Ibagué, Plaza La 21	16.000	16.400	16.267	-							
Montería, Mercado del Sur	18.500	21.000	19.500	=							
Neiva, Surabastos	15.542	17.583	16.521	=							
Pamplona (Norte de Santander)	16.083	16.083	16.083	=							

**Cuadro 10.** Mercados mayoristas. Precios de venta de productos procesados (continuación)  
2023 (27 de mayo al 2 de junio)

Productos y mercados	Pesos por kilogramo				Tendencia	Productos y mercados	Pesos por kilogramo				Tendencia
	Mínimo	Máximo	Medio				Mínimo	Máximo	Medio		
<b>Galletas saladas</b>						<b>Gelatina (continuación)</b>					
Armenia, Mercar	19.111	19.333	19.222	=		Palmira (Valle del Cauca)	34.524	35.714	35.119	+	
Barranquilla, Barranquillita	10.785	10.839	10.814	-		Pamplona (Norte de Santander)	33.333	33.929	33.631	=	
Barranquilla, Granabastos	11.080	11.383	11.238	+		Pasto, El Potrerillo	33.333	34.524	33.780	=	
Bogotá, D.C., Corabastos	13.234	13.496	13.321	+		Pereira, Mercasa	27.500	29.500	28.500	=	
Bogotá, D.C., Plaza España	13.806	14.167	14.009	-		Popayán, Plaza de mercado del barrio Bolívar	32.619	32.214	32.857	=	
Bucaramanga, Centroabastos	13.958	14.833	14.486	+		Santa Marta (Magdalena)	36.600	37.143	36.783	=	
Bucaramanga, Mercados del centro	14.167	14.444	14.306	=		Sincelejo, Nuevo Mercado	33.036	36.012	34.479	=	
Buenaventura (Valle del Cauca)	14.583	14.819	14.701	-		Tuluá (Valle del Cauca)	35.714	38.000	36.857	+	
Cali, La Floresta	16.125	16.361	16.204	+		Valledupar, Mercado Nuevo	32.738	34.524	33.631	-	
Cali, Santa Elena	15.972	16.667	16.204	=		Villavicencio, CAV	32.857	37.143	35.789	+	
Cali, Siloé	16.667	17.361	16.898	+							
Cartagena, Bazurto	10.985	11.174	11.048	+		<b>Harina de trigo</b>					
Cartago (Valle del Cauca)	14.035	14.104	14.069	-		Armenia, Mercar	3.920	4.000	3.960	=	
Cúcuta, Cenabastos	13.611	14.306	14.028	-		Barranquilla, Barranquillita	3.424	3.444	3.432	-	
Cúcuta, La Nueva Sexta	10.606	10.985	10.732	-		Barranquilla, Granabastos	3.460	3.520	3.490	=	
Florencia (Cauquetá)	14.806	15.278	15.028	=		Bogotá, D.C., Corabastos	3.840	3.900	3.873	+	
Ibagué, Plaza La 21	13.681	14.167	13.958	-		Bogotá, D.C., Paloquemao	3.940	4.000	3.980	+	
Manizales, Centro Galerías	14.722	14.861	14.815	=		Bogotá, D.C., Plaza España	3.760	3.840	3.793	+	
Medellín, Central Mayorista de Antioquia	12.311	13.556	12.876	-		Bogotá, D.C., Plaza Las Flores	5.000	5.300	5.167	+	
Medellín, Plaza Minorista "José María Villa"	12.094	12.283	12.165	-		Bucaramanga, Centroabastos	4.100	4.680	4.460	=	
Montería, Mercado del Sur	10.985	11.364	11.117	=		Bucaramanga, Mercados del centro	4.640	4.800	4.720	=	
Neiva, Surabastos	15.000	15.972	15.590	=		Buenaventura (Valle del Cauca)	3.624	3.760	3.688	-	
Palmira (Valle del Cauca)	16.596	16.820	16.723	+		Cali, La Floresta	4.800	5.000	4.920	-	
Pamplona (Norte de Santander)	13.183	13.183	13.183	=		Cali, Santa Elena	4.560	4.640	4.613	-	
Pereira, Mercasa	17.977	18.443	18.210	=		Cali, Siloé	4.800	4.960	4.907	=	
Popayán, Plaza de mercado del barrio Bolívar	14.167	14.333	14.222	=		Cartagena, Bazurto	3.600	3.620	3.605	-	
Santa Marta (Magdalena)	10.909	16.000	13.283	=		Cartago (Valle del Cauca)	3.432	3.520	3.476	-	
Sincelejo, Nuevo Mercado	10.985	11.364	11.203	-		Cúcuta, Cenabastos	4.000	4.200	4.067	+	
Tuluá (Valle del Cauca)	14.028	14.029	14.028	-		Cúcuta, La Nueva Sexta	3.800	4.100	3.967	=	
Valledupar, Mercado Nuevo	10.795	10.795	10.795	+		Florencia (Cauquetá)	3.920	4.000	3.973	=	
Villavicencio, CAV	11.364	11.818	11.616	-		Ibagué, Plaza La 21	3.400	3.648	3.512	-	
						Manizales, Centro Galerías	3.600	3.680	3.640	=	
<b>Gelatina</b>						Medellín, Central Mayorista de Antioquia	4.480	4.720	4.615	-	
Barranquilla, Barranquillita	36.249	36.580	36.420	-		Medellín, Plaza Minorista "José María Villa"	4.400	4.480	4.440	-	
Barranquilla, Granabastos	34.524	35.893	35.327	+		Montería, Mercado del Sur	3.520	3.840	3.700	=	
Bogotá, D.C., Corabastos	30.952	32.143	31.349	+		Neiva, Surabastos	3.680	3.840	3.760	+	
Bogotá, D.C., Plaza España	34.524	35.238	35.000	-		Palmira (Valle del Cauca)	5.000	5.200	5.089	-	
Bucaramanga, Centroabastos	35.714	36.012	35.863	=		Pamplona (Norte de Santander)	3.800	3.900	3.850	+	
Bucaramanga, Mercados del centro	35.714	36.905	36.310	=		Pasto, El Potrerillo	3.600	3.680	3.630	=	
Cali, La Floresta	33.929	35.714	35.119	-		Pereira, Mercasa	4.556	4.770	4.633	=	
Cali, Santa Elena	34.524	35.714	34.921	=		Popayán, Plaza de mercado del barrio Bolívar	3.440	3.520	3.467	-	
Cali, Siloé	35.714	36.905	36.508	=		Santa Marta (Magdalena)	3.440	3.600	3.501	=	
Cartagena, Bazurto	38.095	40.000	39.325	-		Sincelejo, Nuevo Mercado	3.240	3.664	3.353	-	
Cartago (Valle del Cauca)	31.131	39.286	35.208	+		Tuluá (Valle del Cauca)	3.280	3.448	3.364	-	
Cúcuta, Cenabastos	33.929	34.524	34.127	=		Valledupar, Mercado Nuevo	3.583	3.625	3.597	=	
Cúcuta, La Nueva Sexta	32.738	33.333	33.135	-		Villavicencio, CAV	3.708	4.000	3.900	=	
Ibagué, Plaza La 21	32.381	32.619	32.460	-							
Manizales, Centro Galerías	36.310	38.095	37.500	=		<b>Harina precocida de maíz</b>					
Medellín, Central Mayorista de Antioquia	33.631	34.643	34.143	+		Arauca (Arauca)	4.333	4.717	4.525	-	
Medellín, Plaza Minorista "José María Villa"	33.333	34.048	33.720	=		Armenia, Mercar	4.917	5.000	4.958	=	
Neiva, Surabastos	36.310	37.500	36.905	-							

**Cuadro 10.** Mercados mayoristas. Precios de venta de productos procesados (continuación)  
2023 (27 de mayo al 2 de junio)

Productos y mercados	Pesos por kilogramo				Tendencia	Productos y mercados	Pesos por kilogramo				Tendencia
	Mínimo	Máximo	Medio				Mínimo	Máximo	Medio		
<b>Harina precocida de maíz (continuación)</b>						<b>Jugo instantáneo (sobre) (continuación)</b>					
Barranquilla, Barranquillita	4.186	4.247	4.212	-		Cali, Siloé	31.944	33.333	32.407	-	
Barranquilla, Granabastos	4.000	4.167	4.081	-		Cartagena, Bazurto	31.944	33.333	32.639	-	
Bogotá, D.C., Corabastos	4.417	4.583	4.472	-		Cartago (Valle del Cauca)	34.167	34.444	34.306	-	
Bogotá, D.C., Paloquemao	5.800	6.000	5.867	=		Ibagué, Plaza La 21	32.222	32.778	32.407	-	
Bogotá, D.C., Plaza España	4.833	5.050	4.906	+		Medellín, Central Mayorista de Antioquia	31.667	32.778	32.153	+	
Bogotá, D.C., Plaza Las Flores	5.400	5.600	5.533	+		Medellín, Plaza Minorista "José María Villa"	30.556	33.611	32.500	+	
Bucaramanga, Centroabastos	4.208	4.500	4.361	=		Montería, Mercado del Sur	33.333	34.722	33.681	=	
Bucaramanga, Mercados del centro	4.417	4.583	4.500	=		Palmira (Valle del Cauca)	30.556	30.556	30.556	=	
Buenaventura (Valle del Cauca)	4.344	4.448	4.397	-		Pasto, El Potrerillo	31.944	33.333	32.708	=	
Cali, La Floresta	5.417	5.625	5.556	=		Popayán, Plaza de mercado del barrio Bolívar	32.222	32.500	32.315	+	
Cali, Santa Elena	4.800	4.960	4.853	=		Santa Marta (Magdalena)	30.000	33.389	31.315	=	
Cali, Siloé	4.750	4.833	4.806	+		Sincelejo, Nuevo Mercado	32.500	33.333	32.986	+	
Cartagena, Bazurto	4.333	4.583	4.458	+		Tuluá (Valle del Cauca)	32.750	33.056	32.903	-	
Cartago (Valle del Cauca)	4.784	4.884	4.834	-		Valledupar, Mercado Nuevo	31.944	32.778	32.222	=	
Cúcuta, Cenabastos	4.000	4.100	4.033	-		Villavicencio, CAV	31.667	36.111	33.611	=	
Cúcuta, La Nueva Sexta	4.000	4.050	4.017	+							
Ibagué, Plaza La 21	3.958	4.283	4.158	-		<b>Lomitos de atún en lata</b>					
Manizales, Centro Galerías	4.750	4.833	4.792	=		Armenia, Mercar	38.393	38.690	38.542	=	
Montería, Mercado del Sur	5.000	5.167	5.042	=		Barranquilla, Barranquillita	38.311	38.821	38.524	+	
Neiva, Surabastos	4.333	4.417	4.361	=		Bogotá, D.C., Corabastos	30.588	30.882	30.703	-	
Palmira (Valle del Cauca)	5.267	5.708	5.498	-		Bogotá, D.C., Plaza España	30.110	30.482	30.246	+	
Pamplona (Norte de Santander)	4.000	4.100	4.050	=		Bucaramanga, Centroabastos	34.911	35.714	35.313	=	
Pasto, El Potrerillo	4.400	4.560	4.480	+		Buenaventura (Valle del Cauca)	43.307	43.490	43.398	+	
Pereira, Mercasa	4.642	4.840	4.741	=		Cali, La Floresta	31.863	32.475	32.067	-	
Popayán, Plaza de mercado del barrio Bolívar	3.680	3.760	3.733	-		Cali, Santa Elena	31.250	31.863	31.454	+	
Santa Marta (Magdalena)	4.000	4.304	4.185	=		Cali, Siloé	29.412	30.025	29.616	+	
Sincelejo, Nuevo Mercado	4.417	4.767	4.535	-		Cartago (Valle del Cauca)	29.988	31.581	30.784	+	
Tuluá (Valle del Cauca)	4.696	4.760	4.728	-		Cúcuta, Cenabastos	29.412	31.740	30.392	-	
Valledupar, Mercado Nuevo	3.875	3.917	3.889	=		Cúcuta, La Nueva Sexta	30.637	31.005	30.760	+	
Villavicencio, CAV	4.375	4.667	4.500	=		Medellín, Central Mayorista de Antioquia	36.979	37.756	37.382	-	
						Medellín, Plaza Minorista "José María Villa"	35.807	36.198	35.970	-	
						Montería, Mercado del Sur	34.118	35.294	34.706	=	
						Neiva, Surabastos	38.393	42.560	40.253	+	
						Palmira (Valle del Cauca)	34.130	34.706	34.473	+	
						Pamplona (Norte de Santander)	31.863	31.863	31.863	n.d.	
						Pereira, Mercasa	33.643	35.491	34.443	=	
						Popayán, Plaza de mercado del barrio Bolívar	33.333	34.524	33.810	+	
						Santa Marta (Magdalena)	22.353	24.056	23.411	=	
						Tuluá (Valle del Cauca)	29.975	30.145	30.060	-	
						Villavicencio, CAV	35.000	37.961	36.629	-	
						<b>Maíz enlatado</b>					
						Bogotá, D.C., Corabastos	22.986	23.750	23.426	+	
						Medellín, Central Mayorista de Antioquia	18.618	18.873	18.733	-	
						<b>Manteca</b>					
						Armenia, Mercar	10.700	10.800	10.750	=	
						Bogotá, D.C., Corabastos	9.200	9.467	9.333	-	
						Bogotá, D.C., Paloquemao	9.000	9.200	9.111	-	



**Cuadro 10.** Mercados mayoristas. Precios de venta de productos procesados (continuación)  
2023 (27 de mayo al 2 de junio)

Productos y mercados	Pesos por kilogramo				Tendencia	Productos y mercados	Pesos por kilogramo				Tendencia
	Mínimo	Máximo	Medio				Mínimo	Máximo	Medio		
<b>Manteca (continuación)</b>						<b>Mayonesa doy pack (continuación)</b>					
Bogotá, D.C., Plaza España	9.467	9.533	9.511	-		Ibagué, Plaza La 21	13.000	14.000	13.667	-	
Bogotá, D.C., Plaza Las Flores	7.333	7.667	7.556	-		Manizales, Centro Galerías	16.667	17.708	17.245	=	
Buenaventura (Valle del Cauca)	10.250	10.390	10.337	+		Medellín, Central Mayorista de Antioquia	23.794	24.342	24.145	+	
Cartago (Valle del Cauca)	9.050	9.490	9.270	-		Palmira (Valle del Cauca)	17.083	17.917	17.552	+	
Florencia (Caquetá)	9.500	10.400	9.800	=		Pereira, Mercasa	10.319	11.193	10.632	=	
Ibagué, Plaza La 21	9.050	9.580	9.373	-		Popayán, Plaza de mercado del barrio Bolívar	18.114	23.202	20.556	-	
Neiva, Surabastos	10.000	11.000	10.500	=		Santa Marta (Magdalena)	12.035	12.337	12.144	=	
Palmira (Valle del Cauca)	15.000	15.200	15.093	+		Sincelejo, Nuevo Mercado	17.708	18.021	17.865	+	
Pamplona (Norte de Santander)	12.917	12.917	12.917	=		Tuluá (Valle del Cauca)	15.000	24.118	20.142	-	
Popayán, Plaza de mercado del barrio Bolívar	9.200	9.520	9.340	=		Valledupar, Mercado Nuevo	15.625	15.972	15.856	-	
Tuluá (Valle del Cauca)	13.250	14.140	13.695	+		Villavicencio, CAV	17.083	18.750	17.969	+	
<b>Margarina</b>						<b>Mostaza doy pack</b>					
Armenia, Mercar	22.000	23.000	22.500	=		Barranquilla, Barranquillita	13.170	13.346	13.233	-	
Barranquilla, Barranquillita	16.267	16.500	16.367	-		Barranquilla, Granabastos	13.068	13.333	13.220	+	
Barranquilla, Granabastos	17.917	19.167	18.438	+		Pereira, Mercasa	22.188	23.864	23.026	=	
Bogotá, D.C., Corabastos	13.200	13.500	13.367	-		Sincelejo, Nuevo Mercado	11.970	12.879	12.415	=	
Bogotá, D.C., Plaza España	14.800	15.000	14.867	-		<b>Panela cuadrada blanca</b>					
Bogotá, D.C., Plaza Las Flores	16.000	17.000	16.467	+		Barranquilla, Barranquillita	3.678	4.617	4.151	-	
Bucaramanga, Centroabastos	16.200	17.000	16.733	=		Barranquilla, Granabastos	3.611	3.778	3.703	+	
Bucaramanga, Mercados del centro	16.570	16.800	16.685	+		Bucaramanga, Centroabastos	3.143	3.429	3.310	=	
Cali, La Floresta	29.000	29.500	29.333	-		Charalá (Santander)	2.625	2.625	2.625	-	
Cali, Siloé	29.500	30.000	29.667	-		Güepsa (Santander)	2.220	2.320	2.273	-	
Cartago (Valle del Cauca)	23.864	25.455	24.659	-		Ibagué, Plaza La 21	3.333	3.361	3.352	-	
Manizales, Centro Galerías	15.200	15.700	15.367	+		Medellín, Central Mayorista de Antioquia	4.000	4.833	4.438	-	
Medellín, Central Mayorista de Antioquia	14.300	14.420	14.370	+		Moniquirá (Boyacá)	2.270	2.380	2.318	-	
Medellín, Plaza Minorista "José María Villa"	14.100	14.400	14.250	-		San Gil (Santander)	2.300	2.400	2.367	-	
Neiva, Surabastos	13.000	14.167	13.722	=		Santa Marta (Magdalena)	3.100	3.165	3.133	=	
Palmira (Valle del Cauca)	27.800	27.900	27.838	+		Santana (Boyacá)	2.300	2.450	2.375	-	
Pamplona (Norte de Santander)	14.400	14.400	14.400	=		Sincelejo, Nuevo Mercado	2.825	3.125	2.956	+	
Pereira, Mercasa	22.420	22.867	22.643	=		Tunja, Complejo de Servicios del Sur	2.625	2.813	2.719	-	
Popayán, Plaza de mercado del barrio Bolívar	22.620	23.000	22.873	+		Valledupar, Mercado Nuevo	3.056	3.389	3.185	+	
Santa Marta (Magdalena)	15.800	18.333	16.878	+		Vélez (Santander)	2.200	2.300	2.250	=	
Tuluá (Valle del Cauca)	27.825	28.636	28.231	++		<b>Panela cuadrada morena</b>					
Villavicencio, CAV	14.190	14.800	14.463	+		Bogotá, D.C., Corabastos	2.850	2.950	2.917	-	
<b>Mayonesa doy pack</b>						Bogotá, D.C., Paloquemao	3.600	3.650	3.633	-	
Armenia, Mercar	11.111	11.111	11.111	=		Bogotá, D.C., Plaza España	3.200	3.300	3.250	+	
Barranquilla, Barranquillita	16.042	16.354	16.199	-		Bogotá, D.C., Plaza Las Flores	3.250	3.450	3.367	-	
Barranquilla, Granabastos	13.056	13.611	13.333	-		Bucaramanga, Centroabastos	3.400	3.467	3.433	=	
Bucaramanga, Centroabastos	13.333	14.350	13.861	-		Bucaramanga, Mercados del centro	3.400	3.467	3.433	=	
Bucaramanga, Mercados del centro	13.400	13.750	13.575	=		Caparrapí (Cundinamarca)	2.500	2.600	2.533	-	
Buenaventura (Valle del Cauca)	16.979	18.925	17.832	-		Charalá (Santander)	2.500	2.500	2.500	-	
Cali, La Floresta	18.056	18.403	18.171	+		Cúcuta, Cenabastos	2.778	2.976	2.910	-	
Cali, Santa Elena	17.361	18.056	17.824	+		Cúcuta, La Nueva Sexta	2.778	2.976	2.844	n.d.	
Cali, Siloé	18.403	18.750	18.519	+		Florencia (Caquetá)	3.500	3.533	3.511	=	
Cartagena, Bazurto	16.667	18.403	17.622	-		Güepsa (Santander)	1.820	1.920	1.873	-	
Cartago (Valle del Cauca)	16.667	17.153	16.910	-		Moniquirá (Boyacá)	1.870	1.980	1.918	-	
Cúcuta, Cenabastos	10.000	10.294	10.196	-		Montería, Mercado del Sur	2.429	2.571	2.536	=	
Cúcuta, La Nueva Sexta	10.784	11.275	10.948	+							

**Cuadro 10.** Mercados mayoristas. Precios de venta de productos procesados (continuación)  
2023 (27 de mayo al 2 de junio)

Productos y mercados	Pesos por kilogramo				Tendencia	Productos y mercados	Pesos por kilogramo				Tendencia
	Mínimo	Máximo	Medio				Mínimo	Máximo	Medio		
<b>Panela cuadrada morena (continuación)</b>						<b>Pastas alimenticias (continuación)</b>					
Neiva, Surabastos	3.650	3.750	3.713	-		Buenaventura (Valle del Cauca)	7.833	7.917	7.882	+	
Nocaima (Cundinamarca)	2.500	2.650	2.563	-		Cali, La Floresta	7.500	7.917	7.639	-	
Pamplona (Norte de Santander)	3.324	3.324	3.324	-		Cali, Santa Elena	7.500	7.833	7.722	-	
Pasto, El Potrerillo	3.120	3.200	3.140	=		Cali, Siloé	7.708	7.917	7.847	+	
Popayán, Plaza de mercado del barrio Bolívar	4.250	4.333	4.306	-		Cartagena, Bazurto	6.333	7.167	6.625	-	
San Gil (Santander)	2.300	2.400	2.367	-		Cartago (Valle del Cauca)	7.167	7.417	7.292	-	
Santana (Boyacá)	1.900	2.050	1.975	-		Cúcuta, Cenabastos	4.167	4.167	4.167	-	
Tuluá (Valle del Cauca)	4.825	4.992	4.908	-		Cúcuta, La Nueva Sexta	4.167	4.333	4.222	+	
Vélez (Santander)	1.800	1.900	1.850	=		Florencia (Caquetá)	5.333	5.500	5.389	=	
Villavicencio, CAV	3.400	4.000	3.725	-		Ibagué, Plaza La 21	8.250	8.650	8.411	+	
Villeta (Cundinamarca)	2.600	2.750	2.675	+		Medellín, Central Mayorista de Antioquia	7.667	7.880	7.783	+	
						Medellín, Plaza Minorista "José María Villa"	7.750	7.983	7.846	+	
						Montería, Mercado del Sur	7.040	7.600	7.360	+	
						Neiva, Surabastos	8.333	8.333	8.333	=	
<b>Panela en pastilla</b>						Palmira (Valle del Cauca)	10.000	10.500	10.240	+	
Caparrapí (Cundinamarca)	2.500	2.604	2.552	+		Pamplona (Norte de Santander)	5.000	5.000	5.000	++	
Nocaima (Cundinamarca)	2.760	2.813	2.799	-		Pereira, Mercasa	6.920	7.467	7.193	=	
San Sebastián de Mariquita (Tolima)	2.900	2.900	2.900	-		Popayán, Plaza de mercado del barrio Bolívar	7.167	7.333	7.267	-	
Villeta (Cundinamarca)	2.938	3.000	2.969	=		Santa Marta (Magdalena)	7.642	8.083	7.853	=	
						Sincelejo, Nuevo Mercado	6.400	6.688	6.512	=	
<b>Panela redonda blanca</b>						Tuluá (Valle del Cauca)	7.167	7.217	7.192	-	
Medellín, Central Mayorista de Antioquia	3.000	3.100	3.050	-		Valledupar, Mercado Nuevo	6.333	6.333	6.333	=	
San Sebastián de Mariquita (Tolima)	2.700	2.900	2.800	-		Villavicencio, CAV	7.633	8.600	8.088	-	
Sincelejo, Nuevo Mercado	3.929	4.514	4.148	-							
						<b>Sal yodada</b>					
<b>Panela redonda morena</b>						Armenia, Mercar	1.680	1.720	1.700	=	
Armenia, Mercar	3.667	3.750	3.708	-		Barranquilla, Barranquillita	1.944	2.016	1.980	-	
Buenaventura (Valle del Cauca)	4.483	4.521	4.502	-		Barranquilla, Granabastos	1.680	1.840	1.758	-	
Cali, La Floresta	5.000	5.208	5.069	+		Bogotá, D.C., Corabastos	1.800	1.900	1.867	-	
Cali, Santa Elena	5.000	5.083	5.056	+		Bogotá, D.C., Paloquemao	2.000	2.100	2.033	+	
Cali, Siloé	5.083	5.208	5.125	+		Bogotá, D.C., Plaza España	1.913	1.950	1.938	-	
Caparrapí (Cundinamarca)	2.292	2.396	2.370	-		Bogotá, D.C., Plaza Las Flores	2.200	2.300	2.233	+	
Cartago (Valle del Cauca)	4.708	4.708	4.708	-		Bucaramanga, Centroabastos	1.900	1.925	1.917	=	
Manizales, Centro Galerías	3.500	3.542	3.531	=		Buenaventura (Valle del Cauca)	1.520	1.600	1.573	+	
Medellín, Central Mayorista de Antioquia	3.083	3.250	3.156	+		Cali, La Floresta	2.080	2.080	2.080	+	
Medellín, Plaza Minorista "José María Villa"	3.246	3.333	3.295	=		Cali, Santa Elena	1.920	2.000	1.947	=	
Montería, Mercado del Sur	3.000	3.500	3.225	=		Cali, Siloé	2.000	2.080	2.053	+	
Palmira (Valle del Cauca)	3.958	4.000	3.974	+		Cartagena, Bazurto	800	800	800	=	
Pereira, Mercasa	4.800	4.950	4.875	=		Cartago (Valle del Cauca)	1.840	1.904	1.872	-	
San Sebastián de Mariquita (Tolima)	2.700	2.800	2.750	-		Cúcuta, Cenabastos	1.850	1.900	1.883	-	
Tuluá (Valle del Cauca)	4.715	4.792	4.753	-		Cúcuta, La Nueva Sexta	1.900	1.900	1.900	+	
Yolombó (Antioquia)	2.583	3.000	2.779	+		Ibagué, Plaza La 21	1.904	1.920	1.915	=	
						Manizales, Centro Galerías	1.920	2.000	1.960	=	
<b>Pastas alimenticias</b>						Medellín, Central Mayorista de Antioquia	1.912	2.000	1.960	-	
Arauca (Arauca)	4.583	5.300	4.942	-		Medellín, Plaza Minorista "José María Villa"	1.944	2.032	1.978	-	
Armenia, Mercar	8.333	8.667	8.500	=		Montería, Mercado del Sur	1.920	2.000	1.940	+	
Barranquilla, Barranquillita	7.002	7.087	7.048	-		Neiva, Surabastos	2.000	2.040	2.010	=	
Barranquilla, Granabastos	6.667	7.167	6.867	+		Palmira (Valle del Cauca)	1.920	2.000	1.980	=	
Bogotá, D.C., Corabastos	7.167	7.500	7.389	-		Pamplona (Norte de Santander)	1.800	1.800	1.800	=	
Bogotá, D.C., Plaza España	7.967	8.233	8.067	+		Pasto, El Potrerillo	1.900	1.900	1.900	=	
Bogotá, D.C., Plaza Las Flores	8.000	8.333	8.167	-		Pereira, Mercasa	1.780	1.800	1.787	=	
Bucaramanga, Centroabastos	7.680	8.068	7.863	=							
Bucaramanga, Mercados del centro	7.200	7.280	7.240	=							

**Cuadro 10.** Mercados mayoristas. Precios de venta de productos procesados (conclusión) 2023 (27 de mayo al 2 de junio)

Productos y mercados	Pesos por kilogramo				Tendencia	Productos y mercados	Pesos por kilogramo				Tendencia
	Mínimo	Máximo	Medio				Mínimo	Máximo	Medio		
<b>Sal yodada (continuación)</b>						<b>Sardinas en lata (continuación)</b>					
Popayán, Plaza de mercado del barrio Bolívar	1.856	1.920	1.899	=		Bogotá, D.C., Corabastos	17.696	17.941	17.827	-	
Santa Marta (Magdalena)	1.960	2.000	1.983	=		Bogotá, D.C., Plaza España	17.549	17.843	17.680	+	
Sincelejo, Nuevo Mercado	1.840	1.880	1.870	=		Cali, La Floresta	14.706	14.951	14.788	+	
Tuluá (Valle del Cauca)	1.880	1.992	1.936	-		Cali, Santa Elena	17.990	18.137	18.088	=	
Tunja, Complejo de Servicios del Sur	960	1.900	1.415	-		Cali, Siloé	13.725	13.725	13.725	+	
Valledupar, Mercado Nuevo	1.760	1.840	1.813	=		Cartagena, Bazaruto	12.941	13.382	13.088	-	
Villavicencio, CAV	1.840	1.950	1.898	=		Cartago (Valle del Cauca)	18.118	18.392	18.255	-	
						Cúcuta, Cenabastos	18.627	19.608	19.281	+	
						Cúcuta, La Nueva Sexta	18.333	18.431	18.382	+	
<b>Salsa de tomate doy pack</b>						Manizales, Centro Galerías	19.216	19.608	19.395	=	
Armenia, Mercar	11.111	11.111	11.111	=		Medellín, Plaza Minorista "José María Villa"	12.059	12.108	12.089	+	
Barranquilla, Barranquillita	16.354	16.469	16.405	-		Montería, Mercado del Sur	13.647	14.118	13.804	-	
Barranquilla, Granabastos	13.056	13.333	13.241	+		Palmira (Valle del Cauca)	20.343	20.588	20.449	+	
Bucaramanga, Centroabastos	11.250	12.500	11.742	=		Pamplona (Norte de Santander)	18.039	18.039	18.039	=	
Bucaramanga, Mercados del centro	11.000	11.083	11.042	+		Pereira, Mercasa	18.108	18.835	18.385	=	
Buenaventura (Valle del Cauca)	17.188	17.361	17.257	-		Popayán, Plaza de mercado del barrio Bolívar	11.814	12.255	11.993	=	
Cali, La Floresta	18.056	18.403	18.171	+		Santa Marta (Magdalena)	11.721	11.971	11.819	-	
Cali, Santa Elena	17.361	18.056	17.824	+		Sincelejo, Nuevo Mercado	11.765	13.137	12.488	-	
Cali, Siloé	18.403	18.750	18.519	+		Tuluá (Valle del Cauca)	17.059	17.533	17.296	-	
Cartagena, Bazaruto	16.667	18.403	17.622	-		Villavicencio, CAV	17.647	18.235	18.054	+	
Cartago (Valle del Cauca)	16.667	18.507	17.587	+							
Cúcuta, Cenabastos	10.000	10.294	10.196	-		<b>Sopa de pollo (caja)</b>					
Cúcuta, La Nueva Sexta	10.784	10.784	10.784	+		Bogotá, D.C., Corabastos	24.585	24.904	24.691	n.d.	
Ibagué, Plaza La 21	12.750	13.000	12.917	-		Bogotá, D.C., Paloquemao	26.820	27.458	27.033	n.d.	
Manizales, Centro Galerías	16.667	17.708	17.245	=		Bogotá, D.C., Plaza España	24.585	25.064	24.878	+	
Medellín, Central Mayorista de Antioquia	16.458	17.083	16.762	+							
Medellín, Plaza Minorista "José María Villa"	17.361	17.708	17.491	-		<b>Vinagre</b>					
Montería, Mercado del Sur	19.380	20.349	19.985	=		Barranquilla, Barranquillita	1.963	2.026	1.988	-	
Palmira (Valle del Cauca)	17.083	17.917	17.552	+		Barranquilla, Granabastos	1.833	2.000	1.906	-	
Pereira, Mercasa	11.029	11.706	11.314	=		Bucaramanga, Centroabastos	2.050	2.292	2.142	=	
Popayán, Plaza de mercado del barrio Bolívar	13.104	16.886	15.004	=		Bucaramanga, Mercados del centro	3.125	3.333	3.229	=	
Santa Marta (Magdalena)	12.035	12.444	12.238	=		Cartagena, Bazaruto	1.500	1.583	1.521	+	
Sincelejo, Nuevo Mercado	16.667	17.708	17.245	+		Cúcuta, Cenabastos	2.167	2.208	2.181	-	
Tuluá (Valle del Cauca)	15.000	19.750	18.003	-		Cúcuta, La Nueva Sexta	2.167	2.250	2.194	-	
Valledupar, Mercado Nuevo	15.625	15.972	15.856	-		Montería, Mercado del Sur	1.667	1.833	1.763	+	
Villavicencio, CAV	17.083	18.750	17.969	+		Pamplona (Norte de Santander)	1.750	1.750	1.750	=	
						Pereira, Mercasa	6.632	6.840	6.727	=	
						Santa Marta (Magdalena)	1.475	1.667	1.599	=	
<b>Sardinas en lata</b>						Sincelejo, Nuevo Mercado	1.392	1.567	1.448	+	
Armenia, Mercar	18.333	18.529	18.431	=		Valledupar, Mercado Nuevo	1.333	1.417	1.361	=	
Barranquilla, Barranquillita	15.186	15.314	15.262	-							
Barranquilla, Granabastos	14.902	15.000	14.951	+							

**TENDENCIAS**

---	-	+	+++
Variación mayor al -20 %	Variación entre 0 % y -10 %	Variación entre 0 % y 10 %	Variación mayor al 20 %
--	=	++	n. d.
Variación entre -10 % y -20 %	Variación igual a 0 %	Variación entre 10 % y 20 %	No determinado



@DANE\_Colombia



/DANEColombia



/DANEColombia



@DANEColombia

**SIPSA**

SISTEMA DE INFORMACIÓN  
DE PRECIOS Y ABASTECIMIENTO  
DEL SECTOR AGROPECUARIO

[www.dane.gov.co](http://www.dane.gov.co)