



 SISTEMA DE INFORMACIÓN
DE PRECIOS Y ABASTECIMIENTO
DEL SECTOR AGROPECUARIO


COMPORTAMIENTO DE LOS PRECIOS

Bajaron las cotizaciones de las frutas

El Departamento Administrativo Nacional de Estadística (DANE), por medio del Sistema de Información de Precios y Abastecimiento del Sector Agropecuario (SIPSA) comunicó que durante la semana del 28 de octubre al 3 de noviembre de 2023 disminuyeron las cotizaciones de las verduras y las frutas, mientras que subieron los precios de los tubérculos.

Bajaron los precios mayoristas de las verduras, por el comportamiento de la habichuela, el tomate chonto, las cebollas junca y cabezonas blanca y roja, el ajo y el pepino cohombro. Descendieron las cotizaciones de la habichuela ya que llegó una mayor cantidad de producto desde Santander, Norte de Santander, Valle del Cauca, Cundinamarca, Boyacá y Antioquia, donde se incrementaron las recolecciones para evitar daños causados por el aumento de las lluvias.

También cayeron los precios de las frutas, especialmente de los limones Tahití y común, el tomate de árbol, el

mango Tommy, la guayaba pera, la uva red globe nacional, la papaya Maradol, la mandarina Arrayana, la mora de Castilla y la naranja Valencia. Se presentó una reducción en las cotizaciones del limón Tahití ya que llegó una mayor oferta procedente de Santander, Valle del Cauca, Tolima, Caldas, Huila y Meta, donde se incrementó la recolección.

En cambio, se registró un aumento de las cotizaciones de los tubérculos, raíces y plátanos, especialmente de la papa criolla limpia y el plátano hartón, tanto verde como maduro. En el caso de la papa criolla limpia, el alza de los precios estuvo motivada por el ingreso de una menor cantidad de producto desde Valle del Cauca, Antioquia y Boyacá, donde las lluvias dificultaron la recolección del tubérculo.

CONTENIDO

Comportamiento de los precios	01
Informe de contexto	02
Indicador de abastecimiento	04
Lo que más sube y lo que más baja	08
Verduras y hortalizas	09
Frutas frescas	21
Tubérculos, raíces y plátanos	34
Granos, cárnicos y procesados	39
Precios de la panela.....	68
Precios del arroz	70

INFORME DE CONTEXTO

En octubre subieron los precios de la papa negra

La papa es el tubérculo de mayor importancia para el país, no solo por su contenido nutricional, sino también por todos los aspectos relacionados con su cultivo. Tanto en Colombia como en los países andinos se encuentran muchas clases de papa y aunque en Colombia no hay tantas variedades como en Bolivia o Perú, si se destaca un amplio número de ellas como lo son la capira, la nevada, la única, la parda pastusa, la superior o la suprema, entre otras.

A lo largo del mes de octubre subieron las cotizaciones mayoristas de los tubérculos, raíces y plátanos, destacándose las de las papas capira, única, parda pastusa y superior.

En este grupo resalta la papa capira tanto por las variaciones registradas como por la cantidad de mercados en los que se presentó este comportamiento, por lo cual se analizarán las razones de la disminución en sus cotizaciones este mes.

Durante el mes de octubre los principales departamentos proveedores de papa capira fueron Antioquia y Nariño. Sin embargo, en algunos casos como el de Popayán el abastecimiento se hizo desde algunos municipios de Cauca, como lo son Totoró y Puracé.

Por su parte, a Cali en su mayoría llega desde Nariño, específicamente de los municipios de Ipiales, Pasto y Túquerres, mientras que a Pasto además de estos municipios también proviene de Iles, Pupiales, Contadero, Puerres, Cumbal y Ospina. En Medellín, por su parte, el 55% del ingreso provino de Antioquia (especialmente de los municipios de San Pedro de los Milagros, La Unión y Santa Rosa de Osos), el



Fuente: <https://www.mundodeportivo.com/uncomo/comida/articulo/origen-e-historia-de-la-patata-o-papa-44052.html>

33% de Cundinamarca (Villapinzón, Mosquera, Pasca, Simijaca, Sopó, Une y Sutatausa), el 8% de Nariño (Pasto y Cumbal) y el 5% de Boyacá (Tunja y Ventaquemada).

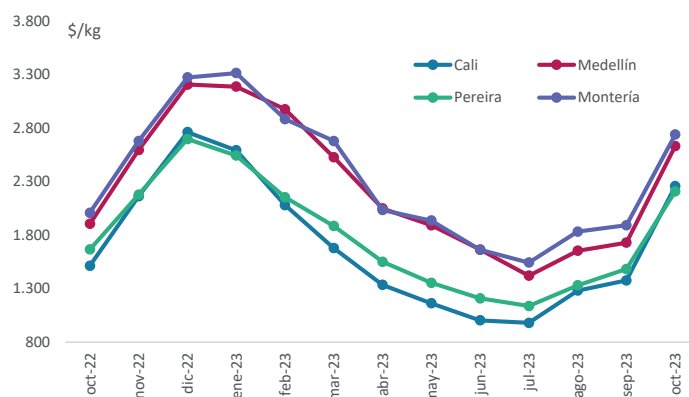
Después de que durante el primer semestre del año los precios registraron una reducción sostenida de todas las variedades de papas negras, para los meses de agosto a octubre este comportamiento cambió y se registraron incrementos en las cotizaciones mayoristas.

Tabla 1. Variación porcentual de los precios de la papa capira entre septiembre y octubre de 2023

Ciudad	Septiembre	Octubre	Variación porcentual
Cali	1.377	2.257	63,91
Pasto	1.340	2.148	60,30
Medellín	1.730	2.633	52,20
Pereira	1.483	2.209	48,95
Manizales	1.575	2.330	47,94
Montería	1.892	2.740	44,82

Fuente: DANE-SIPSA

Gráfico 1. Comportamiento de los precios de la papa capira en algunos mercados Octubre de 2022 a octubre de 2023



Fuente: DANE - SIPSA. Cálculos: DANE

PRECIOS MAYORISTAS


Para octubre se presentaron las mayores variaciones de precios, que alcanzaron el 63,91% en la ciudad de Cali. Esto se debió, según los comerciantes, a que las lluvias registradas a lo largo del mes dificultaron la recolección y afectaron la calidad de los tubérculos. Se contó con papa procedente de Ipiales y Córdoba (Nariño). Adicionalmente, comentan los comerciantes, que se está enviando una mayor cantidad de producto desde las zonas productoras hacia Ecuador.

En la ciudad de Medellín también se registró un significativo incremento en el precio con un 52,20%. Allí los comerciantes comentaron que se contó con menor ingreso de producto de primera calidad desde las zonas de producción establecidas en La Unión, San Pedro de los Milagros y Santa Rosa de Osos (Antioquia), a lo que sumó la mayor demanda durante la semana de receso escolar.

En la capital de Risaralda, por su parte, el alza del precio entre septiembre y octubre fue del 48,95% y estuvo motivada por el menor rendimiento, ante la finalización de las cosechas en Nariño y la Sabana de Bogotá.

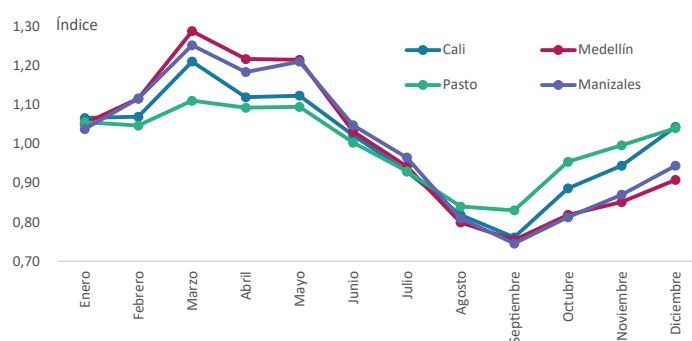
De la misma forma, en Montería subieron los precios pues, según los comerciantes mayoristas, las condiciones climáticas afectaron tanto la producción como la recolección en El Santuario, Marinilla y La Unión (Antioquia). El alza fue del 44,82%.

Es importante destacar que las cotizaciones mayoristas de la papa capira cuentan un patrón estacional bien marcado, en el que se observan alzas entre enero y marzo y de septiembre a diciembre y reducciones de abril a septiembre. También vale anotar que este comportamiento se repite en todos los mercados.



Fuente: <https://marcachile.cl/vida-cultura/la-papa-y-sus-usos-en-5-platos-de-nuestra-gastronomia/>

Gráfica 2. Patrón estacional de los precios de la papa capira



Fuente: DANE – SIPSA. Cálculos: DANE

También se destaca que el comportamiento observado coincide con el patrón histórico, cosa que no sucedió para el primer trimestre del año cuando los precios mayoristas se redujeron en todo el país.

Como conclusión, la papa capira registró un alza en los precios a lo largo de octubre, comportamiento típico durante este mes y que obedeció a la finalización de las cosechas, así como a la menor disponibilidad de producto de primera calidad oriundo de Nariño y Antioquia, principalmente. También se destaca la importancia que tiene el departamento de Nariño en el abastecimiento de este tubérculo en los mercados mayoristas del país.

INDICADOR DE ABASTECIMIENTO DE ALIMENTOS



Fuente: <https://www.elbogotano.com.co/a-quien-creerle-sobre-el-abastecimiento-de-bogota/>

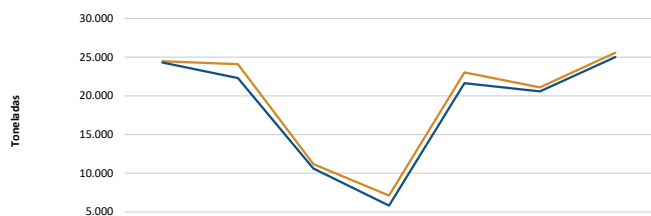
Menor oferta de tubérculos

El abastecimiento en los mercados mayoristas donde el SIPSA en el Componente de Abastecimiento tomó información para las semanas del 19 al 25 de octubre y del 26 de octubre al 1 de noviembre de 2023 disminuyó en 4,64%.

El comportamiento del acopio diario de alimentos para las últimas dos semanas se observa en la siguiente gráfica, presentándose una tendencia similar entre estos dos periodos.

Gráfico 3. Abastecimiento diario de alimentos de las últimas dos semanas

32 mercados mayoristas
19 de octubre al 1 de noviembre de 2023



	Jueves	Viernes	Sábado	Domingo	Lunes	Martes	Miércoles
19 al 25 de octubre	24.486	24.108	11.167	7.108	23.032	21.088	25.594
26 de oct. al 1 de nov.	24.308	22.306	10.600	5.798	21.632	20.583	25.018

Fuente: DANE – SIPSA_A

Así, los tubérculos, raíces y plátanos disminuyeron su oferta 7,73%, las verduras y hortalizas bajaron su acopio en 6,72%, las frutas cayeron en 5,90%, en cambio; el abastecimiento de la categoría de otros grupos aumentó en 4,77%.

Entre los mercados mayoristas que registraron reducciones en su oferta de alimentos se encuentran el Centro Galerías en Manizales que disminuyó su abastecimiento 16,74%, por las frutas que redujeron sus inventarios en 29,95%, debido al menor ingreso de piña gold, papaya Tainung, tomate de árbol, mangos Yulima y Tommy, lulo y uva nacional, entre otros. En el Complejo de Servicios del Sur en Tunja, el abastecimiento bajó 10,13% por los otros grupos que registraron un menor suministro del orden del 95,49%, ante una disminución en el abastecimiento de maíces amarillo y blanco.

En el mercado de Valledupar, la oferta de alimentos decreció 10,08%, a causa de las frutas que presentaron una variación negativa del 46,23% influenciado por alimentos como bananos Urabá y criollo, patilla, melón y naranja común. En Corabastos, Paloquemao y las plazas de las Flores y Samper Mendoza, en la ciudad de Bogotá, el

PRECIOS MAYORISTAS

aprovisionamiento bajó 10,06%, debido a los otros grupos que presentaron un menor acopio llegando al 11,17% menos, debido a la caída en el ingreso de gaseosas, maltas, cervezas, arroz, carne de cerdo, sal yodada, maíz blanco, aceites, granos secos y sardinas en lata, entre otros.

En cuanto al mercado en Santa Marta, los inventarios de alimentos cayeron 8,33% por las verduras y hortalizas que presentaron una reducción del 16,89%, ante los menores volúmenes de tomate chonto, principalmente. En la central de Ipiales disminuyó el acopio en 7,48% también por las verduras y hortalizas, que reportaron un decrecimiento del 18,36%, por el menor ingreso de arveja verde en vaina y repollo, entre otros.

Respecto a Barranquillita y Granabastos en Barranquilla, el aprovisionamiento de alimentos descendió 6,86% por los tubérculos, raíces y plátanos que registraron una variación negativa del 17,71%, como consecuencia de la poca entrada de papas única y criolla, yuca y ñame. Finalmente en Armenia, en Mercar, decreció su oferta en 6,59% por los otros grupos que registraron una baja del 28,89%, como resultado del menor ingreso de alimentos como maíz amarillo, gaseosas, maltas, azúcar y carne de res.

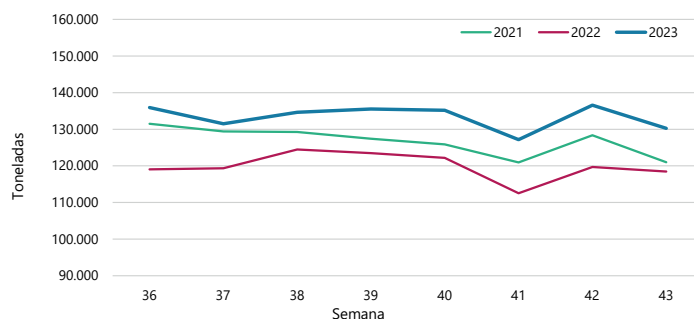
La participación de los diferentes grupos en el total del abastecimiento para la semana comprendida del 26 de octubre al 1 de noviembre fue la siguiente: los tubérculos, raíces y plátanos participaron con el 28,31%, las verduras y hortalizas concentraron el 27,90%, las frutas representaron el 22,91% y los otros grupos el 20,89%.



Fuente: <https://blog.disfrutaverdura.com/lo-que-debes-saber-sobre-los-tuberculos/>

Revisando el acopio de los años anteriores, se observa para este año un aumento de 9,93% con respecto al 2022 y de 7,64% frente al 2021 para la semana 43. En cuanto a las últimas ocho semanas, el abastecimiento continúa por encima de los dos años anteriores.

Gráfico 4. Abastecimiento semanal de alimentos de los últimos tres años. 29 mercados mayoristas (2021 y 2022) y 32 mercados mayoristas (2023)



Fuente: DANE – SIPSA_A

Cuadro 1. Evolución del abastecimiento por ciudad 2023 (19 de octubre al 1 de noviembre)

Total mercados			
Grupo	19 - 25 oct.	26 oct. - 1 nov.	Variación (%)
Frutas	31.708	29.836	-5,90%
Tubérculos, raíces y plátanos	39.956	36.868	-7,73%
Verduras y hortalizas	38.953	36.336	-6,72%
Otros grupos*	25.967	27.205	4,77%
TOTAL GENERAL	136.583	130.244	-4,64%

Armenia, Mercar			
Grupo	19 - 25 oct.	26 oct. - 1 nov.	Variación (%)
Frutas	581	614	5,61%
Tubérculos, raíces y plátanos	661	603	-8,69%
Verduras y hortalizas	772	752	-2,59%
Otros grupos*	394	280	-28,89%
Total	2.408	2.249	-6,59%

Barranquilla, Barranquillita y Granabastos			
Grupo	19 - 25 oct.	26 oct. - 1 nov.	Variación (%)
Frutas	2.345	2.155	-8,09%
Tubérculos, raíces y plátanos	2.422	1.994	-17,71%
Verduras y hortalizas	1.803	1.558	-13,58%
Otros grupos*	4.534	4.635	2,24%
Total	11.104	10.343	-6,86%

Bogotá, D.C., Corabastos, Paloquemao, Plaza Las Flores y Plaza Samper Mendoza			
Grupo	19 - 25 oct.	26 oct. - 1 nov.	Variación (%)
Frutas	12.356	11.157	-9,71%
Tubérculos, raíces y plátanos	13.541	12.321	-9,01%
Verduras y hortalizas	16.721	14.913	-10,81%
Otros grupos*	5.310	4.717	-11,17%
Total	47.929	43.108	-10,06%

Bucaramanga, Centroabastos			
Grupo	19 - 25 oct.	26 oct. - 1 nov.	Variación (%)
Frutas	3.206	3.383	5,54%
Tubérculos, raíces y plátanos	2.839	2.925	3,02%
Verduras y hortalizas	3.868	3.788	-2,06%
Otros grupos*	559	667	19,24%
Total	10.471	10.762	2,78%

Cali, Cavasa y Santa Helena			
Grupo	19 - 25 oct.	26 oct. - 1 nov.	Variación (%)
Frutas	1.607	1.666	3,70%
Tubérculos, raíces y plátanos	2.133	1.868	-12,40%
Verduras y hortalizas	2.054	2.310	12,46%
Otros grupos*	2.632	2.526	-4,03%
Total	8.425	8.370	-0,65%

Cartagena, Bazurto			
Grupo	19 - 25 oct.	26 oct. - 1 nov.	Variación (%)
Frutas	908	920	1,26%
Tubérculos, raíces y plátanos	1.866	1.668	-10,62%
Verduras y hortalizas	907	874	-3,55%
Otros grupos*	1.544	1.699	10,04%
Total	5.225	5.161	-1,22%

Cúcuta, Cenabastos y La Nueva Sexta			
Grupo	19 - 25 oct.	26 oct. - 1 nov.	Variación (%)
Frutas	837	764	-8,72%
Tubérculos, raíces y plátanos	1.397	1.334	-4,48%
Verduras y hortalizas	1.305	1.233	-5,54%
Otros grupos*	2.573	2.942	14,34%
Total	6.113	6.274	2,63%

Florencia (Caquetá)			
Grupo	19 - 25 oct.	26 oct. - 1 nov.	Variación (%)
Frutas	67	68	1,27%
Tubérculos, raíces y plátanos	138	136	-1,49%
Verduras y hortalizas	96	93	-2,73%
Otros grupos*	0	0	-93,33%
Total	302	297	-1,41%

Ibagué, Plaza La 21			
Grupo	19 - 25 oct.	26 oct. - 1 nov.	Variación (%)
Frutas	162	178	9,57%
Tubérculos, raíces y plátanos	387	445	15,04%
Verduras y hortalizas	252	201	-20,40%
Otros grupos*	157	144	-8,63%
Total	959	967	0,92%

Ipiques, Centro de Acopio**			
Grupo	19 - 25 oct.	26 oct. - 1 nov.	Variación (%)
Frutas	0	2	-
Tubérculos, raíces y plátanos	575	621	8,13%
Verduras y hortalizas	845	690	-18,36%
Total	1.420	1.314	-7,48%

Manizales, Centro Galerías			
Grupo	19 - 25 oct.	26 oct. - 1 nov.	Variación (%)
Frutas	394	276	-29,95%
Tubérculos, raíces y plátanos	615	486	-21,03%
Verduras y hortalizas	415	391	-5,72%
Otros grupos*	402	367	-8,58%
Total	1.826	1.520	-16,74%

Cuadro 1. Evolución del abastecimiento por ciudad
2023 (19 de octubre al 1 de noviembre)

Medellín, Central Mayorista de Antioquia y Plaza Minorista José María Villa			
Grupo	19 - 25 oct.	26 oct. - 1 nov.	Variación (%)
Frutas	5.119	4.944	-3,42%
Tubérculos, raíces y plátanos	5.389	4.905	-8,98%
Verduras y hortalizas	4.609	4.280	-7,13%
Otros grupos*	5.117	5.894	15,19%
Total	20.234	20.023	-1,04%

Montería, Mercado del Sur			
Grupo	19 - 25 oct.	26 oct. - 1 nov.	Variación (%)
Frutas	122	100	-18,42%
Tubérculos, raíces y plátanos	387	413	6,63%
Verduras y hortalizas	246	234	-4,87%
Otros grupos*	69	50	-27,73%
Total	825	797	-3,41%

Neiva, Surabastos			
Grupo	19 - 25 oct.	26 oct. - 1 nov.	Variación (%)
Frutas	497	381	-23,27%
Tubérculos, raíces y plátanos	566	588	3,85%
Verduras y hortalizas	697	712	2,08%
Otros grupos*	399	423	5,98%
Total	2.159	2.104	-2,57%

Pasto, El Potrerillo			
Grupo	19 - 25 oct.	26 oct. - 1 nov.	Variación (%)
Frutas	309	207	-32,98%
Tubérculos, raíces y plátanos	879	875	-0,35%
Verduras y hortalizas	724	726	0,35%
Otros grupos*	11	6	-45,31%
Total	1.922	1.815	-5,59%

Pereira, La 41 y Mercasa			
Grupo	19 - 25 oct.	26 oct. - 1 nov.	Variación (%)
Frutas	653	633	-3,03%
Tubérculos, raíces y plátanos	562	550	-2,14%
Verduras y hortalizas	627	550	-12,41%
Otros grupos*	714	1.043	46,10%
Total	2.556	2.776	8,59%

Popayán, Plaza de Mercado del Barrio Bolívar			
Grupo	19 - 25 oct.	26 oct. - 1 nov.	Variación (%)
Frutas	109	87	-20,43%
Tubérculos, raíces y plátanos	1.130	1.045	-7,47%
Verduras y hortalizas	102	138	35,04%
Otros grupos*	110	192	74,38%
Total	1.451	1.462	0,77%

Santa Marta (Magdalena)			
Grupo	19 - 25 oct.	26 oct. - 1 nov.	Variación (%)
Frutas	204	202	-1,06%
Tubérculos, raíces y plátanos	327	283	-13,56%
Verduras y hortalizas	238	198	-16,89%
Otros grupos*	164	173	5,53%
Total	933	855	-8,33%

Sincelejo, Nuevo Mercado			
Grupo	19 - 25 oct.	26 oct. - 1 nov.	Variación (%)
Frutas	319	326	2,24%
Tubérculos, raíces y plátanos	664	860	29,62%
Verduras y hortalizas	345	380	10,23%
Otros grupos*	740	799	8,00%
Total	2.068	2.366	14,42%

Tibasosa, Coomproriente			
Grupo	19 - 25 oct.	26 oct. - 1 nov.	Variación (%)
Frutas	414	417	0,66%
Tubérculos, raíces y plátanos	350	380	8,58%
Verduras y hortalizas	488	506	3,70%
Otros grupos*	27	24	-9,65%
Total	1.279	1.328	3,77%

Tunja, Complejo de Servicios del Sur			
Grupo	19 - 25 oct.	26 oct. - 1 nov.	Variación (%)
Frutas	558	662	18,71%
Tubérculos, raíces y plátanos	1.981	1.592	-19,62%
Verduras y hortalizas	961	931	-3,11%
Otros grupos*	47	2	-95,49%
Total	3.546	3.187	-10,13%

Valledupar, Mercabastos y Mercado Nuevo			
Grupo	19 - 25 oct.	26 oct. - 1 nov.	Variación (%)
Frutas	512	275	-46,23%
Tubérculos, raíces y plátanos	416	298	-28,42%
Verduras y hortalizas	276	300	8,64%
Otros grupos*	247	432	74,71%
Total	1.451	1.304	-10,08%

Villavicencio, Central de Abastos de Villavicencio			
Grupo	19 - 25 oct.	26 oct. - 1 nov.	Variación (%)
Frutas	428	419	-2,20%
Tubérculos, raíces y plátanos	731	676	-7,59%
Verduras y hortalizas	602	577	-4,01%
Otros grupos*	217	190	-12,53%
Total	1.978	1.862	-5,87%

Fuente: DANE-SIPSA

*Otros grupos comprende: Carnes, granos y cereales, lácteos y huevos, pescados y procesados.

**En la Central de Acopio de Ipiales no se recoge información de alimentos clasificados en Otros grupos*.

CIUDADES

LO QUE MÁS SUBE

LO QUE MÁS BAJA

Bogotá D. C.

Pepino de rellenar, brócoli, remolacha, haba verde, lechuga Batavia, rábano rojo, zanahoria, fríjol verde cargamanto, chócolo mazorca, arveja verde en vaina, cebollas puerro y cabezona roja, repollo morado, papaya Paulina, melón Cantalup, uchuva con cáscara, pitahaya, durazno nacional y papa criolla sucia.

Apio, habichuela, acelga, calabacín, ahuyama, tomate larga vida, mango Tommy, ciruela roja, tomate de árbol, mora de Castilla, papaya tainung, curuba, arracacha amarilla, filete congelado de salmón y almejas con concha.

Medellín

Repollo blanco, arveja verde en vaina, apio, zanahoria larga vida, lechugas Batavia y crespa verde, habichuela, cebolla junca, fríjol verde cargamanto, berenjena, calabaza, pimentón verde, breva, melón Cantalup, manzana nacional, maracuyá antioqueño, mango común, pitahaya y papa criolla limpia.

Espinaca, coliflor, repollo morado, tomate chonto regional, ajo, tomate de árbol, limón Tahití, mandarina Oneco, guayaba pera, mango Tommy, papas nevada y R-12 negra, arracacha blanca, murillo de res y cazuela de mariscos (paquete).

Bucaramanga

Pimentón, fríjol verde en vaina, arveja verde en vaina, pitahaya, melón Cantalup, mayonesa doy pack, panela cuadrada morena y blanca y azúcar sulfitada.

Lechuga crespa verde, habichuela, zanahoria, coliflor, cebolla cabezona blanca y roja ocañera, mango Tommy, ciruela roja, limón común, guayaba pera, mandarina común, patilla baby, fresa, tomate de árbol, papayas Maradol y Paulina, yuca criolla y jugo de frutas.

Cúcuta

Pimentón, tomates chonto y Riogrande, ahuyama, mora de Castilla, piña perolera, pitahaya, uchuva con cáscara, banano criollo, limón Tahití, kiwi, plátano hartón maduro y verde.

Calabaza, cebolla cabezona roja, repollos morado y verde, zanahoria, espinaca, uva importada y papa criolla limpia.

Cali

Pimentón, arveja verde en vaina pastusa, remolacha bogotana, fríjol verde cargamanto, zanahoria, filete congelado de tilapia, almejas con concha, bagre rayado entero congelado, basa entero congelado importado y tilapia roja entera congelada.

Habichuela, tomate chonto, repollo blanco, cebollas junca Tenerife y cabezona blanca bogotana, coliflor, brócoli, lechuga Batavia, limones Tahití y común, tomate de árbol, mango común, mandarina Oneco, piña manzana y papa única.

Barranquilla

Repollo blanco, maracuyá valluno, banano criollo, piña perolera y curuba.

Habichuela, cebolla cabezona blanca, limón Tahití, tomate de árbol, mandarina común, guayabas común y pera y papa única.

Pereira

Remolacha, zanahoria bogotana, fríjol verde en vaina, pimentón, lechuga Batavia, naranjas Sweet y Valencia, guayaba agria, melón Cantalup, pitahaya, tangelo, plátano hartón maduro y verde, gelatina, maíz amarillo trillado y pargo rojo entero congelado.

Habichuela, cebollas junca y cabezona roja, brócoli, apio, mangos manzano, Yulima y Tommy, tomate de árbol, mandarina Oneco, uva red globe nacional, limones Tahití, mandarino y común, mora de Castilla, maíz blanco trillado, fríjol bolón, cabezas de pescado y bagre rayado entero congelado.

Cartagena

Chócolo mazorca, coliflor, cebolla junca Berlín, ají topito dulce, habichuela, pimentón y manzana verde importada.

Remolacha, pepino cohombro, tomate chonto, lechuga Batavia, limones Tahití y común, tomate de árbol, guayaba común, naranja común, mandarina común y yuca criolla.

VERDURAS Y HORTALIZAS

Bajaron las cotizaciones de la cebolla cabezona blanca

En esta semana descendieron los precios de la cebolla cabezona blanca en dieciocho de los veintinueve mercados en los que se vendió. Esto se dio como respuesta a las menores labores de recolección en Tunja, Sogamoso, Toca, Cucaita, Samacá, Villa de Leyva, Sáchica (Boyacá), Une, Quetame, Chipaque, Cáqueza (Cundinamarca), Marinilla y El Santuario (Antioquia). Por ejemplo, en Armenia y Centroabastos en Bucaramanga, el kilo se transó a \$2.067 y a \$2.037, respectivamente.

También bajaron las cotizaciones de la habichuela, el tomate chonto, el pepino cohombro y las cebollas cabezona roja y junca. En el caso de la habichuela, se presentó una tendencia a la baja en veinticinco de los treinta y nueve mercados en los que se vendió esta semana. Esto obedeció a una mayor producción en Pradera, Restrepo, Alcalá, El Cerrito, El Dovio, Cartago (Valle del Cauca), Pasca, Arbeláez, Fusagasugá (Cundinamarca), Zapatoca, Los Santos, Girón, San Gil, Piedecuesta (Santander), Pamplonita, Ocaña, Ábrego, Bochalema (Norte de Santander), Neira, Chinchiná (Caldas), Montenegro, Quimbaya, La Tebaida, Calarcá (Quindío), Marinilla, El Santuario y Sonsón (Antioquia).

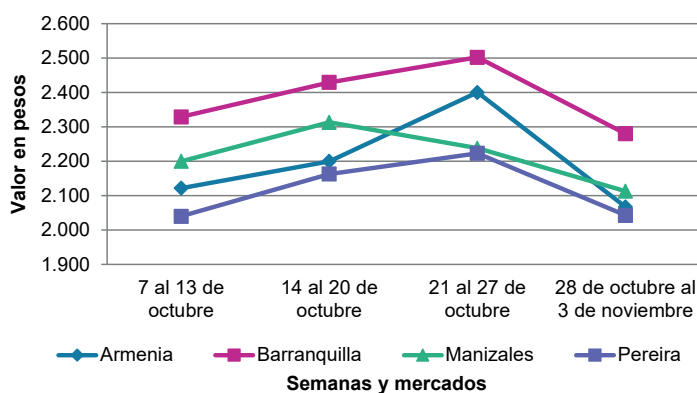
En cuanto al tomate chonto, de los veintinueve mercados en los que se transó esta semana, diecisiete registraron un descenso en sus cotizaciones. Esto respondió al aumento del volumen de carga procedente de Palmira, El Cerrito, Calima, Pradera, Restrepo, Alcalá, Candelaria (Valle del Cauca), El Peñol, El Santuario (Antioquia), Neira, Chinchiná (Caldas), Ocaña, Pamplonita (Norte de Santander), Santa Sofía, Tinjacá, Sáchica, Sutamarchán (Boyacá), Montenegro, Quimbaya, Circasia, Armenia (Quindío), Pereira (Risaralda) y Algeciras (Huila).

Por su parte, el pepino cohombro disminuyó en diecinueve de los treinta y siete mercados donde se ofreció. Este comportamiento se debió al aumento de la producción en Pradera, Alcalá, El Dovio (Valle del Cauca), Girón (Santander), Ocaña (Norte de Santander), Dabeiba, Marinilla, Sonsón, El Santuario (Antioquia), El Peñol (Nariño), Fusagasugá (Cundinamarca) y Pereira (Risaralda).

En contraste, subieron los precios del pimentón, el frijól verde cargamanto, la arveja verde importada y el chόcolo mazorca. En el caso del pimentón, el alza se reportó en treinta y dos de los cuarenta y dos mercados donde se comercializó. Esto dado que hubo menor producción en Ábrego, Pamplonita, Ocaña (Norte de Santander), Montenegro, Quimbaya, La Tebaida, Calarcá (Quindío), Girón, Socorro, Capitanejo, Málaga (Santander), Tipacoque, Soatá (Boyacá), Marinilla, El Peñol, Rionegro, Guarne, Urrao, Sonsón, El Santuario (Antioquia), Chinchiná (Caldas), Guayabetal, Fosca, Quetame, Cáqueza (Cundinamarca) y Pitalito (Huila).

Así mismo, la arveja verde en vaina registró un incremento en su precio en veintiséis de los treinta y dos mercados donde se negoció a lo largo de la semana. Según las fuentes consultadas, esto se debió a la reducción de la producción en Ipiales, Córdoba, Puerres (Nariño), San Bernardo, Chipaque, Fusagasugá, Pasca (Cundinamarca), Pamplona, Cáchira (Norte de Santander), Cajamarca, Santa Isabel (Tolima), Sogamoso, Tota, Pesca, Ramiriquí, Samacá y Firavitoba (Boyacá).

Gráfico 5. Comportamiento de los precios de la cebolla cabezona blanca 2023 (7 de octubre al 3 de noviembre)



Fuente: DANE, SIPSA.

Cuadro 2. Mercados mayoristas. Precios de venta de verduras y hortalizas 2023 (octubre 28 al 3 de noviembre)

Productos y mercados	Pesos por kilogramo				Tendencia	Productos y mercados	Pesos por kilogramo				Tendencia
	Mínimo	Máximo	Medio				Mínimo	Máximo	Medio		
Acelga						Ahuyamín (Sakata) (continuación)					
Armenia, Mercar	1.000	1.200	1.100	-		Bucaramanga, Centroabastos	760	800	787	=	
Bogotá, D.C., Corabastos	200	533	365	-		Chiquinquirá (Boyacá)	1.000	1.240	1.132	+	
Bucaramanga, Centroabastos	2.000	2.000	2.000	=		Duitama (Boyacá), Mercaplaza	1.100	1.200	1.133	=	
Chiquinquirá (Boyacá)	1.800	2.000	1.908	+		Florencia (Caquetá)	1.840	2.160	2.000	+++	
Duitama (Boyacá), Mercaplaza	2.000	2.000	2.000	=		Ibagué, Plaza La 21	1.600	1.800	1.700	-	
Florencia (Caquetá)	2.000	3.000	2.500	-		Neiva, Surabastos	1.200	1.200	1.200	-	
Ibagué, Plaza La 21	960	1.280	1.173	-		Pamplona (Norte de Santander)	1.500	1.500	1.500	=	
Ipiales (Nariño), Ipiales somos todos	2.000	2.000	2.000	=		San Gil (Santander)	800	800	800	=	
Medellín, Central Mayorista de Antioquia	1.900	2.000	1.950	-		Tibasosa (Boyacá), Coomproriente	800	1.000	908	+	
Neiva, Surabastos	1.625	2.250	1.865	+		Tunja, Complejo de Servicios del Sur	1.200	1.400	1.267	-	
Pamplona (Norte de Santander)	3.000	3.000	3.000	=		Villavicencio, CAV	1.100	1.300	1.217	+	
Pasto, El Potrerillo	4.000	6.000	5.250	-		Yopal (Casanare)	1.400	1.400	1.400	+	
Pereira, Mercasa	2.000	3.000	2.333	=		Aji topito dulce					
Tibasosa (Boyacá), Coomproriente	2.000	2.000	2.000	=		Cartagena, Bazurto	2.250	5.000	3.472	+++	
Tunja, Complejo de Servicios del Sur	2.000	2.000	2.000	=		Medellín, Central Mayorista de Antioquia	2.600	3.200	2.917	+	
Villavicencio, CAV	1.800	2.000	1.967	+		Montería, Mercado del Sur	2.250	3.250	2.708	++	
Yopal (Casanare)	2.500	2.500	2.500	=		Sincelejo, Nuevo Mercado	2.375	3.750	3.073	+++	
Ahuyama						Ajo					
Armenia, Mercar	1.400	1.500	1.433	+		Bogotá, D.C., Corabastos	9.000	10.000	9.838	-	
Barranquilla, Granabastos	1.143	1.314	1.213	+		Chiquinquirá (Boyacá)	4.000	4.500	4.083	+	
Bogotá, D.C., Corabastos	1.700	2.600	2.227	-		Cúcuta, Cenabastos	2.500	3.200	2.775	-	
Bucaramanga, Centroabastos	1.300	1.400	1.375	=		Duitama (Boyacá), Mercaplaza	3.300	3.500	3.433	n.d.	
Buenaventura (Valle del Cauca)	1.700	1.800	1.750	-		Ipiales (Nariño), Ipiales somos todos	5.000	6.000	5.500	+	
Cali, Cavasa	1.300	1.500	1.363	+		Manizales, Centro Galerías	6.875	7.500	7.083	-	
Cali, Santa Elena	1.000	1.000	1.000	=		Medellín, Central Mayorista de Antioquia	10.000	11.500	10.521	-	
Cartago (Valle del Cauca)	1.700	2.000	1.871	+++		Pamplona (Norte de Santander)	2.500	3.000	2.583	-	
Cúcuta, Cenabastos	1.500	1.800	1.658	+		Pasto, El Potrerillo	5.500	6.500	6.042	+	
Ibagué, Plaza La 21	1.800	2.000	1.956	+		Pereira, La 41	8.667	10.000	9.315	-	
Manizales, Centro Galerías	1.200	1.700	1.433	++		Pereira, Mercasa	7.778	9.778	8.593	-	
Medellín, Central Mayorista de Antioquia	1.000	1.200	1.129	+		San Gil (Santander)	10.000	10.000	10.000	=	
Medellín, Plaza Minorista "José María Villa"	1.100	1.200	1.169	+		Tibasosa (Boyacá), Coomproriente	3.000	3.000	3.000	-	
Montería, Mercado del Sur	1.000	1.200	1.133	+		Tunja, Complejo de Servicios del Sur	3.000	3.200	3.044	-	
Palmira (Valle del Cauca)	1.300	1.300	1.300	+		Túquerres (Nariño)	5.000	6.500	5.417	+	
Pamplona (Norte de Santander)	1.500	1.500	1.500	=		Villavicencio, CAV	4.500	5.500	5.000	-	
Pereira, La 41	1.500	2.000	1.783	+		Yopal (Casanare)	6.250	7.500	6.875	++	
Pereira, Mercasa	1.500	1.700	1.550	+		Ajo importado					
Popayán, Plaza de mercado del barrio Bolívar	1.400	1.560	1.470	=		Arauca (Arauca)	8.800	10.500	9.400	+	
San Gil (Santander)	1.500	1.500	1.500	=		Armenia, Mercar	9.000	10.000	9.311	-	
Sincelejo, Nuevo Mercado	1.200	1.200	1.200	+		Barranquilla, Barranquillita	9.000	9.300	9.122	-	
Tibasosa (Boyacá), Coomproriente	900	1.000	913	-		Barranquilla, Granabastos	9.000	9.200	9.067	+	
Tuluá (Valle del Cauca)	1.300	1.500	1.408	+		Bogotá, D.C., Corabastos	8.000	9.000	8.492	+	
Tunja, Complejo de Servicios del Sur	750	875	799	-		Bucaramanga, Centroabastos	9.200	9.500	9.425	=	
Valledupar, Mercabastos	1.200	1.300	1.239	-		Buenaventura (Valle del Cauca)	9.600	10.000	9.750	+	
Yopal (Casanare)	1.400	1.400	1.400	=		Cali, Cavasa	8.500	8.500	8.500	=	
Ahuyamín (Sakata)											
Arauca (Arauca)	1.300	1.400	1.350	=		Cali, Santa Elena	8.000	8.500	8.288	-	
Bogotá, D.C., Corabastos	800	1.100	1.019	+		Cartagena, Bazurto	9.000	9.000	9.000	=	
						Cartago (Valle del Cauca)	9.500	10.000	9.783	+	

Cuadro 2. Mercados mayoristas. Precios de venta de verduras y hortalizas (continuación)
2023 (octubre 28 al 3 de noviembre)

Productos y mercados	Pesos por kilogramo				Tendencia	Productos y mercados	Pesos por kilogramo				Tendencia
	Mínimo	Máximo	Medio				Mínimo	Máximo	Medio		
Ajo importado (continuación)						Arveja verde en vaina					
Cúcuta, Cenabastos	8.000	9.000	8.525	+		Arauca (Arauca)	4.130	4.609	4.304	+	
Ibagué, Plaza La 21	8.500	9.000	8.833	-		Armenia, Mercar	3.840	4.000	3.947	=	
Ipiales (Nariño), Ipiales somos todos	8.800	9.000	8.944	+		Barranquilla, Barranquillita	9.800	10.000	9.956	+	
Manizales, Centro Galerías	9.500	10.000	9.667	=		Barranquilla, Granabastos	9.700	9.800	9.750	-	
Medellín, Central Mayorista de Antioquia	8.500	9.500	8.917	+		Bogotá, D.C., Corabastos	3.400	4.400	3.883	++	
Medellín, Plaza Minorista "José María Villa"	8.500	8.800	8.540	-		Bucaramanga, Centroabastos	3.500	3.900	3.713	++	
Montería, Mercado del Sur	8.500	9.000	8.750	=		Cartago (Valle del Cauca)	3.200	4.400	3.757	+++	
Neiva, Surabastos	8.200	9.000	8.681	+		Chiquinquirá (Boyacá)	3.500	4.000	3.633	+	
Palmira (Valle del Cauca)	8.500	9.000	8.792	-		Cúcuta, Cenabastos	6.000	7.500	6.708	+	
Pasto, El Potrerillo	8.500	9.000	8.708	-		Duitama (Boyacá), Mercaplaza	4.000	4.400	4.133	+++	
Pereira, La 41	8.200	9.500	8.842	-		El Carmen de Viboral (Antioquia)	3.000	3.200	3.100	++	
Pereira, Mercasa	8.000	9.000	8.369	-		El Santuario (Antioquia)	2.700	4.200	3.267	++	
Popayán, Plaza de mercado del barrio Bolívar	9.300	9.700	9.500	+		Ibagué, Plaza La 21	2.800	4.400	3.325	+++	
Sincelejo, Nuevo Mercado	8.500	9.000	8.692	+		La Ceja (Antioquia)	3.500	4.300	3.825	+	
Tuluá (Valle del Cauca)	8.500	10.000	9.433	-		Manizales, Centro Galerías	3.800	4.000	3.933	+	
Valledupar, Mercabastos	8.500	9.000	8.667	-		Marinilla (Antioquia)	2.500	2.700	2.567	-	
Apio						Medellín, Central Mayorista de Antioquia	3.000	4.200	3.496	+++	
Arauca (Arauca)	2.250	2.500	2.375	=		Medellín, Plaza Minorista "José María Villa"	3.200	5.300	3.950	+++	
Armenia, Mercar	1.150	1.300	1.233	++		Neiva, Surabastos	2.240	3.280	2.857	++	
Barranquilla, Barranquillita	1.500	1.600	1.533	=		Palmira (Valle del Cauca)	2.660	2.660	2.660	++	
Barranquilla, Granabastos	1.400	1.500	1.475	=		Pamplona (Norte de Santander)	3.000	3.583	3.311	-	
Bogotá, D.C., Corabastos	300	1.200	735	-		Pereira, La 41	3.200	3.840	3.500	-	
Bucaramanga, Centroabastos	1.000	1.100	1.031	+		Pereira, Mercasa	3.200	4.000	3.567	+	
Cali, Cavasa	1.000	1.059	1.044	-		Rionegro (Antioquia)	4.000	4.000	4.000	+++	
Cali, Santa Elena	1.176	1.176	1.176	+		San Gil (Santander)	3.200	4.800	4.117	+	
Cartagena, Bazurto	1.400	1.500	1.492	+		San Vicente (Antioquia)	2.300	2.500	2.400	+	
Cartago (Valle del Cauca)	1.600	2.080	1.893	+		Sonsón (Antioquia)	2.500	3.000	2.650	n.d.	
Chiquinquirá (Boyacá)	750	1.250	994	-		Tibasosa (Boyacá), Coomprorente	3.000	4.000	3.413	-	
Cúcuta, Cenabastos	1.333	2.000	1.761	=		Tuluá (Valle del Cauca)	2.800	4.000	3.220	+	
Duitama (Boyacá), Mercaplaza	900	1.000	967	=		Tunja, Complejo de Servicios del Sur	3.200	4.400	3.578	+	
Ibagué, Plaza La 21	1.200	1.440	1.342	-		Villavicencio, CAV	3.000	4.000	3.600	+++	
Ipiales (Nariño), Ipiales somos todos	3.000	3.000	3.000	+		Yopal (Casanare)	4.063	4.167	4.115	+	
Manizales, Centro Galerías	1.600	1.600	1.600	=		Arveja verde en vaina pastusa					
Marinilla (Antioquia)	400	500	439	+		Bogotá, D.C., Corabastos	2.800	3.600	3.100	+	
Medellín, Central Mayorista de Antioquia	700	1.000	854	+++		Cali, Cavasa	2.800	3.100	3.000	++	
Medellín, Plaza Minorista "José María Villa"	700	1.000	833	-		Cali, Santa Elena	3.000	3.200	3.033	++	
Montería, Mercado del Sur	1.000	1.200	1.108	+		La Unión (Nariño)	2.000	2.400	2.250	-	
Neiva, Surabastos	1.400	1.600	1.508	+		Medellín, Central Mayorista de Antioquia	2.900	3.400	3.242	++	
Palmira (Valle del Cauca)	2.000	2.083	2.031	+		Pasto, El Potrerillo	2.200	2.600	2.367	++	
Pamplona (Norte de Santander)	1.250	1.250	1.250	-		Popayán, Plaza de mercado del barrio Bolívar	2.500	2.800	2.648	-	
Pereira, La 41	1.500	1.833	1.667	=		Berenjena					
Pereira, Mercasa	1.333	1.833	1.569	-		Barranquilla, Barranquillita	2.800	3.000	2.956	+	
Rionegro (Antioquia)	1.000	1.100	1.050	+		Bogotá, D.C., Corabastos	3.000	3.500	3.198	-	
Santa Marta (Magdalena)	1.467	2.000	1.780	-		Manizales, Centro Galerías	3.000	3.000	3.000	=	
Sincelejo, Nuevo Mercado	1.000	1.300	1.150	+		Medellín, Central Mayorista de Antioquia	2.500	3.400	2.981	++	
Tibasosa (Boyacá), Coomprorente	900	1.250	1.088	+		Montería, Mercado del Sur	1.231	1.385	1.276	-	
Tuluá (Valle del Cauca)	1.500	2.167	1.847	-		Pereira, Mercasa	2.000	3.000	2.558	+	
Tunja, Complejo de Servicios del Sur	900	1.000	922	+		Sincelejo, Nuevo Mercado	1.000	1.083	1.042	-	
Valledupar, Mercabastos	1.667	1.667	1.667	=							
Villavicencio, CAV	1.800	2.000	1.967	=							

Cuadro 2. Mercados mayoristas. Precios de venta de verduras y hortalizas (continuación)
2023 (octubre 28 al 3 de noviembre)

Productos y mercados	Pesos por kilogramo				Tendencia	Productos y mercados	Pesos por kilogramo				Tendencia
	Mínimo	Máximo	Medio				Mínimo	Máximo	Medio		
Brócoli						Cebolla cabezona blanca (continuación)					
Armenia, Mercar	1.600	2.000	1.733	-		Cúcuta, Cenabastos	1.800	2.200	1.985	-	
Barranquilla, Barranquillita	6.800	8.000	7.278	+		Duitama (Boyacá), Mercaplaza	2.000	2.200	2.067	++	
Barranquilla, Granabastos	8.000	8.200	8.067	=		Florencia (Caquetá)	2.300	2.320	2.307	+	
Bogotá, D.C., Corabastos	2.000	4.000	3.083	+++		Ibagué, Plaza La 21	1.900	2.400	2.171	+	
Bucaramanga, Centroabastos	5.000	5.000	5.000	=		Manizales, Centro Galerías	2.000	2.200	2.113	-	
Cali, Santa Elena	4.000	4.500	4.375	-		Medellín, Central Mayorista de Antioquia	1.979	2.500	2.114	-	
Cartagena, Bazurto	6.000	8.000	6.889	+		Medellín, Plaza Minorista "José María Villa"	1.979	2.396	2.160	-	
Chiquinquirá (Boyacá)	1.800	2.200	2.025	+		Montería, Mercado del Sur	2.400	2.400	2.400	+	
Cúcuta, Cenabastos	5.000	5.000	5.000	-		Pamplona (Norte de Santander)	1.800	2.000	1.933	-	
Duitama (Boyacá), Mercaplaza	2.400	2.500	2.467	+++		Pereira, La 41	1.960	2.200	2.043	-	
Ibagué, Plaza La 21	1.500	2.000	1.833	=		Pereira, Mercasa	1.800	2.300	2.098	-	
Ipiales (Nariño), Ipiales somos todos	1.250	1.250	1.250	-		Rionegro (Antioquia)	2.292	2.500	2.396	+	
Manizales, Centro Galerías	2.667	4.000	3.444	-		San Gil (Santander)	2.300	2.400	2.333	+	
Marinilla (Antioquia)	1.000	2.000	1.567	-		Santa Marta (Magdalena)	2.000	2.400	2.252	-	
Medellín, Central Mayorista de Antioquia	1.800	2.600	2.206	+		Sincelejo, Nuevo Mercado	2.000	2.500	2.317	-	
Medellín, Plaza Minorista "José María Villa"	2.400	2.700	2.579	+		Tibasosa (Boyacá), Coompro Oriente	1.700	1.800	1.775	+	
Neiva, Surabastos	4.800	5.000	4.817	+		Tunja, Complejo de Servicios del Sur	1.700	2.000	1.822	++	
Palmira (Valle del Cauca)	2.167	2.333	2.292	+		Valledupar, Mercabastos	2.100	2.400	2.214	-	
Pamplona (Norte de Santander)	4.000	4.000	4.000	=		Villavicencio, CAV	2.000	2.400	2.175	+	
Pasto, El Potrerillo	2.000	2.500	2.167	-		Yopal (Casanare)	2.396	2.500	2.448	-	
Pereira, Mercasa	1.600	2.400	1.933	-							
Tibasosa (Boyacá), Coompro Oriente	2.300	2.500	2.450	++		Cebolla cabezona blanca bogotana					
Tunja, Complejo de Servicios del Sur	1.800	2.500	2.033	+		Buenaventura (Valle del Cauca)	2.396	2.625	2.479	-	
Túquerres (Nariño)	1.250	1.667	1.569	=		Cali, Cavasa	2.083	2.500	2.240	-	
Villavicencio, CAV	1.600	2.000	1.722	+		Cali, Santa Elena	1.979	2.083	2.031	-	
						Neiva, Surabastos	1.600	2.200	1.973	-	
Calabacin						Palmira (Valle del Cauca)	1.979	2.188	2.109	+	
Bogotá, D.C., Corabastos	1.000	2.000	1.301	-							
Bucaramanga, Centroabastos	2.800	3.000	2.950	=		Cebolla cabezona blanca importada					
Duitama (Boyacá), Mercaplaza	1.000	1.000	1.000	=		Ipiales (Nariño), Ipiales somos todos	1.848	1.957	1.902	+	
Medellín, Central Mayorista de Antioquia	1.300	2.000	1.625	++							
Medellín, Plaza Minorista "José María Villa"	1.800	2.000	1.829	-		Cebolla cabezona blanca pastusa					
Tibasosa (Boyacá), Coompro Oriente	900	1.000	925	-		Pasto, El Potrerillo	1.667	1.875	1.771	-	
Tunja, Complejo de Servicios del Sur	800	900	844	+		Popayán, Plaza de mercado del barrio Bolívar	2.083	2.188	2.109	-	
						Túquerres (Nariño)	1.875	1.979	1.892	-	
Calabaza											
Bogotá, D.C., Corabastos	400	1.200	848	-		Cebolla cabezona roja					
Cúcuta, Cenabastos	889	1.111	1.000	-		Arauca (Arauca)	2.500	2.700	2.610	-	
Medellín, Central Mayorista de Antioquia	2.000	2.500	2.313	++		Bogotá, D.C., Corabastos	2.000	2.800	2.460	++	
Villavicencio, CAV	1.000	1.500	1.271	+		Cartagena, Bazurto	2.000	2.222	2.160	-	
						Cúcuta, Cenabastos	2.000	3.000	2.508	-	
Cebolla cabezona blanca						Florencia (Caquetá)	2.600	2.640	2.613	-	
Arauca (Arauca)	2.188	2.292	2.240	-		Neiva, Surabastos	2.222	2.889	2.602	-	
Armenia, Mercar	1.900	2.300	2.067	-		Pereira, Mercasa	1.800	2.120	1.990	-	
Barranquilla, Barranquillita	2.140	2.400	2.318	-		Santa Marta (Magdalena)	2.553	4.375	3.291	-	
Barranquilla, Granabastos	2.260	2.340	2.303	-		Sincelejo, Nuevo Mercado	1.889	1.889	1.889	=	
Bogotá, D.C., Corabastos	1.800	2.400	1.988	+		Tibasosa (Boyacá), Coompro Oriente	2.000	2.400	2.075	-	
Bucaramanga, Centroabastos	1.900	2.240	2.037	-		Tunja, Complejo de Servicios del Sur	2.200	2.400	2.300	+	
Cartagena, Bazurto	2.200	2.500	2.317	-		Valledupar, Mercabastos	2.000	2.250	2.125	-	
Cartago (Valle del Cauca)	2.083	2.188	2.130	+		Valledupar, Mercado Nuevo	2.000	2.250	2.125	-	
Chiquinquirá (Boyacá)	1.800	2.000	1.942	-							

Cuadro 2. Mercados mayoristas. Precios de venta de verduras y hortalizas (continuación)
2023 (octubre 28 al 3 de noviembre)

Productos y mercados	Pesos por kilogramo				Tendencia	Productos y mercados	Pesos por kilogramo				Tendencia
	Mínimo	Máximo	Medio				Mínimo	Máximo	Medio		
Cebolla cabeza roja importada						Cebolla junca Berlín					
Bucaramanga, Centroabastos	2.292	2.396	2.322	-		Barranquilla, Barranquillita	2.267	2.400	2.330	-	
Cali, Cavasa	1.889	2.111	2.000	-		Barranquilla, Granabastos	2.367	2.433	2.397	+	
Cartagena, Bazurto	2.283	2.609	2.437	-		Cartagena, Bazurto	2.833	3.667	3.133	++	
Ipiales (Nariño), Ipiales somos todos	1.522	1.739	1.630	-		Cúcuta, Cenabastos	1.563	1.719	1.602	-	
Medellín, Central Mayorista de Antioquia	1.957	2.174	2.129	+		Pamplona (Norte de Santander)	1.406	1.406	1.406	+++	
Medellín, Plaza Minorista "José María Villa"	1.957	2.283	2.111	-		Valledupar, Mercabastos	1.667	2.333	2.153	++	
Montería, Mercado del Sur	2.174	2.391	2.283	-		Cebolla junca pastusa					
Cebolla cabeza roja ocañera						La Unión (Nariño)	1.556	1.600	1.578	-	
Bucaramanga, Centroabastos	1.875	1.979	1.932	-		Palmira (Valle del Cauca)	1.042	1.875	1.458	++	
Cebolla cabeza roja peruana						Pasto, El Potrerillo	978	1.333	1.137	-	
Barranquilla, Barranquillita	2.500	2.543	2.512	-		Popayán, Plaza de mercado del barrio Bolívar	1.244	1.556	1.400	-	
Sincelejo, Nuevo Mercado	2.174	2.500	2.283	-		Cebolla junca Tenerife					
Valledupar, Mercabastos	2.391	2.500	2.404	-		Cali, Cavasa	1.000	2.000	1.594	-	
Cebolla junca						Cali, Santa Elena	1.000	2.000	1.594	-	
Arauca (Arauca)	2.593	2.778	2.639	-		Palmira (Valle del Cauca)	1.111	2.000	1.556	=	
Armenia, Mercar	2.500	2.857	2.619	-		Cebolla puerro					
Bucaramanga, Centroabastos	1.563	1.875	1.797	-		Bogotá, D.C., Corabastos	2.250	3.000	2.604	++	
Cartago (Valle del Cauca)	2.800	2.960	2.853	-		Cúcuta, Cenabastos	3.750	5.000	4.229	+	
Florencia (Caquetá)	2.160	2.200	2.187	+		Medellín, Central Mayorista de Antioquia	2.200	3.000	2.677	+	
Ipiales (Nariño), Ipiales somos todos	2.000	2.750	2.361	-		Pamplona (Norte de Santander)	3.750	4.000	3.875	+	
La Ceja (Antioquia)	1.592	2.000	1.808	+		Cebollín chino					
Manizales, Centro Galerías	2.400	3.040	2.667	++		Barranquilla, Barranquillita	5.000	5.200	5.044	-	
Medellín, Central Mayorista de Antioquia	1.471	2.000	1.830	++		Chócolo mazorca					
Medellín, Plaza Minorista "José María Villa"	1.600	2.200	1.942	+		Armenia, Mercar	1.214	1.286	1.250	=	
Montería, Mercado del Sur	833	1.042	903	-		Armenia, Retiro	1.214	1.286	1.250	=	
Pereira, La 41	1.800	2.400	2.156	-		Bogotá, D.C., Corabastos	1.300	1.800	1.542	++	
Pereira, Mercasa	1.667	2.000	1.811	-		Bucaramanga, Centroabastos	1.120	1.200	1.171	+	
Rionegro (Antioquia)	1.500	1.800	1.650	-		Buenaventura (Valle del Cauca)	2.143	2.343	2.245	=	
Sincelejo, Nuevo Mercado	720	800	787	-		Cali, Cavasa	2.000	2.143	2.107	+	
Sonsón (Antioquia)	1.071	1.429	1.268	n.d.		Cali, Santa Elena	2.000	2.143	2.071	-	
Túquerres (Nariño)	2.500	2.750	2.542	-		Cartagena, Bazurto	1.250	1.500	1.458	++	
Villavicencio, CAV	2.000	2.500	2.292	+		Cartago (Valle del Cauca)	1.850	2.125	1.933	+	
Yopal (Casanare)	2.500	2.667	2.583	++		Chiquinquirá (Boyacá)	1.100	1.400	1.221	+	
Cebolla junca Aquitania						Cúcuta, Cenabastos	1.273	1.545	1.472	+	
Bogotá, D.C., Corabastos	1.833	2.667	2.201	-		Duitama (Boyacá), Mercaplaza	1.200	1.400	1.333	+++	
Buenaventura (Valle del Cauca)	4.850	5.000	4.917	-		Ibagué, Plaza La 21	1.500	2.000	1.844	+++	
Cali, Cavasa	667	2.222	1.500	-		Ipiales (Nariño), Ipiales somos todos	857	1.000	976	-	
Chiquinquirá (Boyacá)	2.333	2.667	2.417	+		Manizales, Centro Galerías	1.200	1.200	1.200	=	
Duitama (Boyacá), Mercaplaza	2.000	2.333	2.222	++		Marinilla (Antioquia)	833	1.000	917	++	
Ibagué, Plaza La 21	1.719	2.188	1.885	-		Medellín, Central Mayorista de Antioquia	1.375	1.500	1.459	+	
Neiva, Surabastos	1.667	2.167	1.913	-		Medellín, Plaza Minorista "José María Villa"	1.250	1.375	1.303	+	
San Gil (Santander)	2.667	2.667	2.667	+		Montería, Mercado del Sur	1.000	1.100	1.013	+	
Santa Marta (Magdalena)	2.333	3.067	2.790	++		Neiva, Surabastos	960	1.520	1.297	++	
Tibasosa (Boyacá), Coomproriente	1.667	2.000	1.771	+		Pamplona (Norte de Santander)	727	1.455	960	+	
Tuluá (Valle del Cauca)	2.720	3.280	3.062	-		Pasto, El Potrerillo	1.522	1.739	1.642	-	
Tunja, Complejo de Servicios del Sur	1.667	2.000	1.875	=		Peñol (Antioquia)	833	1.000	886	+	

Cuadro 2. Mercados mayoristas. Precios de venta de verduras y hortalizas (continuación)
2023 (octubre 28 al 3 de noviembre)

Productos y mercados	Pesos por kilogramo				Tendencia	Productos y mercados	Pesos por kilogramo				Tendencia
	Mínimo	Máximo	Medio				Mínimo	Máximo	Medio		
Chócolo mazorca (continuación)						Cilantro (continuación)					
Popayán, Plaza de mercado del barrio Bolívar	829	857	839	-		Tuluá (Valle del Cauca)	6.500	7.500	7.000	+	
San Gil (Santander)	1.625	2.250	1.875	+		Tunja, Complejo de Servicios del Sur	3.000	4.167	3.565	-	
San Vicente (Antioquia)	1.000	1.000	1.000	=		Valledupar, Mercabastos	5.000	6.000	5.167	-	
Santa Marta (Magdalena)	1.600	1.800	1.700	n.d.		Valledupar, Mercado Nuevo	5.000	6.000	5.167	-	
Sincelejo, Nuevo Mercado	1.000	1.000	1.000	=		Villavicencio, CAV	3.000	6.000	4.250	-	
Sonsón (Antioquia)	800	1.100	925	n.d.		Yopal (Casanare)	6.000	8.000	7.000	-	
Tibasosa (Boyacá), Coompro Oriente	1.200	1.600	1.375	+		Coles					
Tunja, Complejo de Servicios del Sur	900	1.100	978	=		Barranquilla, Barranquillita	4.400	4.500	4.456	-	
Valledupar, Mercabastos	1.300	1.500	1.400	++		Bogotá, D.C., Corabastos	2.400	3.000	2.667	-	
Villavicencio, CAV	1.600	2.000	1.758	++		Medellín, Central Mayorista de Antioquia	1.800	2.000	1.896	+	
Yopal (Casanare)	2.000	2.000	2.000	=		Medellín, Plaza Minorista "José María Villa"	1.000	1.500	1.138	-	
Cidra						Coliflor					
Bogotá, D.C., Corabastos	1.800	2.000	1.947	+		Armenia, Mercar	2.917	3.000	2.972	+++	
Medellín, Central Mayorista de Antioquia	1.000	1.600	1.215	-		Barranquilla, Barranquillita	7.000	8.000	7.356	+	
San Vicente (Antioquia)	500	700	600	n.d.		Barranquilla, Granabastos	7.700	7.800	7.750	-	
Villavicencio, CAV	1.400	1.600	1.483	++		Bogotá, D.C., Corabastos	1.200	3.000	2.069	-	
Cilantro						Bucaramanga, Centroabastos	5.000	6.000	5.600	-	
Arauca (Arauca)	7.500	11.250	9.063	+		Cali, Santa Elena	4.000	4.500	4.313	-	
Armenia, Mercar	3.200	3.600	3.467	=		Cartagena, Bazurto	7.000	8.000	7.389	++	
Barranquilla, Barranquillita	7.000	7.200	7.056	-		Cartago (Valle del Cauca)	2.160	2.400	2.320	-	
Bogotá, D.C., Corabastos	1.500	4.500	3.113	-		Chiquinquirá (Boyacá)	2.000	2.200	2.100	+	
Bucaramanga, Centroabastos	6.000	6.200	6.100	-		Cúcuta, Cenabastos	5.000	5.000	5.000	-	
Buenaventura (Valle del Cauca)	5.000	5.250	5.042	=		Duitama (Boyacá), Mercaplaza	3.000	3.000	3.000	=	
Cali, Cavasa	2.500	2.500	2.500	-		Ipiales (Nariño), Ipiales somos todos	1.667	1.667	1.667	-	
Cali, Santa Elena	2.000	2.250	2.188	-		Manizales, Centro Galerías	3.500	4.000	3.750	-	
Cartagena, Bazurto	5.000	7.000	5.697	-		Marinilla (Antioquia)	1.500	3.000	2.139	-	
Cartago (Valle del Cauca)	4.000	4.500	4.250	-		Medellín, Central Mayorista de Antioquia	2.000	3.500	2.752	-	
Chiquinquirá (Boyacá)	3.667	4.167	4.021	++		Medellín, Plaza Minorista "José María Villa"	3.500	4.000	3.667	+	
Cúcuta, Cenabastos	6.500	8.000	7.458	+		Neiva, Surabastos	3.500	3.700	3.583	+	
Duitama (Boyacá), Mercaplaza	3.333	3.667	3.444	+		Palmira (Valle del Cauca)	2.600	2.800	2.750	=	
Florencia (Caquetá)	12.000	13.000	12.333	-		Pamplona (Norte de Santander)	4.000	4.000	4.000	=	
Ibagué, Plaza La 21	3.000	4.000	3.680	-		Pasto, El Potrerillo	2.000	2.500	2.167	-	
Ipiales (Nariño), Ipiales somos todos	5.000	6.000	5.467	+		Pereira, La 41	2.500	3.333	2.882	-	
Manizales, Centro Galerías	8.000	8.000	8.000	=		Pereira, Mercasa	2.500	3.167	2.903	-	
Marinilla (Antioquia)	1.000	2.000	1.522	+++		Tibasosa (Boyacá), Coompro Oriente	2.800	3.000	2.975	+	
Medellín, Central Mayorista de Antioquia	1.800	4.000	2.819	+++		Tunja, Complejo de Servicios del Sur	3.000	3.500	3.289	-	
Medellín, Plaza Minorista "José María Villa"	2.200	4.000	2.919	+++		Túquerres (Nariño)	2.000	2.400	2.107	-	
Montería, Mercado del Sur	5.000	7.000	5.833	-		Villavicencio, CAV	3.000	3.600	3.467	+	
Neiva, Surabastos	8.000	16.667	11.597	-		Espinaca					
Palmira (Valle del Cauca)	2.000	2.000	2.000	=		Armenia, Mercar	3.333	3.778	3.519	+	
Pamplona (Norte de Santander)	1.667	1.667	1.667	++		Barranquilla, Barranquillita	7.800	8.000	7.944	-	
Pasto, El Potrerillo	7.500	10.000	8.375	-		Barranquilla, Granabastos	8.000	8.200	8.050	-	
Pereira, La 41	3.000	4.000	3.583	+		Bogotá, D.C., Corabastos	1.500	3.000	2.266	-	
Pereira, Mercasa	3.500	4.000	3.625	++		Bucaramanga, Centroabastos	4.800	5.000	4.933	-	
Popayán, Plaza de mercado del barrio Bolívar	3.500	3.750	3.531	-		Cartagena, Bazurto	6.000	6.000	6.000	-	
Rionegro (Antioquia)	3.000	4.000	3.500	+++		Chiquinquirá (Boyacá)	2.308	3.077	2.692	+	
San Gil (Santander)	10.000	10.000	10.000	+++		Cúcuta, Cenabastos	6.000	9.000	7.250	-	
Sincelejo, Nuevo Mercado	4.000	4.000	4.000	-		Duitama (Boyacá), Mercaplaza	3.125	3.750	3.438	++	
Tibasosa (Boyacá), Coompro Oriente	4.167	5.833	4.896	-		Ibagué, Plaza La 21	3.111	3.333	3.235	+	

Cuadro 2. Mercados mayoristas. Precios de venta de verduras y hortalizas (continuación)
2023 (octubre 28 al 3 de noviembre)

Productos y mercados	Pesos por kilogramo				Tendencia	Productos y mercados	Pesos por kilogramo				Tendencia
	Mínimo	Máximo	Medio				Mínimo	Máximo	Medio		
Espinaca (continuación)						Frijol verde en vaina (continuación)					
Ipiales (Nariño), Ipiales somos todos	2.000	3.000	2.389	-		Manizales, Centro Galerías	4.800	5.000	4.950	+	
Manizales, Centro Galerías	4.000	5.000	4.250	=		Montería, Mercado del Sur	4.000	5.000	4.458	+	
Medellín, Central Mayorista de Antioquia	1.200	1.600	1.377	-		Neiva, Surabastos	4.000	5.600	4.925	++	
Medellín, Plaza Minorista "José María Villa"	1.800	2.000	1.992	=		Pamplona (Norte de Santander)	2.000	2.083	2.042	-	
Neiva, Surabastos	3.176	4.353	4.029	++		Pereira, La 41	5.000	5.200	5.100	+	
Pamplona (Norte de Santander)	4.000	4.000	4.000	+++		Pereira, Mercasa	4.500	5.800	5.425	++	
Pasto, El Potrerillo	4.500	6.000	5.250	-		San Gil (Santander)	4.400	4.800	4.660	-	
Pereira, Mercasa	3.200	4.000	3.583	+		Sincelejo, Nuevo Mercado	4.000	4.500	4.222	-	
Tibasosa (Boyacá), Coomproriente	4.500	5.500	5.000	+++		Tunja, Complejo de Servicios del Sur	2.600	2.800	2.689	+++	
Tunja, Complejo de Servicios del Sur	2.308	3.077	2.650	-							
Villavicencio, CAV	2.400	3.000	2.533	-		Haba verde					
Yopal (Casanares)	5.000	5.000	5.000	=		Bogotá, D.C., Corabastos	1.800	2.400	1.999	+++	
						Chiquinquirá (Boyacá)	1.600	2.000	1.917	-	
Frijol verde bolo						Duitama (Boyacá), Mercaplaza	1.600	1.600	1.600	+++	
Cúcuta, Cenabastos	4.500	5.000	4.823	=		Ipiales (Nariño), Ipiales somos todos	567	1.000	763	+++	
Pamplona (Norte de Santander)	3.800	4.167	4.061	+		La Unión (Nariño)	1.167	1.267	1.200	-	
						Pamplona (Norte de Santander)	1.000	1.083	1.042	-	
Frijol verde cargamanto						Tibasosa (Boyacá), Coomproriente	1.300	1.600	1.400	++	
Bogotá, D.C., Corabastos	4.000	5.000	4.596	++		Tunja, Complejo de Servicios del Sur	1.100	1.300	1.189	+	
Cali, Cavasa	4.400	5.000	4.650	+		Túquerres (Nariño)	750	1.000	944	+	
Cali, Santa Elena	4.200	4.400	4.367	+							
Chiquinquirá (Boyacá)	3.600	4.400	3.883	++		Habichuela					
Duitama (Boyacá), Mercaplaza	4.000	4.400	4.133	+		Arauca (Arauca)	4.167	5.292	4.917	-	
El Carmen de Viboral (Antioquia)	3.500	3.800	3.650	n.d.		Armenia, Mercar	2.240	2.560	2.347	-	
El Santuario (Antioquia)	3.650	4.000	3.879	++		Barranquilla, Barranquillita	3.750	5.000	4.494	-	
La Ceja (Antioquia)	3.500	4.500	4.233	++		Barranquilla, Granabastos	3.500	4.600	3.950	-	
La Unión (Nariño)	4.400	4.800	4.650	-		Bogotá, D.C., Corabastos	3.167	4.167	3.604	-	
Marinilla (Antioquia)	3.500	4.000	3.667	++		Bucaramanga, Centroabastos	4.000	6.000	4.859	-	
Medellín, Central Mayorista de Antioquia	3.500	4.000	3.815	++		Buenaventura (Valle del Cauca)	2.880	4.000	3.440	-	
Medellín, Plaza Minorista "José María Villa"	3.800	4.500	4.196	+		Cali, Cavasa	2.000	3.200	2.600	-	
Pasto, El Potrerillo	3.400	4.000	3.733	-		Cali, Santa Elena	1.600	1.800	1.675	-	
Peñol (Antioquia)	3.200	4.000	3.625	+		Cartagena, Bazurto	4.500	6.000	5.000	+	
Popayán, Plaza de mercado del barrio Bolívar	3.700	3.800	3.738	+		Cartago (Valle del Cauca)	2.080	2.400	2.320	-	
Rionegro (Antioquia)	4.000	4.200	4.075	++		Chiquinquirá (Boyacá)	3.200	4.800	4.083	-	
San Vicente (Antioquia)	3.500	3.800	3.650	++		Cúcuta, Cenabastos	3.000	5.000	4.151	+	
Sonsón (Antioquia)	2.700	2.800	2.750	n.d.		Duitama (Boyacá), Mercaplaza	5.000	5.500	5.333	+	
Tibasosa (Boyacá), Coomproriente	3.700	4.400	4.113	+		El Santuario (Antioquia)	2.700	3.500	3.153	+++	
Tuluá (Valle del Cauca)	3.600	5.200	4.353	-		Florencia (Cauquetá)	4.000	4.240	4.107	-	
Tunja, Complejo de Servicios del Sur	3.600	4.000	3.756	+		Ibagué, Plaza La 21	2.400	4.000	3.216	+	
Villavicencio, CAV	3.600	4.400	4.117	+		La Ceja (Antioquia)	3.500	4.000	3.667	+	
Yopal (Casanares)	4.479	4.583	4.531	-		Manizales, Centro Galerías	1.600	2.800	2.270	-	
						Marinilla (Antioquia)	2.500	4.000	2.908	++	
Frijol verde en vaina						Medellín, Central Mayorista de Antioquia	2.000	3.500	3.017	+++	
Arauca (Arauca)	4.545	5.000	4.773	-		Medellín, Plaza Minorista "José María Villa"	3.000	4.000	3.513	++	
Armenia, Mercar	4.000	4.400	4.124	-		Montería, Mercado del Sur	3.500	4.000	3.875	+	
Barranquilla, Barranquillita	7.900	8.000	7.978	+		Neiva, Surabastos	3.200	4.800	4.117	+	
Barranquilla, Granabastos	8.000	8.200	8.067	+		Palmira (Valle del Cauca)	2.000	2.400	2.200	-	
Bucaramanga, Centroabastos	3.600	4.000	3.890	++		Pamplona (Norte de Santander)	3.000	3.500	3.083	-	
Cartago (Valle del Cauca)	5.200	5.500	5.325	+		Pasto, El Potrerillo	1.500	2.667	2.083	-	
Ibagué, Plaza La 21	4.000	4.800	4.538	++		Pereira, La 41	2.400	2.800	2.547	-	
La Unión (Nariño)	4.400	4.800	4.650	-		Pereira, Mercasa	1.760	2.400	2.225	-	

Cuadro 2. Mercados mayoristas. Precios de venta de verduras y hortalizas (continuación)
2023 (octubre 28 al 3 de noviembre)

Productos y mercados	Pesos por kilogramo				Tendencia	Productos y mercados	Pesos por kilogramo				Tendencia
	Mínimo	Máximo	Medio				Mínimo	Máximo	Medio		
Habichuela (continuación)						Lechuga Batavia (continuación)					
Popayán, Plaza de mercado del barrio Bolívar	2.400	2.800	2.600	-		Tunja, Complejo de Servicios del Sur	1.000	1.333	1.094	-	
Rionegro (Antioquia)	3.500	3.800	3.650	+++		Valledupar, Mercabastos	2.083	2.083	2.083	=	
San Gil (Santander)	4.500	5.000	4.667	++		Villavicencio, CAV	2.000	2.000	2.000	-	
Santa Marta (Magdalena)	4.200	6.000	5.200	-		Yopal (Casanare)	3.000	3.000	3.000	+	
Sincelejo, Nuevo Mercado	3.500	4.000	3.750	-		Lechuga crespa verde					
Tibasosa (Boyacá), Coomproriente	4.000	5.500	4.813	-		Arauca (Arauca)	4.400	5.000	4.700	+	
Tuluá (Valle del Cauca)	2.000	2.800	2.410	-		Bogotá, D.C., Corabastos	2.667	3.000	2.694	=	
Tunja, Complejo de Servicios del Sur	2.800	3.200	2.978	-		Bucaramanga, Centroabastos	3.000	3.400	3.250	-	
Villavicencio, CAV	2.833	3.667	3.250	-		Cali, Cavasa	3.000	3.200	3.050	+	
Yopal (Casanare)	5.556	6.111	5.833	=		Cúcuta, Cenabastos	3.600	4.000	3.967	-	
Habichuela larga						Medellín, Central Mayorista de Antioquia	1.500	2.200	1.756	++	
Barranquilla, Barranquillita	5.000	5.200	5.044	+		Medellín, Plaza Minorista "José María Villa"	1.800	2.000	1.950	+	
Montería, Mercado del Sur	6.000	6.000	6.000	-		Neiva, Surabastos	3.429	3.714	3.524	+	
Lechuga Batavia						Villavicencio, CAV	8.000	8.000	8.000	+	
Arauca (Arauca)	4.333	4.667	4.500	=		Pepino cohombro					
Armenia, Mercar	1.133	1.400	1.256	+		Arauca (Arauca)	2.545	2.955	2.739	+	
Barranquilla, Barranquillita	1.800	2.200	1.933	-		Armenia, Mercar	2.200	3.000	2.578	++	
Barranquilla, Granabastos	1.600	1.800	1.717	-		Barranquilla, Barranquillita	1.600	2.000	1.890	+	
Bogotá, D.C., Corabastos	1.000	1.800	1.583	+++		Barranquilla, Granabastos	1.600	1.840	1.747	-	
Bucaramanga, Centroabastos	1.250	1.333	1.271	-		Bogotá, D.C., Corabastos	2.500	3.500	2.942	-	
Buenaventura (Valle del Cauca)	1.700	2.000	1.850	+		Bucaramanga, Centroabastos	1.520	1.800	1.633	-	
Cali, Cavasa	769	846	808	+		Buenaventura (Valle del Cauca)	2.600	3.000	2.800	+	
Cali, Santa Elena	615	769	692	-		Cali, Cavasa	1.667	2.333	2.042	+	
Cartagena, Bazurto	1.667	1.733	1.685	-		Cali, Santa Elena	1.667	1.833	1.771	+	
Cartago (Valle del Cauca)	1.385	1.692	1.513	+		Cartagena, Bazurto	1.680	2.160	1.853	-	
Chiquinquirá (Boyacá)	1.000	1.333	1.158	+		Cartago (Valle del Cauca)	2.200	2.700	2.438	+	
Cúcuta, Cenabastos	1.250	1.500	1.313	+		Cúcuta, Cenabastos	1.200	1.600	1.458	-	
Duitama (Boyacá), Mercaplaza	1.800	2.000	1.867	+++		Duitama (Boyacá), Mercaplaza	2.000	2.000	2.000	-	
Florencia (Caquetá)	1.389	1.444	1.407	-		Florencia (Caquetá)	2.720	2.800	2.747	+	
Ibagué, Plaza La 21	1.440	1.920	1.618	+		Ibagué, Plaza La 21	1.920	2.400	2.102	++	
Ipiales (Nariño), Ipiales somos todos	615	615	615	-		La Ceja (Antioquia)	2.000	2.300	2.100	+	
Manizales, Centro Galerías	2.000	2.000	2.000	=		Manizales, Centro Galerías	1.800	2.000	1.950	-	
Marinilla (Antioquia)	500	643	548	-		Medellín, Central Mayorista de Antioquia	2.000	2.300	2.188	-	
Medellín, Central Mayorista de Antioquia	929	1.143	1.060	+++		Medellín, Plaza Minorista "José María Villa"	1.800	2.200	1.950	=	
Medellín, Plaza Minorista "José María Villa"	857	1.000	912	+		Montería, Mercado del Sur	1.500	1.600	1.575	-	
Montería, Mercado del Sur	1.250	1.500	1.361	+		Neiva, Surabastos	2.000	2.400	2.130	-	
Neiva, Surabastos	1.280	1.520	1.427	++		Palmira (Valle del Cauca)	1.833	2.000	1.958	-	
Palmira (Valle del Cauca)	769	923	808	-		Pamplona (Norte de Santander)	2.000	2.200	2.100	++	
Pamplona (Norte de Santander)	1.000	1.000	1.000	=		Pasto, El Potrerillo	1.400	1.800	1.531	-	
Pasto, El Potrerillo	769	923	840	-		Pereira, La 41	2.400	2.800	2.567	+	
Pereira, La 41	1.333	1.667	1.500	-		Pereira, Mercasa	2.200	2.500	2.419	-	
Pereira, Mercasa	1.500	1.667	1.583	+		Popayán, Plaza de mercado del barrio Bolívar	1.077	1.154	1.135	=	
Popayán, Plaza de mercado del barrio Bolívar	1.154	1.231	1.163	=		Rionegro (Antioquia)	1.500	1.800	1.675	-	
Rionegro (Antioquia)	929	1.071	982	-		San Gil (Santander)	1.400	1.600	1.500	-	
San Gil (Santander)	1.667	2.083	1.944	-		Santa Marta (Magdalena)	1.800	2.240	2.025	-	
Santa Marta (Magdalena)	1.833	2.500	2.183	+		Sincelejo, Nuevo Mercado	1.500	1.600	1.581	-	
Sincelejo, Nuevo Mercado	1.200	1.600	1.425	++		Tibasosa (Boyacá), Coomproriente	1.800	2.000	1.965	+	
Sonsón (Antioquia)	500	643	571	n.d.		Tuluá (Valle del Cauca)	1.800	2.600	2.233	-	
Tibasosa (Boyacá), Coomproriente	1.333	1.667	1.508	++		Tunja, Complejo de Servicios del Sur	1.680	2.000	1.818	+	
Tuluá (Valle del Cauca)	1.385	1.538	1.436	-							

Cuadro 2. Mercados mayoristas. Precios de venta de verduras y hortalizas (continuación)
2023 (octubre 28 al 3 de noviembre)

Productos y mercados	Pesos por kilogramo				Tendencia	Productos y mercados	Pesos por kilogramo				Tendencia
	Mínimo	Máximo	Medio				Mínimo	Máximo	Medio		
Pepino cohombro (continuación)						Pimentón (continuación)					
Valledupar, Mercabastos	1.600	1.700	1.636	-		Duitama (Boyacá), Mercaplaza	3.571	3.571	3.571	+	
Villavicencio, CAV	2.000	2.400	2.217	=		Florencia (Cauquetá)	3.500	3.643	3.571	+++	
Yopal (Casanare)	2.727	2.955	2.841	+		Ibagué, Plaza La 21	3.000	3.600	3.221	+	
						La Ceja (Antioquia)	4.000	5.000	4.500	+++	
Pepino de rellenar						Manizales, Centro Galerías	2.800	3.000	2.900	=	
Bogotá, D.C., Corabastos	1.833	2.500	2.226	+++		Marinilla (Antioquia)	3.000	4.000	3.431	+++	
Chiquinquirá (Boyacá)	2.000	2.500	2.208	+		Medellín, Central Mayorista de Antioquia	3.000	3.500	3.123	-	
Duitama (Boyacá), Mercaplaza	1.250	1.250	1.250	-		Medellín, Plaza Minorista "José María Villa"	3.200	5.000	4.074	+++	
Ibagué, Plaza La 21	1.760	2.000	1.960	+++		Montería, Mercado del Sur	4.500	6.000	5.458	+++	
Medellín, Central Mayorista de Antioquia	3.000	3.200	3.050	=		Neiva, Surabastos	2.857	3.571	3.304	+	
Neiva, Surabastos	1.360	2.240	1.853	+++		Palmira (Valle del Cauca)	3.100	3.500	3.325	+	
Tibasosa (Boyacá), Coomproriente	1.250	1.250	1.250	-		Pamplona (Norte de Santander)	4.167	5.417	4.861	+++	
Tunja, Complejo de Servicios del Sur	1.000	1.250	1.130	+++		Pasto, El Potrerillo	3.571	4.286	3.857	+	
Villavicencio, CAV	1.500	2.500	1.942	++		Peñol (Antioquia)	2.500	4.300	3.275	++	
Yopal (Casanare)	4.000	4.000	4.000	+		Pereira, La 41	3.500	4.000	3.800	+++	
						Pereira, Mercasa	3.200	4.500	4.019	++	
Perejil						Popayán, Plaza de mercado del barrio Bolívar	1.857	2.000	1.946	-	
Arauca (Arauca)	7.500	8.000	7.625	+		Bolívar					
Armenia, Mercar	6.750	7.000	6.917	++		Rionegro (Antioquia)	3.800	4.000	3.950	+++	
Barranquilla, Barranquillita	10.000	11.000	10.333	=		San Gil (Santander)	3.571	3.571	3.571	+	
Bogotá, D.C., Corabastos	2.667	6.667	4.100	+		Santa Marta (Magdalena)	3.333	3.750	3.650	-	
Bucaramanga, Centroabastos	2.000	2.500	2.225	=		Sincelejo, Nuevo Mercado	4.000	6.000	4.958	++	
Chiquinquirá (Boyacá)	4.667	6.000	5.194	-		Sonsón (Antioquia)	2.500	2.700	2.550	n.d.	
Cúcuta, Cenabastos	7.500	10.000	8.292	-		Tibasosa (Boyacá), Coomproriente	3.214	3.571	3.313	++	
Duitama (Boyacá), Mercaplaza	4.000	4.400	4.133	+		Tuluá (Valle del Cauca)	3.800	4.800	4.133	+	
Ibagué, Plaza La 21	5.000	8.750	6.778	+		Tunja, Complejo de Servicios del Sur	2.857	3.214	3.087	+	
Ipiales (Nariño), Ipiales somos todos	4.000	5.000	4.833	-		Valledupar, Mercabastos	5.833	5.833	5.833	+	
Manizales, Centro Galerías	7.200	8.000	7.733	=		Valledupar, Mercado Nuevo	5.833	5.833	5.833	+	
Medellín, Central Mayorista de Antioquia	2.800	3.000	2.925	+		Villavicencio, CAV	2.083	3.750	2.951	-	
Medellín, Plaza Minorista "José María Villa"	4.000	4.700	4.360	-		Yopal (Casanare)	4.167	4.583	4.375	+	
Neiva, Surabastos	8.000	10.000	8.625	+		Pimentón verde					
Pamplona (Norte de Santander)	3.000	3.000	3.000	=		Bucaramanga, Centroabastos	2.615	2.923	2.808	-	
Pasto, El Potrerillo	5.000	8.000	5.889	-		Medellín, Central Mayorista de Antioquia	4.000	4.500	4.346	+	
San Gil (Santander)	10.000	10.000	10.000	+++		Rábano rojo					
Tibasosa (Boyacá), Coomproriente	4.600	5.000	4.950	++		Armenia, Mercar	2.800	2.800	2.800	+	
Tunja, Complejo de Servicios del Sur	3.667	5.000	4.093	+		Barranquilla, Barranquillita	6.800	7.000	6.956	+	
Yopal (Casanare)	6.667	6.667	6.667	+		Bogotá, D.C., Corabastos	1.667	2.333	1.778	++	
						Bucaramanga, Centroabastos	4.000	4.000	4.000	=	
Pimentón						Cartagena, Bazurto	4.000	6.000	5.389	-	
Arauca (Arauca)	5.200	6.500	5.750	-		Manizales, Centro Galerías	6.000	7.000	6.500	=	
Armenia, Mercar	3.000	3.600	3.411	-		Medellín, Central Mayorista de Antioquia	2.500	4.000	3.363	+	
Barranquilla, Barranquillita	2.917	3.333	3.204	+		Neiva, Surabastos	4.000	4.000	4.000	=	
Barranquilla, Granabastos	3.250	3.750	3.563	-		Remolacha					
Bogotá, D.C., Corabastos	3.500	4.500	3.871	+		Arauca (Arauca)	1.127	1.218	1.177	-	
Bucaramanga, Centroabastos	6.000	7.000	6.456	++		Armenia, Mercar	1.120	1.312	1.195	-	
Buenaventura (Valle del Cauca)	5.286	6.143	5.774	+++		Barranquilla, Barranquillita	1.383	1.500	1.430	+	
Cali, Cavasa	4.500	5.000	4.875	+++		Barranquilla, Granabastos	1.267	1.300	1.289	-	
Cali, Santa Elena	3.000	5.000	4.000	+++		Bogotá, D.C., Corabastos	833	1.333	1.000	+++	
Cartagena, Bazurto	5.000	6.250	5.544	++		Bucaramanga, Centroabastos	917	1.000	965	-	
Cartago (Valle del Cauca)	3.200	4.000	3.642	+							
Chiquinquirá (Boyacá)	2.857	3.000	2.899	-							
Cúcuta, Cenabastos	3.750	5.833	4.731	+++							

Cuadro 2. Mercados mayoristas. Precios de venta de verduras y hortalizas (continuación)
2023 (octubre 28 al 3 de noviembre)

Productos y mercados	Pesos por kilogramo				Tendencia	Productos y mercados	Pesos por kilogramo				Tendencia
	Mínimo	Máximo	Medio	Precios			Mínimo	Máximo	Medio	Precios	
Remolacha (continuación)						Repollo blanco (continuación)					
Cartagena, Bazurto	1.167	1.417	1.266		-	Medellín, Central Mayorista de Antioquia	933	1.600	1.297		+++
Chiquinquirá (Boyacá)	800	1.000	917		+	Medellín, Plaza Minorista "José María Villa"	1.167	1.733	1.551		+++
Duitama (Boyacá), Mercaplaza	900	1.000	967		+++	Montería, Mercado del Sur	1.417	2.000	1.741		+++
El Santuario (Antioquia)	1.200	1.400	1.292		+++	Neiva, Surabastos	1.933	2.267	2.083		-
Florencia (Caquetá)	1.667	1.700	1.678		++	Palmira (Valle del Cauca)	1.000	1.000	1.000		-
Ibagué, Plaza La 21	1.440	1.440	1.440		+	Pasto, El Potrerillo	700	900	817		++
La Ceja (Antioquia)	1.200	1.800	1.592		-	Pereira, La 41	1.280	1.600	1.400		-
Manizales, Centro Galerías	1.364	1.818	1.568		+	Pereira, Mercasa	1.360	1.520	1.410		-
Medellín, Central Mayorista de Antioquia	1.000	1.200	1.133		+	Popayán, Plaza de mercado del barrio Bolívar	800	960	870		-
Medellín, Plaza Minorista "José María Villa"	1.400	1.800	1.525		+	Rionegro (Antioquia)	1.167	1.333	1.229		+
Montería, Mercado del Sur	1.600	2.000	1.808		++	Santa Marta (Magdalena)	2.286	2.571	2.476		-
Neiva, Surabastos	1.056	1.280	1.201		++	Sincelejo, Nuevo Mercado	1.500	1.500	1.500		+
Pereira, Mercasa	1.300	2.000	1.542		++	Sonsón (Antioquia)	1.000	1.333	1.167		n.d.
Rionegro (Antioquia)	1.400	1.500	1.450		+	Tuluá (Valle del Cauca)	1.000	1.167	1.106		-
San Gil (Santander)	1.300	1.600	1.442		-	Túquerres (Nariño)	400	500	468		-
Santa Marta (Magdalena)	1.333	1.500	1.392		+	Valledupar, Mercabastos	1.429	1.571	1.500		-
Sincelejo, Nuevo Mercado	1.600	2.000	1.858		-	Villavicencio, CAV	2.500	2.833	2.639		-
Tibasosa (Boyacá), Coompro Oriente	800	1.000	970		-	Yopal (Casanare)	1.833	1.917	1.875		+
Tunja, Complejo de Servicios del Sur	1.100	1.200	1.156		++						
Valledupar, Mercabastos	1.167	1.500	1.241		-	Repollo blanco bogotano					
Villavicencio, CAV	1.167	1.500	1.333		+	Pereira, Mercasa	2.357	2.714	2.515		-
Yopal (Casanare)	1.333	1.333	1.333		+						
Remolacha bogotana						Repollo morado					
Buenaventura (Valle del Cauca)	2.080	2.240	2.147		+	Bogotá, D.C., Corabastos	2.615	3.385	2.933		+
Cali, Cavasa	1.333	1.417	1.351		+	Bucaramanga, Centroabastos	2.800	3.000	2.900		=
Cali, Santa Elena	1.000	1.250	1.094		++	Cúcuta, Cenabastos	2.111	2.778	2.537		-
Cartago (Valle del Cauca)	1.600	1.900	1.725		-	Medellín, Central Mayorista de Antioquia	778	933	852		-
Palmira (Valle del Cauca)	1.083	1.333	1.181		++	Pamplona (Norte de Santander)	1.333	1.389	1.361		+
Tuluá (Valle del Cauca)	1.333	1.500	1.417		+++						
Remolacha regional						Repollo verde					
Cúcuta, Cenabastos	900	1.100	1.008		-	Bogotá, D.C., Corabastos	2.154	2.385	2.224		-
Marinilla (Antioquia)	1.100	1.300	1.172		-	Cúcuta, Cenabastos	1.400	2.200	1.760		-
Pamplona (Norte de Santander)	800	800	800		-	Ipiales (Nariño), Ipiales somos todos	600	800	678		-
						Manizales, Centro Galerías	1.920	2.000	1.947		+++
Repollo blanco						Tomate chonto					
Armenia, Mercar	1.000	1.333	1.181		+	Arauca (Arauca)	4.091	4.545	4.352		-
Barranquilla, Barranquillita	2.543	2.571	2.565		+	Armenia, Mercar	3.636	4.091	3.919		+++
Barranquilla, Granabastos	2.400	2.429	2.414		+	Barranquilla, Barranquillita	3.320	4.600	4.170		+
Bucaramanga, Centroabastos	1.152	1.200	1.186		=	Barranquilla, Granabastos	3.600	4.480	4.143		-
Buenaventura (Valle del Cauca)	1.267	1.400	1.333		+	Bogotá, D.C., Corabastos	3.636	4.545	4.140		-
Cali, Cavasa	1.000	1.167	1.075		+	Cali, Cavasa	3.500	4.300	3.925		+
Cali, Santa Elena	900	1.100	989		-	Cali, Santa Elena	2.200	3.200	2.713		-
Cartagena, Bazurto	2.286	2.571	2.405		+	Cartagena, Bazurto	3.800	5.000	4.567		-
Cartago (Valle del Cauca)	1.520	1.600	1.547		-	Cartago (Valle del Cauca)	3.800	4.500	4.163		+
El Santuario (Antioquia)	1.167	1.500	1.319		+++	Chiquinquirá (Boyacá)	4.091	5.000	4.545		+
Florencia (Caquetá)	3.714	4.286	4.000		+	Cúcuta, Cenabastos	4.167	4.583	4.436		++
La Ceja (Antioquia)	1.267	1.667	1.403		+						
La Unión (Nariño)	800	1.000	900		-						
Marinilla (Antioquia)	1.000	1.333	1.181		++						

Cuadro 2. Mercados mayoristas. Precios de venta de verduras y hortalizas (continuación)
2023 (octubre 28 al 3 de noviembre)

Productos y mercados	Pesos por kilogramo				Tendencia	Productos y mercados	Pesos por kilogramo				Tendencia
	Mínimo	Máximo	Medio				Mínimo	Máximo	Medio		
Tomate chonto (continuación)						Tomate Riogrande					
Duitama (Boyacá), Mercaplaza	3.636	3.636	3.636	-		Bucaramanga, Centroabastos	4.318	5.000	4.581	+	
Florencia (Cauquetá)	2.600	2.640	2.613	-		Cúcuta, Cenabastos	3.750	4.167	4.097	++	
Ibagué, Plaza La 21	3.120	3.800	3.503	+++		Duitama (Boyacá), Mercaplaza	3.636	4.091	3.864	n.d.	
Manizales, Centro Galerías	3.182	3.636	3.455	-		San Gil (Santander)	3.200	3.600	3.300	-	
Neiva, Surabastos	2.826	3.696	3.275	-		Tibasosa (Boyacá), Coomproriente	3.864	4.091	3.977	-	
Palmira (Valle del Cauca)	3.600	4.000	3.750	-		Yopal (Casanare)	5.500	5.500	5.500	+	
Pamplona (Norte de Santander)	3.750	4.167	4.028	-		Tomate Riogrande bumangués					
Pereira, La 41	4.000	5.000	4.400	+		Barranquilla, Barranquillita	3.520	4.800	4.380	+	
Pereira, Mercasa	3.800	4.500	4.042	+		Barranquilla, Granabastos	4.273	5.227	4.837	-	
Santa Bárbara (Antioquia)	4.000	4.500	4.250	+		Zanahoria					
Santa Marta (Magdalena)	4.400	5.600	4.928	-		Arauca (Arauca)	1.455	1.545	1.486	-	
Sincelejo, Nuevo Mercado	4.000	4.800	4.417	+		Armenia, Mercar	1.167	1.250	1.194	-	
Tibasosa (Boyacá), Coomproriente	3.636	4.091	3.920	-		Barranquilla, Barranquillita	1.733	1.833	1.769	+	
Tuluá (Valle del Cauca)	4.000	6.000	5.025	+		Barranquilla, Granabastos	1.500	1.733	1.643	+	
Tunja, Complejo de Servicios del Sur	3.409	3.636	3.529	-		Bogotá, D.C., Corabastos	1.333	1.667	1.533	++	
Valledupar, Mercabastos	4.000	4.800	4.433	-		Bucaramanga, Centroabastos	1.333	1.367	1.340	-	
Valledupar, Mercado Nuevo	4.000	4.800	4.333	-		Buenaventura (Valle del Cauca)	900	1.040	977	+	
Villavicencio, CAV	4.000	4.750	4.354	-		Cali, Cavasa	700	800	775	++	
Tomate chonto regional						Cali, Santa Elena	700	800	738	+	
Buenaventura (Valle del Cauca)	4.600	5.200	4.933	-		Cartago (Valle del Cauca)	1.417	1.583	1.491	++	
La Ceja (Antioquia)	3.500	5.000	4.267	+		Chiquinquirá (Boyacá)	1.333	1.333	1.333	+	
Marinilla (Antioquia)	2.900	4.000	3.589	-		Cúcuta, Cenabastos	1.083	1.417	1.271	-	
Medellín, Central Mayorista de Antioquia	4.200	4.800	4.431	-		Duitama (Boyacá), Mercaplaza	1.167	1.333	1.222	+++	
Medellín, Plaza Minorista "José María Villa"	4.000	5.000	4.202	+		Florencia (Cauquetá)	1.583	1.600	1.589	+	
Montería, Mercado del Sur	4.000	5.200	4.492	+		Ibagué, Plaza La 21	1.200	1.760	1.481	+	
Peñol (Antioquia)	3.200	3.800	3.500	++		Ipiales (Nariño), Ipiales somos todos	560	600	597	-	
Rionegro (Antioquia)	3.800	4.000	3.900	-		La Unión (Nariño)	700	860	765	-	
Sonsón (Antioquia)	3.300	3.800	3.475	n.d.		Neiva, Surabastos	1.120	1.760	1.467	+	
Tomate larga vida						Palmira (Valle del Cauca)	740	760	745	-	
Bogotá, D.C., Corabastos	4.500	5.750	5.026	-		Pamplona (Norte de Santander)	1.000	1.167	1.056	+	
Cali, Cavasa	4.500	5.200	4.800	-		Pasto, El Potrerillo	560	760	669	-	
Cali, Santa Elena	4.000	4.200	4.067	-		Popayán, Plaza de mercado del barrio Bolívar	633	717	677	+	
Florencia (Cauquetá)	2.400	2.520	2.467	-		San Gil (Santander)	1.667	1.667	1.667	-	
Medellín, Central Mayorista de Antioquia	4.500	4.700	4.628	-		Santa Marta (Magdalena)	1.333	1.833	1.565	+	
Neiva, Surabastos	3.545	3.864	3.705	n.d.		Sincelejo, Nuevo Mercado	850	1.125	960	+	
Pasto, El Potrerillo	2.500	3.000	2.742	-		Tibasosa (Boyacá), Coomproriente	1.167	1.333	1.219	+	
Popayán, Plaza de mercado del barrio Bolívar	3.800	4.000	3.900	-		Tunja, Complejo de Servicios del Sur	1.167	1.500	1.306	+	
Tomate riñón						Túquerres (Nariño)	500	540	508	-	
Armenia, Mercar	5.500	5.500	5.500	=		Valledupar, Mercabastos	1.500	1.667	1.551	+	
Bucaramanga, Centroabastos	3.636	3.864	3.733	-		Villavicencio, CAV	1.000	1.500	1.299	+++	
Cartago (Valle del Cauca)	6.300	6.800	6.525	-		Yopal (Casanare)	1.667	1.667	1.667	=	
Ipiales (Nariño), Ipiales somos todos	1.727	1.818	1.773	-		Zanahoria bogotana					
Tomate riñón valluno						Cali, Cavasa	1.417	1.583	1.479	++	
Montería, Mercado del Sur	4.500	5.500	4.917	=		Cali, Santa Elena	1.000	1.167	1.056	+	
Pereira, Mercasa	5.500	6.000	5.763	+		Cartagena, Bazurto	1.250	1.833	1.583	+	
						Cúcuta, Cenabastos	1.583	2.167	1.826	-	
						Manizales, Centro Galerías	1.048	1.452	1.250	+	

PRECIOS MAYORISTAS

Cuadro 2. Mercados mayoristas. Precios de venta de verduras y hortalizas (continuación)
2023 (octubre 28 al 3 de noviembre)

Productos y mercados	Pesos por kilogramo			Tendencia
	Mínimo	Máximo	Medio	
Zanahoria bogotana (continuación)				
Pereira, La 41	1.333	1.500	1.394	+
Pereira, Mercasa	1.000	1.583	1.325	++
Tuluá (Valle del Cauca)	1.333	1.833	1.555	++
Zanahoria larga vida				
El Carmen de Viboral (Antioquia)	500	556	528	+++
El Santuario (Antioquia)	389	611	500	+++

Productos y mercados	Pesos por kilogramo			Tendencia
	Mínimo	Máximo	Medio	
Zanahoria larga vida (continuación)				
La Ceja (Antioquia)	622	778	694	++
Marinilla (Antioquia)	333	556	438	++
Medellín, Central Mayorista de Antioquia	356	556	477	++
Medellín, Plaza Minorista "José María Villa"	556	889	671	++
Montería, Mercado del Sur	889	1.333	1.093	+++
Rionegro (Antioquia)	444	556	486	+
Sonsón (Antioquia)	333	356	344	n.d.

TENDENCIAS

---	-	+	+++
Variación mayor al -20 %	Variación entre 0 % y -10 %	Variación entre 0 % y 10 %	Variación mayor al 20 %
--	=	++	n. d.
Variación entre -10 % y -20 %	Variación igual a 0 %	Variación entre 10 % y 20 %	No determinado

FRUTAS FRESCAS

Aumentaron las cosechas de limón Tahití

A lo largo de la presente semana se registró una reducción del precio del limón Tahití en veintiséis de los veintinueve mercados donde se negoció. Según los comerciantes, este comportamiento estuvo asociado al inicio de nuevas cosechas en Santa Bárbara, Montebello (Antioquia), Tuluá, Andalucía, Caicedonia, Alcalá (Valle del Cauca), Palestina (Caldas), Espinal (Tolima), Socorro, Lebrija (Santander) y El Castillo (Meta). En Pasto y Armenia, por ejemplo, la caída superó el 35,00% y el kilo se vendió a \$2.282 y a \$2.189, respectivamente.

De la misma forma, cayeron las cotizaciones mayoristas del tomate de árbol, el mango Tommy, la guayaba pera, el limón común, la uva red globe nacional, la papaya Maradol y la mandarina Arrayana. En el caso del tomate de árbol, por ejemplo, la reducción estuvo motivada por el mayor nivel de abastecimiento desde Silvania (Cundinamarca), Santa Rosa de Osos, El Santuario, San Pedro de los Milagros, Sonsón (Antioquia), Córdoba (Nariño) y Líbano (Tolima). El anterior comportamiento se presentó en treinta y ocho de los cuarenta y cinco mercados donde se negoció.

Asimismo, bajaron los precios del mango Tommy, esta vez en veinticinco de los veintiséis mercados en los que se comercializó. El anterior comportamiento estuvo motivado por el incremento en el ingreso de producto desde Ayapel (Córdoba), Anzá (Antioquia), Ciénaga (Magdalena), Espinal (Tolima), La Mesa y Anapoima (Cundinamarca).

Igualmente, se presentó una reducción de la cotización mayorista de la guayaba pera pues se dio el inicio

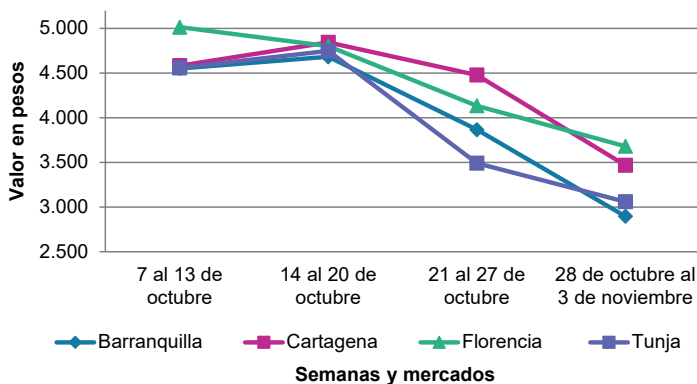
de nuevos ciclos de cosecha en La Unión (Valle del Cauca), Chinchiná (Caldas), Armenia (Quindío), Lebrija y Girón (Santander). La caída se registró en veintidós de los treinta y cinco mercados donde se vendió durante la presente semana.

De la misma forma, cayeron los precios de la papaya Maradol pues las condiciones climáticas beneficiaron la producción en Guacarí, La Unión, Roldanillo (Valle del Cauca), San Pedro de Urabá, San Juan de Urabá (Antioquia), Guane, Curití, Socorro, Cimitarra (Santander), Acacías (Meta), San Alberto y Pelaya (Cesar). La reducción se presentó en veinticuatro de los veintinueve mercados donde se vendió.

En cambio, subieron los precios del maracuyá, la pitahaya y el durazno nacional. En el caso del maracuyá, por ejemplo, el aumento de la cotización se registró en veintiún de los treinta mercados donde se negoció. El alza estuvo motivada por la reducción de la recolección en Saravena (Arauca), Chigorodó (Antioquia), La Unión, Alcalá (Valle del Cauca) y La Tebaida (Quindío).

Por último, aumentaron las cotizaciones mayoristas de la pitahaya debido a la reducción de la recolección en algunas zonas de cultivo establecidas en Rionegro (Santander), Miraflores, Zetaquirá (Boyacá), Santa María (Huila) y La Unión (Valle del Cauca). El alza se registró en nueve de los diez mercados donde se negoció.

Gráfico 6. Comportamiento de los precios del limón Tahití 2023 (7 de octubre al 3 de noviembre)



Fuente: DANE, SIPSA.

Cuadro 3. Mercados mayoristas. Precios de venta de frutas frescas 2023 (octubre 28 al 3 de noviembre)

Productos y mercados	Pesos por kilogramo				Tendencia	Productos y mercados	Pesos por kilogramo				Tendencia
	Mínimo	Máximo	Medio				Mínimo	Máximo	Medio		
Aguacate común						Banano bocadillo (continuación)					
Buenaventura (Valle del Cauca)	6.500	6.700	6.575	-		Banano criollo					
Cúcuta, Cenabastos	6.000	6.500	6.167	+		Armenia, Mercar	1.400	1.800	1.667	++	
Tuluá (Valle del Cauca)	5.000	7.500	6.125	-		Armenia, Retiro	1.400	1.800	1.633	++	
Aguacate Hass						Barranquilla, Barranquillita	1.020	1.200	1.140	++	
Bogotá, D.C., Corabastos	7.500	8.500	7.958	+		Bogotá, D.C., Corabastos	2.200	2.500	2.260	-	
Chiquinquirá (Boyacá)	6.000	7.000	6.333	++		Bucaramanga, Centroabastos	2.000	2.100	2.033	=	
La Ceja (Antioquia)	4.000	4.500	4.267	-		Buenaventura (Valle del Cauca)	1.667	1.778	1.685	-	
Medellín, Central Mayorista de Antioquia	4.500	5.200	4.902	+		Cali, Cavasa	1.600	1.667	1.621	-	
Rionegro (Antioquia)	4.000	4.500	4.250	-		Cali, Santa Elena	1.467	1.533	1.492	-	
San Gil (Santander)	5.000	6.000	5.667	++		Cartago (Valle del Cauca)	1.500	1.800	1.575	++	
San Vicente (Antioquia)	3.800	4.200	4.000	-		Chiquinquirá (Boyacá)	1.700	1.850	1.756	+	
Sonsón (Antioquia)	4.800	5.000	4.950	n.d.		Cúcuta, Cenabastos	2.000	2.300	2.131	+	
Tibasosa (Boyacá), Coomproriente	7.000	7.500	7.125	-		Cúcuta, La Nueva Sexta	1.600	1.833	1.719	+	
Tunja, Complejo de Servicios del Sur	5.500	6.000	5.750	-		Florencia (Cauquetá)	1.600	1.640	1.613	-	
Aguacate papelillo						Ibagué, Plaza La 21	1.300	1.400	1.333	-	
Arauca (Arauca)	9.000	10.500	9.925	-		Ipiales (Nariño), Ipiales somos todos	1.037	1.037	1.037	=	
Armenia, Mercar	7.500	8.000	7.667	-		La Ceja (Antioquia)	1.100	1.300	1.233	+	
Armenia, Retiro	6.500	7.000	6.667	-		La Unión (Nariño)	3.000	4.000	3.500	=	
Bogotá, D.C., Corabastos	8.500	9.500	8.966	-		Manizales, Centro Galerías	1.600	1.700	1.650	+	
Bucaramanga, Centroabastos	8.000	9.000	8.583	+		Medellín, Central Mayorista de Antioquia	1.600	1.800	1.692	+	
Buenaventura (Valle del Cauca)	8.500	8.600	8.550	=		Medellín, Plaza Minorista "José María Villa"	1.600	1.800	1.713	+	
Cali, Cavasa	8.000	8.000	8.000	-		Neiva, Surabastos	1.480	1.800	1.642	+	
Cali, Santa Elena	8.000	8.500	8.288	-		Palmira (Valle del Cauca)	1.800	1.900	1.850	+	
Cartago (Valle del Cauca)	7.000	8.000	7.500	-		Pamplona (Norte de Santander)	2.300	2.500	2.400	+	
Chiquinquirá (Boyacá)	8.000	10.000	8.625	+		Pereira, La 41	1.300	1.700	1.529	-	
Florencia (Cauquetá)	8.000	8.000	8.000	=		Pereira, Mercasa	1.200	1.800	1.517	-	
Ibagué, Plaza La 21	7.500	8.500	8.000	-		Popayán, Plaza de mercado del barrio Bolívar	1.400	1.500	1.488	-	
Medellín, Central Mayorista de Antioquia	8.400	9.000	8.708	+		Rionegro (Antioquia)	1.600	1.800	1.700	-	
Medellín, Plaza Minorista "José María Villa"	7.500	8.200	7.980	-		San Gil (Santander)	800	800	800	=	
Montería, Mercado del Sur	8.000	9.000	8.417	-		Santa Bárbara (Antioquia)	800	1.100	963	++	
Neiva, Surabastos	7.000	8.500	7.823	-		Santa Marta (Magdalena)	824	941	892	+	
Palmira (Valle del Cauca)	8.000	8.500	8.375	+		Sonsón (Antioquia)	750	800	775	n.d.	
Popayán, Plaza de mercado del barrio Bolívar	8.000	8.300	8.038	-		Tibasosa (Boyacá), Coomproriente	1.750	2.000	1.831	-	
Santa Bárbara (Antioquia)	4.000	5.000	4.375	+++		Tuluá (Valle del Cauca)	1.500	1.800	1.608	+	
Sincelejo, Nuevo Mercado	8.800	9.000	8.967	-		Tunja, Complejo de Servicios del Sur	1.900	2.100	1.992	+	
Tibasosa (Boyacá), Coomproriente	9.000	10.000	9.375	+		Valledupar, Mercabastos	1.000	1.083	1.042	+++	
Tuluá (Valle del Cauca)	7.000	8.000	7.667	-		Villavicencio, CAV	2.600	3.000	2.783	-	
Tunja, Complejo de Servicios del Sur	7.500	8.500	8.097	+		Banano Urabá					
Valledupar, Mercado Nuevo	9.000	9.000	9.000	=		Arauca (Arauca)	2.556	2.778	2.667	=	
Villavicencio, CAV	9.000	9.500	9.083	-		Bogotá, D.C., Corabastos	1.650	1.800	1.746	-	
Yopal (Casanare)	8.000	8.000	8.000	=		Bucaramanga, Centroabastos	1.900	2.000	1.950	=	
Banano bocadillo						Chiquinquirá (Boyacá)	2.000	2.400	2.227	-	
Bogotá, D.C., Corabastos	3.000	3.300	3.070	+		Duitama (Boyacá), Mercaplaza	2.000	2.000	2.000	+	
Duitama (Boyacá), Mercaplaza	2.250	2.250	2.250	++		Medellín, Plaza Minorista "José María Villa"	1.400	1.550	1.483	+	
Medellín, Central Mayorista de Antioquia	1.300	1.500	1.433	-		Montería, Mercado del Sur	1.700	1.750	1.742	-	
Tibasosa (Boyacá), Coomproriente	2.000	2.500	2.181	+		Sincelejo, Nuevo Mercado	1.500	1.500	1.500	=	
Tunja, Complejo de Servicios del Sur	1.750	1.900	1.825	+		Tibasosa (Boyacá), Coomproriente	1.650	1.900	1.800	-	
						Tunja, Complejo de Servicios del Sur	1.750	1.900	1.858	+	
						Villavicencio, CAV	920	960	940	-	
						Yopal (Casanare)	2.778	2.889	2.833	+	

Cuadro 3. Mercados mayoristas. Precios de venta de frutas frescas (continuación)
2023 (octubre 28 al 3 de noviembre)

Productos y mercados	Pesos por kilogramo				Tendencia	Productos y mercados	Pesos por kilogramo				Tendencia
	Mínimo	Máximo	Medio				Mínimo	Máximo	Medio		
Borojó						Curuba (continuación)					
Bogotá, D.C., Corabastos	5.500	6.500	5.951	-		Pamplona (Norte de Santander)	1.042	1.667	1.424	+	
Bucaramanga, Centroabastos	5.500	6.000	5.667	=		Pereira, Mercasa	3.000	3.000	3.000	n.d.	
Cúcuta, Cenabastos	7.000	8.000	7.292	+		San Gil (Santander)	2.800	2.800	2.800	=	
Medellín, Central Mayorista de Antioquia	5.000	6.000	5.452	+		Sonsón (Antioquia)	1.400	1.500	1.450	n.d.	
Pamplona (Norte de Santander)	7.000	8.000	7.500	-		Tibasosa (Boyacá), Coomproriente	2.727	3.182	2.949	+	
Villavicencio, CAV	6.000	7.500	7.000	+		Tuluá (Valle del Cauca)	1.900	2.100	2.000	-	
						Tunja, Complejo de Servicios del Sur	2.045	2.273	2.247	-	
						Villavicencio, CAV	1.800	2.400	2.183	-	
Breva						Durazno importado					
Medellín, Central Mayorista de Antioquia	2.600	3.000	2.846	++		Medellín, Central Mayorista de Antioquia	15.556	15.556	15.556	-	
Ciruela importada						Durazno nacional					
Bogotá, D.C., Corabastos	12.222	15.000	13.826	-		Bogotá, D.C., Corabastos	5.000	6.000	5.798	+	
Medellín, Central Mayorista de Antioquia	14.375	16.250	15.026	-		Bucaramanga, Centroabastos	3.200	3.900	3.631	+	
Ciruela roja						Feijoa					
Bogotá, D.C., Corabastos	2.200	2.600	2.371	-		Duitama (Boyacá), Mercaplaza	4.545	4.545	4.545	n.d.	
Bucaramanga, Centroabastos	2.720	3.200	3.070	-		Tibasosa (Boyacá), Coomproriente	3.864	4.091	3.977	+	
Cúcuta, Cenabastos	3.000	3.500	3.448	+		Tunja, Complejo de Servicios del Sur	5.000	5.227	5.038	++	
Medellín, Central Mayorista de Antioquia	3.000	4.200	3.658	-		Fresa					
Pamplona (Norte de Santander)	2.000	3.000	2.625	-		Armenia, Mercar	9.000	10.400	9.644	-	
San Gil (Santander)	2.800	3.600	3.267	-		Bogotá, D.C., Corabastos	6.500	8.000	7.020	-	
Tibasosa (Boyacá), Coomproriente	2.000	2.800	2.400	-		Bucaramanga, Centroabastos	8.000	10.000	8.667	-	
Tunja, Complejo de Servicios del Sur	2.000	3.000	2.356	-		Cali, Cavasa	6.000	6.000	6.000	=	
Coco						Fresa					
Armenia, Mercar	4.667	5.000	4.889	=		Cali, Santa Elena	5.500	6.000	5.750	-	
Barranquilla, Barranquillita	5.000	5.200	5.056	-		Cartago (Valle del Cauca)	6.800	7.200	7.000	-	
Cali, Cavasa	4.121	4.242	4.162	-		Chiquinquirá (Boyacá)	6.000	6.667	6.133	++	
Cali, Santa Elena	3.722	3.778	3.750	=		Cúcuta, Cenabastos	7.500	10.000	8.750	+	
Cartagena, Bazurto	5.600	6.580	5.868	+		Duitama (Boyacá), Mercaplaza	8.200	8.500	8.400	+	
Cartago (Valle del Cauca)	5.000	5.067	5.033	++		Manizales, Centro Galerías	7.000	7.200	7.067	=	
La Unión (Nariño)	3.222	3.889	3.583	-		Medellín, Central Mayorista de Antioquia	8.500	9.500	9.075	-	
Manizales, Centro Galerías	3.871	5.161	4.516	-		Medellín, Plaza Minorista "José María Villa"	9.700	10.000	9.850	-	
Medellín, Central Mayorista de Antioquia	8.269	9.200	8.713	+		Montería, Mercado del Sur	5.000	5.000	5.000	+	
Montería, Mercado del Sur	4.800	5.000	4.967	+		Neiva, Surabastos	7.250	8.125	7.745	-	
Pereira, Mercasa	5.667	6.000	5.833	=		Pamplona (Norte de Santander)	5.000	5.000	5.000	-	
Sincelejo, Nuevo Mercado	4.640	5.220	4.833	-		Pasto, El Potrerillo	6.000	7.000	6.250	-	
Curuba						Fresa					
Armenia, Mercar	2.200	3.000	2.589	-		Pereira, Mercasa	6.800	6.800	6.800	=	
Barranquilla, Barranquillita	3.040	3.680	3.431	+		San Gil (Santander)	8.667	8.667	8.667	=	
Bogotá, D.C., Corabastos	2.500	2.955	2.704	-		Sincelejo, Nuevo Mercado	7.000	7.200	7.033	+	
Bucaramanga, Centroabastos	2.000	2.400	2.200	-		Tibasosa (Boyacá), Coomproriente	8.000	8.000	8.000	-	
Buenaventura (Valle del Cauca)	3.600	3.700	3.617	+		Tunja, Complejo de Servicios del Sur	6.667	8.000	7.444	=	
Cali, Cavasa	3.250	3.500	3.292	+		Villavicencio, CAV	6.250	7.500	6.990	-	
Cartago (Valle del Cauca)	4.400	4.600	4.525	++		Yopal (Casanare)	9.375	10.000	9.688	+	
Chiquinquirá (Boyacá)	2.045	2.182	2.102	+							
Cúcuta, Cenabastos	2.333	2.917	2.595	-							
Ipiales (Nariño), Ipiales somos todos	1.667	2.083	1.875	n.d.							
Medellín, Central Mayorista de Antioquia	2.400	2.600	2.529	+							
Neiva, Surabastos	1.400	1.600	1.500	-							

Cuadro 3. Mercados mayoristas. Precios de venta de frutas frescas (continuación)
2023 (octubre 28 al 3 de noviembre)

Productos y mercados	Pesos por kilogramo				Tendencia	Productos y mercados	Pesos por kilogramo				Tendencia
	Mínimo	Máximo	Medio				Mínimo	Máximo	Medio		
Granadilla						Guayaba agria (continuación)					
Arauca (Arauca)	6.429	7.000	6.571	-		Manizales, Centro Galerías	4.000	5.000	4.583	-	
Armenia, Mercar	4.800	5.333	5.133	-		Montería, Mercado del Sur	3.200	4.400	3.911	-	
Bogotá, D.C., Corabastos	5.333	6.333	5.840	+		Pereira, Mercasa	3.500	4.600	4.085	++	
Bucaramanga, Centroabastos	6.786	7.857	7.262	+		Sincelejo, Nuevo Mercado	4.800	4.800	4.800	+	
Cali, Cavasa	5.333	5.667	5.389	=		Guayaba Atlántico					
Cali, Santa Elena	5.333	5.667	5.444	=		Barranquilla, Barranquillita	1.320	1.680	1.476	-	
Cartago (Valle del Cauca)	6.000	6.667	6.167	++		Guayaba común					
Chiquinquirá (Boyacá)	5.333	6.667	5.806	+		Barranquilla, Barranquillita	1.760	2.040	1.889	-	
Cúcuta, Cenabastos	6.429	7.143	6.905	-		Cartagena, Bazurto	2.000	2.000	2.000	-	
Duitama (Boyacá), Mercaplaza	5.333	5.333	5.333	-		Montería, Mercado del Sur	3.200	3.200	3.200	++	
Florencia (Caquetá)	4.000	4.333	4.178	-		Sincelejo, Nuevo Mercado	2.400	2.700	2.522	-	
Ibagué, Plaza La 21	5.000	5.667	5.296	-		Valledupar, Mercabastos	1.600	2.200	1.889	-	
Manizales, Centro Galerías	4.000	5.333	4.750	++		Guayaba manzana					
Medellín, Central Mayorista de Antioquia	4.462	8.000	6.220	+		Cartago (Valle del Cauca)	3.000	3.200	3.117	-	
Neiva, Surabastos	5.200	6.000	5.622	+		Manizales, Centro Galerías	3.000	3.200	3.100	=	
Palmira (Valle del Cauca)	5.667	6.000	5.917	+		Medellín, Central Mayorista de Antioquia	4.200	4.500	4.300	+	
Pamplona (Norte de Santander)	4.286	4.643	4.464	=		Rionegro (Antioquia)	4.000	4.500	4.250	+	
Pereira, Mercasa	6.667	6.667	6.667	+		Guayaba pera					
Popayán, Plaza de mercado del barrio Bolívar	4.667	4.867	4.722	+		Arauca (Arauca)	2.727	2.727	2.727	=	
San Gil (Santander)	7.143	7.143	7.143	=		Armenia, Mercar	1.800	2.300	2.011	+	
Tibasosa (Boyacá), Coomproriente	5.333	6.000	5.767	+		Barranquilla, Barranquillita	3.400	3.600	3.489	-	
Tuluá (Valle del Cauca)	4.333	5.000	4.583	-		Barranquilla, Granabastos	3.500	3.600	3.567	-	
Tunja, Complejo de Servicios del Sur	6.000	6.667	6.259	+		Bogotá, D.C., Corabastos	1.786	2.500	2.095	+	
Villavicencio, CAV	6.000	6.333	6.167	+		Bucaramanga, Centroabastos	1.000	1.040	1.011	-	
Yopal (Casanare)	7.333	7.333	7.333	-		Buenaventura (Valle del Cauca)	3.000	3.200	3.083	+	
Guanábana						Cali, Cavasa	2.500	2.500	2.500	=	
Armenia, Mercar	4.300	5.500	4.878	+		Cali, Santa Elena	2.400	2.600	2.488	-	
Bogotá, D.C., Corabastos	4.500	5.500	4.942	-		Cartagena, Bazurto	3.000	3.600	3.408	-	
Bucaramanga, Centroabastos	4.500	4.600	4.533	+		Cartago (Valle del Cauca)	2.700	3.000	2.833	-	
Cali, Cavasa	5.000	5.500	5.104	-		Chiquinquirá (Boyacá)	1.818	2.045	1.970	-	
Cartago (Valle del Cauca)	5.300	5.500	5.425	+		Cúcuta, Cenabastos	1.591	1.818	1.629	+	
Chiquinquirá (Boyacá)	4.000	5.000	4.667	+		Duitama (Boyacá), Mercaplaza	2.045	2.273	2.197	+	
Cúcuta, Cenabastos	5.000	6.500	5.594	-		Florencia (Caquetá)	5.400	5.800	5.600	+	
Ibagué, Plaza La 21	4.500	4.500	4.500	=		La Ceja (Antioquia)	1.500	3.000	2.158	-	
Manizales, Centro Galerías	4.500	4.700	4.567	=		La Unión (Nariño)	2.000	2.500	2.250	=	
Medellín, Central Mayorista de Antioquia	4.500	5.000	4.783	+		Manizales, Centro Galerías	2.500	2.500	2.500	=	
Medellín, Plaza Minorista "José María Villa"	4.200	4.800	4.448	-		Medellín, Central Mayorista de Antioquia	1.600	2.200	1.867	-	
Pamplona (Norte de Santander)	5.500	5.500	5.500	=		Medellín, Plaza Minorista "José María Villa"	2.500	3.000	2.663	-	
Pasto, El Potrerillo	5.000	5.800	5.433	-		Neiva, Surabastos	3.200	4.000	3.563	-	
Pereira, La 41	4.200	4.500	4.450	-		Palmira (Valle del Cauca)	3.000	3.000	3.000	=	
Pereira, Mercasa	4.000	4.800	4.392	-		Pamplona (Norte de Santander)	1.818	2.273	2.045	-	
Popayán, Plaza de mercado del barrio Bolívar	5.000	5.200	5.050	+		Pasto, El Potrerillo	1.900	2.500	2.217	-	
San Gil (Santander)	5.000	5.000	5.000	=		Pereira, La 41	2.200	2.500	2.400	+	
Santa Bárbara (Antioquia)	1.500	2.000	1.800	+		Pereira, Mercasa	2.000	2.600	2.308	-	
Tibasosa (Boyacá), Coomproriente	4.500	5.000	4.838	+		Popayán, Plaza de mercado del barrio Bolívar	2.000	2.500	2.225	-	
Tuluá (Valle del Cauca)	4.000	5.200	4.825	-		Rionegro (Antioquia)	2.000	2.400	2.200	-	
Tunja, Complejo de Servicios del Sur	3.500	4.000	3.728	-		San Gil (Santander)	1.200	1.600	1.417	-	
Villavicencio, CAV	6.500	7.000	6.617	-							
Guayaba agria											
Armenia, Mercar	3.500	4.000	3.767	+++							
Cartago (Valle del Cauca)	3.200	4.200	3.883	-							

Cuadro 3. Mercados mayoristas. Precios de venta de frutas frescas (continuación)
2023 (octubre 28 al 3 de noviembre)

Productos y mercados	Pesos por kilogramo				Tendencia	Productos y mercados	Pesos por kilogramo				Tendencia
	Mínimo	Máximo	Medio				Mínimo	Máximo	Medio		
Guayaba pera (continuación)						Limón común (continuación)					
Tibasosa (Boyacá), Coomproriente	2.045	2.500	2.227	-		Cartagena, Bazurto	2.571	2.857	2.786	-	
Tuluá (Valle del Cauca)	2.200	2.400	2.300	-		Cartago (Valle del Cauca)	3.800	4.500	4.017	-	
Tunja, Complejo de Servicios del Sur	1.818	2.083	2.000	-		Chiquinquirá (Boyacá)	3.286	4.429	3.857	-	
Túquerres (Nariño)	2.400	2.667	2.556	-		Cúcuta, Cenabastos	5.000	5.500	5.177	+	
Villavicencio, CAV	1.250	1.667	1.410	+		Cúcuta, La Nueva Sexta	4.167	5.000	4.479	=	
Yopal (Casanare)	1.818	1.818	1.818	-		Florencia (Caquetá)	3.600	3.680	3.627	-	
						Ibagué, Plaza La 21	2.000	2.286	2.095	-	
Guayaba pera valluna						Medellín, Central Mayorista de Antioquia	2.000	2.600	2.115	-	
Medellín, Central Mayorista de Antioquia	3.000	3.400	3.233	-		Medellín, Plaza Minorista "José María Villa"	2.400	2.800	2.533	-	
						Montería, Mercado del Sur	2.143	2.571	2.444	++	
Gulupa						Neiva, Surabastos	1.760	2.800	2.128	-	
Bogotá, D.C., Corabastos	2.917	3.750	3.176	+		Pamplona (Norte de Santander)	4.000	5.000	4.833	-	
Ibagué, Plaza La 21	2.240	2.800	2.338	++		Pereira, La 41	4.000	4.500	4.100	-	
Medellín, Central Mayorista de Antioquia	2.000	2.200	2.063	+		Pereira, Mercasa	2.500	3.500	3.067	-	
Neiva, Surabastos	2.800	3.200	2.924	-		San Gil (Santander)	3.200	3.200	3.200	-	
Peñol (Antioquia)	1.400	1.700	1.567	-		Sincelejo, Nuevo Mercado	2.571	2.857	2.714	+++	
Sonsón (Antioquia)	1.200	1.500	1.375	n.d.		Valledupar, Mercabastos	3.524	3.965	3.744	n.d.	
						Valledupar, Mercado Nuevo	2.000	2.000	2.000	n.d.	
Higo						Villavicencio, CAV	3.200	3.600	3.317	-	
Bogotá, D.C., Corabastos	6.500	7.600	6.971	+							
Medellín, Central Mayorista de Antioquia	4.000	4.600	4.225	+		Limón común Ciénaga					
Sonsón (Antioquia)	3.000	3.500	3.250	n.d.		Barranquilla, Barranquillita	7.500	8.000	7.757	-	
Kiwi						Limón común valluno					
Bogotá, D.C., Corabastos	18.000	19.000	18.284	+		Buenaventura (Valle del Cauca)	4.000	4.200	4.033	-	
Bucaramanga, Centroabastos	19.000	20.000	19.500	n.d.		Palmira (Valle del Cauca)	2.917	3.750	3.438	-	
Cali, Cavasa	18.000	18.000	18.000	-		Tuluá (Valle del Cauca)	2.000	3.583	2.771	-	
Cali, Santa Elena	15.500	16.000	15.833	+							
Chiquinquirá (Boyacá)	17.000	20.000	18.333	+		Limón mandarino					
Cúcuta, Cenabastos	16.000	20.000	18.250	+		Armenia, Mercar	1.900	2.700	2.344	+++	
Duitama (Boyacá), Mercapiazza	18.000	18.000	18.000	-		Armenia, Retiro	1.600	2.300	1.978	++	
Ibagué, Plaza La 21	17.000	18.000	17.333	-		Ibagué, Plaza La 21	1.400	1.500	1.428	+	
Manizales, Centro Galerías	18.000	19.000	18.500	=		La Ceja (Antioquia)	800	1.500	1.042	-	
Medellín, Central Mayorista de Antioquia	18.000	19.000	18.563	-		Medellín, Central Mayorista de Antioquia	1.000	1.500	1.252	-	
Neiva, Surabastos	19.300	20.500	19.900	=		Medellín, Plaza Minorista "José María Villa"	1.000	1.500	1.213	-	
Pamplona (Norte de Santander)	25.000	25.000	25.000	+		Peñol (Antioquia)	800	1.000	842	-	
Pereira, Mercasa	17.000	18.000	17.667	=		Pereira, La 41	1.400	1.600	1.550	-	
Popayán, Plaza de mercado del barrio Bolívar	17.500	18.000	17.638	+		Pereira, Mercasa	1.500	1.800	1.542	-	
Bolívar						Santa Bárbara (Antioquia)	700	1.000	800	-	
San Gil (Santander)	22.000	22.000	22.000	=		Villavicencio, CAV	1.800	2.400	1.983	+	
Tibasosa (Boyacá), Coomproriente	17.000	19.000	17.875	-		Yopal (Casanare)	1.000	1.250	1.125	-	
Tuluá (Valle del Cauca)	17.600	18.500	17.975	+							
Tunja, Complejo de Servicios del Sur	15.000	17.000	16.056	-		Limón Tahiti					
Villavicencio, CAV	17.500	18.500	18.042	+		Armenia, Mercar	2.000	2.500	2.189	-	
						Barranquilla, Barranquillita	2.625	2.917	2.824	-	
Limón común						Bogotá, D.C., Corabastos	3.429	3.857	3.606	+	
Armenia, Mercar	5.000	5.000	5.000	=		Bucaramanga, Centroabastos	2.400	2.800	2.663	+	
Bogotá, D.C., Corabastos	2.143	2.571	2.351	-		Cali, Cavasa	2.200	2.800	2.500	-	
Bucaramanga, Centroabastos	2.200	2.800	2.650	-		Cali, Santa Elena	2.300	2.700	2.525	-	
Cali, Cavasa	2.333	2.500	2.375	-		Cartagena, Bazurto	3.000	3.600	3.344	-	
Cali, Santa Elena	2.500	2.667	2.597	-		Cartago (Valle del Cauca)	2.700	3.500	2.967	-	

Cuadro 3. Mercados mayoristas. Precios de venta de frutas frescas (continuación)
2023 (octubre 28 al 3 de noviembre)

Productos y mercados	Pesos por kilogramo				Tendencia	Productos y mercados	Pesos por kilogramo				Tendencia
	Mínimo	Máximo	Medio				Mínimo	Máximo	Medio		
Limón Tahití (continuación)						Lulo (continuación)					
Chiquinquirá (Boyacá)	5.909	6.591	6.307	-		Sincelejo, Nuevo Mercado	4.000	4.800	4.389	-	
Cúcuta, Cenabastos	2.727	3.636	3.163	+		Tibasosa (Boyacá), Coomproriente	4.348	5.217	4.647	-	
Duitama (Boyacá), Mercaplaza	3.182	3.636	3.485	-		Tuluá (Valle del Cauca)	3.300	4.500	3.863	++	
Florencia (Caquetá)	3.600	3.760	3.680	-		Tunja, Complejo de Servicios del Sur	4.000	4.200	4.044	-	
Ibagué, Plaza La 21	2.286	2.857	2.516	-		Valledupar, Mercabastos	5.000	5.200	5.150	+	
Manizales, Centro Galerías	2.300	2.600	2.475	-		Valledupar, Mercado Nuevo	4.400	4.400	4.400	n.d.	
Medellín, Central Mayorista de Antioquia	2.500	3.200	2.867	-		Villavicencio, CAV	3.600	4.400	4.083	-	
Medellín, Plaza Minorista "José María Villa"	2.800	3.500	3.158	-		Yopal (Casanare)	5.500	5.500	5.500	+	
Neiva, Surabastos	4.400	4.640	4.520	-		Mandarina Arrayana					
Palmira (Valle del Cauca)	3.500	4.000	3.750	-		Bogotá, D.C., Corabastos	2.045	2.955	2.456	+	
Pamplona (Norte de Santander)	2.500	3.333	3.021	-		Buenaventura (Valle del Cauca)	3.600	4.300	3.933	-	
Pasto, El Potrerillo	2.000	2.571	2.282	-		Cali, Cavasa	2.500	3.000	2.744	-	
Pereira, La 41	2.500	3.200	2.892	-		Cali, Santa Elena	2.500	2.500	2.500	-	
Pereira, Mercasa	2.000	4.000	2.717	-		Chiquinquirá (Boyacá)	1.591	1.818	1.697	-	
Rionegro (Antioquia)	3.000	3.300	3.150	-		Duitama (Boyacá), Mercaplaza	2.273	2.273	2.273	-	
San Gil (Santander)	2.000	2.000	2.000	-		Florencia (Caquetá)	2.800	2.880	2.840	-	
Santa Bárbara (Antioquia)	1.700	2.400	1.988	-		Ibagué, Plaza La 21	1.400	1.800	1.520	-	
Tibasosa (Boyacá), Coomproriente	3.636	4.091	3.722	-		Neiva, Surabastos	2.727	3.409	3.031	-	
Tuluá (Valle del Cauca)	3.000	3.800	3.367	-		Popayán, Plaza de mercado del barrio Bolívar	2.120	2.200	2.175	-	
Tunja, Complejo de Servicios del Sur	2.727	3.409	2.967	-		Tibasosa (Boyacá), Coomproriente	2.045	2.273	2.131	-	
Villavicencio, CAV	3.600	4.000	3.817	-		Tunja, Complejo de Servicios del Sur	1.818	2.045	1.980	-	
Lulo						Villavicencio, CAV	1.600	2.000	1.883	-	
Arauca (Arauca)	5.750	6.000	5.875	+		Mandarina común					
Armenia, Mercar	4.000	4.500	4.333	-		Arauca (Arauca)	2.500	2.500	2.500	-	
Barranquilla, Barranquillita	5.000	5.400	5.211	+		Barranquilla, Barranquillita	2.417	2.708	2.537	-	
Barranquilla, Granabastos	5.200	5.600	5.333	+		Bucaramanga, Centroabastos	1.522	1.739	1.707	-	
Bogotá, D.C., Corabastos	3.600	4.800	4.344	+		Cartagena, Bazurto	2.273	2.727	2.348	-	
Bucaramanga, Centroabastos	4.000	4.400	4.250	=		Cúcuta, Cenabastos	2.400	2.800	2.667	+	
Buenaventura (Valle del Cauca)	5.000	5.300	5.100	+		Cúcuta, La Nueva Sexta	2.400	2.800	2.650	+	
Cali, Cavasa	4.000	4.200	4.100	+		Ipiales (Nariño), Ipiales somos todos	893	929	908	-	
Cali, Santa Elena	3.700	4.000	3.813	-		Montería, Mercado del Sur	2.600	2.600	2.600	+	
Cartagena, Bazurto	5.000	5.500	5.133	-		Pamplona (Norte de Santander)	2.000	2.400	2.200	-	
Cartago (Valle del Cauca)	4.000	4.500	4.300	++		San Gil (Santander)	1.400	1.400	1.400	=	
Chiquinquirá (Boyacá)	3.600	4.800	4.133	-		Santa Marta (Magdalena)	2.083	2.083	2.083	n.d.	
Cúcuta, Cenabastos	5.000	5.500	5.052	-		Sincelejo, Nuevo Mercado	2.320	2.400	2.360	-	
Duitama (Boyacá), Mercaplaza	4.348	4.783	4.493	+		Tibasosa (Boyacá), Coomproriente	2.045	2.182	2.068	-	
Florencia (Caquetá)	2.400	2.480	2.427	-		Túquerres (Nariño)	1.400	1.500	1.417	-	
Ibagué, Plaza La 21	3.200	4.000	3.747	+		Valledupar, Mercabastos	2.400	2.600	2.500	+	
Manizales, Centro Galerías	3.500	4.000	3.700	-		Mandarina Oneco					
Medellín, Central Mayorista de Antioquia	3.500	4.200	3.808	+		Armenia, Mercar	1.500	2.100	1.789	-	
Medellín, Plaza Minorista "José María Villa"	3.800	4.300	4.063	+		Armenia, Retiro	1.500	2.100	1.767	++	
Montería, Mercado del Sur	4.500	5.000	4.944	-		Cali, Cavasa	2.500	3.000	2.750	-	
Neiva, Surabastos	3.000	4.800	3.958	++		Cali, Santa Elena	2.250	2.250	2.250	-	
Palmira (Valle del Cauca)	4.000	4.400	4.250	-		Cartago (Valle del Cauca)	2.000	2.300	2.125	-	
Pamplona (Norte de Santander)	5.000	5.000	5.000	++		Ibagué, Plaza La 21	1.400	1.400	1.400	-	
Pasto, El Potrerillo	3.043	3.261	3.101	-		Manizales, Centro Galerías	1.400	1.600	1.483	-	
Pereira, La 41	4.000	4.400	4.217	++		Medellín, Central Mayorista de Antioquia	1.400	2.200	1.829	-	
Pereira, Mercasa	3.500	4.400	4.025	+		Medellín, Plaza Minorista "José María Villa"	1.700	2.000	1.929	-	
Popayán, Plaza de mercado del barrio Bolívar	3.920	4.000	3.990	-		Montería, Mercado del Sur	1.500	2.000	1.800	-	
San Gil (Santander)	3.600	4.000	3.767	-							

Cuadro 3. Mercados mayoristas. Precios de venta de frutas frescas (continuación)
2023 (octubre 28 al 3 de noviembre)

Productos y mercados	Pesos por kilogramo				Tendencia	Productos y mercados	Pesos por kilogramo				Tendencia
	Mínimo	Máximo	Medio				Mínimo	Máximo	Medio		
Mandarina Oneco (continuación)						Mango Tommy (continuación)					
Pereira, La 41	1.500	2.000	1.767	-		Villavicencio, CAV	5.600	6.400	5.833	-	
Pereira, Mercasa	800	1.800	1.358	-		Yopal (Casasare)	4.400	4.600	4.500	-	
Rionegro (Antioquia)	2.000	2.000	2.000	-		Mango Yulima					
Santa Bárbara (Antioquia)	650	800	706	+++		Armenia, Mercar	1.700	1.800	1.750	-	
Mango común						Duitama (Boyacá), Mercaplaza	1.786	2.143	2.024	-	
Bogotá, D.C., Corabastos	4.167	4.792	4.447	+		Medellín, Plaza Minorista "José María Villa"	2.200	2.500	2.358	-	
Cali, Santa Elena	2.200	2.600	2.400	-		Pereira, La 41	1.800	2.800	2.233	-	
Medellín, Central Mayorista de Antioquia	2.400	2.800	2.540	+		Pereira, Mercasa	1.600	2.000	1.867	-	
Medellín, Plaza Minorista "José María Villa"	2.200	2.600	2.388	-		Tibasosa (Boyacá), Coomproriente	1.786	2.143	2.024	n.d.	
Neiva, Surabastos	1.400	1.600	1.467	-		Tunja, Complejo de Servicios del Sur	1.607	1.786	1.706	-	
Pereira, La 41	2.174	2.391	2.283	-		Manzana nacional					
Mango de azúcar						Bogotá, D.C., Corabastos	3.500	4.000	3.856	+	
Barranquilla, Barranquillita	7.120	7.200	7.182	=		Duitama (Boyacá), Mercaplaza	3.182	3.636	3.409	=	
Mango manzano						Medellín, Central Mayorista de Antioquia	5.300	5.500	5.429	++	
Armenia, Mercar	1.800	2.000	1.900	-		Tibasosa (Boyacá), Coomproriente	3.182	3.182	3.182	-	
Florencia (Cauquetá)	2.400	2.520	2.460	-		Tunja, Complejo de Servicios del Sur	2.500	2.955	2.753	-	
Pereira, La 41	2.400	2.800	2.533	-		Manzana roja importada					
Pereira, Mercasa	2.000	2.400	2.217	-		Arauca (Arauca)	8.500	9.000	8.750	=	
Tunja, Complejo de Servicios del Sur	1.786	1.964	1.845	-		Armenia, Mercar	7.368	8.158	7.632	-	
Mango reina						Bogotá, D.C., Corabastos	8.684	9.474	9.076	+	
Tunja, Complejo de Servicios del Sur	1.607	1.786	1.706	-		Bucaramanga, Centroabastos	8.250	8.750	8.542	-	
Mango Tommy						Cali, Santa Elena	7.895	8.158	7.939	+	
Barranquilla, Barranquillita	7.120	7.600	7.316	-		Cartagena, Bazurto	8.947	10.316	9.404	=	
Bogotá, D.C., Corabastos	5.000	6.667	5.825	-		Cartago (Valle del Cauca)	8.158	8.684	8.395	-	
Bucaramanga, Centroabastos	6.000	7.200	6.422	-		Chiquinquirá (Boyacá)	7.895	9.211	8.695	-	
Cali, Cavasa	6.800	7.200	7.000	-		Cúcuta, Cenabastos	8.500	9.250	8.896	-	
Cali, Santa Elena	6.000	6.600	6.375	-		Duitama (Boyacá), Mercaplaza	7.895	8.947	8.596	-	
Cartago (Valle del Cauca)	5.833	6.250	6.021	-		Florencia (Cauquetá)	10.105	10.105	10.105	=	
Chiquinquirá (Boyacá)	2.857	6.429	4.583	-		Ibagué, Plaza La 21	7.368	7.895	7.719	-	
Cúcuta, Cenabastos	5.200	5.600	5.467	n.d.		La Unión (Nariño)	7.895	8.421	8.026	=	
Duitama (Boyacá), Mercaplaza	4.286	4.643	4.464	n.d.		Manizales, Centro Galerías	8.947	9.474	9.123	=	
Ibagué, Plaza La 21	3.200	3.400	3.333	n.d.		Medellín, Central Mayorista de Antioquia	8.421	8.947	8.728	+	
La Ceja (Antioquia)	5.500	7.000	6.206	-		Montería, Mercado del Sur	9.474	9.737	9.539	+	
Manizales, Centro Galerías	5.600	6.400	5.933	-		Neiva, Surabastos	9.632	10.263	10.007	-	
Medellín, Central Mayorista de Antioquia	5.000	6.200	5.708	-		Pamplona (Norte de Santander)	8.400	8.400	8.400	-	
Medellín, Plaza Minorista "José María Villa"	4.800	5.400	5.075	-		Pereira, Mercasa	8.947	9.211	9.035	-	
Neiva, Surabastos	3.200	4.400	3.933	-		Popayán, Plaza de mercado del barrio Bolívar	7.895	8.421	8.026	-	
Palmira (Valle del Cauca)	6.400	7.200	6.800	-		Rionegro (Antioquia)	8.421	8.684	8.553	-	
Pasto, El Potrillo	4.400	5.600	4.867	-		Sincelejo, Nuevo Mercado	8.500	9.000	8.667	+	
Pereira, La 41	5.600	5.800	5.667	-		Tibasosa (Boyacá), Coomproriente	8.947	9.474	9.112	-	
Pereira, Mercasa	5.600	5.600	5.600	-		Tuluá (Valle del Cauca)	9.053	9.474	9.342	-	
Popayán, Plaza de mercado del barrio Bolívar	5.600	5.800	5.740	+		Tunja, Complejo de Servicios del Sur	8.684	8.947	8.801	+	
Rionegro (Antioquia)	6.000	6.500	6.250	-		Túquerres (Nariño)	7.895	7.895	7.895	-	
Tibasosa (Boyacá), Coomproriente	3.929	6.786	5.387	-		Valledupar, Mercado Nuevo	8.947	8.947	8.947	=	
Tuluá (Valle del Cauca)	5.000	6.800	6.100	-		Villavicencio, CAV	8.947	9.737	9.189	+	
Tunja, Complejo de Servicios del Sur	4.464	5.000	4.683	-		Yopal (Casasare)	8.947	9.211	9.079	+	
						Manzana royal gala importada					
						Arauca (Arauca)	11.200	11.667	11.467	-	
						Armenia, Mercar	7.368	8.158	7.632	-	
						Bogotá, D.C., Corabastos	7.632	8.947	8.237	+	

Cuadro 3. Mercados mayoristas. Precios de venta de frutas frescas (continuación)
2023 (octubre 28 al 3 de noviembre)

Productos y mercados	Pesos por kilogramo				Tendencia	Productos y mercados	Pesos por kilogramo				Tendencia
	Mínimo	Máximo	Medio				Mínimo	Máximo	Medio		
Manzana royal gala importada (continuación)						Manzana verde importada (continuación)					
Bucaramanga, Centroabastos	8.000	8.100	8.033	=		Popayán, Plaza de mercado del barrio Bolívar	11.053	11.579	11.349	-	
Cali, Cavasa	7.895	7.895	7.895	-		Rionegro (Antioquia)	11.053	11.842	11.447	-	
Cali, Santa Elena	7.895	8.158	8.114	+		San Gil (Santander)	12.000	12.500	12.333	=	
Cartago (Valle del Cauca)	7.684	8.105	7.895	-		Sincelejo, Nuevo Mercado	10.500	11.000	10.667	+	
Chiquinquirá (Boyacá)	7.895	9.211	8.684	-		Tibasosa (Boyacá), Coomproriente	11.842	12.632	12.237	-	
Cúcuta, Cenabastos	8.500	9.000	8.542	+		Tuluá (Valle del Cauca)	11.579	11.895	11.789	-	
Duitama (Boyacá), Mercaplaza	8.421	8.947	8.684	-		Tunja, Complejo de Servicios del Sur	11.579	12.105	11.871	-	
Florencia (Caquetá)	9.158	9.211	9.184	-		Túquerres (Nariño)	11.316	12.105	11.667	-	
Ibagué, Plaza La 21	8.684	8.947	8.918	+		Valledupar, Mercado Nuevo	11.579	12.632	12.105	+	
Manizales, Centro Galerías	8.421	8.947	8.750	=		Villavicencio, CAV	11.579	12.632	12.039	-	
Medellín, Central Mayorista de Antioquia	7.895	8.421	8.213	-		Yopal (Casanare)	11.053	11.316	11.184	+	
Montería, Mercado del Sur	8.684	8.947	8.925	+							
Neiva, Surabastos	8.526	9.789	8.914	+		Maracuyá					
Palmira (Valle del Cauca)	8.421	8.684	8.618	+		Arauca (Arauca)	5.000	5.300	5.125	+	
Pamplona (Norte de Santander)	8.400	8.400	8.400	-		Armenia, Mercar	3.400	3.800	3.656	++	
Pasto, El Potrerillo	7.632	7.895	7.807	-		Barranquilla, Granabastos	4.000	4.500	4.308	++	
Pereira, Mercasa	7.895	7.895	7.895	-		Bogotá, D.C., Corabastos	4.400	5.000	4.679	+	
Popayán, Plaza de mercado del barrio Bolívar	7.895	8.421	8.026	=		Bucaramanga, Centroabastos	4.133	4.667	4.367	-	
Rionegro (Antioquia)	7.895	8.421	8.158	-		Buenaventura (Valle del Cauca)	4.700	5.000	4.883	++	
San Gil (Santander)	8.500	9.000	8.688	-		Cali, Cavasa	4.000	4.300	4.125	++	
Tibasosa (Boyacá), Coomproriente	7.895	8.684	8.224	-		Cali, Santa Elena	3.300	3.700	3.525	-	
Tuluá (Valle del Cauca)	8.684	9.211	8.921	+		Cartago (Valle del Cauca)	3.800	4.500	4.083	-	
Tunja, Complejo de Servicios del Sur	8.421	8.947	8.801	-		Chiquinquirá (Boyacá)	4.000	4.500	4.163	+	
Túquerres (Nariño)	7.368	7.895	7.719	-		Cúcuta, Cenabastos	3.500	4.700	4.042	+	
Valledupar, Mercado Nuevo	7.500	8.250	7.875	-		Duitama (Boyacá), Mercaplaza	4.500	4.500	4.500	-	
Villavicencio, CAV	7.895	8.947	8.421	-		Ibagué, Plaza La 21	3.600	4.400	3.960	+	
						La Ceja (Antioquia)	3.000	4.000	3.467	++	
						Manizales, Centro Galerías	3.800	4.000	3.950	=	
						Medellín, Plaza Minorista "José María Villa"	3.200	3.800	3.479	+	
						Palmira (Valle del Cauca)	5.000	5.000	5.000	+++	
						Pamplona (Norte de Santander)	4.000	4.000	4.000	-	
						Pasto, El Potrerillo	3.667	4.167	3.986	+	
						Pereira, La 41	3.700	4.200	3.950	+	
						Pereira, Mercasa	4.000	4.800	4.333	+	
						Popayán, Plaza de mercado del barrio Bolívar	4.000	4.200	4.025	-	
						Rionegro (Antioquia)	3.500	3.700	3.600	++	
						San Gil (Santander)	4.333	4.333	4.333	-	
						Tibasosa (Boyacá), Coomproriente	4.000	4.500	4.213	+	
						Tuluá (Valle del Cauca)	3.700	4.500	4.167	-	
						Tunja, Complejo de Servicios del Sur	4.200	4.500	4.317	+	
						Túquerres (Nariño)	2.667	3.200	2.994	+	
						Villavicencio, CAV	4.500	5.000	4.758	+	
						Yopal (Casanare)	4.000	4.500	4.250	+	
						Maracuyá antioqueño					
						Medellín, Central Mayorista de Antioquia	3.000	3.500	3.233	++	
						Montería, Mercado del Sur	3.000	4.000	3.292	++	
						Sincelejo, Nuevo Mercado	3.400	3.800	3.653	+	
						Maracuyá huilense					
						Florencia (Caquetá)	3.600	3.680	3.640	=	
						Neiva, Surabastos	3.680	4.640	4.290	+	

Cuadro 3. Mercados mayoristas. Precios de venta de frutas frescas (continuación)
2023 (octubre 28 al 3 de noviembre)

Productos y mercados	Pesos por kilogramo				Tendencia	Productos y mercados	Pesos por kilogramo				Tendencia
	Mínimo	Máximo	Medio				Mínimo	Máximo	Medio		
Maracuyá santandereano						Mora de Castilla (continuación)					
Santa Marta (Magdalena)	4.667	5.333	5.044	-		Pamplona (Norte de Santander)	2.000	2.400	2.222	++	
Valledupar, Mercabastos	4.333	4.667	4.463	+		Pasto, El Potrerillo	3.750	4.375	4.042	=	
Maracuyá valluno						Pereira, La 41	5.000	5.500	5.250	-	
Barranquilla, Barranquillita	4.300	4.500	4.444	++		Pereira, Mercasa	4.500	6.000	5.108	-	
Melón Cantalup						Popayán, Plaza de mercado del barrio Bolívar	3.840	4.160	3.980	-	
Arauca (Arauca)	3.500	5.000	4.200	+		San Gil (Santander)	4.000	4.000	4.000	=	
Armenia, Mercar	3.500	4.200	3.967	+++		Santa Marta (Magdalena)	4.000	4.400	4.136	-	
Bogotá, D.C., Corabastos	2.300	3.200	2.683	+		Sincelejo, Nuevo Mercado	4.800	5.200	4.844	-	
Bucaramanga, Centroabastos	2.500	3.200	2.725	+		Tibasosa (Boyacá), Coomproriente	3.000	3.500	3.250	-	
Cali, Cavasa	2.800	2.800	2.800	=		Tuluá (Valle del Cauca)	4.000	4.160	4.053	-	
Cali, Santa Elena	2.400	2.600	2.538	-		Tunja, Complejo de Servicios del Sur	4.000	4.500	4.200	=	
Cartago (Valle del Cauca)	3.200	3.500	3.375	-		Valledupar, Mercabastos	4.000	4.000	4.000	-	
Chiquinquirá (Boyacá)	1.818	2.273	2.057	-		Villavicencio, CAV	5.300	5.500	5.483	+	
Cúcuta, Cenabastos	2.600	3.000	2.865	-		Yopal (Casanare)	5.000	5.000	5.000	-	
Duitama (Boyacá), Mercaplaza	2.273	2.500	2.348	-		Naranja común					
Ibagué, Plaza La 21	2.200	2.600	2.486	-		Arauca (Arauca)	1.196	1.522	1.370	-	
Manizales, Centro Galerías	3.000	3.500	3.250	=		Cartagena, Bazurto	800	1.000	862	-	
Medellín, Central Mayorista de Antioquia	3.000	4.300	3.608	++		Chiquinquirá (Boyacá)	667	667	667	+	
Neiva, Surabastos	2.300	2.800	2.529	-		Cúcuta, Cenabastos	1.167	1.167	1.167	+	
Palmira (Valle del Cauca)	2.800	3.000	2.900	-		Cúcuta, La Nueva Sexta	1.000	1.167	1.139	-	
Pamplona (Norte de Santander)	2.000	3.000	2.667	-		Duitama (Boyacá), Mercaplaza	600	667	644	=	
Pasto, El Potrerillo	2.800	3.000	2.900	+		Montería, Mercado del Sur	1.000	1.000	1.000	-	
Pereira, Mercasa	2.200	3.000	2.858	+		Pamplona (Norte de Santander)	600	600	600	-	
San Gil (Santander)	2.400	2.400	2.400	++		San Gil (Santander)	600	720	650	-	
Tibasosa (Boyacá), Coomproriente	2.273	2.364	2.284	-		Santa Bárbara (Antioquia)	556	667	633	++	
Tunja, Complejo de Servicios del Sur	2.273	2.500	2.412	+		Sonsón (Antioquia)	800	1.000	925	n.d.	
Villavicencio, CAV	3.500	4.000	3.542	-		Tunja, Complejo de Servicios del Sur	800	1.000	872	-	
Mora de Castilla						Naranja Sweet					
Arauca (Arauca)	4.800	5.000	4.850	-		Armenia, Mercar	800	1.000	853	-	
Armenia, Mercar	5.200	6.000	5.722	+		Armenia, Retiro	600	720	653	-	
Barranquilla, Barranquillita	4.320	6.000	5.140	=		Bogotá, D.C., Corabastos	1.250	1.500	1.381	-	
Barranquilla, Granabastos	4.080	5.840	4.988	+		Cali, Cavasa	900	900	900	-	
Bogotá, D.C., Corabastos	4.000	5.000	4.413	-		Cali, Santa Elena	740	800	783	-	
Bucaramanga, Centroabastos	3.600	3.920	3.768	+		Cartago (Valle del Cauca)	1.000	1.040	1.010	-	
Buenaventura (Valle del Cauca)	5.700	6.000	5.850	-		Florencia (Caquetá)	1.200	1.280	1.247	+	
Cali, Cavasa	4.800	4.800	4.800	-		Ibagué, Plaza La 21	1.000	1.200	1.077	-	
Cali, Santa Elena	4.400	4.560	4.450	-		Neiva, Surabastos	875	1.000	955	-	
Cartagena, Bazurto	4.320	4.960	4.607	+		Pasto, El Potrerillo	1.000	1.125	1.090	+	
Cartago (Valle del Cauca)	4.200	6.400	5.650	++		Pereira, La 41	1.200	1.500	1.383	-	
Chiquinquirá (Boyacá)	3.500	4.300	3.883	-		Pereira, Mercasa	1.000	1.600	1.258	++	
Cúcuta, Cenabastos	2.917	4.167	3.549	+++		Popayán, Plaza de mercado del barrio Bolívar	860	960	903	-	
Duitama (Boyacá), Mercaplaza	3.000	3.000	3.000	=		Tuluá (Valle del Cauca)	1.040	1.120	1.075	-	
Ibagué, Plaza La 21	3.800	4.400	4.094	+		Naranja Valencia					
Ipiales (Nariño), Ipiales somos todos	3.750	5.000	4.194	-		Bogotá, D.C., Corabastos	1.250	1.500	1.381	-	
Manizales, Centro Galerías	6.000	6.500	6.167	-		Bucaramanga, Centroabastos	560	720	628	-	
Medellín, Central Mayorista de Antioquia	3.800	4.900	4.545	+		Bucaramanga, Mercados del centro	640	680	653	=	
Montería, Mercado del Sur	4.800	5.000	4.983	+		Buenaventura (Valle del Cauca)	1.800	1.880	1.837	+	
Neiva, Surabastos	2.560	3.600	3.240	+		Cartagena, Bazurto	1.200	1.200	1.200	n.d.	
Palmira (Valle del Cauca)	4.800	5.200	4.900	+							

Cuadro 3. Mercados mayoristas. Precios de venta de frutas frescas (continuación)
2023 (octubre 28 al 3 de noviembre)

Productos y mercados	Pesos por kilogramo				Tendencia	Productos y mercados	Pesos por kilogramo				Tendencia
	Mínimo	Máximo	Medio				Mínimo	Máximo	Medio		
Naranja Valencia (continuación)						Papaya Paulina (continuación)					
Cartago (Valle del Cauca)	800	840	830		-	Ibagué, Plaza La 21	1.300	1.600	1.472		-
Florencia (Caquetá)	1.200	1.240	1.213		++	Medellín, Plaza Minorista "José María Villa"	800	1.000	913		-
Ipiales (Nariño), Ipiales somos todos	1.000	1.125	1.063		+	Neiva, Surabastos	1.400	1.800	1.628		-
La Ceja (Antioquia)	1.400	1.800	1.539		-	Valledupar, Mercado Nuevo	700	800	733		-
Manizales, Centro Galerías	800	1.000	933		-	Villavicencio, CAV	800	1.100	958		-
Medellín, Central Mayorista de Antioquia	1.500	1.800	1.654		-						
Medellín, Plaza Minorista "José María Villa"	1.500	1.800	1.646		-	Papaya tainung					
Montería, Mercado del Sur	1.125	1.375	1.281		-	Bogotá, D.C., Corabastos	2.000	2.500	2.164		-
Pereira, Mercasa	1.000	1.600	1.258		++	Cartagena, Bazurto	1.500	1.500	1.500		=
Rionegro (Antioquia)	1.700	1.800	1.775		-	Florencia (Caquetá)	2.000	2.000	2.000		-
Santa Marta (Magdalena)	1.000	1.080	1.040		n.d.	Medellín, Central Mayorista de Antioquia	1.200	1.400	1.271		+
Sincelejo, Nuevo Mercado	1.200	1.375	1.288		+	Medellín, Plaza Minorista "José María Villa"	1.000	1.100	1.045		+
Tibasosa (Boyacá), Coomproriente	1.600	1.800	1.653		-	Montería, Mercado del Sur	800	1.000	857		+
Tunja, Complejo de Servicios del Sur	1.000	1.240	1.138		-	Sincelejo, Nuevo Mercado	667	733	711		-
Túquerres (Nariño)	1.000	1.125	1.038		-	Villavicencio, CAV	800	1.100	958		-
Valledupar, Mercabastos	1.136	1.364	1.187		-						
Villavicencio, CAV	800	1.000	837		-	Patilla					
Yopal (Casanare)	1.000	1.200	1.100		-	Armenia, Mercar	1.600	1.700	1.667		=
Papaya Maradol						Bogotá, D.C., Corabastos	1.500	1.700	1.628		-
Arauca (Arauca)	2.000	3.500	2.750		-	Bucaramanga, Centroabastos	1.900	2.000	1.967		+
Armenia, Mercar	1.000	1.300	1.167		+	Cali, Cavasa	1.800	2.000	1.900		+
Bucaramanga, Centroabastos	1.300	1.400	1.350		-	Cali, Santa Elena	1.700	1.800	1.775		+
Buenaventura (Valle del Cauca)	2.700	3.000	2.817		-	Cartagena, Bazurto	1.600	1.800	1.675		-
Cali, Cavasa	1.600	1.800	1.704		-	Cartago (Valle del Cauca)	2.000	2.200	2.125		-
Cali, Santa Elena	1.600	1.800	1.750		-	Cúcuta, Cenabastos	1.800	2.200	1.983		-
Cartago (Valle del Cauca)	1.700	2.100	1.938		-	Ibagué, Plaza La 21	1.800	1.800	1.800		+
Chiquinquirá (Boyacá)	667	1.000	819		-	Medellín, Central Mayorista de Antioquia	1.000	1.100	1.042		-
Cúcuta, Cenabastos	1.800	2.300	2.060		-	Medellín, Plaza Minorista "José María Villa"	1.300	1.400	1.333		-
Cúcuta, La Nueva Sexta	1.800	2.200	1.950		-	Montería, Mercado del Sur	1.500	1.800	1.700		-
Duitama (Boyacá), Mercaplaza	1.000	1.111	1.037		-	Palmira (Valle del Cauca)	2.000	2.300	2.150		+
Florencia (Caquetá)	2.000	2.500	2.167		-	Pasto, El Potrerillo	2.200	2.500	2.322		+
Ipiales (Nariño), Ipiales somos todos	2.000	2.500	2.250		-	Pereira, La 41	2.200	2.200	2.200		=
La Ceja (Antioquia)	2.500	3.000	2.756		-	Pereira, Mercasa	2.000	2.100	2.050		=
La Unión (Nariño)	3.000	3.500	3.125		=	Popayán, Plaza de mercado del barrio Bolívar	2.200	2.300	2.238		-
Manizales, Centro Galerías	1.500	1.800	1.650		-	Rionegro (Antioquia)	1.500	1.800	1.650		=
Medellín, Central Mayorista de Antioquia	2.400	2.700	2.550		-	San Gil (Santander)	1.800	1.800	1.800		=
Neiva, Surabastos	1.800	2.200	1.985		-	Sincelejo, Nuevo Mercado	1.800	1.900	1.850		=
Palmira (Valle del Cauca)	1.800	2.000	1.900		-	Tuluá (Valle del Cauca)	2.000	2.300	2.150		-
Pamplona (Norte de Santander)	2.000	2.500	2.333		-	Tunja, Complejo de Servicios del Sur	1.700	1.800	1.744		-
Pasto, El Potrerillo	1.500	2.500	1.750		-	Valledupar, Mercado Nuevo	1.200	1.300	1.267		-
Pereira, La 41	1.800	2.000	1.908		-	Villavicencio, CAV	1.800	2.000	1.950		+
Pereira, Mercasa	1.500	2.000	1.733		+						
Popayán, Plaza de mercado del barrio Bolívar	1.200	1.300	1.213		+	Patilla baby					
Rionegro (Antioquia)	2.500	3.000	2.750		-	Bogotá, D.C., Corabastos	1.500	1.700	1.644		+
San Gil (Santander)	1.000	1.000	1.000		-	Bucaramanga, Centroabastos	1.700	1.800	1.750		-
Tibasosa (Boyacá), Coomproriente	1.111	1.389	1.231		+	Cali, Cavasa	1.600	1.700	1.650		+
Tuluá (Valle del Cauca)	1.300	1.700	1.550		-	Chiquinquirá (Boyacá)	1.800	2.000	1.967		=
Tunja, Complejo de Servicios del Sur	900	1.100	992		-	Medellín, Central Mayorista de Antioquia	2.400	2.600	2.500		+
						Pereira, Mercasa	1.800	2.500	2.217		-
Papaya Paulina						Tunja, Complejo de Servicios del Sur	1.800	2.000	1.889		-
Bogotá, D.C., Corabastos	1.111	1.500	1.280		++						
Bucaramanga, Centroabastos	1.300	1.400	1.350		-						

Cuadro 3. Mercados mayoristas. Precios de venta de frutas frescas (continuación)
2023 (octubre 28 al 3 de noviembre)

Productos y mercados	Pesos por kilogramo				Tendencia	Productos y mercados	Pesos por kilogramo				Tendencia
	Mínimo	Máximo	Medio				Mínimo	Máximo	Medio		
Pera importada						Piña gold (continuación)					
Armenia, Mercar	8.947	9.053	8.982		+	Ibagué, Plaza La 21	3.800	4.000	3.883		-
Bogotá, D.C., Corabastos	7.500	8.250	7.965		-	Manizales, Centro Galerías	3.500	3.800	3.600		-
Bucaramanga, Centroabastos	8.000	8.250	8.083		=	Medellín, Central Mayorista de Antioquia	3.700	4.200	3.896		-
Buenaventura (Valle del Cauca)	8.421	9.105	8.789		-	Medellín, Plaza Minorista "José María Villa"	3.600	4.200	3.915		-
Cali, Cavasa	7.895	8.421	8.191		+	Montería, Mercado del Sur	2.800	3.300	3.075		+
Cali, Santa Elena	8.158	8.421	8.333		=	Neiva, Surabastos	3.500	4.200	3.958		-
Cartagena, Bazurto	8.421	9.474	9.170		-	Palmira (Valle del Cauca)	3.600	4.200	3.850		+
Cartago (Valle del Cauca)	8.421	8.632	8.526		-	Pereira, La 41	4.000	5.000	4.383		+
Cúcuta, Cenabastos	8.250	9.000	8.583		-	Pereira, Mercasa	3.700	4.200	3.917		=
Florencia (Cauquetá)	8.947	9.000	8.974		-	Rionegro (Antioquia)	4.200	4.300	4.250		-
Ibagué, Plaza La 21	8.158	8.947	8.713		-	San Gil (Santander)	3.333	3.333	3.333		=
La Unión (Nariño)	7.895	8.684	8.092		+	Santa Marta (Magdalena)	4.000	4.000	4.000		-
Manizales, Centro Galerías	7.500	8.500	7.938		-	Sincelejo, Nuevo Mercado	3.400	3.400	3.400		=
Medellín, Central Mayorista de Antioquia	7.632	8.421	8.070		-	Tibasosa (Boyacá), Coomproriente	4.000	4.500	4.275		+
Montería, Mercado del Sur	8.947	8.947	8.947		-	Tuluá (Valle del Cauca)	3.500	4.200	3.817		+
Neiva, Surabastos	9.167	9.556	9.361		=	Tunja, Complejo de Servicios del Sur	3.250	3.500	3.413		-
Palmira (Valle del Cauca)	8.421	8.684	8.618		+	Valledupar, Mercado Nuevo	4.600	5.000	4.794		+
Pamplona (Norte de Santander)	8.500	8.500	8.500		-						
Pasto, El Potrerillo	7.368	7.895	7.654		n.d.	Piña manzana					
Pereira, Mercasa	8.000	8.500	8.208		+	Cali, Santa Elena	2.400	2.600	2.517		-
Popayán, Plaza de mercado del barrio Bolívar	6.842	7.895	7.368		-	Popayán, Plaza de mercado del barrio Bolívar	3.000	3.100	3.038		-
Rionegro (Antioquia)	7.895	8.421	8.158		+						
Sincelejo, Nuevo Mercado	8.000	8.500	8.083		+	Piña perolera					
Tibasosa (Boyacá), Coomproriente	8.421	8.947	8.520		-	Barranquilla, Barranquillita	4.400	4.480	4.420		++
Tuluá (Valle del Cauca)	8.526	8.947	8.816		-	Barranquilla, Granabastos	3.880	4.120	3.991		+
Valledupar, Mercado Nuevo	8.500	9.000	8.750		+	Bogotá, D.C., Corabastos	3.333	4.000	3.750		n.d.
Villavicencio, CAV	7.500	8.500	8.021		-	Bucaramanga, Centroabastos	3.500	3.667	3.611		-
Yopal (Casanare)	9.000	9.000	9.000		=	Cúcuta, Cenabastos	3.000	3.667	3.326		++
						Florencia (Cauquetá)	2.857	3.036	2.976		-
Pera nacional						San Gil (Santander)	2.667	3.000	2.861		+
Bogotá, D.C., Corabastos	4.783	5.217	5.027		-	Tunja, Complejo de Servicios del Sur	4.000	4.333	4.125		++
Chiquinquirá (Boyacá)	4.800	5.600	4.953		+						
Duitama (Boyacá), Mercaplaza	4.783	5.217	5.072		n.d.	Pitahaya					
Ibagué, Plaza La 21	5.200	5.200	5.200		n.d.	Arauca (Arauca)	13.000	14.000	13.750		=
Medellín, Central Mayorista de Antioquia	5.625	6.250	5.865		+	Bogotá, D.C., Corabastos	11.000	13.000	12.156		+
San Gil (Santander)	5.200	6.000	5.700		+	Bucaramanga, Centroabastos	12.000	16.000	13.500		++
Tibasosa (Boyacá), Coomproriente	4.000	4.400	4.333		+	Chiquinquirá (Boyacá)	6.000	7.000	6.333		+
Tunja, Complejo de Servicios del Sur	4.348	4.783	4.469		-	Cúcuta, Cenabastos	10.000	15.000	12.000		++
Villavicencio, CAV	5.417	5.417	5.417		+	Medellín, Central Mayorista de Antioquia	12.000	15.000	13.406		+
						Pereira, Mercasa	13.000	17.000	14.667		+
Piña gold						Tibasosa (Boyacá), Coomproriente	12.000	15.000	12.750		+
Armenia, Mercar	3.400	3.800	3.533		-	Tunja, Complejo de Servicios del Sur	11.000	12.000	11.333		+
Bogotá, D.C., Corabastos	3.636	4.364	3.990		-	Villavicencio, CAV	14.000	15.000	14.083		+
Bucaramanga, Centroabastos	4.000	4.500	4.356		-						
Buenaventura (Valle del Cauca)	3.500	3.600	3.550		-	Tangelo					
Cali, Cavasa	3.000	3.000	3.000		-	Bogotá, D.C., Corabastos	2.200	2.800	2.436		-
Cali, Santa Elena	3.300	3.400	3.363		-	Bucaramanga, Centroabastos	1.520	1.600	1.578		+
Cartagena, Bazurto	4.000	4.500	4.128		-	Cartago (Valle del Cauca)	1.800	2.000	1.875		-
Cartago (Valle del Cauca)	3.800	4.200	4.000		-	Duitama (Boyacá), Mercaplaza	2.200	2.400	2.267		-
Chiquinquirá (Boyacá)	2.250	2.750	2.492		-	Manizales, Centro Galerías	1.500	1.700	1.533		-
Cúcuta, Cenabastos	4.200	4.800	4.533		-	Pereira, Mercasa	1.500	2.000	1.692		+
Duitama (Boyacá), Mercaplaza	4.000	4.200	4.100		n.d.	Tibasosa (Boyacá), Coomproriente	1.800	2.200	2.000		-

Cuadro 3. Mercados mayoristas. Precios de venta de frutas frescas (continuación)
2023 (octubre 28 al 3 de noviembre)

Productos y mercados	Pesos por kilogramo				Tendencia	Productos y mercados	Pesos por kilogramo				Tendencia
	Mínimo	Máximo	Medio				Mínimo	Máximo	Medio		
Tangelo (continuación)						Uchuva con cáscara (continuación)					
Tunja, Complejo de Servicios del Sur	1.800	2.000	1.844	-		Ibagué, Plaza La 21	4.000	4.400	4.107	+	
Villavicencio, CAV	1.957	2.609	2.355	-		Medellín, Central Mayorista de Antioquia	4.000	4.500	4.232	-	
Tomate de árbol						Pamplona (Norte de Santander)	5.000	5.000	5.000	+++	
Arauca (Arauca)	3.182	3.273	3.205	+	Uva importada						
Armenia, Mercar	2.200	2.600	2.382	-	Arauca (Arauca)	15.625	17.500	16.406	-		
Barranquilla, Barranquillita	2.100	2.200	2.175	-	Bogotá, D.C., Corabastos	15.000	18.125	16.515	+		
Barranquilla, Granabastos	2.000	2.200	2.125	-	Bucaramanga, Centroabastos	15.000	17.500	16.823	-		
Bogotá, D.C., Corabastos	2.000	2.400	2.222	-	Cali, Cavasa	14.118	18.824	16.471	-		
Bucaramanga, Centroabastos	2.000	2.400	2.200	-	Cali, Santa Elena	16.471	17.059	16.765	-		
Buenaventura (Valle del Cauca)	2.400	2.600	2.500	-	Cúcuta, Cenabastos	20.000	23.750	21.797	-		
Cali, Cavasa	1.800	1.800	1.800	-	Medellín, Central Mayorista de Antioquia	15.000	16.250	15.833	-		
Cali, Santa Elena	1.700	2.000	1.888	-	San Gil (Santander)	18.750	18.750	18.750	=		
Cartagena, Bazurto	2.000	2.200	2.022	-	Tunja, Complejo de Servicios del Sur	16.250	17.500	17.049	-		
Cartago (Valle del Cauca)	2.500	3.000	2.767	+	Valledupar, Mercado Nuevo	17.500	18.750	18.125	-		
Chiquinquirá (Boyacá)	1.600	2.400	2.020	-	Villavicencio, CAV	15.000	17.500	16.510	-		
Cúcuta, Cenabastos	4.000	4.000	4.000	+	Uva Isabela						
Duitama (Boyacá), Mercaplaza	2.200	2.400	2.267	-	Arauca (Arauca)	4.160	4.800	4.440	-		
El Santuario (Antioquia)	1.300	1.500	1.402	+	Armenia, Mercar	5.110	5.286	5.228	+		
Florencia (Caquetá)	3.040	3.360	3.200	-	Bogotá, D.C., Corabastos	4.267	5.333	4.719	+		
Ibagué, Plaza La 21	2.400	2.640	2.424	-	Bucaramanga, Centroabastos	4.000	4.400	4.213	-		
Ipiates (Nariño), Ipiates somos todos	2.400	3.000	2.617	-	Cali, Cavasa	3.600	3.600	3.600	=		
La Ceja (Antioquia)	1.500	2.000	1.706	-	Cali, Santa Elena	2.960	3.040	3.013	+		
La Unión (Antioquia)	1.400	1.500	1.475	-	Chiquinquirá (Boyacá)	4.400	5.400	4.833	+		
Manizales, Centro Galerías	1.600	1.800	1.715	-	Cúcuta, Cenabastos	5.400	6.000	5.533	+		
Medellín, Central Mayorista de Antioquia	1.300	1.800	1.588	-	Duitama (Boyacá), Mercaplaza	3.440	3.600	3.547	-		
Medellín, Plaza Minorista "José María Villa"	1.800	2.200	1.950	-	Ibagué, Plaza La 21	3.200	3.360	3.227	-		
Montería, Mercado del Sur	2.000	2.200	2.033	-	Ipiates (Nariño), Ipiates somos todos	4.160	4.400	4.360	+		
Neiva, Surabastos	2.000	2.480	2.223	-	La Unión (Nariño)	4.000	4.400	4.200	+		
Palmira (Valle del Cauca)	1.800	2.000	1.950	-	Medellín, Central Mayorista de Antioquia	4.400	5.000	4.633	+		
Pamplona (Norte de Santander)	2.083	3.333	2.569	-	Neiva, Surabastos	2.750	3.000	2.875	-		
Pasto, El Potrerillo	2.000	3.000	2.594	++	Palmira (Valle del Cauca)	2.800	2.800	2.800	-		
Peñol (Antioquia)	1.500	1.800	1.650	+	Pamplona (Norte de Santander)	5.000	5.000	5.000	=		
Pereira, La 41	2.000	2.400	2.167	-	Pasto, El Potrerillo	4.160	4.400	4.331	++		
Pereira, Mercasa	1.600	2.600	1.950	-	Popayán, Plaza de mercado del barrio Bolívar	3.600	3.840	3.690	-		
Popayán, Plaza de mercado del barrio Bolívar	1.440	1.680	1.540	-	Rionegro (Antioquia)	4.400	5.000	4.700	-		
Rionegro (Antioquia)	1.400	1.600	1.500	-	San Gil (Santander)	5.200	5.200	5.200	=		
San Gil (Santander)	2.400	2.800	2.700	+	Sincelejo, Nuevo Mercado	6.250	6.250	6.250	+		
San Vicente (Antioquia)	1.300	1.500	1.400	-	Tibasosa (Boyacá), Coomproriente	3.200	3.680	3.510	-		
Santa Marta (Magdalena)	2.800	3.000	2.847	-	Tuluá (Valle del Cauca)	3.520	3.840	3.702	+		
Sincelejo, Nuevo Mercado	1.800	2.000	1.912	-	Tunja, Complejo de Servicios del Sur	3.600	4.000	3.849	+		
Sonsón (Antioquia)	1.100	1.500	1.300	n.d.	Túquerres (Nariño)	4.000	4.160	4.053	+		
Tibasosa (Boyacá), Coomproriente	2.200	2.400	2.350	-	Villavicencio, CAV	4.583	5.000	4.792	+		
Tuluá (Valle del Cauca)	2.500	3.000	2.792	-	Yopal (Casanare)	4.800	4.960	4.880	+		
Tunja, Complejo de Servicios del Sur	1.800	2.400	2.078	-	Uva red globe nacional						
Túquerres (Nariño)	1.500	1.667	1.544	-	Armenia, Mercar	6.400	7.040	6.640	-		
Valledupar, Mercabastos	2.000	2.600	2.356	-	Bogotá, D.C., Corabastos	7.000	8.333	7.618	-		
Villavicencio, CAV	2.400	3.200	2.900	-	Bucaramanga, Centroabastos	7.778	8.333	8.148	-		
Yopal (Casanare)	3.000	3.000	3.000	-	Cali, Cavasa	6.500	6.800	6.650	-		
Uchuva con cáscara											
Bogotá, D.C., Corabastos	4.800	6.000	5.222	+							
Cúcuta, Cenabastos	3.500	4.500	4.052	++							

PRECIOS MAYORISTAS

Cuadro 3. Mercados mayoristas. Precios de venta de frutas frescas (continuación)
2023 (octubre 28 al 3 de noviembre)

Productos y mercados	Pesos por kilogramo				Tendencia	Productos y mercados	Pesos por kilogramo				Tendencia
	Mínimo	Máximo	Medio	Precios			Mínimo	Máximo	Medio	Precios	
Uva red globe nacional (continuación)						Uva roja (continuación)					
Cali, Santa Elena	6.933	7.200	7.067		-	Ipiales (Nariño), Ipiales somos todos	6.667	6.889	6.778		n.d.
Cartagena, Bazurto	8.000	9.500	8.875		-	La Unión (Nariño)	7.200	8.000	7.800		-
Cartago (Valle del Cauca)	7.000	8.000	7.283		-	Neiva, Surabastos	9.000	12.000	10.167		-
Ibagué, Plaza La 21	6.400	7.200	6.800		-	Sincelejo, Nuevo Mercado	7.000	7.000	7.000		-
Manizales, Centro Galerías	6.400	7.200	7.050		-	Tibasosa (Boyacá), Coomproriente	4.800	5.600	5.200		+
Medellín, Central Mayorista de Antioquia	6.667	7.333	6.981		-	Túquerres (Nariño)	5.778	6.111	6.009		-
Montería, Mercado del Sur	7.778	9.444	8.580		-	Uva verde					
Pasto, El Potrerillo	6.173	8.025	6.958		-	Bogotá, D.C., Corabastos	8.333	9.444	8.795		-
Pereira, Mercasa	6.500	7.000	6.833		-	Cartago (Valle del Cauca)	8.960	9.600	9.240		-
Popayán, Plaza de mercado del barrio Bolívar	6.579	6.842	6.763		-	Neiva, Surabastos	12.000	12.000	12.000		-
San Gil (Santander)	8.182	8.182	8.182		=	Zapote					
Tuluá (Valle del Cauca)	7.000	9.000	7.917		-	Cúcuta, Cenabastos	1.667	1.833	1.778		=
Villavicencio, CAV	6.818	9.375	7.900		-	Medellín, Central Mayorista de Antioquia	2.600	3.000	2.908		-
Uva roja						Montería, Mercado del Sur	7.000	7.500	7.250		=
Duitama (Boyacá), Mercaplaza	5.200	5.600	5.333		-	Tunja, Complejo de Servicios del Sur	1.833	2.067	1.933		-
Florencia (Caquetá)	11.000	12.000	11.333		+						

TENDENCIAS

---	-	+	+++
Variación mayor al -20 %	Variación entre 0 % y -10 %	Variación entre 0 % y 10 %	Variación mayor al 20 %
--	=	++	n. d.
Variación entre -10 % y -20 %	Variación igual a 0 %	Variación entre 10 % y 20 %	No determinado

TUBÉRCULOS, RAÍCES Y PLÁTANOS

Aumentó la oferta de papa rubí

Durante la última semana los precios mayoristas de la papa rubí cayeron en los seis mercados que la ofrecieron. De acuerdo con lo comentado por los comerciantes, esta tendencia estuvo influenciada por el amplio abastecimiento del tubérculo procedente de Ipiales (Nariño), Tunja (Boyacá) y Bogotá, sumado a la baja comercialización del mismo durante la semana. En Santa Marta, por ejemplo, el kilo se negoció a \$1.842, significando una reducción en el precio del 8,63%.

De la misma forma, se redujeron las cotizaciones de las yucas criolla e ICA y las papas capira y superior. En el caso de la yuca criolla, por ejemplo, la disminución se evidenció en nueve de los catorce mercados en los que se ofreció. Esto se dio a raíz del auge de las cosechas en las zonas de cultivo de María la Baja, Clemencia (Bolívar), Saravena, Arauquita (Arauca), Granada (Meta), Mutatá (Antioquia) y Tibú (Norte de Santander).

Los precios de la papa capira también bajaron, esta vez en catorce de los veintiocho mercados que la comercializaron. Según lo indicado por las fuentes, esta tendencia obedeció al incremento de la producción en La Unión, Sonsón, Marinilla, El Santuario, El Carmen de Viboral, San Pedro de los Milagros (Antioquia), Pasto, Ipiales (Nariño), Villapinzón (Cundinamarca) y Bogotá.

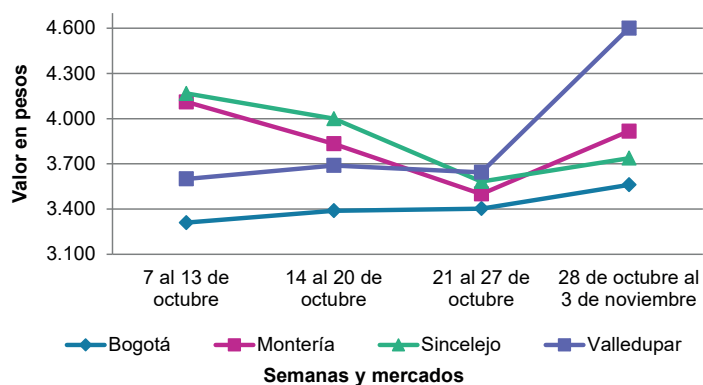
La papa superior, por su parte, registró bajas en sus cotizaciones en nueve de los catorce mercados mayoristas que la vendieron, como resultado del

incremento de la carga ingresada desde Túquerres y demás municipios del sur del departamento de Nariño, donde aumentaron las labores de cosecha.

De manera contraria, a lo largo de la semana se registraron alzas en los precios de la papa criolla limpia y el plátano hartón verde y maduro. Con relación a la papa criolla limpia, las fuentes afirmaron que este comportamiento se dio por la disminución de las actividades de recolección en La Unión, Marinilla, El Santuario, Granada, El Carmen de Viboral, Sonsón (Antioquia), Chipaque, Une, Facatativá, Fosca, Cáqueza (Cundinamarca), Tuluá (Valle del Cauca), Cajamarca (Tolima), Tona (Santander), Pamplona, Silos (Norte de Santander) y Bogotá, zonas en las que la producción se vio afectada por la alta presencia de lluvias. Esto se presentó en treinta de los cuarenta y tres mercados que ofrecieron esta variedad.

Por último, las cotizaciones del plátano hartón verde subieron en veinticinco de los treinta y nueve centros mayoristas que lo vendieron, como consecuencia de la menor presencia de producto de primera calidad oriundo de Calarcá, Quimbaya, Circasia, Montenegro (Quindío), Caicedonia, Alcalá, Sevilla (Valle del Cauca), Acacías (Meta), Andes, Turbo, Jardín (Antioquia), Balboa, Quinchía, Marsella (Risaralda), Belalcázar, Palestina, Chinchiná (Caldas) y Saravena (Arauca).

Gráfico 7. Comportamiento de los precios de la papa criolla limpia 2023 (7 de octubre al 3 de noviembre)



Fuente: DANE, SPSA.

Cuadro 4. Mercados mayoristas. Precios de venta de tubérculos, raíces y plátanos 2023 (octubre 28 al 3 de noviembre)

Productos y mercados	Pesos por kilogramo				Tendencia	Productos y mercados	Pesos por kilogramo				Tendencia
	Mínimo	Máximo	Medio				Mínimo	Máximo	Medio		
Arracacha amarilla						Papa capira					
Arauca (Arauca)	4.400	4.600	4.550	-		Buenaventura (Valle del Cauca)	2.280	2.500	2.380	-	
Bogotá, D.C., Corabastos	2.667	3.667	3.127	-		Cali, Cavasa	2.000	2.300	2.125	-	
Bucaramanga, Centroabastos	3.440	3.600	3.516	+		Cali, Santa Elena	2.100	2.300	2.200	=	
Buenaventura (Valle del Cauca)	4.160	4.480	4.320	+		Cartago (Valle del Cauca)	2.600	2.900	2.735	+++	
Cali, Cavasa	3.667	4.000	3.764	+		El Carmen de Viboral (Antioquia)	2.300	2.500	2.400	+	
Cali, Santa Elena	3.667	4.000	3.833	-		El Santuario (Antioquia)	2.200	2.600	2.442	++	
Chiquinquirá (Boyacá)	3.083	3.333	3.194	++		Ipiales (Nariño), Centro de acopio	1.800	2.000	1.850	-	
Cúcuta, Cenabastos	3.800	4.800	4.217	-		Ipiales (Nariño), Ipiales somos todos	1.800	2.000	1.927	-	
Duitama (Boyacá), Mercaplaza	3.333	3.667	3.556	+		La Ceja (Antioquia)	2.700	3.100	2.883	++	
Florencia (Cauquetá)	3.200	3.280	3.253	-		La Unión (Antioquia)	2.000	2.500	2.275	+	
Ibagué, Plaza La 21	2.880	3.520	3.093	-		Manizales, Centro Galerías	2.060	2.400	2.220	-	
Neiva, Surabastos	3.520	3.840	3.787	-		Marinilla (Antioquia)	1.900	2.500	2.206	-	
Pamplona (Norte de Santander)	3.000	4.000	3.500	-		Medellín, Central Mayorista de Antioquia	2.250	2.800	2.575	-	
Popayán, Plaza de mercado del barrio Bolívar	3.080	3.200	3.155	-		Medellín, Plaza Minorista "José María Villa"	2.300	2.900	2.667	+	
San Gil (Santander)	3.680	3.840	3.760	-		Montería, Mercado del Sur	2.600	3.100	2.950	++	
Tibasosa (Boyacá), Coomproriente	3.333	3.833	3.625	-		Palmira (Valle del Cauca)	2.000	2.100	2.050	-	
Tunja, Complejo de Servicios del Sur	2.750	3.167	2.972	+		Pasto, El Potrerillo	1.800	2.100	1.958	-	
Valledupar, Mercabastos	5.600	5.600	5.600	+		Peñol (Antioquia)	2.400	2.700	2.506	+	
Villavicencio, CAV	3.400	4.000	3.711	+		Pereira, La 41	2.000	2.400	2.142	-	
Yopal (Casanare)	4.500	4.500	4.500	-		Pereira, Mercasa	2.000	2.300	2.108	+	
						Popayán, Plaza de mercado del barrio Bolívar	1.600	1.800	1.700	=	
Arracacha blanca						Rionegro (Antioquia)	2.600	2.800	2.675	+	
Armenia, Mercar	4.167	4.167	4.167	=		San Vicente (Antioquia)	2.000	2.300	2.150	-	
Cartago (Valle del Cauca)	4.500	4.667	4.569	+		Santa Bárbara (Antioquia)	2.400	3.000	2.700	+	
Ipiales (Nariño), Ipiales somos todos	1.600	2.000	1.800	+		Sincelejo, Nuevo Mercado	3.100	3.200	3.150	n.d.	
Manizales, Centro Galerías	4.194	4.355	4.301	-		Sonsón (Antioquia)	1.900	2.500	2.100	n.d.	
Medellín, Central Mayorista de Antioquia	2.000	2.500	2.227	-		Tuluá (Valle del Cauca)	2.000	2.200	2.125	-	
Medellín, Plaza Minorista "José María Villa"	3.000	4.000	3.347	+		Túquerres (Nariño)	1.900	2.000	1.988	-	
Pasto, El Potrerillo	2.200	2.600	2.394	-		Papa criolla limpia					
Pereira, La 41	4.333	4.333	4.333	+		Arauca (Arauca)	2.917	3.271	3.094	+	
Pereira, Mercasa	4.333	4.833	4.500	+		Armenia, Mercar	2.333	2.567	2.433	-	
San Vicente (Antioquia)	1.111	1.333	1.278	+++		Barranquilla, Barranquillita	3.360	3.560	3.440	-	
Tuluá (Valle del Cauca)	4.000	4.417	4.208	=		Barranquilla, Granabastos	3.300	3.360	3.331	-	
						Bogotá, D.C., Corabastos	3.333	4.000	3.597	+	
Ñame criollo						Bucaramanga, Centroabastos	2.800	3.000	2.870	-	
Montería, Mercado del Sur	4.000	4.400	4.133	+		Cali, Cavasa	2.400	2.800	2.600	-	
						Cali, Santa Elena	2.400	2.600	2.475	=	
Ñame diamante						Cartagena, Bazurto	3.500	3.700	3.600	+	
Montería, Mercado del Sur	3.000	3.000	3.000	=		Cartago (Valle del Cauca)	3.000	3.100	3.060	++	
Valledupar, Mercabastos	3.000	3.200	3.100	n.d.		Cúcuta, Cenabastos	2.500	3.000	2.740	-	
						Duitama (Boyacá), Mercaplaza	3.000	3.200	3.133	+++	
Ñame espino						El Carmen de Viboral (Antioquia)	2.600	2.800	2.700	+++	
Cartagena, Bazurto	3.900	4.200	4.108	+		El Santuario (Antioquia)	2.000	2.500	2.225	+++	
Montería, Mercado del Sur	4.000	4.000	4.000	=		Florencia (Cauquetá)	3.200	3.260	3.220	++	
Sincelejo, Nuevo Mercado	4.000	4.400	4.167	=		Ibagué, Plaza La 21	2.600	3.600	3.037	+	
Valledupar, Mercabastos	4.200	4.400	4.333	-		Ipiales (Nariño), Ipiales somos todos	2.100	2.400	2.250	+	
						La Ceja (Antioquia)	2.500	3.500	3.042	+++	
Papa Betina						La Unión (Antioquia)	2.000	2.400	2.175	+++	
Tunja, Complejo de Servicios del Sur	1.500	1.600	1.511	-							

Cuadro 4. Mercados mayoristas. Precios de venta de tubérculos, raíces y plátanos (continuación)
2023 (octubre 28 al 3 de noviembre)

Productos y mercados	Pesos por kilogramo				Tendencia	Productos y mercados	Pesos por kilogramo				Tendencia
	Mínimo	Máximo	Medio				Mínimo	Máximo	Medio		
Papa criolla limpia (continuación)						Papa parda pastusa					
La Unión (Nariño)	2.200	2.400	2.300	-		Arauca (Arauca)	1.800	2.300	2.025	-	
Manizales, Centro Galerías	2.500	3.125	2.839	+		Armenia, Mercar	2.360	2.400	2.380	+++	
Marinilla (Antioquia)	2.000	2.500	2.214	+++		Bogotá, D.C., Corabastos	2.000	2.300	2.185	-	
Medellín, Central Mayorista de Antioquia	1.800	3.000	2.423	+++		Bucaramanga, Centroabastos	2.100	2.320	2.258	+	
Medellín, Plaza Minorista "José María Villa"	2.700	3.500	3.075	+++		Bucaramanga, Mercados del centro	2.200	2.400	2.300	-	
Montería, Mercado del Sur	3.500	4.500	4.000	++		Cali, Cavasa	2.000	2.100	2.025	-	
Neiva, Surabastos	2.200	3.400	2.884	++		Cartago (Valle del Cauca)	2.160	2.400	2.283	++	
Pamplona (Norte de Santander)	2.200	2.800	2.511	-		Chiquinquirá (Boyacá)	1.800	2.200	2.083	+	
Pereira, La 41	2.900	3.040	2.990	+		Florencia (Cauquetá)	2.200	2.300	2.247	-	
Pereira, Mercasa	2.900	3.200	3.002	+		Manizales, Centro Galerías	2.160	2.200	2.193	-	
Rionegro (Antioquia)	2.400	2.600	2.500	+++		Pereira, La 41	1.560	1.700	1.635	n.d.	
San Gil (Santander)	3.200	3.400	3.300	+		Pereira, Mercasa	1.500	1.660	1.582	-	
San Vicente (Antioquia)	2.500	3.000	2.750	+++		Popayán, Plaza de mercado del barrio Bolívar	2.360	2.600	2.490	++	
Santa Bárbara (Antioquia)	2.700	2.900	2.800	+++		San Gil (Santander)	2.100	2.200	2.167	-	
Santa Marta (Magdalena)	3.200	3.600	3.474	-		Yopal (Casanare)	2.396	2.500	2.448	+	
Sincelejo, Nuevo Mercado	3.400	4.000	3.742	+							
Sonsón (Antioquia)	1.500	2.000	1.825	n.d.		Papa Puracé					
Tibasosa (Boyacá), Coompro Oriente	2.400	3.000	2.750	+		La Unión (Antioquia)	1.800	2.250	2.081	++	
Tuluá (Valle del Cauca)	2.333	2.583	2.498	+		Montería, Mercado del Sur	2.400	3.200	2.867	++	
Tunja, Complejo de Servicios del Sur	2.400	2.800	2.575	-		Sincelejo, Nuevo Mercado	2.400	2.800	2.647	+	
Túquerres (Nariño)	2.200	2.400	2.350	+							
Valledupar, Mercabastos	4.400	4.800	4.533	+++		Papa rubi					
Villavicencio, CAV	2.200	3.000	2.467	++		Bogotá, D.C., Corabastos	1.600	1.800	1.733	-	
Yopal (Casanare)	3.333	3.333	3.333	-		Pereira, La 41	1.840	2.200	1.975	-	
						Pereira, Mercasa	1.700	1.840	1.745	-	
Papa criolla sucia						Santa Marta (Magdalena)	1.800	1.900	1.842	-	
Bogotá, D.C., Corabastos	2.600	3.200	2.842	+		Sincelejo, Nuevo Mercado	1.800	1.960	1.903	-	
Cali, Cavasa	2.300	2.600	2.450	-		Tunja, Complejo de Servicios del Sur	1.500	1.600	1.544	-	
Chiquinquirá (Boyacá)	1.600	2.000	1.796	-							
Ipiales (Nariño), Centro de acopio	1.800	2.300	2.050	++		Papa R-12 negra					
Palmira (Valle del Cauca)	2.300	2.400	2.340	+		Bogotá, D.C., Corabastos	1.800	2.200	1.991	-	
Pasto, El Potrerillo	1.600	2.000	1.833	++		Cartago (Valle del Cauca)	2.240	2.500	2.360	+++	
Popayán, Plaza de mercado del barrio Bolívar	1.667	2.000	1.823	-		Manizales, Centro Galerías	2.060	2.400	2.220	-	
Tunja, Complejo de Servicios del Sur	1.600	1.900	1.756	-		Medellín, Central Mayorista de Antioquia	1.900	2.400	2.237	-	
						Neiva, Surabastos	2.000	2.000	2.000	-	
Papa ICA-Huila						Papa R-12 roja					
La Unión (Nariño)	2.000	2.200	2.100	-		Bogotá, D.C., Corabastos	1.700	2.100	1.883	+	
Pasto, El Potrerillo	2.000	2.200	2.050	-							
Papa Morasurco						Papa sabanera					
La Unión (Nariño)	1.700	1.800	1.750	+		Bogotá, D.C., Corabastos	3.600	4.600	4.242	-	
Pasto, El Potrerillo	1.500	1.800	1.692	-							
Papa nevada						Papa superior					
Cartago (Valle del Cauca)	3.500	3.750	3.594	=		Bogotá, D.C., Corabastos	2.000	2.300	2.150	-	
El Santuario (Antioquia)	2.300	2.600	2.425	++		Chiquinquirá (Boyacá)	1.800	2.200	2.083	+	
Marinilla (Antioquia)	2.200	2.800	2.558	-		Cúcuta, Cenabastos	1.900	2.200	2.015	+	
Medellín, Central Mayorista de Antioquia	2.000	2.700	2.402	-		Duitama (Boyacá), Mercaplaza	1.900	2.000	1.933	+	
Peñol (Antioquia)	2.700	3.300	2.953	-		Ibagué, Plaza La 21	2.100	2.200	2.139	-	
Pereira, Mercasa	3.400	4.000	3.667	-		Ipiales (Nariño), Centro de acopio	1.700	1.800	1.781	-	
Rionegro (Antioquia)	2.500	2.800	2.650	-		Ipiales (Nariño), Ipiales somos todos	1.700	1.960	1.860	+	
San Vicente (Antioquia)	2.200	2.500	2.350	-		Neiva, Surabastos	2.100	2.200	2.142	-	

Cuadro 4. Mercados mayoristas. Precios de venta de tubérculos, raíces y plátanos (continuación)
2023 (octubre 28 al 3 de noviembre)

Productos y mercados	Pesos por kilogramo				Tendencia	Productos y mercados	Pesos por kilogramo				Tendencia
	Mínimo	Máximo	Medio				Mínimo	Máximo	Medio		
Papa superior (continuación)						Plátano dominico hartón verde (continuación)					
Pamplona (Norte de Santander)	1.900	2.000	1.989		++	Manizales, Centro Galerías	2.400	3.000	2.692		++
Pasto, El Potrerillo	1.800	2.000	1.867		-	Pereira, La 41	2.000	2.200	2.150		++
Tibasosa (Boyacá), Coompro Oriente	1.800	2.000	1.850		-	Pereira, Mercasa	1.800	2.200	2.083		+
Tunja, Complejo de Servicios del Sur	1.900	2.000	1.978		-	Plátano dominico verde					
Túquerres (Nariño)	1.800	2.000	1.933		-	Medellín, Central Mayorista de Antioquia	1.300	1.500	1.417		+
Villavicencio, CAV	2.100	2.200	2.150		-	Santa Bárbara (Antioquia)	1.000	1.400	1.150		+++
Papa suprema						Sonsón (Antioquia)	1.700	2.200	1.950		n.d.
Armenia, Mercar	2.360	2.400	2.380		+++	Plátano guineo					
Buenaventura (Valle del Cauca)	2.000	2.240	2.147		-	Bogotá, D.C., Corabastos	1.300	1.600	1.455		-
Cali, Cavasa	1.800	2.000	1.925		-	Cartago (Valle del Cauca)	1.300	1.500	1.363		++
Cali, Santa Elena	1.900	2.000	1.975		-	La Ceja (Antioquia)	1.000	1.300	1.200		-
La Unión (Nariño)	1.800	2.200	2.000		+	Medellín, Central Mayorista de Antioquia	1.500	1.900	1.627		+
Palmira (Valle del Cauca)	1.900	2.000	1.950		-	Medellín, Plaza Minorista "José María Villa"	1.400	1.800	1.646		+
Tuluá (Valle del Cauca)	1.900	2.200	2.077		+	Neiva, Surabastos	1.000	1.200	1.100		-
Papa única						Peñol (Antioquia)	533	800	670		-
Barranquilla, Barranquillita	1.580	1.700	1.631		-	Rionegro (Antioquia)	1.400	1.600	1.500		+
Barranquilla, Granabastos	1.600	1.720	1.645		-	Santa Bárbara (Antioquia)	1.000	1.200	1.150		+++
Bogotá, D.C., Corabastos	1.600	1.900	1.724		-	Sonsón (Antioquia)	650	750	700		n.d.
Bucaramanga, Centroabastos	1.700	1.840	1.778		+	Villavicencio, CAV	2.000	2.333	2.161		+
Buenaventura (Valle del Cauca)	1.900	2.000	1.943		+	Plátano hartón maduro					
Cali, Cavasa	1.700	1.800	1.708		+	Armenia, Mercar	1.700	2.000	1.856		+
Cali, Santa Elena	1.600	1.700	1.638		-	Bogotá, D.C., Corabastos	2.250	3.000	2.627		-
Cartagena, Bazurto	1.700	1.800	1.792		-	Cúcuta, Cenabastos	3.000	3.500	3.217		+
Cartago (Valle del Cauca)	1.660	1.900	1.823		+	Ibagué, Plaza La 21	1.850	2.500	2.137		+
Cúcuta, Cenabastos	1.700	1.800	1.754		+	Medellín, Central Mayorista de Antioquia	1.900	2.400	2.179		+
Ipiiales (Nariño), Centro de acopio	1.200	1.400	1.300		-	Medellín, Plaza Minorista "José María Villa"	2.200	2.500	2.369		+
La Unión (Nariño)	1.600	1.700	1.650		-	Neiva, Surabastos	1.600	2.000	1.783		++
Manizales, Centro Galerías	1.600	1.700	1.633		-	Pereira, La 41	2.000	2.200	2.150		++
Neiva, Surabastos	1.520	1.700	1.635		-	Pereira, Mercasa	1.800	2.200	2.083		+
Pamplona (Norte de Santander)	1.500	1.600	1.583		+	Tunja, Complejo de Servicios del Sur	2.400	2.600	2.478		-
Pasto, El Potrerillo	1.400	1.700	1.492		-	Plátano hartón verde					
Pereira, La 41	1.640	1.800	1.748		+	Arauca (Arauca)	3.000	3.500	3.175		+
Pereira, Mercasa	1.500	1.720	1.629		-	Armenia, Mercar	2.200	2.500	2.322		++
Popayán, Plaza de mercado del barrio Bolívar	1.560	1.800	1.690		-	Armenia, Retiro	2.300	2.800	2.578		++
Valledupar, Mercabastos	1.600	1.660	1.631		+	Barranquilla, Barranquillita	3.000	3.150	3.050		+
Valledupar, Mercado Nuevo	1.600	1.660	1.630		+	Bogotá, D.C., Corabastos	2.250	3.000	2.622		-
Plátano comino						Bucaramanga, Centroabastos	3.040	3.200	3.170		+
Medellín, Central Mayorista de Antioquia	1.800	2.100	1.967		++	Bucaramanga, Mercados del centro	3.040	3.088	3.064		-
Rionegro (Antioquia)	2.500	2.700	2.625		=	Cali, Cavasa	2.200	2.300	2.275		+
Plátano dominico hartón maduro						Cali, Santa Elena	2.000	2.200	2.088		+
Manizales, Centro Galerías	2.400	3.000	2.692		++	Cartagena, Bazurto	1.950	2.250	2.113		+
Pereira, La 41	2.000	2.200	2.150		++	Chiquinquirá (Boyacá)	2.500	2.750	2.625		=
Pereira, Mercasa	1.800	2.200	2.083		+	Cúcuta, Cenabastos	3.000	3.500	3.215		+
Plátano dominico hartón verde						Duitama (Boyacá), Mercaplaza	2.750	3.000	2.813		+
Armenia, Retiro	1.800	2.500	2.089		++	Florencia (Cauquetá)	1.900	2.000	1.967		-
Cartago (Valle del Cauca)	2.000	2.100	2.038		+	Ibagué, Plaza La 21	1.850	2.500	2.137		+
						Ipiiales (Nariño), Ipiiales somos todos	1.800	1.850	1.838		+

Cuadro 4. Mercados mayoristas. Precios de venta de tubérculos, raíces y plátanos (conclusión) 2023 (octubre 28 al 3 de noviembre)

Productos y mercados	Pesos por kilogramo				Tendencia	Productos y mercados	Pesos por kilogramo				Tendencia
	Mínimo	Máximo	Medio	Precios			Mínimo	Máximo	Medio	Precios	
Plátano hartón verde (continuación)						Yuca chirosa (continuación)					
La Ceja (Antioquia)	2.300	3.000	2.708		-	La Ceja (Antioquia)	1.400	1.760	1.570		-
Medellín, Central Mayorista de Antioquia	1.900	2.400	2.179		+	Rionegro (Antioquia)	1.320	1.400	1.360		-
Medellín, Plaza Minorista "José María Villa"	2.200	2.500	2.369		+	Yuca criolla					
Montería, Mercado del Sur	1.625	1.750	1.729		-	Arauca (Arauca)	1.571	1.857	1.714		-
Neiva, Surabastos	1.600	2.000	1.783		++	Barranquilla, Barranquillita	1.450	1.500	1.486		-
Palmira (Valle del Cauca)	2.200	2.300	2.225		+	Barranquilla, Granabastos	1.425	1.500	1.456		-
Pamplona (Norte de Santander)	2.500	3.000	2.917		+	Bucaramanga, Centroabastos	2.048	2.143	2.091		-
Pasto, El Potrerillo	2.250	2.500	2.321		+	Bucaramanga, Mercados del centro	1.905	2.024	1.964		-
Pereira, La 41	2.000	2.200	2.150		++	Cartagena, Bazurto	1.375	1.425	1.379		-
Pereira, Mercasa	1.800	2.200	2.083		+	Cúcuta, Cenabastos	2.200	2.600	2.483		+
Popayán, Plaza de mercado del barrio Bolívar	2.200	2.280	2.230		=	Medellín, Central Mayorista de Antioquia	1.600	1.840	1.683		+
Rionegro (Antioquia)	2.700	3.000	2.850		+	Medellín, Plaza Minorista "José María Villa"	1.440	1.600	1.551		+
San Gil (Santander)	1.600	1.600	1.600		++	Montería, Mercado del Sur	1.250	1.500	1.344		-
Santa Bárbara (Antioquia)	1.600	2.000	1.750		=	Pamplona (Norte de Santander)	1.429	2.024	1.865		-
Santa Marta (Magdalena)	4.500	4.800	4.650		=	San Gil (Santander)	1.875	1.875	1.875		=
Sincelejo, Nuevo Mercado	1.800	1.800	1.800		-	Sincelejo, Nuevo Mercado	1.250	1.250	1.250		=
Tibasosa (Boyacá), Coomproriente	2.750	3.000	2.856		++	Valledupar, Mercabastos	1.125	1.125	1.125		-
Tuluá (Valle del Cauca)	2.600	2.800	2.688		+	Yuca ICA					
Tunja, Complejo de Servicios del Sur	2.400	2.600	2.478		-	Armenia, Mercar	1.200	1.280	1.240		=
Túquerres (Nariño)	2.150	2.200	2.163		+	Armenia, Retiro	1.120	1.200	1.160		-
Valledupar, Mercabastos	2.100	2.400	2.238		-	Cali, Cavasa	1.400	1.400	1.400		+
Villavicencio, CAV	1.840	2.400	2.260		-	Cali, Santa Elena	1.320	1.400	1.377		-
Yopal (Casanare)	2.320	2.400	2.360		-	Cartago (Valle del Cauca)	1.400	1.440	1.420		-
Plátano hartón verde Eje Cafetero						Florencia (Caquetá)	1.440	1.472	1.451		+
Medellín, Central Mayorista de Antioquia	2.700	3.200	2.911		+	Manizales, Centro Galerías	1.280	1.400	1.347		-
Plátano hartón verde llanero						Neiva, Surabastos	2.800	3.200	2.880		+
Bogotá, D.C., Corabastos	2.750	3.250	3.084		-	Palmira (Valle del Cauca)	1.680	1.720	1.700		+
Ulluco						Pasto, El Potrerillo	1.167	1.333	1.259		-
Ipiales (Nariño), Ipiales somos todos	2.667	3.000	2.778		+	Pereira, La 41	1.120	1.400	1.230		-
Pasto, El Potrerillo	2.344	3.281	2.674		-	Pereira, Mercasa	1.120	1.200	1.150		-
Popayán, Plaza de mercado del barrio Bolívar	4.000	4.167	4.083		++	Popayán, Plaza de mercado del barrio Bolívar	1.633	1.667	1.663		-
Túquerres (Nariño)	2.000	2.333	2.104		-	Tuluá (Valle del Cauca)	1.680	2.200	1.887		++
Yuca chirosa						Yuca llanera					
Buenaventura (Valle del Cauca)	1.800	1.880	1.847		+	Bogotá, D.C., Corabastos	1.667	2.000	1.771		-
Ibagué, Plaza La 21	1.000	1.333	1.218		-	Chiquinquirá (Boyacá)	1.667	1.833	1.746		-
						Duitama (Boyacá), Mercaplaza	1.667	1.667	1.667		=
						Tibasosa (Boyacá), Coomproriente	1.667	1.900	1.792		+
						Tunja, Complejo de Servicios del Sur	1.667	1.833	1.720		-
						Villavicencio, CAV	1.333	1.500	1.472		+
						Yopal (Casanare)	1.333	1.333	1.333		-

TENDENCIAS

---	-	+	+++
Variación mayor al -20 %	Variación entre 0 % y -10 %	Variación entre 0 % y 10 %	Variación mayor al 20 %
--	=	++	n. d.
Variación entre -10 % y -20 %	Variación igual a 0 %	Variación entre 10 % y 20 %	No determinado

GRANOS, CÁRNICOS Y PROCESADOS

INFORMACIÓN PARA TODOS

Bajó el abastecimiento de queso costeño

En la presente semana se incrementaron los precios mayoristas del queso costeño en dieciséis de los veinticuatro mercados que lo vendieron. De acuerdo con lo comunicado por los comerciantes, este comportamiento respondió a la disminución en la disponibilidad del lácteo oriundo de Valledupar (Cesar) y San Luis de Sincé (Sucre), a lo que se sumó a la alta comercialización del producto registrada en la semana. Por ejemplo, en Manizales y Paloquehao en Bogotá, el kilo se transó a \$19.450 y a \$20.750, respectivamente, lo que se tradujo en un alza promedio del 5,39%.

Adicionalmente, ascendieron las cotizaciones del azúcar sulfitada en dieciséis de los veintitrés mercados que la ofrecieron. Según lo reportado por las fuentes, las lluvias intensas y frecuentes presentadas en el departamento de Valle del Cauca dificultaron la extracción de caña, lo que llevó a una disminución en la producción del dulce. Además, bajó el ingreso de azúcar importada y hubo buena rotación del alimento durante la semana.

De forma contraria, cayeron los precios del frijol bolón en ocho de los diez mercados en los que se comercializó. Esto se dio como resultado del constante abastecimiento del grano desde Canadá,

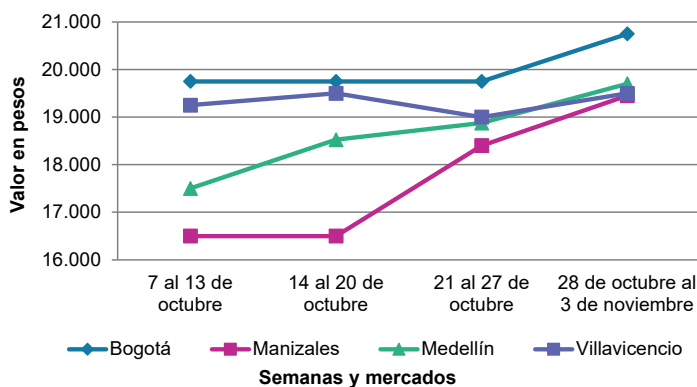


Fuente: <https://portalechero.com/colombia-queso-costeno-busca-mercados-internacionales/>

sumado a los altos niveles de producción registrados en Cajamarca (Tolima). En Mercasa en Pereira, por ejemplo, el kilo se transó a \$11.640, 11,21% menos que la semana inmediatamente anterior.

Por último, se redujeron las cotizaciones de la pierna pernil con rabadilla en quince de los veintiséis mercados en los que se negoció. Esta situación fue atribuida por los comerciantes al alto volumen del producto ingresado desde Chachagüí (Nariño), Soledad (Atlántico), Cartagena (Bolívar) y Cali (Valle del Cauca). Además, el nivel de ventas del corte estuvo bajo durante la semana.

Gráfico 8. Comportamiento de los precios del queso costeño 2023 (7 de octubre al 3 de noviembre)



Fuente: DANE, SIPSA.

Cuadro 5. Mercados mayoristas. Precios de venta de granos y cereales 2023 (octubre 28 al 3 de noviembre)

Productos y mercados	Pesos por kilogramo				Tendencia	Productos y mercados	Pesos por kilogramo				Tendencia
	Mínimo	Máximo	Medio				Mínimo	Máximo	Medio		
Arroz blanco importado						Arroz excelso (continuación)					
Pasto, El Potrerillo	5.222	5.244	5.233		-	Ibagué, Plaza La 21	3.720	3.872	3.778		+
Arroz de primera						Montería, Mercado del Sur	4.000	4.080	4.060		=
Armenia, Mercar	3.200	3.360	3.280		-	Santa Marta (Magdalena)	3.880	3.920	3.901		=
Barranquilla, Barranquillita	3.886	3.898	3.890		-	Sincelejo, Nuevo Mercado	4.000	4.080	4.030		=
Barranquilla, Granabastos	3.844	3.911	3.878		-	Valledupar, Mercado Nuevo	3.920	3.920	3.920		=
Bogotá, D.C., Corabastos	3.450	3.480	3.468		-	Arroz sopa cristal					
Bogotá, D.C., Paloquemao	3.840	4.480	4.080		-	Bogotá, D.C., Paloquemao	3.200	3.600	3.467		-
Bogotá, D.C., Plaza España	3.840	4.080	3.940		+	Bucaramanga, Centroabastos	2.992	3.200	3.104		-
Bogotá, D.C., Plaza Las Flores	3.560	3.700	3.610		+	Bucaramanga, Mercados del centro	3.200	3.360	3.280		+
Bucaramanga, Mercados del centro	4.240	4.320	4.280		=	Arveja amarilla seca importada					
Buenaventura (Valle del Cauca)	4.080	4.160	4.120		-	Bogotá, D.C., Corabastos	3.680	3.920	3.830		+
Cali, La Floresta	3.700	4.080	3.880		+	Bogotá, D.C., Paloquemao	5.440	6.000	5.620		+
Cali, Santa Elena	3.560	4.000	3.770		+	Bucaramanga, Centroabastos	3.826	4.348	4.101		-
Cali, Siloé	3.800	4.160	3.943		+	Cúcuta, Cenabastos	4.100	4.500	4.267		+
Cartagena, Bazurto	3.911	3.956	3.933		=	Ibagué, Plaza La 21	3.320	3.500	3.400		-
Cartago (Valle del Cauca)	3.920	3.960	3.933		-	Pamplona (Norte de Santander)	4.348	4.522	4.435		=
Cúcuta, Cenabastos	4.000	4.133	4.044		+	Arveja verde seca importada					
Cúcuta, La Nueva Sexta	3.867	4.067	3.978		+	Armenia, Mercar	4.229	4.405	4.317		-
Florencia (Caquetá)	4.080	4.120	4.093		+	Bogotá, D.C., Paloquemao	5.200	5.600	5.467		+
Manizales, Centro Galerías	4.080	4.160	4.140		=	Bogotá, D.C., Plaza España	4.160	4.400	4.270		-
Medellín, Central Mayorista de Antioquia	3.920	4.040	3.980		=	Bucaramanga, Centroabastos	4.130	4.457	4.268		+
Medellín, Plaza Minorista "José María Villa"	3.920	4.040	3.976		-	Bucaramanga, Mercados del centro	4.043	4.087	4.065		=
Montería, Mercado del Sur	3.422	3.511	3.467		=	Bucaramanga (Valle del Cauca)	3.440	3.648	3.563		-
Neiva, Surabastos	3.840	3.880	3.860		-	Cali, La Floresta	4.400	4.800	4.587		-
Palmira (Valle del Cauca)	3.700	4.000	3.865		+	Cali, Santa Elena	4.240	4.400	4.347		-
Pamplona (Norte de Santander)	3.867	3.933	3.900		=	Cali, Siloé	4.560	4.800	4.667		+
Pasto, El Potrerillo	4.480	4.480	4.480		-	Cartagena, Bazurto	4.500	4.500	4.500		=
Pereira, Mercasa	3.876	3.999	3.953		+	Cúcuta, Cenabastos	4.100	4.500	4.300		+
Popayán, Plaza de mercado del barrio Bolívar	3.600	3.660	3.640		-	Manizales, Centro Galerías	4.405	4.758	4.537		=
Santa Marta (Magdalena)	3.660	3.800	3.733		=	Medellín, Central Mayorista de Antioquia	4.000	4.120	4.050		=
Sincelejo, Nuevo Mercado	3.220	3.260	3.247		+	Medellín, Plaza Minorista "José María Villa"	3.760	3.856	3.814		+
Tuluá (Valle del Cauca)	3.700	4.000	3.855		-	Palmira (Valle del Cauca)	4.400	4.400	4.400		+
Tunja, Complejo de Servicios del Sur	3.800	3.800	3.800		-	Pamplona (Norte de Santander)	4.348	4.522	4.435		=
Valledupar, Mercado Nuevo	3.560	3.600	3.580		+	Pasto, El Potrerillo	3.440	3.600	3.480		+
Villavicencio, CAV	3.880	4.000	3.920		=	Pereira, Mercasa	3.980	4.000	3.990		-
Arroz de segunda						Popayán, Plaza de mercado del barrio Bolívar	4.128	4.320	4.229		=
Barranquilla, Barranquillita	3.462	3.498	3.476		-	Santa Marta (Magdalena)	4.909	5.195	5.052		=
Barranquilla, Granabastos	3.444	3.489	3.467		=	Tuluá (Valle del Cauca)	4.096	4.240	4.165		-
Bogotá, D.C., Corabastos	3.280	3.400	3.348		+	Tunja, Complejo de Servicios del Sur	4.400	4.600	4.500		+
Bogotá, D.C., Paloquemao	3.760	4.160	3.900		+	Valledupar, Mercado Nuevo	5.000	6.000	5.333		=
Bogotá, D.C., Plaza España	3.600	3.720	3.667		-	Villavicencio, CAV	4.087	4.330	4.213		=
Cartagena, Bazurto	3.378	3.511	3.456		+	Cuchuco de cebada					
Arroz excelso						Bogotá, D.C., Corabastos	4.480	4.680	4.586		+
Barranquilla, Barranquillita	4.124	4.200	4.160		+	Bogotá, D.C., Paloquemao	5.000	5.000	5.000		+
Barranquilla, Granabastos	4.080	4.240	4.160		=	Bogotá, D.C., Plaza España	4.700	5.000	4.900		+
Bogotá, D.C., Paloquemao	5.600	5.760	5.640		+	Bucaramanga, Centroabastos	4.200	4.752	4.424		-
Bucaramanga, Centroabastos	4.128	4.240	4.189		+	Bucaramanga, Mercados del centro	4.000	4.080	4.040		=
Cartagena, Bazurto	4.080	4.120	4.110		+						

Cuadro 5. Mercados mayoristas. Precios de venta de granos y cereales (continuación)
2023 (octubre 28 al 3 de noviembre)

Productos y mercados	Pesos por kilogramo				Tendencia	Productos y mercados	Pesos por kilogramo				Tendencia
	Mínimo	Máximo	Medio				Mínimo	Máximo	Medio		
Cuchuco de maíz						Frijol cargamento blanco (continuación)					
Bogotá, D.C., Corabastos	3.808	4.040	3.892	-		Peñol (Antioquia)	10.500	10.500	10.500	n.d.	
Bogotá, D.C., Paloquemao	5.000	5.000	5.000	+		San Vicente (Antioquia)	10.000	10.500	10.125	+	
Bogotá, D.C., Plaza España	4.700	5.000	4.900	+	Frijol cargamento rojo						
Bucaramanga, Centroabastos	4.200	4.752	4.424	-		Armenia, Mercar	11.850	11.894	11.872	-	
Bucaramanga, Mercados del centro	4.000	4.400	4.200	=		Bogotá, D.C., Corabastos	9.200	9.600	9.425	-	
Cali, La Floresta	2.400	2.500	2.467	=		Bogotá, D.C., Paloquemao	10.800	12.000	11.320	-	
Cali, Santa Elena	2.200	2.300	2.267	-		Bogotá, D.C., Plaza España	11.200	12.000	11.650	-	
Cali, Siloé	2.600	2.600	2.600	=		Bogotá, D.C., Plaza Las Flores	9.600	10.800	10.267	-	
Cartago (Valle del Cauca)	2.200	2.280	2.240	+		Cartago (Valle del Cauca)	9.160	9.280	9.213	+	
Florencia (Cauquetá)	3.440	3.600	3.547	+		El Carmen de Viboral (Antioquia)	9.800	10.000	9.900	+	
Montería, Mercado del Sur	2.000	2.000	2.000	=		Ibagué, Plaza La 21	7.904	8.336	8.100	=	
Popayán, Plaza de mercado del barrio Bolívar	2.640	2.720	2.688	=		Manizales, Centro Galerías	9.692	10.132	9.853	=	
Sincelejo, Nuevo Mercado	2.600	3.000	2.800	=		Marinilla (Antioquia)	8.300	8.500	8.433	-	
Frijol bolón						Medellín, Central Mayorista de Antioquia	9.000	9.500	9.375	-	
Armenia, Mercar	11.806	12.264	12.035	-		Medellín, Plaza Minorista "José María Villa"	9.500	10.000	9.750	+	
Bogotá, D.C., Corabastos	9.600	10.000	9.850	-		Peñol (Antioquia)	8.500	9.000	8.750	n.d.	
Bogotá, D.C., Paloquemao	12.640	13.600	13.013	+		Pereira, Mercasa	9.800	9.960	9.880	+	
Bogotá, D.C., Plaza España	15.360	16.000	15.670	+		San Vicente (Antioquia)	8.000	8.500	8.125	-	
Bogotá, D.C., Plaza Las Flores	10.800	11.200	11.067	-		Villavicencio, CAV	9.739	11.739	10.880	-	
Cartago (Valle del Cauca)	9.360	12.160	10.693	-	Frijol nima calima						
Pereira, Mercasa	11.480	11.800	11.640	-		Armenia, Mercar	10.423	10.573	10.498	-	
Popayán, Plaza de mercado del barrio Bolívar	13.440	13.600	13.493	-		Bogotá, D.C., Corabastos	7.400	7.800	7.650	-	
Tuluá (Valle del Cauca)	11.280	13.400	12.333	-		Bogotá, D.C., Plaza España	9.600	10.240	9.947	-	
Villavicencio, CAV	11.687	12.174	11.911	-		Bogotá, D.C., Plaza Las Flores	8.400	9.200	8.933	-	
Frijol cabeza negra importado						Cartago (Valle del Cauca)	7.840	9.120	8.347	+	
Barranquilla, Barranquillita	7.000	7.100	7.067	=		Florencia (Cauquetá)	8.800	8.880	8.827	+	
Cartagena, Bazurto	7.000	7.500	7.375	+		Manizales, Centro Galerías	8.634	9.251	8.877	=	
Santa Marta (Magdalena)	6.636	6.973	6.826	=		Medellín, Central Mayorista de Antioquia	7.000	7.200	7.100	=	
Frijol cabeza negra nacional						Neiva, Surabastos	7.200	8.400	7.900	+	
Barranquilla, Granabastos	6.600	6.700	6.633	+	Frijol palomito importado						
Montería, Mercado del Sur	6.300	6.500	6.400	=		Barranquilla, Barranquillita	7.350	7.400	7.380	-	
Sincelejo, Nuevo Mercado	6.200	6.600	6.350	=		Barranquilla, Granabastos	7.590	7.600	7.597	+	
Frijol calima						Cartagena, Bazurto	8.000	8.000	8.000	+	
Buenaventura (Valle del Cauca)	9.360	9.600	9.467	-		Santa Marta (Magdalena)	7.818	8.236	8.079	=	
Cali, La Floresta	8.200	8.200	8.200	-	Frijol radical						
Cali, Santa Elena	7.200	7.600	7.333	-		Bogotá, D.C., Corabastos	7.400	7.800	7.650	+	
Cali, Siloé	8.000	8.400	8.267	+		Bucaramanga, Centroabastos	7.183	8.043	7.742	-	
Palmira (Valle del Cauca)	8.000	8.000	8.000	-		Medellín, Central Mayorista de Antioquia	6.800	7.000	6.925	+	
Popayán, Plaza de mercado del barrio Bolívar	10.240	10.880	10.453	-	Frijol Uribe rosado						
Tuluá (Valle del Cauca)	8.288	8.400	8.344	++		Cartago (Valle del Cauca)	8.064	8.200	8.141	+	
Frijol cargamento blanco						Medellín, Central Mayorista de Antioquia	7.000	7.200	7.100	=	
El Carmen de Viboral (Antioquia)	11.000	11.000	11.000	=		Pereira, Mercasa	7.560	8.000	7.780	n.d.	
Marinilla (Antioquia)	10.000	10.500	10.167	+	Frijol Zaragoza						
Medellín, Central Mayorista de Antioquia	11.500	12.000	11.750	+		Barranquilla, Barranquillita	7.850	7.950	7.900	+	
Medellín, Plaza Minorista "José María Villa"	10.900	11.500	11.100	+		Barranquilla, Granabastos	8.200	8.210	8.203	-	

Cuadro 5. Mercados mayoristas. Precios de venta de granos y cereales (continuación)
2023 (octubre 28 al 3 de noviembre)

Productos y mercados	Pesos por kilogramo				Tendencia	Productos y mercados	Pesos por kilogramo				Tendencia
	Mínimo	Máximo	Medio				Mínimo	Máximo	Medio		
Frijol Zaragoza (continuación)						Lenteja importada (continuación)					
Cartagena, Bazurto	8.500	8.500	8.500	=		Medellín, Plaza Minorista "José María Villa"	6.152	6.272	6.208	+	
Cúcuta, Cenabastos	7.500	8.000	7.833	=		Montería, Mercado del Sur	7.000	7.000	7.000	=	
Cúcuta, La Nueva Sexta	8.500	8.800	8.667	+		Neiva, Surabastos	6.800	7.040	6.880	-	
Montería, Mercado del Sur	8.200	8.400	8.300	=		Palmira (Valle del Cauca)	6.600	6.600	6.600	-	
Santa Marta (Magdalena)	8.727	8.850	8.789	=		Pamplona (Norte de Santander)	6.957	6.957	6.957	=	
Sincelejo, Nuevo Mercado	7.000	7.600	7.225	-		Pasto, El Potrerillo	5.120	5.200	5.180	+	
Valledupar, Mercado Nuevo	8.000	9.000	8.333	-		Pereira, Mercasa	5.800	7.420	6.610	+	
Garbanzo importado						Popayán, Plaza de mercado del barrio Bolívar	6.400	6.448	6.416	-	
Arauca (Arauca)	6.992	7.200	7.096	=		Santa Marta (Magdalena)	7.273	7.427	7.353	+	
Armenia, Mercar	8.150	8.811	8.370	=		Sincelejo, Nuevo Mercado	6.400	7.000	6.633	+	
Bogotá, D.C., Corabastos	8.800	9.000	8.850	-		Tuluá (Valle del Cauca)	6.320	6.480	6.400	+	
Bogotá, D.C., Paloquemao	10.800	11.600	11.160	-		Tunja, Complejo de Servicios del Sur	6.400	6.600	6.467	-	
Bogotá, D.C., Plaza España	9.280	9.810	9.613	-		Valledupar, Mercado Nuevo	7.000	7.000	7.000	-	
Bogotá, D.C., Plaza Las Flores	10.000	10.400	10.200	+		Villavicencio, CAV	6.652	7.513	7.128	=	
Bucaramanga, Centroabastos	7.100	7.440	7.280	+		Maíz amarillo cáscara					
Bucaramanga, Mercados del centro	7.652	8.000	7.826	+		Bogotá, D.C., Corabastos	1.700	1.800	1.750	-	
Cartago (Valle del Cauca)	6.080	7.840	6.720	+		Bogotá, D.C., Paloquemao	2.880	3.040	2.960	+	
Cúcuta, Cenabastos	6.600	6.800	6.700	-		Bogotá, D.C., Plaza España	2.080	2.400	2.228	-	
Cúcuta, La Nueva Sexta	7.500	7.500	7.500	=		Manizales, Centro Galerías	1.920	2.000	1.947	=	
Medellín, Central Mayorista de Antioquia	7.024	7.320	7.206	=		Medellín, Central Mayorista de Antioquia	2.000	2.200	2.075	=	
Medellín, Plaza Minorista "José María Villa"	6.848	7.000	6.922	+		Medellín, Plaza Minorista "José María Villa"	1.600	1.700	1.625	-	
Neiva, Surabastos	6.880	7.520	7.200	=		Montería, Mercado del Sur	1.600	1.800	1.675	+	
Pamplona (Norte de Santander)	7.478	7.652	7.565	=		Neiva, Surabastos	1.600	2.000	1.850	-	
Pereira, Mercasa	6.600	7.130	6.865	-		Sincelejo, Nuevo Mercado	1.556	1.689	1.600	-	
Tunja, Complejo de Servicios del Sur	9.000	9.200	9.100	+		Valledupar, Mercado Nuevo	1.600	1.800	1.733	-	
Villavicencio, CAV	6.600	7.440	7.060	-		Maíz amarillo cáscara importado					
Lenteja importada						Medellín, Central Mayorista de Antioquia	1.400	1.450	1.425	=	
Arauca (Arauca)	6.504	7.000	6.752	=		Maíz amarillo trillado					
Armenia, Mercar	4.934	5.110	5.022	-		Armenia, Mercar	2.000	2.000	2.000	-	
Barranquilla, Barranquillita	6.400	6.520	6.467	=		Barranquilla, Barranquillita	2.000	2.063	2.029	+	
Barranquilla, Granabastos	6.690	6.700	6.697	+		Barranquilla, Granabastos	2.000	2.025	2.006	-	
Bogotá, D.C., Corabastos	6.000	6.400	6.210	-		Bogotá, D.C., Plaza España	2.688	2.800	2.772	+	
Bogotá, D.C., Paloquemao	7.200	8.000	7.700	+		Cali, La Floresta	2.500	2.600	2.567	+	
Bogotá, D.C., Plaza España	6.400	6.895	6.724	-		Cali, Santa Elena	2.400	2.500	2.433	=	
Bogotá, D.C., Plaza Las Flores	6.720	7.200	6.907	-		Cali, Siló	2.500	2.600	2.533	-	
Bucaramanga, Centroabastos	7.009	7.217	7.133	+		Cartagena, Bazurto	2.250	2.625	2.417	+	
Bucaramanga, Mercados del centro	6.861	7.391	7.126	=		Medellín, Central Mayorista de Antioquia	2.300	2.400	2.350	=	
Buenaventura (Valle del Cauca)	5.520	5.760	5.627	+		Medellín, Plaza Minorista "José María Villa"	2.200	2.300	2.250	=	
Cali, La Floresta	6.400	6.400	6.400	-		Montería, Mercado del Sur	2.000	2.200	2.075	+	
Cali, Santa Elena	6.240	6.400	6.347	-		Pereira, Mercasa	2.480	2.510	2.495	++	
Cali, Siló	6.640	6.800	6.720	=		Santa Marta (Magdalena)	2.714	2.762	2.738	=	
Cartagena, Bazurto	7.000	7.000	7.000	+		Sincelejo, Nuevo Mercado	1.689	1.733	1.711	+	
Cartago (Valle del Cauca)	6.680	7.040	6.860	+		Tuluá (Valle del Cauca)	2.240	2.260	2.250	+	
Cúcuta, Cenabastos	6.400	6.700	6.600	+		Maíz blanco cáscara					
Cúcuta, La Nueva Sexta	7.000	7.083	7.028	-		Medellín, Central Mayorista de Antioquia	2.000	2.200	2.075	=	
Florencia (Caquetá)	6.400	6.600	6.509	+++							
Ibagué, Plaza La 21	6.180	6.669	6.407	-							
Manizales, Centro Galerías	7.048	7.401	7.203	=							
Medellín, Central Mayorista de Antioquia	6.640	6.840	6.730	=							

PRECIOS MAYORISTAS

Cuadro 5. Mercados mayoristas. Precios de venta de granos y cereales (conclusión)
2023 (octubre 28 al 3 de noviembre)

Productos y mercados	Pesos por kilogramo				Tendencia	Productos y mercados	Pesos por kilogramo				Tendencia
	Mínimo	Máximo	Medio	Precios			Mínimo	Máximo	Medio	Precios	
Maíz blanco retrillado						Maíz blanco trillado (continuación)					
Cartago (Valle del Cauca)	2.200	2.280	2.250		+	Pereira, Mercasa	2.480	2.530	2.505		-
Maíz blanco trillado						Popayán, Plaza de mercado del barrio Bolívar	2.600	2.700	2.647		-
Armenia, Mercar	2.200	2.200	2.200		-	Santa Marta (Magdalena)	2.795	2.800	2.798		=
Barranquilla, Barranquillita	2.175	2.250	2.208		-	Sincelejo, Nuevo Mercado	2.267	2.333	2.296		=
Barranquilla, Granabastos	2.225	2.250	2.244		-	Tuluá (Valle del Cauca)	2.220	2.240	2.233		+
Bogotá, D.C., Corabastos	2.120	2.200	2.170		+	Tunja, Complejo de Servicios del Sur	2.800	2.800	2.800		-
Bogotá, D.C., Paloquemao	2.800	3.200	3.000		+	Valledupar, Mercado Nuevo	2.200	2.400	2.333		-
Bogotá, D.C., Plaza España	2.800	3.040	2.860		-	Villavicencio, CAV	2.500	2.610	2.537		=
Cali, La Floresta	2.400	2.400	2.400		-	Maíz pira					
Cali, Santa Elena	2.400	2.600	2.500		-	Bogotá, D.C., Corabastos	4.480	4.640	4.573		+
Cali, Siloé	2.600	2.600	2.600		-	Bogotá, D.C., Paloquemao	5.600	6.400	6.120		+
Cartagena, Bazurto	2.750	3.125	2.917		=	Bogotá, D.C., Plaza España	5.120	5.200	5.170		+
Cartago (Valle del Cauca)	2.200	2.260	2.233		+	Bucaramanga, Centroabastos	5.478	5.870	5.667		+
Cúcuta, Cenabastos	2.600	2.700	2.633		-	Bucaramanga, Mercados del centro	5.478	5.565	5.522		+
Cúcuta, La Nueva Sexta	3.000	3.167	3.056		-	Cúcuta, Cenabastos	5.000	5.200	5.093		+
Florencia (Caquetá)	2.140	2.180	2.160		-	Cúcuta, La Nueva Sexta	4.800	5.200	5.067		+
Ibagué, Plaza La 21	1.960	2.140	2.025		+	Medellín, Central Mayorista de Antioquia	5.120	5.280	5.220		+
Manizales, Centro Galerías	2.320	2.400	2.360		=	Medellín, Plaza Minorista "José María Villa"	4.800	4.976	4.912		+
Medellín, Central Mayorista de Antioquia	2.300	2.500	2.375		=	Montería, Mercado del Sur	5.300	5.600	5.425		=
Medellín, Plaza Minorista "José María Villa"	2.400	2.500	2.425		-	Sincelejo, Nuevo Mercado	5.000	5.600	5.250		+
Montería, Mercado del Sur	2.000	2.200	2.100		=	Villavicencio, CAV	4.870	5.652	5.402		+
Neiva, Surabastos	2.000	2.200	2.075		+						
Palmira (Valle del Cauca)	2.300	2.400	2.375		+						

TENDENCIAS

---	-	+	+++
Variación mayor al -20 %	Variación entre 0 % y -10 %	Variación entre 0 % y 10 %	Variación mayor al 20 %
--	=	++	n. d.
Variación entre -10 % y -20 %	Variación igual a 0 %	Variación entre 10 % y 20 %	No determinado

Cuadro 6. Mercados mayoristas. Precios de venta de huevos y lácteos 2023 (octubre 28 al 3 de noviembre)

Productos y mercados	Pesos por kilogramo				Tendencia	Productos y mercados	Pesos por kilogramo				Tendencia
	Mínimo	Máximo	Medio				Mínimo	Máximo	Medio		
Huevo blanco A						Huevo rojo AA (continuación)					
Buenaventura (Valle del Cauca)	600	633	622		+	Cali, La Floresta	583	600	589		-
Cartago (Valle del Cauca)	560	600	587		+	Cali, Santa Elena	600	617	613		-
Manizales, Centro Galerías	550	553	551		=	Cali, Siloé	600	617	611		-
Pereira, La 41	567	567	567		=	Cartagena, Bazurto	567	583	578		=
Huevo blanco AA						Cartago (Valle del Cauca)	610	617	612		=
Cartago (Valle del Cauca)	610	617	612		=	Cúcuta, Cenabastos	517	522	519		-
Manizales, Centro Galerías	583	583	583		=	Cúcuta, La Nueva Sexta	544	550	547		+
Medellín, Plaza Minorista "José María Villa"	598	605	602		+	Ibagué, Plaza La 21	593	600	598		=
Pereira, La 41	617	617	617		=	Medellín, Central Mayorista de Antioquia	565	570	569		=
Huevo blanco B						Medellín, Plaza Minorista "José María Villa"	585	590	588		-
Pereira, La 41	533	533	533		=	Montería, Mercado del Sur	567	600	592		+
Huevo blanco extra						Neiva, Surabastos	566	583	576		-
Manizales, Centro Galerías	633	640	638		=	Palmira (Valle del Cauca)	600	600	600		-
Pereira, La 41	667	667	667		=	Pamplona (Norte de Santander)	514	517	515		=
Huevo rojo A						Pasto, El Potrerillo	560	567	563		=
Armenia, Mercar	570	570	570		=	Popayán, Plaza de mercado del barrio Bolívar	567	573	569		+
Bogotá, D.C., Corabastos	530	540	535		+	Tuluá (Valle del Cauca)	573	593	582		+
Bogotá, D.C., Paloquemao	520	530	523		=	Valledupar, Mercado Nuevo	533	577	550		+
Bogotá, D.C., Plaza Las Flores	570	600	590		+	Villavicencio, CAV	533	540	535		-
Bucaramanga, Centroabastos	513	520	517		-	Huevo rojo B					
Cali, Santa Elena	583	583	583		=	Armenia, Mercar	550	550	550		=
Cali, Siloé	567	567	567		-	Bogotá, D.C., Corabastos	485	490	488		-
Cartagena, Bazurto	550	567	554		-	Bogotá, D.C., Paloquemao	470	500	487		-
Cartago (Valle del Cauca)	560	600	587		+	Bogotá, D.C., Plaza Las Flores	500	550	533		+
Cúcuta, Cenabastos	494	506	498		+	Bucaramanga, Centroabastos	500	500	500		=
Cúcuta, La Nueva Sexta	514	517	515		n.d.	Ibagué, Plaza La 21	500	517	506		=
Ibagué, Plaza La 21	560	567	564		=	Medellín, Central Mayorista de Antioquia	505	510	509		-
Medellín, Central Mayorista de Antioquia	525	530	528		-	Medellín, Plaza Minorista "José María Villa"	555	560	557		-
Medellín, Plaza Minorista "José María Villa"	570	575	572		-	Neiva, Surabastos	483	500	494		=
Montería, Mercado del Sur	550	567	558		+	Villavicencio, CAV	480	483	483		-
Neiva, Surabastos	533	560	548		=	Huevo rojo extra					
Palmira (Valle del Cauca)	533	567	550		+	Armenia, Mercar	590	590	590		=
Pamplona (Norte de Santander)	467	472	469		=	Bogotá, D.C., Corabastos	600	620	610		+
Pasto, El Potrerillo	533	550	538		-	Bogotá, D.C., Paloquemao	600	610	603		-
Popayán, Plaza de mercado del barrio Bolívar	533	547	540		+	Bogotá, D.C., Plaza Las Flores	630	700	677		+
Sincelejo, Nuevo Mercado	533	547	540		-	Cali, Galería Alameda	633	633	633		=
Tuluá (Valle del Cauca)	560	633	604		+	Cali, La Floresta	617	633	622		-
Valledupar, Mercado Nuevo	513	547	529		+	Cali, Siloé	633	650	644		-
Villavicencio, CAV	500	517	512		-	Cúcuta, Cenabastos	561	569	565		n.d.
Huevo rojo AA						Cúcuta, La Nueva Sexta	567	569	568		+
Armenia, Mercar	560	560	560		=	Ibagué, Plaza La 21	617	650	632		=
Bogotá, D.C., Corabastos	555	560	558		+	Medellín, Central Mayorista de Antioquia	600	610	605		=
Bogotá, D.C., Paloquemao	550	570	560		-	Medellín, Plaza Minorista "José María Villa"	643	650	646		-
Bogotá, D.C., Plaza Las Flores	600	650	633		+	Neiva, Surabastos	600	616	611		=
Cali, Galería Alameda	600	617	611		=	Pasto, El Potrerillo	593	600	598		+
						Villavicencio, CAV	567	583	572		+

Cuadro 6. Mercados mayoristas. Precios de venta de huevos y lácteos (continuación)
2023 (octubre 28 al 3 de noviembre)

Productos y mercados	Pesos por kilogramo				Tendencia	Productos y mercados	Pesos por kilogramo				Tendencia
	Mínimo	Máximo	Medio				Mínimo	Máximo	Medio		
Leche en polvo						Queso costeño					
Armenia, Mercar	28.000	50.000	38.581	=		Armenia, Mercar	19.760	20.000	19.880	-	
Barranquilla, Barranquillita	50.126	50.330	50.200	+		Barranquilla, Barranquillita	17.000	17.000	17.000	=	
Barranquilla, Granabastos	49.913	50.000	49.971	+		Barranquilla, Granabastos	17.000	18.000	17.750	+	
Bucaramanga, Centroabastos	51.736	52.778	52.257	=		Bogotá, D.C., Corabastos	18.500	19.000	18.750	+	
Buenaventura (Valle del Cauca)	38.898	50.000	44.482	-		Bogotá, D.C., Paloquemao	20.000	22.000	20.750	+	
Cali, La Floresta	40.000	50.781	45.557	+		Bogotá, D.C., Plaza España	19.000	20.000	19.333	+	
Cali, Santa Elena	39.556	50.434	44.924	-		Bogotá, D.C., Plaza Las Flores	20.000	21.000	20.500	+	
Cali, Siloé	40.444	50.781	45.689	-		Bucaramanga, Mercados del centro	20.000	22.000	20.500	=	
Cartago (Valle del Cauca)	34.898	47.396	40.432	+		Buenaventura (Valle del Cauca)	22.000	23.000	22.333	+	
Medellín, Central Mayorista de Antioquia	31.579	31.842	31.667	+		Cali, Galería Alameda	17.500	18.000	17.833	+	
Medellín, Plaza Minorista "José María Villa"	31.053	31.404	31.261	-		Cali, La Floresta	18.000	18.500	18.167	+	
Palmira (Valle del Cauca)	38.667	50.347	44.355	-		Cali, Santa Elena	17.000	18.000	17.500	+	
Pamplona (Norte de Santander)	24.815	25.000	24.907	=		Cali, Siloé	18.000	18.000	18.000	=	
Pasto, El Potrerillo	34.667	35.556	35.111	=		Cartagena, Bazurto	16.000	18.000	16.500	-	
Pereira, Mercasa	50.556	51.556	51.056	+		Cartago (Valle del Cauca)	17.500	17.500	17.500	+	
Popayán, Plaza de mercado del barrio Bolívar	36.930	44.271	40.611	=		Cúcuta, Cenabastos	20.000	22.000	21.000	=	
Tuluá (Valle del Cauca)	38.667	53.125	45.827	+		Manizales, Centro Galerías	19.450	19.450	19.450	+	
Valledupar, Mercado Nuevo	43.750	45.833	44.792	=		Medellín, Central Mayorista de Antioquia	21.500	23.200	22.325	-	
Villavicencio, CAV	52.500	55.217	53.961	-		Medellín, Plaza Minorista "José María Villa"	19.000	20.500	19.700	+	
Queso campesino						Queso cuajada					
Armenia, Mercar	21.000	22.000	21.333	=		Armenia, Mercar	16.500	17.000	16.667	=	
Bogotá, D.C., Corabastos	15.000	15.500	15.125	-		Bogotá, D.C., Corabastos	17.000	18.000	17.375	-	
Bogotá, D.C., Paloquemao	15.000	16.000	15.500	-		Bogotá, D.C., Paloquemao	16.000	17.000	16.250	=	
Bogotá, D.C., Plaza España	15.000	16.000	15.333	+		Bogotá, D.C., Plaza Las Flores	14.000	15.000	14.750	-	
Bogotá, D.C., Plaza Las Flores	14.000	16.000	15.000	-		Bucaramanga, Mercados del centro	19.000	20.000	19.750	=	
Bucaramanga, Mercados del centro	20.000	22.000	20.500	=		Buenaventura (Valle del Cauca)	18.000	19.000	18.333	+	
Cali, Galería Alameda	17.500	18.000	17.833	=		Cali, Galería Alameda	11.700	12.000	11.900	+	
Cali, La Floresta	17.500	18.000	17.833	+		Cali, La Floresta	12.000	12.000	12.000	+	
Cali, Santa Elena	18.000	18.500	18.250	=		Cali, Santa Elena	11.300	12.000	11.575	+	
Cali, Siloé	18.000	18.500	18.167	=		Cali, Siloé	11.500	12.000	11.833	=	
Cúcuta, Cenabastos	19.000	19.500	19.250	=		Cartago (Valle del Cauca)	14.400	15.000	14.700	-	
Florencia (Cauquetá)	13.600	14.000	13.800	-		Cúcuta, Cenabastos	19.000	20.000	19.500	=	
Ibagué, Plaza La 21	16.000	16.000	16.000	=		Medellín, Central Mayorista de Antioquia	22.000	22.500	22.125	=	
Manizales, Centro Galerías	16.000	17.000	16.333	=		Medellín, Plaza Minorista "José María Villa"	16.000	16.500	16.225	+	
Medellín, Central Mayorista de Antioquia	23.800	24.200	24.000	=		Palmira (Valle del Cauca)	16.000	16.000	16.000	=	
Montería, Mercado del Sur	16.000	17.000	16.750	=		Popayán, Plaza de mercado del barrio Bolívar	12.000	12.600	12.333	=	
Palmira (Valle del Cauca)	20.000	20.000	20.000	=		Tuluá (Valle del Cauca)	13.000	14.500	13.833	+	
Tuluá (Valle del Cauca)	20.000	21.000	20.500	=		Villavicencio, CAV	18.400	19.000	18.850	-	
Villavicencio, CAV	16.000	18.000	17.000	=		Queso doble crema					
Queso Caquetá						Armenia, Mercar	20.000	21.000	20.333	=	
Cali, Galería Alameda	17.500	18.000	17.833	+		Bogotá, D.C., Corabastos	16.000	17.600	16.700	=	
Cali, La Floresta	18.000	18.500	18.167	+		Bogotá, D.C., Paloquemao	16.000	16.800	16.300	-	
Cali, Santa Elena	17.000	18.000	17.500	+		Bogotá, D.C., Plaza España	16.400	17.600	16.933	-	
Cali, Siloé	18.000	18.000	18.000	=							
Palmira (Valle del Cauca)	20.000	20.000	20.000	=							
Popayán, Plaza de mercado del barrio Bolívar	18.000	19.000	18.333	+							
Tuluá (Valle del Cauca)	18.600	20.000	19.200	++							

PRECIOS MAYORISTAS

Cuadro 6. Mercados mayoristas. Precios de venta de huevos y lácteos (conclusión)
2023 (octubre 28 al 3 de noviembre)

Productos y mercados	Pesos por kilogramo				Tendencia	Productos y mercados	Pesos por kilogramo				Tendencia
	Precios			Medio			Precios			Medio	
	Mínimo	Máximo					Mínimo	Máximo			
Queso doble crema (continuación)						Queso doble crema (continuación)					
Bogotá, D.C., Plaza Las Flores	16.000	16.800	16.400	+		Florencia (Caquetá)	16.400	16.800	16.600	+	
Bucaramanga, Mercados del centro	20.000	20.000	20.000	=		Ibagué, Plaza La 21	20.000	21.000	20.333	+	
Buenaventura (Valle del Cauca)	19.000	20.000	19.333	+		Medellín, Central Mayorista de Antioquia	21.200	21.680	21.470	=	
Cali, Galería Alameda	18.000	19.000	18.500	=		Palmira (Valle del Cauca)	20.000	20.000	20.000	=	
Cali, La Floresta	18.000	18.500	18.333	+		Popayán, Plaza de mercado del barrio Bolívar	17.000	17.600	17.367	+	
Cali, Santa Elena	18.000	18.500	18.250	=		Tuluá (Valle del Cauca)	18.200	21.000	19.733	+	
Cali, Siloé	18.000	18.500	18.333	+		Villavicencio, CAV	20.400	20.800	20.600	=	
Cúcuta, Cenabastos	20.000	21.000	20.500	=							

TENDENCIAS

---	-	+	+++
Variación mayor al -20 %	Variación entre 0 % y -10 %	Variación entre 0 % y 10 %	Variación mayor al 20 %
--	=	++	n. d.
Variación entre -10 % y -20 %	Variación igual a 0 %	Variación entre 10 % y 20 %	No determinado

Cuadro 7. Mercados mayoristas. Precios de venta de carnes 2023 (octubre 28 al 3 de noviembre)

Productos y mercados	Pesos por kilogramo				Tendencia	Productos y mercados	Pesos por kilogramo				Tendencia
	Mínimo	Máximo	Medio				Mínimo	Máximo	Medio		
Alas de pollo con costillar						Carne de cerdo, brazo sin hueso (continuación)					
Armenia, Mercar	11.000	11.000	11.000	=		Bogotá, D.C., Paloquemao	17.000	18.000	17.667	+	
Barranquilla, Barranquillita	8.000	8.200	8.133	+		Bogotá, D.C., Plaza Las Flores	17.500	18.000	17.675	+	
Barranquilla, Granabastos	8.000	8.000	8.000	+		Buenaventura (Valle del Cauca)	23.000	24.000	23.333	+	
Bogotá, D.C., Carnes barrio María Paz	7.000	7.500	7.167	-		Cali, Santa Elena	19.000	20.500	19.750	=	
Bogotá, D.C., Frigorífico Ble Ltda.	9.000	9.000	9.000	+		Cartagena, Bazurto	19.000	20.000	19.333	=	
Bogotá, D.C., Frigorífico Guadalupe	8.000	9.000	8.750	-		Ibagué, Plaza La 21	18.800	19.900	19.533	+	
Bogotá, D.C., Plaza Las Flores	6.000	7.000	6.500	-		Malambo (Atlántico), Carnes y carnes	19.800	19.800	19.800	=	
Buenaventura (Valle del Cauca)	9.600	10.000	9.733	-		Medellín, Central Mayorista de Antioquia	18.700	19.900	19.125	+	
Cali, Galería Alameda	8.600	9.000	8.867	-		Montería, Mercado del Sur	20.000	20.000	20.000	=	
Cali, Santa Elena	8.200	8.600	8.450	-		Palmira (Valle del Cauca)	19.000	19.900	19.450	-	
Cartagena, Bazurto	7.600	8.000	7.825	=		Pasto, El Potrerillo	20.000	26.000	22.500	-	
Florencia (Cauquetá)	10.000	13.000	11.667	-		Pereira, La 41	18.000	20.000	19.000	=	
Ibagué, Plaza La 21	7.600	8.000	7.800	+		Popayán, Plaza de mercado del barrio Bolívar	20.000	20.000	20.000	=	
Montería, Mercado del Sur	8.000	8.200	8.050	=		Sincelejo, Nuevo Mercado	18.000	18.000	18.000	=	
Neiva, Surabastos	7.200	7.600	7.400	-		Tuluá (Valle del Cauca)	22.000	22.000	22.000	+	
Palmira (Valle del Cauca)	9.600	10.000	9.700	+		Valledupar, Mercado Nuevo	20.000	21.000	20.333	=	
Santa Marta (Magdalena)	7.700	8.200	7.975	+		Villavicencio, CAV	18.000	18.500	18.200	-	
Sincelejo, Nuevo Mercado	7.200	7.400	7.250	-		Yopal (Casanare)	20.000	20.000	20.000	=	
Tuluá (Valle del Cauca)	11.200	11.400	11.300	-							
Valledupar, Mercado Nuevo	6.600	7.500	7.050	=		Carne de cerdo, cabeza de lomo					
Villavicencio, CAV	7.800	8.000	7.950	-		Bogotá, D.C., Carnes barrio María Paz	17.000	19.000	18.125	+	
						Bogotá, D.C., Frigorífico Ble Ltda.	18.000	18.800	18.200	+	
Alas de pollo sin costillar						Bogotá, D.C., Frigorífico Guadalupe	17.000	17.500	17.167	-	
Arauca (Arauca)	8.300	8.300	8.300	=		Bogotá, D.C., Paloquemao	17.000	18.000	17.333	-	
Bogotá, D.C., Carnes barrio María Paz	8.500	10.000	9.167	-		Bogotá, D.C., Plaza Las Flores	17.500	18.500	18.100	+	
Bogotá, D.C., Frigorífico Ble Ltda.	10.800	12.000	11.600	-		Cúcuta, Cenabastos	19.500	20.000	19.667	+	
Bogotá, D.C., Frigorífico Guadalupe	10.000	10.400	10.133	-		Cúcuta, La Nueva Sexta	20.000	20.000	20.000	=	
Bogotá, D.C., Paloquemao	9.500	11.000	10.325	+		Ibagué, Plaza La 21	18.500	21.900	20.067	+	
Bogotá, D.C., Plaza Las Flores	9.000	9.600	9.150	+		Villavicencio, CAV	18.000	18.500	18.200	-	
Bucaramanga, Frigoríficos	12.600	13.700	13.003	+		Yopal (Casanare)	20.000	20.000	20.000	=	
Cúcuta, Cenabastos	11.400	11.500	11.450	+							
Medellín, Central Mayorista de Antioquia	12.200	12.400	12.300	-		Carne de cerdo, costilla					
Medellín, Plaza Minorista "José María Villa"	8.500	9.200	8.875	-		Barranquilla, Barranquillita	17.000	17.000	17.000	+	
						Bogotá, D.C., Carnes barrio María Paz	18.000	20.000	18.750	=	
Carne de cerdo, brazo con hueso						Bogotá, D.C., Frigorífico Ble Ltda.	18.000	20.000	19.125	-	
Barranquilla, Barranquillita	17.000	17.000	17.000	=		Bogotá, D.C., Frigorífico Guadalupe	17.000	18.500	17.500	-	
Bogotá, D.C., Carnes barrio María Paz	16.000	16.000	16.000	+		Bogotá, D.C., Paloquemao	19.000	20.000	19.667	+	
Bogotá, D.C., Frigorífico Ble Ltda.	16.000	16.500	16.250	+		Bogotá, D.C., Plaza Las Flores	18.000	18.500	18.225	-	
Bogotá, D.C., Frigorífico Guadalupe	16.000	17.000	16.250	+		Buenaventura (Valle del Cauca)	24.000	25.000	24.333	+	
Bogotá, D.C., Paloquemao	16.000	16.000	16.000	-		Cali, Santa Elena	19.000	20.500	19.750	-	
Bogotá, D.C., Plaza Las Flores	16.600	17.000	16.800	+		Cartagena, Bazurto	16.000	18.000	17.000	-	
Cúcuta, Cenabastos	18.000	18.000	18.000	+		Cúcuta, Cenabastos	19.500	19.500	19.500	=	
Malambo (Atlántico), Carnes y carnes	18.400	18.400	18.400	=		Cúcuta, La Nueva Sexta	19.500	20.000	19.833	+	
Montería, Mercado del Sur	17.000	17.000	17.000	=		Florencia (Cauquetá)	22.000	24.000	23.000	+	
Sincelejo, Nuevo Mercado	15.000	15.000	15.000	=		Ibagué, Plaza La 21	19.900	21.900	20.567	+	
Valledupar, Mercado Nuevo	18.000	19.000	18.667	=		Malambo (Atlántico), Carnes y carnes	22.200	22.200	22.200	-	
						Manizales, Centro Galerías	18.000	22.000	20.000	=	
Carne de cerdo, brazo sin hueso						Medellín, Central Mayorista de Antioquia	23.500	24.500	24.000	=	
Barranquilla, Barranquillita	19.000	19.000	19.000	=		Medellín, Plaza Minorista "José María Villa"	19.000	19.600	19.325	-	
Bogotá, D.C., Carnes barrio María Paz	17.000	17.000	17.000	+		Montería, Mercado del Sur	18.000	18.000	18.000	=	
Bogotá, D.C., Frigorífico Ble Ltda.	16.900	17.500	17.225	+							
Bogotá, D.C., Frigorífico Guadalupe	17.000	17.500	17.125	-							

Cuadro 7. Mercados mayoristas. Precios de venta de carnes (continuación)
2023 (octubre 28 al 3 de noviembre)

Productos y mercados	Pesos por kilogramo				Tendencia	Productos y mercados	Pesos por kilogramo				Tendencia
	Mínimo	Máximo	Medio				Mínimo	Máximo	Medio		
Carne de cerdo, pernil sin hueso (continuación)						Carne de res, bola de brazo (continuación)					
Montería, Mercado del Sur	22.000	22.000	22.000	=		Cali, Santa Elena	29.500	31.000	30.250	+	
Palmira (Valle del Cauca)	20.000	21.000	20.500	+		Cartagena, Bazurto	25.000	27.000	26.000	-	
Pasto, El Potrerillo	22.000	26.000	24.000	=		Cúcuta, Cenabastos	27.000	27.000	27.000	+	
Pereira, La 41	20.000	20.000	20.000	=		Cúcuta, La Nueva Sexta	27.000	27.000	27.000	-	
Popayán, Plaza de mercado del barrio Bolívar	20.000	20.000	20.000	=		Ibagué, Plaza La 21	24.000	26.000	24.967	+	
Sincelejo, Nuevo Mercado	18.000	18.000	18.000	=		Malambo (Atlántico), Carnes y carnes	28.600	28.600	28.600	-	
Tuluá (Valle del Cauca)	23.000	23.500	23.250	+		Manizales, Centro Galerías	23.000	28.000	24.667	=	
Tunja, Complejo de Servicios del Sur	20.000	22.000	21.000	+		Medellín, Central Mayorista de Antioquia	33.000	35.200	34.525	-	
Villavicencio, CAV	18.000	18.500	18.125	-		Montería, Mercado del Sur	24.000	25.000	24.250	=	
Yopal (Casanare)	20.000	20.000	20.000	=		Palmira (Valle del Cauca)	26.000	27.000	26.500	-	
						Pasto, El Potrerillo	24.000	26.000	24.750	-	
						Pereira, La 41	27.000	28.000	27.500	=	
Carne de cerdo, tocíneta plancha						Popayán, Plaza de mercado del barrio Bolívar	27.000	27.000	27.000	=	
Manizales, Centro Galerías	19.000	22.000	20.333	=		Sincelejo, Nuevo Mercado	24.000	24.000	24.000	=	
						Tuluá (Valle del Cauca)	30.900	31.000	30.950	-	
						Valledupar, Mercado Nuevo	27.000	28.000	27.333	=	
Carne de cerdo, tocino barriga						Carne de res, bola de pierna					
Bogotá, D.C., Carnes barrio María Paz	19.000	20.000	19.750	+		Barranquilla, Barranquillita	27.000	27.000	27.000	=	
Bogotá, D.C., Frigorífico Ble Ltda.	19.000	20.000	19.550	-		Barranquilla, Granabastos	26.200	26.200	26.200	+	
Bogotá, D.C., Frigorífico Guadalupe	18.000	19.000	18.250	-		Bogotá, D.C., Carnes barrio María Paz	24.000	26.000	24.667	-	
Bogotá, D.C., Plaza Las Flores	18.000	19.000	18.400	-		Bogotá, D.C., Frigorífico Ble Ltda.	24.000	26.000	24.875	-	
Florencia (Caquetá)	22.000	23.000	22.333	-		Bogotá, D.C., Frigorífico Guadalupe	24.000	24.000	24.000	=	
Ibagué, Plaza La 21	15.000	16.800	15.900	-		Bogotá, D.C., Paloquemao	24.000	25.000	24.333	-	
Medellín, Central Mayorista de Antioquia	25.000	26.900	26.200	+		Buenaventura (Valle del Cauca)	27.000	28.000	27.333	-	
Medellín, Plaza Minorista "José María Villa"	23.500	24.000	23.775	+		Cali, Santa Elena	30.800	31.400	31.050	-	
Neiva, Surabastos	14.000	14.000	14.000	+		Cartagena, Bazurto	25.000	27.000	26.000	-	
Palmira (Valle del Cauca)	20.000	20.000	20.000	-		Cúcuta, Cenabastos	27.000	27.000	27.000	=	
Pereira, La 41	22.000	22.000	22.000	=		Cúcuta, La Nueva Sexta	27.000	27.000	27.000	=	
Popayán, Plaza de mercado del barrio Bolívar	12.000	12.000	12.000	+		Florencia (Caquetá)	26.000	27.000	26.667	+	
Tunja, Complejo de Servicios del Sur	15.000	16.000	15.333	-		Ibagué, Plaza La 21	25.000	26.900	25.633	=	
						Malambo (Atlántico), Carnes y carnes	28.600	28.600	28.600	-	
Carne de cerdo, tocino papada						Manizales, Centro Galerías	23.000	28.000	26.000	=	
Bogotá, D.C., Carnes barrio María Paz	14.000	15.600	14.867	-		Medellín, Central Mayorista de Antioquia	32.800	35.000	33.925	=	
Bogotá, D.C., Frigorífico Ble Ltda.	14.000	14.500	14.125	+		Medellín, Plaza Minorista "José María Villa"	29.000	30.000	29.600	=	
Bogotá, D.C., Frigorífico Guadalupe	13.000	13.500	13.250	-		Montería, Mercado del Sur	24.000	25.000	24.250	=	
Bogotá, D.C., Plaza Las Flores	15.000	16.000	15.750	+		Neiva, Surabastos	25.000	26.000	25.250	+	
Buenaventura (Valle del Cauca)	14.000	15.000	14.667	-		Palmira (Valle del Cauca)	27.000	27.000	27.000	+	
Cali, Santa Elena	16.500	18.000	17.125	=		Pasto, El Potrerillo	24.000	26.000	25.250	-	
Cúcuta, Cenabastos	17.000	17.000	17.000	=		Pereira, La 41	27.000	28.000	27.500	=	
Cúcuta, La Nueva Sexta	17.000	17.000	17.000	=		Popayán, Plaza de mercado del barrio Bolívar	27.000	27.000	27.000	=	
Ibagué, Plaza La 21	14.900	16.000	15.600	-		Sincelejo, Nuevo Mercado	24.000	24.000	24.000	=	
Manizales, Centro Galerías	14.000	18.000	16.000	=		Tuluá (Valle del Cauca)	30.900	31.000	30.950	-	
Medellín, Central Mayorista de Antioquia	16.900	17.200	17.025	-		Valledupar, Mercado Nuevo	27.000	28.000	27.333	=	
Medellín, Plaza Minorista "José María Villa"	15.000	15.600	15.275	-		Villavicencio, CAV	23.500	24.000	23.875	=	
Pereira, La 41	18.000	18.000	18.000	=		Yopal (Casanare)	25.000	25.000	25.000	=	
Tuluá (Valle del Cauca)	16.000	16.500	16.250	+							
Carne de res, bola de brazo						Carne de res, bota					
Barranquilla, Barranquillita	27.000	27.000	27.000	+		Barranquilla, Barranquillita	27.000	27.000	27.000	=	
Barranquilla, Granabastos	26.200	26.300	26.233	+		Barranquilla, Granabastos	26.200	26.200	26.200	+	
Bogotá, D.C., Paloquemao	24.000	25.000	24.333	-							
Buenaventura (Valle del Cauca)	27.000	28.000	27.667	-							

Cuadro 7. Mercados mayoristas. Precios de venta de carnes (continuación)
2023 (octubre 28 al 3 de noviembre)

Productos y mercados	Pesos por kilogramo				Tendencia	Productos y mercados	Pesos por kilogramo				Tendencia
	Mínimo	Máximo	Medio				Mínimo	Máximo	Medio		
Carne de res, bota (continuación)						Carne de res, centro de pierna (continuación)					
Bogotá, D.C., Carnes barrio María Paz	24.000	26.000	24.667	-		Bogotá, D.C., Frigorífico Guadalupe	24.000	24.000	24.000	=	
Bogotá, D.C., Frigorífico Ble Ltda.	24.000	26.000	24.875	-		Bogotá, D.C., Paloquemao	24.000	25.000	24.333	-	
Bogotá, D.C., Frigorífico Guadalupe	24.000	24.000	24.000	=		Bucaramanga, Frigoríficos	37.950	39.600	38.775	=	
Bogotá, D.C., Paloquemao	24.000	25.000	24.333	-		Cartagena, Bazurto	25.000	27.000	26.000	-	
Cartagena, Bazurto	25.000	27.000	26.000	-		Cúcuta, Cenabastos	26.000	27.000	26.667	-	
Cúcuta, Cenabastos	27.000	27.500	27.333	+		Cúcuta, La Nueva Sexta	27.000	27.000	27.000	=	
Ibagué, Plaza La 21	24.800	26.900	25.567	+		Ibagué, Plaza La 21	25.000	27.900	26.300	-	
Malambo (Atlántico), Carnes y carnes	28.600	28.600	28.600	-		Malambo (Atlántico), Carnes y carnes	27.000	27.000	27.000	-	
Manizales, Centro Galerías	23.000	28.000	24.667	=		Manizales, Centro Galerías	24.000	28.000	26.333	=	
Medellín, Central Mayorista de Antioquia	32.800	33.500	33.125	=		Medellín, Central Mayorista de Antioquia	33.000	34.800	33.950	=	
Medellín, Plaza Minorista "José María Villa"	29.000	30.000	29.600	=		Medellín, Plaza Minorista "José María Villa"	29.000	30.000	29.600	=	
Montería, Mercado del Sur	24.000	25.000	24.250	=		Montería, Mercado del Sur	24.000	25.000	24.250	=	
Sincelejo, Nuevo Mercado	24.000	24.000	24.000	=		Pereira, La 41	28.000	28.000	28.000	=	
Valledupar, Mercado Nuevo	27.000	28.000	27.333	=		Sincelejo, Nuevo Mercado	24.000	24.000	24.000	=	
Villavicencio, CAV	23.500	24.000	23.875	=		Valledupar, Mercado Nuevo	27.000	28.000	27.333	=	
Yopal (Casanare)	25.000	25.000	25.000	=		Villavicencio, CAV	23.500	24.000	23.875	=	
						Yopal (Casanare)	25.000	25.000	25.000	=	
Carne de res, cadera						Carne de res, chatas					
Barranquilla, Barranquillita	27.000	27.000	27.000	=		Barranquilla, Barranquillita	30.000	30.000	30.000	+	
Barranquilla, Granabastos	27.200	27.200	27.200	+		Barranquilla, Granabastos	27.100	27.200	27.167	=	
Bogotá, D.C., Carnes barrio María Paz	24.000	26.000	24.667	-		Bogotá, D.C., Carnes barrio María Paz	30.000	32.000	30.667	-	
Bogotá, D.C., Frigorífico Ble Ltda.	24.000	26.000	24.875	-		Bogotá, D.C., Frigorífico Ble Ltda.	31.000	34.000	32.500	+	
Bogotá, D.C., Frigorífico Guadalupe	24.000	24.000	24.000	=		Bogotá, D.C., Frigorífico Guadalupe	30.000	31.000	30.750	+	
Bogotá, D.C., Paloquemao	24.000	25.000	24.333	-		Bogotá, D.C., Paloquemao	33.000	36.000	34.000	-	
Bucaramanga, Frigoríficos	40.600	43.700	42.150	=		Bucaramanga, Frigoríficos	55.000	62.500	58.750	=	
Buenaventura (Valle del Cauca)	27.000	28.000	27.667	+		Cali, Santa Elena	40.000	41.500	40.875	+	
Cali, Santa Elena	29.500	31.500	30.750	+		Cartagena, Bazurto	27.000	28.000	27.333	-	
Cartagena, Bazurto	25.000	27.000	26.000	-		Cúcuta, Cenabastos	36.000	37.000	36.333	+	
Cúcuta, Cenabastos	27.000	27.000	27.000	=		Cúcuta, La Nueva Sexta	36.000	37.000	36.667	+	
Ibagué, Plaza La 21	25.000	27.900	26.300	-		Ibagué, Plaza La 21	30.000	34.000	32.000	=	
Malambo (Atlántico), Carnes y carnes	28.600	28.600	28.600	-		Malambo (Atlántico), Carnes y carnes	38.000	38.000	38.000	-	
Manizales, Centro Galerías	23.000	28.000	25.667	=		Medellín, Central Mayorista de Antioquia	51.500	52.800	52.200	=	
Medellín, Central Mayorista de Antioquia	33.000	35.200	34.200	=		Medellín, Plaza Minorista "José María Villa"	39.000	41.600	40.525	+	
Medellín, Plaza Minorista "José María Villa"	29.500	30.000	29.725	-		Montería, Mercado del Sur	30.000	31.000	30.250	=	
Montería, Mercado del Sur	24.000	25.000	24.250	=		Palmira (Valle del Cauca)	33.000	34.000	33.500	-	
Palmira (Valle del Cauca)	27.000	28.000	27.500	-		Pasto, El Potrerillo	26.000	30.000	27.000	-	
Pasto, El Potrerillo	24.000	26.000	25.500	+		Pereira, La 41	34.000	34.000	34.000	=	
Pereira, La 41	27.000	28.000	27.500	=		Popayán, Plaza de mercado del barrio Bolívar	39.000	40.000	39.667	+	
Popayán, Plaza de mercado del barrio Bolívar	29.000	29.000	29.000	=		Sincelejo, Nuevo Mercado	24.000	24.000	24.000	=	
Sincelejo, Nuevo Mercado	24.000	24.000	24.000	=		Tuluá (Valle del Cauca)	37.000	37.500	37.250	+	
Tuluá (Valle del Cauca)	30.900	31.000	30.950	-		Valledupar, Mercado Nuevo	33.000	34.000	33.333	=	
Valledupar, Mercado Nuevo	27.000	28.000	27.333	=		Villavicencio, CAV	27.000	28.000	27.500	+	
Villavicencio, CAV	23.500	24.000	23.875	=		Yopal (Casanare)	27.000	28.000	27.500	=	
Yopal (Casanare)	25.000	25.000	25.000	=							
Carne de res, centro de pierna						Carne de res, cogote					
Barranquilla, Barranquillita	27.000	27.000	27.000	=		Bogotá, D.C., Carnes barrio María Paz	19.000	20.000	19.333	-	
Barranquilla, Granabastos	26.100	26.200	26.167	=		Bogotá, D.C., Frigorífico Ble Ltda.	19.000	21.000	20.000	+	
Bogotá, D.C., Carnes barrio María Paz	24.000	26.000	24.667	-		Bogotá, D.C., Frigorífico Guadalupe	19.000	19.300	19.075	+	
Bogotá, D.C., Frigorífico Ble Ltda.	24.000	26.000	24.875	-							

Cuadro 7. Mercados mayoristas. Precios de venta de carnes (continuación)
2023 (octubre 28 al 3 de noviembre)

Productos y mercados	Pesos por kilogramo				Tendencia	Productos y mercados	Pesos por kilogramo				Tendencia
	Mínimo	Máximo	Medio				Mínimo	Máximo	Medio		
Carne de res, cogote (continuación)						Carne de res, falda (continuación)					
Bogotá, D.C., Paloquemao	24.000	24.000	24.000		+	Medellín, Plaza Minorista "José María Villa"	26.600	27.500	27.000		+
Ibagué, Plaza La 21	13.000	14.000	13.400		-	Montería, Mercado del Sur	23.000	23.000	23.000		=
Montería, Mercado del Sur	20.000	21.000	20.500		+	Palmira (Valle del Cauca)	18.500	19.000	18.750		+
Pereira, La 41	22.000	22.000	22.000		=	Pasto, El Potrerillo	22.000	24.000	23.000		=
						Pereira, La 41	22.000	22.000	22.000		=
Carne de res, costilla						Popayán, Plaza de mercado del barrio Bolívar	19.000	20.000	19.667		=
Barranquilla, Barranquillita	17.000	17.000	17.000		=	Tuluá (Valle del Cauca)	20.500	21.500	21.000		+
Bogotá, D.C., Carnes barrio María Paz	18.500	20.000	19.375		-						
Bogotá, D.C., Frigorífico Ble Ltda.	17.500	19.500	18.500		-	Carne de res, lomo de brazo					
Bogotá, D.C., Frigorífico Guadalupe	19.000	19.500	19.250		+	Bogotá, D.C., Paloquemao	24.000	26.000	25.000		-
Bogotá, D.C., Paloquemao	20.000	22.000	20.500		-	Cúcuta, Cenabastos	25.000	25.000	25.000		=
Buenaventura (Valle del Cauca)	19.000	20.000	19.333		-	Cúcuta, La Nueva Sexta	25.000	26.000	25.333		+
Cali, Santa Elena	17.500	18.500	18.000		+	Montería, Mercado del Sur	24.000	25.000	24.250		=
Cartagena, Bazurto	14.000	16.000	14.667		=	Pasto, El Potrerillo	24.000	26.000	24.500		-
Cúcuta, La Nueva Sexta	20.000	21.000	20.333		-	Pereira, La 41	27.000	28.000	27.500		=
Ibagué, Plaza La 21	15.000	16.000	15.333		=	Popayán, Plaza de mercado del barrio Bolívar	27.000	27.000	27.000		=
Malambo (Atlántico), Carnes y carnes	17.600	17.600	17.600		-	Sincelejo, Nuevo Mercado	20.000	20.000	20.000		=
Manizales, Centro Galerías	16.000	18.000	16.667		=	Valledupar, Mercado Nuevo	27.000	28.000	27.333		=
Medellín, Central Mayorista de Antioquia	18.500	19.500	19.000		+						
Medellín, Plaza Minorista "José María Villa"	14.900	15.500	15.100		-	Carne de res, lomo fino					
Montería, Mercado del Sur	12.000	13.000	12.500		=	Barranquilla, Barranquillita	42.000	42.000	42.000		+
Pasto, El Potrerillo	18.000	20.000	19.500		+	Barranquilla, Granabastos	43.000	43.000	43.000		+
Pereira, La 41	12.000	12.000	12.000		=	Bogotá, D.C., Carnes barrio María Paz	39.000	42.000	40.000		-
Popayán, Plaza de mercado del barrio Bolívar	16.000	17.000	16.667		=	Bogotá, D.C., Frigorífico Ble Ltda.	39.000	42.000	40.500		-
Tuluá (Valle del Cauca)	17.000	17.400	17.200		-	Bogotá, D.C., Frigorífico Guadalupe	42.000	43.000	42.333		+
Valledupar, Mercado Nuevo	17.000	18.000	17.333		=	Bogotá, D.C., Paloquemao	40.000	42.000	40.500		-
Villavicencio, CAV	21.000	22.000	21.250		+	Bucaramanga, Frigoríficos	76.400	85.400	80.900		=
Yopal (Casanare)	18.000	18.000	18.000		=	Buenaventura (Valle del Cauca)	30.000	32.000	30.667		-
						Cartagena, Bazurto	44.000	45.000	44.667		=
Carne de res en canal						Cúcuta, Cenabastos	35.000	36.000	35.667		=
Arauca (Arauca)	22.000	22.000	22.000		=	Cúcuta, La Nueva Sexta	36.000	36.000	36.000		=
Ibagué, Plaza La 21	16.000	16.800	16.400		=	Ibagué, Plaza La 21	40.000	42.000	41.300		+
Popayán, Plaza de mercado del barrio Bolívar	16.000	16.000	16.000		=	Malambo (Atlántico), Carnes y carnes	52.500	52.500	52.500		-
						Manizales, Centro Galerías	29.000	34.000	31.000		=
Carne de res, falda						Medellín, Central Mayorista de Antioquia	55.800	58.000	57.100		-
Barranquilla, Barranquillita	21.000	21.000	21.000		=	Medellín, Plaza Minorista "José María Villa"	43.500	45.000	44.125		+
Barranquilla, Granabastos	22.100	22.200	22.167		=	Montería, Mercado del Sur	40.000	41.000	40.250		-
Bogotá, D.C., Carnes barrio María Paz	21.000	22.000	21.667		-	Palmira (Valle del Cauca)	34.000	34.000	34.000		-
Bogotá, D.C., Frigorífico Ble Ltda.	19.500	22.000	21.125		=	Pasto, El Potrerillo	27.000	30.000	28.250		=
Bogotá, D.C., Frigorífico Guadalupe	20.000	21.000	20.500		-	Pereira, La 41	36.000	36.000	36.000		+
Bogotá, D.C., Paloquemao	22.000	24.000	22.500		-	Popayán, Plaza de mercado del barrio Bolívar	40.000	41.000	40.667		=
Buenaventura (Valle del Cauca)	23.000	24.000	23.667		=	Sincelejo, Nuevo Mercado	26.000	26.000	26.000		=
Cali, Santa Elena	19.000	21.000	20.100		-	Valledupar, Mercado Nuevo	36.000	37.000	36.333		=
Cartagena, Bazurto	22.000	24.000	23.000		=	Villavicencio, CAV	36.000	37.000	36.500		-
Cúcuta, Cenabastos	24.000	24.000	24.000		+	Yopal (Casanare)	31.000	32.000	31.500		+
Cúcuta, La Nueva Sexta	25.000	26.000	25.667		=						
Ibagué, Plaza La 21	20.000	22.900	21.700		+	Carne de res molida, murillo					
Malambo (Atlántico), Carnes y carnes	27.000	27.000	27.000		-	Bogotá, D.C., Carnes barrio María Paz	18.000	19.000	18.333		-
Manizales, Centro Galerías	18.000	20.000	19.000		=	Bogotá, D.C., Frigorífico Ble Ltda.	19.000	20.000	19.750		+
Medellín, Central Mayorista de Antioquia	29.800	30.100	29.925		=						

Cuadro 7. Mercados mayoristas. Precios de venta de carnes (continuación)
2023 (octubre 28 al 3 de noviembre)

Productos y mercados	Pesos por kilogramo				Tendencia	Productos y mercados	Pesos por kilogramo				Tendencia
	Mínimo	Máximo	Medio				Mínimo	Máximo	Medio		
Carne de res molida, murillo (continuación)						Carne de res, muchacho (continuación)					
Bogotá, D.C., Frigorífico Guadalupe	18.000	19.000	18.250	-		Popayán, Plaza de mercado del barrio Bolívar	27.000	27.000	27.000	=	
Bogotá, D.C., Paloquemao	20.000	22.000	20.500	-		Sincelejo, Nuevo Mercado	24.000	24.000	24.000	=	
Florencia (Caquetá)	20.000	21.000	20.333	-		Tuluá (Valle del Cauca)	30.500	30.500	30.500	-	
Ibagué, Plaza La 21	19.000	21.900	20.300	=		Valledupar, Mercado Nuevo	27.000	28.000	27.333	=	
Carne de res, morrillo						Villavicencio, CAV	23.500	24.000	23.875	=	
Bogotá, D.C., Carnes barrio María Paz	21.000	22.000	21.250	-		Yopal (Casanare)	25.000	25.000	25.000	=	
Bogotá, D.C., Frigorífico Ble Ltda.	21.000	23.000	22.250	+		Carne de res, murillo					
Bogotá, D.C., Frigorífico Guadalupe	21.000	22.000	21.250	-		Bogotá, D.C., Carnes barrio María Paz	20.000	21.000	20.333	+	
Bogotá, D.C., Paloquemao	23.000	23.000	23.000	+		Bogotá, D.C., Frigorífico Ble Ltda.	18.500	20.000	19.375	+	
Buenaventura (Valle del Cauca)	23.000	24.000	23.333	-		Bogotá, D.C., Frigorífico Guadalupe	19.000	19.000	19.000	+	
Cali, Santa Elena	27.000	28.500	27.750	=		Bogotá, D.C., Paloquemao	20.000	21.000	20.500	-	
Cúcuta, Cenabastos	25.000	26.000	25.333	=		Bucaramanga, Frigoríficos	26.400	29.200	27.800	=	
Cúcuta, La Nueva Sexta	25.000	26.000	25.667	=		Cúcuta, Cenabastos	24.000	25.000	24.667	-	
Florencia (Caquetá)	23.000	24.000	23.333	-		Cúcuta, La Nueva Sexta	25.000	25.000	25.000	=	
Ibagué, Plaza La 21	19.500	22.800	21.100	-		Ibagué, Plaza La 21	18.000	21.900	19.933	=	
Malambo (Atlántico), Carnes y carnes	23.500	23.500	23.500	-		Manizales, Centro Galerías	20.000	22.000	20.667	=	
Medellín, Central Mayorista de Antioquia	28.600	29.500	29.050	=		Medellín, Central Mayorista de Antioquia	25.700	26.500	26.050	-	
Medellín, Plaza Minorista "José María Villa"	26.400	27.200	26.875	-		Montería, Mercado del Sur	19.000	20.000	19.250	=	
Montería, Mercado del Sur	20.000	21.000	20.500	=		Neiva, Surabastos	17.000	18.000	17.750	-	
Palmira (Valle del Cauca)	25.000	26.000	25.500	=		Villavicencio, CAV	21.000	22.000	21.500	+	
Pasto, El Potrerillo	20.000	24.000	21.500	-		Yopal (Casanare)	20.000	20.000	20.000	=	
Pereira, La 41	25.000	25.000	25.000	=		Carne de res, paletero					
Popayán, Plaza de mercado del barrio Bolívar	25.000	25.000	25.000	=		Bogotá, D.C., Paloquemao	23.000	25.000	23.500	-	
Tuluá (Valle del Cauca)	24.000	24.000	24.000	+		Cúcuta, Cenabastos	24.000	25.000	24.667	=	
Villavicencio, CAV	21.000	22.000	21.250	-		Cúcuta, La Nueva Sexta	25.000	26.000	25.667	=	
Yopal (Casanare)	20.000	20.000	20.000	=		Ibagué, Plaza La 21	15.000	17.000	16.333	=	
Carne de res, muchacho						Malambo (Atlántico), Carnes y carnes	22.500	22.500	22.500	-	
Barranquilla, Barranquillita	27.000	27.000	27.000	=		Manizales, Centro Galerías	22.000	26.000	23.667	=	
Barranquilla, Granabastos	26.100	26.200	26.167	=		Medellín, Central Mayorista de Antioquia	28.500	29.900	29.100	=	
Bogotá, D.C., Carnes barrio María Paz	31.000	31.000	31.000	+		Medellín, Plaza Minorista "José María Villa"	26.400	27.200	26.875	-	
Bogotá, D.C., Frigorífico Ble Ltda.	27.000	30.000	28.250	=		Montería, Mercado del Sur	24.000	25.000	24.250	=	
Bogotá, D.C., Frigorífico Guadalupe	28.000	29.000	28.250	+		Pereira, La 41	27.000	28.000	27.500	=	
Bogotá, D.C., Paloquemao	27.000	28.000	27.500	-		Sincelejo, Nuevo Mercado	22.000	22.000	22.000	=	
Bucaramanga, Frigoríficos	39.900	40.200	40.050	=		Valledupar, Mercado Nuevo	25.000	27.000	26.000	=	
Buenaventura (Valle del Cauca)	27.000	28.000	27.667	=		Carne de res, pecho					
Cali, Santa Elena	29.000	31.000	30.125	+		Bogotá, D.C., Carnes barrio María Paz	22.000	22.000	22.000	+	
Cartagena, Bazurto	22.000	26.000	23.667	=		Bogotá, D.C., Frigorífico Ble Ltda.	21.000	23.000	22.500	-	
Cúcuta, Cenabastos	25.000	26.000	25.333	=		Bogotá, D.C., Frigorífico Guadalupe	22.000	22.000	22.000	-	
Cúcuta, La Nueva Sexta	26.000	26.000	26.000	=		Bogotá, D.C., Paloquemao	22.000	24.000	22.500	-	
Ibagué, Plaza La 21	24.000	26.400	25.000	+		Bucaramanga, Frigoríficos	29.600	32.700	31.150	=	
Malambo (Atlántico), Carnes y carnes	28.600	28.600	28.600	-		Buenaventura (Valle del Cauca)	23.000	24.000	23.667	-	
Manizales, Centro Galerías	25.000	28.000	26.333	=		Cali, Santa Elena	27.500	28.500	27.875	+	
Medellín, Central Mayorista de Antioquia	30.500	31.500	30.925	=		Cúcuta, Cenabastos	24.000	25.000	24.667	+	
Medellín, Plaza Minorista "José María Villa"	29.000	30.000	29.600	+		Cúcuta, La Nueva Sexta	25.000	25.000	25.000	=	
Montería, Mercado del Sur	24.000	25.000	24.250	=		Ibagué, Plaza La 21	23.400	24.000	23.800	=	
Palmira (Valle del Cauca)	27.000	28.000	27.500	=		Manizales, Centro Galerías	20.000	23.000	21.333	=	
Pasto, El Potrerillo	24.000	26.000	25.500	+		Medellín, Central Mayorista de Antioquia	24.800	25.300	25.050	+	
Pereira, La 41	27.000	28.000	27.500	=							

Cuadro 7. Mercados mayoristas. Precios de venta de carnes (continuación)
2023 (octubre 28 al 3 de noviembre)

Productos y mercados	Pesos por kilogramo				Tendencia	Productos y mercados	Pesos por kilogramo				Tendencia
	Mínimo	Máximo	Medio				Mínimo	Máximo	Medio		
Carne de res, pecho (continuación)						Carne de res, sobrebarriga (continuación)					
Medellín, Plaza Minorista "José María Villa"	23.900	24.200	24.025		+	Cúcuta, Cenabastos	25.000	25.000	25.000		=
Montería, Mercado del Sur	22.000	23.000	22.250		=	Cúcuta, La Nueva Sexta	25.000	26.000	25.333		=
Palmira (Valle del Cauca)	25.000	26.000	25.500		-	Florencia (Cauquetá)	23.000	23.000	23.000		+
Pasto, El Potrerillo	20.000	24.000	22.500		=	Ibagué, Plaza La 21	20.000	22.200	21.400		=
Pereira, La 41	24.000	24.000	24.000		=	Malambo (Atlántico), Carnes y carnes	26.000	26.000	26.000		-
Popayán, Plaza de mercado del barrio Bolívar	25.000	25.000	25.000		+	Manizales, Centro Galerías	22.000	24.000	23.000		=
Tuluá (Valle del Cauca)	26.500	27.000	26.750		-	Medellín, Central Mayorista de Antioquia	27.400	28.000	27.575		=
Valledupar, Mercado Nuevo	25.000	26.000	25.333		=	Medellín, Plaza Minorista "José María Villa"	25.500	27.000	26.350		+
Carne de res, punta de anca						Montería, Mercado del Sur	20.000	21.000	20.500		=
Barranquilla, Barranquillita	27.000	27.000	27.000		=	Neiva, Surabastos	19.000	20.000	19.500		+
Barranquilla, Granabastos	27.200	27.200	27.200		+	Palmira (Valle del Cauca)	26.000	27.000	26.250		+
Bogotá, D.C., Carnes barrio María Paz	30.000	33.000	31.500		+	Pasto, El Potrerillo	22.000	24.000	22.750		-
Bogotá, D.C., Frigorífico Ble Ltda.	30.000	32.000	30.500		=	Pereira, La 41	25.000	25.000	25.000		=
Bogotá, D.C., Frigorífico Guadalupe	29.000	31.000	30.250		=	Popayán, Plaza de mercado del barrio Bolívar	27.000	27.000	27.000		=
Bogotá, D.C., Paloquemao	28.000	29.000	28.250		-	Sincelejo, Nuevo Mercado	20.000	20.000	20.000		=
Bucaramanga, Frigoríficos	57.500	65.400	61.450		=	Tuluá (Valle del Cauca)	27.000	28.000	27.500		+
Buenaventura (Valle del Cauca)	29.000	30.000	29.500		-	Valledupar, Mercado Nuevo	25.000	26.000	25.333		=
Cali, Santa Elena	41.000	42.000	41.550		-	Villavicencio, CAV	22.000	22.000	22.000		=
Cartagena, Bazurto	26.000	30.000	27.667		-	Yopal (Casanare)	22.000	22.000	22.000		=
Cúcuta, Cenabastos	30.000	32.000	31.333		+	Menudencias de pollo					
Cúcuta, La Nueva Sexta	33.000	35.000	34.333		=	Armenia, Mercar	7.000	7.200	7.067		=
Ibagué, Plaza La 21	28.000	32.000	29.667		=	Florencia (Cauquetá)	6.000	6.000	6.000		-
Malambo (Atlántico), Carnes y carnes	42.000	42.000	42.000		-	Ibagué, Plaza La 21	2.200	2.500	2.400		-
Manizales, Centro Galerías	29.000	34.000	31.000		=	Montería, Mercado del Sur	4.200	4.800	4.500		-
Medellín, Central Mayorista de Antioquia	47.900	49.500	48.750		=	Neiva, Surabastos	3.800	4.200	4.000		=
Medellín, Plaza Minorista "José María Villa"	41.900	43.500	42.725		-	Pasto, El Potrerillo	2.800	3.000	2.900		+
Montería, Mercado del Sur	30.000	31.000	30.500		=	Popayán, Plaza de mercado del barrio Bolívar	4.000	4.400	4.200		+
Palmira (Valle del Cauca)	33.000	35.000	34.000		+	Villavicencio, CAV	2.300	3.000	2.700		-
Pasto, El Potrerillo	24.000	26.000	25.000		=	Muslos de pollo con rabadilla					
Pereira, La 41	34.000	34.000	34.000		=	Medellín, Plaza Minorista "José María Villa"	7.500	8.000	7.825		-
Popayán, Plaza de mercado del barrio Bolívar	38.000	39.000	38.667		+	Muslos de pollo sin rabadilla					
Sincelejo, Nuevo Mercado	24.000	24.000	24.000		=	Arauca (Arauca)	8.000	8.000	8.000		=
Tuluá (Valle del Cauca)	37.000	43.000	40.000		+	Bogotá, D.C., Carnes barrio María Paz	9.000	10.000	9.333		-
Valledupar, Mercado Nuevo	34.000	34.000	34.000		=	Bogotá, D.C., Frigorífico Ble Ltda.	14.000	15.200	14.400		-
Villavicencio, CAV	26.000	26.000	26.000		=	Bogotá, D.C., Frigorífico Guadalupe	10.000	11.800	10.950		-
Yopal (Casanare)	27.000	28.000	27.500		+	Bogotá, D.C., Paloquemao	11.000	12.500	12.000		+
Carne de res, sobrebarriga						Bogotá, D.C., Plaza Las Flores	9.000	9.600	9.300		+
Barranquilla, Barranquillita	23.000	23.000	23.000		=	Bucaramanga, Frigoríficos	11.400	14.300	13.133		+
Barranquilla, Granabastos	22.100	22.200	22.167		=	Medellín, Central Mayorista de Antioquia	9.500	10.000	9.825		=
Bogotá, D.C., Carnes barrio María Paz	21.000	22.000	21.667		-	Villavicencio, CAV	11.500	12.000	11.775		+
Bogotá, D.C., Frigorífico Ble Ltda.	22.000	24.000	22.750		=	Pechuga de pollo					
Bogotá, D.C., Frigorífico Guadalupe	22.000	23.000	22.500		=	Arauca (Arauca)	10.700	10.700	10.700		=
Bogotá, D.C., Paloquemao	22.000	24.000	22.625		-	Armenia, Mercar	14.000	14.000	14.000		-
Bucaramanga, Frigoríficos	32.700	35.200	33.950		=	Barranquilla, Barranquillita	11.300	11.400	11.333		-
Buenaventura (Valle del Cauca)	23.000	24.000	23.333		-						
Cali, Santa Elena	28.500	30.000	29.250		=						
Cartagena, Bazurto	22.000	25.000	23.000		=						

Cuadro 7. Mercados mayoristas. Precios de venta de carnes (continuación)
2023 (octubre 28 al 3 de noviembre)

Productos y mercados	Pesos por kilogramo				Tendencia	Productos y mercados	Pesos por kilogramo				Tendencia
	Mínimo	Máximo	Medio				Mínimo	Máximo	Medio		
Pechuga de pollo (continuación)						Pierna pernil con rabadilla (continuación)					
Barranquilla, Granabastos	11.300	11.300	11.300		+	Sincelejo, Nuevo Mercado	7.200	7.400	7.250		-
Bogotá, D.C., Carnes barrio María Paz	13.000	14.800	14.150		-	Tuluá (Valle del Cauca)	13.000	13.600	13.300		-
Bogotá, D.C., Frigorífico Ble Ltda.	16.000	16.000	16.000		+	Valledupar, Mercado Nuevo	5.500	6.500	6.000		-
Bogotá, D.C., Frigorífico Guadalupe	13.800	14.700	14.167		-	Villavicencio, CAV	9.000	9.600	9.150		-
Bogotá, D.C., Paloquemao	14.000	16.000	15.250		-						
Bogotá, D.C., Plaza Las Flores	11.000	11.600	11.400		-	Pierna pernil sin rabadilla					
Bucaramanga, Frigoríficos	15.300	18.100	16.600		=	Bogotá, D.C., Carnes barrio María Paz	9.500	11.000	10.075		-
Buenaventura (Valle del Cauca)	14.500	15.000	14.833		-	Bogotá, D.C., Frigorífico Ble Ltda.	14.000	14.400	14.233		+
Cali, Galería Alameda	13.400	13.600	13.533		+	Bogotá, D.C., Frigorífico Guadalupe	10.500	11.000	10.767		-
Cali, Santa Elena	13.400	13.600	13.500		-	Bogotá, D.C., Paloquemao	12.000	13.000	12.400		-
Cartagena, Bazurto	12.000	12.300	12.150		+	Bogotá, D.C., Plaza Las Flores	10.000	10.600	10.150		-
Cúcuta, Cenabastos	13.500	13.600	13.533		+	Bucaramanga, Frigoríficos	10.400	12.700	11.333		=
Florencia (Caquetá)	15.000	16.000	15.333		=						
Ibagué, Plaza La 21	12.200	13.000	12.667		=	Piernas de pollo					
Manizales, Centro Galerías	13.800	14.500	14.233		=	Armenia, Mercar	13.000	13.000	13.000		=
Medellín, Central Mayorista de Antioquia	14.300	15.500	15.000		-	Bogotá, D.C., Carnes barrio María Paz	11.000	12.000	11.750		-
Medellín, Plaza Minorista "José María Villa"	11.000	11.600	11.325		-	Bogotá, D.C., Frigorífico Ble Ltda.	14.800	16.000	15.600		+
Montería, Mercado del Sur	12.400	13.000	12.725		+	Bogotá, D.C., Frigorífico Guadalupe	9.500	10.500	10.000		-
Neiva, Surabastos	11.600	13.000	12.150		-	Bogotá, D.C., Paloquemao	11.000	12.500	11.833		-
Palmira (Valle del Cauca)	14.200	14.400	14.300		-	Bogotá, D.C., Plaza Las Flores	10.000	10.600	10.150		-
Pasto, El Potrerillo	20.000	22.000	20.500		+	Bucaramanga, Frigoríficos	12.100	14.400	13.050		=
Popayán, Plaza de mercado del barrio Bolívar	13.400	13.800	13.600		+	Cali, Santa Elena	9.000	9.400	9.200		=
Santa Marta (Magdalena)	12.000	13.600	12.825		+	Cúcuta, Cenabastos	9.200	9.500	9.400		+
Sincelejo, Nuevo Mercado	13.400	14.000	13.750		+	Manizales, Centro Galerías	9.000	9.900	9.400		=
Tuluá (Valle del Cauca)	16.600	16.600	16.600		-	Medellín, Central Mayorista de Antioquia	11.200	11.800	11.500		+
Valledupar, Mercado Nuevo	10.500	11.800	11.150		-	Medellín, Plaza Minorista "José María Villa"	7.500	7.800	7.675		-
Villavicencio, CAV	12.500	13.000	12.825		+	Palmira (Valle del Cauca)	10.400	10.400	10.400		-
						Popayán, Plaza de mercado del barrio Bolívar	10.800	11.200	10.933		+
						Tuluá (Valle del Cauca)	13.000	13.000	13.000		+
						Villavicencio, CAV	11.000	12.000	11.525		-
Pierna pernil con rabadilla						Pollo entero congelado sin vísceras					
Arauca (Arauca)	5.800	6.000	5.867		-	Barranquilla, Barranquillita	8.900	9.000	8.933		+
Armenia, Mercar	11.000	11.000	11.000		=	Barranquilla, Granabastos	8.500	8.600	8.550		+
Barranquilla, Barranquillita	6.800	6.900	6.867		+	Cali, Galería Alameda	10.600	11.000	10.733		-
Barranquilla, Granabastos	6.500	6.600	6.550		+	Cali, Santa Elena	10.400	11.000	10.600		-
Bogotá, D.C., Frigorífico Guadalupe	9.000	10.000	9.500		-	Cartagena, Bazurto	8.700	9.000	8.925		+
Bogotá, D.C., Paloquemao	9.000	9.500	9.375		-	Medellín, Central Mayorista de Antioquia	13.800	14.800	14.400		=
Bogotá, D.C., Plaza Las Flores	8.000	9.000	8.500		-	Medellín, Plaza Minorista "José María Villa"	10.500	10.900	10.625		-
Bucaramanga, Frigoríficos	9.000	9.800	9.500		=	Montería, Mercado del Sur	8.800	9.200	8.950		+
Buenaventura (Valle del Cauca)	9.200	9.400	9.267		+	Popayán, Plaza de mercado del barrio Bolívar	10.400	10.800	10.667		+
Cali, Galería Alameda	8.000	8.400	8.133		-	Santa Marta (Magdalena)	8.600	9.700	9.175		-
Cali, Santa Elena	8.400	8.800	8.600		-	Valledupar, Mercado Nuevo	8.000	8.500	8.250		+
Cartagena, Bazurto	6.800	7.500	7.125		+						
Cúcuta, Cenabastos	8.500	8.600	8.567		+	Pollo entero fresco sin vísceras					
Florencia (Caquetá)	11.000	12.000	11.333		-	Armenia, Mercar	14.000	14.000	14.000		=
Ibagué, Plaza La 21	8.000	9.000	8.333		=	Bogotá, D.C., Carnes barrio María Paz	9.800	11.000	10.450		-
Medellín, Central Mayorista de Antioquia	8.500	9.000	8.800		=	Bogotá, D.C., Frigorífico Ble Ltda.	12.000	13.000	12.333		-
Medellín, Plaza Minorista "José María Villa"	7.800	8.000	7.925		=	Bogotá, D.C., Frigorífico Guadalupe	9.500	10.400	9.950		=
Montería, Mercado del Sur	7.000	7.000	7.000		-						
Neiva, Surabastos	7.600	8.400	8.100		-						
Palmira (Valle del Cauca)	9.400	9.600	9.500		+						
Pasto, El Potrerillo	8.000	10.000	9.500		-						
Santa Marta (Magdalena)	6.600	7.600	7.075		-						

PRECIOS MAYORISTAS

Cuadro 7. Mercados mayoristas. Precios de venta de carnes (conclusión)
2023 (octubre 28 al 3 de noviembre)

Productos y mercados	Pesos por kilogramo				Tendencia	Productos y mercados	Pesos por kilogramo				Tendencia
	Mínimo	Máximo	Medio	Precios			Mínimo	Máximo	Medio	Precios	
Pollo entero fresco sin vísceras (continuación)						Pollo entero fresco sin vísceras (continuación)					
Bogotá, D.C., Paloquemao	11.000	13.000	12.167		+	Sincelejo, Nuevo Mercado	9.800	10.400	10.050		=
Bogotá, D.C., Plaza Las Flores	10.000	11.000	10.250		+	Tuluá (Valle del Cauca)	14.000	14.000	14.000		=
Cúcuta, Cenabastos	10.500	11.000	10.833		+	Villavicencio, CAV	9.000	10.600	9.800		-
Ibagué, Plaza La 21	9.800	10.700	10.425		=						
Palmira (Valle del Cauca)	10.800	11.000	10.900		+						
Pasto, El Potrerillo	10.000	11.000	10.500		-	Rabadillas de pollo					
						Manizales, Centro Galerías	4.500	5.000	4.750		=

TENDENCIAS

---	-	+	+++
Variación mayor al -20 %	Variación entre 0 % y -10 %	Variación entre 0 % y 10 %	Variación mayor al 20 %
--	=	++	n. d.
Variación entre -10 % y -20 %	Variación igual a 0 %	Variación entre 10 % y 20 %	No determinado

Cuadro 8. Mercados mayoristas. Precios de venta de carnes (continuación)
2023 (octubre 28 al 3 de noviembre)

Productos y mercados	Pesos por kilogramo				Tendencia	Productos y mercados	Pesos por kilogramo				Tendencia
	Mínimo	Máximo	Medio				Mínimo	Máximo	Medio		
Almejas con concha						Basa, entero congelado importado (continuación)					
Bogotá, D.C., Corabastos	5.600	6.000	5.867	-		Cali, Galería Alameda	12.000	14.000	12.833	+	
Bogotá, D.C., Paloquemao	5.000	5.500	5.125	-		Cali, Santa Elena	12.000	13.000	12.333	+	
Bogotá, D.C., Plaza Las Flores	12.000	12.000	12.000	-		Cartagena, Bazurto	8.500	9.500	9.250	-	
Cali, Galería Alameda	7.500	8.000	7.833	=		Cúcuta, La Nueva Sexta	10.000	10.000	10.000	=	
Cali, Santa Elena	6.500	7.000	6.833	+		Medellín, Central Mayorista de Antioquia	10.500	11.700	11.175	=	
Medellín, Central Mayorista de Antioquia	7.400	7.500	7.450	=		Palmira (Valle del Cauca)	10.000	10.500	10.250	-	
						Popayán, Plaza de mercado del barrio Bolívar	13.000	13.200	13.067	-	
						Villavicencio, CAV	10.800	11.000	10.950	+	
Almejas sin concha						Basa, filete congelado importado					
Bogotá, D.C., Corabastos	15.000	15.000	15.000	+		Bogotá, D.C., Corabastos	14.000	15.000	14.667	-	
Bogotá, D.C., Paloquemao	15.000	16.000	15.500	+		Bogotá, D.C., Paloquemao	14.000	15.000	14.500	=	
Cali, Galería Alameda	18.000	22.000	19.667	+		Bogotá, D.C., Plaza Las Flores	10.000	10.000	10.000	-	
Medellín, Central Mayorista de Antioquia	24.500	25.500	25.167	=		Cali, Galería Alameda	13.500	15.500	14.667	=	
Palmira (Valle del Cauca)	16.000	16.000	16.000	+		Cali, Santa Elena	13.000	15.000	14.000	+	
						Medellín, Central Mayorista de Antioquia	15.500	16.000	15.850	=	
						Palmira (Valle del Cauca)	12.000	12.500	12.250	+	
						Tunja, Complejo de Servicios del Sur	16.000	18.000	17.000	+	
Bagre rayado en postas congelado						Blanquillo entero fresco					
Armenia, Mercar	32.000	33.000	32.500	=		Montería, Mercado del Sur	11.000	12.000	11.750	=	
Bogotá, D.C., Corabastos	33.000	35.000	34.000	-		Valledupar, Mercado Nuevo	15.000	15.000	15.000	=	
Bogotá, D.C., Paloquemao	30.000	32.000	31.000	+							
Medellín, Central Mayorista de Antioquia	36.000	36.500	36.125	-		Bocachico criollo fresco					
Tunja, Complejo de Servicios del Sur	30.000	30.000	30.000	=		Cúcuta, La Nueva Sexta	13.000	13.000	13.000	=	
Villavicencio, CAV	28.000	30.000	29.500	=		Montería, Mercado del Sur	19.000	20.000	19.250	+	
						Valledupar, Mercado Nuevo	25.000	25.000	25.000	=	
						Villavicencio, CAV	16.000	18.000	17.333	n.d.	
						Yopal (Casanare)	8.000	8.000	8.000	n.d.	
Bagre rayado entero congelado						Bocachico importado congelado					
Bogotá, D.C., Corabastos	30.000	31.000	30.333	+		Armenia, Mercar	12.000	13.000	12.500	=	
Bogotá, D.C., Paloquemao	26.000	26.000	26.000	-		Barranquilla, Barranquillita	10.800	11.000	10.933	-	
Bogotá, D.C., Plaza Las Flores	18.000	18.400	18.267	+		Cali, Galería Alameda	13.000	14.500	13.833	-	
Cali, Santa Elena	30.000	32.000	30.667	+		Cali, Santa Elena	12.000	14.000	13.000	+	
Medellín, Central Mayorista de Antioquia	32.400	33.200	32.925	=		Cartagena, Bazurto	10.000	10.500	10.125	=	
Palmira (Valle del Cauca)	23.000	25.000	24.000	+		Manizales, Centro Galerías	13.000	13.000	13.000	=	
Pereira, Mercasa	31.500	32.000	31.750	-		Medellín, Central Mayorista de Antioquia	12.200	12.500	12.350	=	
Popayán, Plaza de mercado del barrio Bolívar	27.000	28.000	27.333	=		Montería, Mercado del Sur	11.000	12.000	11.500	+	
						Palmira (Valle del Cauca)	12.000	12.000	12.000	=	
						Pereira, Mercasa	12.000	12.500	12.250	=	
						Popayán, Plaza de mercado del barrio Bolívar	13.400	13.600	13.500	-	
						Santa Marta (Magdalena)	12.000	14.000	12.875	n.d.	
						Sincelejo, Nuevo Mercado	11.000	11.000	11.000	=	
						Tuluá (Valle del Cauca)	15.000	15.000	15.000	+	
						Valledupar, Mercado Nuevo	12.000	12.000	12.000	+	
Bagre rayado entero fresco						Cachama de cultivo fresca					
Arauca (Arauca)	18.000	19.000	18.500	=		Arauca (Arauca)	13.000	14.000	13.750	=	
Bogotá, D.C., Paloquemao	27.000	28.000	27.750	+		Bogotá, D.C., Paloquemao	12.000	13.000	12.750	-	
Bogotá, D.C., Plaza Las Flores	18.400	19.200	18.800	+							
Bucaramanga, Centroabastos	19.200	20.000	19.550	-							
Cúcuta, La Nueva Sexta	18.000	19.000	18.833	-							
Florencia (Caquetá)	28.000	32.000	30.000	-							
Ibagué, Plaza La 21	21.440	21.600	21.547	+							
Montería, Mercado del Sur	13.000	14.000	13.750	+							
Neiva, Surabastos	26.000	28.000	27.000	++							
Yopal (Casanare)	15.000	15.000	15.000	n.d.							

Cuadro 8. Mercados mayoristas. Precios de venta de carnes (continuación)
2023 (octubre 28 al 3 de noviembre)

Productos y mercados	Pesos por kilogramo				Tendencia	Productos y mercados	Pesos por kilogramo				Tendencia
	Mínimo	Máximo	Medio				Mínimo	Máximo	Medio		
Cachama de cultivo fresca (continuación)						Corvina, filete congelado nacional					
Bogotá, D.C., Plaza Las Flores	9.600	10.000	9.700	+		Buenaventura (Valle del Cauca)	54.000	55.000	54.667	-	
Bucaramanga, Centroabastos	10.080	10.400	10.300	-		Langostino U12					
Cúcuta, La Nueva Sexta	9.500	10.000	9.833	+		Cali, Galería Alameda	75.000	80.000	76.667	+	
Ibagué, Plaza La 21	10.000	10.400	10.267	=		Medellín, Central Mayorista de Antioquia	105.000	110.000	108.000	=	
Medellín, Central Mayorista de Antioquia	13.000	13.800	13.450	=		Langostino 16-20					
Montería, Mercado del Sur	9.500	10.000	9.750	=		Buenaventura (Valle del Cauca)	48.000	52.000	50.000	-	
Neiva, Surabastos	9.600	10.000	9.867	+		Cali, Santa Elena	65.000	67.000	65.667	+	
Villavicencio, CAV	9.800	10.500	10.325	+		Medellín, Central Mayorista de Antioquia	67.000	68.000	67.500	+	
Yopal (Casanares)	10.000	10.000	10.000	=		Merluza, filete importado					
Calamar anillos						Armenia, Mercar	20.000	22.000	21.000	=	
Bogotá, D.C., Corabastos	34.000	36.000	34.667	-		Medellín, Central Mayorista de Antioquia	21.000	22.000	21.450	=	
Bogotá, D.C., Paloquemao	36.000	38.000	36.750	+		Merluza, filete nacional					
Bogotá, D.C., Plaza Las Flores	30.000	32.000	30.667	-		Bogotá, D.C., Corabastos	49.000	54.000	51.667	-	
Cali, Galería Alameda	28.000	32.000	30.000	-		Bogotá, D.C., Paloquemao	54.000	58.000	56.000	+	
Cali, Santa Elena	30.000	34.000	32.000	+		Cali, Galería Alameda	47.000	50.000	48.000	+	
Medellín, Central Mayorista de Antioquia	41.900	43.000	42.225	=		Mojarra lora entera congelada					
Tuluá (Valle del Cauca)	20.600	20.900	20.750	=		Armenia, Mercar	13.000	14.000	13.500	-	
Calamar blanco entero						Barranquilla, Barranquillita	15.000	15.000	15.000	+	
Bogotá, D.C., Corabastos	14.000	15.000	14.333	+		Santa Marta (Magdalena)	13.000	14.000	13.500	n.d.	
Bogotá, D.C., Paloquemao	16.000	18.000	16.500	=		Mojarra lora entera fresca					
Bogotá, D.C., Plaza Las Flores	15.000	16.000	15.500	-		Barranquilla, Barranquillita	12.000	13.000	12.333	+	
Cali, Galería Alameda	14.000	16.000	15.333	-		Cartagena, Bazurto	10.000	11.000	10.375	-	
Cali, Santa Elena	14.500	16.700	15.400	-		Montería, Mercado del Sur	9.500	10.000	9.625	-	
Palmira (Valle del Cauca)	13.000	13.500	13.250	+		Sincelejo, Nuevo Mercado	11.000	11.000	11.000	=	
Tuluá (Valle del Cauca)	18.000	18.500	18.250	+		Valledupar, Mercado Nuevo	11.000	13.000	12.000	-	
Camarón tigre precocido seco						Nicuro fresco					
Bogotá, D.C., Corabastos	36.000	37.000	36.333	+		Bogotá, D.C., Plaza Las Flores	10.000	10.400	10.100	+	
Bogotá, D.C., Paloquemao	36.000	38.000	37.500	+		Tunja, Complejo de Servicios del Sur	14.000	15.000	14.667	=	
Bogotá, D.C., Plaza Las Flores	34.000	35.000	34.333	-		Palmitos de mar					
Cali, Galería Alameda	30.000	33.000	31.667	=		Bogotá, D.C., Corabastos	13.216	14.317	13.950	-	
Cali, Santa Elena	30.000	33.000	31.667	-		Bogotá, D.C., Paloquemao	13.656	15.419	14.703	-	
Medellín, Central Mayorista de Antioquia	41.500	42.500	42.000	=		Bogotá, D.C., Plaza Las Flores	13.216	15.419	14.593	-	
Popayán, Plaza de mercado del barrio Bolívar	35.000	36.000	35.667	-		Medellín, Central Mayorista de Antioquia	14.200	14.900	14.600	-	
Tuluá (Valle del Cauca)	30.500	32.000	31.250	-		Pargo rojo entero congelado					
Camarón tití precocido seco						Armenia, Mercar	44.000	48.000	46.000	=	
Armenia, Mercar	35.000	36.000	35.500	=		Bogotá, D.C., Corabastos	44.000	48.000	45.667	+	
Bogotá, D.C., Corabastos	35.000	36.500	35.500	+		Cali, Galería Alameda	30.000	32.000	31.333	+	
Bogotá, D.C., Paloquemao	30.000	32.000	30.667	-		Cali, Santa Elena	29.500	31.000	30.167	+	
Bogotá, D.C., Plaza Las Flores	18.000	20.000	19.000	+		Medellín, Central Mayorista de Antioquia	48.000	49.000	48.500	=	
Pereira, Mercasa	27.000	30.000	28.500	n.d.		Palmira (Valle del Cauca)	28.000	28.000	28.000	+	
Popayán, Plaza de mercado del barrio Bolívar	27.600	28.000	27.867	-		Pereira, Mercasa	45.000	48.000	46.500	+++	
Santa Marta (Magdalena)	38.000	44.000	41.333	+		Tuluá (Valle del Cauca)	35.000	35.500	35.250	-	
Cazuela de mariscos (paquete)											
Bogotá, D.C., Corabastos	14.000	15.000	14.667	-							
Bogotá, D.C., Paloquemao	14.000	16.000	15.000	-							
Medellín, Central Mayorista de Antioquia	18.000	18.600	18.250	-							

Cuadro 8. Mercados mayoristas. Precios de venta de carnes (continuación)
2023 (octubre 28 al 3 de noviembre)

Productos y mercados	Pesos por kilogramo				Tendencia	Productos y mercados	Pesos por kilogramo				Tendencia
	Mínimo	Máximo	Medio				Mínimo	Máximo	Medio		
Pargo rojo platero						Tilapia, filete congelado (continuación)					
Buenaventura (Valle del Cauca)	32.000	35.000	33.667	-		Popayán, Plaza de mercado del barrio Bolívar	18.000	19.000	18.333	-	
Popayán, Plaza de mercado del barrio Bolívar	26.000	27.000	26.667	-		Tuluá (Valle del Cauca)	20.000	25.000	22.000	+	
Santa Marta (Magdalena)	35.000	38.000	36.500	-		Tilapia, lomitos					
Pescado cabezas						Medellín, Central Mayorista de Antioquia	17.000	17.900	17.350	+	
Armenia, Mercar	8.000	8.000	8.000	=		Tilapia roja entera congelada					
Bogotá, D.C., Paloquemao	9.000	10.000	9.625	-		Barranquilla, Barranquillita	18.000	18.000	18.000	+	
Cali, Galería Alameda	6.500	7.000	6.667	+		Bogotá, D.C., Corabastos	14.000	15.000	14.667	-	
Cali, Santa Elena	6.500	7.000	6.667	=		Cali, Galería Alameda	16.000	16.500	16.167	+	
Palmira (Valle del Cauca)	10.000	11.000	10.500	=		Cali, Santa Elena	15.500	16.500	16.000	+	
Pereira, Mercasa	3.500	3.600	3.550	-		Medellín, Central Mayorista de Antioquia	15.400	16.000	15.800	+	
Popayán, Plaza de mercado del barrio Bolívar	7.300	7.400	7.367	-		Palmira (Valle del Cauca)	14.000	14.500	14.250	=	
Róbalo, filete congelado						Pasto, El Potrerillo	15.000	15.000	15.000	=	
Bogotá, D.C., Corabastos	54.000	58.000	56.000	+		Pereira, Mercasa	14.000	14.000	14.000	-	
Medellín, Central Mayorista de Antioquia	56.000	58.000	57.000	=		Popayán, Plaza de mercado del barrio Bolívar	15.800	16.000	15.933	=	
Salmón, filete congelado						Santa Marta (Magdalena)	15.000	18.000	16.333	=	
Bogotá, D.C., Corabastos	54.000	60.000	56.667	-		Tuluá (Valle del Cauca)	15.000	17.800	16.600	+	
Bogotá, D.C., Paloquemao	56.000	62.000	59.000	+		Tilapia roja entera fresca					
Bogotá, D.C., Plaza Las Flores	47.000	50.000	48.750	-		Arauca (Arauca)	16.000	18.000	17.167	n.d.	
Cali, Galería Alameda	55.000	56.000	55.333	-		Barranquilla, Barranquillita	15.000	15.000	15.000	+	
Cali, Santa Elena	52.000	56.000	54.333	+		Bogotá, D.C., Paloquemao	15.000	16.000	15.667	+	
Medellín, Central Mayorista de Antioquia	59.000	60.000	59.700	+		Bogotá, D.C., Plaza Las Flores	11.200	11.200	11.200	-	
Palmira (Valle del Cauca)	48.000	48.000	48.000	-		Bucaramanga, Centroabastos	12.400	12.800	12.600	+	
Popayán, Plaza de mercado del barrio Bolívar	57.000	58.000	57.333	-		Cartagena, Bazurto	13.000	13.000	13.000	-	
Sierra entera congelada						Cúcuta, La Nueva Sexta	13.000	13.000	13.000	=	
Armenia, Mercar	26.000	28.000	27.000	+		Florencia (Caquetá)	15.000	16.000	15.500	=	
Bogotá, D.C., Corabastos	22.000	23.000	22.333	-		Ibagué, Plaza La 21	12.800	13.200	13.067	+	
Bogotá, D.C., Paloquemao	21.000	22.000	21.667	+		Montería, Mercado del Sur	12.000	13.000	12.375	=	
Bogotá, D.C., Plaza Las Flores	19.000	20.000	19.250	+		Neiva, Surabastos	11.600	12.000	11.800	+	
Buenaventura (Valle del Cauca)	17.000	18.000	17.667	+		Sincelejo, Nuevo Mercado	12.000	13.000	12.500	=	
Cali, Galería Alameda	22.000	23.000	22.333	+		Tunja, Complejo de Servicios del Sur	15.000	16.000	15.333	+	
Cali, Santa Elena	19.500	22.000	21.000	+		Valledupar, Mercado Nuevo	13.000	14.000	13.667	+	
Cartagena, Bazurto	19.000	21.000	20.333	+		Villavicencio, CAV	12.500	13.000	12.825	-	
Medellín, Central Mayorista de Antioquia	30.000	31.500	30.750	=		Yopal (Casanare)	12.000	12.000	12.000	-	
Palmira (Valle del Cauca)	22.000	22.000	22.000	+		Toyo blanco, filete congelado					
Pereira, Mercasa	21.000	22.000	21.500	=		Popayán, Plaza de mercado del barrio Bolívar	14.800	15.000	14.933	-	
Santa Marta (Magdalena)	22.000	26.000	23.333	-		Trucha en corte mariposa					
Tuluá (Valle del Cauca)	27.000	27.500	27.250	+		Armenia, Mercar	24.000	25.000	24.500	=	
Tilapia, filete congelado						Bogotá, D.C., Corabastos	21.000	22.000	21.667	+	
Bogotá, D.C., Corabastos	18.000	20.000	19.333	+		Bogotá, D.C., Paloquemao	22.000	24.000	23.500	+	
Bogotá, D.C., Paloquemao	18.000	20.000	19.500	+		Bogotá, D.C., Plaza Las Flores	18.500	20.000	19.075	+	
Bogotá, D.C., Plaza Las Flores	15.000	17.000	16.000	-		Cali, Galería Alameda	23.500	24.000	23.833	-	
Cali, Galería Alameda	17.000	18.500	17.833	+		Cali, Santa Elena	24.000	24.500	24.333	-	
Cali, Santa Elena	18.000	18.500	18.333	+		Manizales, Centro Galerías	23.500	23.500	23.500	=	
Medellín, Central Mayorista de Antioquia	24.000	24.500	24.125	-		Medellín, Central Mayorista de Antioquia	27.000	28.000	27.500	+	
Palmira (Valle del Cauca)	18.000	19.000	18.500	+		Palmira (Valle del Cauca)	21.000	22.000	21.750	-	

PRECIOS MAYORISTAS

Cuadro 8. Mercados mayoristas. Precios de venta de carnes (conclusión)
2023 (octubre 28 al 3 de noviembre)

Productos y mercados	Pesos por kilogramo				Tendencia	Productos y mercados	Pesos por kilogramo				Tendencia
	Mínimo	Máximo	Medio	Precios			Mínimo	Máximo	Medio	Precios	
Trucha en corte mariposa (continuación)						Trucha en corte mariposa (continuación)					
Pereira, Mercasa	22.000	22.500	22.250		-	Tuluá (Valle del Cauca)	25.400	26.000	25.700		+
Popayán, Plaza de mercado del barrio Bolívar	22.000	23.000	22.667		+	Trucha entera fresca					
						Pasto, El Potrerillo	17.000	18.000	17.750		-

TENDENCIAS

---	-	+	+++
Variación mayor al -20 %	Variación entre 0 % y -10 %	Variación entre 0 % y 10 %	Variación mayor al 20 %
--	=	++	n. d.
Variación entre -10 % y -20 %	Variación igual a 0 %	Variación entre 10 % y 20 %	No determinado

Cuadro 9. Mercados mayoristas. Precios de venta de productos procesados 2023 (octubre 28 al 3 de noviembre)

Productos y mercados	Pesos por kilogramo				Tendencia	Productos y mercados	Pesos por kilogramo				Tendencia
	Mínimo	Máximo	Medio				Mínimo	Máximo	Medio		
Aceite de palma						Arveja enlatada					
Armenia, Mercar	6.667	6.858	6.763	-		Medellín, Central Mayorista de Antioquia	9.519	9.612	9.567	-	
Cúcuta, Cenabastos	7.083	7.167	7.111	+		Medellín, Plaza Minorista "José María Villa"	11.528	11.729	11.620	-	
Cúcuta, La Nueva Sexta	7.000	7.167	7.083	+		Pereira, Mercasa	11.733	12.667	12.200	=	
Medellín, Central Mayorista de Antioquia	8.046	8.380	8.192	+		Valledupar, Mercado Nuevo	10.000	10.278	10.185	=	
Montería, Mercado del Sur	5.741	6.296	6.088	=		Avena en hojuelas					
Aceite girasol						Barranquilla, Barranquillita	9.200	9.534	9.343	+	
Barranquilla, Barranquillita	20.134	20.268	20.191	+		Bogotá, D.C., Corabastos	9.177	9.558	9.333	-	
Barranquilla, Granabastos	18.150	18.250	18.183	+		Bogotá, D.C., Paloquemao	9.833	10.417	10.083	+	
Bogotá, D.C., Paloquemao	18.500	19.500	19.000	+		Bogotá, D.C., Plaza España	9.333	10.000	9.629	-	
Bogotá, D.C., Plaza España	12.167	12.353	12.256	-		Bucaramanga, Centroabastos	7.490	7.778	7.634	+	
Cartagena, Bazurto	12.963	13.056	12.986	=		Bucaramanga, Mercados del centro	7.613	7.819	7.716	=	
Medellín, Central Mayorista de Antioquia	18.958	19.333	19.115	+		Cali, La Floresta	11.579	12.105	11.754	+	
Montería, Mercado del Sur	15.556	16.111	15.833	=		Cali, Santa Elena	11.579	11.579	11.579	+	
Santa Marta (Magdalena)	14.222	16.831	15.796	=		Cali, Siloé	11.623	12.061	11.769	=	
Sincelejo, Nuevo Mercado	11.750	12.333	12.042	-		Cartago (Valle del Cauca)	9.265	9.419	9.342	-	
Aceite soya						Cúcuta, Cenabastos	8.025	8.848	8.436	+	
Bogotá, D.C., Corabastos	7.742	8.208	8.000	+		Cúcuta, La Nueva Sexta	8.745	8.951	8.882	+	
Bogotá, D.C., Paloquemao	8.800	10.000	9.375	-		Ibagué, Plaza La 21	9.630	10.139	9.884	+	
Bogotá, D.C., Plaza España	7.833	8.167	8.011	-		Medellín, Central Mayorista de Antioquia	8.980	9.090	9.030	-	
Bogotá, D.C., Plaza Las Flores	7.333	7.667	7.500	+		Medellín, Plaza Minorista "José María Villa"	8.607	8.991	8.827	-	
Aceite vegetal mezcla						Neiva, Surabastos	9.722	11.111	10.430	+	
Armenia, Mercar	7.292	7.333	7.313	-		Palmira (Valle del Cauca)	10.526	10.746	10.636	-	
Barranquilla, Barranquillita	9.058	9.208	9.150	-		Pamplona (Norte de Santander)	8.333	8.333	8.333	=	
Barranquilla, Granabastos	9.083	9.167	9.146	=		Popayán, Plaza de mercado del barrio Bolívar	11.505	11.574	11.535	=	
Bogotá, D.C., Paloquemao	2.933	3.333	3.125	+		Santa Marta (Magdalena)	9.217	9.391	9.295	=	
Bucaramanga, Centroabastos	7.769	8.759	8.206	-		Tuluá (Valle del Cauca)	8.936	8.991	8.969	-	
Bucaramanga, Mercados del centro	10.000	10.167	10.083	=		Valledupar, Mercado Nuevo	8.333	8.553	8.480	=	
Buenaventura (Valle del Cauca)	9.458	10.575	10.001	-		Villavicencio, CAV	8.625	9.052	8.896	+	
Cali, La Floresta	11.583	13.000	12.267	+		Avena molida					
Cali, Santa Elena	10.833	12.083	11.444	+		Barranquilla, Barranquillita	11.297	11.594	11.457	+	
Cali, Siloé	11.500	13.333	12.333	=		Barranquilla, Granabastos	11.354	11.458	11.432	+	
Cartagena, Bazurto	9.167	9.167	9.167	=		Bogotá, D.C., Corabastos	9.177	9.558	9.333	+	
Cartago (Valle del Cauca)	9.981	11.210	10.616	+		Bogotá, D.C., Paloquemao	9.833	10.417	10.083	+	
Florencia (Caquetá)	6.500	8.000	7.264	+		Bogotá, D.C., Plaza España	9.333	10.000	9.629	-	
Ibagué, Plaza La 21	7.750	9.167	8.265	+		Cali, La Floresta	11.000	11.458	11.306	+	
Manizales, Centro Galerías	8.708	9.333	9.014	=		Cali, Santa Elena	11.000	11.500	11.167	+	
Medellín, Central Mayorista de Antioquia	7.992	8.167	8.081	+		Cali, Siloé	11.042	11.458	11.181	=	
Medellín, Plaza Minorista "José María Villa"	8.125	8.333	8.235	-		Ibagué, Plaza La 21	10.093	10.185	10.139	+	
Neiva, Surabastos	6.500	6.917	6.771	-		Neiva, Surabastos	10.597	11.111	10.802	=	
Palmira (Valle del Cauca)	11.583	11.833	11.698	-		Palmira (Valle del Cauca)	10.965	11.053	10.987	+	
Pamplona (Norte de Santander)	5.583	5.667	5.625	-		Pereira, Mercasa	11.250	14.500	12.875	=	
Pereira, Mercasa	8.700	9.510	9.105	=		Popayán, Plaza de mercado del barrio Bolívar	11.505	11.574	11.535	=	
Popayán, Plaza de mercado del barrio Bolívar	8.167	8.750	8.411	+		Santa Marta (Magdalena)	11.304	11.583	11.454	=	
Santa Marta (Magdalena)	8.917	10.300	9.447	=		Sincelejo, Nuevo Mercado	10.885	11.042	10.977	=	
Sincelejo, Nuevo Mercado	6.111	6.157	6.127	=		Tuluá (Valle del Cauca)	11.313	11.469	11.378	-	
Tuluá (Valle del Cauca)	10.000	10.417	10.154	+		Valledupar, Mercado Nuevo	10.625	10.625	10.625	+	
Villavicencio, CAV	10.300	10.900	10.650	-		Villavicencio, CAV	11.625	12.000	11.768	+	

Cuadro 9. Mercados mayoristas. Precios de venta de productos procesados (continuación)
2023 (octubre 28 al 3 de noviembre)

Productos y mercados	Pesos por kilogramo				Tendencia	Productos y mercados	Pesos por kilogramo				Tendencia
	Mínimo	Máximo	Medio				Mínimo	Máximo	Medio		
Azúcar morena						Azúcar sulfitada (continuación)					
Bogotá, D.C., Corabastos	4.160	4.308	4.239		+	Medellín, Central Mayorista de Antioquia	3.900	3.960	3.928		+
Bogotá, D.C., Paloquemao	5.400	6.000	5.633		+	Palмира (Valle del Cauca)	3.800	3.880	3.840		+
Bogotá, D.C., Plaza España	4.200	4.840	4.460		-	Popayán, Plaza de mercado del barrio Bolívar	3.952	4.000	3.975		=
Bogotá, D.C., Plaza Las Flores	5.000	5.600	5.267		+	Santa Marta (Magdalena)	4.000	4.169	4.090		+
Cali, La Floresta	4.320	4.560	4.453		=	Sincelejo, Nuevo Mercado	4.300	4.300	4.300		+
Cali, Santa Elena	4.160	4.280	4.200		-	Tuluá (Valle del Cauca)	3.920	3.980	3.953		+
Cali, Siloé	4.400	4.640	4.480		=	Valledupar, Mercado Nuevo	3.800	3.840	3.827		+
Cartago (Valle del Cauca)	4.480	4.712	4.597		+	Villavicencio, CAV	4.200	4.400	4.318		+
Ibagué, Plaza La 21	4.120	4.440	4.240		-	Bocadillo veleño					
Medellín, Central Mayorista de Antioquia	4.320	4.388	4.351		+	Bogotá, D.C., Corabastos	378	406	393		-
Medellín, Plaza Minorista "José María Villa"	4.392	4.480	4.418		+	Bogotá, D.C., Paloquemao	389	389	389		+
Pamplona (Norte de Santander)	4.200	4.200	4.200		=	Cúcuta, Cenabastos	328	361	344		+
Tuluá (Valle del Cauca)	4.240	4.600	4.467		-	Cúcuta, La Nueva Sexta	361	372	369		+
Villavicencio, CAV	4.680	5.000	4.839		+	Villavicencio, CAV	347	408	369		+
Azúcar refinada						Café instantáneo					
Barranquilla, Barranquillita	4.428	4.528	4.483		+	Barranquilla, Barranquillita	121.471	121.863	121.654		-
Barranquilla, Granabastos	4.400	4.480	4.450		-	Barranquilla, Granabastos	122.059	123.039	122.549		+
Bogotá, D.C., Corabastos	4.300	4.400	4.347		+	Bogotá, D.C., Corabastos	115.637	122.076	118.617		-
Bogotá, D.C., Paloquemao	5.400	5.800	5.567		-	Bogotá, D.C., Plaza España	123.529	130.027	126.962		+
Bogotá, D.C., Plaza Las Flores	4.160	4.300	4.253		+	Buenaventura (Valle del Cauca)	152.941	154.052	153.529		-
Bucaramanga, Centroabastos	4.320	4.800	4.573		+	Cali, La Floresta	170.833	174.167	173.056		-
Bucaramanga, Mercados del centro	4.640	4.800	4.720		=	Cali, Santa Elena	152.941	156.471	155.294		=
Cartagena, Bazurto	4.560	4.720	4.660		=	Cali, Siloé	175.833	180.000	178.611		+
Cúcuta, Cenabastos	4.080	4.320	4.213		-	Cartagena, Bazurto	112.745	117.647	115.196		=
Ibagué, Plaza La 21	4.040	4.420	4.185		=	Cartago (Valle del Cauca)	148.333	163.000	157.667		+
Medellín, Central Mayorista de Antioquia	4.320	4.388	4.349		+	Cúcuta, Cenabastos	124.510	126.471	125.654		+
Montería, Mercado del Sur	4.080	4.200	4.140		+	Florencia (Caquetá)	135.294	135.294	135.294		+
Neiva, Surabastos	4.200	4.400	4.305		+	Medellín, Central Mayorista de Antioquia	149.216	150.980	150.049		-
Pamplona (Norte de Santander)	4.200	4.200	4.200		=	Medellín, Plaza Minorista "José María Villa"	144.444	146.078	145.245		-
Pereira, Mercasa	3.900	4.980	4.427		+	Neiva, Surabastos	107.843	117.647	111.642		-
Santa Marta (Magdalena)	4.200	4.320	4.264		-	Palмира (Valle del Cauca)	169.935	170.588	170.261		+
Valledupar, Mercado Nuevo	4.120	4.200	4.173		=	Pamplona (Norte de Santander)	128.431	129.902	129.167		=
Villavicencio, CAV	4.520	4.960	4.700		=	Santa Marta (Magdalena)	120.588	127.059	122.941		=
Azúcar sulfitada						Sincelejo, Nuevo Mercado	116.667	117.647	117.206		=
Armenia, Mercar	4.000	4.100	4.050		-	Tuluá (Valle del Cauca)	153.595	158.170	155.120		+
Barranquilla, Barranquillita	3.730	3.748	3.741		-	Café molido					
Barranquilla, Granabastos	3.740	3.780	3.760		=	Armenia, Mercar	39.000	40.000	39.500		=
Bogotá, D.C., Corabastos	3.940	4.140	4.071		+	Barranquilla, Barranquillita	33.925	33.983	33.956		=
Bogotá, D.C., Paloquemao	4.800	5.200	5.000		-	Barranquilla, Granabastos	34.000	34.083	34.063		-
Bogotá, D.C., Plaza España	3.990	4.340	4.133		+	Bogotá, D.C., Corabastos	31.442	32.533	31.992		+
Bucaramanga, Centroabastos	4.140	4.280	4.193		+	Bogotá, D.C., Paloquemao	34.000	35.000	34.450		-
Buenaventura (Valle del Cauca)	4.600	4.640	4.620		+	Bogotá, D.C., Plaza España	31.667	34.075	32.946		+
Cali, La Floresta	3.900	3.940	3.913		+	Bogotá, D.C., Plaza Las Flores	31.200	33.000	32.050		+
Cali, Santa Elena	3.800	3.840	3.813		+	Bucaramanga, Centroabastos	33.042	35.000	33.981		+
Cali, Siloé	3.900	4.000	3.933		+	Bucaramanga, Mercados del centro	33.333	34.167	33.750		+
Cartagena, Bazurto	4.000	4.160	4.065		+	Cali, La Floresta	32.000	32.800	32.267		-
Cartago (Valle del Cauca)	4.160	4.232	4.186		+	Cali, Santa Elena	31.200	32.000	31.467		+
Ibagué, Plaza La 21	3.800	3.920	3.863		-	Cali, Siloé	32.800	33.200	33.067		+
Manizales, Centro Galerías	4.200	4.280	4.227		=						

Cuadro 9. Mercados mayoristas. Precios de venta de productos procesados (continuación)
2023 (octubre 28 al 3 de noviembre)

Productos y mercados	Pesos por kilogramo				Tendencia	Productos y mercados	Pesos por kilogramo				Tendencia
	Mínimo	Máximo	Medio				Mínimo	Máximo	Medio		
Café molido (continuación)						Chocolate dulce (continuación)					
Cartago (Valle del Cauca)	33.480	34.000	33.688		+	Sincelejo, Nuevo Mercado	18.000	21.500	20.425		+
Cúcuta, Cenabastos	33.750	34.000	33.861		-	Valledupar, Mercado Nuevo	18.000	18.000	18.000		=
Florencia (Caquetá)	34.750	35.750	35.167		+	Villavicencio, CAV	16.400	17.800	17.060		+
Ibagué, Plaza La 21	30.200	32.000	30.800		+	Chocolate instantáneo					
Manizales, Centro Galerías	31.111	31.556	31.278		=	Bogotá, D.C., Plaza Las Flores	33.500	39.500	36.000		+
Medellín, Central Mayorista de Antioquia	31.778	32.444	32.222		+	Medellín, Central Mayorista de Antioquia	32.084	32.609	32.238		+
Montería, Mercado del Sur	32.000	32.000	32.000		=	Color (bolsita)					
Neiva, Surabastos	33.833	34.167	34.000		+	Barranquilla, Barranquillita	17.599	17.865	17.715		-
Palmira (Valle del Cauca)	32.000	32.960	32.680		+	Ibagué, Plaza La 21	25.600	26.000	25.900		=
Pereira, Mercasa	31.900	33.600	32.750		+	Medellín, Central Mayorista de Antioquia	19.167	19.881	19.435		=
Popayán, Plaza de mercado del barrio Bolívar	32.896	33.280	33.125		=	Medellín, Plaza Minorista "José María Villa"	19.643	20.000	19.762		-
Santa Marta (Magdalena)	31.720	35.000	33.351		=	Neiva, Surabastos	15.125	21.000	18.469		-
Sincelejo, Nuevo Mercado	35.000	36.867	36.092		=	Pereira, Mercasa	27.917	29.750	28.833		-
Tuluá (Valle del Cauca)	31.920	34.080	32.933		+	Sincelejo, Nuevo Mercado	16.276	16.406	16.345		=
Valledupar, Mercado Nuevo	29.000	30.000	29.472		=	Fécula de maíz					
Villavicencio, CAV	31.111	32.667	31.739		=	Armenia, Mercar	11.000	11.270	11.135		-
Chocolate amargo						Barranquilla, Barranquillita	24.056	24.149	24.100		+
Armenia, Mercar	28.333	28.500	28.417		=	Barranquilla, Granabastos	23.472	23.750	23.611		=
Buenaventura (Valle del Cauca)	31.412	32.200	31.724		+	Bogotá, D.C., Corabastos	27.237	28.066	27.732		-
Cali, La Floresta	33.200	33.600	33.333		+	Bucaramanga, Centroabastos	31.053	31.053	31.053		=
Cali, Santa Elena	32.400	32.800	32.667		+	Bucaramanga, Mercados del centro	28.816	29.079	28.947		=
Cali, Siloé	33.200	33.200	33.200		+	Cartagena, Bazurto	32.639	33.333	32.847		=
Cartago (Valle del Cauca)	31.200	32.000	31.733		+	Cúcuta, Cenabastos	33.611	37.222	35.509		+
Ibagué, Plaza La 21	32.800	33.600	33.267		=	Cúcuta, La Nueva Sexta	32.639	34.028	33.333		+
Manizales, Centro Galerías	32.000	32.400	32.175		=	Medellín, Central Mayorista de Antioquia	27.303	27.566	27.434		+
Medellín, Central Mayorista de Antioquia	28.720	28.800	28.750		+	Montería, Mercado del Sur	22.222	23.333	22.778		=
Medellín, Plaza Minorista "José María Villa"	28.400	28.584	28.486		-	Neiva, Surabastos	29.474	31.579	30.254		-
Palmira (Valle del Cauca)	35.200	35.200	35.200		=	Popayán, Plaza de mercado del barrio Bolívar	20.132	20.553	20.360		+
Popayán, Plaza de mercado del barrio Bolívar	29.680	29.712	29.696		+	Santa Marta (Magdalena)	33.311	33.811	33.578		=
Tuluá (Valle del Cauca)	31.960	32.000	31.987		+	Sincelejo, Nuevo Mercado	19.644	20.889	20.281		=
Chocolate dulce						Frijol enlatado					
Barranquilla, Barranquillita	18.060	18.145	18.115		-	Medellín, Central Mayorista de Antioquia	15.230	17.863	16.657		+
Barranquilla, Granabastos	22.000	23.000	22.600		+	Medellín, Plaza Minorista "José María Villa"	15.553	15.661	15.616		+
Bogotá, D.C., Corabastos	15.500	16.108	15.845		-	Galletas dulces redondas con crema					
Bogotá, D.C., Paloquemao	17.200	18.000	17.600		-	Barranquilla, Barranquillita	16.351	18.434	17.399		+
Bogotá, D.C., Plaza España	16.292	17.577	16.746		+	Barranquilla, Granabastos	18.223	18.373	18.286		+
Bogotá, D.C., Plaza Las Flores	17.000	19.000	18.000		-	Bogotá, D.C., Plaza España	18.624	19.880	19.278		+
Bucaramanga, Centroabastos	16.280	16.400	16.340		=	Bucaramanga, Centroabastos	19.603	20.347	19.975		+
Bucaramanga, Mercados del centro	15.800	15.920	15.860		+	Cartagena, Bazurto	15.625	15.972	15.868		=
Cartagena, Bazurto	20.000	21.000	20.500		=	Cúcuta, Cenabastos	20.471	21.299	20.954		+
Cúcuta, Cenabastos	16.667	18.125	17.319		+	Cúcuta, La Nueva Sexta	20.161	21.195	20.609		+
Cúcuta, La Nueva Sexta	19.200	20.000	19.600		+	Ibagué, Plaza La 21	16.500	17.500	17.042		=
Florencia (Caquetá)	18.125	18.400	18.286		+	Pamplona (Norte de Santander)	20.058	20.161	20.110		+
Ibagué, Plaza La 21	17.000	17.600	17.300		=	Santa Marta (Magdalena)	16.667	17.154	16.978		=
Montería, Mercado del Sur	19.000	21.000	19.500		=	Sincelejo, Nuevo Mercado	15.694	16.493	16.102		+
Neiva, Surabastos	16.417	17.583	17.073		+						
Pamplona (Norte de Santander)	16.500	16.625	16.563		+						
Santa Marta (Magdalena)	17.200	18.400	17.867		=						

Cuadro 9. Mercados mayoristas. Precios de venta de productos procesados (continuación)
2023 (octubre 28 al 3 de noviembre)

Productos y mercados	Pesos por kilogramo				Tendencia	Productos y mercados	Pesos por kilogramo				Tendencia
	Mínimo	Máximo	Medio				Mínimo	Máximo	Medio		
Galletas saladas						Gelatina (continuación)					
Armenia, Mercar	17.778	18.333	18.056	=		Palmira (Valle del Cauca)	36.905	36.905	36.905	-	
Barranquilla, Barranquillita	11.572	11.705	11.638	+		Pamplona (Norte de Santander)	36.905	36.905	36.905	=	
Barranquilla, Granabastos	11.364	11.553	11.473	-		Pasto, El Potrerillo	33.333	33.929	33.780	+	
Bogotá, D.C., Corabastos	12.749	13.276	12.940	-		Pereira, Mercasa	36.286	43.214	39.750	+	
Bogotá, D.C., Plaza España	14.000	14.194	14.107	+		Popayán, Plaza de mercado del barrio Bolívar	32.143	33.333	32.857	=	
Bucaramanga, Centroabastos	14.236	15.333	14.745	-		Santa Marta (Magdalena)	37.400	40.417	38.994	=	
Bucaramanga, Mercados del centro	15.042	15.306	15.174	+		Sincelejo, Nuevo Mercado	34.881	37.500	35.878	+	
Buenaventura (Valle del Cauca)	14.861	15.000	14.931	-		Tuluá (Valle del Cauca)	37.083	37.500	37.262	-	
Cali, La Floresta	14.948	15.301	15.184	-		Valledupar, Mercado Nuevo	35.714	37.202	36.607	=	
Cali, Santa Elena	14.722	15.278	14.907	=		Villavicencio, CAV	35.714	39.286	37.500	-	
Cali, Siloé	15.000	15.694	15.463	=							
Cartagena, Bazurto	11.742	12.311	12.074	=		Harina de trigo					
Cartago (Valle del Cauca)	14.056	14.167	14.111	+		Barranquilla, Barranquillita	3.038	3.084	3.055	+	
Cúcuta, Cenabastos	13.611	14.583	14.213	+		Barranquilla, Granabastos	3.080	3.120	3.100	+	
Cúcuta, La Nueva Sexta	10.795	11.742	11.174	-		Bogotá, D.C., Corabastos	3.370	3.494	3.421	-	
Florencia (Cauquetá)	15.000	15.278	15.139	+		Bogotá, D.C., Paloquemao	3.940	4.000	3.967	-	
Ibagué, Plaza La 21	13.681	14.049	13.870	=		Bogotá, D.C., Plaza España	3.450	3.540	3.506	-	
Manizales, Centro Galerías	14.500	14.514	14.507	=		Bogotá, D.C., Plaza Las Flores	5.200	5.800	5.500	+	
Medellín, Central Mayorista de Antioquia	12.283	12.917	12.612	+		Bucaramanga, Centroabastos	4.120	4.300	4.193	+	
Medellín, Plaza Minorista "José María Villa"	12.661	12.850	12.783	+		Bucaramanga, Mercados del centro	3.960	4.000	3.980	=	
Montería, Mercado del Sur	11.174	12.121	11.742	=		Buenaventura (Valle del Cauca)	3.408	3.496	3.448	-	
Neiva, Surabastos	14.444	15.556	14.806	-		Cali, La Floresta	5.000	5.200	5.067	-	
Palmira (Valle del Cauca)	14.124	14.713	14.566	-		Cali, Santa Elena	4.400	4.600	4.533	-	
Pamplona (Norte de Santander)	12.947	12.947	12.947	=		Cali, Siloé	5.200	5.400	5.267	=	
Pereira, Mercasa	17.925	18.459	18.208	=		Cartagena, Bazurto	3.100	3.200	3.175	=	
Popayán, Plaza de mercado del barrio Bolívar	15.000	15.278	15.130	=		Cartago (Valle del Cauca)	3.160	3.240	3.200	+	
Santa Marta (Magdalena)	12.682	16.000	14.051	=		Cúcuta, Cenabastos	3.800	4.000	3.933	+	
Sincelejo, Nuevo Mercado	12.273	12.500	12.372	=		Cúcuta, La Nueva Sexta	3.800	3.900	3.833	+	
Tuluá (Valle del Cauca)	14.028	14.076	14.053	-		Florencia (Cauquetá)	3.600	3.680	3.627	-	
Valledupar, Mercado Nuevo	11.364	12.500	11.742	=		Ibagué, Plaza La 21	3.184	3.480	3.260	+	
Villavicencio, CAV	11.742	12.973	12.633	-		Manizales, Centro Galerías	3.180	3.360	3.255	=	
						Medellín, Central Mayorista de Antioquia	4.240	4.320	4.270	+	
						Medellín, Plaza Minorista "José María Villa"	4.240	4.360	4.282	+	
						Montería, Mercado del Sur	3.360	3.600	3.520	=	
						Neiva, Surabastos	3.280	3.600	3.400	-	
						Palmira (Valle del Cauca)	4.400	4.448	4.412	-	
						Pamplona (Norte de Santander)	3.500	3.600	3.550	=	
						Pasto, El Potrerillo	3.440	3.600	3.500	-	
						Pereira, Mercasa	4.000	4.700	4.363	+	
						Popayán, Plaza de mercado del barrio Bolívar	3.512	3.600	3.571	+	
						Santa Marta (Magdalena)	3.462	3.600	3.531	=	
						Sincelejo, Nuevo Mercado	2.800	3.280	3.011	-	
						Tuluá (Valle del Cauca)	3.040	3.120	3.077	-	
						Valledupar, Mercado Nuevo	3.292	3.333	3.319	=	
						Villavicencio, CAV	3.558	3.750	3.650	-	
						Harina precocida de maíz					
						Barranquilla, Barranquillita	3.600	3.633	3.617	+	
						Barranquilla, Granabastos	3.500	3.583	3.558	+	
						Bogotá, D.C., Corabastos	4.283	4.420	4.346	-	

Cuadro 9. Mercados mayoristas. Precios de venta de productos procesados (continuación)
2023 (octubre 28 al 3 de noviembre)

Productos y mercados	Pesos por kilogramo				Tendencia	Productos y mercados	Pesos por kilogramo				Tendencia
	Mínimo	Máximo	Medio				Mínimo	Máximo	Medio		
Harina precocida de maíz (continuación)						Jugo instantáneo (sobre) (continuación)					
Bogotá, D.C., Paloquemao	5.000	5.600	5.200	+		Ibagué, Plaza La 21	32.639	33.056	32.882	+	
Bogotá, D.C., Plaza España	4.494	4.583	4.534	-		Medellín, Central Mayorista de Antioquia	31.111	32.222	31.667	+	
Bogotá, D.C., Plaza Las Flores	4.800	5.400	5.150	+		Medellín, Plaza Minorista "José María Villa"	31.667	32.222	32.014	+	
Bucaramanga, Centroabastos	3.242	3.500	3.386	-		Montería, Mercado del Sur	33.333	34.722	33.681	=	
Bucaramanga, Mercados del centro	3.300	3.583	3.442	=		Palmira (Valle del Cauca)	34.722	34.722	34.722	+	
Buenaventura (Valle del Cauca)	4.320	4.400	4.363	-		Pasto, El Potrerillo	32.778	33.333	33.194	=	
Cali, La Floresta	5.417	5.417	5.417	-		Popayán, Plaza de mercado del barrio Bolívar	32.778	33.333	33.148	=	
Cali, Santa Elena	4.600	4.800	4.733	-		Santa Marta (Magdalena)	33.389	35.000	34.463	=	
Cali, Siloé	5.000	5.333	5.222	=		Sincelejo, Nuevo Mercado	32.500	33.333	32.986	=	
Cartagena, Bazurto	4.167	4.250	4.188	=		Tuluá (Valle del Cauca)	34.167	34.722	34.444	-	
Cartago (Valle del Cauca)	4.240	4.600	4.467	+		Valledupar, Mercado Nuevo Villavicencio, CAV	31.944	32.778	32.500	=	
Cúcuta, Cenabastos	3.350	3.400	3.383	+			31.667	36.111	34.236	+	
Cúcuta, La Nueva Sexta	3.350	3.400	3.383	-		Lomitos de atún en lata					
Ibagué, Plaza La 21	3.325	3.583	3.433	+		Armenia, Mercar	32.738	33.586	33.162	-	
Manizales, Centro Galerías	4.417	4.667	4.500	=		Barranquilla, Barranquillita	38.661	39.204	38.949	+	
Montería, Mercado del Sur	4.583	5.000	4.771	=		Bogotá, D.C., Corabastos	27.892	30.110	29.052	+	
Neiva, Surabastos	3.417	3.750	3.583	+		Bogotá, D.C., Plaza España	29.657	30.482	30.154	+	
Palmira (Valle del Cauca)	4.750	4.833	4.796	-		Bucaramanga, Centroabastos	33.884	35.714	34.799	-	
Pamplona (Norte de Santander)	3.250	3.300	3.275	=		Bucaramanga, Mercados del centro	29.902	30.392	30.147	=	
Pasto, El Potrerillo	4.320	4.400	4.380	+		Buenaventura (Valle del Cauca)	45.052	45.208	45.130	-	
Pereira, Mercasa	4.067	4.350	4.172	+		Cali, La Floresta	30.637	30.637	30.637	-	
Popayán, Plaza de mercado del barrio Bolívar	3.880	4.000	3.933	=		Cali, Santa Elena	31.863	32.475	32.271	+	
Santa Marta (Magdalena)	3.416	3.792	3.621	=		Cali, Siloé	30.637	31.863	31.250	+	
Sincelejo, Nuevo Mercado	3.967	4.042	4.002	=		Cartago (Valle del Cauca)	32.108	32.414	32.261	+	
Tuluá (Valle del Cauca)	4.280	4.400	4.341	+		Cúcuta, Cenabastos	31.127	31.373	31.250	+	
Valledupar, Mercado Nuevo Villavicencio, CAV	3.167	3.250	3.222	=		Cúcuta, La Nueva Sexta	30.637	31.618	31.250	+	
	3.500	3.750	3.667	-		Medellín, Central Mayorista de Antioquia	31.510	31.966	31.686	+	
						Medellín, Plaza Minorista "José María Villa"	30.924	31.471	31.230	=	
Jugo de frutas						Montería, Mercado del Sur	32.941	32.941	32.941	+	
Barranquilla, Barranquillita	8.677	8.814	8.735	+		Neiva, Surabastos	37.798	40.179	39.087	+	
Barranquilla, Granabastos	9.302	9.457	9.341	-		Palmira (Valle del Cauca)	31.863	31.863	31.863	=	
Bucaramanga, Centroabastos	8.442	8.527	8.484	-		Pamplona (Norte de Santander)	30.025	30.270	30.147	=	
Cartagena, Bazurto	8.372	8.682	8.566	=		Pereira, Mercasa	37.857	39.214	38.310	-	
Santa Marta (Magdalena)	7.133	8.527	8.012	=		Popayán, Plaza de mercado del barrio Bolívar	34.310	34.524	34.452	=	
Sincelejo, Nuevo Mercado	8.217	8.465	8.351	=		Santa Marta (Magdalena)	23.725	24.847	24.267	+	
Valledupar, Mercado Nuevo Villavicencio, CAV	7.597	8.062	7.829	=		Tuluá (Valle del Cauca)	30.025	31.618	30.678	+	
						Villavicencio, CAV	35.000	37.455	36.507	-	
Jugo instantáneo (sobre)						Maíz enlatado					
Armenia, Mercar	31.944	33.333	32.639	=		Medellín, Central Mayorista de Antioquia	18.725	19.118	18.922	=	
Barranquilla, Barranquillita	33.333	34.167	33.611	+		Manteca					
Barranquilla, Granabastos	33.611	33.889	33.796	+		Bogotá, D.C., Corabastos	6.840	7.213	7.018	+	
Bogotá, D.C., Corabastos	32.500	33.056	32.778	-		Bogotá, D.C., Paloquemao	7.200	7.667	7.400	-	
Bogotá, D.C., Paloquemao	36.111	37.500	36.574	+		Buenaventura (Valle del Cauca)	10.720	10.820	10.780	-	
Bogotá, D.C., Plaza España	32.917	36.111	33.924	+		Cartago (Valle del Cauca)	8.600	8.950	8.717	+	
Buenaventura (Valle del Cauca)	33.333	33.333	33.333	-		Cúcuta, Cenabastos	10.833	11.250	10.972	+	
Cali, La Floresta	33.333	34.722	33.796	=		Florencia (Caquetá)	9.500	9.600	9.567	+	
Cali, Santa Elena	31.944	33.333	32.407	=							
Cali, Siloé	33.333	34.722	34.259	=							
Cartagena, Bazurto	31.944	33.333	32.639	=							
Cartago (Valle del Cauca)	34.722	34.722	34.722	+							

Cuadro 9. Mercados mayoristas. Precios de venta de productos procesados (continuación)
2023 (octubre 28 al 3 de noviembre)

Productos y mercados	Pesos por kilogramo				Tendencia	Productos y mercados	Pesos por kilogramo				Tendencia
	Mínimo	Máximo	Medio				Mínimo	Máximo	Medio		
Manteca (continuación)						Mayonesa doy pack (continuación)					
Ibagué, Plaza La 21	7.800	7.900	7.850	=		Palmira (Valle del Cauca)	20.000	20.139	20.069	+	
Manizales, Centro Galerías	11.060	12.000	11.687	=		Popayán, Plaza de mercado del barrio Bolívar	18.640	24.956	21.784	=	
Neiva, Surabastos	7.700	9.800	9.000	+		Santa Marta (Magdalena)	12.035	12.341	12.145	=	
Palmira (Valle del Cauca)	15.000	15.000	15.000	-		Sincelejo, Nuevo Mercado	17.708	18.125	17.963	=	
Pamplona (Norte de Santander)	11.417	11.667	11.542	=		Tuluá (Valle del Cauca)	18.125	25.000	21.506	+	
Popayán, Plaza de mercado del barrio Bolívar	8.400	8.500	8.440	=		Valledupar, Mercado Nuevo	17.361	18.056	17.708	=	
Tuluá (Valle del Cauca)	13.600	14.300	13.983	+		Villavicencio, CAV	17.500	18.750	18.177	-	
Margarina						Mostaza doy pack					
Barranquilla, Barranquillita	16.500	16.750	16.653	-		Barranquilla, Barranquillita	13.203	13.485	13.371	-	
Barranquilla, Granabastos	17.500	19.167	18.438	+		Barranquilla, Granabastos	14.015	14.394	14.268	+	
Bogotá, D.C., Corabastos	14.200	14.390	14.310	-		Sincelejo, Nuevo Mercado	12.311	13.826	12.926	=	
Bogotá, D.C., Plaza España	13.800	15.710	14.590	-		Panela cuadrada blanca					
Bogotá, D.C., Plaza Las Flores	15.800	16.800	16.150	+		Barranquilla, Barranquillita	4.162	4.183	4.171	+	
Bucaramanga, Centroabastos	17.000	17.100	17.050	+		Barranquilla, Granabastos	3.656	3.722	3.681	+	
Bucaramanga, Mercados del centro	15.450	15.800	15.625	+		Bucaramanga, Centroabastos	3.471	3.714	3.633	+	
Cali, La Floresta	26.000	26.500	26.333	=		Charalá (Santander)	3.313	3.375	3.354	+	
Cali, Siloé	27.000	27.000	27.000	-		Güepsa (Santander)	2.900	3.050	2.975	+	
Cartago (Valle del Cauca)	24.318	26.136	25.152	-		Ibagué, Plaza La 21	3.028	3.194	3.118	=	
Ibagué, Plaza La 21	14.080	14.090	14.085	+		Medellín, Central Mayorista de Antioquia	3.800	4.708	4.256	+	
Manizales, Centro Galerías	15.400	16.400	16.067	=		Moniquirá (Boyacá)	3.036	3.304	3.176	-	
Medellín, Central Mayorista de Antioquia	14.500	14.650	14.538	-		San Gil (Santander), panela	3.200	3.300	3.250	=	
Medellín, Plaza Minorista "José María Villa"	14.400	14.620	14.495	-		Santa Marta (Magdalena)	3.267	3.403	3.335	=	
Neiva, Surabastos	12.083	13.750	12.958	+		Santana (Boyacá)	2.950	3.150	3.012	+	
Palmira (Valle del Cauca)	26.000	26.500	26.125	-		Sincelejo, Nuevo Mercado	3.250	3.450	3.306	=	
Pamplona (Norte de Santander)	15.200	15.600	15.400	=		Tunja, Complejo de Servicios del Sur	2.813	2.813	2.813	+	
Pereira, Mercasa	18.000	22.440	20.280	-		Valledupar, Mercado Nuevo	3.111	3.500	3.306	+	
Popayán, Plaza de mercado del barrio Bolívar	22.500	22.610	22.537	-		Vélez (Santander)	2.940	3.050	2.978	+	
Santa Marta (Magdalena)	17.333	18.333	17.889	+		Panela cuadrada morena					
Tuluá (Valle del Cauca)	25.682	29.432	27.652	+		Ancuya (Nariño)	2.800	2.800	2.800	=	
Villavicencio, CAV	13.400	14.190	13.795	-		Bogotá, D.C., Corabastos	2.950	3.075	3.025	-	
Mayonesa doy pack						Bogotá, D.C., Paloquemao	3.300	3.400	3.363	-	
Armenia, Mercar	11.111	11.111	11.111	=		Bogotá, D.C., Plaza España	2.900	3.045	2.982	-	
Barranquilla, Barranquillita	18.360	18.444	18.398	+		Bogotá, D.C., Plaza Las Flores	3.200	3.250	3.238	+	
Barranquilla, Granabastos	13.750	14.167	13.924	+		Bucaramanga, Centroabastos	3.840	3.967	3.924	+	
Bogotá, D.C., Corabastos	16.615	17.014	16.823	-		Bucaramanga, Mercados del centro	3.533	3.733	3.633	=	
Bucaramanga, Centroabastos	13.983	16.623	15.623	+		Caparrapí (Cundinamarca)	2.400	2.500	2.463	+	
Bucaramanga, Mercados del centro	14.167	14.417	14.292	+		Charalá (Santander)	3.188	3.188	3.188	=	
Buenaventura (Valle del Cauca)	17.361	20.307	18.923	-		Consacá (Nariño)	2.500	2.800	2.575	+	
Cali, La Floresta	20.833	20.833	20.833	+		Cúcuta, Cenabastos	2.976	3.323	3.092	-	
Cali, Santa Elena	19.097	19.792	19.560	+		Cúcuta, La Nueva Sexta	2.877	2.877	2.877	=	
Cali, Siloé	21.875	22.569	22.106	=		Florencia (Caquetá)	1.883	1.883	1.883	-	
Cartagena, Bazurto	17.361	18.056	17.882	=		Güepsa (Santander)	2.500	2.650	2.575	+	
Cartago (Valle del Cauca)	17.708	18.403	18.171	+		Moniquirá (Boyacá)	3.125	3.299	3.183	-	
Cúcuta, Cenabastos	12.745	13.725	13.399	+		Montería, Mercado del Sur	2.429	2.571	2.536	+	
Cúcuta, La Nueva Sexta	13.725	14.706	14.052	=		Neiva, Surabastos	3.550	3.750	3.650	+	
Ibagué, Plaza La 21	18.421	18.421	18.421	=		Nocaima (Cundinamarca)	2.750	2.770	2.755	+	
Manizales, Centro Galerías	17.708	17.917	17.847	=		Pamplona (Norte de Santander)	3.324	3.457	3.391	+	
Medellín, Central Mayorista de Antioquia	23.904	25.658	24.671	+		Pasto, El Potrerillo	2.960	3.200	3.040	-	

Cuadro 9. Mercados mayoristas. Precios de venta de productos procesados (continuación)
2023 (octubre 28 al 3 de noviembre)

Productos y mercados	Pesos por kilogramo				Tendencia	Productos y mercados	Pesos por kilogramo				Tendencia
	Mínimo	Máximo	Medio				Mínimo	Máximo	Medio		
Panela cuadrada morena (continuación)						Pastas alimenticias (continuación)					
Popayán, Plaza de mercado del barrio Bolívar	4.000	4.167	4.111		+	Bucaramanga, Mercados del centro	6.720	7.200	6.960		=
San Gil (Santander), panela	3.200	3.300	3.250		=	Buenaventura (Valle del Cauca)	7.813	7.979	7.903		-
Santana (Boyacá)	2.550	2.750	2.613		+	Cali, La Floresta	7.500	7.917	7.778		=
Tuluá (Valle del Cauca)	4.708	4.875	4.771		-	Cali, Santa Elena	7.167	7.500	7.389		+
Vélez (Santander)	2.540	2.650	2.578		+	Cali, Siloé	7.917	8.333	8.056		=
Villavicencio, CAV	3.400	4.000	3.750		-	Cartagena, Bazurto	6.333	6.667	6.542		=
Villeta (Cundinamarca)	2.700	2.800	2.759		+	Cartago (Valle del Cauca)	7.067	7.250	7.133		+
Panela en pastilla						Cúcuta, Cenabastos	4.000	4.167	4.111		+
Caparrapí (Cundinamarca)	2.604	2.708	2.635		-	Cúcuta, La Nueva Sexta	4.167	4.500	4.333		+
Nocaima (Cundinamarca)	2.844	2.896	2.883		+	Florencia (Caquetá)	5.667	6.000	5.833		+
San Sebastián de Mariquita (Tolima)	3.400	3.400	3.400		+	Ibagué, Plaza La 21	7.950	8.200	8.098		=
Villeta (Cundinamarca)	2.875	2.938	2.906		+	Medellín, Central Mayorista de Antioquia	7.667	7.833	7.729		-
Panela redonda blanca						Medellín, Plaza Minorista "José María Villa"	7.667	7.917	7.796		+
Cartagena, Bazurto	3.500	3.550	3.513		=	Montería, Mercado del Sur	7.040	7.600	7.340		=
Medellín, Central Mayorista de Antioquia	3.325	3.350	3.338		+	Neiva, Surabastos	8.333	8.500	8.375		+
San Sebastián de Mariquita (Tolima)	2.350	3.350	3.175		-	Palmira (Valle del Cauca)	7.917	8.125	8.021		+
Sincelejo, Nuevo Mercado	3.857	3.929	3.905		=	Pamplona (Norte de Santander)	4.333	4.417	4.375		=
Panela redonda morena						Pereira, Mercasa	6.783	6.920	6.852		=
Ancuya (Nariño)	2.600	2.800	2.778		+	Popayán, Plaza de mercado del barrio Bolívar	7.250	7.367	7.317		+
Armenia, Mercar	3.417	3.521	3.469		=	Santa Marta (Magdalena)	7.642	8.017	7.831		=
Buenaventura (Valle del Cauca)	4.542	4.604	4.576		+	Sincelejo, Nuevo Mercado	6.400	6.688	6.512		=
Cali, La Floresta	5.208	5.417	5.347		-	Tuluá (Valle del Cauca)	7.000	7.333	7.156		+
Cali, Santa Elena	5.417	5.417	5.417		-	Valledupar, Mercado Nuevo	5.833	6.250	6.083		+
Cali, Siloé	5.500	5.625	5.583		+	Villavicencio, CAV	7.633	8.600	8.129		=
Caparrapí (Cundinamarca)	2.688	2.708	2.703		+	Sal yodada					
Cartago (Valle del Cauca)	4.688	4.708	4.701		-	Armenia, Mercar	1.680	1.720	1.700		=
Consacá (Nariño)	2.800	2.900	2.850		+	Barranquilla, Barranquillita	2.024	2.064	2.043		+
Manizales, Centro Galerías	4.417	4.500	4.479		n.d.	Barranquilla, Granabastos	1.840	1.960	1.900		+
Medellín, Central Mayorista de Antioquia	3.208	3.325	3.263		+	Bogotá, D.C., Corabastos	1.845	1.860	1.852		+
Medellín, Plaza Minorista "José María Villa"	3.233	3.317	3.263		+	Bogotá, D.C., Paloquemao	2.100	2.400	2.200		+
Montería, Mercado del Sur	3.200	3.500	3.325		+	Bogotá, D.C., Plaza España	1.850	2.076	1.967		-
Palmira (Valle del Cauca)	3.667	3.750	3.729		+	Bogotá, D.C., Plaza Las Flores	2.000	2.300	2.125		-
Pereira, Mercasa	4.600	5.050	4.807		-	Bucaramanga, Centroabastos	1.920	2.050	1.973		-
San Sebastián de Mariquita (Tolima)	3.200	3.250	3.238		+	Buenaventura (Valle del Cauca)	1.760	1.840	1.787		-
Sandoná (Nariño)	2.708	2.900	2.820		-	Cali, La Floresta	2.080	2.120	2.093		+
Tuluá (Valle del Cauca)	4.750	4.833	4.778		+	Cali, Santa Elena	2.040	2.080	2.053		+
Yolombó (Antioquia)	2.917	3.000	2.958		-	Cali, Siloé	2.080	2.120	2.093		+
Pastas alimenticias						Cartagena, Bazurto	800	800	800		=
Arauca (Arauca)	4.150	4.158	4.154		=	Cartago (Valle del Cauca)	1.992	2.000	1.997		-
Armenia, Mercar	8.333	8.667	8.500		=	Cúcuta, Cenabastos	1.850	1.950	1.900		+
Barranquilla, Barranquillita	6.850	7.033	6.943		+	Cúcuta, La Nueva Sexta	1.850	1.900	1.883		+
Barranquilla, Granabastos	6.833	7.167	6.979		-	Ibagué, Plaza La 21	1.936	1.992	1.970		-
Bogotá, D.C., Corabastos	7.217	7.383	7.311		-	Manizales, Centro Galerías	2.000	2.080	2.040		=
Bogotá, D.C., Plaza España	7.364	8.233	7.755		+	Medellín, Central Mayorista de Antioquia	1.856	1.920	1.884		+
Bogotá, D.C., Plaza Las Flores	8.333	8.667	8.500		=	Medellín, Plaza Minorista "José María Villa"	1.888	1.952	1.920		+
Bucaramanga, Centroabastos	7.440	7.680	7.547		=	Montería, Mercado del Sur	1.880	2.000	1.950		=
						Neiva, Surabastos	2.000	2.080	2.060		-
						Palmira (Valle del Cauca)	2.000	2.080	2.040		+
						Pamplona (Norte de Santander)	1.800	1.800	1.800		=

Cuadro 9. Mercados mayoristas. Precios de venta de productos procesados (conclusión) 2023 (octubre 28 al 3 de noviembre)ww

Productos y mercados	Pesos por kilogramo				Tendencia	Productos y mercados	Pesos por kilogramo				Tendencia
	Mínimo	Máximo	Medio	Precios			Mínimo	Máximo	Medio	Precios	
Sal yodada (continuación)						Sardinas en lata (continuación)					
Pasto, El Potrerillo	1.850	1.900	1.888		=	Barranquilla, Granabastos	15.147	15.196	15.184		+
Pereira, Mercasa	1.810	2.100	1.993		+	Bogotá, D.C., Corabastos	16.549	16.951	16.739		+
Popayán, Plaza de mercado del barrio Bolívar	1.968	2.000	1.984		=	Bogotá, D.C., Plaza España	16.395	17.632	17.122		+
Santa Marta (Magdalena)	1.989	2.000	1.996		=	Cali, La Floresta	13.725	13.725	13.725		-
Sincelejo, Nuevo Mercado	1.840	1.936	1.904		=	Cali, Santa Elena	17.892	17.990	17.925		-
Tuluá (Valle del Cauca)	2.000	2.000	2.000		=	Cali, Siloé	14.216	14.706	14.461		-
Tunja, Complejo de Servicios del Sur	960	1.900	1.415		+	Cartagena, Bazurto	11.275	12.206	11.814		+
Valledupar, Mercado Nuevo	1.840	1.920	1.893		=	Cartago (Valle del Cauca)	18.088	18.529	18.382		=
Villavicencio, CAV	1.860	1.950	1.915		-	Cúcuta, Cenabastos	17.157	19.608	18.791		+
						Cúcuta, La Nueva Sexta	18.333	18.529	18.464		+
Salsa de tomate doy pack						Manizales, Centro Galerías	19.118	19.608	19.363		=
Armenia, Mercar	11.111	11.111	11.111		=	Medellín, Central Mayorista de Antioquia	10.784	10.833	10.817		+
Barranquilla, Barranquillita	17.979	18.385	18.213		+	Montería, Mercado del Sur	12.941	13.412	13.255		=
Barranquilla, Granabastos	13.611	14.167	13.889		-	Palmira (Valle del Cauca)	18.627	18.824	18.775		-
Bogotá, D.C., Corabastos	16.615	17.014	16.823		-	Pamplona (Norte de Santander)	17.157	17.451	17.304		=
Bucaramanga, Centroabastos	12.392	18.421	14.843		+	Pereira, Mercasa	17.059	18.047	17.553		-
Bucaramanga, Mercados del centro	12.333	12.750	12.542		=	Popayán, Plaza de mercado del barrio Bolívar	12.647	12.814	12.735		=
Buenaventura (Valle del Cauca)	18.056	18.403	18.171		-	Santa Marta (Magdalena)	11.294	11.953	11.625		-
Cali, La Floresta	20.833	20.833	20.833		+	Sincelejo, Nuevo Mercado	10.784	11.946	11.428		+
Cali, Santa Elena	19.097	19.792	19.329		=	Tuluá (Valle del Cauca)	17.549	19.608	18.529		+
Cali, Siloé	21.875	22.569	22.106		=	Villavicencio, CAV	16.471	18.039	17.419		-
Cartagena, Bazurto	17.361	18.056	17.882		=						
Cartago (Valle del Cauca)	17.708	18.576	18.229		+	Sopa de pollo (caja)					
Cúcuta, Cenabastos	12.745	13.725	13.399		+	Bogotá, D.C., Corabastos	24.010	24.553	24.340		+
Cúcuta, La Nueva Sexta	13.725	14.706	14.379		+	Bogotá, D.C., Paloquemao	29.374	30.651	30.013		-
Ibagué, Plaza La 21	17.500	19.750	18.625		=	Bogotá, D.C., Plaza España	24.678	25.543	25.123		-
Manizales, Centro Galerías	17.708	17.917	17.847		=						
Medellín, Central Mayorista de Antioquia	17.292	23.575	20.334		+	Vinagre					
Medellín, Plaza Minorista "José María Villa"	16.979	17.535	17.274		+	Barranquilla, Barranquillita	1.971	2.025	1.997		+
Montería, Mercado del Sur	19.380	20.349	19.985		=	Barranquilla, Granabastos	1.892	1.992	1.940		+
Palmira (Valle del Cauca)	19.097	19.097	19.097		+	Bucaramanga, Centroabastos	2.000	2.083	2.033		=
Popayán, Plaza de mercado del barrio Bolívar	13.021	16.667	14.782		=	Bucaramanga, Mercados del centro	3.125	3.333	3.229		+
Santa Marta (Magdalena)	12.035	13.718	12.624		=	Cartagena, Bazurto	1.500	1.500	1.500		=
Sincelejo, Nuevo Mercado	15.104	18.056	16.962		-	Cúcuta, Cenabastos	2.167	2.250	2.222		=
Tuluá (Valle del Cauca)	18.090	20.521	19.322		+	Cúcuta, La Nueva Sexta	2.167	2.250	2.222		=
Valledupar, Mercado Nuevo	17.361	18.056	17.708		=	Montería, Mercado del Sur	1.667	1.800	1.708		=
Villavicencio, CAV	17.500	18.750	18.177		-	Pamplona (Norte de Santander)	1.750	1.750	1.750		=
						Santa Marta (Magdalena)	1.436	1.654	1.530		=
Sardinas en lata						Sincelejo, Nuevo Mercado	1.250	1.417	1.344		=
Armenia, Mercar	14.461	14.706	14.583		-	Valledupar, Mercado Nuevo	1.333	1.417	1.361		=
Barranquilla, Barranquillita	15.235	15.309	15.275		=						

TENDENCIAS

---	-	+	+++
Variación mayor al -20 %	Variación entre 0 % y -10 %	Variación entre 0 % y 10 %	Variación mayor al 20 %
--	=	++	n. d.
Variación entre -10 % y -20 %	Variación igual a 0 %	Variación entre 10 % y 20 %	No determinado

PRECIOS DE LA PANELA

Durante el mes de octubre, en Moniquirá (Boyacá) subieron los precios de la panela cuadrada, tanto blanca como morena. Según los comerciantes, este comportamiento estuvo asociado a la reducción del procesamiento tanto en este municipio como en Santa Sofía, Togüí, Gachantivá (Boyacá), Puente Nacional y Barbosa (Santander), a causa de la disminución de la cantidad de caña madura disponible para moler. Se destinó el producto hacia las ciudades de Bucaramanga, Barranquilla, Cartagena, Bogotá, Tunja, Duitama y Sogamoso (Boyacá). En el caso de la panela blanca, por ejemplo, el alza fue del 28,11%, ofreciéndose el kilo a \$3.268.

De la misma forma, en San Sebastián de Mariquita (Tolima) se presentó un incremento en la cotización de las panelas en pastilla y redonda morena. Aunque la producción de caña fue buena, se realizaron menores moliendas, pues la mano de obra disponible se destinó a la cosecha de café. Llegó panela desde las veredas La Cabaña, Cerro Gordo, Alto Rico, Esperanza, Flor Azul, Medina, Carrizal, La Parroquia y Camelias y se envió el producto hacia los municipios de Mariquita, Honda, Chaparral, Ibagué (Tolima), La Dorada, Manizales (Caldas), Puerto Boyacá (Boyacá) y Bogotá. El kilo de panela en pastilla se vendió a \$3.294, 18,96% más que en septiembre.

Igualmente, en Charalá (Santander) subieron los precios de las panelas cuadradas blanca y morena. En el caso de la blanca, por ejemplo, el incremento fue del 17,42%, vendiéndose el kilo a \$3.168. Fue poca la disponibilidad de producto desde Ocamonte y Charalá (Santander), pues hay cosecha de café en la región, lo que hace que la mayor parte de mano de obra se dedique a las labores de recolección y beneficio de dicho cultivo.



Fuente: https://www.alimente.elconfidencial.com/nutricion/2019-06-11/panela-mas-saludable-que-azucar-blanco_2057718/

Tabla 1. Precios por kilo de la panela cuadrada blanca Junio a octubre de 2023

Mercados	2023				
	Junio	Julio	Agosto	Sept.	Octubre
Charalá (Santander)	2.672	2.823	2.817	2.698	3.168
Güepsa (Santander)	2.465	2.765	2.504	2.534	3.037
Moniquirá (Boyacá)	2.449	2.740	2.519	2.551	3.268
San Gil (Santander)	2.488	2.957	2.809	2.683	3.142
Santana (Boyacá)	2.492	2.761	2.498	2.584	3.006
Vélez (Santander)	2.503	2.806	2.511	2.579	2.944

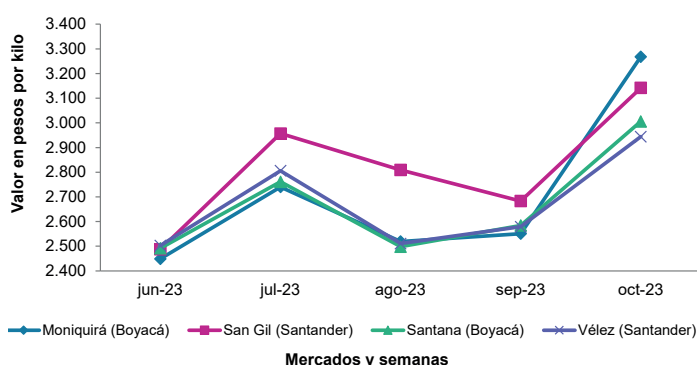
Fuente: SIPSA-DANE. Cálculos: DANE.

De la misma forma, en Güepsa (Santander) subió el precio de la panela cuadrada, tanto morena como blanca. Tanto en este municipio, como en San Benito, La Aguada, Barbosa y Chipatá (Santander), se registró un aumento de la cantidad de lluvias y se dio una menor cantidad de caña madura disponible para moler, lo que hizo que la producción disminuyera. Se despachó la panela hacia Cúcuta, Barranquilla, Cartagena y Bucaramanga. El kilo de panela morena se vendió a \$2.737, 28,26% más que en el mes inmediatamente anterior.

También subieron los precios de la panela cuadrada, tanto blanca como morena, en San Gil (Santander). Ante la salida de las cosechas de café en la zona, hubo una menor realización de moliendas, ya que la mayoría de los productores focalizaron sus labores a la

Gráfico 10. Comportamiento del precio de la panela cuadrada blanca.

Junio a octubre de 2023



Fuente: DANE, SIPSA.

recolección y beneficio del café. Se contó con producto oriundo de Valle de San José, Páramo y Charalá (Santander). El kilo de panela blanca se comercializó a \$3.142, 17,11% más que en septiembre.

Tabla 2. Precios por kilo de la panela cuadrada morena
Junio a octubre de 2023

Mercados	2023				
	Junio	Julio	Agosto	Sept.	Octubre
Ancuya (Nariño)	2.750	2.867	2.825	2.650	2.730
Caparrapí (Cundinamarca)	2.547	2.597	2.326	2.395	2.425
Charalá (Santander)	2.500	2.547	2.675	2.646	3.099
Consacá (Nariño)	2.852	2.946	2.865	2.669	2.544
Güepsa (Santander)	2.065	2.365	2.104	2.134	2.737
Moniquirá (Boyacá)	2.049	2.340	2.119	2.151	3.199
Nocaima (Cundinamarca)	2.528	2.597	2.484	2.406	2.581
San Gil (Santander)	2.488	2.957	2.809	2.683	3.142
Sandoná (Nariño)	2.650	2.863	2.937	2.864	2.837
Santana (Boyacá)	2.092	2.361	2.098	2.185	2.637
Vélez (Santander)	2.103	2.406	2.111	2.179	2.544
Villeta (Cundinamarca)	2.458	2.620	2.491	2.429	2.647

Fuente: SIPSA-DANE. Cálculos: DANE.

En Nocaima (Cundinamarca), también se incrementó el precio de la panela cuadrada morena. Las lluvias han hecho que las vías se encuentren en regular estado y que sea más difícil transportar el producto desde las veredas Las Mercedes, Jagual, San Cayetano, La Concepción, Santa Bárbara, Cañotal y San Pablo; adicionalmente, ha sido poca la producción de caña. El alza fue del 7,27% y el kilo se vendió a \$2.581.

Tabla 3. Precios por kilo de la panela en pastilla
Junio a octubre de 2023

Mercados	2023				
	Junio	Julio	Agosto	Sept.	Octubre
Ancuya (Nariño)	2.762	2.875	2.835	-	-
Caparrapí (Cundinamarca)	2.602	2.797	2.568	2.681	2.598
Nocaima (Cundinamarca)	2.917	3.005	2.750	2.807	2.813
San Sebastián de Mariquita (Tolima)	-	2.975	2.875	2.769	3.294
Villeta (Cundinamarca)	2.822	3.021	2.776	2.722	2.770

Fuente: DANE, SIPSA. Cálculos: DANE.

Por último, en Yolombó (Antioquia) hubo estabilidad en el precio de la panela redonda morena y el kilo se comercializó a \$2.920. Hubo buena disponibilidad de caña para la elaboración de panela y el clima fue favorable. Llegó producto desde las veredas de La Abisinia, El Chuscal, Brazuelos, Bengala, La Gergona, Buenos Aires, Barro Blanco, Las Margaritas, Cachumbal, La Cruz, Pantanillo y Los Olivos y se envió a Barrancabermeja (Santander) y a los diferentes supermercados y almacenes de cadena a nivel departamental.

Tabla 4. Precios por kilo de la panela redonda morena
Junio a octubre de 2023

Mercados	2023				
	Junio	Julio	Agosto	Sept.	Octubre
Ancuya (Nariño)	2.861	2.803	2.745	2.633	2.691
Caparrapí (Cundinamarca)	2.421	2.896	2.679	2.745	2.644
Consacá (Nariño)	2.782	2.959	2.981	2.647	2.798
San Sebastián de Mariquita (Tolima)	2.669	2.940	2.725	2.710	3.144
Sandoná (Nariño)	2.757	2.966	2.934	2.782	2.799
Yolombó (Antioquia)	2.718	3.025	2.842	2.871	2.920

Fuente: SIPSA-DANE. Cálculos: DANE.

PRECIOS DE VENTA DEL ARROZ Y SUBPRODUCTOS

Precios de venta del arroz y subproductos en molino durante octubre

Arroz paddy

En el mes de octubre los precios del arroz paddy subieron en tres de los veinte municipios en los que se recolectó información y permanecieron estables en los otros diecisiete. Las alzas más importantes se registraron en las ciudades de Bucaramanga (Santander) y Barranquilla (Atlántico), con valores del 5,40% y 4,84%, respectivamente. En la primera de estas ciudades, por ejemplo, las fuentes reportaron que esto obedeció a la disminución en el abastecimiento del grano proveniente de San Alberto, Aguachica (Cesar), Yopal (Casanare), Saravena (Arauca) y Cúcuta (Norte de Santander). Lo anterior, debido al bajo nivel de ventas que venía presentando el producto en períodos anteriores.

Las cotizaciones se mantuvieron estables, por ejemplo, en Acacías, San Martín (Meta), Aguazul, Villanueva (Casanare), Venadillo, Purificación (Tolima), Campoalegre, Rivera (Huila), Magangué (Bolívar) y San Marcos (Sucre). En el departamento de Tolima, por ejemplo, pese a que la producción se vio afectada por lluvias en las zonas de cultivo de Espinal, Guamo, Saldaña, Ortega, Purificación y Flandes (Tolima), los inventarios presentaron un buen nivel, lo que permitió dar respuesta a los pedidos y, por ende, tener estabilidad a los precios.

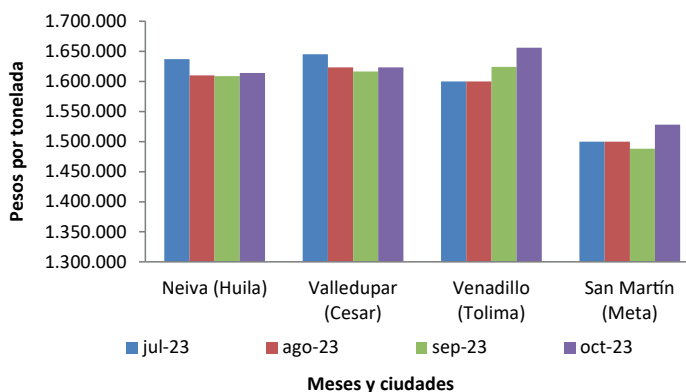
Arroz blanco

Durante el mes de octubre los precios del arroz blanco en bulto aumentaron en tres de los diecinueve



Fuente: <https://www.gastronomiavasca.net/es/gastro/glossary/arroz-grano-largo>

Gráfico 11. Precio del arroz paddy Julio a octubre de 2023

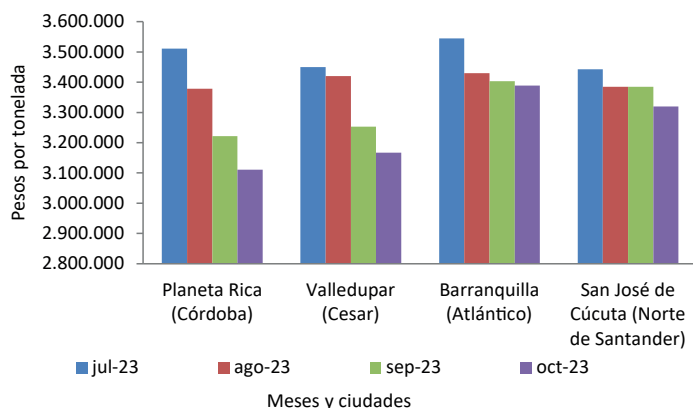


Fuente: DANE, SIPSA.

municipios que brindaron información, bajaron en uno y no variaron en los quince restantes. En Espinal e Ibagué (Tolima) se dieron los incrementos más significativos, superando el 4%. En el primer caso, por ejemplo, los comerciantes atribuyeron este comportamiento a un incremento en los requerimientos del cereal, el cual fue adquirido especialmente por clientes establecidos en Funza (Cundinamarca) y Pereira (Risaralda).

Contrario a esto, las cotizaciones se redujeron en un 3,45% en Planeta Rica (Córdoba), como resultado del mayor ingreso de arroz paddy para procesamiento desde los municipios de San Marcos y Majagual (Sucre), lo que produjo una mayor disponibilidad del cereal.

Entre los municipios en los que no se registraron cambios en las cotizaciones se encuentran Acacías, San Martín (Meta), Aguazul (Casanare), San Bernardo del Viento, Sahagún (Córdoba), Magangué (Bolívar),

Gráfico 12. Precio del arroz blanco en bulto
Julio a octubre de 2023


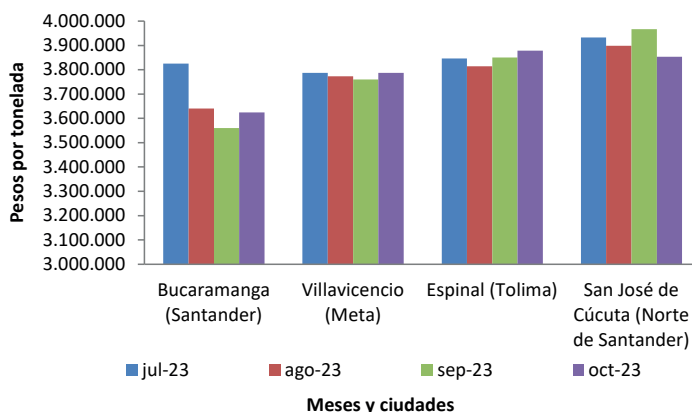
Fuente: DANE, SIPSA.

Purificación (Tolima) y San José de Cúcuta (Norte de Santander). En el departamento de Meta, por ejemplo, el equilibrio registrado entre oferta y demanda en el mercado arrocero durante este período permitió a los comerciantes dar respuesta a los diferentes pedidos del producto, los cuales fueron hechos especialmente desde la capital del país.

Por otra parte, los precios del arroz blanco empacado se mantuvieron estables en los diecisiete municipios en los que se recopiló información, entre los que se encuentran Rivera, Campoalegre (Huila), Alvarado, Venadillo (Tolima), Granada, San Martín (Meta), Aguazul, Villanueva (Casanare) y Sahagún (Córdoba). En el caso del departamento de Huila, por ejemplo, las fuentes manifestaron que esta tendencia respondió a la buena oferta del grano; este fue enviado principalmente hacia Bogotá, Cota (Cundinamarca), Neiva (Huila), Cali, Yumbo (Valle del Cauca), Ibagué (Tolima), Bucaramanga (Santander), Pasto (Nariño), Puerto Asís (Putumayo) y Pereira (Risaralda), así como al departamento de Caquetá.

Harina de arroz y arroz cristal

Los precios de la harina de arroz disminuyeron en once de los veinticuatro municipios que suministraron información, aumentaron en dos y no presentaron cambios en los once restantes. Las reducciones más representativas se alcanzaron en Bucaramanga (Santander) y San Martín (Meta), con

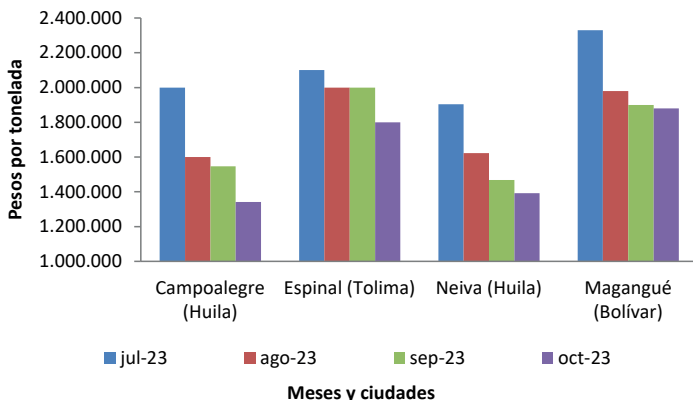
Fuente: <https://es.vecteezy.com/fofo/15469162-fondo-de-arroz-crudo-sancochado-de-grano-largo-semola-de-arroz-como-fondo-y-textura>**Gráfico 13.** Precio del arroz blanco empacado
Julio a octubre de 2023

Fuente: DANE, SIPSA.

11,44% y 9,75%, respectivamente. En la capital santandereana, por ejemplo, esta tendencia se dio como consecuencia de la disminución en la cantidad de pedidos del cereal, lo que llevó a los comerciantes a bajar los precios para darle mayor rotación y reducir así el volumen de inventarios. El subproducto ingresó desde San Alberto, Aguachica (Cesar), Yopal (Casanare), Saravena (Arauca) y Cúcuta (Norte de Santander).

También hubo reducciones, por ejemplo, en Valledupar (Cesar) y Purificación (Tolima), las cuales superaron el 9%. En el primer caso, esta tendencia se dio a causa de una mayor oferta del producto en la región, gracias al alto rendimiento que registraron los cultivos establecidos en los departamentos de Cesar y La Guajira. A esto se sumó la lenta rotación del grano, ya que disminuyeron los pedidos realizados por parte de empresas dedicadas a la elaboración de concentrados y bebidas alcohólicas.

Gráfico 14. Precio del arroz cristal
Julio a octubre de 2023



Fuente: DANE, SIPSA.

En contraste, las cotizaciones ascendieron en Acacías y Granada (Meta) en 7,82% y 5,61%, respectivamente. En el primero de estos municipios, por ejemplo, las fuentes informaron que esto respondió al aumento en la comercialización del grano, el cual fue adquirido especialmente por empresas de Bogotá dedicadas a la elaboración de alimentos concentrados.

Los precios no registraron variaciones en Barranquilla (Atlántico), Aguazul, Villanueva (Casanare), Magangué (Bolívar), Rivera (Huila), Alvarado (Tolima) y San Marcos (Sucre). En el caso del departamento de Casanare, esta situación se debió al normal comportamiento en el volumen de pedidos, tanto a nivel local como nacional. El cereal fue adquirido mayoritariamente para la producción de alimentos concentrados y otros subproductos.

Con relación al arroz cristal, las cotizaciones cayeron en seis de los catorce municipios visitados, subieron en uno y permanecieron estables en los otros siete.



Fuente: <https://www.gastronomiavasca.net/es/gastro/glossary/arroz-basmati>

En Campoalegre (Huila) y Espinal (Tolima) se tuvieron las bajas más importantes, con 13,26% y 10,00%, respectivamente. En Campoalegre, por ejemplo, los comerciantes comentaron que esta tendencia fue causada por la reducción en los requerimientos del producto hechos por parte de los principales clientes, entre los que se destacan las cervecerías.

Por el contrario, en San José de Cúcuta (Norte de Santander) el precio subió un 6,49%. Según las fuentes consultadas, este incremento fue provocado por la disminución en los niveles de producción del subproducto, lo que redujo su oferta.

Finalmente, los precios se mantuvieron estables en Barranquilla (Atlántico), Bucaramanga (Santander), Granada, Villavicencio (Meta), San Marcos (Sucre), Magangué (Bolívar) e Ibagué (Tolima). En la capital del Atlántico, por ejemplo, pese a que la comercialización del grano se dio de forma activa, siendo adquirido mayoritariamente por empresas locales dedicadas a la combinación de diferentes tipos de arroz, la oferta fue amplia, por lo que los pedidos pudieron abastecerse, dando así estabilidad a los precios.

Cuadro 11. Precios de venta del arroz y subproductos en molino
Octubre de 2023

Productos y mercados	Pesos por tonelada				Tendencia	Productos y mercados	Pesos por tonelada				Tendencia
	Mínimo	Máximo	Medio				Mínimo	Máximo	Medio		
Arroz blanco empacado						Arroz cristal (continuación)					
Aguazul (Casanare)	3.680.000	3.872.000	3.776.000	=		San Martín (Meta)	1.400.000	1.400.000	1.400.000	-	
Alvarado (Tolima)	3.760.000	3.760.000	3.760.000	=		Villavicencio (Meta)	1.470.000	1.470.000	1.470.000	=	
Bucaramanga (Santander)	3.600.000	3.648.000	3.624.000	=		Yopal (Casanare)	1.250.000	2.720.000	1.985.000	-	
Campoalegre (Huila)	3.760.000	3.860.000	3.810.000	=		Arroz granza					
Espinal (Tolima)	3.832.000	4.000.000	3.878.400	=		Acacias (Meta)	1.600.000	1.600.000	1.600.000	-	
Granada (Meta)	3.840.000	3.840.000	3.840.000	=		Aguazul (Casanare)	1.470.000	1.470.000	1.470.000	=	
Ibagué (Tolima)	3.840.000	5.174.000	4.183.500	=		Alvarado (Tolima)	1.800.000	1.800.000	1.800.000	-	
Neiva (Huila)	3.923.000	3.923.000	3.923.000	=		Barranquilla (Atlántico)	2.000.000	2.000.000	2.000.000	=	
Purificación (Tolima)	3.872.000	3.872.000	3.872.000	=		Campoalegre (Huila)	2.500.000	2.500.000	2.500.000	=	
Rivera (Huila)	3.883.000	3.883.000	3.883.000	=		Espinal (Tolima)	1.260.000	1.680.000	1.434.400	-	
Sahagún (Córdoba)	3.280.000	3.440.000	3.360.000	=		Ibagué (Tolima)	1.365.000	1.785.000	1.543.500	-	
San José de Cúcuta (Norte de Santander)	3.560.000	4.008.000	3.853.000	=		Magangué (Bolívar)	1.450.000	1.550.000	1.500.000	=	
San Martín (Meta)	3.886.000	3.886.000	3.886.000	=		Planeta Rica (Córdoba)	1.111.000	1.111.000	1.111.000	=	
Venadillo (Tolima)	3.840.000	3.840.000	3.840.000	=		Purificación (Tolima)	1.473.000	1.473.000	1.473.000	-	
Villanueva (Casanare)	3.840.000	3.840.000	3.840.000	=		San José de Cúcuta (Norte de Santander)	1.120.000	1.920.000	1.380.000	-	
Villavicencio (Meta)	3.680.000	3.840.000	3.786.667	=		San Marcos (Sucre)	1.500.000	1.500.000	1.500.000	=	
Yopal (Casanare)	3.600.000	3.890.000	3.770.400	=		San Martín (Meta)	1.250.000	1.400.000	1.325.000	-	
Arroz blanco en bulto						Valledupar (Cesar)	1.400.000	1.900.000	1.650.000	=	
Acacias (Meta)	3.300.000	3.300.000	3.300.000	=		Venadillo (Tolima)	1.540.000	1.540.000	1.540.000	=	
Aguazul (Casanare)	3.260.000	3.872.000	3.566.000	=		Villavicencio (Meta)	1.300.000	2.000.000	1.583.333	+++	
Barranquilla (Atlántico)	3.356.000	3.422.000	3.388.500	=		Yopal (Casanare)	1.250.000	2.000.000	1.530.000	-	
Bucaramanga (Santander)	3.200.000	3.376.000	3.288.000	=		Arroz paddy verde					
Campoalegre (Huila)	3.600.000	3.600.000	3.600.000	=		Acacias (Meta)	1.536.000	1.536.000	1.536.000	+	
Espinal (Tolima)	3.480.000	3.480.000	3.480.000	+		Aguazul (Casanare)	1.496.000	1.520.000	1.508.000	=	
Ibagué (Tolima)	3.480.000	3.480.000	3.480.000	+		Barranquilla (Atlántico)	1.600.000	1.650.000	1.625.000	+	
Magangué (Bolívar)	3.067.000	3.111.000	3.102.200	=		Bucaramanga (Santander)	1.640.000	1.680.000	1.660.000	+	
Montería (Córdoba)	3.000.000	3.222.000	3.111.000	=		Campoalegre (Huila)	1.624.000	1.624.000	1.624.000	=	
Planeta Rica (Córdoba)	3.111.000	3.111.000	3.111.000	-		Espinal (Tolima)	1.624.000	1.648.000	1.632.000	=	
Purificación (Tolima)	3.860.000	3.860.000	3.860.000	=		Granada (Meta)	1.532.000	1.532.000	1.532.000	=	
Sahagún (Córdoba)	3.178.000	3.222.000	3.200.000	=		Ibagué (Tolima)	1.640.000	1.696.000	1.667.200	=	
San Bernardo del Viento (Córdoba)	3.333.000	3.333.000	3.333.000	=		Magangué (Bolívar)	1.400.000	1.400.000	1.400.000	=	
San José de Cúcuta (Norte de Santander)	3.000.000	3.500.000	3.320.000	=		Neiva (Huila)	1.614.000	1.614.000	1.614.000	=	
San Marcos (Sucre)	3.111.000	3.111.000	3.111.000	=		Purificación (Tolima)	1.616.000	1.616.000	1.616.000	=	
San Martín (Meta)	3.300.000	3.300.000	3.300.000	=		Rivera (Huila)	1.624.000	1.624.000	1.624.000	=	
Valledupar (Cesar)	3.140.000	3.200.000	3.166.667	=		San José de Cúcuta (Norte de Santander)	1.480.000	1.600.000	1.568.000	=	
Villavicencio (Meta)	3.100.000	3.100.000	3.100.000	+		San Marcos (Sucre)	1.400.000	1.400.000	1.400.000	=	
Yopal (Casanare)	3.215.000	3.580.000	3.418.750	=		San Martín (Meta)	1.528.000	1.528.000	1.528.000	=	
Arroz cristal						Valledupar (Cesar)	1.570.000	1.650.000	1.623.333	=	
Barranquilla (Atlántico)	2.300.000	2.300.000	2.300.000	=		Venadillo (Tolima)	1.656.000	1.656.000	1.656.000	=	
Bucaramanga (Santander)	2.800.000	2.935.000	2.867.500	=		Villanueva (Casanare)	1.480.000	1.480.000	1.480.000	=	
Campoalegre (Huila)	1.341.000	1.341.000	1.341.000	-		Villavicencio (Meta)	1.528.000	1.544.000	1.532.000	=	
Espinal (Tolima)	1.800.000	1.800.000	1.800.000	-		Yopal (Casanare)	1.496.000	1.520.000	1.502.400	=	
Granada (Meta)	1.400.000	1.400.000	1.400.000	=		Harina de arroz					
Ibagué (Tolima)	2.800.000	2.800.000	2.800.000	=		Acacias (Meta)	1.200.000	1.200.000	1.200.000	++	
Magangué (Bolívar)	1.850.000	1.900.000	1.880.000	=		Aguazul (Casanare)	1.050.000	1.050.000	1.050.000	=	
Neiva (Huila)	1.392.000	1.392.000	1.392.000	-		Alvarado (Tolima)	980.000	980.000	980.000	=	
Rivera (Huila)	1.700.000	1.700.000	1.700.000	-		Barranquilla (Atlántico)	1.150.000	1.200.000	1.175.000	=	
San José de Cúcuta (Norte de Santander)	1.800.000	3.120.000	2.460.000	+		Bucaramanga (Santander)	1.200.000	1.200.000	1.200.000	-	
San Marcos (Sucre)	1.850.000	1.850.000	1.850.000	=							

Cuadro 11. Precios de venta del arroz y subproductos en molino (conclusión)

Octubre de 2023

Productos y mercados	Pesos por tonelada				Tendencia
	Precios				
	Mínimo	Máximo	Medio		
Harina de arroz (continuación)					
Campoalegre (Huila)	1.050.000	1.116.000	1.083.000	-	
Espinal (Tolima)	987.000	1.103.000	1.063.000	-	
Granada (Meta)	998.000	998.000	998.000	+	
Ibagué (Tolima)	1.103.000	1.470.000	1.186.800	=	
Magangué (Bolívar)	800.000	900.000	860.000	=	
Montería (Córdoba)	1.000.000	1.125.000	1.062.500	-	
Neiva (Huila)	1.080.000	1.080.000	1.080.000	=	
Planeta Rica (Córdoba)	750.000	750.000	750.000	=	
Purificación (Tolima)	1.210.000	1.210.000	1.210.000	-	
Rivera (Huila)	1.030.000	1.030.000	1.030.000	=	

TENDENCIAS

---	-
Variación mayor al -12 %	Variación entre -3 % y -7 %
--	=
Variación entre -7 % y -12 %	Variación igual a -3 % y 3%

Productos y mercados	Pesos por tonelada				Tendencia
	Precios				
	Mínimo	Máximo	Medio		
Harina de arroz (continuación)					
Sahagún (Córdoba)	875.000	1.190.000	1.032.500	-	
San José de Cúcuta (Norte de Santander)	1.037.000	1.428.000	1.163.000	-	
San Marcos (Sucre)	900.000	900.000	900.000	=	
San Martín (Meta)	987.000	1.050.000	1.018.500	-	
Valledupar (Cesar)	1.125.000	1.400.000	1.241.667	-	
Venadillo (Tolima)	1.100.000	1.100.000	1.100.000	-	
Villanueva (Casanare)	1.000.000	1.000.000	1.000.000	=	
Villavicencio (Meta)	998.000	1.113.000	1.045.000	=	
Yopal (Casanare)	860.000	1.050.000	974.000	-	

+	+++
Variación entre 3 % y 7 %	Variación mayor al 12 %
++	n. d.
Variación entre 7 % y 12 %	No disponible



@DANE_Colombia



/DANEColombia



/DANEColombia



@DANEColombia

SIPSA

SISTEMA DE INFORMACIÓN
DE PRECIOS Y ABASTECIMIENTO
DEL SECTOR AGROPECUARIO

www.dane.gov.co