

SIPSA

 SISTEMA DE INFORMACIÓN
 DE PRECIOS Y ABASTECIMIENTO
 DEL SECTOR AGROPECUARIO


COMPORTAMIENTO DE LOS PRECIOS

Subieron los precios de los alimentos

El Departamento Administrativo Nacional de Estadística (DANE), por medio del Sistema de Información de Precios y Abastecimiento del Sector Agropecuario (SIPSA) comunicó que durante la semana del 29 de julio al 4 de agosto de 2023 aumentaron las cotizaciones de las verduras, las frutas y los tubérculos.

Subieron los precios mayoristas de las verduras, especialmente de la arveja verde en vaina, el pepino cohombro, el tomate chonto, la lechuga Batavia, el repollo blanco, la cebolla junca y la remolacha. En el caso de la arveja verde en vaina, esto se debió a que llegó una menor cantidad de producto desde Antioquia, Cundinamarca, Santander y Norte de Santander, donde las cosechas están disminuyendo, a lo que se sumó el bloqueo de la vía Panamericana, a la altura de Piendamó (Cauca), lo que provocó demoras en el ingreso del producto a algunos mercados. De la misma forma, subieron los precios del pepino cohombro, ya que las condiciones climáticas en las zonas de cultivo del Valle del Cauca, Santander, Norte de Santander y Antioquia, afectaron la producción de primera calidad.

También aumentaron los precios de las frutas, debido al comportamiento de la piña gold, el mango Tommy, los limones Tahití y común, la manzana verde y la pera importadas, el kiwi y la mora de Castilla. Se presentó un incremento en las cotizaciones de la piña gold ya que llegó una menor cantidad desde Valle del Cauca, Cauca, Santander, Meta y Antioquia, donde las cosechas están llegando a su fin.

Igualmente, se registró un incremento en las cotizaciones de los tubérculos, raíces y plátanos, especialmente de las papas capira, criolla limpia, única, superior, parda pastusa y nevada, el ulluco y el plátano guineo. El aumento de los precios de la papa capira se dio como resultado del menor ingreso de producto de primera calidad desde Antioquia, Nariño y Cundinamarca, donde el clima afectó la recolección.

CONTENIDO

Comportamiento de los precios	01
Informe de contexto	02
Indicador de abastecimiento	04
Lo que más sube y lo que más baja	08
Verduras y hortalizas	09
Frutas frescas	21
Tubérculos, raíces y plátanos	34
Granos, cárnicos y procesados	39
Precios de la panela.....	67
Precios del arroz	69

INFORME DE CONTEXTO

Los lácteos, un mundo que crece en alternativas

En un reencuentro con amigos, festejando nuestro trigésimo aniversario de graduarnos como bachilleres, empezamos a recordar frases típicas de nuestras mamás. Y entre chistes y chanzas, salió a flote esta perla que, aunque se hacía más notoria los fines de semana o en las vacaciones, fue pieza común de varios asistentes: “vaya miijo tráigame la bolsa de leche para el desayuno”. Algunos le agregaban palabras, pero todos le hacíamos, entre dormidos, el mandado a la mamá.

Ya en la tienda, coincidíamos en que uno debía ser muy cuidadoso respecto a la fecha de vencimiento del producto recibido; debía ser de al menos uno o dos días después o sino no servía. Hervirla significaba otro requisito imperativo.

Con el tiempo, la manera en que se procesa la leche ha cambiado, ya que ahora en el mercado existe una serie de variedades para escoger y para disfrutar según la necesidad de cada persona.

Por ejemplo, la leche procesada “larga vida”, que fue aquella que conocimos en nuestra infancia, ha cambiado en sus procesos y ahora es ultraprocesada, lo que permite que el tiempo de duración sea más largo. Esto no solo sucede con la leche, sino con la mayoría de los lácteos que consumimos diariamente.

En el caso de la leche existen: pasteurizada, ultrapasteurizada, entera, descremada, semidescremada, deslactosada, deshidratada y condensada. Para los yogures están: natural, con azúcar, pasteurizado, líquido, frutado, batido, con lactosa, sin lactosa, griego y con probióticos. En otro producto lácteo: el queso, la variedad sí que es diversa, hay campesino, descremado, mozzarella, doble crema,



Fuente: <https://www.infobae.com/tendencias/2019/03/21/leche-que-no-es-leche-crece-la-oferta-de-alimentos-lacteos-en-supermercados/>

siete cueros, pera, paipa, caquetteño, costeño, de leche de cabra, de búfala, entre otros.

Pedro Rincón, trabajador de Colanta desde hace más de 25 años y ahora gerente de un punto de distribución y venta Mercolanta en la localidad de Chapinero, manifestó que, en la actualidad, en el mercado existe tanta variedad de productos lácteos y que esto obedece a varias circunstancias: un tema de consumo, industrialización, actualización de la ciencia en el sector, mercadeo de moda y salud.

Con respecto a esta última razón, asegura que, por la grasa que contienen los productos lácteos, algunos médicos sugieren que los únicos que deberían consumir leche son “los niños y los terneros”.

Vale la pena recordar que hace algunos años se encontraba una sola variedad de leche en bolsa y conocida como “intradía” porque se sugería consumirla el mismo día o máximo en dos días; por esa razón debía hervirse para su consumo. En consecuencia, la leche pasteurizada permitió ahorrarse este proceso y después la “larga vida” dio la posibilidad de extender el tiempo de uso.

Con el pasar del tiempo, empezaron a sacar las leches descremada, semidescremada, deslactosada y otras variedades. En el mercado, por ejemplo, había que hacer cuajada, quesos y otros lácteos porque el producto que quedaba no se podía botar. Con ayuda de la industria nació la leche deslactosada, tan beneficiosa para quienes son intolerantes a la enzima lactasa que se encuentra de forma natural en la leche y en los productos lácteos. Esto genera una afección que hace que el intestino delgado no la puede digerir.

Es por eso por lo que las grandes compañías que están en este sector han ido diversificando su inventario y su stock dependiendo del consumo y haciendo publicidad a otras variedades o productos.

PRECIOS MAYORISTAS

Igualmente, las presentaciones también han cambiado: la bolsa y la caja de cartón que se llama Tetrapak, se diferencian en el tema de costos y el gramaje que se pueda empaquetar.

Por su parte, la leche en polvo se usa mucho en temas industriales, para hacer la crema de whisky o la piña colada, por ejemplo, ya que se puede reutilizar y puede durar un año hasta su fecha de vencimiento. Las de caja o bolsa tienen, en contraste, una fecha máxima de dos meses y medio, si tienen una buena refrigeración.

En cuanto a las propiedades “la leche en polvo y la líquida son similares, pero para su utilización o manejo todo depende para que proceso se va a utilizar o en qué lugar del país está, ya que no es lo mismo estar en tierra cálida que fría: por eso existen las presentaciones que se adecuan a los requerimientos de cada persona”, manifestó Rincón.

De la misma forma, en sitios especiales se vende la leche de cabra y ha tomado fuerza la de búfala, mientras la facilidad para encontrar leche de vaca cada vez es mayor; se puede encontrar en cualquier tienda o panadería de barrio y, dependiendo del consumo y del poder adquisitivo de la persona, se puede llevar de 220, 400, 500, 1.000 o 1.100 mililitros o el paquete de seis unidades en el que hay ahorro de dinero por la cantidad adquirida.

Últimamente, además, se vende leche de almendras. Esta se obtiene a partir de la molienda de este fruto seco mezclada con agua. El resultado es un alimento nutritivo y es una opción para quienes son intolerantes a la lactosa o celíacos, ya que tampoco contiene gluten.

También está la leche denominada de “baristas”, que es mezclada con avena y es utilizada en los sitios donde venden cafés especiales pues, con el contacto con este, la leche se vuelve más espesa y se pueden hacer figuras especiales como decoración o para concursos nacionales e internacionales.

Rincón indicó que con los yogures sucedió lo mismo: la industria se decantó por hacer productos más saludables y el yogurt incluye probióticos, que son microorganismos vivos (como bacterias y levaduras) que al consumirlos proporcionan beneficios para la salud y también puede servir como suplemento en dietas o para “agarrar defensas” como se dice en el argot popular; por ejemplo,

“si se ha pasado por una enfermedad de tipo digestivo o del sistema circulatorio”.

Igualmente, en alianza con las despulpadoras de frutas, se incluyó al yogurt diferentes sabores para hacer del consumo un deleite y no una monotonía. Actualmente, además, está de moda el yogurt griego que también tiene diferentes sabores; además tiene menos azúcares y sodio que el yogurt natural, mayor contenido proteínico y sigue destacando por su riqueza en probióticos.

Características técnicas de las opciones

Alpina Productos Alimenticios S.A., una empresa multinacional colombiana productora de alimentos a base de lácteos, indica que las características de las variedades de leches son numerosas.

Por una parte, está la entera, que es un tipo de leche que no ha pasado por un proceso de reducción en el contenido original de grasa (entre 3 y 3,5% por cada 100 ml de leche). Tiene un sabor mucho más completo y es la opción más recomendada para niños y también para adultos sanos, por su alto valor nutricional. A veces se le adicionan vitaminas para reforzarla.

Por otra, está la semidescremada, que es la leche a la que se le ha reducido su contenido en grasas. No se elimina toda, ya que queda entre un 1,5 y un 2% de grasa. Es una alternativa indicada para quienes desean consumir leche con un menor valor calórico. También se encuentra la leche descremada 0% grasa, la cual tiene menos de 0,5% de grasa y es especialmente apta para dietas bajas en calorías y colesterol. La deslactosada es a la que se le adiciona una enzima, la lactasa, para hacerla más digerible y tiene un sabor dulce, debido a la transformación que sufre la lactosa, el azúcar natural de la leche. Y, por último, la leche deslactosada descremada que suma las características y propiedades de la leche de estas dos variedades.

Por todas estas razones, la leche y sus derivados se siguen convirtiendo en una alternativa nutricional en niños y adultos con fuentes de calcio y proteínas de alto valor nutricional. Sus beneficios permiten el buen funcionamiento de aparato digestivo y nervioso y fortalecen huesos y músculos. Asimismo, son un excelente suplemento dietario y complemento o sustitución de algunas de las comidas diarias.

INDICADOR DE ABASTECIMIENTO DE ALIMENTOS



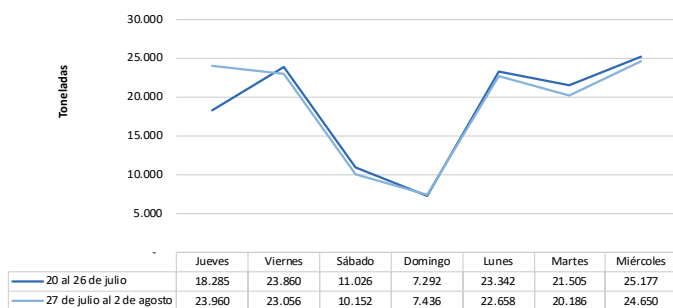
Fuente: DANE

Menor oferta de tubérculos

El acopio en los mercados mayoristas donde el SIPSA en el Componente de Abastecimiento de alimentos tomó información para las semanas del 20 al 26 de julio y del 27 de julio al 2 de agosto de 2023 aumentó en 1,23%.

El comportamiento del acopio diario de alimentos para las últimas dos semanas se observa en la siguiente gráfica, presentándose una tendencia similar en esta última semana, recuperándose el jueves frente a la caída del mismo día de la semana anterior, al celebrarse el día de la Independencia. La semana terminó el miércoles con valores levemente por debajo de los niveles de la semana pasada.

Gráfico 1. Abastecimiento diario de alimentos de las últimas dos semanas
32 mercados mayoristas
20 de julio al 2 de agosto de 2023



Fuente: DANE – SIPSA_A

Así, los otros grupos incrementaron la oferta de alimentos en 15,99% y las frutas mejoraron su acopio en 1,15%; en cambio, las verduras y hortalizas disminuyeron el abastecimiento en 2,70% y los tubérculos, raíces y plátanos cayeron en un 4,80%.

Entre los mercados mayoristas que registraron un alza en la oferta de alimentos se encuentran el mercado de Pereira, que incrementó su abastecimiento en 29,56%, por los otros grupos que mejoraron sus inventarios en 76,31%, debido a la entrada de alimentos como maíces amarillo y blanco, arroz, azúcar, frijol, gaseosas, maltas y sal yodada. En los mercados de Valledupar el aprovisionamiento creció 17,99%, por las frutas que registraron un mayor suministro del orden de 47,91%, ante un aumento en el acopio de bananos, criollo y Urabá, naranja Valencia y/o Sweet, tomate de árbol y piña gold, entre otros.

En cuanto a Bazarro, en Cartagena, la oferta se incrementó en 14,51%, por los otros grupos que tuvieron un alza en su ingreso de 29,41%, ante el aumento de arroz, carne de pollo, de cerdo y de res, gaseosas, maltas, maíz amarillo, agua envasada, avena, azúcar y harinas, entre otros. En los dos mercados de Medellín aumentó el abastecimiento en 14,48%, por los tubérculos, raíces y plátanos que reportaron un incremento de 19,17%, a causa del mayor ingreso de papas capira, criolla, nevada y R-12, plátanos hartón verde y guineo y yuca.

PRECIOS MAYORISTAS

En Florencia el acopio de alimentos ascendió 14,40%, a causa de los tubérculos, raíces y plátanos que tuvieron un alza del 45,73%, influenciado por los inventarios de papa parda pastusa, plátano hartón verde y yuca. El suministro en Coompro Oriente en Tibasosa subió 11,49%, debido a la mayor oferta de frutas que registraron una variación de 41,45%, por el ingreso de alimentos como papaya Maradol, naranja Valencia y/o Sweet, limón Tahití, lulo, mandarina Arrayana, pera importada y curuba.

Respecto a Barranquillita y Granabastos, el aprovisionamiento de alimentos ascendió en 8,05%, por los otros grupos que registraron un alza del 27,31%, como consecuencia de la mayor entrada de arroz, azúcar, maíces amarillo y blanco, pastas alimenticias, harinas, lenteja, aceites, atún en lata y grasas, principalmente. Finalmente, en la plaza de mercado del barrio Bolívar en Popayán mejoró la oferta en 7,09%, por los tubérculos, raíces y plátanos que presentaron un incremento del 12,91%, como resultado del mayor ingreso de papas superior y única y ulluco.

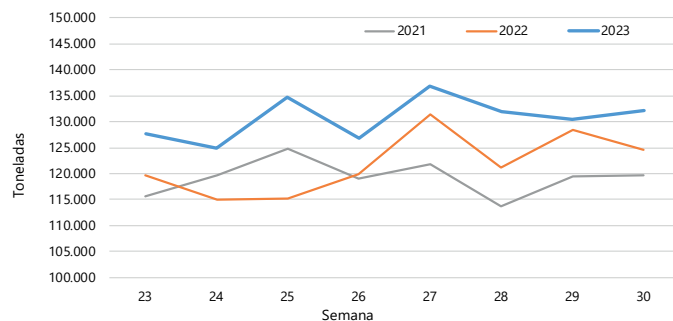
La participación para la semana comprendida del 27 de julio al 2 de agosto fue la siguiente: en primer lugar, están los tubérculos, raíces y plátanos con el 27,79%, las verduras y hortalizas concentraron el 27,18%, los otros grupos el 22,65% y las frutas representaron el 22,38%.



Fuente: DANE

Revisando el acopio de los años anteriores, se observa para este año un aumento de 6,07% con respecto al 2022 y un 10,47% frente al 2021 para la semana 30. En cuanto a las últimas ocho semanas, el abastecimiento se ha mantenido por encima de los dos años anteriores.

Gráfico 2. Abastecimiento semanal de alimentos de los últimos tres años
29 mercados mayoristas (2021 a enero de 2023) y 32 mercados mayoristas (a partir de febrero de 2023)
2021 - 2023



Fuente: DANE – SIPSA_A

Cuadro 1. Evolución del abastecimiento por ciudad 2023 (20 de julio al 2 de agosto)

Total mercados			
Grupo	20 al 26 de julio	27 de julio al 2 de agosto	Variación (%)
Frutas	29.226	29.561	1,15%
Tubérculos, raíces y plátanos	38.567	36.715	-4,80%
Verduras y hortalizas	36.900	35.905	-2,70%
Otros grupos*	25.794	29.918	15,99%
Total general	130.487	132.098	1,23%

Armenia, Mercar			
Grupo	20 al 26 de julio	27 de julio al 2 de agosto	Variación (%)
Frutas	494	521	5,46%
Tubérculos, raíces y plátanos	775	696	-10,16%
Verduras y hortalizas	754	708	-6,01%
Otros grupos*	355	406	14,29%
Total	2.378	2.332	-1,95%

Barranquilla, Barranquillita y Granabastos			
Grupo	20 al 26 de julio	27 de julio al 2 de agosto	Variación (%)
Frutas	1.940	2.077	7,09%
Tubérculos, raíces y plátanos	2.677	2.361	-11,79%
Verduras y hortalizas	1.833	1.890	3,13%
Otros grupos*	3.323	4.230	27,31%
Total	9.772	10.559	8,05%

Bogotá, D.C., Corabastos , Paloquemao, Plaza Las Flores y Plaza Samper Mendoza			
Grupo	20 al 26 de julio	27 de julio al 2 de agosto	Variación (%)
Frutas	12.055	11.626	-3,56%
Tubérculos, raíces y plátanos	12.600	11.252	-10,70%
Verduras y hortalizas	16.122	15.380	-4,61%
Otros grupos*	4.426	5.038	13,83%
Total	45.203	43.295	-4,22%

Bucaramanga, Centroabastos			
Grupo	20 al 26 de julio	27 de julio al 2 de agosto	Variación (%)
Frutas	3.172	3.014	-4,96%
Tubérculos, raíces y plátanos	3.317	2.902	-12,50%
Verduras y hortalizas	3.810	3.488	-8,45%
Otros grupos*	587	679	15,65%
Total	10.886	10.083	-7,37%

Cali, Cavasa y Santa Helena			
Grupo	20 al 26 de julio	27 de julio al 2 de agosto	Variación (%)
Frutas	1.781	1.694	-4,84%
Tubérculos, raíces y plátanos	2.752	2.039	-25,91%
Verduras y hortalizas	2.567	2.008	-21,75%
Otros grupos*	2.310	2.310	0,01%
Total	9.408	8.051	-14,43%

Cartagena, Bazurto			
Grupo	20 al 26 de julio	27 de julio al 2 de agosto	Variación (%)
Frutas	759	882	16,16%
Tubérculos, raíces y plátanos	1.737	1.798	3,54%
Verduras y hortalizas	883	938	6,24%
Otros grupos*	1.685	2.180	29,41%
Total	5.063	5.798	14,51%

Cúcuta, Cenabastos y La Nueva Sexta			
Grupo	20 al 26 de julio	27 de julio al 2 de agosto	Variación (%)
Frutas	714	725	1,50%
Tubérculos, raíces y plátanos	1.619	1.621	0,13%
Verduras y hortalizas	1.351	1.415	4,76%
Otros grupos*	2.337	2.321	-0,69%
Total	6.022	6.083	1,01%

Florencia (Caquetá)			
Grupo	20 al 26 de julio	27 de julio al 2 de agosto	Variación (%)
Frutas	106	96	-9,91%
Tubérculos, raíces y plátanos	135	197	45,73%
Verduras y hortalizas	136	139	2,15%
Otros grupos*	0	0	-
Total	377	432	14,40%

Ibagué, Plaza La 21			
Grupo	20 al 26 de julio	27 de julio al 2 de agosto	Variación (%)
Frutas	169	162	-4,13%
Tubérculos, raíces y plátanos	552	533	-3,47%
Verduras y hortalizas	207	200	-3,24%
Otros grupos*	157	131	-16,50%
Total	1.085	1.026	-5,42%

Ipiales, Centro de Acopio**			
Grupo	20 al 26 de julio	27 de julio al 2 de agosto	Variación (%)
Frutas	20	0	-100,00%
Tubérculos, raíces y plátanos	484	509	5,21%
Verduras y hortalizas	264	272	2,75%
Total	768	781	1,62%

Manizales, Centro Galerías			
Grupo	20 al 26 de julio	27 de julio al 2 de agosto	Variación (%)
Frutas	330	306	-7,11%
Tubérculos, raíces y plátanos	566	543	-4,10%
Verduras y hortalizas	339	341	0,69%
Otros grupos*	208	321	54,23%
Total	1.444	1.512	4,76%

Cuadro 1. Evolución del abastecimiento por ciudad
2023 (20 de julio al 2 de agosto)

Medellín, Central Mayorista de Antioquia y Plaza Minorista José María Villa			
Grupo	20 al 26 de julio	27 de julio al 2 de agosto	Variación (%)
Frutas	4.215	4.870	15,54%
Tubérculos, raíces y plátanos	4.376	5.215	19,17%
Verduras y hortalizas	3.611	4.223	16,94%
Otros grupos*	7.729	8.509	10,10%
Total	19.930	22.817	14,48%

Montería, Mercado del Sur			
Grupo	20 al 26 de julio	27 de julio al 2 de agosto	Variación (%)
Frutas	129	94	-27,25%
Tubérculos, raíces y plátanos	414	396	-4,19%
Verduras y hortalizas	305	249	-18,44%
Otros grupos*	40	87	117,02%
Total	888	826	-6,99%

Neiva, Surabastos			
Grupo	20 al 26 de julio	27 de julio al 2 de agosto	Variación (%)
Frutas	396	412	4,25%
Tubérculos, raíces y plátanos	657	727	10,64%
Verduras y hortalizas	687	682	-0,70%
Otros grupos*	473	485	2,52%
Total	2.213	2.307	4,24%

Pasto, El Potrerillo			
Grupo	20 al 26 de julio	27 de julio al 2 de agosto	Variación (%)
Frutas	169	130	-23,30%
Tubérculos, raíces y plátanos	737	811	10,15%
Verduras y hortalizas	495	500	0,97%
Otros grupos*	8	9	3,67%
Total	1.410	1.450	2,87%

Pereira, La 41 y Mercasa			
Grupo	20 al 26 de julio	27 de julio al 2 de agosto	Variación (%)
Frutas	604	774	28,12%
Tubérculos, raíces y plátanos	557	579	3,93%
Verduras y hortalizas	564	523	-7,36%
Otros grupos*	770	1.357	76,31%
Total	2.495	3.232	29,56%

Popayán, Plaza de Mercado del Barrio Bolívar			
Grupo	20 al 26 de julio	27 de julio al 2 de agosto	Variación (%)
Frutas	82	66	-20,00%
Tubérculos, raíces y plátanos	988	1.116	12,91%
Verduras y hortalizas	160	142	-11,08%
Otros grupos*	99	100	0,81%
Total	1.329	1.424	7,09%

Santa Marta (Magdalena)			
Grupo	20 al 26 de julio	27 de julio al 2 de agosto	Variación (%)
Frutas	263	198	-24,85%
Tubérculos, raíces y plátanos	343	266	-22,38%
Verduras y hortalizas	235	222	-5,35%
Otros grupos*	82	234	186,09%
Total	923	920	-0,31%

Sincelejo, Nuevo Mercado			
Grupo	20 al 26 de julio	27 de julio al 2 de agosto	Variación (%)
Frutas	277	187	-32,50%
Tubérculos, raíces y plátanos	832	808	-2,82%
Verduras y hortalizas	392	383	-2,28%
Otros grupos*	765	1.033	35,01%
Total	2.266	2.412	6,42%

Tibasosa, Coomproriente			
Grupo	20 al 26 de julio	27 de julio al 2 de agosto	Variación (%)
Frutas	321	454	41,45%
Tubérculos, raíces y plátanos	352	342	-2,83%
Verduras y hortalizas	545	579	6,18%
Otros grupos*	26	12	-53,51%
Total	1.244	1.387	11,49%

Tunja, Complejo de Servicios del Sur			
Grupo	20 al 26 de julio	27 de julio al 2 de agosto	Variación (%)
Frutas	578	507	-12,42%
Tubérculos, raíces y plátanos	1.179	984	-16,49%
Verduras y hortalizas	859	845	-1,66%
Otros grupos*	1	0	-100,00%
Total	2.617	2.335	-10,76%

Valledupar, Mercabastos y Mercado Nuevo			
Grupo	20 al 26 de julio	27 de julio al 2 de agosto	Variación (%)
Frutas	259	383	47,91%
Tubérculos, raíces y plátanos	316	310	-1,80%
Verduras y hortalizas	232	211	-9,36%
Otros grupos*	209	296	41,25%
Total	1.017	1.199	17,99%

Villavicencio, Central de Abastos de Villavicencio			
Grupo	20 al 26 de julio	27 de julio al 2 de agosto	Variación (%)
Frutas	393	384	-2,50%
Tubérculos, raíces y plátanos	603	707	17,24%
Verduras y hortalizas	550	567	3,23%
Otros grupos*	204	179	-12,13%
Total	1.750	1.837	4,98%

Fuente: DANE-SIPSA

*Otros grupos comprende: Carnes, granos y cereales, lácteos y huevos, pescados y procesados.

**En la Central de Acopio de Ipiales no se recoge información de alimentos clasificados en Otros grupos*.

CIUDADES	LO QUE MÁS SUBE	LO QUE MÁS BAJA
Bogotá D. C.	Remolacha, espinaca, cebollas junca Aquitania y cabezona roja, lechuga Batavia, chócolo mazorca, pepino de rellenar, coliflor, haba verde, tomates chonto y larga vida, melón Cantalup, pera nacional, piña gold, kiwi, mora de Castilla, uvas Isabela e importada, limón Tahití y manzana verde importada.	Rábano rojo, pimentón, habichuela, cebolla puerro, berenjena, calabaza, acelga, repollo verde, uchuva con cáscara, guayaba pera, uvas red globe nacional y verde, manzana nacional, granadilla, piña perolera, tomate de árbol, tangelo, papaya tainung, maracuyá, curuba y naranja Valencia.
Medellín	Tomate chonto regional, calabaza, habichuela, repollos blanco y morado, zanahoria larga vida, cebolla junca, ají topito dulce, apio, brócoli, pimentón, ahuyama, limón Tahití, mangos Tommy y común, guayaba pera, tangelo, papas nevada, capira y R-12 negra y bagre rayado entero congelado.	Cebolla cabezona blanca, granadilla, uvas importada y red globe nacional, zapote, tomate de árbol, breva, uchuva con cáscara, lulo, patilla, naranja Valencia, mandarina Oneco, plátanos dominico verde, hartón verde y maduro y comino, frijól nima calima, huevo rojo AA y pecho de res.
Bucaramanga	Pepino cohombro, cebolla cabezona blanca y roja ocañera, lechuga Batavia, arveja verde en vaina, pimentón verde, limón común, pera nacional, banano criollo, kiwi, mango Tommy, patilla baby, manzana verde importada y piña gold.	Habichuela, cebolla junca, chócolo mazorca, tomate Riogrande, pitahaya, tomate de árbol, granadilla, papayas Maradol y Paulina, mandarina común, uva red globe nacional, fresa, melón Cantalup y papa criolla limpia.
Cúcuta	Pepino cohombro, arveja verde en vaina, remolacha regional, cebolla cabezona blanca, limones común y Tahití, piña gold, mango Tommy, mora de Castilla, fresa, banano criollo, papaya Maradol, guanábana, papas superior y única.	Repollo verde, habichuela, cebollas cabezona roja, junca Berlín y puerro, frijól verde bolo, ajo, zanahoria, calabaza, maracuyá, guayaba pera, mandarina común, naranja común, pitahaya, uchuva con cáscara, aguacate común, arracacha amarilla, plátano hartón verde y maduro.
Cali	Pepino cohombro, repollo blanco, ahuyama, apio, habichuela, tomate chonto, limones común y Tahití, piñas manzana y gold, mora de Castilla, melón Cantalup, mangos Tommy y común, manzana verde importada, kiwi, papa criolla limpia y arracacha amarilla.	Zanahoria bogotana, remolacha bogotana, cebolla cabezona blanca bogotana, tomate de árbol, granadilla, naranja Sweet, maracuyá, mandarina Arrayana, patilla, lulo, plátano hartón verde y cabezas de pescado.
Barranquilla	Pepino cohombro, cebolla cabezona roja peruana, tomates chonto y Riogrande bumangués, mangos Tommy y de azúcar, limones Tahití y común Ciénaga y guayaba común.	Habichuela, zanahoria, cebolla cabezona blanca, mandarina común, maracuyá valluno, tomate de árbol, banano criollo y papa criolla limpia.
Pereira	Habichuela, lechuga Batavia, tomate chonto, repollo blanco bogotano, cebolla junca, ahuyama, brócoli, frijól verde en vaina, arveja verde en vaina, remolacha, mangos Tommy y Yulima, piña gold, limón mandarino, banano criollo, melón Cantalup, papas criolla limpia, nevada, rubí, única y capira.	Coliflor, pimentón, granadilla, uva red globe nacional, lulo, tomate de árbol, maracuyá, mandarina Oneco, aguacate papelillo, bagre rayado entero congelado y tilapia roja entera congelada.
Cartagena	Apio, pepino cohombro, ají topito dulce, lechuga Batavia, tomate chonto, remolacha, cebolla cabezona roja, rábano rojo, coliflor, repollo blanco, espinaca, limón Tahití, tilapia roja entera fresca y mojarra lora entera fresca.	Habichuela, cebolla cabezona blanca, tomate de árbol, uva red globe nacional, patilla, lulo, limón común, ñame espino y plátano hartón verde.

VERDURAS Y HORTALIZAS

INFORMACIÓN PARA TODOS

Se redujo el abastecimiento de tomate chonto

A lo largo de la presente semana se incrementaron los precios del tomate chonto en veintisiete de los veintinueve mercados donde se negoció. Según los comerciantes, este comportamiento estuvo asociado a la reducción en las recolecciones en Ocaña, Ábrego, Pamplonita (Norte de Santander), Algeciras (Huila), Fusagasugá (Cundinamarca), Málaga (Santander), Neira, Chinchiná (Caldas) y Pereira (Risaralda). En Sincelejo y Florencia, por ejemplo, el alza superó el 38,00%, ofreciéndose el kilo a \$2.725 y a \$3.200, respectivamente.

De la misma forma, subieron las cotizaciones mayoristas de la arveja verde en vaina, el pepino cohombro, la lechuga Batavia, la cebolla junca y el repollo blanco. En el caso de la arveja verde en vaina, por ejemplo, el alza se debió al menor ingreso desde Ipiales (Nariño), Pamplona, Cámeta (Norte de Santander), Chipaque, Fusagasugá (Cundinamarca), Tota, Pesca, Sogamoso, Ramiriquí, Samacá y Firavitoba (Boyacá). El anterior comportamiento se registró en veintinueve de los treinta y tres mercados donde se negoció esta semana.

También aumentaron los precios del pepino cohombro, esta vez en treinta de los treinta y nueve mercados donde se negoció. Según los comerciantes, esto se debió a la finalización de las cosechas en Ábrego, Ocaña (Norte de Santander), El Dovio (Valle del Cauca), Salgar, Dabeiba, Hispania (Antioquia), Pereira (Risaralda), Chinchiná (Caldas) y Girón (Santander).

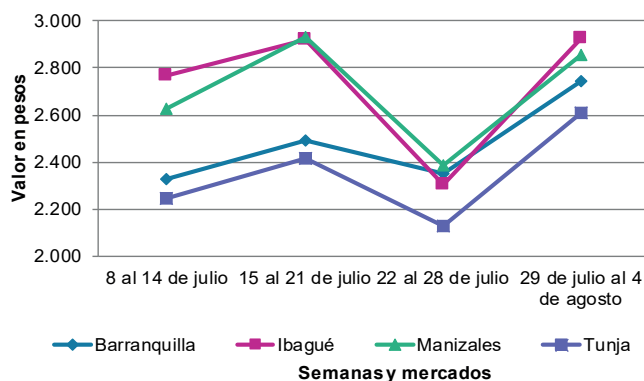
Así mismo, se incrementaron las cotizaciones de la lechuga Batavia, como consecuencia del menor ingreso de la hortaliza de primera calidad desde la Sabana de Bogotá, Mutiscua (Norte de Santander), Marinilla, El Santuario (Antioquia), Ipiales y Potosí (Nariño). El aumento se presentó en veinticuatro de los cuarenta mercados donde se comercializó a lo largo de la presente semana.

En contraste, bajaron los precios del pimentón, el ajo importado y la coliflor. En el caso del pimentón, el descenso se presentó en treinta de los cuarenta y tres mercados donde se negoció. Según los comerciantes, este comportamiento se debió a la salida de producción en La Unión, Calima (Valle del Cauca), El Peñol, Marinilla, San Vicente Ferrer (Antioquia), Pitalito (Huila), El Peñol, Consacá (Nariño), Sutamarchán, Ráquira y Sáchica (Boyacá).

Igualmente, cayó la cotización del ajo importado ante el mayor ingreso del producto desde China. El descenso en el precio se observó en diecinueve de los veintisiete mercados donde se ofreció esta semana.

Por último, bajaron las cotizaciones de la coliflor, esta vez en quince de los veintiséis mercados donde se comercializó. Según los comerciantes, este comportamiento se debió a que ingresó mayor volumen de producto proveniente de los municipios de Madrid, Funza, Cota, Simijaca, Mosquera (Cundinamarca), Duitama, Paipa, Nobsa, Tibasosa, Santa Rosa de Viterbo (Boyacá) y Túquerres (Nariño).

Gráfico 3. Comportamiento de los precios del tomate chonto 2023 (8 de julio al 4 de agosto)



Fuente: DANE, SIPSA.

Cuadro 2. Mercados mayoristas. Precios de venta de verduras y hortalizas 2023 (29 de julio al 4 de agosto)

Productos y mercados	Pesos por kilogramo				Tendencia	Productos y mercados	Pesos por kilogramo				Tendencia
	Mínimo	Máximo	Medio				Mínimo	Máximo	Medio		
Acelga						Ahuayamín (Sakata)					
Armenia, Mercar	1.333	1.333	1.333	=		Arauca (Arauca)	1.200	1.300	1.275	-	
Bogotá, D.C., Corabastos	333	467	400	-		Bogotá, D.C., Corabastos	1.200	1.400	1.240	+	
Bucaramanga, Centroabastos	2.000	2.000	2.000	=		Bucaramanga, Centroabastos	760	800	787	=	
Chiquinquirá (Boyacá)	1.700	1.800	1.788	+		Chiquinquirá (Boyacá)	1.000	1.200	1.046	+	
Duitama (Boyacá), Mercaplaza	2.000	2.000	2.000	=		Duitama (Boyacá), Mercaplaza	1.200	1.400	1.300	+	
Florencia (Caquetá)	2.100	2.200	2.133	+		Florencia (Caquetá)	1.600	1.840	1.733	-	
Ibagué, Plaza La 21	1.280	1.600	1.440	-		Ibagué, Plaza La 21	1.800	2.000	1.956	+	
Ipiales (Nariño), Ipiales somos todos	2.000	2.000	2.000	-		Neiva, Surabastos	1.600	1.600	1.600	=	
Medellín, Central Mayorista de Antioquia	2.000	2.000	2.000	-		Pamplona (Norte de Santander)	1.500	1.500	1.500	=	
Neiva, Surabastos	2.125	2.250	2.167	-		San Gil (Santander)	800	800	800	=	
Pamplona (Norte de Santander)	3.000	3.000	3.000	-		Tibasosa (Boyacá), Coomproriente	1.000	1.200	1.063	-	
Pasto, El Potrerillo	4.000	4.500	4.417	-		Tunja, Complejo de Servicios del Sur	1.200	1.400	1.311	-	
Pereira, Mercasa	2.000	3.000	2.583	+		Villavicencio, CAV	1.400	1.700	1.508	+	
Tibasosa (Boyacá), Coomproriente	2.000	2.000	2.000	=		Yopal (Casanare)	1.000	1.000	1.000	n.d.	
Tunja, Complejo de Servicios del Sur	2.000	2.000	2.000	=		Aji topito dulce					
Villavicencio, CAV	1.500	2.000	1.767	-		Cartagena, Bazurto	1.500	2.500	1.986	++	
Yopal (Casanare)	2.500	2.500	2.500	n.d.		Medellín, Central Mayorista de Antioquia	2.800	3.200	2.979	++	
Ahuayama						Montería, Mercado del Sur	1.500	2.000	1.771	-	
Armenia, Mercar	1.000	1.300	1.078	-		Sincelejo, Nuevo Mercado	1.500	2.250	1.833	++	
Barranquilla, Granabastos	1.000	1.057	1.029	-		Ajo					
Bogotá, D.C., Corabastos	1.700	1.800	1.774	-		Bogotá, D.C., Corabastos	10.000	12.000	11.542	-	
Bucaramanga, Centroabastos	1.300	1.500	1.388	-		Chiquinquirá (Boyacá)	5.500	6.000	5.833	-	
Buenaventura (Valle del Cauca)	1.700	1.900	1.783	+		Cúcuta, Cenabastos	4.500	5.500	4.858	-	
Cali, Cavasa	1.200	1.300	1.238	-		Duitama (Boyacá), Mercaplaza	5.000	5.500	5.333	-	
Cali, Santa Elena	1.000	1.200	1.088	++		Ipiales (Nariño), Ipiales somos todos	7.000	8.000	7.500	+	
Cartago (Valle del Cauca)	1.200	1.300	1.233	+		Manizales, Centro Galerías	8.750	9.375	8.958	-	
Cúcuta, Cenabastos	1.200	1.600	1.450	+		Medellín, Central Mayorista de Antioquia	10.000	12.500	11.479	+	
Duitama (Boyacá), Mercaplaza	1.094	1.250	1.198	-		Pamplona (Norte de Santander)	4.500	5.000	4.583	+	
Ibagué, Plaza La 21	1.000	1.200	1.022	-		Pasto, El Potrerillo	8.000	9.000	8.667	+	
Manizales, Centro Galerías	1.500	1.500	1.500	=		Pereira, La 41	8.889	10.556	9.685	+	
Medellín, Central Mayorista de Antioquia	800	1.000	921	++		Pereira, Mercasa	8.889	10.000	9.204	+	
Medellín, Plaza Minorista "José María Villa"	1.000	1.100	1.050	=		San Gil (Santander)	12.000	12.000	12.000	=	
Montería, Mercado del Sur	1.600	1.700	1.633	+		Tibasosa (Boyacá), Coomproriente	5.000	5.200	5.025	-	
Palmira (Valle del Cauca)	1.300	1.400	1.338	+		Tunja, Complejo de Servicios del Sur	4.800	5.200	5.022	-	
Pamplona (Norte de Santander)	1.500	1.500	1.500	=		Túquerres (Nariño)	7.500	8.000	7.583	=	
Pereira, La 41	1.200	2.000	1.533	-		Villavicencio, CAV	5.500	7.000	6.000	-	
Pereira, Mercasa	1.200	1.500	1.333	+		Yopal (Casanare)	7.500	8.000	7.750	n.d.	
Popayán, Plaza de mercado del barrio Bolívar	1.540	1.600	1.578	-		Ajo importado					
San Gil (Santander)	1.500	1.500	1.500	=		Arauca (Arauca)	9.400	9.800	9.600	-	
Sincelejo, Nuevo Mercado	1.100	1.300	1.208	+		Armenia, Mercar	9.500	10.000	9.833	=	
Socorro (Santander)	1.500	1.500	1.500	=		Barranquilla, Barranquillita	9.000	9.200	9.044	-	
Tibasosa (Boyacá), Coomproriente	1.000	1.000	1.000	=		Barranquilla, Granabastos	9.000	9.200	9.056	=	
Tuluá (Valle del Cauca)	1.200	1.200	1.200	+		Bogotá, D.C., Corabastos	8.500	9.000	8.831	-	
Tunja, Complejo de Servicios del Sur	688	781	757	+		Bucaramanga, Centroabastos	9.000	9.500	9.225	+	
Valledupar, Mercabastos	1.000	1.100	1.050	+		Buenaventura (Valle del Cauca)	9.500	10.000	9.733	-	
Yopal (Casanare)	1.500	1.500	1.500	++		Cali, Cavasa	8.500	9.000	8.719	-	

Cuadro 2. Mercados mayoristas. Precios de venta de verduras y hortalizas (continuación)
2023 (29 de julio al 4 de agosto)

Productos y mercados	Pesos por kilogramo				Tendencia	Productos y mercados	Pesos por kilogramo				Tendencia
	Mínimo	Máximo	Medio				Mínimo	Máximo	Medio		
Ajo importado (continuación)						Apio (continuación)					
Cali, Santa Elena	8.200	8.500	8.350	-		Tunja, Complejo de Servicios del Sur	900	1.250	1.042	-	
Cartagena, Bazurto	8.500	9.500	9.139	-		Valledupar, Mercabastos	1.667	2.000	1.694	-	
Cartago (Valle del Cauca)	9.400	9.800	9.633	=		Villavicencio, CAV	2.000	2.400	2.067	-	
Cúcuta, Cenabastos	8.500	9.200	8.950	-		Arveja verde en vaina					
Ibagué, Plaza La 21	9.000	9.500	9.375	-		Arauca (Arauca)	6.739	8.261	7.609	+	
Ipiales (Nariño), Ipiales somos todos	8.700	9.000	8.883	-		Armenia, Mercar	6.400	7.200	6.978	-	
Manizales, Centro Galerías	9.500	10.000	9.667	-		Barranquilla, Barranquillita	9.800	10.000	9.944	-	
Medellín, Central Mayorista de Antioquia	8.500	9.200	8.800	-		Barranquilla, Granabastos	9.900	10.000	9.950	+	
Medellín, Plaza Minorista "José María Villa"	8.500	9.500	9.042	-		Bogotá, D.C., Corabastos	7.000	9.200	8.200	+	
Montería, Mercado del Sur	8.500	9.000	8.875	=		Bucaramanga, Centroabastos	6.300	8.000	7.280	++	
Neiva, Surabastos	9.000	9.000	9.000	=		Cartago (Valle del Cauca)	6.400	8.400	7.380	+	
Palmira (Valle del Cauca)	8.500	9.000	8.675	-		Chiquinquirá (Boyacá)	6.800	7.200	6.975	+	
Pasto, El Potrerillo	8.500	9.500	9.067	+		Cúcuta, Cenabastos	8.000	10.000	8.729	++	
Pereira, La 41	8.500	9.500	8.875	-		Duitama (Boyacá), Mercaplaza	7.000	7.200	7.067	++	
Pereira, Mercasa	8.000	9.000	8.588	-		El Carmen de Viboral (Antioquia)	5.500	6.000	5.825	+	
Popayán, Plaza de mercado del barrio Bolívar	9.300	9.600	9.463	-		El Santuario (Antioquia)	5.800	6.300	6.067	+	
Sincelejo, Nuevo Mercado	8.800	9.000	8.900	-		Ibagué, Plaza La 21	6.000	8.000	6.967	++	
Tuluá (Valle del Cauca)	9.200	10.000	9.633	=		La Ceja (Antioquia)	6.000	7.000	6.567	+	
Valledupar, Mercabastos	9.000	9.300	9.072	-		Manizales, Centro Galerías	7.000	8.000	7.333	+	
Apio						Marinilla (Antioquia)	5.200	6.000	5.675	+	
Arauca (Arauca)	2.250	2.500	2.375	-		Medellín, Central Mayorista de Antioquia	5.700	6.200	6.000	+	
Armenia, Mercar	1.000	1.000	1.000	=		Medellín, Plaza Minorista "José María Villa"	6.300	7.500	6.838	+	
Barranquilla, Barranquillita	1.600	1.700	1.656	+		Neiva, Surabastos	5.600	7.600	6.613	-	
Barranquilla, Granabastos	1.500	1.600	1.575	=		Palmira (Valle del Cauca)	7.200	7.200	7.200	=	
Bogotá, D.C., Corabastos	800	1.200	919	-		Pamplona (Norte de Santander)	8.000	8.333	8.167	+	
Bucaramanga, Centroabastos	1.000	1.000	1.000	=		Pereira, La 41	7.200	7.200	7.200	n.d.	
Cali, Cavasa	1.412	1.529	1.461	++		Pereira, Mercasa	6.400	7.200	6.960	+	
Cali, Santa Elena	1.176	1.412	1.304	+		Rionegro (Antioquia)	6.000	6.500	6.325	+	
Cartagena, Bazurto	1.600	3.000	1.894	++		San Gil (Santander)	6.800	7.200	7.100	+	
Cartago (Valle del Cauca)	1.760	2.080	1.920	+		San Vicente (Antioquia)	5.500	6.000	5.750	++	
Chiquinquirá (Boyacá)	900	1.000	929	+		Socorro (Santander)	7.200	7.200	7.200	++	
Cúcuta, Cenabastos	1.667	2.000	1.850	-		Sonsón (Antioquia)	5.800	6.000	5.900	++	
Duitama (Boyacá), Mercaplaza	900	1.000	967	-		Tibasosa (Boyacá), Coomproriente	5.600	7.200	6.375	+	
Ibagué, Plaza La 21	1.280	1.600	1.547	-		Tuluá (Valle del Cauca)	7.200	7.600	7.380	+	
Ipiales (Nariño), Ipiales somos todos	3.500	5.000	4.500	+++		Tunja, Complejo de Servicios del Sur	6.400	7.000	6.850	+	
Manizales, Centro Galerías	1.600	1.760	1.653	+		Villavicencio, CAV	7.600	8.400	8.300	+	
Marinilla (Antioquia)	700	1.000	825	+		Yopal (Casanare)	7.813	7.917	7.865	n.d.	
Medellín, Central Mayorista de Antioquia	900	1.300	1.079	++		Arveja verde en vaina pastusa					
Medellín, Plaza Minorista "José María Villa"	1.000	1.300	1.100	++		Cali, Cavasa	7.200	8.000	7.500	+	
Montería, Mercado del Sur	1.000	1.200	1.083	-		Cali, Santa Elena	7.600	8.000	7.867	-	
Neiva, Surabastos	1.700	1.800	1.721	-		La Unión (Nariño)	5.600	6.000	5.800	-	
Palmira (Valle del Cauca)	1.917	2.083	2.000	+		Pasto, El Potrerillo	5.800	6.400	6.100	+	
Pamplona (Norte de Santander)	2.083	2.083	2.083	-		Popayán, Plaza de mercado del barrio Bolívar	6.200	6.400	6.325	-	
Pereira, La 41	1.667	2.000	1.889	+		Berenjena					
Pereira, Mercasa	1.667	2.167	1.937	-		Barranquilla, Barranquillita	2.800	3.200	3.000	-	
Rionegro (Antioquia)	1.000	1.600	1.271	-		Bogotá, D.C., Corabastos	2.500	3.100	2.836	-	
Santa Marta (Magdalena)	1.867	2.133	2.007	-		Manizales, Centro Galerías	2.500	3.000	2.767	=	
Sincelejo, Nuevo Mercado	1.200	1.400	1.233	+		Medellín, Central Mayorista de Antioquia	2.800	3.300	3.004	+	
Tibasosa (Boyacá), Coomproriente	900	1.100	1.013	-							
Tuluá (Valle del Cauca)	2.000	2.333	2.097	+							

Cuadro 2. Mercados mayoristas. Precios de venta de verduras y hortalizas (continuación)
2023 (29 de julio al 4 de agosto)

Productos y mercados	Pesos por kilogramo				Tendencia	Productos y mercados	Pesos por kilogramo				Tendencia
	Mínimo	Máximo	Medio				Mínimo	Máximo	Medio		
Berenjena (continuación)						Cebolla cabezona blanca (continuación)					
Montería, Mercado del Sur	846	1.077	981	+		Bucaramanga, Centroabastos	1.900	2.500	2.207	++	
Pereira, Mercasa	3.000	3.000	3.000	=		Cartagena, Bazurto	2.200	2.800	2.392	-	
Sincelejo, Nuevo Mercado	700	900	783	-		Cartago (Valle del Cauca)	1.979	2.188	2.076	-	
Brócoli						Chiquinquirá (Boyacá)	1.600	1.800	1.650	-	
Armenia, Mercar	2.000	2.000	2.000	=		Cúcuta, Cenabastos	1.900	2.400	2.223	+	
Barranquilla, Barranquillita	7.800	8.000	7.967	-		Duitama (Boyacá), Mercaplaza	2.200	2.400	2.333	+++	
Barranquilla, Granabastos	8.000	8.100	8.017	-		Florencia (Caquetá)	2.200	2.300	2.233	-	
Bogotá, D.C., Corabastos	2.000	4.500	3.002	-		Ibagué, Plaza La 21	1.700	3.520	2.508	+++	
Bucaramanga, Centroabastos	5.000	5.300	5.179	+		Ipiales (Nariño), Ipiales somos todos	1.635	1.923	1.779	+	
Cali, Santa Elena	3.800	4.000	3.933	+		Manizales, Centro Galerías	2.000	2.600	2.300	+	
Cartagena, Bazurto	7.000	9.000	7.944	-		Medellín, Central Mayorista de Antioquia	1.875	2.917	2.161	+	
Chiquinquirá (Boyacá)	2.000	2.000	2.000	=		Medellín, Plaza Minorista "José María Villa"	1.875	2.917	2.144	-	
Cúcuta, Cenabastos	4.000	5.000	4.833	-		Montería, Mercado del Sur	1.800	2.000	1.950	=	
Duitama (Boyacá), Mercaplaza	2.500	3.000	2.667	++		Pamplona (Norte de Santander)	1.600	2.600	2.133	++	
Ibagué, Plaza La 21	1.500	2.500	2.111	+		Pereira, La 41	2.000	2.200	2.070	-	
Ipiales (Nariño), Ipiales somos todos	2.083	2.500	2.389	+		Pereira, Mercasa	2.000	3.600	2.427	++	
Manizales, Centro Galerías	2.667	4.000	3.444	-		Rionegro (Antioquia)	1.979	2.396	2.153	-	
Marinilla (Antioquia)	2.000	2.500	2.350	-		San Gil (Santander)	1.800	2.400	2.100	+	
Medellín, Central Mayorista de Antioquia	2.800	3.600	3.171	++		Santa Marta (Magdalena)	2.000	2.560	2.276	-	
Medellín, Plaza Minorista "José María Villa"	3.500	4.200	3.958	+		Sincelejo, Nuevo Mercado	2.200	2.400	2.358	+	
Neiva, Surabastos	4.700	6.000	5.088	-		Socorro (Santander)	2.100	2.200	2.150	=	
Palmira (Valle del Cauca)	2.833	3.000	2.931	-		Tibasosa (Boyacá), Coomproriente	1.600	2.400	1.975	+	
Pamplona (Norte de Santander)	4.500	4.500	4.500	-		Tunja, Complejo de Servicios del Sur	1.400	2.800	2.100	+++	
Pasto, El Potrerillo	2.500	3.000	2.958	+		Valledupar, Mercabastos	1.900	2.600	2.178	+	
Pereira, Mercasa	2.000	3.200	2.500	+		Villavicencio, CAV	2.000	3.000	2.383	+	
Tibasosa (Boyacá), Coomproriente	2.500	3.000	2.738	-		Yopal (Casanare)	2.500	2.500	2.500	n.d.	
Tunja, Complejo de Servicios del Sur	2.000	3.000	2.522	++		Cebolla cabezona blanca bogotana					
Túquerres (Nariño)	2.083	2.500	2.264	++		Buenaventura (Valle del Cauca)	2.229	2.563	2.378	-	
Villavicencio, CAV	1.333	2.400	1.789	-		Cali, Cavasa	1.979	2.292	2.161	-	
Calabacín						Cali, Santa Elena	1.875	2.083	1.953	-	
Bucaramanga, Centroabastos	2.500	3.000	2.708	+		Neiva, Surabastos	1.600	2.800	2.025	+	
Duitama (Boyacá), Mercaplaza	1.500	1.750	1.583	++		Palmira (Valle del Cauca)	1.771	2.188	1.992	-	
Medellín, Central Mayorista de Antioquia	800	1.500	1.223	+++		Cebolla cabezona blanca pastusa					
Medellín, Plaza Minorista "José María Villa"	1.000	1.600	1.179	-		Pasto, El Potrerillo	1.667	1.979	1.814	+	
Tibasosa (Boyacá), Coomproriente	1.000	1.000	1.000	=		Popayán, Plaza de mercado del barrio Bolívar	2.083	2.292	2.188	+	
Tunja, Complejo de Servicios del Sur	700	800	744	-		Túquerres (Nariño)	1.875	2.083	1.927	+	
Calabaza						Cebolla cabezona roja					
Bogotá, D.C., Corabastos	600	800	719	-		Arauca (Arauca)	6.000	6.600	6.350	-	
Cúcuta, Cenabastos	1.111	1.333	1.269	-		Bogotá, D.C., Corabastos	5.600	8.000	6.829	++	
Medellín, Central Mayorista de Antioquia	1.500	1.800	1.583	+++		Cartagena, Bazurto	4.778	5.222	5.028	+	
Villavicencio, CAV	1.250	1.500	1.304	-		Cúcuta, Cenabastos	4.000	5.600	4.683	-	
Cebolla cabezona blanca						Florencia (Caquetá)	5.600	5.800	5.700	+	
Arauca (Arauca)	2.042	2.500	2.193	+		Neiva, Surabastos	5.111	7.778	6.549	+	
Armenia, Mercar	1.800	2.000	1.944	++		Pereira, Mercasa	5.400	5.600	5.533	+	
Barranquilla, Barranquillita	2.140	2.640	2.313	-		Santa Marta (Magdalena)	4.894	6.250	5.525	++	
Barranquilla, Granabastos	2.120	2.360	2.222	-		Sincelejo, Nuevo Mercado	4.444	4.889	4.741	+	
Bogotá, D.C., Corabastos	1.700	3.000	2.073	+		Tibasosa (Boyacá), Coomproriente	6.000	7.000	6.388	+	

Cuadro 2. Mercados mayoristas. Precios de venta de verduras y hortalizas (continuación)
2023 (29 de julio al 4 de agosto)

Productos y mercados	Pesos por kilogramo				Tendencia	Productos y mercados	Pesos por kilogramo				Tendencia
	Mínimo	Máximo	Medio				Mínimo	Máximo	Medio		
Cebolla cabeza roja (continuación)						Cebolla junca Berlín					
Tunja, Complejo de Servicios del Sur	5.600	6.600	6.122		+	Barranquilla, Barranquillita	1.800	1.833	1.830		+
Valledupar, Mercabastos	4.667	5.500	5.074		++	Barranquilla, Granabastos	1.667	1.900	1.806		-
Valledupar, Mercado Nuevo	4.667	5.500	5.074		++	Cartagena, Bazurto	2.167	2.667	2.342		+
Cebolla cabeza roja importada						Cúcuta, Cenabastos	938	1.563	1.278		-
Bucaramanga, Centroabastos	5.729	6.042	5.853		-	Pamplona (Norte de Santander)	938	1.188	1.083		-
Montería, Mercado del Sur	6.087	6.304	6.141		-	Valledupar, Mercabastos	1.500	2.000	1.662		+
Cebolla cabeza roja ocañera						Cebolla junca pastusa					
Bucaramanga, Centroabastos	3.958	4.792	4.421		+	La Unión (Nariño)	2.000	2.133	2.067		-
Cebolla cabeza roja peruana						Palmira (Valle del Cauca)	2.000	2.292	2.174		+
Barranquilla, Barranquillita	4.500	4.870	4.696		+	Pasto, El Potrerillo	1.778	2.089	1.900		+
Montería, Mercado del Sur	3.778	4.000	3.926		-	Popayán, Plaza de mercado del barrio Bolívar	2.222	2.444	2.300		+
Sincelejo, Nuevo Mercado	6.304	6.630	6.486		+	Cebolla junca Tenerife					
Valledupar, Mercabastos	5.870	5.870	5.870		=	Cali, Cavasa	2.750	3.750	3.219		++
Cebolla junca						Cali, Santa Elena	2.250	2.750	2.500		-
Arauca (Arauca)	2.593	3.519	2.991		++	Palmira (Valle del Cauca)	2.222	2.667	2.500		+
Armenia, Mercar	2.286	2.286	2.286		=	Cebolla puerro					
Bucaramanga, Centroabastos	938	1.094	1.029		-	Bogotá, D.C., Corabastos	3.000	3.500	3.229		-
Cartago (Valle del Cauca)	2.640	2.880	2.800		+	Cúcuta, Cenabastos	4.000	5.000	4.750		-
Florencia (Caquetá)	4.000	4.400	4.200		+++	Medellín, Central Mayorista de Antioquia	3.700	4.500	4.004		+
Ipiales (Nariño), Ipiales somos todos	3.000	3.750	3.431		+	Pamplona (Norte de Santander)	3.500	3.500	3.500		-
La Ceja (Antioquia)	1.904	2.160	1.997		+++	Cebollín chino					
Manizales, Centro Galerías	3.200	3.360	3.253		+	Barranquilla, Barranquillita	5.300	5.500	5.467		+
Medellín, Central Mayorista de Antioquia	1.353	2.600	1.922		+++	Chócolo mazorca					
Medellín, Plaza Minorista "José María Villa"	2.000	2.500	2.208		+	Armenia, Mercar	857	857	857		=
Montería, Mercado del Sur	833	1.042	1.007		-	Armenia, Retiro	857	857	857		=
Pereira, La 41	2.333	2.667	2.478		+	Bogotá, D.C., Corabastos	1.300	1.800	1.585		++
Pereira, Mercasa	2.333	2.533	2.406		++	Bucaramanga, Centroabastos	960	1.040	1.008		-
Rionegro (Antioquia)	2.000	2.200	2.033		+	Buenaventura (Valle del Cauca)	1.371	1.643	1.519		-
Sincelejo, Nuevo Mercado	600	600	600		-	Cali, Cavasa	1.214	1.429	1.344		-
Sonsón (Antioquia)	1.357	1.429	1.393		=	Cali, Santa Elena	1.214	1.357	1.298		-
Túquerres (Nariño)	3.500	4.000	3.625		-	Cartagena, Bazurto	625	875	740		-
Villavicencio, CAV	3.167	3.667	3.417		+++	Cartago (Valle del Cauca)	1.625	1.750	1.671		-
Yopal (Casare)	2.667	2.833	2.750		n.d.	Chiquinquirá (Boyacá)	1.100	1.200	1.167		+
Cebolla junca Aquitania						Cúcuta, Cenabastos	1.091	1.636	1.367		+
Bogotá, D.C., Corabastos	3.167	4.000	3.529		+++	Duitama (Boyacá), Mercaplaza	1.400	1.400	1.400		+++
Buenaventura (Valle del Cauca)	4.900	5.500	5.100		+	Ibagué, Plaza La 21	1.400	2.000	1.631		+
Cali, Cavasa	2.444	3.333	2.917		+++	Ipiales (Nariño), Ipiales somos todos	1.000	1.000	1.000		+
Cali, Santa Elena	1.778	2.444	2.074		+	Manizales, Centro Galerías	900	900	900		=
Chiquinquirá (Boyacá)	2.333	2.667	2.506		-	Marinilla (Antioquia)	708	917	802		-
Duitama (Boyacá), Mercaplaza	2.667	2.667	2.667		++	Medellín, Central Mayorista de Antioquia	1.500	1.500	1.500		-
Ibagué, Plaza La 21	2.344	3.125	2.747		+++	Medellín, Plaza Minorista "José María Villa"	1.250	1.375	1.269		-
Neiva, Surabastos	2.000	3.333	2.803		+++	Montería, Mercado del Sur	800	1.000	850		-
San Gil (Santander)	2.667	3.000	2.911		+	Neiva, Surabastos	1.120	1.760	1.500		+++
Santa Marta (Magdalena)	2.000	2.333	2.150		-	Pamplona (Norte de Santander)	909	1.000	924		-
Socorro (Santander)	2.333	2.800	2.567		=	Pasto, El Potrerillo	826	978	891		+
Tibasosa (Boyacá), Coomproriente	2.000	2.333	2.104		=	Peñol (Antioquia)	750	917	823		-
Tuluá (Valle del Cauca)	3.400	3.800	3.540		+	Popayán, Plaza de mercado del barrio Bolívar	800	857	829		+
Tunja, Complejo de Servicios del Sur	2.167	2.667	2.472		++						

Cuadro 2. Mercados mayoristas. Precios de venta de verduras y hortalizas (continuación)
2023 (29 de julio al 4 de agosto)

Productos y mercados	Pesos por kilogramo				Tendencia	Productos y mercados	Pesos por kilogramo				Tendencia
	Mínimo	Máximo	Medio				Mínimo	Máximo	Medio		
Chócolo mazorca (continuación)						Cilantro (continuación)					
San Gil (Santander)	1.750	2.250	1.917	+		Tunja, Complejo de Servicios del Sur	833	3.000	1.757	+++	
San Vicente (Antioquia)	958	1.000	990	++		Valledupar, Mercabastos	4.500	5.000	4.833	-	
Sincelejo, Nuevo Mercado	800	900	877	-		Valledupar, Mercado Nuevo	4.500	5.000	4.833	-	
Socorro (Santander)	2.125	2.125	2.125	++		Villavicencio, CAV	5.000	6.000	5.583	=	
Sonsón (Antioquia)	900	1.000	950	+		Yopal (Casanare)	7.000	7.200	7.100	n.d.	
Tibasosa (Boyacá), Coomproriente	1.400	1.600	1.463	++							
Tunja, Complejo de Servicios del Sur	1.100	1.500	1.322	+++		Coles					
Valledupar, Mercabastos	1.100	1.300	1.222	-		Barranquilla, Barranquillita	6.400	6.600	6.478	-	
Villavicencio, CAV	1.400	2.000	1.683	+		Bogotá, D.C., Corabastos	3.000	4.000	3.660	=	
Yopal (Casanare)	2.250	2.250	2.250	n.d.		Medellín, Central Mayorista de Antioquia	1.700	2.000	1.819	-	
						Medellín, Plaza Minorista "José María Villa"	1.800	2.200	1.958	-	
Cidra						Coliflor					
Bogotá, D.C., Corabastos	1.500	1.700	1.585	-		Armenia, Mercar	3.167	3.333	3.222	=	
Medellín, Central Mayorista de Antioquia	800	1.300	1.121	+++		Barranquilla, Barranquillita	7.800	8.000	7.944	-	
San Vicente (Antioquia)	500	600	550	=		Barranquilla, Granabastos	7.700	7.900	7.800	=	
Villavicencio, CAV	800	1.200	1.000	++		Bogotá, D.C., Corabastos	1.600	2.200	1.897	++	
						Bucaramanga, Centroabastos	5.000	5.000	5.000	=	
Cilantro						Cali, Santa Elena	3.700	3.800	3.767	=	
Arauca (Arauca)	7.000	7.500	7.250	+++		Cartagena, Bazurto	7.000	9.000	8.389	+	
Armenia, Mercar	2.800	3.200	3.067	=		Cartago (Valle del Cauca)	3.600	4.000	3.903	+	
Barranquilla, Barranquillita	9.800	10.000	9.944	=		Chiquinquirá (Boyacá)	2.500	2.800	2.600	n.d.	
Bogotá, D.C., Corabastos	2.000	6.000	3.948	+++		Cúcuta, Cenabastos	4.000	5.000	4.833	-	
Bucaramanga, Centroabastos	5.000	6.500	6.050	-		Duitama (Boyacá), Mercaplaza	2.500	3.000	2.833	-	
Buenaventura (Valle del Cauca)	4.500	5.000	4.729	+		Ipiales (Nariño), Ipiales somos todos	2.500	2.917	2.597	-	
Cali, Cavasa	2.500	2.500	2.500	++		Manizales, Centro Galerías	3.000	3.600	3.367	-	
Cali, Santa Elena	1.750	2.000	1.938	+		Marinilla (Antioquia)	1.500	2.500	2.083	+	
Cartagena, Bazurto	5.400	9.000	7.203	+++		Medellín, Central Mayorista de Antioquia	2.800	3.500	3.125	++	
Cartago (Valle del Cauca)	4.000	5.000	4.500	+		Medellín, Plaza Minorista "José María Villa"	3.500	4.800	4.081	+	
Chiquinquirá (Boyacá)	1.667	2.000	1.889	-		Neiva, Surabastos	2.500	3.000	2.675	-	
Cúcuta, Cenabastos	7.000	8.000	7.750	-		Palmira (Valle del Cauca)	3.500	3.700	3.600	-	
Duitama (Boyacá), Mercaplaza	4.167	5.000	4.444	+++		Pamplona (Norte de Santander)	3.500	3.500	3.500	-	
Florencia (Caquetá)	6.000	6.000	6.000	-		Pasto, El Potrerillo	3.000	3.000	3.000	=	
Ibagué, Plaza La 21	3.000	4.800	3.647	-		Pereira, La 41	2.500	3.167	2.861	-	
Ipiales (Nariño), Ipiales somos todos	1.200	2.000	1.556	++		Pereira, Mercasa	2.500	3.333	2.917	-	
Manizales, Centro Galerías	6.000	6.000	6.000	=		Tibasosa (Boyacá), Coomproriente	2.800	3.500	3.225	-	
Marinilla (Antioquia)	1.000	2.000	1.458	-		Tunja, Complejo de Servicios del Sur	3.000	4.200	3.689	-	
Medellín, Central Mayorista de Antioquia	1.500	2.000	1.792	-		Túquerres (Nariño)	2.800	3.200	3.113	-	
Medellín, Plaza Minorista "José María Villa"	1.500	2.200	1.892	-		Villavicencio, CAV	3.000	4.000	3.533	-	
Montería, Mercado del Sur	5.000	7.000	5.750	-							
Neiva, Surabastos	6.667	8.000	7.333	++		Espinaca					
Palmira (Valle del Cauca)	1.750	2.500	2.094	++		Armenia, Mercar	3.111	3.556	3.296	-	
Pamplona (Norte de Santander)	5.000	5.000	5.000	+		Barranquilla, Barranquillita	7.900	8.000	7.978	+	
Pasto, El Potrerillo	4.500	5.500	5.000	-		Barranquilla, Granabastos	8.000	8.200	8.067	+	
Pereira, La 41	1.500	2.000	1.750	-		Bogotá, D.C., Corabastos	1.000	3.000	1.793	+++	
Pereira, Mercasa	1.000	2.500	1.708	-		Bucaramanga, Centroabastos	5.500	6.000	5.858	+	
Popayán, Plaza de mercado del barrio Bolívar	4.000	4.000	4.000	++		Cartagena, Bazurto	6.000	7.000	6.264	+	
Rionegro (Antioquia)	2.500	3.000	2.925	-		Chiquinquirá (Boyacá)	2.615	3.077	2.795	+	
San Gil (Santander)	10.000	10.000	10.000	=		Cúcuta, Cenabastos	8.000	8.000	8.000	=	
Sincelejo, Nuevo Mercado	2.666	4.000	3.555	-		Duitama (Boyacá), Mercaplaza	3.125	3.750	3.542	-	
Socorro (Santander)	10.000	10.000	10.000	=		Ibagué, Plaza La 21	3.333	4.444	3.728	+++	
Tibasosa (Boyacá), Coomproriente	3.333	4.167	3.542	++		Ipiales (Nariño), Ipiales somos todos	2.000	2.000	2.000	-	
Tuluá (Valle del Cauca)	6.500	6.500	6.500	=							

Cuadro 2. Mercados mayoristas. Precios de venta de verduras y hortalizas (continuación)
2023 (29 de julio al 4 de agosto)

Productos y mercados	Pesos por kilogramo				Tendencia	Productos y mercados	Pesos por kilogramo				Tendencia
	Mínimo	Máximo	Medio				Mínimo	Máximo	Medio		
Espinaca (continuación)						Frijol verde en vaina (continuación)					
Manizales, Centro Galerías	4.000	5.000	4.500	=		Neiva, Surabastos	2.720	2.800	2.753	=	
Medellín, Central Mayorista de Antioquia	2.700	3.200	3.008	-		Pereira, La 41	3.500	4.000	3.725	+	
Medellín, Plaza Minorista "José María Villa"	4.000	4.200	4.058	-		Pereira, Mercasa	3.000	4.000	3.538	+	
Neiva, Surabastos	2.882	3.529	3.113	+		San Gil (Santander)	3.600	4.000	3.800	-	
Pamplona (Norte de Santander)	3.500	3.500	3.500	-		Sincelejo, Nuevo Mercado	4.500	5.000	4.722	+	
Pasto, El Potrerillo	4.500	5.500	5.167	-		Socorro (Santander)	3.200	3.600	3.400	=	
Pereira, Mercasa	4.500	5.000	4.917	=		Tunja, Complejo de Servicios del Sur	2.000	2.400	2.278	-	
Tibasosa (Boyacá), Coomproriente	3.000	5.000	3.938	-							
Tunja, Complejo de Servicios del Sur	2.769	3.846	3.231	+		Haba verde					
Villavicencio, CAV	2.400	3.000	2.900	-		Bogotá, D.C., Corabastos	1.800	2.800	2.288	++	
Yopal (Casanare)	5.750	6.250	6.000	n.d.		Chiquinquirá (Boyacá)	2.000	2.600	2.367	-	
						Duitama (Boyacá), Mercaplaza	2.200	2.400	2.333	-	
Frijol verde bolo						Ipiales (Nariño), Ipiales somos todos	1.333	1.667	1.561	+	
Cúcuta, Cenabastos	4.000	5.000	4.573	-		La Unión (Nariño)	1.833	1.833	1.833	-	
Pamplona (Norte de Santander)	2.000	4.167	3.144	-		Pamplona (Norte de Santander)	800	1.417	1.238	-	
						Tibasosa (Boyacá), Coomproriente	1.800	2.400	2.163	-	
Frijol verde cargamento						Tunja, Complejo de Servicios del Sur	1.800	2.000	1.928	-	
Bogotá, D.C., Corabastos	3.600	4.400	3.968	-		Túquerres (Nariño)	2.100	2.500	2.294	+	
Cali, Cavasa	3.000	3.000	3.000	+							
Cali, Santa Elena	3.000	3.400	3.200	+		Habichuela					
Chiquinquirá (Boyacá)	3.200	4.000	3.500	+		Arauca (Arauca)	3.333	3.750	3.594	-	
Duitama (Boyacá), Mercaplaza	3.200	3.600	3.333	-		Armenia, Mercar	2.400	2.560	2.453	-	
El Santuario (Antioquia)	2.800	3.200	2.942	-		Barranquilla, Barranquillita	2.000	3.250	2.561	-	
La Ceja (Antioquia)	3.000	3.500	3.208	-		Barranquilla, Granabastos	2.500	3.000	2.679	-	
La Unión (Nariño)	3.000	3.600	3.250	+		Bogotá, D.C., Corabastos	2.333	3.500	2.725	-	
Marinilla (Antioquia)	2.500	3.200	2.858	-		Bucaramanga, Centroabastos	2.000	2.250	2.122	-	
Medellín, Central Mayorista de Antioquia	2.500	3.200	2.817	-		Buenaventura (Valle del Cauca)	3.040	3.760	3.387	+	
Medellín, Plaza Minorista "José María Villa"	2.800	4.200	3.371	+		Cali, Cavasa	2.200	2.800	2.525	+	
Pasto, El Potrerillo	2.600	2.800	2.717	-		Cali, Santa Elena	1.800	2.400	2.100	+	
Peñol (Antioquia)	2.700	3.000	2.842	-		Cartagena, Bazurto	2.500	3.000	2.611	-	
Popayán, Plaza de mercado del barrio Bolívar	3.000	3.540	3.305	-		Cartago (Valle del Cauca)	2.240	2.800	2.490	-	
Rionegro (Antioquia)	3.200	3.500	3.308	-		Chiquinquirá (Boyacá)	2.800	3.200	3.050	+	
San Vicente (Antioquia)	2.800	3.200	3.000	++		Cúcuta, Cenabastos	2.750	3.500	3.083	-	
Sonsón (Antioquia)	2.400	2.600	2.500	-		Duitama (Boyacá), Mercaplaza	3.750	4.000	3.833	=	
Tibasosa (Boyacá), Coomproriente	3.400	4.000	3.800	-		El Santuario (Antioquia)	2.400	3.200	2.650	+++	
Tuluá (Valle del Cauca)	3.200	4.000	3.587	-		Florencia (Cauquetá)	2.400	2.800	2.667	-	
Tunja, Complejo de Servicios del Sur	3.600	4.000	3.772	-		Ibagué, Plaza La 21	2.240	3.200	2.556	+	
Villavicencio, CAV	3.600	4.800	4.117	-		La Ceja (Antioquia)	3.000	3.800	3.350	+++	
Yopal (Casanare)	4.583	4.583	4.583	n.d.		Manizales, Centro Galerías	1.600	2.400	1.960	+++	
						Marinilla (Antioquia)	1.800	2.700	2.333	+++	
Frijol verde en vaina						Medellín, Central Mayorista de Antioquia	2.500	3.000	2.663	+++	
Arauca (Arauca)	4.545	5.000	4.886	+		Medellín, Plaza Minorista "José María Villa"	3.200	3.800	3.558	+++	
Armenia, Mercar	3.840	4.000	3.947	-		Montería, Mercado del Sur	3.000	4.000	3.292	+	
Barranquilla, Barranquillita	7.800	8.000	7.944	-		Neiva, Surabastos	2.400	3.200	2.640	-	
Barranquilla, Granabastos	9.000	9.200	9.083	+		Palmira (Valle del Cauca)	2.000	2.800	2.425	-	
Bucaramanga, Centroabastos	2.900	3.000	2.981	-		Pamplona (Norte de Santander)	2.000	2.750	2.361	-	
Cartago (Valle del Cauca)	4.000	4.600	4.283	-		Pasto, El Potrerillo	4.000	4.667	4.250	-	
Ibagué, Plaza La 21	2.800	3.200	2.922	-		Pereira, La 41	2.160	3.200	2.640	+++	
La Unión (Nariño)	3.000	3.600	3.200	+		Pereira, Mercasa	2.400	2.800	2.600	+++	
Manizales, Centro Galerías	3.500	4.000	3.875	-		Popayán, Plaza de mercado del barrio Bolívar	3.080	3.200	3.160	-	
Montería, Mercado del Sur	4.000	4.000	4.000	-		Rionegro (Antioquia)	2.700	3.500	3.042	+++	

Cuadro 2. Mercados mayoristas. Precios de venta de verduras y hortalizas (continuación)
2023 (29 de julio al 4 de agosto)

Productos y mercados	Pesos por kilogramo				Tendencia	Productos y mercados	Pesos por kilogramo				Tendencia
	Mínimo	Máximo	Medio				Mínimo	Máximo	Medio		
Habichuela (continuación)						Lechuga Batavia (continuación)					
San Gil (Santander)	1.500	2.250	1.781	-		Tuluá (Valle del Cauca)	1.385	2.308	1.846	+++	
Santa Marta (Magdalena)	3.500	4.000	3.806	+		Tunja, Complejo de Servicios del Sur	1.200	1.667	1.346	-	
Sincelejo, Nuevo Mercado	3.000	4.000	3.600	+++		Valledupar, Mercabastos	2.083	2.500	2.153	-	
Socorro (Santander)	2.500	2.500	2.500	++		Villavicencio, CAV	2.000	2.400	2.133	-	
Tibasosa (Boyacá), Coomproriente	3.000	4.000	3.475	-		Yopal (Casanare)	3.400	3.500	3.450	n.d.	
Tuluá (Valle del Cauca)	2.240	2.880	2.510	-							
Tunja, Complejo de Servicios del Sur	2.400	4.000	3.061	+		Lechuga crespita verde					
Valledupar, Mercabastos	2.000	3.000	2.535	-		Arauca (Arauca)	5.400	5.600	5.450	+	
Villavicencio, CAV	2.500	3.000	2.722	-		Bogotá, D.C., Corabastos	2.500	2.667	2.560	-	
Yopal (Casanare)	3.611	3.889	3.750	n.d.		Bucaramanga, Centroabastos	3.000	3.000	3.000	=	
						Cali, Cavasa	3.600	3.600	3.600	=	
Habichuela larga						Cúcuta, Cenabastos	3.400	4.000	3.900	+	
Barranquilla, Barranquillita	4.000	4.200	4.089	+		Medellín, Central Mayorista de Antioquia	1.700	2.000	1.883	-	
Montería, Mercado del Sur	4.000	6.000	5.000	++		Medellín, Plaza Minorista "José María Villa"	2.000	2.200	2.042	-	
						Neiva, Surabastos	3.429	3.429	3.429	=	
						Villavicencio, CAV	8.000	8.000	8.000	-	
Lechuga Batavia											
Arauca (Arauca)	5.000	5.333	5.167	=		Pepino cohombro					
Armenia, Mercar	1.467	1.600	1.533	-		Arauca (Arauca)	2.500	2.591	2.545	+	
Barranquilla, Barranquillita	1.800	2.000	1.925	-		Armenia, Mercar	1.300	1.500	1.433	-	
Barranquilla, Granabastos	1.800	2.000	1.908	=		Barranquilla, Barranquillita	1.680	2.200	1.860	+++	
Bogotá, D.C., Corabastos	2.000	2.600	2.270	+++		Barranquilla, Granabastos	1.800	1.840	1.812	+	
Bucaramanga, Centroabastos	1.333	1.833	1.604	++		Bogotá, D.C., Corabastos	2.500	3.000	2.827	+	
Buenaventura (Valle del Cauca)	1.800	2.600	2.200	+		Bucaramanga, Centroabastos	1.600	1.680	1.620	+++	
Cali, Cavasa	1.000	1.692	1.370	+++		Buenaventura (Valle del Cauca)	2.300	2.700	2.533	+	
Cali, Santa Elena	923	1.231	1.058	+		Cali, Cavasa	1.667	2.000	1.875	+	
Cartagena, Bazurto	1.867	2.667	2.143	++		Cali, Santa Elena	1.667	1.833	1.771	+++	
Cartago (Valle del Cauca)	1.538	1.692	1.603	-		Cartagena, Bazurto	1.800	2.400	1.991	++	
Chiquinquirá (Boyacá)	1.000	1.067	1.011	-		Cartago (Valle del Cauca)	2.200	2.500	2.367	++	
Cúcuta, Cenabastos	1.667	1.667	1.667	+		Cúcuta, Cenabastos	1.000	2.000	1.617	+++	
Duitama (Boyacá), Mercaplaza	1.800	2.000	1.933	-		Duitama (Boyacá), Mercaplaza	2.000	2.000	2.000	+	
Florencia (Caquetá)	1.667	1.833	1.741	+		Florencia (Caquetá)	2.560	2.720	2.667	+	
Ibagué, Plaza La 21	1.920	2.400	2.142	+++		Ibagué, Plaza La 21	1.600	2.560	1.947	+	
Ipiales (Nariño), Ipiales somos todos	769	1.385	1.026	+++		La Ceja (Antioquia)	2.000	2.500	2.350	++	
Manizales, Centro Galerías	2.000	2.600	2.350	++		Manizales, Centro Galerías	1.500	1.600	1.550	+	
Marinilla (Antioquia)	500	900	717	++		Medellín, Central Mayorista de Antioquia	1.600	2.200	1.921	+	
Medellín, Central Mayorista de Antioquia	714	1.250	980	++		Medellín, Plaza Minorista "José María Villa"	1.800	2.300	2.008	+++	
Medellín, Plaza Minorista "José María Villa"	714	929	821	+		Montería, Mercado del Sur	1.600	1.800	1.650	+	
Montería, Mercado del Sur	917	1.250	1.104	+		Neiva, Surabastos	2.000	2.800	2.260	++	
Neiva, Surabastos	1.600	2.000	1.797	++		Palmira (Valle del Cauca)	1.667	2.000	1.813	+++	
Palmira (Valle del Cauca)	923	1.154	1.038	+		Pamplona (Norte de Santander)	1.200	1.400	1.267	-	
Pamplona (Norte de Santander)	1.250	1.250	1.250	=		Pasto, El Potrerillo	2.200	2.600	2.317	-	
Pasto, El Potrerillo	923	1.077	981	++		Pereira, La 41	2.000	2.200	2.050	-	
Pereira, La 41	1.833	2.083	2.014	++		Pereira, Mercasa	1.600	2.500	2.094	+	
Pereira, Mercasa	1.833	2.250	2.021	++		Popayán, Plaza de mercado del barrio Bolívar	1.154	1.231	1.192	+	
Popayán, Plaza de mercado del barrio Bolívar	1.154	1.538	1.327	++		Rionegro (Antioquia)	1.400	1.800	1.592	-	
Rionegro (Antioquia)	800	1.200	992	-		San Gil (Santander)	1.400	1.600	1.467	-	
San Gil (Santander)	2.083	2.083	2.083	-		Santa Marta (Magdalena)	1.800	2.340	2.054	+	
Santa Marta (Magdalena)	2.083	2.583	2.475	-		Sincelejo, Nuevo Mercado	1.600	1.800	1.664	-	
Sincelejo, Nuevo Mercado	1.200	1.500	1.325	+		Socorro (Santander)	1.600	1.600	1.600	++	
Sonsón (Antioquia)	900	1.000	950	=		Sonsón (Antioquia)	1.400	1.500	1.450	++	
Tibasosa (Boyacá), Coomproriente	1.733	2.000	1.917	+							

Cuadro 2. Mercados mayoristas. Precios de venta de verduras y hortalizas (continuación)
2023 (29 de julio al 4 de agosto)

Productos y mercados	Pesos por kilogramo				Tendencia	Productos y mercados	Pesos por kilogramo				Tendencia
	Mínimo	Máximo	Medio				Mínimo	Máximo	Medio		
Pepino cohombro (continuación)						Pimentón (continuación)					
Tibasosa (Boyacá), Coomprorioriente	2.000	2.200	2.035		-	Cartago (Valle del Cauca)	1.700	2.200	1.967		-
Tuluá (Valle del Cauca)	2.000	2.300	2.104		+++	Chiquinquirá (Boyacá)	1.071	1.429	1.250		=
Tunja, Complejo de Servicios del Sur	1.400	1.680	1.542		-	Cúcuta, Cenabastos	1.667	2.083	2.001		-
Valledupar, Mercabastos	1.600	1.800	1.631		+	Duitama (Boyacá), Mercaplasa	1.786	2.143	1.905		-
Villavicencio, CAV	2.200	2.600	2.367		+	Florencia (Cauquetá)	1.000	1.143	1.071		-
Yopal (Casanare)	2.500	2.727	2.614		n.d.	Ibagué, Plaza La 21	1.600	2.000	1.780		+
Pepino de rellenar						La Ceja (Antioquia)	1.000	1.500	1.250		-
Bogotá, D.C., Corabastos	1.500	2.300	1.891		++	Manizales, Centro Galerías	1.500	2.000	1.825		-
Chiquinquirá (Boyacá)	2.500	3.000	2.800		+	Marinilla (Antioquia)	300	600	438		+
Duitama (Boyacá), Mercaplasa	1.667	1.667	1.667		+	Medellín, Central Mayorista de Antioquia	700	1.300	1.075		++
Ibagué, Plaza La 21	1.200	1.600	1.440		-	Medellín, Plaza Minorista "José María Villa"	1.000	1.300	1.110		-
Medellín, Central Mayorista de Antioquia	4.000	4.200	4.022		+	Montería, Mercado del Sur	1.000	1.500	1.183		-
Neiva, Surabastos	1.400	1.600	1.497		-	Neiva, Surabastos	857	1.786	1.190		+
Tibasosa (Boyacá), Coomprorioriente	1.667	2.083	1.771		-	Palmira (Valle del Cauca)	1.400	1.700	1.550		+
Tunja, Complejo de Servicios del Sur	1.167	1.333	1.231		-	Pamplona (Norte de Santander)	1.250	2.083	1.713		-
Villavicencio, CAV	2.000	3.000	2.458		-	Pasto, El Potrerillo	1.429	1.786	1.577		-
Yopal (Casanare)	3.000	3.000	3.000		n.d.	Peñol (Antioquia)	300	400	354		-
Perejil						Pereira, La 41	2.000	3.000	2.500		+
Arauca (Arauca)	7.500	8.750	8.125		-	Pereira, Mercasa	1.500	2.000	1.788		-
Armenia, Mercar	8.250	8.750	8.500		-	Popayán, Plaza de mercado del barrio Bolívar	2.143	2.286	2.268		+
Barranquilla, Barranquillita	11.000	12.000	11.667		=	Bolívar					
Bogotá, D.C., Corabastos	5.000	10.000	6.287		-	Rionegro (Antioquia)	500	700	583		-
Bucaramanga, Centroabastos	3.000	5.000	3.500		++	San Gil (Santander)	1.071	1.071	1.071		-
Chiquinquirá (Boyacá)	4.000	4.000	4.000		-	Santa Marta (Magdalena)	2.083	2.500	2.217		+
Cúcuta, Cenabastos	8.000	10.000	9.000		-	Sincelejo, Nuevo Mercado	1.000	1.700	1.400		-
Duitama (Boyacá), Mercaplasa	5.600	6.000	5.867		=	Socorro (Santander)	1.071	1.071	1.071		++
Ibagué, Plaza La 21	6.250	8.750	7.722		-	Sonsón (Antioquia)	500	700	625		+
Ipiales (Nariño), Ipiales somos todos	5.000	6.000	5.750		++	Tibasosa (Boyacá), Coomprorioriente	1.429	1.571	1.464		-
Manizales, Centro Galerías	8.000	8.000	8.000		=	Tuluá (Valle del Cauca)	1.300	1.700	1.488		-
Medellín, Central Mayorista de Antioquia	4.000	5.000	4.614		+++	Tunja, Complejo de Servicios del Sur	857	1.286	1.075		-
Medellín, Plaza Minorista "José María Villa"	4.000	5.000	4.683		-	Valledupar, Mercabastos	1.667	2.250	1.924		-
Neiva, Surabastos	10.667	13.333	12.167		-	Valledupar, Mercado Nuevo	1.667	2.250	1.963		-
Pamplona (Norte de Santander)	4.000	4.000	4.000		=	Villavicencio, CAV	1.667	2.083	1.910		-
Pasto, El Potrerillo	5.000	6.000	5.292		-	Yopal (Casanare)	2.500	2.500	2.500		n.d.
San Gil (Santander)	8.000	8.000	8.000		=	Pimentón verde					
Tibasosa (Boyacá), Coomprorioriente	5.600	7.000	6.075		+	Bucaramanga, Centroabastos	1.154	1.385	1.308		+
Tunja, Complejo de Servicios del Sur	3.333	4.167	3.722		+++	Medellín, Central Mayorista de Antioquia	2.000	2.500	2.217		-
Yopal (Casanare)	6.667	6.667	6.667		n.d.	Rábano rojo					
Pimentón						Armenia, Mercar	2.400	2.400	2.400		=
Arauca (Arauca)	2.800	3.700	3.300		-	Barranquilla, Barranquillita	6.800	7.000	6.956		-
Armenia, Mercar	2.500	2.700	2.633		++	Bogotá, D.C., Corabastos	1.933	2.200	1.993		-
Barranquilla, Barranquillita	1.667	2.083	1.935		-	Cartagena, Bazurto	6.000	7.000	6.778		+
Barranquilla, Granabastos	2.167	2.250	2.194		-	Manizales, Centro Galerías	6.000	7.000	6.500		=
Bogotá, D.C., Corabastos	1.800	2.700	2.342		-	Medellín, Central Mayorista de Antioquia	2.300	3.000	2.717		+
Bucaramanga, Centroabastos	2.000	2.400	2.183		-	Neiva, Surabastos	4.000	4.000	4.000		=
Buenaventura (Valle del Cauca)	2.571	3.143	2.857		+	Remolacha					
Cali, Cavasa	1.300	1.500	1.410		-	Arauca (Arauca)	1.091	1.218	1.155		-
Cali, Santa Elena	1.300	1.800	1.550		-	Armenia, Mercar	1.600	2.240	1.920		-
Cartagena, Bazurto	2.083	2.500	2.361		-	Barranquilla, Barranquillita	1.217	1.667	1.372		++

Cuadro 2. Mercados mayoristas. Precios de venta de verduras y hortalizas (continuación)
2023 (29 de julio al 4 de agosto)

Productos y mercados	Pesos por kilogramo				Tendencia	Productos y mercados	Pesos por kilogramo				Tendencia
	Mínimo	Máximo	Medio				Mínimo	Máximo	Medio		
Remolacha (continuación)						Repollo blanco (continuación)					
Barranquilla, Granabastos	1.233	1.283	1.256	-		La Ceja (Antioquia)	1.167	1.200	1.172	++	
Bogotá, D.C., Corabastos	467	1.000	761	+++		La Unión (Nariño)	700	800	750	-	
Bucaramanga, Centroabastos	1.667	1.750	1.682	+		Marinilla (Antioquia)	625	750	681	+	
Cartagena, Bazurto	1.000	1.667	1.264	+		Medellín, Central Mayorista de Antioquia	667	933	807	+++	
Chiquinquirá (Boyacá)	800	1.000	875	+		Medellín, Plaza Minorista "José María Villa"	833	1.067	993	-	
Duitama (Boyacá), Mercaplaza	1.000	1.200	1.067	-		Montería, Mercado del Sur	917	1.067	980	++	
El Santuario (Antioquia)	400	800	633	+++		Neiva, Surabastos	987	1.200	1.050	++	
Florencia (Caquetá)	1.333	1.417	1.361	+		Palmira (Valle del Cauca)	900	1.000	950	++	
Ibagué, Plaza La 21	1.120	1.600	1.260	-		Pasto, El Potrerillo	900	1.000	942	-	
La Ceja (Antioquia)	1.000	1.100	1.017	-		Pereira, La 41	1.280	1.600	1.407	+	
Manizales, Centro Galerías	1.091	1.636	1.409	+		Pereira, Mercasa	1.200	1.360	1.310	-	
Medellín, Central Mayorista de Antioquia	500	700	600	+		Popayán, Plaza de mercado del barrio Bolívar	660	720	698	-	
Medellín, Plaza Minorista "José María Villa"	700	1.200	971	+		Rionegro (Antioquia)	833	1.083	951	++	
Montería, Mercado del Sur	1.200	1.400	1.250	=		Santa Marta (Magdalena)	1.143	1.429	1.291	-	
Neiva, Surabastos	720	1.200	967	+		Sincelejo, Nuevo Mercado	967	1.083	1.033	+	
Pereira, Mercasa	1.200	1.500	1.342	+		Sonsón (Antioquia)	431	462	454	+	
Rionegro (Antioquia)	800	1.000	908	=		Tuluá (Valle del Cauca)	1.000	1.167	1.078	++	
San Gil (Santander)	1.300	1.600	1.408	-		Túquerres (Nariño)	300	400	333	-	
Santa Marta (Magdalena)	1.167	1.333	1.243	-		Valledupar, Mercabastos	1.143	1.286	1.226	-	
Sincelejo, Nuevo Mercado	1.300	1.500	1.458	-		Villavicencio, CAV	1.583	2.000	1.785	+	
Tibasosa (Boyacá), Coomproriente	1.000	1.200	1.150	+		Yopal (Casanare)	2.000	2.000	2.000	n.d.	
Tunja, Complejo de Servicios del Sur	800	1.100	989	++							
Valledupar, Mercabastos	1.000	1.333	1.185	++		Repollo blanco bogotano					
Villavicencio, CAV	1.167	1.333	1.264	+		Pereira, Mercasa	1.214	1.571	1.393	++	
Yopal (Casanare)	1.300	1.333	1.317	n.d.							
Remolacha bogotana						Repollo morado					
Buenaventura (Valle del Cauca)	1.440	2.080	1.773	+		Bucaramanga, Centroabastos	2.000	2.500	2.381	-	
Cali, Cavasa	917	1.500	1.233	+++		Cali, Cavasa	1.667	1.833	1.750	n.d.	
Cali, Santa Elena	750	833	781	-		Cúcuta, Cenabastos	1.389	1.944	1.667	=	
Cartago (Valle del Cauca)	1.700	2.200	1.933	-		Medellín, Central Mayorista de Antioquia	1.511	1.778	1.608	++	
Palmira (Valle del Cauca)	917	1.000	986	=		Pamplona (Norte de Santander)	1.222	1.222	1.222	-	
Tuluá (Valle del Cauca)	833	1.000	941	+							
Remolacha regional						Repollo verde					
Cúcuta, Cenabastos	600	1.200	817	+		Bogotá, D.C., Corabastos	1.000	1.538	1.275	-	
Marinilla (Antioquia)	400	500	446	=		Cúcuta, Cenabastos	560	900	675	-	
Pamplona (Norte de Santander)	400	800	644	-		Ipiales (Nariño), Ipiales somos todos	560	600	583	-	
						Manizales, Centro Galerías	1.000	1.400	1.220	-	
						Pamplona (Norte de Santander)	400	600	433	-	
						San Gil (Santander)	1.440	1.600	1.480	+	
						Tibasosa (Boyacá), Coomproriente	2.000	2.167	2.021	+	
						Tunja, Complejo de Servicios del Sur	1.083	1.167	1.135	+	
Repollo blanco						Tomate chonto					
Armenia, Mercar	1.167	1.167	1.167	=		Arauca (Arauca)	3.045	3.545	3.352	+	
Barranquilla, Barranquillita	1.357	1.429	1.405	+		Armenia, Mercar	2.273	2.500	2.424	+	
Barranquilla, Granabastos	1.400	1.571	1.465	+		Barranquilla, Barranquillita	2.120	3.080	2.613	++	
Bucaramanga, Centroabastos	1.040	1.120	1.078	-		Barranquilla, Granabastos	2.560	3.160	2.873	+++	
Buenaventura (Valle del Cauca)	1.133	1.400	1.256	++		Bogotá, D.C., Corabastos	2.500	3.182	2.892	+	
Cali, Cavasa	933	1.167	1.063	++		Cali, Cavasa	3.000	3.650	3.372	++	
Cali, Santa Elena	867	933	917	++		Cali, Santa Elena	2.800	3.000	2.963	+	
Cartagena, Bazurto	1.429	1.571	1.552	+							
Cartago (Valle del Cauca)	1.520	1.680	1.613	-							
El Santuario (Antioquia)	667	917	819	+							
Florencia (Caquetá)	2.000	2.000	2.000	-							

Cuadro 2. Mercados mayoristas. Precios de venta de verduras y hortalizas (continuación)
2023 (29 de julio al 4 de agosto)

Productos y mercados	Pesos por kilogramo				Tendencia	Productos y mercados	Pesos por kilogramo				Tendencia
	Mínimo	Máximo	Medio				Mínimo	Máximo	Medio		
Tomate chonto (continuación)						Tomate riñón valluno					
Cartagena, Bazurto	2.600	3.600	3.060		++	Montería, Mercado del Sur	4.500	5.500	4.917		+
Cartago (Valle del Cauca)	3.000	3.700	3.400		-	Pereira, Mercasa	4.600	4.800	4.700		-
Chiquinquirá (Boyacá)	2.273	2.955	2.566		++	Tomate Riogrande					
Cúcuta, Cenabastos	2.708	3.125	2.956		+	Bucaramanga, Centroabastos	2.182	2.955	2.568		-
Duitama (Boyacá), Mercaplaza	2.727	2.955	2.879		++	Cúcuta, Cenabastos	2.500	2.917	2.639		-
Florencia (Cauquetá)	3.000	3.400	3.200		+++	Duitama (Boyacá), Mercaplaza	2.955	3.182	3.106		+
Ibagué, Plaza La 21	2.800	3.200	2.993		+++	San Gil (Santander)	1.800	2.800	2.233		++
Manizales, Centro Galerías	2.500	3.182	2.858		++	Socorro (Santander)	2.200	2.400	2.300		+++
Neiva, Surabastos	2.391	3.043	2.893		++	Tibasosa (Boyacá), Coomproriente	2.955	3.182	3.011		++
Palmira (Valle del Cauca)	2.800	3.200	3.000		+	Yopal (Casanare)	4.500	4.700	4.600		n.d.
Pamplona (Norte de Santander)	2.500	2.917	2.755		+	Tomate Riogrande bumangués					
Pereira, La 41	3.000	3.200	3.067		+	Barranquilla, Barranquillita	2.320	3.280	2.803		++
Pereira, Mercasa	2.500	3.500	2.992		+++	Barranquilla, Granabastos	3.045	3.727	3.383		+++
Santa Bárbara (Antioquia)	1.700	2.800	2.213		++	Zanahoria					
Santa Marta (Magdalena)	2.800	4.000	3.436		+++	Arauca (Arauca)	1.127	1.218	1.177		-
Sincelejo, Nuevo Mercado	2.500	3.000	2.725		+++	Armenia, Mercar	1.250	1.500	1.389		-
Tibasosa (Boyacá), Coomproriente	2.727	2.955	2.813		+	Barranquilla, Barranquillita	1.367	1.833	1.533		-
Tuluá (Valle del Cauca)	4.000	4.600	4.213		-	Barranquilla, Granabastos	1.333	1.533	1.414		-
Tunja, Complejo de Servicios del Sur	2.500	2.727	2.621		+++	Bogotá, D.C., Corabastos	1.583	1.833	1.712		+
Valledupar, Mercabastos	2.600	3.200	2.928		+	Bucaramanga, Centroabastos	1.500	2.000	1.864		-
Valledupar, Mercado Nuevo	2.600	3.200	2.900		+	Buenaventura (Valle del Cauca)	1.040	1.400	1.227		++
Villavicencio, CAV	3.000	3.500	3.313		+	Cali, Cavasa	800	1.200	1.017		+++
Tomate chonto regional						Cali, Santa Elena	800	900	875		+
Buenaventura (Valle del Cauca)	4.000	4.800	4.450		++	Cartago (Valle del Cauca)	1.500	1.750	1.646		-
La Ceja (Antioquia)	1.800	2.500	2.167		+++	Chiquinquirá (Boyacá)	1.000	1.167	1.028		-
Marinilla (Antioquia)	2.000	2.500	2.250		+++	Cúcuta, Cenabastos	1.000	1.083	1.009		-
Medellín, Central Mayorista de Antioquia	2.000	3.500	2.865		+++	Duitama (Boyacá), Mercaplaza	833	1.000	944		-
Medellín, Plaza Minorista "José María Villa"	2.200	3.200	2.798		+++	Florencia (Cauquetá)	1.333	1.583	1.472		-
Montería, Mercado del Sur	2.600	3.000	2.808		+++	Ibagué, Plaza La 21	1.280	1.600	1.503		-
Peñol (Antioquia)	1.200	2.200	1.650		++	Ipiales (Nariño), Ipiales somos todos	600	600	600		++
Rionegro (Antioquia)	2.000	2.600	2.283		+++	La Unión (Nariño)	700	800	740		-
Sonsón (Antioquia)	1.500	1.600	1.550		=	Neiva, Surabastos	1.200	1.440	1.317		-
Tomate larga vida						Palmira (Valle del Cauca)	800	900	875		+
Bogotá, D.C., Corabastos	3.900	4.500	4.133		+	Pamplona (Norte de Santander)	833	1.000	880		++
Cali, Cavasa	4.000	4.500	4.244		+	Pasto, El Potrerillo	600	700	657		+++
Cali, Santa Elena	3.500	3.700	3.617		+	Popayán, Plaza de mercado del barrio Bolívar	633	667	658		++
Florencia (Cauquetá)	3.520	3.600	3.573		+	Bolívar	1.333	1.667	1.458		-
Medellín, Central Mayorista de Antioquia	4.000	4.500	4.200		-	San Gil (Santander)	1.333	1.833	1.495		+
Neiva, Surabastos	3.409	3.636	3.438		+	Santa Marta (Magdalena)	750	1.000	875		++
Pasto, El Potrerillo	2.700	2.800	2.733		+	Sincelejo, Nuevo Mercado	1.000	1.417	1.177		-
Popayán, Plaza de mercado del barrio Bolívar	3.700	4.000	3.838		+++	Tibasosa (Boyacá), Coomproriente	1.000	1.333	1.146		+
Tomate riñón						Tuluá (Valle del Cauca)	1.000	1.333	1.146		+
Armenia, Mercar	5.000	5.000	5.000		=	Tunja, Complejo de Servicios del Sur	1.083	1.250	1.157		+
Bucaramanga, Centroabastos	2.955	3.182	3.030		=	Túquerres (Nariño)	500	560	523		+
Cartago (Valle del Cauca)	5.800	6.200	5.975		+	Valledupar, Mercabastos	1.333	1.667	1.481		-
Ipiales (Nariño), Ipiales somos todos	1.955	2.045	2.000		++	Villavicencio, CAV	1.167	1.667	1.368		+
						Yopal (Casanare)	1.667	1.667	1.667		n.d.

PRECIOS MAYORISTAS

Cuadro 2. Mercados mayoristas. Precios de venta de verduras y hortalizas (conclusión)
2023 (29 de julio al 4 de agosto)

Productos y mercados	Pesos por kilogramo			
	Precios			Tenden- cia
	Mínimo	Máximo	Medio	
Zanahoria bogotana				
Cali, Cavasa	1.583	1.750	1.665	-
Cali, Santa Elena	1.083	1.250	1.167	-
Cartagena, Bazurto	1.333	1.833	1.634	-
Cúcuta, Cenabastos	1.333	2.000	1.604	-
Manizales, Centro Galerías	1.290	1.452	1.371	-
Pereira, La 41	1.533	1.667	1.603	-
Pereira, Mercasa	1.300	1.633	1.464	-
Tuluá (Valle del Cauca)	1.417	1.667	1.573	+

Productos y mercados	Pesos por kilogramo			
	Precios			Tenden- cia
	Mínimo	Máximo	Medio	
Zanahoria larga vida				
El Carmen de Viboral (Antioquia)	333	389	361	+++
El Santuario (Antioquia)	333	389	356	+++
La Ceja (Antioquia)	556	778	630	+++
Marinilla (Antioquia)	222	389	322	++
Medellín, Central Mayorista de Antioquia	311	444	386	+++
Medellín, Plaza Minorista "José María Villa"	489	844	615	+++
Montería, Mercado del Sur	667	889	741	+
Rionegro (Antioquia)	333	389	352	+
Sonsón (Antioquia)	289	333	306	-

TENDENCIAS

---	-
Variación mayor al -20 %	Variación entre 0 % y -10 %
--	=
Variación entre -10 % y -20 %	Variación igual a 0 %

+	+++
Variación entre 0 % y 10 %	Variación mayor al 20 %
++	n. d.
Variación entre 10 % y 20 %	No determinado

FRUTAS FRESCAS

Poca producción de limón Tahití

A lo largo de la presente semana aumentaron los precios mayoristas del limón Tahití en veintiséis de los treinta y un mercados que lo vendieron. Esta tendencia, según lo reportado por las fuentes, obedeció al menor volumen de producto ingresado desde Andalucía, Tuluá (Valle del Cauca), Rionegro, Lebrija, Socorro, Girón (Santander), La Argentina (Huila), Támesis, La Pintada, Venecia, Valparaíso, Fredonia (Antioquia), Pereira (Risaralda), Espinal, Guamo (Tolima), Granada, Lejanías y Puerto López (Meta), donde hubo baja producción. En Medellín y Santa Elena en Cali, por ejemplo, el kilo se negoció a \$1.613 y a \$1.500, respectivamente, significando un alza promedio del 44,89%.

Igualmente, subieron las cotizaciones de la piña gold, el mango Tommy, la manzana verde y la pera importadas, el limón común y el kiwi. Con relación a la piña gold, por ejemplo, los comerciantes indicaron que este comportamiento se dio como consecuencia de la terminación de los ciclos de cosecha en los municipios de Restrepo (Valle del Cauca), Chigorodó (Antioquia), Buenavista (Córdoba), Santa Rosa, Miranda (Cauca), Lebrija, Girón (Santander), Pereira (Risaralda), Armenia (Quindío) y Alpujarra (Tolima). El alza se registró en veintiséis de los veintinueve mercados en los que se ofertó la fruta en la semana.

Por su parte, las cotizaciones del mango Tommy sufrieron alzas en veintidós de los veintitrés centros mayoristas que lo vendieron. Esto se dio en respuesta al agotamiento de las cosechas en las zonas de cultivo de La Mesa, Anapoima (Cundinamarca), Espinal (Tolima), Sogamoso

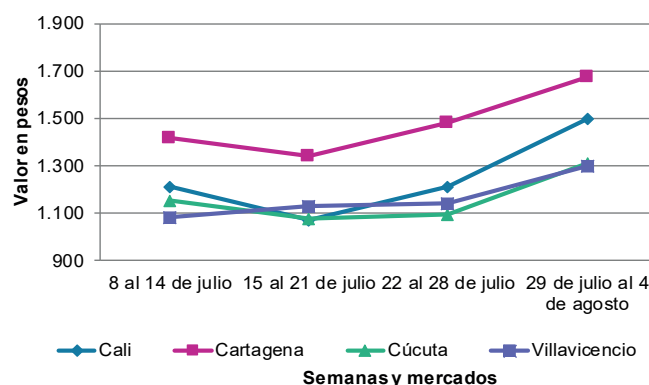
(Boyacá), Sopetrán (Antioquia), Ayapel (Córdoba), Ciénaga (Magdalena) y Valledupar (Cesar).

Los precios de la manzana verde importada también aumentaron, esta vez en veintitrés de los treinta mercados que la ofrecieron. Según las fuentes consultadas, esta situación se dio a raíz de la menor presencia de producto de primera calidad procedente de Chile, donde la producción se redujo. Además, la comercialización de la fruta se mantuvo en un nivel alto a lo largo de la semana.

Contrario a esto, descendieron las cotizaciones mayoristas del tomate de árbol, el lulo, el maracuyá, la granadilla, la naranja Valencia y la uva red globe nacional. En el caso del tomate de árbol, por ejemplo, esto se dio como resultado del auge de las cosechas en las zonas productoras de Sonsón, Abejorral, San Vicente Ferrer, Concepción, El santuario, Yarumal (Antioquia), Lebrija (Santander), Cabrera (Cundinamarca), Ramiriquí, Tibaná, Jenesano, (Boyacá), Pamplona (Norte de Santander), Líbano y Cajamarca (Tolima). Esta tendencia se evidenció en cuarenta de los cuarenta y seis mercados en los que se transó la fruta en la semana.

Por último, cayeron los precios del lulo en treinta y dos de los treinta y ocho mercados que lo ofrecieron, debido al inicio de los ciclos de cosecha en La Unión (Valle del Cauca), Anserma, Aguadas (Caldas), Socorro (Santander), Tibaná, Sogamoso (Boyacá), Garzón, La Argentina, La Plata, Pitalito (Huila), Cajamarca (Tolima), Urrao, Jardín, Sonsón y Santa Rosa de Osos (Antioquia).

Gráfico 4. Comportamiento de los precios del limón Tahití 2023 (8 de julio al 4 de agosto)



Fuente: DANE, SIPSA.

Cuadro 3. Mercados mayoristas. Precios de venta de frutas frescas 2023 (29 de julio al 4 de agosto)

Productos y mercados	Pesos por kilogramo				Tendencia	Productos y mercados	Pesos por kilogramo				Tendencia
	Mínimo	Máximo	Medio				Mínimo	Máximo	Medio		
Aguacate común						Badea					
Buenaventura (Valle del Cauca)	4.700	5.000	4.825	-		Neiva, Surabastos	2.000	2.300	2.083	-	
Cúcuta, Cenabastos	4.000	6.000	4.792	-		Banano bocadillo					
Neiva, Surabastos	2.000	3.500	2.438	-		Bogotá, D.C., Corabastos	2.700	3.000	2.817	-	
Santa Bárbara (Antioquia)	2.500	2.500	2.500	-		Duitama (Boyacá), Mercaplaza	2.100	2.250	2.167	-	
Tuluá (Valle del Cauca)	4.000	4.300	4.158	-		Medellín, Central Mayorista de Antioquia	1.400	1.600	1.471	-	
Aguacate Hass						Tibasosa (Boyacá), Coomproriente	1.750	1.900	1.781	+	
Bogotá, D.C., Corabastos	5.800	6.200	5.979	-		Tunja, Complejo de Servicios del Sur	1.750	2.000	1.928	-	
Chiquinquirá (Boyacá)	4.500	5.000	4.750	+		Banano criollo					
La Ceja (Antioquia)	3.000	3.800	3.400	-		Armenia, Mercar	1.400	1.500	1.433	+	
Medellín, Central Mayorista de Antioquia	4.200	4.500	4.371	+		Armenia, Retiro	1.300	1.400	1.367	+	
Rionegro (Antioquia)	3.500	4.500	3.792	-		Barranquilla, Barranquillita	1.500	1.500	1.500	-	
San Gil (Santander)	6.000	6.000	6.000	=		Bogotá, D.C., Corabastos	2.100	2.200	2.166	-	
San Vicente (Antioquia)	4.000	4.500	4.250	+		Bucaramanga, Centroabastos	2.000	2.100	2.033	++	
Sonsón (Antioquia)	3.900	4.000	3.950	+		Buenaventura (Valle del Cauca)	1.667	1.778	1.722	=	
Tibasosa (Boyacá), Coomproriente	5.000	5.000	5.000	-		Cali, Cavasa	1.600	1.667	1.663	+	
Tunja, Complejo de Servicios del Sur	4.000	4.500	4.294	-		Cali, Santa Elena	1.467	1.600	1.525	-	
Aguacate papelillo						Cartago (Valle del Cauca)	1.300	1.500	1.413	+	
Arauca (Arauca)	5.500	6.000	5.750	-		Chiquinquirá (Boyacá)	1.700	1.750	1.733	=	
Armenia, Mercar	3.000	4.000	3.578	++		Cúcuta, Cenabastos	2.000	2.300	2.175	+	
Armenia, Retiro	3.500	4.000	3.833	++		Cúcuta, La Nueva Sexta	1.800	2.167	1.997	-	
Bogotá, D.C., Corabastos	5.500	6.000	5.660	-		Florencia (Caquetá)	1.880	1.880	1.880	=	
Bucaramanga, Centroabastos	5.000	6.000	5.313	-		Ibagué, Plaza La 21	1.300	1.400	1.344	=	
Buenaventura (Valle del Cauca)	5.000	5.500	5.300	-		La Ceja (Antioquia)	1.000	1.300	1.200	+	
Cali, Cavasa	4.500	4.800	4.642	+		La Unión (Nariño)	3.000	4.000	3.250	=	
Cali, Santa Elena	4.500	4.700	4.550	+		Manizales, Centro Galerías	1.400	1.500	1.475	+	
Cartagena, Bazarito	5.500	6.500	6.000	+		Medellín, Central Mayorista de Antioquia	1.600	1.800	1.738	+	
Cartago (Valle del Cauca)	4.000	4.500	4.388	-		Medellín, Plaza Minorista "José María Villa"	1.500	1.800	1.692	+	
Chiquinquirá (Boyacá)	4.000	5.000	4.417	+		Neiva, Surabastos	1.600	1.600	1.600	=	
Duitama (Boyacá), Mercaplaza	5.000	6.000	5.667	++		Palmira (Valle del Cauca)	1.700	1.800	1.788	-	
Florencia (Caquetá)	4.500	5.000	4.667	+		Pamplona (Norte de Santander)	2.300	2.300	2.300	=	
Ibagué, Plaza La 21	3.500	4.500	4.025	-		Pereira, La 41	1.200	1.700	1.467	-	
Manizales, Centro Galerías	3.500	4.000	3.750	=		Pereira, Mercasa	1.200	2.000	1.450	+	
Medellín, Central Mayorista de Antioquia	3.700	4.200	4.000	+		Popayán, Plaza de mercado del barrio Bolívar	1.500	1.600	1.538	+	
Medellín, Plaza Minorista "José María Villa"	3.600	5.000	4.296	++		Rionegro (Antioquia)	1.500	1.700	1.625	+	
Montería, Mercado del Sur	4.200	5.000	4.708	+		San Gil (Santander)	800	800	800	=	
Neiva, Surabastos	4.000	6.000	5.000	+		Santa Bárbara (Antioquia)	500	750	656	-	
Palmira (Valle del Cauca)	4.500	4.600	4.513	-		Santa Marta (Magdalena)	1.294	1.471	1.363	+	
Pereira, La 41	4.800	5.000	4.933	+		Socorro (Santander)	800	800	800	=	
Pereira, Mercasa	3.500	4.500	4.042	-		Sonsón (Antioquia)	750	800	775	-	
Popayán, Plaza de mercado del barrio Bolívar	4.600	4.800	4.663	+		Tibasosa (Boyacá), Coomproriente	1.750	1.850	1.775	=	
Santa Bárbara (Antioquia)	3.000	3.500	3.175	++		Tuluá (Valle del Cauca)	1.500	1.800	1.638	+	
Sincelejo, Nuevo Mercado	4.500	4.600	4.517	-		Tunja, Complejo de Servicios del Sur	1.900	2.100	2.033	-	
Tibasosa (Boyacá), Coomproriente	5.000	6.000	5.725	-		Valledupar, Mercabastos	917	1.250	1.056	-	
Tuluá (Valle del Cauca)	4.500	4.800	4.575	-		Villavicencio, CAV	2.600	3.000	2.800	-	
Tunja, Complejo de Servicios del Sur	4.200	5.000	4.522	-		Banano Urabá					
Valledupar, Mercado Nuevo	5.200	5.500	5.433	-		Arauca (Arauca)	2.667	3.056	2.861	+	
Villavicencio, CAV	5.500	5.500	5.500	=		Barranquilla, Barranquillita	1.680	1.680	1.680	=	
Yopal (Casanare)	4.000	5.000	4.500	n.d.		Bogotá, D.C., Corabastos	1.850	2.000	1.948	-	

Cuadro 3. Mercados mayoristas. Precios de venta de frutas frescas (continuación)
2023 (29 de julio al 4 de agosto)

Productos y mercados	Pesos por kilogramo				Tendencia	Productos y mercados	Pesos por kilogramo				Tendencia
	Mínimo	Máximo	Medio				Mínimo	Máximo	Medio		
Banano Urbabá (continuación)						Curuba					
Bucaramanga, Centroabastos	2.100	2.150	2.117	=		Arauca (Arauca)	2.250	2.500	2.375	=	
Chiquinquirá (Boyacá)	2.000	2.250	2.188	-		Armenia, Mercar	3.000	3.000	3.000	=	
Duitama (Boyacá), Mercaplaza	2.150	2.250	2.217	+		Barranquilla, Barranquillita	3.840	4.000	3.956	+	
Medellín, Plaza Minorista "José María Villa"	1.400	1.800	1.571	-		Bogotá, D.C., Corabastos	2.955	3.409	3.110	-	
Montería, Mercado del Sur	1.900	2.100	2.008	=		Bucaramanga, Centroabastos	2.200	2.600	2.422	-	
Sincelejo, Nuevo Mercado	1.200	1.920	1.703	-		Cali, Cavasa	3.500	3.750	3.611	n.d.	
Tibasosa (Boyacá), Coomproriente	2.000	2.100	2.025	=		Cartago (Valle del Cauca)	3.100	3.300	3.225	-	
Tunja, Complejo de Servicios del Sur	2.000	2.200	2.072	-		Chiquinquirá (Boyacá)	2.045	2.045	2.045	-	
Villavicencio, CAV	1.280	1.520	1.377	-		Cúcuta, Cenabastos	2.250	2.917	2.521	-	
Yopal (Casanare)	2.778	2.833	2.806	n.d.		Duitama (Boyacá), Mercaplaza	2.273	2.273	2.273	+	
Borojó						Medellín, Central Mayorista de Antioquia	2.800	3.300	3.063	+	
Bogotá, D.C., Corabastos	5.000	5.000	5.000	=		Neiva, Surabastos	2.800	2.800	2.800	n.d.	
Bucaramanga, Centroabastos	4.000	4.500	4.375	=		Pamplona (Norte de Santander)	1.042	1.458	1.215	-	
Cúcuta, Cenabastos	6.000	8.000	7.458	++		Pereira, Mercasa	3.200	3.500	3.350	n.d.	
Medellín, Central Mayorista de Antioquia	4.000	4.500	4.300	+		San Gil (Santander)	2.400	2.400	2.400	-	
Pamplona (Norte de Santander)	8.000	8.000	8.000	=		Socorro (Santander)	2.200	2.400	2.300	=	
Villavicencio, CAV	6.000	7.000	6.750	+		Sonsón (Antioquia)	1.400	1.500	1.450	=	
Breva						Tibasosa (Boyacá), Coomproriente	2.727	3.182	2.813	+	
Medellín, Central Mayorista de Antioquia	4.000	5.000	4.285	-		Tuluá (Valle del Cauca)	2.400	3.000	2.675	-	
Ciruela importada						Tunja, Complejo de Servicios del Sur	2.045	2.727	2.338	-	
Bogotá, D.C., Corabastos	14.444	15.556	15.427	+		Villavicencio, CAV	2.600	3.120	2.903	+	
Medellín, Central Mayorista de Antioquia	16.000	18.125	16.839	-		Durazno importado					
Ciruela roja						Bogotá, D.C., Corabastos	14.444	15.556	15.356	+	
Bogotá, D.C., Corabastos	1.600	2.000	1.913	+		Medellín, Central Mayorista de Antioquia	13.889	14.444	14.028	-	
Bucaramanga, Centroabastos	1.880	2.200	2.025	+		Durazno nacional					
Cúcuta, Cenabastos	2.500	3.000	2.823	=		Bogotá, D.C., Corabastos	5.500	7.000	6.226	+	
Medellín, Central Mayorista de Antioquia	2.800	3.200	2.963	+		Bucaramanga, Centroabastos	4.500	4.800	4.725	+	
Neiva, Surabastos	2.400	3.000	2.750	-		Chiquinquirá (Boyacá)	4.773	5.000	4.886	-	
Pamplona (Norte de Santander)	3.000	3.000	3.000	++		Cúcuta, Cenabastos	5.000	5.000	5.000	+	
San Gil (Santander)	2.200	2.600	2.467	-		Medellín, Central Mayorista de Antioquia	6.400	7.000	6.783	+	
Socorro (Santander)	2.400	2.600	2.500	+		San Gil (Santander)	6.000	7.000	6.500	+	
Tibasosa (Boyacá), Coomproriente	1.680	2.000	1.935	++		Socorro (Santander)	5.000	5.000	5.000	=	
Tunja, Complejo de Servicios del Sur	1.600	1.800	1.742	++		Tibasosa (Boyacá), Coomproriente	4.227	4.545	4.492	+	
Coco						Tunja, Complejo de Servicios del Sur	4.545	5.455	4.874	-	
Armenia, Mercar	4.133	4.333	4.200	n.d.		Feijoa					
Barranquilla, Barranquillita	4.000	4.200	4.111	+		Duitama (Boyacá), Mercaplaza	2.955	3.182	3.106	-	
Bogotá, D.C., Corabastos	6.000	6.250	6.181	+		Tibasosa (Boyacá), Coomproriente	3.409	3.636	3.561	++	
Cali, Cavasa	3.939	4.242	4.115	+		Tunja, Complejo de Servicios del Sur	3.182	3.864	3.535	+	
Cali, Santa Elena	3.167	3.333	3.241	-		Fresa					
Cartagena, Bazurto	4.760	5.320	4.931	+		Bogotá, D.C., Corabastos	7.000	8.500	7.556	-	
Cartago (Valle del Cauca)	3.800	3.867	3.833	+		Bucaramanga, Centroabastos	7.000	8.000	7.667	-	
La Unión (Nariño)	3.333	4.444	3.750	=		Cali, Cavasa	5.000	5.000	5.000	-	
Medellín, Central Mayorista de Antioquia	7.700	8.700	8.368	+		Cali, Santa Elena	5.000	5.500	5.325	-	
Montería, Mercado del Sur	4.800	5.000	4.900	+		Cartago (Valle del Cauca)	7.000	7.200	7.133	=	
Palmira (Valle del Cauca)	3.333	3.889	3.657	+		Chiquinquirá (Boyacá)	5.333	6.000	5.722	-	
Pereira, Mercasa	4.267	4.333	4.311	=		Cúcuta, Cenabastos	8.000	10.000	8.611	++	
Sincelejo, Nuevo Mercado	4.060	4.060	4.060	=		Duitama (Boyacá), Mercaplaza	8.000	8.500	8.233	=	
						Manizales, Centro Galerías	7.000	7.000	7.000	=	

Cuadro 3. Mercados mayoristas. Precios de venta de frutas frescas (continuación)
2023 (29 de julio al 4 de agosto)

Productos y mercados	Pesos por kilogramo				Tendencia	Productos y mercados	Pesos por kilogramo				Tendencia
	Mínimo	Máximo	Medio				Mínimo	Máximo	Medio		
Fresa (continuación)						Guanábana (continuación)					
Medellín, Central Mayorista de Antioquia	8.000	9.000	8.615		+	Ibagué, Plaza La 21	3.500	4.500	3.972		+
Medellín, Plaza Minorista "José María Villa"	8.800	9.000	8.907		-	Manizales, Centro Galerías	3.500	3.500	3.500		=
Montería, Mercado del Sur	5.000	5.000	5.000		=	Medellín, Central Mayorista de Antioquia	4.000	4.400	4.225		+
Neiva, Surabastos	6.875	8.125	7.513		+	Medellín, Plaza Minorista "José María Villa"	3.800	4.400	4.133		-
Pamplona (Norte de Santander)	6.000	6.000	6.000		++	Pamplona (Norte de Santander)	5.000	5.500	5.250		=
Pasto, El Potrerillo	6.000	7.000	6.292		=	Pasto, El Potrerillo	4.500	5.000	4.875		=
Pereira, Mercasa	6.800	6.800	6.800		=	Pereira, La 41	3.800	4.500	4.217		+
San Gil (Santander)	8.000	8.000	8.000		=	Pereira, Mercasa	3.500	4.200	3.842		-
Sincelejo, Nuevo Mercado	7.600	8.000	7.867		-	Popayán, Plaza de mercado del barrio Bolívar	4.500	4.700	4.575		+
Socorro (Santander)	8.000	8.000	8.000		-	San Gil (Santander)	5.000	5.000	5.000		=
Tibasosa (Boyacá), Coomproriente	7.800	8.500	8.038		-	Tibasosa (Boyacá), Coomproriente	4.000	5.000	4.463		-
Tunja, Complejo de Servicios del Sur	7.333	8.000	7.574		-	Tuluá (Valle del Cauca)	3.800	5.000	4.400		+
Villavicencio, CAV	6.250	8.125	7.208		-	Tunja, Complejo de Servicios del Sur	2.500	3.000	2.764		+
Yopal (Casanare)	8.750	9.000	8.875		n.d.	Villavicencio, CAV	5.800	7.000	6.275		-
Granadilla						Guayaba agria					
Arauca (Arauca)	7.357	7.857	7.607		-	Armenia, Mercar	3.800	4.000	3.933		=
Bogotá, D.C., Corabastos	6.000	6.333	6.119		-	Cartago (Valle del Cauca)	3.500	3.800	3.633		=
Bucaramanga, Centroabastos	7.143	8.571	7.738		-	Manizales, Centro Galerías	3.500	4.000	3.833		+
Cali, Cavasa	7.333	7.333	7.333		-	Montería, Mercado del Sur	1.200	2.000	1.533		+
Cali, Santa Elena	6.333	8.333	7.278		-	Pereira, La 41	3.400	3.500	3.483		-
Cartago (Valle del Cauca)	7.000	7.667	7.417		-	Pereira, Mercasa	3.000	3.500	3.417		-
Chiquinquirá (Boyacá)	6.000	7.333	6.556		-	Sincelejo, Nuevo Mercado	2.800	3.200	2.900		-
Cúcuta, Cenabastos	7.857	8.571	8.155		+	Guayaba Atlántico					
Duitama (Boyacá), Mercaplaza	6.667	7.333	7.111		-	Barranquilla, Barranquillita	1.920	2.080	2.004		+
Florencia (Caquetá)	8.000	8.333	8.111		-	Guayaba común					
Ibagué, Plaza La 21	4.000	4.667	4.422		-	Barranquilla, Barranquillita	2.520	2.640	2.591		+
Manizales, Centro Galerías	5.333	5.667	5.444		-	Cartagena, Bazurto	3.000	3.000	3.000		+
Medellín, Central Mayorista de Antioquia	3.462	8.800	5.666		-	Montería, Mercado del Sur	2.800	3.600	3.200		-
Neiva, Surabastos	5.667	6.667	6.292		n.d.	Sincelejo, Nuevo Mercado	3.000	3.500	3.250		+
Palmira (Valle del Cauca)	5.333	9.333	7.375		-	Valledupar, Mercabastos	2.600	3.000	2.750		+
Pamplona (Norte de Santander)	6.429	6.429	6.429		n.d.	Guayaba manzana					
Pereira, Mercasa	5.000	5.667	5.352		-	Cartago (Valle del Cauca)	3.000	3.400	3.200		+
Popayán, Plaza de mercado del barrio Bolívar	6.667	7.200	6.950		-	Manizales, Centro Galerías	3.000	3.500	3.188		+
San Gil (Santander)	8.571	10.000	9.107		-	Medellín, Central Mayorista de Antioquia	3.500	4.000	3.763		+
Socorro (Santander)	7.857	8.571	8.214		-	Rionegro (Antioquia)	3.400	3.800	3.542		-
Tibasosa (Boyacá), Coomproriente	6.000	7.333	6.500		-	Guayaba pera					
Tuluá (Valle del Cauca)	7.333	7.667	7.500		+	Arauca (Arauca)	3.182	3.409	3.295		+
Tunja, Complejo de Servicios del Sur	5.667	6.000	5.926		-	Armenia, Mercar	1.800	2.200	2.022		-
Villavicencio, CAV	6.000	7.333	6.833		-	Barranquilla, Barranquillita	3.900	4.200	4.022		+
Yopal (Casanare)	8.000	8.200	8.100		n.d.	Barranquilla, Granabastos	4.100	4.200	4.175		-
Guanábana						Bogotá, D.C., Corabastos	1.786	2.143	1.966		-
Armenia, Mercar	3.200	3.200	3.200		-	Bucaramanga, Centroabastos	2.200	2.400	2.250		-
Bogotá, D.C., Corabastos	4.000	4.500	4.202		-	Buenaventura (Valle del Cauca)	3.000	3.100	3.050		-
Bucaramanga, Centroabastos	3.500	4.000	3.689		-	Cali, Cavasa	2.400	2.600	2.498		-
Cali, Cavasa	4.500	4.600	4.533		-	Cali, Santa Elena	2.400	2.500	2.450		-
Cartago (Valle del Cauca)	4.500	5.000	4.867		-	Cartagena, Bazurto	3.500	3.500	3.500		+
Chiquinquirá (Boyacá)	2.500	2.500	2.500		+						
Cúcuta, Cenabastos	5.000	6.000	5.344		+						
Duitama (Boyacá), Mercaplaza	3.800	4.000	3.933		-						

Cuadro 3. Mercados mayoristas. Precios de venta de frutas frescas (continuación)
2023 (29 de julio al 4 de agosto)

Productos y mercados	Pesos por kilogramo				Tendencia	Productos y mercados	Pesos por kilogramo				Tendencia
	Mínimo	Máximo	Medio				Mínimo	Máximo	Medio		
Guayaba pera (continuación)						Kiwi (continuación)					
Cartago (Valle del Cauca)	2.100	2.300	2.217	-		Duitama (Boyacá), Mercaplaza	13.000	14.000	13.667	+	
Chiquinquirá (Boyacá)	2.273	2.364	2.288	-		Ibagué, Plaza La 21	11.000	13.000	12.222	-	
Cúcuta, Cenabastos	2.727	3.182	2.936	-		La Unión (Nariño)	11.000	12.000	11.500	++	
Duitama (Boyacá), Mercaplaza	2.955	2.955	2.955	+		Manizales, Centro Galerías	13.000	15.000	14.000	+	
Florencia (Cauquetá)	4.600	5.000	4.867	-		Medellín, Central Mayorista de Antioquia	14.500	16.000	15.104	+	
Ibagué, Plaza La 21	2.500	3.000	2.708	n.d.		Neiva, Surabastos	13.500	16.000	14.650	+	
Ipiales (Nariño), Ipiales somos todos	2.200	2.600	2.400	=		Pamplona (Norte de Santander)	16.000	16.000	16.000	=	
La Ceja (Antioquia)	2.500	3.000	2.767	++		Pereira, Mercasa	13.000	14.000	13.250	+	
La Unión (Nariño)	2.000	2.500	2.175	+		Popayán, Plaza de mercado del barrio Bolívar	13.500	14.000	13.775	+	
Manizales, Centro Galerías	3.000	3.000	3.000	+		San Gil (Santander)	15.000	17.000	16.000	+	
Medellín, Central Mayorista de Antioquia	2.800	3.200	3.017	++		Socorro (Santander)	17.000	17.000	17.000	=	
Medellín, Plaza Minorista "José María Villa"	3.000	3.500	3.317	+		Tibasosa (Boyacá), Coomproriente	12.000	13.000	12.667	+	
Neiva, Surabastos	2.800	3.200	2.954	-		Tuluá (Valle del Cauca)	16.200	17.700	17.100	+	
Palmira (Valle del Cauca)	2.500	2.600	2.513	+		Tunja, Complejo de Servicios del Sur	11.000	13.000	11.667	=	
Pamplona (Norte de Santander)	2.955	2.955	2.955	+		Villavicencio, CAV	14.000	15.500	14.375	++	
Pasto, El Potrerillo	1.500	2.000	1.854	+++							
Pereira, La 41	2.200	2.500	2.367	-		Limón común					
Pereira, Mercasa	2.200	2.800	2.408	-		Armenia, Mercar	4.000	5.000	4.678	++	
Popayán, Plaza de mercado del barrio Bolívar	2.500	2.600	2.513	-		Bogotá, D.C., Corabastos	2.429	2.571	2.530	+++	
Rionegro (Antioquia)	3.000	3.600	3.358	++		Bucaramanga, Centroabastos	1.920	2.600	2.291	+++	
San Gil (Santander)	2.600	2.800	2.667	-		Bucaramanga, Mercados del centro	2.600	2.680	2.640	+++	
Socorro (Santander)	2.800	2.800	2.800	=		Cali, Cavasa	2.667	3.167	2.917	+++	
Tibasosa (Boyacá), Coomproriente	2.727	3.182	2.994	+		Cali, Santa Elena	2.667	2.833	2.778	+++	
Tuluá (Valle del Cauca)	2.000	2.400	2.183	-		Cartagena, Bazurto	1.286	2.143	1.661	-	
Tunja, Complejo de Servicios del Sur	2.500	3.182	2.830	-		Cartago (Valle del Cauca)	2.800	3.200	2.967	+	
Túquerres (Nariño)	2.467	2.667	2.544	+		Cúcuta, Cenabastos	3.000	4.000	3.698	+++	
Villavicencio, CAV	1.250	1.500	1.351	-		Cúcuta, La Nueva Sexta	2.083	3.750	2.969	+++	
Yopal (Casanare)	2.727	2.727	2.727	n.d.		Florencia (Cauquetá)	2.160	2.400	2.267	+	
						Ibagué, Plaza La 21	3.143	3.429	3.302	++	
Guayaba pera valluna						Medellín, Central Mayorista de Antioquia	2.857	3.357	3.154	+	
Medellín, Central Mayorista de Antioquia	3.600	4.000	3.800	+		Medellín, Plaza Minorista "José María Villa"	2.400	3.200	2.754	++	
						Montería, Mercado del Sur	1.429	1.857	1.659	-	
Gulupa						Neiva, Surabastos	2.720	3.520	3.170	++	
Bogotá, D.C., Corabastos	2.083	2.500	2.260	-		Pamplona (Norte de Santander)	4.000	4.000	4.000	+++	
Ibagué, Plaza La 21	2.000	2.400	2.187	++		Pereira, La 41	2.500	3.000	2.742	-	
Medellín, Central Mayorista de Antioquia	1.800	2.200	2.067	+		Pereira, Mercasa	2.500	3.000	2.842	+	
Neiva, Surabastos	2.000	2.400	2.317	-		San Gil (Santander)	1.600	2.000	1.800	++	
Peñol (Antioquia)	1.400	1.600	1.517	+		Sincelejo, Nuevo Mercado	3.286	3.571	3.440	++	
Sonsón (Antioquia)	800	1.000	900	-		Socorro (Santander)	1.600	2.000	1.800	+++	
						Valledupar, Mercabastos	3.084	3.524	3.231	+++	
Higo						Valledupar, Mercado Nuevo	2.000	2.000	2.000	++	
Medellín, Central Mayorista de Antioquia	4.000	4.200	4.083	+		Villavicencio, CAV	1.400	1.800	1.683	+	
Sonsón (Antioquia)	2.900	3.000	2.950	+++							
						Limón común Ciénaga					
Kiwi						Barranquilla, Barranquillita	7.560	7.600	7.590	+	
Bogotá, D.C., Corabastos	13.000	14.000	13.784	+							
Bucaramanga, Centroabastos	12.000	15.000	14.250	++		Limón común valluno					
Cali, Cavasa	13.500	15.500	14.448	++		Buenaventura (Valle del Cauca)	3.800	4.500	4.083	++	
Cali, Santa Elena	11.500	12.500	11.917	+		Palmira (Valle del Cauca)	2.917	3.000	2.927	+++	
Chiquinquirá (Boyacá)	12.000	14.000	12.833	+		Tuluá (Valle del Cauca)	2.167	2.250	2.194	+	
Cúcuta, Cenabastos	14.000	17.000	15.667	+							

Cuadro 3. Mercados mayoristas. Precios de venta de frutas frescas (continuación)
2023 (29 de julio al 4 de agosto)

Productos y mercados	Pesos por kilogramo				Tendencia	Productos y mercados	Pesos por kilogramo				Tendencia
	Mínimo	Máximo	Medio				Mínimo	Máximo	Medio		
Limón mandarino						Lulo (continuación)					
Armenia, Mercar	1.600	1.700	1.667	=		Bogotá, D.C., Corabastos	3.400	4.000	3.792	-	
Armenia, Retiro	1.400	2.000	1.756	+		Bucaramanga, Centroabastos	4.000	4.600	4.333	-	
Ibagué, Plaza La 21	900	1.000	933	+		Buenaventura (Valle del Cauca)	4.700	5.000	4.833	-	
La Ceja (Antioquia)	400	800	558	-		Cali, Cavasa	3.500	3.700	3.554	-	
Medellín, Central Mayorista de Antioquia	700	1.000	881	+		Cali, Santa Elena	3.200	3.400	3.275	-	
Medellín, Plaza Minorista "José María Villa"	700	1.500	1.102	+++		Cartagena, Bazurto	4.500	5.500	4.942	-	
Peñol (Antioquia)	700	1.000	900	-		Cartago (Valle del Cauca)	3.600	4.000	3.817	-	
Pereira, La 41	1.300	1.500	1.450	-		Chiquinquirá (Boyacá)	4.000	4.800	4.300	-	
Pereira, Mercasa	1.000	1.500	1.283	+		Cúcuta, Cenabastos	5.000	5.500	5.250	-	
Santa Bárbara (Antioquia)	300	300	300	-		Duitama (Boyacá), Mercaplaza	4.783	5.217	4.928	+	
Villavicencio, CAV	800	1.200	1.017	-		Florencia (Caquetá)	4.400	4.800	4.667	-	
Yopal (Casanare)	1.250	1.500	1.375	=		Ibagué, Plaza La 21	3.600	4.400	3.889	-	
						Manizales, Centro Galerías	4.000	4.500	4.300	-	
Limón Tahití						Medellín, Central Mayorista de Antioquia	3.400	4.400	3.729	-	
Armenia, Mercar	1.200	1.200	1.200	-		Medellín, Plaza Minorista "José María Villa"	3.700	4.800	4.171	-	
Barranquilla, Barranquillita	1.167	1.458	1.296	++		Montería, Mercado del Sur	5.000	5.500	5.333	+	
Bogotá, D.C., Corabastos	2.000	2.429	2.217	+		Neiva, Surabastos	3.200	4.400	3.792	-	
Bucaramanga, Centroabastos	1.120	1.280	1.200	+		Palmira (Valle del Cauca)	3.800	4.000	3.875	-	
Bucaramanga, Mercados del centro	1.280	1.400	1.340	+++		Pamplona (Norte de Santander)	5.000	5.000	5.000	=	
Cali, Cavasa	1.300	1.600	1.454	+		Pasto, El Potrerillo	2.826	3.261	3.080	-	
Cali, Santa Elena	1.400	1.600	1.500	+++		Pereira, La 41	3.800	4.500	4.100	-	
Cartagena, Bazurto	1.600	1.800	1.690	++		Pereira, Mercasa	3.500	4.500	3.833	-	
Cartago (Valle del Cauca)	2.300	2.600	2.433	++		Popayán, Plaza de mercado del barrio	3.920	4.000	3.980	-	
Chiquinquirá (Boyacá)	909	1.364	1.152	+++		Bolívar					
Cúcuta, Cenabastos	1.136	1.364	1.297	++		San Gil (Santander)	4.600	4.800	4.767	+	
Duitama (Boyacá), Mercaplaza	1.136	1.364	1.288	-		Santa Marta (Magdalena)	5.500	5.600	5.550	n.d.	
Florencia (Caquetá)	1.200	1.440	1.333	-		Sincelejo, Nuevo Mercado	4.000	4.800	4.289	-	
Ibagué, Plaza La 21	1.286	1.429	1.373	-		Socorro (Santander)	4.200	4.200	4.200	-	
Manizales, Centro Galerías	1.000	1.500	1.300	++		Tibasosa (Boyacá), Coomproriente	4.783	5.217	5.127	+	
Medellín, Central Mayorista de Antioquia	1.000	2.200	1.613	+++		Tuluá (Valle del Cauca)	3.300	3.600	3.483	-	
Medellín, Plaza Minorista "José María Villa"	1.000	2.000	1.440	+++		Tunja, Complejo de Servicios del Sur	3.600	4.000	3.778	-	
Neiva, Surabastos	1.440	1.600	1.493	+		Valledupar, Mercabastos	4.400	5.200	4.794	-	
Palmira (Valle del Cauca)	1.500	1.600	1.575	+++		Valledupar, Mercado Nuevo	4.400	4.800	4.700	n.d.	
Pamplona (Norte de Santander)	1.667	1.667	1.667	+		Villavicencio, CAV	3.600	4.600	3.933	-	
Pasto, El Potrerillo	1.000	1.286	1.190	++		Yopal (Casanare)	6.000	6.250	6.125	n.d.	
Pereira, La 41	1.000	1.500	1.183	++							
Pereira, Mercasa	800	1.600	1.183	+		Mandarina Arrayana					
Rionegro (Antioquia)	1.400	1.800	1.567	++		Bogotá, D.C., Corabastos	5.455	6.364	5.852	+	
San Gil (Santander)	800	1.200	1.000	+		Buenaventura (Valle del Cauca)	3.800	4.300	4.100	-	
Santa Bárbara (Antioquia)	300	600	438	++		Cali, Cavasa	3.200	3.300	3.260	-	
Socorro (Santander)	600	600	600	=		Cali, Santa Elena	2.500	2.750	2.583	-	
Tibasosa (Boyacá), Coomproriente	1.591	1.818	1.710	+++		Chiquinquirá (Boyacá)	2.727	2.727	2.727	+	
Tuluá (Valle del Cauca)	1.500	2.000	1.700	+		Duitama (Boyacá), Mercaplaza	4.091	4.545	4.242	-	
Tunja, Complejo de Servicios del Sur	909	1.364	1.064	+		Florencia (Caquetá)	2.600	2.800	2.667	+	
Villavicencio, CAV	1.200	1.400	1.283	++		Neiva, Surabastos	2.955	3.409	3.196	+	
						Popayán, Plaza de mercado del barrio	2.800	3.000	2.875	-	
Lulo						Bolívar					
Arauca (Arauca)	5.500	6.000	5.875	-		Socorro (Santander)	3.200	3.200	3.200	+	
Armenia, Mercar	4.500	4.500	4.500	+		Tibasosa (Boyacá), Coomproriente	4.545	5.455	5.038	++	
Barranquilla, Barranquillita	5.100	5.800	5.478	-		Tunja, Complejo de Servicios del Sur	3.409	3.864	3.586	+	
Barranquilla, Granabastos	5.000	5.800	5.444	-		Villavicencio, CAV	4.000	4.800	4.367	-	

Cuadro 3. Mercados mayoristas. Precios de venta de frutas frescas (continuación)
2023 (29 de julio al 4 de agosto)

Productos y mercados	Pesos por kilogramo				Tendencia	Productos y mercados	Pesos por kilogramo				Tendencia
	Mínimo	Máximo	Medio				Mínimo	Máximo	Medio		
Mandarina común						Mango Tommy (continuación)					
Arauca (Arauca)	3.864	4.409	4.250	-		Chiquinquirá (Boyacá)	5.000	5.714	5.298	+++	
Barranquilla, Barranquillita	4.042	4.583	4.245	-		Cúcuta, Cenabastos	4.400	6.000	5.358	+++	
Bucaramanga, Centroabastos	3.043	3.478	3.333	-		La Unión (Nariño)	4.400	4.400	4.400	+	
Cúcuta, Cenabastos	4.400	4.800	4.600	-		Medellín, Central Mayorista de Antioquia	7.600	9.000	8.486	+++	
Ipiales (Nariño), Ipiales somos todos	1.607	1.964	1.742	-		Medellín, Plaza Minorista "José María Villa"	5.000	6.500	5.535	+	
Montería, Mercado del Sur	2.600	3.200	2.933	++		Neiva, Surabastos	6.000	6.400	6.200	+++	
Pamplona (Norte de Santander)	4.000	5.200	4.667	+		Palmira (Valle del Cauca)	7.000	8.000	7.550	+	
Tibasosa (Boyacá), Coomproriente	4.318	4.773	4.545	-		Pereira, La 41	8.800	9.400	9.150	+++	
Túquerres (Nariño)	2.250	2.250	2.250	++		Pereira, Mercasa	9.000	9.600	9.275	+++	
Mandarina Oneco						Popayán, Plaza de mercado del barrio Bolívar	6.320	6.600	6.405	++	
Armenia, Mercar	3.000	3.000	3.000	=		Rionegro (Antioquia)	7.500	8.500	8.125	++	
Armenia, Retiro	3.000	3.000	3.000	-		Tibasosa (Boyacá), Coomproriente	4.286	5.714	5.000	++	
Cali, Cavasa	3.200	3.300	3.285	-		Tuluá (Valle del Cauca)	7.400	8.400	7.700	+	
Cali, Santa Elena	2.750	3.000	2.792	-		Tunja, Complejo de Servicios del Sur	5.357	6.429	5.833	+++	
Cartago (Valle del Cauca)	4.300	4.500	4.375	+		Villavicencio, CAV	7.600	8.800	8.300	+	
Manizales, Centro Galerías	3.500	3.800	3.600	=		Yopal (Casare)	4.000	4.200	4.100	n.d.	
Medellín, Central Mayorista de Antioquia	4.500	5.500	5.029	-		Mango Yulima					
Medellín, Plaza Minorista "José María Villa"	4.200	5.000	4.475	-		Florencia (Cauquetá)	5.400	5.600	5.467	+++	
Montería, Mercado del Sur	3.500	4.500	3.883	=		Pereira, La 41	4.800	5.200	5.000	n.d.	
Pereira, La 41	4.000	4.000	4.000	-		Pereira, Mercasa	4.800	5.200	5.050	+++	
Pereira, Mercasa	4.000	4.500	4.063	-		Tunja, Complejo de Servicios del Sur	3.571	4.286	3.968	++	
Rionegro (Antioquia)	5.000	5.600	5.417	+		Manzana nacional					
Santa Bárbara (Antioquia)	2.250	2.750	2.500	++		Bogotá, D.C., Corabastos	3.500	4.250	3.834	-	
Mango común						Duitama (Boyacá), Mercaplaza	3.636	3.636	3.636	-	
Cali, Santa Elena	2.400	2.600	2.533	+		Medellín, Central Mayorista de Antioquia	4.000	5.600	4.990	+	
Medellín, Central Mayorista de Antioquia	5.200	5.800	5.396	+++		Tibasosa (Boyacá), Coomproriente	2.727	3.409	3.085	-	
Medellín, Plaza Minorista "José María Villa"	2.500	2.800	2.688	+		Tunja, Complejo de Servicios del Sur	2.727	3.409	3.056	-	
Neiva, Surabastos	2.800	2.800	2.800	++		Manzana roja importada					
Santa Bárbara (Antioquia)	2.800	3.200	3.000	-		Arauca (Arauca)	9.500	10.000	9.813	+	
Mango de azúcar						Bogotá, D.C., Corabastos	9.474	10.000	9.697	+	
Barranquilla, Barranquillita	3.800	4.400	4.222	++		Bucaramanga, Centroabastos	9.000	9.500	9.188	-	
Bogotá, D.C., Corabastos	4.375	5.417	4.839	+		Buenaventura (Valle del Cauca)	8.421	8.842	8.649	-	
Chiquinquirá (Boyacá)	3.200	3.200	3.200	-		Cali, Cavasa	7.895	8.421	8.257	-	
Medellín, Central Mayorista de Antioquia	4.000	4.500	4.194	n.d.		Cali, Santa Elena	7.632	7.895	7.851	+	
Medellín, Plaza Minorista "José María Villa"	4.100	4.200	4.150	-		Cartagena, Bazurto	8.947	10.526	9.561	+	
Tunja, Complejo de Servicios del Sur	4.000	4.800	4.400	++		Cartago (Valle del Cauca)	8.947	9.211	9.066	+	
Mango manzano						Cúcuta, Cenabastos	9.000	11.000	9.917	-	
Pereira, La 41	6.000	6.400	6.200	+++		Duitama (Boyacá), Mercaplaza	9.474	10.526	10.000	+	
Tunja, Complejo de Servicios del Sur	3.571	3.571	3.571	+++		Florencia (Cauquetá)	9.895	10.000	9.930	=	
Mango Tommy						Ibagué, Plaza La 21	8.947	9.474	9.320	n.d.	
Arauca (Arauca)	5.000	5.682	5.341	+		La Unión (Nariño)	7.632	8.421	7.895	+	
Barranquilla, Barranquillita	3.800	4.400	4.231	+++		Manizales, Centro Galerías	9.474	9.474	9.474	=	
Bogotá, D.C., Corabastos	7.917	8.750	8.354	+		Medellín, Central Mayorista de Antioquia	8.947	9.474	9.331	+	
Bucaramanga, Centroabastos	8.400	9.600	8.800	++		Montería, Mercado del Sur	9.211	9.737	9.518	=	
Cali, Cavasa	8.800	8.800	8.800	++		Neiva, Surabastos	9.895	10.263	10.118	+	
Cali, Santa Elena	6.800	8.400	7.750	+		Palmira (Valle del Cauca)	8.158	8.421	8.322	-	
Cartago (Valle del Cauca)	7.917	9.583	8.750	+++		Pamplona (Norte de Santander)	9.000	9.000	9.000	=	
						Pereira, Mercasa	8.421	9.474	9.035	+	

Cuadro 3. Mercados mayoristas. Precios de venta de frutas frescas (continuación)
2023 (29 de julio al 4 de agosto)

Productos y mercados	Pesos por kilogramo				Tendencia	Productos y mercados	Pesos por kilogramo				Tendencia
	Mínimo	Máximo	Medio				Mínimo	Máximo	Medio		
Manzana roja importada (continuación)						Manzana verde importada (continuación)					
Popayán, Plaza de mercado del barrio Bolívar	8.316	8.684	8.474		+	Cartago (Valle del Cauca)	10.526	11.579	10.987		++
Rionegro (Antioquia)	9.211	9.474	9.386		-	Chiquinquirá (Boyacá)	11.053	12.632	11.842		-
Sincelejo, Nuevo Mercado	8.500	8.500	8.500		-	Cúcuta, Cenabastos	10.500	12.000	11.333		+
Tibasosa (Boyacá), Coomproriente	8.947	10.526	9.461		-	Duitama (Boyacá), Mercaplaza	11.579	12.632	11.930		-
Tuluá (Valle del Cauca)	9.211	9.737	9.474		-	Florencia (Caquetá)	13.421	13.684	13.509		=
Tunja, Complejo de Servicios del Sur	7.895	8.947	8.596		-	Ibagué, Plaza La 21	11.053	12.368	11.798		+++
Túquerres (Nariño)	7.368	7.895	7.632		=	La Unión (Nariño)	8.947	9.474	9.276		=
Valledupar, Mercado Nuevo	8.684	8.947	8.816		+	Manizales, Centro Galerías	12.105	12.632	12.500		+
Villavicencio, CAV	10.000	10.526	10.154		-	Medellín, Central Mayorista de Antioquia	11.316	12.632	11.864		+
Yopal (Casanare)	12.368	12.632	12.500		n.d.	Montería, Mercado del Sur	9.737	11.053	10.482		+
Manzana royal gala importada						Neiva, Surabastos	12.632	13.421	13.092		+
Arauca (Arauca)	11.667	11.667	11.667		-	Palmira (Valle del Cauca)	11.579	11.579	11.579		+
Armenia, Mercar	8.421	8.421	8.421		=	Pamplona (Norte de Santander)	12.250	12.500	12.375		+
Bogotá, D.C., Corabastos	8.947	9.474	9.203		+	Pasto, El Potrerillo	9.474	10.526	10.066		+
Bucaramanga, Centroabastos	7.900	8.500	8.091		-	Popayán, Plaza de mercado del barrio Bolívar	10.789	11.579	11.053		+
Cali, Cavasa	8.158	8.421	8.273		-	Rionegro (Antioquia)	12.105	13.158	12.566		+
Cali, Santa Elena	7.368	7.895	7.632		+	San Gil (Santander)	10.000	10.500	10.250		-
Cartago (Valle del Cauca)	8.316	9.053	8.737		+	Sincelejo, Nuevo Mercado	8.500	8.500	8.500		-
Chiquinquirá (Boyacá)	8.421	8.947	8.673		-	Tibasosa (Boyacá), Coomproriente	11.579	14.211	12.763		+
Cúcuta, Cenabastos	8.250	9.250	8.875		-	Tuluá (Valle del Cauca)	10.263	13.158	11.645		n.d.
Duitama (Boyacá), Mercaplaza	9.474	9.737	9.561		+	Tunja, Complejo de Servicios del Sur	10.526	11.579	10.760		-
Florencia (Caquetá)	9.211	9.211	9.211		-	Túquerres (Nariño)	8.947	9.474	9.211		+
Ibagué, Plaza La 21	8.421	9.474	9.108		+	Valledupar, Mercado Nuevo	11.579	12.105	11.842		++
Manizales, Centro Galerías	8.421	8.947	8.684		=	Villavicencio, CAV	11.053	12.632	11.864		+
Medellín, Central Mayorista de Antioquia	8.158	8.684	8.520		+	Yopal (Casanare)	13.684	13.789	13.737		n.d.
Montería, Mercado del Sur	8.684	8.947	8.882		-	Maracuyá					
Neiva, Surabastos	9.053	9.211	9.158		+	Arauca (Arauca)	2.900	3.800	3.425		-
Palmira (Valle del Cauca)	8.158	8.421	8.355		+	Armenia, Mercar	3.000	3.000	3.000		-
Pamplona (Norte de Santander)	9.250	9.500	9.375		+	Barranquilla, Granabastos	3.100	3.300	3.225		-
Pasto, El Potrerillo	7.632	8.421	7.917		-	Bogotá, D.C., Corabastos	2.600	3.500	2.895		-
Pereira, Mercasa	7.632	8.421	8.136		+	Bucaramanga, Centroabastos	2.333	3.467	2.837		-
Popayán, Plaza de mercado del barrio Bolívar	8.158	8.684	8.454		+	Buenaventura (Valle del Cauca)	4.300	5.000	4.700		-
Rionegro (Antioquia)	8.421	8.947	8.750		+	Cali, Cavasa	3.700	4.000	3.848		-
San Gil (Santander)	9.000	9.250	9.125		-	Cali, Santa Elena	3.200	3.500	3.375		-
Socorro (Santander)	8.750	9.000	8.875		=	Cartago (Valle del Cauca)	4.000	4.800	4.525		-
Tibasosa (Boyacá), Coomproriente	7.895	9.737	8.849		+	Chiquinquirá (Boyacá)	3.000	3.500	3.113		-
Tuluá (Valle del Cauca)	8.947	9.474	9.184		+	Cúcuta, Cenabastos	3.000	5.500	3.948		-
Tunja, Complejo de Servicios del Sur	7.895	8.947	8.626		-	Duitama (Boyacá), Mercaplaza	2.800	3.000	2.933		-
Túquerres (Nariño)	7.368	7.368	7.368		+	Ibagué, Plaza La 21	2.800	3.360	3.129		-
Valledupar, Mercado Nuevo	8.000	8.500	8.250		+	La Ceja (Antioquia)	2.400	2.700	2.500		-
Villavicencio, CAV	8.684	9.474	9.079		-	Manizales, Centro Galerías	2.500	3.000	2.763		-
Manzana verde importada						Medellín, Plaza Minorista "José María Villa"	2.300	3.000	2.733		-
Arauca (Arauca)	15.333	17.333	16.250		+	Palmira (Valle del Cauca)	3.400	4.200	3.763		-
Bogotá, D.C., Corabastos	11.053	12.632	12.061		+	Pamplona (Norte de Santander)	4.000	4.000	4.000		=
Bucaramanga, Centroabastos	11.000	12.500	11.875		+	Pasto, El Potrerillo	3.333	4.000	3.611		-
Cali, Cavasa	11.316	13.158	12.247		+	Pereira, La 41	3.500	4.300	3.900		-
Cali, Santa Elena	8.947	10.000	9.386		+	Pereira, Mercasa	3.600	4.500	4.017		-
						Popayán, Plaza de mercado del barrio Bolívar	4.200	4.500	4.325		-

Cuadro 3. Mercados mayoristas. Precios de venta de frutas frescas (continuación)
2023 (29 de julio al 4 de agosto)

Productos y mercados	Pesos por kilogramo				Tendencia	Productos y mercados	Pesos por kilogramo				Tendencia
	Mínimo	Máximo	Medio				Mínimo	Máximo	Medio		
Maracuyá (continuación)						Mora de Castilla					
Rionegro (Antioquia)	2.000	2.800	2.417	-		Arauca (Arauca)	4.000	4.000	4.000	-	
San Gil (Santander)	3.333	4.000	3.747	-		Armenia, Mercar	5.000	6.000	5.689	+	
Socorro (Santander)	4.000	4.000	4.000	=		Barranquilla, Barranquillita	4.000	6.000	5.087	+	
Tibasosa (Boyacá), Coomproriente	3.000	3.500	3.063	-		Barranquilla, Granabastos	4.000	5.680	4.835	-	
Tuluá (Valle del Cauca)	3.500	4.500	4.125	-		Bogotá, D.C., Corabastos	3.667	4.333	4.061	+	
Tunja, Complejo de Servicios del Sur	3.000	4.500	3.489	++		Bucaramanga, Centroabastos	3.440	3.520	3.480	-	
Túquerres (Nariño)	3.867	4.000	3.967	-		Buenaventura (Valle del Cauca)	5.200	5.600	5.367	-	
Villavicencio, CAV	2.300	2.900	2.700	+		Cali, Cavasa	4.000	4.400	4.210	+	
Yopal (Casanare)	2.800	3.000	2.900	n.d.		Cali, Santa Elena	3.600	4.000	3.840	+	
Maracuyá antioqueño						Cartagena, Bazurto	4.000	4.400	4.247	-	
Medellín, Central Mayorista de Antioquia	2.000	2.800	2.406	+		Cartago (Valle del Cauca)	5.200	6.000	5.567	+	
Montería, Mercado del Sur	2.000	3.000	2.500	-		Chiquinquirá (Boyacá)	2.500	3.000	2.838	++	
Sincelejo, Nuevo Mercado	2.500	3.200	2.767	-		Cúcuta, Cenabastos	2.917	4.000	3.465	++	
Maracuyá huilense						Duitama (Boyacá), Mercaplaza	2.800	3.000	2.933	=	
Florencia (Caquetá)	2.640	2.800	2.720	-		Ibagué, Plaza La 21	3.600	4.800	4.186	-	
Neiva, Surabastos	2.800	3.200	3.005	-		Ipiales (Nariño), Ipiales somos todos	2.500	2.750	2.632	-	
Maracuyá santandereano						Manizales, Centro Galerías	5.000	6.000	5.333	+	
Santa Marta (Magdalena)	3.667	4.667	4.133	-		Medellín, Central Mayorista de Antioquia	2.700	3.900	3.510	++	
Valledupar, Mercabastos	3.000	3.333	3.278	-		Montería, Mercado del Sur	4.200	4.600	4.417	++	
Maracuyá valluno						Neiva, Surabastos	2.560	2.720	2.587	+	
Barranquilla, Barranquillita	3.000	3.500	3.222	-		Palmira (Valle del Cauca)	4.000	4.400	4.240	++	
Melón Cantalup						Pamplona (Norte de Santander)	2.800	2.800	2.800	++	
Arauca (Arauca)	4.500	5.500	4.950	-		Pasto, El Potrerillo	3.000	3.500	3.219	+	
Armenia, Mercar	4.000	4.200	4.067	=		Pereira, La 41	4.400	4.600	4.500	++	
Bogotá, D.C., Corabastos	2.000	4.000	2.919	+++		Pereira, Mercasa	4.000	5.000	4.411	+	
Bucaramanga, Centroabastos	3.300	3.500	3.450	-		Popayán, Plaza de mercado del barrio Bolívar	4.000	4.400	4.240	+	
Cali, Cavasa	3.400	3.600	3.498	+++		San Gil (Santander)	3.800	4.000	3.900	=	
Cali, Santa Elena	3.200	3.500	3.313	+		Santa Marta (Magdalena)	4.000	4.160	4.040	-	
Cartago (Valle del Cauca)	3.300	3.600	3.475	-		Sincelejo, Nuevo Mercado	4.000	4.800	4.333	+	
Chiquinquirá (Boyacá)	1.818	2.045	1.894	-		Socorro (Santander)	3.800	3.800	3.800	=	
Cúcuta, Cenabastos	3.000	3.500	3.281	-		Tibasosa (Boyacá), Coomproriente	2.600	3.000	2.950	-	
Duitama (Boyacá), Mercaplaza	2.955	3.182	3.106	++		Tuluá (Valle del Cauca)	4.800	4.960	4.880	+	
Ibagué, Plaza La 21	2.000	3.600	2.658	+++		Tunja, Complejo de Servicios del Sur	4.000	4.500	4.078	-	
Manizales, Centro Galerías	3.000	4.000	3.563	+		Valledupar, Mercabastos	4.000	4.000	4.000	=	
Medellín, Central Mayorista de Antioquia	4.400	4.800	4.617	+		Villavicencio, CAV	3.500	4.000	3.958	-	
Neiva, Surabastos	2.300	3.300	2.725	+		Yopal (Casanare)	4.375	4.375	4.375	n.d.	
Palmira (Valle del Cauca)	2.700	2.800	2.725	+		Naranja común					
Pamplona (Norte de Santander)	3.000	3.500	3.333	-		Arauca (Arauca)	2.391	2.543	2.429	-	
Pasto, El Potrerillo	3.500	4.000	3.711	-		Cartagena, Bazurto	2.000	2.200	2.022	-	
Pereira, Mercasa	4.000	4.600	4.271	+		Chiquinquirá (Boyacá)	1.000	1.000	1.000	-	
San Gil (Santander)	2.600	3.200	2.950	+		Cúcuta, Cenabastos	1.667	2.000	1.868	-	
Santa Marta (Magdalena)	2.400	2.800	2.563	++		Cúcuta, La Nueva Sexta	1.333	2.000	1.722	-	
Socorro (Santander)	3.200	3.400	3.300	++		Duitama (Boyacá), Mercaplaza	1.333	1.500	1.444	=	
Tibasosa (Boyacá), Coomproriente	2.727	3.409	2.983	++		Neiva, Surabastos	1.000	1.400	1.154	-	
Tunja, Complejo de Servicios del Sur	1.818	3.182	2.475	++		San Gil (Santander)	1.200	1.600	1.333	++	
Valledupar, Mercado Nuevo	2.400	2.400	2.400	n.d.		Santa Bárbara (Antioquia)	667	778	722	-	
Villavicencio, CAV	3.000	4.500	3.642	++		Sonsón (Antioquia)	1.000	1.000	1.000	+	
						Tunja, Complejo de Servicios del Sur	1.667	1.833	1.708	-	

Cuadro 3. Mercados mayoristas. Precios de venta de frutas frescas (continuación)
2023 (29 de julio al 4 de agosto)

Productos y mercados	Pesos por kilogramo				Tendencia	Productos y mercados	Pesos por kilogramo				Tendencia
	Mínimo	Máximo	Medio				Mínimo	Máximo	Medio		
Naranja Sweet						Papaya Maradol (continuación)					
Armenia, Mercar	1.500	1.600	1.550	-		Ipiales (Nariño), Ipiales somos todos	3.200	3.800	3.417	+	
Armenia, Retiro	1.400	1.600	1.517	-		La Ceja (Antioquia)	3.000	3.500	3.200	-	
Bogotá, D.C., Corabastos	2.150	2.500	2.276	-		La Unión (Nariño)	3.500	4.000	3.750	-	
Cali, Cavasa	1.500	1.600	1.564	-		Manizales, Centro Galerías	3.000	3.000	3.000	+	
Cali, Santa Elena	1.500	1.600	1.550	-		Medellín, Central Mayorista de Antioquia	3.200	3.400	3.304	-	
Cartago (Valle del Cauca)	1.600	1.960	1.765	-		Neiva, Surabastos	3.000	3.200	3.050	+	
Florencia (Caquetá)	1.700	1.700	1.700	+		Palmira (Valle del Cauca)	2.500	2.700	2.588	+	
Ibagué, Plaza La 21	2.000	2.000	2.000	-		Pamplona (Norte de Santander)	3.000	3.000	3.000	-	
Neiva, Surabastos	1.500	1.750	1.599	-		Pasto, El Potrerillo	2.500	2.667	2.611	=	
Pereira, La 41	1.600	2.500	2.083	+		Pereira, La 41	2.200	2.800	2.500	-	
Pereira, Mercasa	1.600	2.000	1.850	-		Pereira, Mercasa	2.200	2.800	2.558	+	
Popayán, Plaza de mercado del barrio Bolívar	1.400	1.560	1.478	-		Popayán, Plaza de mercado del barrio Bolívar	2.600	2.800	2.738	+	
Tuluá (Valle del Cauca)	2.100	2.200	2.175	-		Rionegro (Antioquia)	3.400	3.800	3.600	-	
Naranja Valencia						San Gil (Santander)	1.750	2.000	1.913	-	
Bogotá, D.C., Corabastos	2.150	2.500	2.276	-		Socorro (Santander)	1.750	1.900	1.825	-	
Bucaramanga, Centroabastos	1.000	1.280	1.198	-		Tibasosa (Boyacá), Coomproriente	1.833	2.500	2.257	-	
Bucaramanga, Mercados del centro	1.200	1.320	1.240	+		Tuluá (Valle del Cauca)	2.200	2.500	2.313	+	
Buenaventura (Valle del Cauca)	1.740	1.780	1.755	-		Tunja, Complejo de Servicios del Sur	1.500	1.900	1.729	-	
Cartagena, Bazurto	1.800	2.200	1.984	-		Papaya Paulina					
Cartago (Valle del Cauca)	1.400	1.500	1.470	-		Bogotá, D.C., Corabastos	1.889	2.500	2.215	-	
Duitama (Boyacá), Mercaplaza	1.600	1.800	1.667	-		Bucaramanga, Centroabastos	2.000	2.800	2.406	-	
Florencia (Caquetá)	1.600	1.700	1.633	=		Ibagué, Plaza La 21	2.500	2.600	2.556	-	
Ipiales (Nariño), Ipiales somos todos	1.125	1.125	1.125	=		Medellín, Plaza Minorista "José María Villa"	2.200	3.000	2.500	-	
La Ceja (Antioquia)	2.500	2.800	2.592	-		Neiva, Surabastos	2.700	3.200	2.915	-	
Manizales, Centro Galerías	1.500	1.800	1.663	-		Valledupar, Mercado Nuevo	1.700	1.800	1.733	-	
Medellín, Central Mayorista de Antioquia	2.400	3.100	2.771	-		Villavicencio, CAV	1.150	1.400	1.258	-	
Medellín, Plaza Minorista "José María Villa"	2.600	3.000	2.808	-		Papaya tainung					
Montería, Mercado del Sur	2.000	2.250	2.135	-		Bogotá, D.C., Corabastos	2.700	3.800	3.139	-	
Pereira, Mercasa	1.600	2.000	1.850	-		Cartagena, Bazurto	2.300	2.500	2.458	-	
Rionegro (Antioquia)	2.800	3.300	3.067	-		Florencia (Caquetá)	2.000	2.000	2.000	=	
Sincelejo, Nuevo Mercado	1.750	2.375	2.059	-		Ibagué, Plaza La 21	2.800	2.800	2.800	n.d.	
Tibasosa (Boyacá), Coomproriente	2.960	3.200	3.028	-		Medellín, Central Mayorista de Antioquia	2.800	3.200	2.967	-	
Tunja, Complejo de Servicios del Sur	1.800	2.000	1.850	-		Montería, Mercado del Sur	1.800	2.000	1.887	-	
Valledupar, Mercabastos	1.591	2.045	1.806	n.d.		Sincelejo, Nuevo Mercado	1.500	1.833	1.694	-	
Villavicencio, CAV	1.800	2.000	1.883	-		Villavicencio, CAV	1.150	1.400	1.258	-	
Yopal (Casanare)	1.800	1.900	1.850	-		Patilla					
Papaya Maradol						Armenia, Mercar	1.700	1.800	1.767	=	
Arauca (Arauca)	2.800	3.500	3.325	-		Bogotá, D.C., Corabastos	1.600	1.800	1.708	-	
Armenia, Mercar	1.700	1.700	1.700	=		Bucaramanga, Centroabastos	1.800	1.900	1.850	-	
Bucaramanga, Centroabastos	2.000	2.800	2.406	-		Cali, Cavasa	2.000	2.300	2.165	-	
Buenaventura (Valle del Cauca)	3.000	3.200	3.100	-		Cali, Santa Elena	1.800	2.000	1.967	-	
Cali, Cavasa	2.500	2.600	2.521	-		Cartagena, Bazurto	1.300	1.500	1.408	-	
Cali, Santa Elena	2.400	2.800	2.588	+		Cartago (Valle del Cauca)	2.000	2.200	2.075	-	
Cartago (Valle del Cauca)	2.500	2.800	2.633	+		Cúcuta, Cenabastos	1.700	2.200	1.933	-	
Chiquinquirá (Boyacá)	1.667	1.944	1.806	-		Ibagué, Plaza La 21	1.600	1.600	1.600	n.d.	
Cúcuta, Cenabastos	3.000	3.000	3.000	-		Medellín, Central Mayorista de Antioquia	1.000	1.100	1.050	-	
Cúcuta, La Nueva Sexta	2.800	3.500	3.133	+		Medellín, Plaza Minorista "José María Villa"	1.300	1.600	1.504	-	
Duitama (Boyacá), Mercaplaza	2.222	2.500	2.407	++		Montería, Mercado del Sur	1.500	1.700	1.542	+	
Florencia (Caquetá)	2.400	2.500	2.433	+							

Cuadro 3. Mercados mayoristas. Precios de venta de frutas frescas (continuación)
2023 (29 de julio al 4 de agosto)

Productos y mercados	Pesos por kilogramo				Tendencia	Productos y mercados	Pesos por kilogramo				Tendencia
	Mínimo	Máximo	Medio				Mínimo	Máximo	Medio		
Patilla (continuación)						Pera nacional					
Palmira (Valle del Cauca)	2.000	2.300	2.117	-		Bogotá, D.C., Corabastos	1.913	2.609	2.175	++	
Pasto, El Potrerillo	2.000	2.300	2.047	-		Bucaramanga, Centroabastos	1.600	2.200	2.020	+++	
Pereira, La 41	2.000	2.200	2.100	+		Chiquinquirá (Boyacá)	1.800	2.000	1.867	++	
Pereira, Mercasa	1.800	2.000	1.900	-		Duitama (Boyacá), Mercaplaza	1.739	2.174	1.957	+	
Popayán, Plaza de mercado del barrio Bolívar	2.000	2.100	2.025	-		Medellín, Central Mayorista de Antioquia	2.292	2.708	2.460	+	
Rionegro (Antioquia)	1.700	2.000	1.808	+		San Gil (Santander)	2.200	2.600	2.417	+	
San Gil (Santander)	1.800	1.800	1.800	=		Socorro (Santander)	2.400	2.600	2.500	+++	
Socorro (Santander)	1.800	1.800	1.800	=		Tibasosa (Boyacá), Coomproriente	1.600	2.000	1.850	++	
Tuluá (Valle del Cauca)	2.000	2.300	2.150	-		Tunja, Complejo de Servicios del Sur	1.522	2.609	1.979	+++	
Tunja, Complejo de Servicios del Sur	2.000	2.200	2.100	-		Villavicencio, CAV	2.292	2.708	2.500	++	
Villavicencio, CAV	1.800	2.200	1.917	=		Piña gold					
Patilla baby						Armenia, Mercar	2.600	2.700	2.633	+	
Bogotá, D.C., Corabastos	2.000	2.200	2.018	-		Bogotá, D.C., Corabastos	3.182	3.818	3.487	++	
Bucaramanga, Centroabastos	2.200	2.500	2.292	+		Bucaramanga, Centroabastos	3.000	3.500	3.333	+	
Cali, Cavasa	1.700	2.000	1.842	-		Buenaventura (Valle del Cauca)	3.400	3.700	3.567	+	
Chiquinquirá (Boyacá)	1.800	2.300	2.025	+		Cali, Cavasa	2.800	3.000	2.963	+	
Medellín, Central Mayorista de Antioquia	2.000	2.800	2.500	-		Cali, Santa Elena	2.700	2.800	2.750	+	
Pereira, Mercasa	2.200	2.700	2.475	-		Cartagena, Bazurto	2.700	3.300	3.042	+	
Tunja, Complejo de Servicios del Sur	2.400	2.600	2.511	+		Cartago (Valle del Cauca)	3.200	3.500	3.313	+	
Pera importada						Chiquinquirá (Boyacá)	2.250	2.600	2.442	+	
Armenia, Mercar	8.947	8.947	8.947	=		Cúcuta, Cenabastos	2.700	4.000	3.465	+++	
Bogotá, D.C., Corabastos	7.500	8.250	7.915	+		Duitama (Boyacá), Mercaplaza	2.400	2.500	2.467	+	
Bucaramanga, Centroabastos	7.650	8.250	7.992	+		Ibagué, Plaza La 21	3.200	3.800	3.572	++	
Buenaventura (Valle del Cauca)	8.789	9.053	8.877	-		La Unión (Nariño)	3.500	4.000	3.750	=	
Cali, Cavasa	8.158	8.421	8.289	+		Manizales, Centro Galerías	3.200	3.500	3.333	+	
Cali, Santa Elena	7.895	8.158	7.939	+		Medellín, Central Mayorista de Antioquia	3.300	4.000	3.571	+	
Cartagena, Bazurto	8.947	9.474	9.333	-		Medellín, Plaza Minorista "José María Villa"	3.000	3.700	3.392	++	
Cartago (Valle del Cauca)	8.211	8.684	8.487	+		Montería, Mercado del Sur	2.000	2.300	2.125	+	
Cúcuta, Cenabastos	8.000	9.250	8.719	-		Neiva, Surabastos	3.000	3.800	3.442	++	
Florencia (Caquetá)	8.684	8.737	8.719	-		Palmira (Valle del Cauca)	2.800	3.000	2.900	+	
Ibagué, Plaza La 21	7.105	9.211	8.041	+		Pasto, El Potrerillo	2.700	3.000	2.900	+	
La Unión (Nariño)	7.368	7.895	7.697	+		Pereira, La 41	4.000	4.200	4.067	++	
Manizales, Centro Galerías	8.000	8.500	8.250	+		Pereira, Mercasa	3.200	3.500	3.392	+	
Medellín, Central Mayorista de Antioquia	7.895	8.947	8.289	+		Rionegro (Antioquia)	3.800	4.000	3.967	+	
Montería, Mercado del Sur	9.211	9.474	9.298	+		San Gil (Santander)	2.222	2.222	2.222	=	
Neiva, Surabastos	9.056	9.444	9.269	+		Sincelejo, Nuevo Mercado	2.300	2.500	2.417	+	
Palmira (Valle del Cauca)	8.158	8.421	8.257	-		Socorro (Santander)	2.222	2.222	2.222	=	
Pamplona (Norte de Santander)	8.250	8.500	8.375	+		Tibasosa (Boyacá), Coomproriente	3.500	4.000	3.788	+	
Pasto, El Potrerillo	7.368	7.895	7.500	=		Tuluá (Valle del Cauca)	3.000	3.200	3.033	+	
Pereira, Mercasa	8.000	8.000	8.000	=		Tunja, Complejo de Servicios del Sur	2.000	2.400	2.217	+	
Popayán, Plaza de mercado del barrio Bolívar	7.895	8.158	7.961	-		Piña manzana					
Rionegro (Antioquia)	8.421	8.947	8.750	+		Cali, Santa Elena	2.200	2.300	2.233	++	
San Gil (Santander)	9.000	9.000	9.000	=		Popayán, Plaza de mercado del barrio Bolívar	2.600	2.800	2.663	+	
Sincelejo, Nuevo Mercado	8.500	9.000	8.792	+		Piña perolera					
Tibasosa (Boyacá), Coomproriente	7.895	8.421	8.180	=		Barranquilla, Barranquillita	2.760	3.000	2.863	+	
Tuluá (Valle del Cauca)	8.421	8.947	8.763	+		Barranquilla, Granabastos	2.560	2.600	2.587	+	
Valledupar, Mercado Nuevo	8.500	8.500	8.500	+		Bogotá, D.C., Corabastos	1.833	2.067	1.951	-	
Villavicencio, CAV	8.000	8.500	8.271	-		Bucaramanga, Centroabastos	1.833	2.067	1.994	+	
Yopal (Casanares)	8.500	8.500	8.500	n.d.							

Cuadro 3. Mercados mayoristas. Precios de venta de frutas frescas (continuación)
2023 (29 de julio al 4 de agosto)

Productos y mercados	Pesos por kilogramo				Tendencia	Productos y mercados	Pesos por kilogramo				Tendencia
	Mínimo	Máximo	Medio				Mínimo	Máximo	Medio		
Piña perolera (continuación)						Tomate de árbol (continuación)					
Chiquinquirá (Boyacá)	2.000	2.000	2.000		+	Florencia (Caquetá)	4.400	4.640	4.480		-
Cúcuta, Cenabastos	2.167	2.333	2.306		+	Ibagué, Plaza La 21	3.400	4.000	3.715		-
Florencia (Caquetá)	2.143	2.143	2.143		-	Ipiales (Nariño), Ipiales somos todos	3.600	3.800	3.700		-
Montería, Mercado del Sur	1.800	1.800	1.800		=	La Ceja (Antioquia)	2.500	2.800	2.633		-
Pamplona (Norte de Santander)	2.333	2.500	2.444		++	La Unión (Antioquia)	2.500	3.200	2.838		-
San Gil (Santander)	1.333	1.333	1.333		-	Manizales, Centro Galerías	2.800	3.200	3.040		-
Socorro (Santander)	1.667	1.667	1.667		+++	Medellín, Central Mayorista de Antioquia	2.800	3.500	3.175		-
Tibasosa (Boyacá), Coomproriente	2.000	2.333	2.175		+	Medellín, Plaza Minorista "José María Villa"	3.000	3.800	3.463		-
Tunja, Complejo de Servicios del Sur	1.667	2.167	1.870		+	Montería, Mercado del Sur	3.400	4.000	3.733		-
Valledupar, Mercabastos	2.400	3.000	2.725		-	Neiva, Surabastos	3.200	4.000	3.488		-
Pitahaya						Palmira (Valle del Cauca)	3.400	4.300	3.838		-
Arauca (Arauca)	8.000	10.000	9.000		-	Pamplona (Norte de Santander)	4.167	4.583	4.306		-
Bucaramanga, Centroabastos	7.000	8.000	7.667		-	Pasto, El Potrerillo	3.400	3.800	3.675		-
Chiquinquirá (Boyacá)	8.000	10.000	8.333		-	Peñol (Antioquia)	3.000	3.400	3.167		-
Cúcuta, Cenabastos	10.000	12.000	11.000		-	Pereira, La 41	3.400	4.000	3.733		-
Medellín, Central Mayorista de Antioquia	8.000	12.000	9.400		-	Pereira, Mercasa	3.400	4.000	3.613		-
Neiva, Surabastos	4.000	5.000	4.500		-	Popayán, Plaza de mercado del barrio Bolívar	3.120	3.200	3.160		-
Pereira, Mercasa	9.000	12.000	10.833		-	Rionegro (Antioquia)	2.500	3.200	2.908		-
Tibasosa (Boyacá), Coomproriente	10.000	12.000	11.000		+	San Gil (Santander)	3.600	4.800	4.333		-
Tunja, Complejo de Servicios del Sur	8.000	10.000	9.222		-	San Vicente (Antioquia)	2.800	3.000	2.900		-
Villavicencio, CAV	9.000	10.000	9.167		-	Santa Marta (Magdalena)	4.400	4.800	4.600		-
Tangelo						Sincelejo, Nuevo Mercado	3.200	3.600	3.327		-
Bogotá, D.C., Corabastos	5.200	6.800	6.140		-	Socorro (Santander)	4.000	4.200	4.100		-
Bucaramanga, Centroabastos	3.600	4.000	3.750		=	Sonsón (Antioquia)	2.500	2.600	2.550		-
Cartago (Valle del Cauca)	2.300	2.500	2.400		-	Tibasosa (Boyacá), Coomproriente	4.000	4.800	4.325		+
Duitama (Boyacá), Mercaplaza	4.000	4.400	4.133		++	Tuluá (Valle del Cauca)	3.800	4.500	4.133		-
Manizales, Centro Galerías	3.000	3.800	3.300		-	Tunja, Complejo de Servicios del Sur	3.400	4.000	3.667		-
Medellín, Central Mayorista de Antioquia	4.800	5.200	4.975		++	Túquerres (Nariño)	3.167	3.333	3.250		+
Pereira, Mercasa	4.000	5.000	4.596		-	Valledupar, Mercabastos	3.800	4.200	4.000		-
Tibasosa (Boyacá), Coomproriente	4.400	4.800	4.700		-	Villavicencio, CAV	4.000	4.800	4.450		-
Tunja, Complejo de Servicios del Sur	3.600	4.000	3.822		+	Yopal (Casanare)	4.520	4.600	4.560		n.d.
Villavicencio, CAV	4.348	6.087	5.199		-	Uchuva con cáscara					
Tomate de árbol						Bogotá, D.C., Corabastos	2.500	2.600	2.533		-
Arauca (Arauca)	4.545	5.455	4.830		-	Cúcuta, Cenabastos	3.500	4.500	3.854		-
Armenia, Mercar	4.600	4.800	4.667		+	Ibagué, Plaza La 21	2.000	2.240	2.089		+
Barranquilla, Barranquillita	3.800	4.000	3.925		-	Medellín, Central Mayorista de Antioquia	2.700	3.200	2.992		-
Barranquilla, Granabastos	3.700	4.000	3.875		-	Pamplona (Norte de Santander)	4.000	4.000	4.000		=
Bogotá, D.C., Corabastos	3.200	3.800	3.527		-	Uva importada					
Bucaramanga, Centroabastos	3.400	3.800	3.595		-	Arauca (Arauca)	23.750	25.625	24.531		+
Buenaventura (Valle del Cauca)	4.000	4.300	4.233		-	Bogotá, D.C., Corabastos	21.250	23.125	22.370		+
Cali, Cavasa	3.200	3.400	3.256		-	Cali, Cavasa	18.235	18.824	18.591		+
Cali, Santa Elena	3.500	3.600	3.563		-	Cali, Santa Elena	17.647	17.647	17.647		+
Cartagena, Bazurto	3.400	4.000	3.731		-	Cúcuta, Cenabastos	22.500	25.000	23.750		+
Cartago (Valle del Cauca)	4.200	4.600	4.400		+	Medellín, Central Mayorista de Antioquia	21.250	23.750	22.773		-
Chiquinquirá (Boyacá)	3.200	3.600	3.350		+	Villavicencio, CAV	22.500	23.750	23.125		n.d.
Cúcuta, Cenabastos	4.800	4.800	4.800		=	Uva Isabela					
Duitama (Boyacá), Mercaplaza	3.600	4.000	3.733		-	Arauca (Arauca)	4.000	4.400	4.260		+
El Santuario (Antioquia)	2.400	2.800	2.625		-	Armenia, Mercar	4.405	4.846	4.552		=

Cuadro 3. Mercados mayoristas. Precios de venta de frutas frescas (conclusión)
2023 (29 de julio al 4 de agosto)

Productos y mercados	Pesos por kilogramo				Tendencia	Productos y mercados	Pesos por kilogramo				Tendencia
	Mínimo	Máximo	Medio	Precios			Mínimo	Máximo	Medio	Precios	
Uva Isabela (continuación)						Uva red globe nacional (continuación)					
Bogotá, D.C., Corabastos	4.444	4.889	4.672		+	Ibagué, Plaza La 21	8.800	10.000	9.278		n.d.
Bucaramanga, Centroabastos	3.600	3.680	3.625		=	Manizales, Centro Galerías	8.000	9.600	9.000		-
Cali, Cavasa	2.800	2.880	2.812		-	Medellín, Central Mayorista de Antioquia	8.333	12.222	9.771		-
Cali, Santa Elena	3.040	3.040	3.040		+	Montería, Mercado del Sur	11.111	13.333	12.469		-
Chiquinquirá (Boyacá)	4.400	5.000	4.767		+++	Pasto, El Potrerillo	9.877	11.111	10.751		-
Cúcuta, Cenabastos	4.800	5.000	4.967		+	Pereira, Mercasa	9.000	11.500	10.083		-
Duitama (Boyacá), Mercaplaza	4.160	4.400	4.320		+	Popayán, Plaza de mercado del barrio Bolívar	9.368	10.000	9.559		-
Ibagué, Plaza La 21	2.960	3.360	3.182		+	San Gil (Santander)	10.909	11.364	11.136		-
Ipiales (Nariño), Ipiales somos todos	3.600	3.600	3.600		-	Socorro (Santander)	9.545	9.545	9.545		-
La Unión (Nariño)	3.600	4.000	3.840		+	Tuluá (Valle del Cauca)	9.500	11.000	10.050		-
Medellín, Central Mayorista de Antioquia	3.800	4.400	4.100		+	Villavicencio, CAV	8.636	12.500	10.616		-
Neiva, Surabastos	2.500	3.000	2.667		+++						
Palmira (Valle del Cauca)	2.640	2.800	2.740		-	Uva roja					
Pamplona (Norte de Santander)	5.000	5.000	5.000		=	Duitama (Boyacá), Mercaplaza	4.960	5.200	5.120		=
Pasto, El Potrerillo	3.200	4.000	3.593		+	Florencia (Cauquetá)	12.000	12.500	12.333		=
Popayán, Plaza de mercado del barrio Bolívar	3.040	3.200	3.140		+	La Unión (Nariño)	6.400	8.000	7.600		=
Rionegro (Antioquia)	4.400	5.000	4.650		+	Neiva, Surabastos	11.000	13.000	11.875		-
San Gil (Santander)	5.200	5.200	5.200		=	Pereira, Mercasa	16.444	17.778	17.056		+
Sincelejo, Nuevo Mercado	5.000	5.000	5.000		=	Sincelejo, Nuevo Mercado	11.000	11.500	11.250		=
Socorro (Santander)	5.200	5.200	5.200		=	Tibasosa (Boyacá), Coomproriente	6.000	6.800	6.350		-
Tibasosa (Boyacá), Coomproriente	3.200	3.600	3.530		+	Túquerres (Nariño)	8.000	8.889	8.407		-
Tuluá (Valle del Cauca)	2.880	3.040	3.000		+	Uva verde					
Tunja, Complejo de Servicios del Sur	3.040	3.360	3.191		-	Bogotá, D.C., Corabastos	10.889	12.222	11.356		-
Túquerres (Nariño)	3.600	3.840	3.640		+	Cartago (Valle del Cauca)	10.800	12.000	11.300		-
Villavicencio, CAV	4.167	5.000	4.778		-	Medellín, Central Mayorista de Antioquia	10.000	10.556	10.278		-
Yopal (Casanare)	4.000	4.000	4.000		n.d.	Neiva, Surabastos	12.000	13.000	12.500		n.d.
Uva red globe nacional						Zapote					
Armenia, Mercar	8.000	8.800	8.267		+	Medellín, Central Mayorista de Antioquia	2.400	3.100	2.667		-
Bogotá, D.C., Corabastos	8.800	12.222	9.880		-	Medellín, Plaza Minorista "José María Villa"	2.300	2.600	2.445		-
Bucaramanga, Centroabastos	10.000	11.667	10.750		-	Montería, Mercado del Sur	5.000	6.000	5.542		+
Cali, Cavasa	11.500	12.000	11.667		-	Tunja, Complejo de Servicios del Sur	2.667	3.000	2.778		n.d.
Cali, Santa Elena	8.533	9.067	8.711		+						
Cartagena, Bazurto	10.000	12.000	10.775		-						
Cartago (Valle del Cauca)	9.500	11.500	10.333		-						

TENDENCIAS

---	-	+	+++
Variación mayor al -20 %	Variación entre 0 % y -10 %	Variación entre 0 % y 10 %	Variación mayor al 20 %
--	=	++	n. d.
Variación entre -10 % y -20 %	Variación igual a 0 %	Variación entre 10 % y 20 %	No determinado

TUBÉRCULOS, RAÍCES Y PLÁTANOS

Bajaron las cosechas de papa capira

Esta semana el precio de la papa capira subió en veinticinco de los veintiocho mercados en los que se comercializó. Este comportamiento se dio por la disminución en las cosechas en Ipiales, Túquerres (Nariño), Marinilla, El Santuario, El Carmen de Viboral, La Unión, Santa Rosa de Osos, San Vicente Ferrer, San Pedro de los Milagros, Entreríos (Antioquia), Une y Villapinzón (Cundinamarca). En Montería y Cavasa en Cali, por ejemplo, el kilo se vendió a \$1.842 y a \$1.259, respectivamente, 24,29%, en promedio, al alza.

Otros productos que aumentaron de precio fueron las papas criolla limpia, única, superior y parda pastusa, el ulluco y el plátano guineo. En cuanto a la papa criolla limpia, por ejemplo, la cotización aumentó en treinta de los cuarenta y cuatro mercados en los que se comercializó, por el menor abastecimiento desde Sonsón, San Vicente Ferrer, Marinilla, Rionegro, La Unión, El Santuario (Antioquia), Túquerres, Ipiales, (Nariño), Ubaque, Chipaque, Fosca, Quetame, Cáqueza, Simijaca, El Rosal (Cundinamarca), Tuluá (Valle del Cauca), Soracá, Duitama, Sogamoso, Santa Rosa de Viterbo, Ventaquemada, Belén, Paipa (Boyacá), Tuluá (Valle del Cauca), Mutiscua, Silos, Pamplona y Cácuta (Norte de Santander).

Para continuar, la cotización de la papa única se incrementó en catorce de los veinte mercados en los que se ofreció. Esto se debió a la reducción de la oferta ante el cierre de la vía Panamericana, lo que impidió el paso del producto procedente de Ipiales

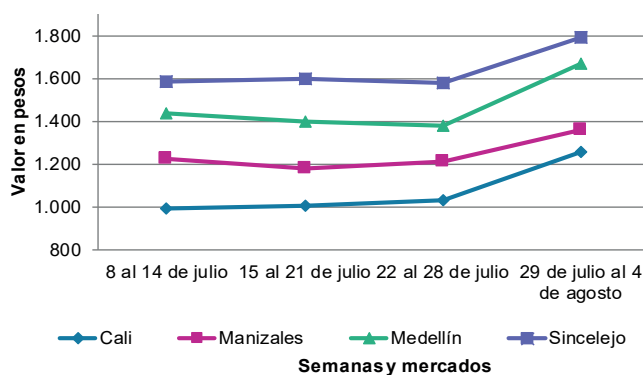
y Pasto (Nariño); solo ingresó desde Chitagá (Norte de Santander), Cerrito (Santander) y la Sabana de Bogotá.

Del mismo modo, la cotización de papa superior presentó un ascenso en doce de los catorce mercados donde se negoció esta semana. Las fuentes afirmaron que este comportamiento se dio por la menor recolección en las zonas de cultivo establecidas en Líbano, Palocabildo, Rovira (Tolima), Chitagá (Norte de Santander) y Cerrito (Santander).

En cuanto a la papa parda pastusa, su cotización subió en doce de los dieciséis mercados donde se comercializó en la semana. Esta tendencia se dio por la menor producción en el sur de Nariño y la Sabana de Bogotá.

En contraste, el precio del plátano hartón verde presentó una caída en veintiséis de los treinta y siete mercados donde se negoció. Lo anterior se dio como consecuencia de un mayor acopio del producto procedente de Andes, Turbo, Necoclí, Carepa, Santa Bárbara, Montebello, Betulia, Hispania, San Juan de Urabá (Antioquia), La Tebaida, Córdoba, Quimbaya, Calarcá, Montenegro (Quindío), Alcalá, Cartago, Sevilla, Caicedonia (Valle del Cauca), Saravena, Tame (Arauca), Líbano, Rovira, Palocabildo (Tolima), Balboa, Belén de Umbría (Risaralda) y Belalcázar (Caldas).

Gráfico 5. Comportamiento de los precios de la papa capira 2023 (8 de julio al 4 de agosto)



Fuente: DANE, SIPSA.

Cuadro 4. Mercados mayoristas. Precios de venta de tubérculos, raíces y plátanos 2023 (29 de julio al 4 de agosto)

Productos y mercados	Pesos por kilogramo				Tendencia	Productos y mercados	Pesos por kilogramo				Tendencia
	Mínimo	Máximo	Medio				Mínimo	Máximo	Medio		
Arracacha amarilla						Papa capira					
Arauca (Arauca)	4.600	5.000	4.800	-		Buenaventura (Valle del Cauca)	1.200	1.720	1.487	++	
Bogotá, D.C., Corabastos	3.333	4.167	3.608	++		Cali, Cavasa	1.000	1.500	1.259	+++	
Bucaramanga, Centroabastos	3.120	3.200	3.187	-		Cali, Santa Elena	1.000	1.140	1.070	-	
Buenaventura (Valle del Cauca)	3.840	4.480	4.160	++		Cartago (Valle del Cauca)	1.100	1.200	1.135	-	
Cali, Cavasa	3.167	3.667	3.458	+++		El Carmen de Viboral (Antioquia)	1.500	1.600	1.550	++	
Cali, Santa Elena	3.667	3.833	3.722	+		El Santuario (Antioquia)	1.300	1.800	1.533	++	
Chiquinquirá (Boyacá)	4.000	4.167	4.028	=		Ipiales (Nariño), Centro de acopio	800	1.000	875	+	
Cúcuta, Cenabastos	3.600	5.000	4.267	-		Ipiales (Nariño), Ipiales somos todos	960	1.000	987	+	
Duitama (Boyacá), Mercaplaza	3.833	4.000	3.944	+		La Ceja (Antioquia)	1.800	2.100	1.992	+++	
Florencia (Cauquetá)	2.560	2.720	2.667	+		La Unión (Antioquia)	1.200	1.700	1.438	+++	
Ibagué, Plaza La 21	3.200	3.520	3.342	+++		Manizales, Centro Galerías	1.200	1.600	1.363	++	
Neiva, Surabastos	3.520	4.320	3.935	++		Marinilla (Antioquia)	1.200	1.800	1.433	+++	
Palmira (Valle del Cauca)	3.333	3.500	3.417	-		Medellín, Central Mayorista de Antioquia	1.400	1.900	1.677	+++	
Pamplona (Norte de Santander)	3.000	4.000	3.356	-		Medellín, Plaza Minorista "José María Villa"	1.400	2.000	1.765	+++	
Popayán, Plaza de mercado del barrio Bolívar	3.000	3.200	3.125	-		Montería, Mercado del Sur	1.600	2.000	1.842	+++	
San Gil (Santander)	3.840	4.160	3.987	-		Palmira (Valle del Cauca)	1.000	1.300	1.127	+	
Tibasosa (Boyacá), Coomproriente	3.333	4.333	3.875	++		Pasto, El Potrerillo	900	1.000	927	-	
Tunja, Complejo de Servicios del Sur	2.833	3.333	3.148	+		Peñol (Antioquia)	1.400	2.000	1.658	++	
Villavicencio, CAV	3.400	4.800	4.200	-		Pereira, La 41	1.200	1.400	1.293	+	
Yopal (Casanares)	4.500	4.500	4.500	n.d.		Pereira, Mercasa	1.160	1.320	1.264	+	
Arracacha blanca						Popayán, Plaza de mercado del barrio Bolívar	1.160	1.200	1.175	+	
Armenia, Mercar	4.000	4.167	4.056	+		Rionegro (Antioquia)	1.400	1.900	1.600	++	
Cartago (Valle del Cauca)	3.833	4.167	4.069	-		San Vicente (Antioquia)	1.400	1.500	1.450	+++	
Ipiales (Nariño), Ipiales somos todos	1.600	2.000	1.800	+		Santa Bárbara (Antioquia)	1.600	2.000	1.825	++	
Manizales, Centro Galerías	4.516	4.516	4.516	=		Sincelejo, Nuevo Mercado	1.560	2.000	1.857	++	
Medellín, Central Mayorista de Antioquia	3.750	5.000	4.201	+		Sonsón (Antioquia)	1.300	1.500	1.400	+	
Medellín, Plaza Minorista "José María Villa"	5.700	7.000	6.397	+		Tuluá (Valle del Cauca)	1.100	1.400	1.250	+	
Pasto, El Potrerillo	2.000	2.400	2.233	+		Túquerres (Nariño)	800	900	883	+	
Pereira, La 41	4.000	4.167	4.083	-		Papa criolla limpia					
Pereira, Mercasa	4.000	4.250	4.146	-		Arauca (Arauca)	2.708	3.271	3.057	-	
San Vicente (Antioquia)	3.333	3.889	3.472	+		Armenia, Mercar	3.333	3.500	3.389	++	
Tuluá (Valle del Cauca)	3.667	4.167	3.944	-		Barranquilla, Barranquillita	3.340	3.800	3.556	-	
Ñame criollo						Barranquilla, Granabastos	3.360	3.800	3.600	-	
Montería, Mercado del Sur	5.000	5.000	5.000	n.d.		Bogotá, D.C., Corabastos	3.333	4.444	3.985	+	
Sincelejo, Nuevo Mercado	6.000	6.000	6.000	n.d.		Bucaramanga, Centroabastos	2.500	3.100	2.805	-	
Ñame diamante						Cali, Cavasa	3.000	4.400	3.650	+++	
Cartagena, Bazurto	4.800	5.000	4.925	+		Cali, Santa Elena	2.200	3.000	2.625	++	
Montería, Mercado del Sur	4.400	4.800	4.567	+		Cartagena, Bazurto	3.800	4.400	4.167	=	
Sincelejo, Nuevo Mercado	4.800	5.000	4.850	+		Cartago (Valle del Cauca)	2.800	3.500	3.100	-	
Ñame espino						Cúcuta, Cenabastos	2.600	3.600	3.150	+	
Cartagena, Bazurto	5.600	6.600	6.017	-		Duitama (Boyacá), Mercaplaza	3.400	3.600	3.533	++	
Sincelejo, Nuevo Mercado	6.000	7.000	6.267	-		El Carmen de Viboral (Antioquia)	3.500	3.500	3.500	++	
Papa Betina						El Santuario (Antioquia)	2.800	3.500	3.175	++	
Tunja, Complejo de Servicios del Sur	800	1.000	883	+		Florencia (Cauquetá)	3.400	3.600	3.533	++	
						Ibagué, Plaza La 21	3.200	4.000	3.556	++	
						Ipiales (Nariño), Ipiales somos todos	2.600	3.000	2.783	+++	
						La Ceja (Antioquia)	3.700	4.400	4.000	++	
						La Unión (Antioquia)	2.000	3.300	2.650	-	

Cuadro 4. Mercados mayoristas. Precios de venta de tubérculos, raíces y plátanos (continuación)
2023 (29 de julio al 4 de agosto)

Productos y mercados	Pesos por kilogramo				Tendencia	Productos y mercados	Pesos por kilogramo				Tendencia
	Mínimo	Máximo	Medio				Mínimo	Máximo	Medio		
Papa criolla limpia (continuación)						Papa nevada (continuación)					
La Unión (Nariño)	2.200	2.400	2.250		+	Rionegro (Antioquia)	2.000	2.800	2.442		+++
Manizales, Centro Galerías	3.125	3.750	3.464		=	San Vicente (Antioquia)	2.400	2.600	2.500		+++
Marinilla (Antioquia)	2.500	4.000	3.217		+	Papa parda pastusa					
Medellín, Central Mayorista de Antioquia	2.700	3.800	3.292		++	Arauca (Arauca)	1.220	1.500	1.390		+
Medellín, Plaza Minorista "José María Villa"	3.000	4.800	4.094		+++	Armenia, Mercar	1.200	1.200	1.200		+
Montería, Mercado del Sur	3.500	4.500	4.125		+	Bogotá, D.C., Corabastos	1.300	1.600	1.403		+
Neiva, Surabastos	2.800	3.600	3.325		++	Bucaramanga, Centroabastos	1.100	1.300	1.206		+
Pamplona (Norte de Santander)	2.000	2.600	2.322		-	Bucaramanga, Mercados del centro	1.200	1.300	1.247		+
Pereira, La 41	3.000	3.800	3.367		+	Cali, Cavasa	1.100	1.600	1.331		++
Pereira, Mercasa	3.000	4.000	3.643		++	Cartago (Valle del Cauca)	1.080	1.200	1.137		-
Rionegro (Antioquia)	3.200	3.500	3.358		-	Chiquinquirá (Boyacá)	1.100	1.200	1.167		+
San Gil (Santander)	3.400	3.600	3.483		-	Florencia (Caquetá)	1.200	1.400	1.333		+
San Vicente (Antioquia)	3.200	3.500	3.325		++	Manizales, Centro Galerías	1.240	1.600	1.367		+
Santa Bárbara (Antioquia)	3.700	3.800	3.750		+	Pereira, La 41	1.160	1.200	1.180		++
Santa Marta (Magdalena)	3.600	4.000	3.792		-	Pereira, Mercasa	1.000	1.240	1.124		+
Sincelejo, Nuevo Mercado	4.000	5.000	4.458		+	Popayán, Plaza de mercado del barrio Bolívar	1.100	1.200	1.180		-
Socorro (Santander)	2.800	3.000	2.900		+++	San Gil (Santander)	1.300	1.400	1.365		+
Sonsón (Antioquia)	2.400	2.500	2.450		-	Socorro (Santander)	1.300	1.360	1.330		=
Tibasosa (Boyacá), Coomproriente	2.800	3.400	3.100		+	Yopal (Casanare)	1.354	1.354	1.354		n.d.
Tuluá (Valle del Cauca)	2.333	3.000	2.688		++	Papa Puracé					
Tunja, Complejo de Servicios del Sur	2.800	3.200	2.933		+	La Unión (Antioquia)	1.000	1.400	1.188		++
Túquerres (Nariño)	1.700	2.100	1.900		++	Montería, Mercado del Sur	1.600	1.900	1.822		+++
Valledupar, Mercabastos	3.200	4.000	3.700		+++	Sincelejo, Nuevo Mercado	1.500	1.900	1.763		++
Villavicencio, CAV	2.400	3.600	3.167		+	Papa rubi					
Yopal (Casanare)	4.167	4.167	4.167		n.d.	Bogotá, D.C., Corabastos	960	1.200	1.054		+
Papa criolla sucia						Cartagena, Bazurto	1.260	1.560	1.382		+
Bogotá, D.C., Corabastos	2.600	3.600	3.186		+	Pereira, La 41	1.200	1.360	1.295		+
Cali, Cavasa	2.600	4.000	3.319		+++	Pereira, Mercasa	1.120	1.300	1.253		+
Chiquinquirá (Boyacá)	1.500	2.400	1.888		++	Santa Marta (Magdalena)	1.400	1.440	1.406		-
Ipiales (Nariño), Centro de acopio	1.900	2.500	2.213		+++	Sincelejo, Nuevo Mercado	1.260	1.500	1.427		++
Palmira (Valle del Cauca)	2.300	2.700	2.523		++	Tunja, Complejo de Servicios del Sur	800	1.000	883		+
Pasto, El Potrerillo	1.600	2.000	1.783		+	Papa R-12 negra					
Popayán, Plaza de mercado del barrio Bolívar	1.833	2.583	2.192		+++	Bogotá, D.C., Corabastos	1.100	1.260	1.173		-
Tunja, Complejo de Servicios del Sur	1.500	2.200	1.867		++	Cartago (Valle del Cauca)	1.100	1.200	1.155		=
Papa ICA-Huila						Manizales, Centro Galerías	1.200	1.600	1.363		++
La Unión (Nariño)	1.200	1.300	1.250		+	Medellín, Central Mayorista de Antioquia	1.160	1.500	1.354		+++
Pasto, El Potrerillo	840	1.000	928		+	Neiva, Surabastos	1.600	1.600	1.600		+
Papa Morasurco						Papa R-12 roja					
La Unión (Nariño)	1.200	1.400	1.275		+	Bogotá, D.C., Corabastos	1.000	1.100	1.043		+
Pasto, El Potrerillo	880	940	905		-	Papa sabanera					
Papa nevada						Bogotá, D.C., Corabastos	2.000	2.400	2.240		+
Cartago (Valle del Cauca)	2.688	2.938	2.813		-	Papa superior					
El Santuario (Antioquia)	1.800	3.400	2.600		+++	Bogotá, D.C., Corabastos	1.200	1.400	1.291		+
Marinilla (Antioquia)	1.500	2.200	1.883		+++	Chiquinquirá (Boyacá)	1.100	1.200	1.167		+
Medellín, Central Mayorista de Antioquia	2.000	3.200	2.721		+++	Cúcuta, Cenabastos	1.200	1.500	1.335		++
Peñol (Antioquia)	1.700	2.700	2.175		+++	Duitama (Boyacá), Mercaplaza	1.200	1.200	1.200		=
Pereira, Mercasa	2.800	3.600	3.250		++						

Cuadro 4. Mercados mayoristas. Precios de venta de tubérculos, raíces y plátanos (continuación)
2023 (29 de julio al 4 de agosto)

Productos y mercados	Pesos por kilogramo				Tendencia	Productos y mercados	Pesos por kilogramo				Tendencia
	Mínimo	Máximo	Medio				Mínimo	Máximo	Medio		
Papa superior (continuación)						Plátano dominico hartón verde					
Ibagué, Plaza La 21	1.200	1.480	1.351		++	Armenia, Retiro	1.700	1.800	1.767		-
Ipiales (Nariño), Centro de acopio	900	1.050	956		+	Cartago (Valle del Cauca)	2.300	2.400	2.338		-
Ipiales (Nariño), Ipiales somos todos	960	1.100	1.010		+	Manizales, Centro Galerías	2.500	2.600	2.533		-
Neiva, Surabastos	1.200	1.300	1.272		+	Pereira, La 41	2.300	2.500	2.367		-
Pamplona (Norte de Santander)	1.200	1.280	1.230		+	Pereira, Mercasa	2.200	2.600	2.350		-
Pasto, El Potrerillo	900	1.000	938		+	Plátano dominico verde					
Tibasosa (Boyacá), Coomproriente	1.200	1.200	1.200		+	Medellín, Central Mayorista de Antioquia	1.800	2.200	1.954		-
Tunja, Complejo de Servicios del Sur	1.100	1.300	1.178		-	Santa Bárbara (Antioquia)	1.000	1.000	1.000		+
Túquerres (Nariño)	800	900	888		+	Sonsón (Antioquia)	1.600	1.700	1.650		++
Villavicencio, CAV	1.400	1.600	1.473		+	Plátano guineo					
Papa suprema						Cartago (Valle del Cauca)	1.100	1.200	1.138		-
Armenia, Mercar	1.200	1.200	1.200		+	La Ceja (Antioquia)	1.000	1.000	1.000		+
Cali, Santa Elena	1.000	1.200	1.103		-	Medellín, Central Mayorista de Antioquia	1.200	1.600	1.406		+
La Unión (Nariño)	1.000	1.100	1.060		-	Medellín, Plaza Minorista "José María Villa"	900	1.400	1.188		-
Palmira (Valle del Cauca)	1.000	1.300	1.165		+	Neiva, Surabastos	1.000	1.300	1.125		-
Tuluá (Valle del Cauca)	1.240	1.500	1.390		++	Peñol (Antioquia)	867	1.000	956		+
Papa única						Rionegro (Antioquia)	1.300	1.500	1.408		+
Barranquilla, Barranquillita	1.300	1.400	1.342		-	Santa Bárbara (Antioquia)	667	753	691		-
Barranquilla, Granabastos	1.300	1.360	1.325		-	Sonsón (Antioquia)	500	600	550		=
Bogotá, D.C., Corabastos	1.000	1.100	1.053		+	Villavicencio, CAV	2.333	2.667	2.506		+
Bucaramanga, Centroabastos	840	940	888		+	Plátano hartón maduro					
Buenaventura (Valle del Cauca)	1.120	1.660	1.393		+++	Armenia, Mercar	1.800	1.800	1.800		-
Cali, Cavasa	900	1.400	1.158		+++	Bogotá, D.C., Corabastos	2.750	3.000	2.891		-
Cali, Santa Elena	900	1.000	943		-	Cúcuta, Cenabastos	2.400	3.000	2.792		-
Cartago (Valle del Cauca)	1.240	1.300	1.287		-	Ibagué, Plaza La 21	1.750	2.800	2.078		-
Cúcuta, Cenabastos	1.000	1.200	1.067		+	Medellín, Central Mayorista de Antioquia	2.200	2.500	2.333		-
Ipiales (Nariño), Centro de acopio	750	900	838		++	Medellín, Plaza Minorista "José María Villa"	2.000	2.500	2.254		-
La Unión (Nariño)	920	1.000	970		+	Neiva, Surabastos	2.000	2.400	2.194		-
Manizales, Centro Galerías	1.100	1.200	1.170		+	Pereira, La 41	2.300	2.500	2.367		-
Neiva, Surabastos	1.040	1.100	1.077		+	Pereira, Mercasa	2.200	2.600	2.350		-
Pamplona (Norte de Santander)	1.000	1.000	1.000		-	Tunja, Complejo de Servicios del Sur	2.500	2.750	2.672		-
Pasto, El Potrerillo	800	960	878		+	Plátano hartón verde					
Pereira, La 41	1.100	1.300	1.237		+	Arauca (Arauca)	3.500	3.500	3.500		=
Pereira, Mercasa	1.100	1.300	1.205		+	Armenia, Mercar	1.800	2.000	1.911		-
Popayán, Plaza de mercado del barrio Bolívar	860	1.000	925		-	Armenia, Retiro	2.000	2.000	2.000		-
Valledupar, Mercabastos	1.120	1.240	1.187		+	Barranquilla, Barranquillita	3.450	3.600	3.550		=
Valledupar, Mercado Nuevo	1.120	1.240	1.187		++	Bogotá, D.C., Corabastos	2.750	3.000	2.891		-
Plátano comino						Bucaramanga, Centroabastos	2.800	3.040	2.933		-
Medellín, Central Mayorista de Antioquia	1.900	2.200	2.067		-	Bucaramanga, Mercados del centro	3.040	3.120	3.080		=
Rionegro (Antioquia)	2.500	2.600	2.550		=	Cali, Cavasa	2.200	2.500	2.363		-
Plátano dominico hartón maduro						Cali, Santa Elena	2.300	2.500	2.400		-
Manizales, Centro Galerías	2.500	2.600	2.533		-	Cartagena, Bazurto	3.300	3.900	3.675		-
Pereira, La 41	2.300	2.500	2.367		-	Chiquinquirá (Boyacá)	2.500	2.750	2.708		-
Pereira, Mercasa	2.200	2.600	2.350		-	Cúcuta, Cenabastos	2.400	3.000	2.790		-
						Duitama (Boyacá), Mercaplaza	2.750	2.750	2.750		=
						Florencia (Caquetá)	2.100	2.200	2.167		=

Cuadro 4. Mercados mayoristas. Precios de venta de tubérculos, raíces y plátanos (conclusión) 2023 (29 de julio al 4 de agosto)

Productos y mercados	Pesos por kilogramo				Tendencia	Productos y mercados	Pesos por kilogramo				Tendencia
	Mínimo	Máximo	Medio				Mínimo	Máximo	Medio		
Plátano hartón verde (continuación)						Yuca chirosa (continuación)					
Ibagué, Plaza La 21	1.750	2.800	2.078	-		Ibagué, Plaza La 21	1.400	1.667	1.532	-	
La Ceja (Antioquia)	2.500	3.300	2.933	+		La Ceja (Antioquia)	1.800	2.000	1.850	-	
Medellín, Central Mayorista de Antioquia	2.200	2.500	2.329	-		Rionegro (Antioquia)	1.600	2.000	1.750	-	
Medellín, Plaza Minorista "José María Villa"	2.000	2.500	2.254	-		Yuca criolla					
Montería, Mercado del Sur	2.750	3.000	2.833	=		Arauca (Arauca)	1.771	1.857	1.836	-	
Neiva, Surabastos	2.000	2.400	2.194	-		Barranquilla, Barranquillita	1.700	1.900	1.822	-	
Palmira (Valle del Cauca)	2.400	2.500	2.413	-		Barranquilla, Granabastos	1.650	1.925	1.829	-	
Pamplona (Norte de Santander)	2.750	3.000	2.917	-		Bucaramanga, Centroabastos	2.143	2.262	2.173	-	
Pereira, La 41	2.300	2.500	2.367	-		Bucaramanga, Mercados del centro	2.214	2.262	2.238	+	
Pereira, Mercasa	2.200	2.600	2.350	-		Cartagena, Bazurto	1.625	1.875	1.756	-	
Popayán, Plaza de mercado del barrio Bolívar	2.480	2.600	2.550	-		Cúcuta, Cenabastos	2.200	2.600	2.450	+	
Rionegro (Antioquia)	3.000	3.300	3.158	-		Medellín, Central Mayorista de Antioquia	1.680	1.920	1.820	-	
San Gil (Santander)	1.600	1.600	1.600	=		Medellín, Plaza Minorista "José María Villa"	1.600	1.800	1.730	+	
Santa Bárbara (Antioquia)	1.500	2.000	1.725	-		Montería, Mercado del Sur	1.375	1.625	1.552	+	
Santa Marta (Magdalena)	5.100	5.100	5.100	=		Pamplona (Norte de Santander)	2.143	2.381	2.222	+	
Sincelejo, Nuevo Mercado	2.700	2.700	2.700	-		San Gil (Santander)	2.188	2.188	2.188	-	
Socorro (Santander)	1.200	1.200	1.200	-		Sincelejo, Nuevo Mercado	1.375	1.625	1.573	-	
Tibasosa (Boyacá), Coomproriente	2.500	3.000	2.769	+		Socorro (Santander)	2.000	2.000	2.000	=	
Tuluá (Valle del Cauca)	2.800	3.000	2.875	-		Valledupar, Mercabastos	1.500	1.700	1.658	-	
Tunja, Complejo de Servicios del Sur	2.500	2.750	2.689	-		Valledupar, Mercado Nuevo	1.500	1.700	1.629	-	
Valledupar, Mercabastos	3.300	4.800	3.933	-		Yuca ICA					
Villavicencio, CAV	2.400	2.720	2.573	-		Armenia, Mercar	1.400	1.800	1.600	+	
Yopal (Casanare)	2.400	2.400	2.400	=		Armenia, Retiro	1.400	1.800	1.633	++	
Plátano hartón verde ecuatoriano						Cali, Cavasa	1.400	1.600	1.460	-	
Ipiales (Nariño), Ipiales somos todos	2.600	2.800	2.681	+		Cali, Santa Elena	1.480	1.600	1.540	-	
Pasto, El Potrerillo	2.833	3.000	2.881	=		Cartago (Valle del Cauca)	1.600	1.680	1.627	+	
Popayán, Plaza de mercado del barrio Bolívar	2.733	2.833	2.796	-		Florencia (Caquetá)	1.232	1.280	1.264	-	
Túquerres (Nariño)	2.733	2.833	2.800	+		Manizales, Centro Galerías	1.800	1.800	1.800	=	
Plátano hartón verde Eje Cafetero						Neiva, Surabastos	2.400	3.200	3.075	+	
Medellín, Central Mayorista de Antioquia	3.000	3.300	3.106	-		Palmira (Valle del Cauca)	1.480	1.600	1.530	-	
Plátano hartón verde llanero						Pasto, El Potrerillo	1.500	1.667	1.653	+	
Bogotá, D.C., Corabastos	3.250	3.650	3.494	-		Pereira, La 41	1.400	1.520	1.440	-	
Ulluco						Pereira, Mercasa	1.400	1.520	1.455	-	
Buenaventura (Valle del Cauca)	6.300	6.500	6.400	+++		Popayán, Plaza de mercado del barrio Bolívar	2.333	2.417	2.388	-	
Cali, Cavasa	5.833	5.833	5.833	+++		Tuluá (Valle del Cauca)	1.600	1.680	1.613	+	
Ipiales (Nariño), Ipiales somos todos	2.833	3.333	3.042	+		Yuca llanera					
Pasto, El Potrerillo	2.813	3.125	2.995	-		Bogotá, D.C., Corabastos	1.833	2.500	2.136	-	
Popayán, Plaza de mercado del barrio Bolívar	4.833	5.000	4.951	+		Chiquinquirá (Boyacá)	2.000	2.167	2.058	+	
Túquerres (Nariño)	2.833	3.333	3.000	++		Duitama (Boyacá), Mercaplaza	2.000	2.167	2.078	+	
Yuca chirosa						Tibasosa (Boyacá), Coomproriente	1.667	2.000	1.917	=	
Buenaventura (Valle del Cauca)	1.800	2.080	1.900	-		Tunja, Complejo de Servicios del Sur	1.833	2.167	2.019	+	
						Villavicencio, CAV	1.667	1.833	1.758	-	
						Yopal (Casanare)	1.500	1.500	1.500	++	

TENDENCIAS

---	-	+	+++
Variación mayor al -20 %	Variación entre 0 % y -10 %	Variación entre 0 % y 10 %	Variación mayor al 20 %
--	=	++	n. d.
Variación entre -10 % y -20 %	Variación igual a 0 %	Variación entre 10 % y 20 %	No determinado

GRANOS, CÁRNICOS Y PROCESADOS

INFORMACIÓN PARA TODOS

Cayó el precio de la arveja verde seca importada

Durante la semana cayeron los precios de la arveja verde seca importada en trece de los veinticuatro centros mayoristas que la vendieron. Según lo manifestado por las fuentes, este comportamiento se presentó ante el ingreso del producto con una cotización más baja, la cual fue establecida por el proveedor. Por ejemplo, en Plaza España en Bogotá, la reducción fue del 4,92% y el kilo se negoció a \$4.888.

Las cotizaciones de la panela redonda morena también se redujeron, esta vez en trece de los diecinueve mercados que la vendieron. Esta tendencia se dio en respuesta a la baja rotación del dulce, lo que llevó a los comerciantes a bajar su precio con el fin de incentivar las ventas.

De igual manera, bajaron los precios mayoristas del maíz amarillo trillado en diez de los quince mercados en los que se ofreció. De acuerdo con lo indicado por los comerciantes, esta situación obedeció al incremento en la oferta de producto de primera calidad oriundo de Tuluá, Roldanillo, Cartago (Valle

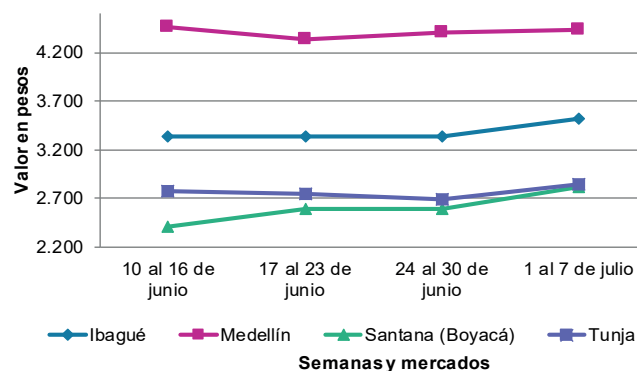


Fuente: <https://www.regionalsur.com.uy/productos/productos-a-granel/arvejas-secas-x-25kg/>

del Cauca), Montería, Cereté, Valencia (Córdoba) y La Virginia (Risaralda), sumado a la baja rotación del grano registrada en la semana.

En contraste, aumentaron las cotizaciones del pollo entero congelado sin vísceras en seis de los once mercados en los que se negoció. Esto se dio como consecuencia del menor ingreso y la alta comercialización del corte, el cual llegó procedente de Barbosa y Caldas (Antioquia).

Gráfico 6. Comportamiento de los precios de la arveja verde seca importada 2023 (8 de julio al 4 de agosto)



Fuente: DANE, SIPSA.

Cuadro 5. Mercados mayoristas. Precios de venta de granos y cereales 2023 (29 de julio al 4 de agosto)

Productos y mercados	Pesos por kilogramo				Tendencia	Productos y mercados	Pesos por kilogramo				Tendencia
	Mínimo	Máximo	Medio				Mínimo	Máximo	Medio		
Arroz blanco importado						Arroz excelso (continuación)					
Pasto, El Potrerillo	4.844	5.000	4.906		-	Ibagué, Plaza La 21	3.800	3.920	3.853		-
Arroz de primera						Montería, Mercado del Sur	4.080	4.160	4.100		-
Armenia, Mercar	5.760	6.000	5.920		=	Santa Marta (Magdalena)	3.880	3.920	3.901		=
Barranquilla, Barranquillita	4.122	4.142	4.131		=	Sincelejo, Nuevo Mercado	4.000	4.080	4.050		+
Barranquilla, Granabastos	4.111	4.156	4.131		+	Valledupar, Mercado Nuevo	4.000	4.160	4.107		=
Bogotá, D.C., Corabastos	3.640	3.720	3.673		n.d.	Arroz sopa cristal					
Bogotá, D.C., Paloquemao	4.240	4.400	4.320		+	Bogotá, D.C., Paloquemao	3.760	3.840	3.813		+
Bogotá, D.C., Plaza España	3.992	4.080	4.024		-	Bucaramanga, Centroabastos	3.000	3.456	3.219		-
Bogotá, D.C., Plaza Las Flores	3.500	3.560	3.527		-	Bucaramanga, Mercados del centro	3.280	3.360	3.320		=
Bucaramanga, Mercados del centro	4.160	4.240	4.200		-	Arveja amarilla seca importada					
Buenaventura (Valle del Cauca)	4.128	4.240	4.176		-	Bogotá, D.C., Corabastos	4.080	4.240	4.133		n.d.
Cali, La Floresta	3.700	4.000	3.857		-	Bogotá, D.C., Paloquemao	5.760	5.840	5.787		-
Cali, Santa Elena	3.600	3.920	3.723		-	Bucaramanga, Centroabastos	4.348	4.487	4.394		=
Cali, Siloé	3.800	4.160	3.970		-	Cúcuta, Cenabastos	4.200	4.400	4.333		+
Cartagena, Bazurto	4.000	4.044	4.022		+	Ibagué, Plaza La 21	3.320	3.400	3.373		-
Cartago (Valle del Cauca)	4.080	4.120	4.093		+	Pamplona (Norte de Santander)	4.609	4.696	4.652		=
Cúcuta, Cenabastos	4.067	4.200	4.133		+	Arveja verde seca importada					
Cúcuta, La Nueva Sexta	4.067	4.200	4.133		-	Armenia, Mercar	5.110	5.286	5.228		=
Florencia (Caquetá)	4.000	4.000	4.000		=	Bogotá, D.C., Paloquemao	5.760	5.760	5.760		-
Manizales, Centro Galerías	4.160	4.320	4.220		=	Bogotá, D.C., Plaza España	4.720	5.064	4.888		-
Medellín, Central Mayorista de Antioquia	3.952	4.000	3.974		-	Bucaramanga, Centroabastos	4.348	4.400	4.365		=
Medellín, Plaza Minorista "José María Villa"	3.968	4.080	4.028		-	Bucaramanga, Mercados del centro	4.348	4.435	4.391		-
Montería, Mercado del Sur	3.667	3.733	3.694		-	Bucaramanga (Valle del Cauca)	3.480	3.600	3.549		-
Neiva, Surabastos	3.880	3.920	3.910		=	Cali, La Floresta	4.640	4.800	4.693		-
Palmira (Valle del Cauca)	3.600	3.920	3.750		-	Cali, Santa Elena	4.640	4.800	4.693		=
Pamplona (Norte de Santander)	3.900	3.900	3.900		-	Cali, Siloé	4.800	4.960	4.907		-
Pasto, El Potrerillo	4.480	4.560	4.500		+	Cartagena, Bazurto	4.500	4.500	4.500		-
Pereira, Mercasa	3.992	4.108	4.068		-	Cúcuta, Cenabastos	4.000	4.600	4.400		+
Popayán, Plaza de mercado del barrio Bolívar	3.700	3.720	3.707		+	Manizales, Centro Galerías	4.405	4.731	4.553		=
Santa Marta (Magdalena)	3.720	3.862	3.799		=	Medellín, Central Mayorista de Antioquia	3.912	4.000	3.968		-
Sincelejo, Nuevo Mercado	3.420	3.520	3.470		-	Medellín, Plaza Minorista "José María Villa"	4.000	4.160	4.088		-
Tuluá (Valle del Cauca)	3.610	4.080	3.882		-	Palmira (Valle del Cauca)	4.700	4.800	4.760		-
Tunja, Complejo de Servicios del Sur	3.800	4.000	3.933		-	Pamplona (Norte de Santander)	4.609	4.609	4.609		=
Valledupar, Mercado Nuevo	3.560	3.700	3.620		=	Pasto, El Potrerillo	3.360	3.600	3.500		=
Villavicencio, CAV	3.920	4.000	3.940		=	Pereira, Mercasa	4.100	4.120	4.110		=
Arroz de segunda						Popayán, Plaza de mercado del barrio Bolívar	4.160	4.256	4.219		+
Barranquilla, Barranquillita	3.833	3.851	3.844		+	Bolívar					
Barranquilla, Granabastos	3.822	3.867	3.839		+	Santa Marta (Magdalena)	5.050	5.105	5.082		=
Bogotá, D.C., Corabastos	3.380	3.560	3.460		n.d.	Tuluá (Valle del Cauca)	3.840	4.400	4.213		+
Bogotá, D.C., Paloquemao	3.840	4.000	3.947		-	Tunja, Complejo de Servicios del Sur	4.400	4.500	4.433		-
Bogotá, D.C., Plaza España	3.808	3.840	3.829		-	Valledupar, Mercado Nuevo	5.000	5.500	5.167		-
Cartagena, Bazurto	3.622	3.733	3.656		-	Villavicencio, CAV	3.783	4.330	4.110		-
Arroz excelso						Cuchuco de cebada					
Barranquilla, Barranquillita	4.416	4.496	4.461		+	Bogotá, D.C., Corabastos	4.760	4.880	4.827		-
Barranquilla, Granabastos	4.400	4.560	4.482		-	Bogotá, D.C., Paloquemao	5.200	5.400	5.333		-
Bogotá, D.C., Paloquemao	5.520	5.760	5.627		+	Bogotá, D.C., Plaza España	5.600	5.800	5.667		=
Bucaramanga, Centroabastos	4.128	4.240	4.197		=	Bucaramanga, Centroabastos	4.200	4.752	4.424		=
Cartagena, Bazurto	4.080	4.120	4.100		-	Bucaramanga, Mercados del centro	4.000	4.160	4.080		=

Cuadro 5. Mercados mayoristas. Precios de venta de granos y cereales (continuación)
2023 (29 de julio al 4 de agosto)

Productos y mercados	Pesos por kilogramo				Tendencia	Productos y mercados	Pesos por kilogramo				Tendencia
	Mínimo	Máximo	Medio				Mínimo	Máximo	Medio		
Cuchuco de maíz						Frijol cargamanto blanco (continuación)					
Bogotá, D.C., Paloquemao	5.200	5.200	5.200		+	Medellín, Central Mayorista de Antioquia	11.600	12.000	11.800		-
Bogotá, D.C., Plaza España	4.800	5.200	5.000		-	Medellín, Plaza Minorista "José María Villa"	11.300	11.900	11.525		-
Bucaramanga, Centroabastos	4.200	4.752	4.424		=	Peñol (Antioquia)	10.000	10.500	10.250		=
Bucaramanga, Mercados del centro	4.000	4.400	4.200		=	San Vicente (Antioquia)	9.500	10.000	9.750		-
Cali, La Floresta	2.500	2.600	2.533		=	Frijol cargamanto rojo					
Cali, Santa Elena	2.560	2.600	2.587		=	Armenia, Mercar	16.300	16.300	16.300		=
Cali, Siloé	2.480	2.600	2.533		=	Bogotá, D.C., Corabastos	10.400	10.700	10.559		+
Cartago (Valle del Cauca)	2.272	2.368	2.333		-	Bogotá, D.C., Paloquemao	11.520	11.680	11.573		-
Florencia (Caquetá)	3.120	3.120	3.120		-	Bogotá, D.C., Plaza España	15.200	16.400	15.627		-
Ibagué, Plaza La 21	3.200	3.360	3.285		n.d.	Bogotá, D.C., Plaza Las Flores	12.000	12.800	12.347		-
Montería, Mercado del Sur	2.300	2.500	2.425		+	Cartago (Valle del Cauca)	10.960	11.840	11.376		-
Popayán, Plaza de mercado del barrio Bolívar	2.640	2.728	2.669		=	El Carmen de Viboral (Antioquia)	9.000	9.500	9.250		-
Sincelejo, Nuevo Mercado	3.000	3.200	3.100		=	Ibagué, Plaza La 21	11.000	11.600	11.267		+
Frijol bolón						Manizales, Centro Galerías	12.335	13.216	12.922		=
Armenia, Mercar	16.388	16.740	16.623		=	Marinilla (Antioquia)	8.000	8.500	8.250		-
Bogotá, D.C., Corabastos	12.400	12.640	12.500		-	Medellín, Central Mayorista de Antioquia	10.600	11.000	10.900		+
Bogotá, D.C., Paloquemao	14.240	14.400	14.347		-	Medellín, Plaza Minorista "José María Villa"	9.800	10.400	10.050		-
Bogotá, D.C., Plaza España	14.520	15.440	14.920		+	Peñol (Antioquia)	8.500	9.000	8.750		-
Bogotá, D.C., Plaza Las Flores	13.440	14.080	13.787		-	Pereira, Mercasa	11.400	12.880	12.140		+
Cartago (Valle del Cauca)	13.344	14.720	14.149		-	San Vicente (Antioquia)	8.500	9.000	8.750		-
Pereira, Mercasa	15.880	16.400	16.140		=	Villavicencio, CAV	12.609	13.826	13.043		+
Popayán, Plaza de mercado del barrio Bolívar	14.144	14.160	14.155		+	Frijol nima calima					
Tuluá (Valle del Cauca)	13.960	14.400	14.133		-	Bogotá, D.C., Corabastos	10.200	10.460	10.320		+
Villavicencio, CAV	14.609	14.826	14.681		-	Bogotá, D.C., Plaza Las Flores	12.160	12.960	12.507		+
Frijol cabeza negra importado						Cartago (Valle del Cauca)	11.040	11.168	11.123		+
Barranquilla, Barranquillita	7.500	7.600	7.567		+	Florencia (Caquetá)	9.520	10.400	9.973		=
Cartagena, Bazurto	6.000	7.000	6.750		-	Medellín, Central Mayorista de Antioquia	9.500	10.000	9.825		-
Santa Marta (Magdalena)	6.523	6.868	6.706		=	Neiva, Surabastos	6.880	10.400	9.093		-
Frijol cabeza negra nacional						Frijol palomito importado					
Barranquilla, Granabastos	5.880	5.900	5.893		+	Barranquilla, Barranquillita	7.400	7.500	7.467		=
Montería, Mercado del Sur	5.600	6.000	5.900		=	Barranquilla, Granabastos	7.500	7.600	7.533		+
Sincelejo, Nuevo Mercado	5.600	5.800	5.700		+	Cartagena, Bazurto	8.000	8.000	8.000		=
Valledupar, Mercado Nuevo	6.000	6.000	6.000		-	Santa Marta (Magdalena)	8.182	8.400	8.321		=
Frijol calima						Frijol radical					
Buenaventura (Valle del Cauca)	9.880	10.000	9.933		-	Bogotá, D.C., Corabastos	8.360	8.700	8.487		-
Cali, La Floresta	11.000	11.000	11.000		-	Bogotá, D.C., Paloquemao	10.800	11.040	10.960		+
Cali, Santa Elena	11.040	11.200	11.093		-	Bucaramanga, Centroabastos	8.035	8.478	8.316		-
Cali, Siloé	12.000	12.400	12.240		-	Frijol Uribe rosado					
Palmira (Valle del Cauca)	11.800	11.900	11.870		-	Cartago (Valle del Cauca)	10.920	11.856	11.352		-
Popayán, Plaza de mercado del barrio Bolívar	10.800	11.040	10.909		=	Medellín, Central Mayorista de Antioquia	9.800	10.200	10.050		-
Tuluá (Valle del Cauca)	9.584	9.712	9.659		-	Frijol Zaragoza					
Frijol cargamanto blanco						Barranquilla, Barranquillita	9.500	9.600	9.567		+
El Carmen de Viboral (Antioquia)	10.500	11.000	10.750		=	Barranquilla, Granabastos	9.800	9.800	9.800		+
Marinilla (Antioquia)	10.000	10.500	10.250		=	Cartagena, Bazurto	8.500	9.000	8.625		+
						Cúcuta, Cenabastos	8.700	9.000	8.900		-

Cuadro 5. Mercados mayoristas. Precios de venta de granos y cereales (continuación)
2023 (29 de julio al 4 de agosto)

Productos y mercados	Pesos por kilogramo				Tendencia	Productos y mercados	Pesos por kilogramo				Tendencia
	Mínimo	Máximo	Medio				Mínimo	Máximo	Medio		
Frijol Zaragoza						Lenteja importada (continuación)					
Cúcuta, La Nueva Sexta	8.700	9.000	8.900	=		Neiva, Surabastos	6.400	7.200	6.780	+	
Montería, Mercado del Sur	8.200	8.400	8.300	=		Palmira (Valle del Cauca)	6.600	6.720	6.680	-	
Santa Marta (Magdalena)	9.273	10.000	9.727	=		Pamplona (Norte de Santander)	7.652	7.652	7.652	=	
Sincelejo, Nuevo Mercado	7.600	8.200	7.950	-		Pasto, El Potrerillo	5.120	5.360	5.260	-	
Valledupar, Mercado Nuevo	9.000	10.000	9.333	=		Pereira, Mercasa	5.880	7.300	6.590	=	
						Popayán, Plaza de mercado del barrio Bolívar	6.320	6.464	6.395	=	
Garbanzo importado						Santa Marta (Magdalena)	7.773	8.000	7.917	=	
Arauca (Arauca)	6.383	7.167	6.775	=		Sincelejo, Nuevo Mercado	6.400	6.500	6.467	+	
Armenia, Mercar	8.811	9.251	9.104	=		Tuluá (Valle del Cauca)	6.320	6.480	6.373	-	
Bogotá, D.C., Corabastos	8.780	9.000	8.880	+		Tunja, Complejo de Servicios del Sur	6.400	6.600	6.467	-	
Bogotá, D.C., Paloquemao	9.760	9.920	9.867	+		Valledupar, Mercado Nuevo	7.000	7.500	7.167	=	
Bogotá, D.C., Plaza España	9.520	10.240	9.867	++		Villavicencio, CAV	6.478	7.130	6.902	+	
Bogotá, D.C., Plaza Las Flores	9.440	10.000	9.680	+							
Bucaramanga, Centroabastos	7.184	7.520	7.368	-		Maíz amarillo cáscara					
Bucaramanga, Mercados del centro	7.478	7.826	7.652	=		Bogotá, D.C., Corabastos	2.240	2.320	2.287	+	
Cartago (Valle del Cauca)	6.160	7.560	7.000	-		Bogotá, D.C., Paloquemao	2.960	3.120	3.040	+	
Cúcuta, Cenabastos	6.500	6.800	6.600	-		Bogotá, D.C., Plaza España	2.240	2.560	2.400	-	
Cúcuta, La Nueva Sexta	7.500	7.600	7.533	+		Manizales, Centro Galerías	2.080	2.240	2.160	-	
Medellín, Central Mayorista de Antioquia	6.480	6.760	6.646	-		Medellín, Central Mayorista de Antioquia	2.100	2.200	2.138	=	
Medellín, Plaza Minorista "José María Villa"	6.656	6.760	6.714	-		Medellín, Plaza Minorista "José María Villa"	1.900	2.000	1.950	-	
Neiva, Surabastos	6.400	7.200	6.880	-		Montería, Mercado del Sur	2.100	2.200	2.150	+	
Pamplona (Norte de Santander)	7.652	7.739	7.696	=		Neiva, Surabastos	1.900	1.960	1.940	-	
Pereira, Mercasa	6.600	7.530	7.065	=		Sincelejo, Nuevo Mercado	1.889	1.911	1.896	-	
Tunja, Complejo de Servicios del Sur	9.000	9.200	9.100	=		Valledupar, Mercado Nuevo	2.100	2.100	2.100	-	
Villavicencio, CAV	6.960	7.600	7.356	+							
						Maíz amarillo cáscara importado					
Lenteja importada						Medellín, Central Mayorista de Antioquia	1.700	1.750	1.725	-	
Arauca (Arauca)	7.120	7.248	7.184	=							
Armenia, Mercar	8.282	8.458	8.399	=		Maíz amarillo trillado					
Barranquilla, Barranquillita	6.600	6.700	6.667	+		Armenia, Mercar	2.800	2.800	2.800	-	
Barranquilla, Granabastos	6.200	6.300	6.267	-		Barranquilla, Barranquillita	2.538	2.570	2.555	-	
Bogotá, D.C., Corabastos	6.200	6.380	6.293	-		Barranquilla, Granabastos	2.475	2.500	2.494	-	
Bogotá, D.C., Paloquemao	7.440	7.520	7.493	-		Bogotá, D.C., Plaza España	2.888	3.040	2.963	+	
Bogotá, D.C., Plaza España	6.600	6.960	6.819	-		Cali, La Floresta	2.600	2.700	2.667	+	
Bogotá, D.C., Plaza Las Flores	7.360	7.600	7.467	+		Cali, Santa Elena	2.500	2.600	2.567	=	
Bucaramanga, Centroabastos	7.104	7.304	7.194	=		Cali, Siloé	2.600	2.700	2.667	-	
Bucaramanga, Mercados del centro	6.957	7.130	7.043	=		Cartagena, Bazaruto	2.925	3.125	3.000	+	
Buenaventura (Valle del Cauca)	5.480	5.728	5.576	-		Medellín, Central Mayorista de Antioquia	2.400	2.500	2.475	-	
Cali, La Floresta	6.000	6.200	6.067	=		Medellín, Plaza Minorista "José María Villa"	2.400	2.500	2.450	-	
Cali, Santa Elena	6.240	6.560	6.400	-		Montería, Mercado del Sur	2.200	2.400	2.325	-	
Cali, Siloé	6.560	6.640	6.587	-		Pereira, Mercasa	2.280	2.590	2.435	-	
Cartagena, Bazaruto	6.500	7.000	6.875	-		Santa Marta (Magdalena)	2.742	2.892	2.817	=	
Cartago (Valle del Cauca)	6.640	6.960	6.853	+		Sincelejo, Nuevo Mercado	2.111	2.222	2.170	-	
Cúcuta, Cenabastos	6.600	6.860	6.720	+		Tuluá (Valle del Cauca)	2.300	2.360	2.323	-	
Cúcuta, La Nueva Sexta	7.000	7.083	7.056	+							
Florencia (Caquetá)	5.920	6.136	5.992	=		Maíz blanco cáscara					
Ibagué, Plaza La 21	5.960	6.100	6.020	-		Medellín, Central Mayorista de Antioquia	2.300	2.400	2.375	+	
Manizales, Centro Galerías	7.401	7.665	7.511	=							
Medellín, Central Mayorista de Antioquia	6.480	6.560	6.530	=		Maíz blanco retrimado					
Medellín, Plaza Minorista "José María Villa"	6.000	6.280	6.182	-		Cartago (Valle del Cauca)	2.640	2.680	2.663	-	
Montería, Mercado del Sur	6.800	7.000	6.900	=							

PRECIOS MAYORISTAS

Cuadro 5. Mercados mayoristas. Precios de venta de granos y cereales (conclusión)
2023 (29 de julio al 4 de agosto)

Productos y mercados	Pesos por kilogramo				Tendencia	Productos y mercados	Pesos por kilogramo				Tendencia
	Mínimo	Máximo	Medio	Precios			Mínimo	Máximo	Medio	Precios	
Maíz blanco trillado						Maíz blanco trillado (continuación)					
Armenia, Mercar	2.900	2.960	2.930	-	-	Popayán, Plaza de mercado del barrio Bolívar	2.640	2.700	2.677	+	
Barranquilla, Barranquillita	3.020	3.043	3.033	-	-	Santa Marta (Magdalena)	3.040	3.079	3.060	=	
Barranquilla, Granabastos	3.050	3.100	3.069	-	-	Sincelejo, Nuevo Mercado	2.733	2.933	2.800	-	
Bogotá, D.C., Corabastos	2.500	2.620	2.553	-	-	Tuluá (Valle del Cauca)	2.500	2.680	2.568	-	
Bogotá, D.C., Paloquemao	3.200	3.200	3.200	+	+	Tunja, Complejo de Servicios del Sur	3.200	3.200	3.200	+	
Bogotá, D.C., Plaza España	3.040	3.280	3.152	-	-	Valledupar, Mercado Nuevo	2.700	2.800	2.767	=	
Cali, La Floresta	2.700	2.800	2.753	+	+	Villavicencio, CAV	2.700	3.000	2.843	=	
Cali, Santa Elena	2.700	2.800	2.767	=	=						
Cali, Siló	2.800	2.800	2.800	-	-	Maíz pira					
Cartagena, Bazurto	3.300	3.375	3.350	-	-	Bogotá, D.C., Corabastos	4.920	5.120	5.027	-	
Cartago (Valle del Cauca)	2.600	2.640	2.623	-	-	Bogotá, D.C., Paloquemao	5.760	6.000	5.893	-	
Cúcuta, Cenabastos	2.920	3.000	2.960	-	-	Bogotá, D.C., Plaza España	5.328	5.536	5.451	-	
Cúcuta, La Nueva Sexta	3.333	3.667	3.500	=	=	Bucaramanga, Centroabastos	5.478	5.948	5.751	+	
Florencia (Caquetá)	2.700	2.800	2.767	=	=	Bucaramanga, Mercados del centro	5.478	5.652	5.565	=	
Ibagué, Plaza La 21	2.440	2.600	2.533	-	-	Cúcuta, Cenabastos	5.080	5.280	5.200	+	
Manizales, Centro Galerías	2.560	2.720	2.640	-	-	Cúcuta, La Nueva Sexta	5.000	5.480	5.253	=	
Medellín, Central Mayorista de Antioquia	2.600	2.750	2.688	+	+	Medellín, Central Mayorista de Antioquia	5.040	5.200	5.096	=	
Medellín, Plaza Minorista "José María Villa"	2.700	2.800	2.750	-	-	Medellín, Plaza Minorista "José María Villa"	5.280	5.392	5.338	-	
Montería, Mercado del Sur	2.600	2.800	2.700	+	+	Montería, Mercado del Sur	5.200	5.500	5.325	-	
Neiva, Surabastos	2.600	2.700	2.675	-	-	Sincelejo, Nuevo Mercado	5.000	5.600	5.300	=	
Palmira (Valle del Cauca)	2.800	2.860	2.825	-	-	Villavicencio, CAV	5.200	5.652	5.485	-	
Pereira, Mercasa	2.760	3.150	2.955	-	-						

TENDENCIAS

---	-	+	+++
Variación mayor al -20 %	Variación entre 0 % y -10 %	Variación entre 0 % y 10 %	Variación mayor al 20 %
--	=	++	n. d.
Variación entre -10 % y -20 %	Variación igual a 0 %	Variación entre 10 % y 20 %	No determinado

Cuadro 6. Mercados mayoristas. Precios de venta de huevos y lácteos 2023 (29 de julio al 4 de agosto)

Productos y mercados	Pesos por kilogramo				Tendencia	Productos y mercados	Pesos por kilogramo				Tendencia
	Mínimo	Máximo	Medio				Mínimo	Máximo	Medio		
Huevo blanco A						Huevo rojo AA (continuación)					
Buenaventura (Valle del Cauca)	600	633	611	=		Cali, Santa Elena	550	567	558	=	
Cartago (Valle del Cauca)	517	533	523	=		Cali, Siloé	550	567	556	=	
Manizales, Centro Galerías	500	500	500	=		Cartagena, Bazurto	533	567	542	-	
Pereira, La 41	533	533	533	=		Cartago (Valle del Cauca)	543	560	551	+	
Huevo blanco AA						Cúcuta, Cenabastos	467	478	472	-	
Cartago (Valle del Cauca)	543	560	551	+		Cúcuta, La Nueva Sexta	486	489	487	-	
Manizales, Centro Galerías	533	533	533	=		Ibagué, Plaza La 21	550	560	553	+	
Medellín, Plaza Minorista "José María Villa"	540	550	543	n.d.		Medellín, Central Mayorista de Antioquia	530	540	538	-	
Pereira, La 41	567	567	567	=		Medellín, Plaza Minorista "José María Villa"	555	565	559	-	
Huevo blanco B						Montería, Mercado del Sur	533	533	533	=	
Pereira, La 41	467	467	467	=		Neiva, Surabastos	533	557	547	=	
Huevo blanco extra						Palmira (Valle del Cauca)	560	573	567	-	
Manizales, Centro Galerías	583	583	583	=		Pamplona (Norte de Santander)	528	533	531	=	
Pereira, La 41	633	633	633	=		Pasto, El Potrerillo	517	533	525	+	
Huevo rojo A						Popayán, Plaza de mercado del barrio Bolívar	547	553	550	=	
Armenia, Mercar	520	520	520	+		Tuluá (Valle del Cauca)	553	580	564	-	
Bogotá, D.C., Corabastos	470	480	477	-		Villavicencio, CAV	517	527	521	-	
Bogotá, D.C., Paloquemao	470	490	480	+		Huevo rojo B					
Bogotá, D.C., Plaza Las Flores	550	560	553	-		Armenia, Mercar	500	500	500	+	
Bucaramanga, Centroabastos	467	467	467	=		Bogotá, D.C., Corabastos	460	480	470	+	
Cali, Santa Elena	500	517	508	=		Bogotá, D.C., Paloquemao	450	460	453	+	
Cali, Siloé	500	517	511	-		Bogotá, D.C., Plaza Las Flores	490	500	497	+	
Cartagena, Bazurto	500	517	506	-		Bucaramanga, Centroabastos	450	453	452	=	
Cartago (Valle del Cauca)	517	533	523	=		Cúcuta, Cenabastos	417	422	419	n.d.	
Cúcuta, Cenabastos	450	458	454	-		Ibagué, Plaza La 21	467	483	474	=	
Cúcuta, La Nueva Sexta	456	467	460	-		Medellín, Central Mayorista de Antioquia	480	490	488	-	
Ibagué, Plaza La 21	517	517	517	=		Medellín, Plaza Minorista "José María Villa"	450	465	456	-	
Medellín, Central Mayorista de Antioquia	510	520	516	-		Montería, Mercado del Sur	467	483	475	=	
Medellín, Plaza Minorista "José María Villa"	515	525	520	-		Neiva, Surabastos	483	516	500	=	
Montería, Mercado del Sur	500	500	500	=		Villavicencio, CAV	460	470	464	-	
Neiva, Surabastos	516	533	527	=		Huevo rojo extra					
Palmira (Valle del Cauca)	523	533	529	-		Armenia, Mercar	530	530	530	+	
Pamplona (Norte de Santander)	489	494	492	=		Bogotá, D.C., Corabastos	570	600	587	+	
Pasto, El Potrerillo	493	500	497	+		Bogotá, D.C., Paloquemao	600	620	613	=	
Popayán, Plaza de mercado del barrio Bolívar	517	523	519	=		Bogotá, D.C., Plaza Las Flores	640	660	650	=	
Sincelejo, Nuevo Mercado	490	497	493	-		Cali, Galería Alameda	583	583	583	-	
Tuluá (Valle del Cauca)	520	540	529	+		Cali, La Floresta	583	600	594	=	
Valledupar, Mercado Nuevo	477	493	482	+		Cali, Siloé	583	583	583	=	
Villavicencio, CAV	483	500	493	-		Cúcuta, La Nueva Sexta	528	533	531	-	
Huevo rojo AA						Ibagué, Plaza La 21	600	600	600	=	
Armenia, Mercar	510	510	510	+		Medellín, Central Mayorista de Antioquia	580	600	595	-	
Bogotá, D.C., Corabastos	500	520	510	-		Medellín, Plaza Minorista "José María Villa"	630	636	634	+	
Bogotá, D.C., Paloquemao	510	520	513	+		Neiva, Surabastos	567	617	595	=	
Bogotá, D.C., Plaza Las Flores	590	610	600	=		Villavicencio, CAV	560	590	575	-	
Cali, Galería Alameda	550	567	556	=		Leche en polvo					
Cali, La Floresta	550	567	561	+		Armenia, Mercar	28.000	50.000	38.857	=	
						Barranquilla, Barranquillita	47.214	47.535	47.364	=	
						Barranquilla, Granabastos	47.396	47.569	47.483	+	

PRECIOS MAYORISTAS

Cuadro 6. Mercados mayoristas. Precios de venta de huevos y lácteos (continuación)
2023 (29 de julio al 4 de agosto)

Productos y mercados	Pesos por kilogramo				Tendencia	Productos y mercados	Pesos por kilogramo				Tendencia
	Mínimo	Máximo	Medio				Mínimo	Máximo	Medio		
Leche en polvo (continuación)						Queso costeño					
Bucaramanga, Centroabastos	51.649	52.778	52.214	=		Armenia, Mercar	20.800	21.200	21.067	=	
Buenaventura (Valle del Cauca)	38.924	49.271	44.283	+		Barranquilla, Barranquillita	17.000	18.000	17.667	=	
Cali, La Floresta	40.000	49.132	44.568	+		Barranquilla, Granabastos	17.000	18.000	17.750	+	
Cali, Santa Elena	38.667	49.045	43.785	+		Bogotá, D.C., Corabastos	18.000	18.500	18.233	+	
Cali, Siloé	38.667	49.045	43.961	=		Bogotá, D.C., Paloquemao	19.000	19.000	19.000	+	
Cartago (Valle del Cauca)	36.000	47.309	40.924	+		Bogotá, D.C., Plaza España	18.000	18.500	18.167	-	
Cúcuta, Cenabastos	28.125	28.516	28.385	n.d.		Bogotá, D.C., Plaza Las Flores	18.000	19.000	18.333	+	
Ibagué, Plaza La 21	39.733	42.133	40.622	+		Bucaramanga, Mercados del centro	18.000	18.000	18.000	=	
Medellín, Central Mayorista de Antioquia	30.982	32.088	31.568	+		Buenaventura (Valle del Cauca)	22.000	23.000	22.667	=	
Medellín, Plaza Minorista "José María Villa"	31.132	31.316	31.215	-		Cali, Galería Alameda	18.000	18.000	18.000	=	
Palmira (Valle del Cauca)	39.822	48.872	44.323	+		Cali, La Floresta	17.000	18.000	17.333	-	
Pamplona (Norte de Santander)	23.148	23.148	23.148	+		Cali, Santa Elena	17.000	18.000	17.625	-	
Pasto, El Potrerillo	35.556	36.000	35.704	=		Cali, Siloé	18.000	18.000	18.000	=	
Pereira, Mercasa	50.000	51.554	50.777	=		Cartagena, Bazurto	15.000	17.000	15.500	-	
Popayán, Plaza de mercado del barrio Bolívar	35.316	42.101	38.697	=		Cartago (Valle del Cauca)	15.400	15.500	15.450	-	
Tuluá (Valle del Cauca)	37.778	51.910	44.978	+		Cúcuta, Cenabastos	20.000	24.000	22.000	-	
Valledupar, Mercado Nuevo	46.528	47.222	46.875	=		Manizales, Centro Galerías	17.000	17.200	17.133	+	
Villavicencio, CAV	52.500	54.167	53.516	=		Medellín, Central Mayorista de Antioquia	21.900	23.500	22.625	=	
						Medellín, Plaza Minorista "José María Villa"	18.500	19.500	19.100	-	
						Montería, Mercado del Sur	16.000	17.000	16.250	=	
						Santa Marta (Magdalena)	13.500	14.000	13.750	+	
						Sincelejo, Nuevo Mercado	15.000	16.000	15.500	-	
						Valledupar, Mercado Nuevo	15.000	16.000	15.667	-	
						Villavicencio, CAV	18.600	20.000	19.150	+	
Queso campesino						Queso cuajada					
Armenia, Mercar	21.000	22.000	21.667	=		Armenia, Mercar	16.500	17.000	16.667	=	
Bogotá, D.C., Corabastos	15.000	16.000	15.500	+		Bogotá, D.C., Corabastos	15.000	16.000	15.333	-	
Bogotá, D.C., Paloquemao	16.000	16.000	16.000	-		Bogotá, D.C., Paloquemao	16.000	16.500	16.167	-	
Bogotá, D.C., Plaza España	15.500	16.000	15.833	+		Bogotá, D.C., Plaza Las Flores	15.600	16.000	15.867	+	
Bogotá, D.C., Plaza Las Flores	14.000	15.000	14.333	-		Bucaramanga, Mercados del centro	19.000	20.000	19.750	=	
Bucaramanga, Mercados del centro	17.000	18.000	17.250	=		Buenaventura (Valle del Cauca)	18.000	18.500	18.167	-	
Cali, Galería Alameda	18.000	18.500	18.167	-		Cali, Galería Alameda	11.500	12.000	11.833	-	
Cali, La Floresta	17.000	18.000	17.667	=		Cali, La Floresta	12.000	12.500	12.333	=	
Cali, Santa Elena	18.000	18.000	18.000	-		Cali, Santa Elena	11.500	12.000	11.800	+	
Cali, Siloé	18.000	18.500	18.167	=		Cali, Siloé	12.000	12.500	12.167	=	
Cúcuta, Cenabastos	19.000	20.000	19.500	+		Cartago (Valle del Cauca)	14.600	15.000	14.800	=	
Florencia (Caquetá)	10.400	10.800	10.587	+		Cúcuta, Cenabastos	19.000	20.000	19.500	=	
Ibagué, Plaza La 21	16.000	16.000	16.000	-		Medellín, Central Mayorista de Antioquia	22.000	23.200	22.550	=	
Manizales, Centro Galerías	17.000	18.000	17.333	=		Medellín, Plaza Minorista "José María Villa"	16.000	17.000	16.525	-	
Medellín, Central Mayorista de Antioquia	24.400	25.200	24.850	=		Palmira (Valle del Cauca)	13.000	13.800	13.325	-	
Montería, Mercado del Sur	15.000	15.000	15.000	=		Popayán, Plaza de mercado del barrio Bolívar	13.000	14.000	13.667	=	
Palmira (Valle del Cauca)	19.000	19.000	19.000	-		Tuluá (Valle del Cauca)	13.500	14.500	14.133	-	
Tuluá (Valle del Cauca)	19.500	19.800	19.633	+		Villavicencio, CAV	18.000	18.600	18.300	=	
Villavicencio, CAV	16.000	17.000	16.500	+							
Queso Caquetá						Queso doble crema					
Cali, Galería Alameda	18.000	18.000	18.000	=		Armenia, Mercar	20.000	21.000	20.667	=	
Cali, La Floresta	17.000	18.000	17.333	-		Bogotá, D.C., Corabastos	16.600	17.200	16.867	+	
Cali, Santa Elena	17.000	18.000	17.625	-		Bogotá, D.C., Paloquemao	16.400	16.800	16.667	=	
Cali, Siloé	18.000	18.000	18.000	=							
Palmira (Valle del Cauca)	19.000	19.500	19.375	=							
Popayán, Plaza de mercado del barrio Bolívar	19.000	20.000	19.333	=							
Tuluá (Valle del Cauca)	16.000	16.200	16.133	-							

PRECIOS MAYORISTAS

Cuadro 6. Mercados mayoristas. Precios de venta de huevos y lácteos (conclusión)
2023 (29 de julio al 4 de agosto)

Productos y mercados	Pesos por kilogramo				Tendencia	Productos y mercados	Pesos por kilogramo				Tendencia
	Precios			Medio			Precios			Medio	
	Mínimo	Máximo					Mínimo	Máximo			
Queso doble crema (continuación)						Queso doble crema (continuación)					
Bogotá, D.C., Plaza España	16.000	17.600	16.800	=		Florencia (Caquetá)	16.000	16.000	16.000	=	
Bogotá, D.C., Plaza Las Flores	16.400	16.800	16.667	-		Ibagué, Plaza La 21	20.000	20.000	20.000	+	
Bucaramanga, Mercados del centro	18.000	18.000	18.000	=		Medellín, Central Mayorista de Antioquia	21.640	22.480	22.130	=	
Buenaventura (Valle del Cauca)	18.000	20.000	19.333	-		Palmira (Valle del Cauca)	19.000	19.500	19.250	-	
Cali, Galería Alameda	18.500	19.000	18.833	-		Popayán, Plaza de mercado del barrio Bolívar	19.000	19.000	19.000	=	
Cali, La Floresta	18.000	19.000	18.667	+		Tuluá (Valle del Cauca)	17.000	21.200	19.233	+	
Cali, Santa Elena	18.000	19.000	18.375	-		Villavicencio, CAV	18.500	19.200	18.925	+	
Cali, Siloé	18.000	19.000	18.333	=							
Cúcuta, Cenabastos	19.000	21.000	20.000	++							

TENDENCIAS

---	-	+	+++
Variación mayor al -20 %	Variación entre 0 % y -10 %	Variación entre 0 % y 10 %	Variación mayor al 20 %
--	=	++	n. d.
Variación entre -10 % y -20 %	Variación igual a 0 %	Variación entre 10 % y 20 %	No determinado

Cuadro 7. Mercados mayoristas. Precios de venta de carnes 2023 (29 de julio al 4 de agosto)

Productos y mercados	Pesos por kilogramo				Tendencia	Productos y mercados	Pesos por kilogramo				Tendencia
	Mínimo	Máximo	Medio				Mínimo	Máximo	Medio		
Alas de pollo con costillar						Carne de cerdo, brazo sin hueso (continuación)					
Armenia, Mercar	10.000	10.000	10.000	=		Cartagena, Bazurto	19.000	19.000	19.000	=	
Barranquilla, Barranquillita	7.500	7.600	7.567	+		Ibagué, Plaza La 21	18.000	19.000	18.633	-	
Barranquilla, Granabastos	7.800	7.800	7.800	+		Malambo (Atlántico), Carnes y carnes	19.200	19.200	19.200	+	
Bogotá, D.C., Frigorífico Ble Ltda.	9.000	9.200	9.067	-		Medellín, Central Mayorista de Antioquia	18.600	20.200	19.175	=	
Bogotá, D.C., Frigorífico Guadalupe	9.000	9.800	9.433	+		Montería, Mercado del Sur	20.000	20.000	20.000	=	
Bogotá, D.C., Plaza Las Flores	7.400	7.800	7.567	-		Palmira (Valle del Cauca)	19.000	19.500	19.125	-	
Buenaventura (Valle del Cauca)	9.200	9.400	9.300	-		Pasto, El Potrerillo	20.000	26.000	22.250	+	
Cali, Galería Alameda	8.800	9.000	8.867	=		Pereira, La 41	20.000	20.000	20.000	+	
Cali, Santa Elena	9.000	9.400	9.250	=		Popayán, Plaza de mercado del barrio Bolívar	20.000	20.000	20.000	=	
Cartagena, Bazurto	8.200	8.500	8.400	-		Sincelejo, Nuevo Mercado	18.000	18.000	18.000	=	
Florencia (Caquetá)	10.000	10.800	10.433	-		Tuluá (Valle del Cauca)	18.000	21.000	19.500	+	
Ibagué, Plaza La 21	9.000	9.300	9.167	+		Valledupar, Mercado Nuevo	20.000	20.000	20.000	=	
Montería, Mercado del Sur	8.000	8.000	8.000	+		Villavicencio, CAV	17.200	17.800	17.500	-	
Neiva, Surabastos	8.000	8.400	8.133	=		Yopal (Casanare)	20.000	20.000	20.000	=	
Palmira (Valle del Cauca)	9.000	9.200	9.050	+							
Santa Marta (Magdalena)	8.000	8.600	8.267	=		Carne de cerdo, cabeza de lomo					
Sincelejo, Nuevo Mercado	8.600	9.000	8.850	-		Bogotá, D.C., Frigorífico Ble Ltda.	17.000	18.000	17.667	-	
Tuluá (Valle del Cauca)	11.600	12.000	11.800	+		Bogotá, D.C., Frigorífico Guadalupe	17.000	18.000	17.500	+	
Valledupar, Mercado Nuevo	7.300	7.900	7.600	-		Bogotá, D.C., Paloquemao	18.000	19.000	18.333	=	
Villavicencio, CAV	9.000	9.400	9.250	+		Bogotá, D.C., Plaza Las Flores	17.500	18.000	17.833	+	
						Cúcuta, Cenabastos	19.000	20.000	19.333	=	
Alas de pollo sin costillar						Cúcuta, La Nueva Sexta	19.000	20.000	19.667	=	
Arauca (Arauca)	8.800	8.800	8.800	+		Ibagué, Plaza La 21	18.400	20.000	19.133	=	
Bogotá, D.C., Frigorífico Ble Ltda.	12.000	12.000	12.000	-		Villavicencio, CAV	17.200	17.800	17.500	-	
Bogotá, D.C., Frigorífico Guadalupe	10.800	11.200	11.000	-		Yopal (Casanare)	20.000	20.000	20.000	=	
Bogotá, D.C., Paloquemao	9.700	9.800	9.733	-							
Bogotá, D.C., Plaza Las Flores	9.500	10.200	9.733	+		Carne de cerdo, costilla					
Bucaramanga, Frigoríficos	11.600	13.700	12.670	=		Barranquilla, Barranquillita	17.000	17.000	17.000	+	
Cúcuta, Cenabastos	11.000	11.200	11.100	=		Bogotá, D.C., Frigorífico Ble Ltda.	19.000	19.500	19.167	+	
Medellín, Central Mayorista de Antioquia	11.450	12.600	12.088	=		Bogotá, D.C., Frigorífico Guadalupe	16.800	17.500	17.167	-	
Medellín, Plaza Minorista "José María Villa"	9.300	9.800	9.475	-		Bogotá, D.C., Paloquemao	18.000	19.000	18.667	+	
						Bogotá, D.C., Plaza Las Flores	18.800	20.000	19.433	+	
Carne de cerdo, brazo con hueso						Buenaventura (Valle del Cauca)	23.000	24.000	23.667	-	
Barranquilla, Barranquillita	15.000	16.000	15.667	=		Cali, Santa Elena	19.000	20.000	19.375	=	
Bogotá, D.C., Frigorífico Ble Ltda.	15.200	16.000	15.567	-		Cúcuta, Cenabastos	19.000	19.000	19.000	=	
Bogotá, D.C., Frigorífico Guadalupe	15.500	16.000	15.767	+		Cúcuta, La Nueva Sexta	19.000	20.000	19.667	=	
Bogotá, D.C., Paloquemao	15.500	16.500	16.000	-		Florencia (Caquetá)	19.000	19.000	19.000	=	
Bogotá, D.C., Plaza Las Flores	16.000	16.800	16.433	-		Ibagué, Plaza La 21	19.000	19.600	19.200	+	
Cúcuta, Cenabastos	17.500	18.000	17.667	=		Malambo (Atlántico), Carnes y carnes	22.300	22.300	22.300	=	
Malambo (Atlántico), Carnes y carnes	17.600	17.600	17.600	=		Manizales, Centro Galerías	17.000	20.000	19.000	=	
Montería, Mercado del Sur	17.000	17.000	17.000	=		Medellín, Central Mayorista de Antioquia	22.400	22.900	22.663	-	
Sincelejo, Nuevo Mercado	15.000	15.000	15.000	=		Medellín, Plaza Minorista "José María Villa"	18.800	19.300	19.075	+	
Valledupar, Mercado Nuevo	17.000	18.000	17.333	-		Montería, Mercado del Sur	18.000	18.000	18.000	=	
						Palmira (Valle del Cauca)	19.000	20.000	19.625	+	
Carne de cerdo, brazo sin hueso						Pasto, El Potrerillo	18.000	24.000	20.000	-	
Barranquilla, Barranquillita	17.000	18.000	17.667	+		Pereira, La 41	20.000	20.000	20.000	=	
Bogotá, D.C., Frigorífico Ble Ltda.	16.200	17.000	16.567	-		Popayán, Plaza de mercado del barrio Bolívar	18.000	18.000	18.000	=	
Bogotá, D.C., Frigorífico Guadalupe	16.000	16.500	16.167	+		Tuluá (Valle del Cauca)	19.000	22.000	20.500	+	
Bogotá, D.C., Paloquemao	16.500	17.500	17.000	-		Tunja, Complejo de Servicios del Sur	20.000	20.000	20.000	=	
Bogotá, D.C., Plaza Las Flores	17.800	18.200	18.000	+							
Buenaventura (Valle del Cauca)	23.000	24.000	23.667	+							
Cali, Santa Elena	18.800	19.500	19.075	-							

Cuadro 7. Mercados mayoristas. Precios de venta de carnes (continuación)
2023 (29 de julio al 4 de agosto)

Productos y mercados	Pesos por kilogramo				Tendencia	Productos y mercados	Pesos por kilogramo				Tendencia
	Mínimo	Máximo	Medio				Mínimo	Máximo	Medio		
Carne de cerdo, costilla (continuación)						Carne de cerdo, lomo sin hueso (continuación)					
Valledupar, Mercado Nuevo	20.000	20.000	20.000	=		Manizales, Centro Galerías	20.000	22.000	21.333	=	
Villavicencio, CAV	17.200	17.800	17.500	-		Medellín, Central Mayorista de Antioquia	22.500	23.800	23.175	-	
Yopal (Casanare)	20.000	20.000	20.000	=		Medellín, Plaza Minorista "José María Villa"	19.500	21.000	20.000	-	
Carne de cerdo en canal						Montería, Mercado del Sur	24.000	24.000	24.000	-	
Bogotá, D.C., Frigorífico Guadalupe	12.400	12.960	12.667	+		Neiva, Surabastos	18.800	19.000	18.867	=	
Ibagué, Plaza La 21	12.800	13.440	13.067	+		Palmira (Valle del Cauca)	24.000	24.500	24.125	+	
Pereira, La 41	12.200	12.400	12.300	-		Pasto, El Potrerillo	22.000	26.000	24.000	+	
Popayán, Plaza de mercado del barrio Bolívar	15.000	15.400	15.133	+		Pereira, La 41	23.000	23.000	23.000	+	
Carne de cerdo, espinazo						Popayán, Plaza de mercado del barrio Bolívar	22.000	23.000	22.333	+	
Buenaventura (Valle del Cauca)	14.000	15.000	14.667	+		Sincelejo, Nuevo Mercado	19.000	19.000	19.000	=	
Cali, Santa Elena	10.000	11.000	10.500	+		Tuluá (Valle del Cauca)	22.900	24.000	23.450	-	
Cúcuta, Cenabastos	6.000	6.000	6.000	=		Tunja, Complejo de Servicios del Sur	20.000	23.000	21.667	+	
Manizales, Centro Galerías	10.000	14.000	12.333	=		Valledupar, Mercado Nuevo	24.000	24.000	24.000	-	
Medellín, Central Mayorista de Antioquia	9.000	10.000	9.400	+		Carne de cerdo, perril con hueso					
Medellín, Plaza Minorista "José María Villa"	8.800	9.600	9.200	-		Barranquilla, Barranquillita	16.000	16.000	16.000	+	
Montería, Mercado del Sur	18.000	18.000	18.000	=		Bogotá, D.C., Frigorífico Ble Ltda.	16.800	18.000	17.267	+	
Neiva, Surabastos	3.800	4.000	3.933	-		Bogotá, D.C., Frigorífico Guadalupe	16.000	16.800	16.333	+	
Palmira (Valle del Cauca)	10.000	11.000	10.750	+		Bogotá, D.C., Plaza Las Flores	16.000	17.000	16.500	-	
Pasto, El Potrerillo	12.000	18.000	14.500	=		Cúcuta, Cenabastos	17.500	18.000	17.833	=	
Pereira, La 41	12.000	12.000	12.000	=		Cúcuta, La Nueva Sexta	19.000	19.000	19.000	=	
Popayán, Plaza de mercado del barrio Bolívar	11.800	12.000	11.933	+		Ibagué, Plaza La 21	19.600	20.000	19.867	+	
Tuluá (Valle del Cauca)	11.500	12.800	12.150	+		Malambo (Atlántico), Carnes y carnes	20.300	20.300	20.300	=	
Tunja, Complejo de Servicios del Sur	14.000	16.000	15.000	=		Montería, Mercado del Sur	18.000	18.000	18.000	=	
Carne de cerdo, lomo con hueso						Sincelejo, Nuevo Mercado	15.000	15.000	15.000	=	
Barranquilla, Barranquillita	17.000	17.000	17.000	=		Valledupar, Mercado Nuevo	17.000	18.000	17.333	-	
Cúcuta, Cenabastos	19.000	20.000	19.333	=		Villavicencio, CAV	16.500	17.000	16.775	-	
Cúcuta, La Nueva Sexta	19.000	20.000	19.667	=		Yopal (Casanare)	20.000	20.000	20.000	=	
Malambo (Atlántico), Carnes y carnes	21.100	21.100	21.100	-		Carne de cerdo, perril sin hueso					
Montería, Mercado del Sur	18.000	18.000	18.000	+		Bogotá, D.C., Frigorífico Ble Ltda.	17.800	19.000	18.267	-	
Sincelejo, Nuevo Mercado	15.000	15.000	15.000	=		Bogotá, D.C., Frigorífico Guadalupe	17.000	17.500	17.233	+	
Valledupar, Mercado Nuevo	17.000	18.000	17.333	=		Bogotá, D.C., Plaza Las Flores	17.800	18.500	18.100	+	
Carne de cerdo, lomo sin hueso						Buenaventura (Valle del Cauca)	25.000	26.000	25.333	-	
Barranquilla, Barranquillita	20.000	20.000	20.000	=		Cali, Santa Elena	20.000	21.000	20.350	-	
Bogotá, D.C., Frigorífico Ble Ltda.	19.500	20.500	20.000	-		Cúcuta, Cenabastos	19.000	19.000	19.000	=	
Bogotá, D.C., Frigorífico Guadalupe	19.000	20.500	19.667	-		Cúcuta, La Nueva Sexta	19.500	20.000	19.833	=	
Bogotá, D.C., Paloquemao	21.000	22.000	21.333	-		Ibagué, Plaza La 21	19.000	21.200	20.067	+	
Bogotá, D.C., Plaza Las Flores	22.000	23.000	22.500	+		Malambo (Atlántico), Carnes y carnes	25.400	25.400	25.400	=	
Buenaventura (Valle del Cauca)	25.000	26.000	25.333	=		Manizales, Centro Galerías	17.000	20.000	19.000	=	
Cali, Santa Elena	23.700	24.500	24.050	=		Medellín, Central Mayorista de Antioquia	19.500	21.000	20.325	-	
Cartagena, Bazaruto	16.700	17.700	17.150	-		Medellín, Plaza Minorista "José María Villa"	18.700	19.200	18.925	-	
Cúcuta, Cenabastos	21.000	22.000	21.333	=		Montería, Mercado del Sur	22.000	22.000	22.000	+	
Cúcuta, La Nueva Sexta	21.000	21.000	21.000	=		Palmira (Valle del Cauca)	20.000	21.000	20.625	-	
Florencia (Caquetá)	20.000	21.000	20.667	=		Pasto, El Potrerillo	22.000	26.000	23.500	+	
Ibagué, Plaza La 21	22.000	23.200	22.400	-		Pereira, La 41	20.000	20.000	20.000	=	
Malambo (Atlántico), Carnes y carnes	24.800	24.800	24.800	=		Popayán, Plaza de mercado del barrio Bolívar	20.000	21.000	20.333	+	
						Sincelejo, Nuevo Mercado	18.000	18.000	18.000	=	
						Tuluá (Valle del Cauca)	18.900	23.000	20.950	-	

Cuadro 7. Mercados mayoristas. Precios de venta de carnes (continuación)
2023 (29 de julio al 4 de agosto)

Productos y mercados	Pesos por kilogramo				Tendencia	Productos y mercados	Pesos por kilogramo				Tendencia
	Mínimo	Máximo	Medio				Mínimo	Máximo	Medio		
Carne de cerdo, pernil sin hueso (continuación)						Carne de res, bola de brazo (continuación)					
Tunja, Complejo de Servicios del Sur	20.000	20.000	20.000	-		Palmira (Valle del Cauca)	28.000	29.000	28.250	=	
Villavicencio, CAV	17.000	17.500	17.300	-		Pasto, El Potrerillo	20.000	26.000	23.000	-	
Yopal (Casanare)	20.000	20.000	20.000	=		Pereira, La 41	27.000	28.000	27.500	=	
Carne de cerdo, tocina plancha						Popayán, Plaza de mercado del barrio Bolívar	26.000	26.000	26.000	=	
Manizales, Centro Galerías	19.000	22.000	20.333	=		Sincelejo, Nuevo Mercado	25.000	25.000	25.000	=	
Carne de cerdo, tocino barriga						Tuluá (Valle del Cauca)	29.000	31.000	30.000	+	
Bogotá, D.C., Frigorífico Ble Ltda.	18.500	19.500	19.000	-		Valledupar, Mercado Nuevo	26.000	27.000	26.667	=	
Bogotá, D.C., Frigorífico Guadalupe	16.800	17.500	17.100	-		Carne de res, bola de pierna					
Bogotá, D.C., Plaza Las Flores	17.000	17.500	17.167	-		Barranquilla, Barranquillita	26.000	26.000	26.000	=	
Florencia (Caquetá)	11.000	12.000	11.667	=		Barranquilla, Granabastos	25.800	25.900	25.833	+	
Ibagué, Plaza La 21	15.000	17.000	16.000	=		Bogotá, D.C., Frigorífico Ble Ltda.	25.000	26.000	25.333	-	
Medellín, Central Mayorista de Antioquia	24.700	25.900	25.075	+		Bogotá, D.C., Frigorífico Guadalupe	25.000	26.000	25.333	+	
Medellín, Plaza Minorista "José María Villa"	23.000	24.000	23.400	-		Bogotá, D.C., Paloquemao	26.000	27.000	26.667	++	
Neiva, Surabastos	12.800	13.000	12.867	=		Buenaventura (Valle del Cauca)	27.000	28.000	27.667	+	
Palmira (Valle del Cauca)	19.000	20.000	19.250	+		Cali, Santa Elena	29.700	30.500	30.000	=	
Pereira, La 41	22.000	22.000	22.000	=		Cartagena, Bazurto	25.000	26.000	25.400	=	
Popayán, Plaza de mercado del barrio Bolívar	11.000	11.600	11.200	+		Cúcuta, Cenabastos	26.000	27.000	26.333	=	
Tunja, Complejo de Servicios del Sur	14.000	16.000	15.000	+		Cúcuta, La Nueva Sexta	27.000	27.000	27.000	=	
Carne de cerdo, tocino papada						Florencia (Caquetá)	25.000	26.000	25.333	=	
Bogotá, D.C., Frigorífico Ble Ltda.	14.200	14.800	14.500	-		Ibagué, Plaza La 21	25.000	26.000	25.333	-	
Bogotá, D.C., Frigorífico Guadalupe	13.000	14.000	13.533	+		Malambo (Atlántico), Carnes y carnes	30.700	30.700	30.700	+	
Bogotá, D.C., Plaza Las Flores	15.000	16.000	15.533	+		Manizales, Centro Galerías	23.000	28.000	26.000	=	
Buenaventura (Valle del Cauca)	14.000	14.500	14.167	-		Medellín, Central Mayorista de Antioquia	33.200	34.300	33.625	=	
Cali, Santa Elena	15.600	16.500	16.025	+		Medellín, Plaza Minorista "José María Villa"	29.200	30.000	29.675	-	
Cúcuta, Cenabastos	16.000	16.000	16.000	=		Montería, Mercado del Sur	25.000	26.000	25.750	=	
Cúcuta, La Nueva Sexta	16.000	17.000	16.333	+		Neiva, Surabastos	22.000	22.600	22.333	=	
Ibagué, Plaza La 21	14.000	16.000	15.333	=		Palmira (Valle del Cauca)	29.000	30.500	29.750	-	
Manizales, Centro Galerías	14.000	18.000	16.000	=		Pasto, El Potrerillo	22.000	26.000	23.750	-	
Medellín, Central Mayorista de Antioquia	15.800	16.900	16.300	+		Pereira, La 41	27.000	28.000	27.500	=	
Medellín, Plaza Minorista "José María Villa"	15.900	17.000	16.300	+		Popayán, Plaza de mercado del barrio Bolívar	26.000	26.000	26.000	=	
Pereira, La 41	18.000	18.000	18.000	=		Sincelejo, Nuevo Mercado	25.000	25.000	25.000	=	
Tuluá (Valle del Cauca)	15.500	16.000	15.750	-		Tuluá (Valle del Cauca)	29.000	31.000	30.000	+	
Carne de res, bola de brazo						Valledupar, Mercado Nuevo	27.000	27.000	27.000	=	
Barranquilla, Barranquillita	25.000	26.000	25.667	=		Villavicencio, CAV	23.500	24.000	23.875	=	
Barranquilla, Granabastos	25.700	25.800	25.767	+		Yopal (Casanare)	25.000	25.000	25.000	=	
Bogotá, D.C., Paloquemao	24.000	25.000	24.333	+		Carne de res, bota					
Buenaventura (Valle del Cauca)	27.000	28.000	27.333	+		Barranquilla, Barranquillita	26.000	26.000	26.000	=	
Cali, Santa Elena	27.500	28.200	27.925	-		Barranquilla, Granabastos	25.700	25.800	25.767	+	
Cartagena, Bazurto	25.000	26.000	25.400	=		Bogotá, D.C., Frigorífico Ble Ltda.	25.000	26.000	25.333	-	
Cúcuta, Cenabastos	26.000	27.000	26.333	=		Bogotá, D.C., Frigorífico Guadalupe	25.000	26.000	25.333	+	
Cúcuta, La Nueva Sexta	26.000	27.000	26.667	=		Bogotá, D.C., Paloquemao	26.000	27.000	26.667	++	
Ibagué, Plaza La 21	25.000	26.000	25.333	=		Bucaramanga, Frigoríficos	34.500	35.600	35.050	=	
Malambo (Atlántico), Carnes y carnes	30.700	30.700	30.700	+		Cartagena, Bazurto	25.000	26.000	25.400	=	
Manizales, Centro Galerías	23.000	28.000	24.667	+		Cúcuta, Cenabastos	26.000	27.000	26.333	-	
Medellín, Central Mayorista de Antioquia	31.500	33.500	32.325	+		Ibagué, Plaza La 21	25.000	25.000	25.000	-	
Montería, Mercado del Sur	25.000	26.000	25.500	-		Malambo (Atlántico), Carnes y carnes	30.700	30.700	30.700	+	
						Manizales, Centro Galerías	24.500	28.000	25.833	=	

Cuadro 7. Mercados mayoristas. Precios de venta de carnes (continuación)
2023 (29 de julio al 4 de agosto)

Productos y mercados	Pesos por kilogramo				Tendencia	Productos y mercados	Pesos por kilogramo				Tendencia
	Mínimo	Máximo	Medio				Mínimo	Máximo	Medio		
Carne de res, bota (continuación)						Carne de res, centro de pierna (continuación)					
Medellín, Central Mayorista de Antioquia	33.200	34.300	33.625	=		Montería, Mercado del Sur	25.000	26.000	25.750	=	
Medellín, Plaza Minorista "José María Villa"	29.200	30.000	29.675	-		Pereira, La 41	28.000	28.000	28.000	=	
Montería, Mercado del Sur	25.000	26.000	25.750	=		Sincelejo, Nuevo Mercado	25.000	25.000	25.000	=	
Sincelejo, Nuevo Mercado	25.000	25.000	25.000	=		Valledupar, Mercado Nuevo	27.000	27.000	27.000	=	
Valledupar, Mercado Nuevo	27.000	27.000	27.000	=		Villavicencio, CAV	23.500	24.000	23.875	=	
Villavicencio, CAV	23.500	24.000	23.875	=		Yopal (Casanare)	25.000	25.000	25.000	=	
Yopal (Casanare)	25.000	25.000	25.000	=							
Carne de res, cadera						Carne de res, chatas					
Barranquilla, Barranquillita	26.000	27.000	26.667	=		Barranquilla, Barranquillita	26.000	27.000	26.667	=	
Barranquilla, Granabastos	26.800	26.900	26.867	=		Barranquilla, Granabastos	26.900	27.000	26.967	+	
Bogotá, D.C., Frigorífico Ble Ltda.	25.000	26.000	25.333	-		Bogotá, D.C., Frigorífico Ble Ltda.	31.000	32.000	31.667	-	
Bogotá, D.C., Frigorífico Guadalupe	25.000	26.000	25.333	+		Bogotá, D.C., Frigorífico Guadalupe	30.000	33.000	31.667	+	
Bogotá, D.C., Paloquemao	26.000	27.000	26.667	++		Bogotá, D.C., Paloquemao	33.000	33.000	33.000	+	
Bucaramanga, Frigoríficos	40.600	43.700	42.150	=		Bucaramanga, Frigoríficos	55.000	62.500	58.750	=	
Buenaventura (Valle del Cauca)	27.000	28.000	27.667	-		Cali, Santa Elena	40.000	41.500	40.625	+	
Cali, Santa Elena	29.500	30.500	30.000	=		Cartagena, Bazurto	27.000	30.000	28.000	=	
Cartagena, Bazurto	25.000	26.000	25.400	=		Cúcuta, Cenabastos	35.000	35.000	35.000	=	
Cúcuta, Cenabastos	26.000	27.000	26.333	-		Cúcuta, La Nueva Sexta	35.000	36.000	35.667	=	
Ibagué, Plaza La 21	25.000	26.000	25.667	=		Ibagué, Plaza La 21	32.000	32.000	32.000	+	
Malambo (Atlántico), Carnes y carnes	30.700	30.700	30.700	+		Malambo (Atlántico), Carnes y carnes	33.200	33.200	33.200	+	
Manizales, Centro Galerías	25.000	28.000	26.333	=		Medellín, Central Mayorista de Antioquia	48.100	52.800	50.625	+	
Medellín, Central Mayorista de Antioquia	33.200	34.300	33.625	=		Medellín, Plaza Minorista "José María Villa"	43.200	44.800	43.975	-	
Medellín, Plaza Minorista "José María Villa"	29.500	31.000	30.125	-		Montería, Mercado del Sur	30.000	32.000	31.250	=	
Montería, Mercado del Sur	25.000	26.000	25.750	=		Palmira (Valle del Cauca)	35.000	36.000	35.625	+	
Palmira (Valle del Cauca)	29.500	30.500	29.875	+		Pasto, El Potrerillo	24.000	30.000	26.000	-	
Pasto, El Potrerillo	22.000	26.000	23.750	-		Pereira, La 41	34.000	34.000	34.000	=	
Pereira, La 41	27.000	28.000	27.500	=		Popayán, Plaza de mercado del barrio Bolívar	36.000	37.000	36.667	+	
Popayán, Plaza de mercado del barrio Bolívar	28.000	28.000	28.000	=		Sincelejo, Nuevo Mercado	25.000	25.000	25.000	=	
Sincelejo, Nuevo Mercado	25.000	25.000	25.000	=		Tuluá (Valle del Cauca)	36.000	38.500	37.250	+	
Tuluá (Valle del Cauca)	29.000	31.000	30.000	+		Valledupar, Mercado Nuevo	30.000	30.000	30.000	=	
Valledupar, Mercado Nuevo	27.000	27.000	27.000	=		Villavicencio, CAV	26.000	28.000	26.750	-	
Villavicencio, CAV	23.500	24.000	23.875	=		Yopal (Casanare)	28.000	28.000	28.000	+	
Yopal (Casanare)	25.000	25.000	25.000	=							
Carne de res, centro de pierna						Carne de res, cogote					
Barranquilla, Barranquillita	26.000	26.000	26.000	=		Bogotá, D.C., Frigorífico Ble Ltda.	20.000	21.000	20.333	=	
Barranquilla, Granabastos	25.800	25.900	25.833	+		Bogotá, D.C., Frigorífico Guadalupe	19.000	20.600	19.867	+	
Bogotá, D.C., Frigorífico Ble Ltda.	25.000	26.000	25.333	-		Bogotá, D.C., Paloquemao	21.000	22.000	21.333	+	
Bogotá, D.C., Frigorífico Guadalupe	25.000	26.000	25.333	+		Ibagué, Plaza La 21	13.400	15.000	14.133	-	
Bogotá, D.C., Paloquemao	26.000	27.000	26.667	++		Montería, Mercado del Sur	20.000	22.000	21.250	=	
Bucaramanga, Frigoríficos	37.950	39.600	38.775	=		Pereira, La 41	22.000	22.000	22.000	=	
Cartagena, Bazurto	25.000	26.000	25.400	=							
Cúcuta, Cenabastos	26.000	27.000	26.333	=		Carne de res, costilla					
Cúcuta, La Nueva Sexta	27.000	27.000	27.000	=		Barranquilla, Barranquillita	15.000	16.000	15.667	=	
Ibagué, Plaza La 21	26.000	27.000	26.667	=		Bogotá, D.C., Frigorífico Ble Ltda.	20.000	21.000	20.667	+	
Malambo (Atlántico), Carnes y carnes	28.100	28.100	28.100	+		Bogotá, D.C., Frigorífico Guadalupe	18.000	18.500	18.167	-	
Manizales, Centro Galerías	25.000	28.000	26.333	=		Bogotá, D.C., Paloquemao	22.000	23.000	22.667	+	
Medellín, Central Mayorista de Antioquia	32.900	34.500	33.700	+		Bucaramanga, Frigoríficos	45.000	48.000	46.500	=	
Medellín, Plaza Minorista "José María Villa"	29.500	30.000	29.750	-		Buenaventura (Valle del Cauca)	20.000	21.000	20.333	=	
						Cali, Santa Elena	16.500	17.000	16.800	+	

Cuadro 7. Mercados mayoristas. Precios de venta de carnes (continuación)
2023 (29 de julio al 4 de agosto)

Productos y mercados	Pesos por kilogramo				Tendencia	Productos y mercados	Pesos por kilogramo				Tendencia
	Mínimo	Máximo	Medio				Mínimo	Máximo	Medio		
Carne de res, costilla (continuación)						Carne de res, lomo de brazo (continuación)					
Cartagena, Bazurto	14.000	16.000	15.000	=		Montería, Mercado del Sur	25.000	26.000	25.750	=	
Cúcuta, Cenabastos	17.000	18.000	17.667	=		Pasto, El Potrerillo	24.000	26.000	25.000	+	
Cúcuta, La Nueva Sexta	20.000	21.000	20.333	=		Pereira, La 41	27.000	28.000	27.500	=	
Ibagué, Plaza La 21	17.000	17.800	17.267	+		Popayán, Plaza de mercado del barrio Bolívar	26.000	26.000	26.000	=	
Malambo (Atlántico), Carnes y carnes	17.100	17.100	17.100	+		Sincelejo, Nuevo Mercado	20.000	20.000	20.000	=	
Manizales, Centro Galerías	16.000	18.000	16.667	=		Valledupar, Mercado Nuevo	27.000	28.000	27.333	=	
Medellín, Central Mayorista de Antioquia	18.500	20.500	19.525	-		Carne de res, lomo fino					
Medellín, Plaza Minorista "José María Villa"	15.800	17.000	16.325	-		Barranquilla, Barranquillita	40.000	41.000	40.333	+	
Montería, Mercado del Sur	13.000	14.000	13.500	=		Barranquilla, Granabastos	41.000	42.000	41.667	=	
Pasto, El Potrerillo	18.000	24.000	20.000	+		Bogotá, D.C., Frigorífico Ble Ltda.	41.000	42.000	41.667	-	
Pereira, La 41	12.000	12.000	12.000	=		Bogotá, D.C., Frigorífico Guadalupe	39.000	42.000	40.667	-	
Popayán, Plaza de mercado del barrio Bolívar	16.000	16.000	16.000	=		Bogotá, D.C., Paloquemao	40.000	42.000	41.000	+	
Tuluá (Valle del Cauca)	16.500	18.000	17.250	+		Bucaramanga, Frigoríficos	76.400	85.400	80.900	=	
Valledupar, Mercado Nuevo	16.000	17.000	16.667	=		Buenaventura (Valle del Cauca)	30.000	32.000	31.333	=	
Villavicencio, CAV	21.000	22.000	21.250	-		Cartagena, Bazurto	45.000	50.000	46.667	=	
Yopal (Casanare)	18.000	18.000	18.000	+		Cúcuta, Cenabastos	32.000	35.000	34.000	=	
Carne de res en canal						Cúcuta, La Nueva Sexta	35.000	35.000	35.000	=	
Arauca (Arauca)	22.000	22.000	22.000	=		Ibagué, Plaza La 21	35.000	35.200	35.133	+	
Ibagué, Plaza La 21	16.400	16.800	16.533	+		Malambo (Atlántico), Carnes y carnes	53.800	53.800	53.800	+	
Popayán, Plaza de mercado del barrio Bolívar	15.200	15.600	15.400	+		Manizales, Centro Galerías	29.500	34.000	31.167	=	
Carne de res, falda						Medellín, Central Mayorista de Antioquia	53.900	55.000	54.450	+	
Barranquilla, Barranquillita	20.000	21.000	20.333	-		Medellín, Plaza Minorista "José María Villa"	48.000	50.500	49.250	-	
Barranquilla, Granabastos	21.500	22.000	21.833	+		Montería, Mercado del Sur	40.000	42.000	41.250	=	
Bogotá, D.C., Frigorífico Ble Ltda.	22.000	22.000	22.000	+		Palmira (Valle del Cauca)	34.000	35.500	34.750	+	
Bogotá, D.C., Frigorífico Guadalupe	19.500	21.000	20.167	+		Pasto, El Potrerillo	24.000	30.000	27.000	=	
Bogotá, D.C., Paloquemao	24.000	25.000	24.667	+		Pereira, La 41	36.000	36.000	36.000	+	
Buenaventura (Valle del Cauca)	24.000	26.000	25.000	-		Popayán, Plaza de mercado del barrio Bolívar	38.000	39.000	38.667	+	
Cali, Santa Elena	17.400	18.000	17.725	+		Sincelejo, Nuevo Mercado	27.000	27.000	27.000	=	
Cartagena, Bazurto	23.000	24.000	23.667	=		Valledupar, Mercado Nuevo	32.000	32.000	32.000	-	
Cúcuta, Cenabastos	23.000	24.000	23.667	=		Villavicencio, CAV	36.000	38.000	36.750	-	
Cúcuta, La Nueva Sexta	24.000	25.000	24.667	=		Yopal (Casanare)	32.000	33.500	32.750	+	
Ibagué, Plaza La 21	22.000	23.000	22.400	+		Carne de res molida, murillo					
Malambo (Atlántico), Carnes y carnes	27.100	27.100	27.100	+		Bogotá, D.C., Frigorífico Ble Ltda.	20.000	20.000	20.000	-	
Manizales, Centro Galerías	18.000	20.000	19.000	=		Bogotá, D.C., Frigorífico Guadalupe	18.800	19.500	19.100	+	
Medellín, Central Mayorista de Antioquia	29.500	31.000	30.400	-		Bogotá, D.C., Paloquemao	21.000	22.000	21.333	+	
Medellín, Plaza Minorista "José María Villa"	26.500	27.000	26.825	-		Florencia (Cauquetá)	21.000	22.000	21.667	=	
Montería, Mercado del Sur	23.000	23.000	23.000	=		Ibagué, Plaza La 21	19.000	20.000	19.667	=	
Palmira (Valle del Cauca)	17.000	18.000	17.500	-		Carne de res, morrillo					
Pasto, El Potrerillo	18.000	24.000	20.000	-		Bogotá, D.C., Frigorífico Ble Ltda.	22.000	22.000	22.000	=	
Pereira, La 41	22.000	22.000	22.000	=		Bogotá, D.C., Frigorífico Guadalupe	19.800	21.000	20.267	-	
Popayán, Plaza de mercado del barrio Bolívar	18.000	18.000	18.000	=		Bogotá, D.C., Paloquemao	24.000	24.000	24.000	=	
Tuluá (Valle del Cauca)	16.800	19.800	18.300	+		Buenaventura (Valle del Cauca)	23.000	24.000	23.667	-	
Carne de res, lomo de brazo						Cali, Santa Elena	27.500	28.700	28.050	-	
Bogotá, D.C., Paloquemao	24.000	25.000	24.667	+		Cúcuta, Cenabastos	23.000	24.000	23.667	-	
Cúcuta, Cenabastos	23.000	24.000	23.667	=		Cúcuta, La Nueva Sexta	25.000	26.000	25.667	+	
Cúcuta, La Nueva Sexta	25.000	25.000	25.000	=		Florencia (Cauquetá)	19.000	19.000	19.000	=	

Cuadro 7. Mercados mayoristas. Precios de venta de carnes (continuación)
2023 (29 de julio al 4 de agosto)

Productos y mercados	Pesos por kilogramo				Tendencia	Productos y mercados	Pesos por kilogramo				Tendencia
	Mínimo	Máximo	Medio				Mínimo	Máximo	Medio		
Carne de res, morrillo (continuación)						Carne de res, murillo (continuación)					
Ibagué, Plaza La 21	21.000	23.000	22.000	=		Manizales, Centro Galerías	20.000	22.000	20.667	=	
Malambo (Atlántico), Carnes y carnes	23.900	23.900	23.900	+		Medellín, Central Mayorista de Antioquia	25.500	27.800	26.250	-	
Medellín, Central Mayorista de Antioquia	28.300	31.000	29.388	=		Montería, Mercado del Sur	19.000	19.000	19.000	=	
Medellín, Plaza Minorista "José María Villa"	26.800	28.000	27.500	+		Neiva, Surabastos	17.000	17.000	17.000	=	
Montería, Mercado del Sur	22.000	22.000	22.000	=		Villavicencio, CAV	21.000	22.000	21.250	-	
Palmira (Valle del Cauca)	27.000	28.000	27.500	+		Yopal (Casanare)	20.000	20.000	20.000	=	
Pasto, El Potrerillo	20.000	24.000	21.500	+		Carne de res, paletero					
Pereira, La 41	25.000	25.000	25.000	=		Bogotá, D.C., Paloquemao	23.000	24.000	23.333	-	
Popayán, Plaza de mercado del barrio Bolívar	24.000	24.000	24.000	=		Cúcuta, Cenabastos	23.000	24.000	23.667	=	
Tuluá (Valle del Cauca)	26.000	26.500	26.250	+		Cúcuta, La Nueva Sexta	25.000	25.000	25.000	=	
Villavicencio, CAV	21.000	22.000	21.250	-		Ibagué, Plaza La 21	17.000	19.000	18.000	-	
Yopal (Casanare)	20.000	20.000	20.000	=		Malambo (Atlántico), Carnes y carnes	21.800	21.800	21.800	+	
Carne de res, muchacho						Manizales, Centro Galerías	23.000	26.000	24.000	=	
Barranquilla, Barranquillita	26.000	26.000	26.000	=		Medellín, Central Mayorista de Antioquia	28.100	30.200	29.325	-	
Barranquilla, Granabastos	26.100	26.200	26.167	+		Medellín, Plaza Minorista "José María Villa"	26.900	28.000	27.350	-	
Bogotá, D.C., Frigorífico Ble Ltda.	26.000	28.000	27.000	-		Montería, Mercado del Sur	25.000	25.000	25.000	=	
Bogotá, D.C., Frigorífico Guadalupe	27.000	29.000	28.000	-		Pereira, La 41	27.000	28.000	27.500	=	
Bogotá, D.C., Paloquemao	30.000	32.000	30.667	-		Sincedejo, Nuevo Mercado	22.000	22.000	22.000	=	
Bucaramanga, Frigoríficos	39.900	40.200	40.050	=		Valledupar, Mercado Nuevo	25.000	26.000	25.667	-	
Buenaventura (Valle del Cauca)	27.000	28.000	27.333	+		Carne de res, pecho					
Cali, Santa Elena	28.500	29.500	29.000	=		Bogotá, D.C., Frigorífico Ble Ltda.	23.000	23.000	23.000	+	
Cartagena, Bazurto	23.000	25.000	24.333	=		Bogotá, D.C., Frigorífico Guadalupe	21.500	23.000	22.167	+	
Cúcuta, Cenabastos	25.000	26.000	25.333	-		Bogotá, D.C., Paloquemao	23.000	23.000	23.000	=	
Cúcuta, La Nueva Sexta	25.000	26.000	25.667	=		Bucaramanga, Frigoríficos	29.600	32.700	31.150	=	
Ibagué, Plaza La 21	24.400	25.000	24.733	+		Buenaventura (Valle del Cauca)	24.000	25.000	24.667	=	
Malambo (Atlántico), Carnes y carnes	30.800	30.800	30.800	+		Cali, Santa Elena	26.000	28.000	27.250	-	
Manizales, Centro Galerías	25.000	28.000	26.333	=		Cúcuta, Cenabastos	24.000	24.000	24.000	=	
Medellín, Central Mayorista de Antioquia	30.800	33.500	32.350	=		Cúcuta, La Nueva Sexta	25.000	26.000	25.333	+	
Medellín, Plaza Minorista "José María Villa"	29.200	30.000	29.675	-		Ibagué, Plaza La 21	22.800	23.600	23.133	+	
Montería, Mercado del Sur	25.000	26.000	25.750	=		Manizales, Centro Galerías	19.500	23.000	21.167	=	
Palmira (Valle del Cauca)	28.500	29.000	28.875	=		Medellín, Central Mayorista de Antioquia	23.500	26.600	25.000	-	
Pasto, El Potrerillo	24.000	26.000	25.000	+		Medellín, Plaza Minorista "José María Villa"	24.000	26.000	25.400	-	
Pereira, La 41	27.000	28.000	27.500	=		Montería, Mercado del Sur	22.000	23.000	22.500	=	
Popayán, Plaza de mercado del barrio Bolívar	26.000	26.000	26.000	=		Palmira (Valle del Cauca)	27.000	28.000	27.625	-	
Sincedejo, Nuevo Mercado	25.000	25.000	25.000	=		Pasto, El Potrerillo	18.000	24.000	21.000	=	
Tuluá (Valle del Cauca)	28.000	28.000	28.000	=		Pereira, La 41	24.000	24.000	24.000	=	
Valledupar, Mercado Nuevo	27.000	28.000	27.333	=		Popayán, Plaza de mercado del barrio Bolívar	24.000	24.000	24.000	+	
Villavicencio, CAV	23.500	24.000	23.875	=		Tuluá (Valle del Cauca)	25.000	25.800	25.400	+	
Yopal (Casanare)	25.000	25.000	25.000	=		Valledupar, Mercado Nuevo	24.000	25.000	24.667	-	
Carne de res, murillo						Carne de res, punta de anca					
Bogotá, D.C., Frigorífico Ble Ltda.	20.000	20.000	20.000	-		Barranquilla, Barranquillita	26.000	26.000	26.000	=	
Bogotá, D.C., Frigorífico Guadalupe	18.800	19.500	19.100	+		Barranquilla, Granabastos	27.000	27.000	27.000	+	
Bogotá, D.C., Paloquemao	21.000	21.000	21.000	+		Bogotá, D.C., Frigorífico Ble Ltda.	30.000	32.000	31.000	-	
Bucaramanga, Frigoríficos	26.400	29.200	27.800	=		Bogotá, D.C., Frigorífico Guadalupe	28.000	28.500	28.167	-	
Cúcuta, Cenabastos	25.000	25.000	25.000	=		Bogotá, D.C., Paloquemao	32.000	33.000	32.333	-	
Cúcuta, La Nueva Sexta	25.000	25.000	25.000	-		Bucaramanga, Frigoríficos	57.900	65.400	61.650	=	
Ibagué, Plaza La 21	19.200	20.000	19.733	+		Buenaventura (Valle del Cauca)	30.000	31.000	30.333	+	

PRECIOS MAYORISTAS

Cuadro 7. Mercados mayoristas. Precios de venta de carnes (continuación)
2023 (29 de julio al 4 de agosto)

Productos y mercados	Pesos por kilogramo				Tendencia	Productos y mercados	Pesos por kilogramo				Tendencia
	Mínimo	Máximo	Medio				Mínimo	Máximo	Medio		
Carne de res, punta de anca (continuación)						Menudencias de pollo					
Cali, Santa Elena	38.000	39.000	38.625	=		Armenia, Mercar	7.000	7.200	7.067	=	
Cartagena, Bazurto	27.000	27.000	27.000	=		Florencia (Cauquetá)	4.500	5.000	4.833	=	
Cúcuta, Cenabastos	30.000	32.000	30.667	=		Ibagué, Plaza La 21	2.500	2.800	2.600	-	
Cúcuta, La Nueva Sexta	35.000	35.000	35.000	=		Montería, Mercado del Sur	5.500	6.000	5.875	++	
Ibagué, Plaza La 21	30.000	32.000	30.667	=		Neiva, Surabastos	3.900	4.000	3.967	=	
Malambo (Atlántico), Carnes y carnes	41.800	41.800	41.800	+		Pasto, El Potrerillo	2.600	2.800	2.700	-	
Manizales, Centro Galerías	29.500	34.000	31.167	=		Popayán, Plaza de mercado del barrio Bolívar	4.200	4.400	4.333	+	
Medellín, Central Mayorista de Antioquia	45.900	51.200	48.250	-		Villavicencio, CAV	3.200	3.900	3.475	+	
Medellín, Plaza Minorista "José María Villa"	46.800	48.500	47.800	-		Muslos de pollo con rabadilla					
Montería, Mercado del Sur	30.000	32.000	31.250	=		Medellín, Plaza Minorista "José María Villa"	7.900	8.200	8.025	-	
Palmira (Valle del Cauca)	35.000	36.000	35.500	-		Muslos de pollo sin rabadilla					
Pasto, El Potrerillo	22.000	26.000	24.000	+		Arauca (Arauca)	8.000	8.000	8.000	=	
Pereira, La 41	34.000	34.000	34.000	=		Bogotá, D.C., Frigorífico Ble Ltda.	14.000	15.000	14.667	+	
Popayán, Plaza de mercado del barrio Bolívar	36.000	36.000	36.000	=		Bogotá, D.C., Frigorífico Guadalupe	11.500	12.200	11.833	-	
Sincelejo, Nuevo Mercado	25.000	25.000	25.000	=		Bogotá, D.C., Paloquemao	12.000	12.300	12.167	=	
Tuluá (Valle del Cauca)	36.000	44.000	40.000	-		Bogotá, D.C., Plaza Las Flores	10.500	11.000	10.767	+	
Valledupar, Mercado Nuevo	30.000	32.000	31.333	=		Bucaramanga, Frigoríficos	12.850	14.300	13.575	=	
Villavicencio, CAV	28.000	30.000	28.750	+		Medellín, Central Mayorista de Antioquia	9.250	10.900	10.113	=	
Yopal (Casanare)	25.000	25.000	25.000	-		Villavicencio, CAV	12.000	12.600	12.250	-	
Carne de res, sobrebarriga						Pechuga de pollo					
Barranquilla, Barranquillita	22.000	23.000	22.667	=		Arauca (Arauca)	10.900	10.900	10.900	=	
Barranquilla, Granabastos	22.000	22.100	22.033	+		Armenia, Mercar	15.000	15.000	15.000	=	
Bogotá, D.C., Frigorífico Ble Ltda.	23.000	23.000	23.000	-		Barranquilla, Barranquillita	11.000	11.200	11.067	+	
Bogotá, D.C., Frigorífico Guadalupe	20.000	22.000	21.000	-		Barranquilla, Granabastos	11.100	11.200	11.150	+	
Bogotá, D.C., Paloquemao	24.000	24.000	24.000	-		Bogotá, D.C., Frigorífico Ble Ltda.	16.000	16.000	16.000	-	
Bucaramanga, Frigoríficos	32.700	35.200	33.950	=		Bogotá, D.C., Frigorífico Guadalupe	14.000	15.000	14.500	-	
Buenaventura (Valle del Cauca)	23.000	24.000	23.333	=		Bogotá, D.C., Paloquemao	14.800	15.000	14.933	+	
Cali, Santa Elena	27.000	28.000	27.625	=		Bogotá, D.C., Plaza Las Flores	13.500	14.200	13.833	-	
Cartagena, Bazurto	22.000	23.000	22.667	=		Bucaramanga, Frigoríficos	14.600	18.100	16.600	=	
Cúcuta, Cenabastos	24.000	25.000	24.667	=		Buenaventura (Valle del Cauca)	14.500	14.600	14.533	=	
Cúcuta, La Nueva Sexta	25.000	26.000	25.333	=		Cali, Galería Alameda	12.800	13.000	12.933	+	
Florencia (Cauquetá)	15.000	15.000	15.000	=		Cali, Santa Elena	13.000	13.400	13.300	+	
Ibagué, Plaza La 21	21.900	22.000	21.967	+		Cartagena, Bazurto	12.000	12.600	12.275	-	
Malambo (Atlántico), Carnes y carnes	27.900	27.900	27.900	+		Cúcuta, Cenabastos	13.200	13.500	13.350	=	
Manizales, Centro Galerías	22.000	24.000	23.000	=		Florencia (Cauquetá)	14.400	14.500	14.467	=	
Medellín, Central Mayorista de Antioquia	26.600	27.900	27.425	-		Ibagué, Plaza La 21	13.200	13.400	13.333	-	
Medellín, Plaza Minorista "José María Villa"	26.800	28.000	27.250	+		Manizales, Centro Galerías	13.500	13.800	13.700	=	
Montería, Mercado del Sur	22.000	23.000	22.250	-		Medellín, Central Mayorista de Antioquia	13.800	14.200	13.975	-	
Neiva, Surabastos	18.800	19.000	18.933	=		Medellín, Plaza Minorista "José María Villa"	11.200	11.500	11.300	-	
Palmira (Valle del Cauca)	27.000	28.000	27.500	=		Montería, Mercado del Sur	11.500	12.000	11.875	-	
Pasto, El Potrerillo	18.000	24.000	21.000	+		Neiva, Surabastos	13.000	13.200	13.067	=	
Pereira, La 41	25.000	25.000	25.000	=		Palmira (Valle del Cauca)	13.900	14.000	13.975	-	
Popayán, Plaza de mercado del barrio Bolívar	26.000	26.000	26.000	=		Pasto, El Potrerillo	20.000	24.000	22.000	+	
Sincelejo, Nuevo Mercado	20.000	20.000	20.000	=		Popayán, Plaza de mercado del barrio Bolívar	13.600	13.800	13.667	+	
Tuluá (Valle del Cauca)	26.500	29.500	28.000	+		Santa Marta (Magdalena)	10.500	14.200	12.400	-	
Valledupar, Mercado Nuevo	24.000	25.000	24.667	=		Sincelejo, Nuevo Mercado	14.500	15.000	14.675	-	
Villavicencio, CAV	21.000	22.000	21.500	-							
Yopal (Casanare)	20.000	22.000	21.000	=							

Cuadro 7. Mercados mayoristas. Precios de venta de carnes (conclusión)
2023 (29 de julio al 4 de agosto)

Productos y mercados	Pesos por kilogramo				Tendencia	Productos y mercados	Pesos por kilogramo				Tendencia
	Mínimo	Máximo	Medio	Precios			Mínimo	Máximo	Medio	Precios	
Pechuga de pollo (continuación)						Piernas de pollo (continuación)					
Tuluá (Valle del Cauca)	16.000	16.400	16.200		-	Cúcuta, Cenabastos	8.800	9.500	9.150		+
Valledupar, Mercado Nuevo	10.400	11.500	10.950		=	Manizales, Centro Galerías	9.000	9.900	9.300		=
Villavicencio, CAV	13.200	13.600	13.400		+	Medellín, Central Mayorista de Antioquia	10.900	13.300	12.038		+
Pierna pernil con rabadilla						Medellín, Plaza Minorista "José María Villa"	9.000	9.300	9.125		+
Arauca (Arauca)	6.900	6.900	6.900		=	Montería, Mercado del Sur	7.500	7.500	7.500		=
Armenia, Mercar	13.600	14.000	13.733		=	Palmira (Valle del Cauca)	10.000	10.000	10.000		-
Barranquilla, Barranquillita	6.500	6.600	6.533		+	Popayán, Plaza de mercado del barrio	10.400	10.800	10.667		+
Barranquilla, Granabastos	6.500	6.500	6.500		+	Bolívar					
Bogotá, D.C., Paloquemao	9.800	9.900	9.833		=	Tuluá (Valle del Cauca)	13.000	13.000	13.000		=
Bogotá, D.C., Plaza Las Flores	9.800	10.500	10.067		-	Villavicencio, CAV	12.000	12.600	12.250		+
Bucaramanga, Frigoríficos	8.900	10.290	9.630		=	Pollo entero congelado sin vísceras					
Buenaventura (Valle del Cauca)	9.000	9.200	9.067		+	Barranquilla, Barranquillita	8.500	8.600	8.533		+
Cali, Galería Alameda	8.000	8.400	8.267		-	Barranquilla, Granabastos	8.500	8.500	8.500		+
Cali, Santa Elena	8.400	9.000	8.600		+	Cali, Galería Alameda	10.600	11.000	10.733		+
Cartagena, Bazurto	7.300	7.800	7.525		+	Cali, Santa Elena	10.000	10.400	10.200		=
Cúcuta, Cenabastos	8.500	8.600	8.550		=	Cartagena, Bazurto	8.700	9.000	8.925		=
Florencia (Caquetá)	10.000	10.500	10.167		=	Medellín, Central Mayorista de Antioquia	12.000	13.400	12.625		=
Ibagué, Plaza La 21	9.800	10.000	9.933		-	Medellín, Plaza Minorista "José María Villa"	10.500	11.200	10.875		+
Medellín, Central Mayorista de Antioquia	8.900	10.650	9.763		+	Montería, Mercado del Sur	9.000	9.400	9.100		=
Montería, Mercado del Sur	7.300	7.500	7.400		-	Popayán, Plaza de mercado del barrio	10.200	10.600	10.467		+
Neiva, Surabastos	9.200	9.800	9.400		=	Bolívar					
Palmira (Valle del Cauca)	8.800	9.000	8.875		=	Santa Marta (Magdalena)	8.600	11.000	9.625		=
Pasto, El Potrerillo	10.000	10.000	10.000		=	Valledupar, Mercado Nuevo	8.600	8.900	8.750		+
Santa Marta (Magdalena)	6.600	8.200	7.300		-	Pollo entero fresco sin vísceras					
Sincelejo, Nuevo Mercado	8.600	9.000	8.850		-	Armenia, Mercar	14.000	14.000	14.000		=
Tuluá (Valle del Cauca)	13.000	13.000	13.000		+	Bogotá, D.C., Frigorífico Ble Ltda.	13.000	13.900	13.467		-
Valledupar, Mercado Nuevo	6.500	7.300	6.900		+	Bogotá, D.C., Frigorífico Guadalupe	11.500	12.000	11.700		-
Villavicencio, CAV	9.800	10.400	10.150		-	Bogotá, D.C., Paloquemao	12.500	12.800	12.600		+
Pierna pernil sin rabadilla						Bogotá, D.C., Plaza Las Flores	10.600	11.200	10.933		+
Bogotá, D.C., Frigorífico Ble Ltda.	14.000	15.300	14.600		+	Cúcuta, Cenabastos	10.500	11.200	10.850		+
Bogotá, D.C., Frigorífico Guadalupe	11.500	12.000	11.700		-	Ibagué, Plaza La 21	11.000	11.200	11.133		-
Bogotá, D.C., Plaza Las Flores	11.000	11.800	11.433		-	Palmira (Valle del Cauca)	10.400	10.500	10.425		-
Bucaramanga, Frigoríficos	10.100	12.700	11.233		=	Pasto, El Potrerillo	11.000	11.000	11.000		+
Piernas de pollo						Sincelejo, Nuevo Mercado	11.000	11.600	11.250		=
Armenia, Mercar	12.000	12.000	12.000		+	Tuluá (Valle del Cauca)	12.800	13.000	12.900		-
Bogotá, D.C., Frigorífico Ble Ltda.	16.000	16.000	16.000		+	Villavicencio, CAV	10.800	11.300	11.075		-
Bogotá, D.C., Frigorífico Guadalupe	11.800	12.200	12.000		-	Rabadillas de pollo					
Bogotá, D.C., Paloquemao	11.800	12.200	12.000		-	Manizales, Centro Galerías	4.000	4.900	4.450		=
Bogotá, D.C., Plaza Las Flores	11.200	11.800	11.500		-						
Bucaramanga, Frigoríficos	11.900	14.400	12.987		=						
Cali, Santa Elena	9.000	9.400	9.150		+						

TENDENCIAS

---	-	+	+++
Variación mayor al -20 %	Variación entre 0 % y -10 %	Variación entre 0 % y 10 %	Variación mayor al 20 %
--	=	++	n. d.
Variación entre -10 % y -20 %	Variación igual a 0 %	Variación entre 10 % y 20 %	No determinado

Cuadro 8. Mercados mayoristas. Precios de venta de pescados 2023 (29 de julio al 4 de agosto)

Productos y mercados	Pesos por kilogramo			
	Mínimo	Máximo	Medio	Tendencia
Almejas con concha				
Bogotá, D.C., Corabastos	5.800	6.000	5.933	-
Bogotá, D.C., Paloquemao	6.000	6.200	6.067	+
Bogotá, D.C., Plaza Las Flores	11.000	12.000	11.533	-
Cali, Galería Alameda	8.000	9.000	8.333	=
Cali, Santa Elena	6.000	7.000	6.333	-
Medellín, Central Mayorista de Antioquia	6.800	7.400	7.100	+
Almejas sin concha				
Bogotá, D.C., Corabastos	15.000	16.000	15.333	=
Bogotá, D.C., Paloquemao	16.800	17.000	16.933	-
Cali, Galería Alameda	19.000	20.000	19.667	-
Medellín, Central Mayorista de Antioquia	22.800	23.500	23.100	=
Palmira (Valle del Cauca)	17.500	18.000	17.825	-
Bagre rayado en postas congelado				
Armenia, Mercar	32.000	32.000	32.000	-
Bogotá, D.C., Corabastos	30.000	32.000	30.667	=
Bogotá, D.C., Paloquemao	28.000	30.000	29.000	=
Medellín, Central Mayorista de Antioquia	34.000	36.400	35.450	-
Tunja, Complejo de Servicios del Sur	30.000	32.000	30.667	-
Villavicencio, CAV	30.000	32.000	30.500	-
Bagre rayado entero congelado				
Bogotá, D.C., Corabastos	24.000	26.000	25.000	-
Bogotá, D.C., Plaza Las Flores	18.400	19.040	18.747	-
Medellín, Central Mayorista de Antioquia	32.000	34.000	32.500	+++
Pereira, Mercasa	30.000	32.000	31.000	-
Popayán, Plaza de mercado del barrio Bolívar	28.000	28.400	28.133	+
Bagre rayado entero fresco				
Bogotá, D.C., Plaza Las Flores	19.200	19.600	19.333	-
Bucaramanga, Centroabastos	18.400	19.200	18.670	+
Cúcuta, La Nueva Sexta	17.000	19.000	17.667	-
Florencia (Caquetá)	30.000	30.000	30.000	=
Ibagué, Plaza La 21	24.000	24.000	24.000	=
Montería, Mercado del Sur	13.000	14.000	13.500	-
Valledupar, Mercado Nuevo	14.000	15.000	14.500	-
Basa, entero congelado importado				
Barranquilla, Barranquillita	11.800	12.000	11.867	-
Bogotá, D.C., Corabastos	15.000	15.000	15.000	+
Bogotá, D.C., Paloquemao	12.500	12.800	12.600	n.d.
Bogotá, D.C., Plaza Las Flores	8.500	9.000	8.833	-
Bucaramanga, Centroabastos	9.000	9.000	9.000	=
Cali, Galería Alameda	12.000	13.000	12.667	-
Cali, Santa Elena	12.000	13.000	12.500	=
Cartagena, Bazurto	9.500	10.000	9.875	-
Cúcuta, La Nueva Sexta	10.000	10.000	10.000	=
Medellín, Central Mayorista de Antioquia	10.600	11.700	11.100	=
Palmira (Valle del Cauca)	12.000	13.000	12.500	-
Basa, entero congelado importado (continuación)				
Popayán, Plaza de mercado del barrio Bolívar	13.000	13.200	13.133	+
Villavicencio, CAV	10.500	11.000	10.750	-
Basa, filete congelado importado				
Bogotá, D.C., Corabastos	15.000	16.000	15.600	+
Bogotá, D.C., Paloquemao	15.500	16.000	15.667	n.d.
Bogotá, D.C., Plaza Las Flores	8.500	9.000	8.833	-
Cali, Galería Alameda	14.000	16.000	15.000	=
Cali, Santa Elena	14.000	15.000	14.667	=
Medellín, Central Mayorista de Antioquia	15.000	16.000	15.600	=
Palmira (Valle del Cauca)	15.000	16.000	15.375	-
Tunja, Complejo de Servicios del Sur	16.000	18.000	17.000	=
Blanquillo entero fresco				
Montería, Mercado del Sur	11.000	12.000	11.500	-
Bocachico criollo fresco				
Cúcuta, La Nueva Sexta	13.000	13.000	13.000	-
Ibagué, Plaza La 21	23.200	24.000	23.733	=
Montería, Mercado del Sur	15.000	16.000	15.500	+
Valledupar, Mercado Nuevo	20.000	25.000	22.500	n.d.
Bocachico importado congelado				
Armenia, Mercar	14.000	16.000	15.000	=
Barranquilla, Barranquillita	11.000	12.000	11.333	=
Cali, Galería Alameda	13.000	14.000	13.667	-
Cali, Santa Elena	12.000	14.000	13.000	-
Cartagena, Bazurto	9.800	10.000	9.933	+
Cúcuta, La Nueva Sexta	10.000	12.000	11.333	-
Manizales, Centro Galerías	13.000	13.000	13.000	=
Medellín, Central Mayorista de Antioquia	11.300	12.500	12.000	=
Montería, Mercado del Sur	11.000	12.000	11.375	=
Palmira (Valle del Cauca)	13.000	14.000	13.625	+
Pereira, Mercasa	11.500	11.500	11.500	-
Popayán, Plaza de mercado del barrio Bolívar	13.200	13.500	13.367	+
Santa Marta (Magdalena)	12.000	14.500	12.875	n.d.
Sincelejo, Nuevo Mercado	11.000	11.500	11.250	=
Tuluá (Valle del Cauca)	15.000	15.700	15.350	=
Cachama de cultivo fresca				
Arauca (Arauca)	14.000	14.000	14.000	+
Bogotá, D.C., Paloquemao	12.500	12.800	12.700	-
Bogotá, D.C., Plaza Las Flores	10.000	10.400	10.133	+
Bucaramanga, Centroabastos	10.400	11.200	10.710	+
Cúcuta, La Nueva Sexta	9.000	10.000	9.500	-
Ibagué, Plaza La 21	10.240	10.400	10.347	=
Medellín, Central Mayorista de Antioquia	13.500	14.000	13.775	+
Montería, Mercado del Sur	8.000	9.000	8.750	-

Cuadro 8. Mercados mayoristas. Precios de venta de pescados (continuación)
2023 (29 de julio al 4 de agosto)

Productos y mercados	Pesos por kilogramo				Tendencia	Productos y mercados	Pesos por kilogramo				Tendencia
	Mínimo	Máximo	Medio				Mínimo	Máximo	Medio		
Cachama de cultivo fresca (continuación)						Langostino 16-20					
Neiva, Surabastos	9.600	10.000	9.900	=		Buenaventura (Valle del Cauca)	42.000	45.000	43.333	-	
Villavicencio, CAV	10.500	11.000	10.875	=		Cali, Santa Elena	60.000	65.000	63.333	+	
Yopal (Casanare)	9.000	11.000	10.000	-		Medellín, Central Mayorista de Antioquia	63.500	68.000	65.225	=	
Calamar anillos						Merluza, filete importado					
Bogotá, D.C., Corabastos	34.000	36.000	35.000	+		Armenia, Mercar	22.000	22.000	22.000	-	
Bogotá, D.C., Paloquemao	36.000	39.000	37.667	+		Cali, Santa Elena	19.000	20.000	19.667	+	
Bogotá, D.C., Plaza Las Flores	31.000	32.000	31.667	-		Medellín, Central Mayorista de Antioquia	19.500	22.000	21.225	=	
Cali, Galería Alameda	30.000	32.000	30.667	=		Palmira (Valle del Cauca)	18.500	19.500	19.000	+	
Cali, Santa Elena	30.000	34.000	31.333	=		Merluza, filete nacional					
Medellín, Central Mayorista de Antioquia	41.400	43.300	42.625	=		Bogotá, D.C., Paloquemao	52.000	54.000	53.333	-	
Tuluá (Valle del Cauca)	20.500	21.000	20.750	+		Cali, Galería Alameda	50.000	52.000	51.333	+	
Calamar blanco entero						Mojarra lora entera congelada					
Bogotá, D.C., Corabastos	15.000	15.500	15.167	+		Armenia, Mercar	24.000	26.000	25.000	=	
Bogotá, D.C., Paloquemao	16.000	17.000	16.333	+		Barranquilla, Barranquillita	9.800	10.000	9.933	+	
Bogotá, D.C., Plaza Las Flores	15.000	15.500	15.167	+		Mojarra lora entera fresca					
Cali, Galería Alameda	14.000	16.000	15.000	=		Barranquilla, Barranquillita	8.400	8.500	8.433	=	
Cali, Santa Elena	15.000	16.000	15.500	-		Cartagena, Bazurto	11.000	12.000	11.750	+	
Palmira (Valle del Cauca)	16.000	17.000	16.625	-		Montería, Mercado del Sur	9.400	10.000	9.600	-	
Tuluá (Valle del Cauca)	17.500	18.000	17.750	+		Sincelejo, Nuevo Mercado	10.000	10.000	10.000	+	
Camarón tigre precocido seco						Valledupar, Mercado Nuevo	11.000	12.000	11.500	-	
Bogotá, D.C., Corabastos	35.000	37.800	36.267	-		Nicuro fresco					
Bogotá, D.C., Plaza Las Flores	34.000	35.000	34.667	+		Bogotá, D.C., Plaza Las Flores	10.000	10.400	10.267	+	
Cali, Galería Alameda	31.000	32.000	31.667	=		Ibagué, Plaza La 21	9.600	9.600	9.600	=	
Cali, Santa Elena	33.000	34.000	33.333	+		Tunja, Complejo de Servicios del Sur	14.000	15.000	14.500	-	
Medellín, Central Mayorista de Antioquia	39.800	42.000	40.700	=		Palmitos de mar					
Popayán, Plaza de mercado del barrio Bolívar	34.800	35.000	34.933	-		Bogotá, D.C., Corabastos	13.877	14.317	14.170	-	
Tuluá (Valle del Cauca)	35.500	38.000	36.750	+		Bogotá, D.C., Paloquemao	15.419	15.859	15.565	-	
Camarón titi precocido seco						Bogotá, D.C., Plaza Las Flores	16.520	17.621	17.107	+	
Armenia, Mercar	34.000	34.000	34.000	-		Medellín, Central Mayorista de Antioquia	14.800	15.800	15.300	=	
Bogotá, D.C., Corabastos	34.500	37.000	35.500	+		Pargo rojo entera congelado					
Bogotá, D.C., Paloquemao	32.000	34.000	33.000	-		Armenia, Mercar	36.000	38.000	37.000	=	
Bogotá, D.C., Plaza Las Flores	19.000	21.000	20.000	+		Bogotá, D.C., Corabastos	43.000	46.000	44.667	+	
Popayán, Plaza de mercado del barrio Bolívar	27.000	28.000	27.333	=		Cali, Galería Alameda	30.000	32.000	31.000	=	
Santa Marta (Magdalena)	38.000	44.000	40.667	+		Cali, Santa Elena	27.500	30.000	29.167	-	
Cazuela de mariscos (paquete)						Medellín, Central Mayorista de Antioquia	46.000	48.000	47.250	+	
Bogotá, D.C., Corabastos	15.200	16.000	15.733	+		Palmira (Valle del Cauca)	31.000	32.000	31.375	-	
Bogotá, D.C., Paloquemao	15.000	15.500	15.333	=		Pereira, Mercasa	40.000	40.000	40.000	-	
Medellín, Central Mayorista de Antioquia	20.800	22.000	21.300	=		Tuluá (Valle del Cauca)	36.000	37.000	36.500	=	
Corvina, filete congelado nacional						Pargo rojo platero					
Buenaventura (Valle del Cauca)	62.000	63.000	62.333	-		Buenaventura (Valle del Cauca)	34.000	36.000	35.000	-	
Langostino U12						Popayán, Plaza de mercado del barrio Bolívar	27.000	28.000	27.333	-	
Cali, Galería Alameda	75.000	80.000	76.667	=		Santa Marta (Magdalena)	35.000	42.000	37.750	+	
Medellín, Central Mayorista de Antioquia	101.500	104.000	102.775	=							

Cuadro 8. Mercados mayoristas. Precios de venta de pescados 2023 (29 de julio al 4 de agosto)

Productos y mercados	Pesos por kilogramo			
	Mínimo	Máximo	Medio	Tendencia
Pescado cabezas				
Armenia, Mercar	8.000	8.000	8.000	=
Bogotá, D.C., Paloquemao	10.000	10.200	10.133	-
Cali, Galería Alameda	6.000	6.500	6.333	=
Cali, Santa Elena	6.000	6.000	6.000	-
Palmira (Valle del Cauca)	10.000	11.000	10.500	=
Pereira, Mercasa	3.000	3.200	3.100	-
Popayán, Plaza de mercado del barrio Bolívar	7.200	7.400	7.333	+
Róbalo, filete congelado				
Medellín, Central Mayorista de Antioquia	55.400	58.000	56.725	=
Salmón, filete congelado				
Armenia, Mercar	68.000	70.000	69.000	=
Bogotá, D.C., Corabastos	59.000	62.000	60.333	+
Bogotá, D.C., Paloquemao	59.000	62.000	61.000	+
Bogotá, D.C., Plaza Las Flores	53.000	56.000	54.333	=
Cali, Galería Alameda	57.000	60.000	59.000	-
Cali, Santa Elena	57.000	60.000	59.000	-
Medellín, Central Mayorista de Antioquia	60.000	62.200	61.150	=
Palmira (Valle del Cauca)	61.000	62.000	61.500	+
Popayán, Plaza de mercado del barrio Bolívar	58.000	60.000	58.667	=
Sierra entera congelada				
Armenia, Mercar	24.000	26.000	25.000	=
Bogotá, D.C., Corabastos	22.500	23.000	22.833	+
Bogotá, D.C., Paloquemao	22.000	23.000	22.333	+
Bogotá, D.C., Plaza Las Flores	20.000	21.000	20.333	+
Buenaventura (Valle del Cauca)	17.000	18.000	17.333	=
Cali, Galería Alameda	22.000	24.000	22.667	+
Cali, Santa Elena	18.000	21.000	19.667	-
Cartagena, Bazurto	19.000	21.000	20.000	-
Medellín, Central Mayorista de Antioquia	30.000	33.100	31.900	=
Palmira (Valle del Cauca)	22.000	22.500	22.125	-
Pereira, Mercasa	20.000	22.000	21.000	=
Santa Marta (Magdalena)	22.000	26.000	23.667	+
Tuluá (Valle del Cauca)	26.000	28.900	27.450	+
Tilapia, filete congelado				
Bogotá, D.C., Corabastos	20.000	22.000	21.000	+
Bogotá, D.C., Plaza Las Flores	17.800	18.500	18.100	+
Cali, Galería Alameda	18.000	20.000	19.333	-
Cali, Santa Elena	17.000	19.000	18.000	+
Medellín, Central Mayorista de Antioquia	28.000	30.000	28.500	+
Palmira (Valle del Cauca)	17.500	18.000	17.875	-
Popayán, Plaza de mercado del barrio Bolívar	19.000	20.000	19.333	+
Tuluá (Valle del Cauca)	21.000	23.500	22.000	+
Tilapia, lomitos				
Medellín, Central Mayorista de Antioquia	15.900	16.800	16.250	=
Tilapia roja entera congelada				
Barranquilla, Barranquillita	13.000	14.000	13.333	=
Cali, Galería Alameda	16.000	17.000	16.333	=
Cali, Santa Elena	14.500	16.000	15.167	+
Medellín, Central Mayorista de Antioquia	15.000	16.500	15.875	=
Palmira (Valle del Cauca)	14.500	15.000	14.875	=
Pasto, El Potrerillo	14.000	15.000	14.667	=
Pereira, Mercasa	14.000	14.500	14.250	-
Popayán, Plaza de mercado del barrio Bolívar	17.000	17.600	17.200	+
Santa Marta (Magdalena)	15.000	18.000	16.333	+
Tuluá (Valle del Cauca)	15.000	17.900	16.567	+
Tilapia roja entera fresca				
Arauca (Arauca)	16.000	16.000	16.000	+
Barranquilla, Barranquillita	11.000	12.000	11.333	=
Bogotá, D.C., Paloquemao	14.000	14.500	14.333	n.d.
Bogotá, D.C., Plaza Las Flores	11.200	11.600	11.467	+
Bucaramanga, Centroabastos	12.640	12.800	12.780	+
Cartagena, Bazurto	13.000	15.000	14.333	++
Cúcuta, La Nueva Sexta	12.000	13.000	12.708	-
Florencia (Caquetá)	15.000	15.000	15.000	=
Ibagué, Plaza La 21	12.800	12.800	12.800	+
Montería, Mercado del Sur	11.000	12.000	11.500	-
Neiva, Surabastos	10.000	11.200	10.800	-
Sincelejo, Nuevo Mercado	12.000	13.000	12.500	=
Tunja, Complejo de Servicios del Sur	14.000	15.000	14.667	=
Villavicencio, CAV	12.000	13.000	12.250	-
Yopal (Casanare)	10.000	13.000	11.500	-

PRECIOS MAYORISTAS

Cuadro 8. Mercados mayoristas. Precios de venta de pescados (conclusión)
2023 (29 de julio al 4 de agosto)

Productos y mercados	Pesos por kilogramo			Tendencia
	Mínimo	Máximo	Medio	
Toyo blanco, filete congelado				
Popayán, Plaza de mercado del barrio Bolívar	15.000	15.000	15.000	+
Trucha en corte mariposa				
Armenia, Mercar	19.000	20.000	19.500	=
Bogotá, D.C., Corabastos	22.000	23.000	22.667	+
Bogotá, D.C., Paloquemao	23.000	23.000	23.000	+
Bogotá, D.C., Plaza Las Flores	20.000	22.000	21.000	+
Cali, Galería Alameda	23.000	24.000	23.667	=
Cali, Santa Elena	23.000	24.500	23.833	-
Manizales, Centro Galerías	23.500	25.000	24.250	+

TENDENCIAS

---	-
Variación mayor al -20 %	Variación entre 0 % y -10 %
--	=
Variación entre -10 % y -20 %	Variación igual a 0 %

Productos y mercados	Pesos por kilogramo			Tendencia
	Mínimo	Máximo	Medio	
Trucha en corte mariposa (continuación)				
Medellín, Central Mayorista de Antioquia	25.000	28.000	26.675	=
Palmira (Valle del Cauca)	24.000	24.500	24.250	-
Pereira, Mercasa	22.000	23.000	22.500	=
Popayán, Plaza de mercado del barrio Bolívar	22.000	23.000	22.333	+
Tuluá (Valle del Cauca)	22.500	25.000	23.750	+
Trucha entera fresca				
Pasto, El Potrerillo	17.000	18.000	17.667	=

+	+++
Variación entre 0 % y 10 %	Variación mayor al 20 %
++	n. d.
Variación entre 10 % y 20 %	No determinado

Cuadro 9. Mercados mayoristas. Precios de venta de productos procesados 2023 (29 de julio al 4 de agosto)

Productos y mercados	Pesos por kilogramo				Tendencia	Productos y mercados	Pesos por kilogramo				Tendencia
	Mínimo	Máximo	Medio				Mínimo	Máximo	Medio		
Aceite de palma						Arveja enlatada					
Armenia, Mercar	11.500	11.667	11.583	=		Medellín, Central Mayorista de Antioquia	9.698	9.978	9.838	+	
Cúcuta, Cenabastos	6.833	7.083	7.000	-		Medellín, Plaza Minorista "José María Villa"	13.056	13.229	13.160	-	
Cúcuta, La Nueva Sexta	7.083	7.917	7.556	=		Pereira, Mercasa	12.667	12.667	12.667	-	
Medellín, Central Mayorista de Antioquia	7.917	8.407	8.132	+		Valledupar, Mercado Nuevo	10.556	11.389	10.972	=	
Montería, Mercado del Sur	5.556	6.481	6.134	-		Avena en hojuelas					
Aceite girasol						Armenia, Mercar	10.417	10.833	10.625	=	
Barranquilla, Barranquillita	18.611	18.731	18.667	+		Barranquilla, Barranquillita	10.844	10.910	10.877	+	
Barranquilla, Granabastos	16.750	16.917	16.832	-		Bogotá, D.C., Corabastos	9.064	9.198	9.146	-	
Bogotá, D.C., Paloquemao	18.000	18.800	18.433	-		Bogotá, D.C., Paloquemao	9.833	10.000	9.944	n.d.	
Bogotá, D.C., Plaza España	16.333	16.542	16.439	-		Bogotá, D.C., Plaza España	9.187	9.660	9.427	+	
Cartagena, Bazurto	14.352	14.352	14.352	-		Bucaramanga, Centroabastos	7.490	9.444	8.330	-	
Medellín, Central Mayorista de Antioquia	18.583	19.333	18.958	+		Bucaramanga, Mercados del centro	9.527	9.722	9.624	=	
Montería, Mercado del Sur	15.556	16.111	15.833	=		Cali, La Floresta	10.965	11.513	11.330	=	
Santa Marta (Magdalena)	15.556	16.831	16.240	=		Cali, Santa Elena	10.526	10.965	10.819	=	
Valledupar, Mercado Nuevo	16.000	16.083	16.042	=		Cali, Siloé	11.513	11.623	11.550	=	
Aceite soya						Cartago (Valle del Cauca)	9.265	9.430	9.371	-	
Bogotá, D.C., Corabastos	8.092	8.583	8.333	+		Cúcuta, Cenabastos	7.613	8.025	7.819	+	
Bogotá, D.C., Paloquemao	9.500	10.000	9.667	+		Cúcuta, La Nueva Sexta	7.716	8.951	8.128	=	
Bogotá, D.C., Plaza España	8.542	9.200	8.844	-		Ibagué, Plaza La 21	9.259	9.815	9.514	-	
Bogotá, D.C., Plaza Las Flores	8.000	8.333	8.200	+		Medellín, Central Mayorista de Antioquia	8.936	9.101	8.991	-	
Aceite vegetal mezcla						Medellín, Plaza Minorista "José María Villa"	9.430	9.561	9.479	+	
Armenia, Mercar	13.500	13.750	13.625	=		Neiva, Surabastos	9.774	10.288	10.108	+	
Barranquilla, Barranquillita	10.392	10.442	10.422	+		Palmira (Valle del Cauca)	10.526	11.053	10.800	-	
Barranquilla, Granabastos	10.833	11.000	10.928	+		Pamplona (Norte de Santander)	8.333	8.333	8.333	=	
Bucaramanga, Centroabastos	7.648	9.861	9.102	=		Popayán, Plaza de mercado del barrio Bolívar	11.227	11.354	11.308	+	
Bucaramanga, Mercados del centro	10.250	10.833	10.542	=		Santa Marta (Magdalena)	9.232	9.391	9.300	=	
Buenaventura (Valle del Cauca)	9.742	11.000	10.357	-		Tuluá (Valle del Cauca)	8.882	8.947	8.922	-	
Cali, La Floresta	12.800	14.000	13.328	=		Valledupar, Mercado Nuevo	8.640	8.772	8.706	-	
Cali, Santa Elena	12.500	13.333	13.056	+		Villavicencio, CAV	8.615	9.052	8.870	-	
Cali, Siloé	13.333	14.000	13.611	+		Avena molida					
Cartagena, Bazurto	10.000	10.500	10.250	-		Barranquilla, Barranquillita	9.630	9.719	9.665	+	
Cartago (Valle del Cauca)	10.046	11.270	10.642	+		Barranquilla, Granabastos	9.620	9.792	9.712	-	
Florencia (Cauquetá)	7.000	7.250	7.132	=		Bogotá, D.C., Corabastos	9.064	9.198	9.146	-	
Ibagué, Plaza La 21	7.750	7.917	7.844	-		Bogotá, D.C., Paloquemao	9.833	10.000	9.944	n.d.	
Manizales, Centro Galerías	9.417	10.500	9.972	-		Bogotá, D.C., Plaza España	9.187	9.660	9.427	+	
Medellín, Central Mayorista de Antioquia	8.150	8.417	8.304	+		Cali, La Floresta	10.979	11.042	11.021	=	
Neiva, Surabastos	7.000	7.500	7.375	+		Cali, Santa Elena	10.938	11.146	11.007	=	
Palmira (Valle del Cauca)	12.917	13.500	13.193	+		Cali, Siloé	10.938	11.250	11.146	=	
Pamplona (Norte de Santander)	6.333	6.417	6.375	-		Ibagué, Plaza La 21	9.722	10.185	9.861	+	
Pereira, Mercasa	10.100	10.552	10.326	=		Neiva, Surabastos	10.597	11.111	10.828	+	
Popayán, Plaza de mercado del barrio Bolívar	7.750	8.167	7.931	=		Palmira (Valle del Cauca)	10.526	11.053	10.800	-	
Santa Marta (Magdalena)	9.917	10.500	10.258	=		Pereira, Mercasa	13.950	13.950	13.950	n.d.	
Sincelejo, Nuevo Mercado	6.574	6.667	6.611	=		Popayán, Plaza de mercado del barrio Bolívar	11.227	11.354	11.308	+	
Tuluá (Valle del Cauca)	9.907	10.169	10.052	+		Santa Marta (Magdalena)	10.594	10.649	10.620	+	
Valledupar, Mercado Nuevo	8.333	8.500	8.417	=		Sincelejo, Nuevo Mercado	10.875	10.938	10.917	-	
Villavicencio, CAV	10.292	10.900	10.647	=		Tuluá (Valle del Cauca)	11.146	11.354	11.243	+	
						Valledupar, Mercado Nuevo	10.625	10.625	10.625	=	
						Villavicencio, CAV	11.000	12.083	11.539	+	

Cuadro 9. Mercados mayoristas. Precios de venta de productos procesados (continuación)
2023 (29 de julio al 4 de agosto)

Productos y mercados	Pesos por kilogramo				Tendencia	Productos y mercados	Pesos por kilogramo				Tendencia
	Mínimo	Máximo	Medio				Mínimo	Máximo	Medio		
Azúcar morena						Azúcar sulfitada (continuación)					
Bogotá, D.C., Paloquemao	6.200	6.300	6.267	-		Santa Marta (Magdalena)	3.920	4.000	3.948	=	
Bogotá, D.C., Plaza España	4.368	4.640	4.520	+		Sincelejo, Nuevo Mercado	3.760	3.840	3.783	-	
Bogotá, D.C., Plaza Las Flores	5.280	5.520	5.400	+		Tuluá (Valle del Cauca)	3.960	4.032	3.997	=	
Cali, La Floresta	4.480	4.560	4.507	-		Valledupar, Mercado Nuevo	3.840	3.900	3.860	=	
Cali, Santa Elena	4.120	4.200	4.173	=		Villavicencio, CAV	4.240	4.400	4.327	-	
Cali, Siloé	4.320	4.400	4.373	-		Bocadillo veleño					
Cartago (Valle del Cauca)	4.600	4.880	4.773	-		Bogotá, D.C., Corabastos	369	375	373	+	
Ibagué, Plaza La 21	4.160	4.200	4.187	-		Bogotá, D.C., Paloquemao	361	367	365	-	
Medellín, Central Mayorista de Antioquia	4.280	4.480	4.364	+		Cúcuta, Cenabastos	361	372	365	+	
Medellín, Plaza Minorista "José María Villa"	4.392	4.464	4.424	+		Cúcuta, La Nueva Sexta	350	372	365	=	
Pamplona (Norte de Santander)	4.400	4.400	4.400	=		Villavicencio, CAV	347	408	369	-	
Tuluá (Valle del Cauca)	4.480	4.520	4.499	-		Café instantáneo					
Villavicencio, CAV	4.520	5.088	4.832	-		Barranquilla, Barranquillita	121.912	122.745	122.418	+	
Azúcar refinada						Barranquilla, Granabastos	122.059	124.020	122.917	++	
Barranquilla, Barranquillita	4.612	4.656	4.639	+		Bogotá, D.C., Corabastos	117.647	122.059	119.706	+	
Barranquilla, Granabastos	4.520	4.640	4.585	+		Bogotá, D.C., Plaza España	121.863	127.206	124.428	+	
Bogotá, D.C., Paloquemao	6.100	6.200	6.167	=		Buenaventura (Valle del Cauca)	146.601	150.784	148.519	+	
Bogotá, D.C., Plaza Las Flores	4.160	4.360	4.240	+		Cali, La Floresta	170.000	173.333	172.222	=	
Bucaramanga, Centroabastos	4.324	4.960	4.695	-		Cali, Santa Elena	150.327	152.941	152.070	=	
Bucaramanga, Mercados del centro	4.720	5.040	4.880	-		Cali, Siloé	175.000	180.000	178.333	=	
Cartagena, Bazurto	4.640	4.800	4.760	-		Cartagena, Bazurto	117.647	123.529	120.343	-	
Cúcuta, Cenabastos	4.200	4.400	4.293	+		Cartago (Valle del Cauca)	145.833	158.333	152.500	-	
Ibagué, Plaza La 21	4.160	4.200	4.187	-		Cúcuta, Cenabastos	124.510	127.451	125.490	=	
Medellín, Central Mayorista de Antioquia	4.320	4.440	4.373	+		Florencia (Caquetá)	132.353	132.353	132.353	=	
Montería, Mercado del Sur	3.840	3.900	3.885	-		Medellín, Central Mayorista de Antioquia	149.020	150.980	150.033	-	
Neiva, Surabastos	3.920	4.200	4.020	-		Medellín, Plaza Minorista "José María Villa"	148.301	149.281	148.578	-	
Pamplona (Norte de Santander)	4.320	4.360	4.340	-		Neiva, Surabastos	110.294	122.549	113.971	+	
Pereira, Mercasa	4.550	4.800	4.683	=		Palmira (Valle del Cauca)	175.817	176.471	176.046	+	
Santa Marta (Magdalena)	4.200	4.334	4.279	+		Pamplona (Norte de Santander)	122.549	122.549	122.549	=	
Valledupar, Mercado Nuevo	4.400	4.480	4.440	=		Santa Marta (Magdalena)	120.588	127.094	123.051	=	
Villavicencio, CAV	4.472	5.040	4.698	-		Sincelejo, Nuevo Mercado	116.667	117.647	117.206	-	
Azúcar sulfitada						Tuluá (Valle del Cauca)	147.059	149.673	148.584	+	
Armenia, Mercar	5.200	5.200	5.200	=		Café molido					
Barranquilla, Barranquillita	3.948	3.972	3.956	+		Armenia, Mercar	36.000	37.000	36.500	=	
Barranquilla, Granabastos	3.860	3.920	3.894	-		Barranquilla, Barranquillita	33.988	34.075	34.038	-	
Bogotá, D.C., Paloquemao	6.000	6.200	6.133	-		Barranquilla, Granabastos	33.833	34.250	34.042	-	
Bogotá, D.C., Plaza España	3.960	4.200	4.080	-		Bogotá, D.C., Corabastos	30.767	32.167	31.528	-	
Bucaramanga, Centroabastos	4.078	4.200	4.126	-		Bogotá, D.C., Paloquemao	34.000	35.000	34.667	-	
Buenaventura (Valle del Cauca)	4.520	4.540	4.530	+		Bogotá, D.C., Plaza España	32.700	34.067	33.422	+	
Cali, La Floresta	3.920	3.960	3.947	=		Bogotá, D.C., Plaza Las Flores	32.600	34.400	33.333	-	
Cali, Santa Elena	3.900	3.940	3.927	-		Bucaramanga, Centroabastos	33.042	35.000	33.981	=	
Cali, Siloé	4.000	4.100	4.033	=		Bucaramanga, Mercados del centro	34.167	34.167	34.167	+	
Cartagena, Bazurto	3.740	3.780	3.760	-		Cali, La Floresta	32.800	33.200	33.067	=	
Cartago (Valle del Cauca)	4.220	4.596	4.369	-		Cali, Santa Elena	32.480	32.800	32.693	=	
Ibagué, Plaza La 21	3.880	3.960	3.907	-		Cali, Siloé	33.200	33.600	33.333	=	
Manizales, Centro Galerías	4.400	4.440	4.410	=		Cartagena, Bazurto	31.833	32.000	31.958	+	
Medellín, Central Mayorista de Antioquia	3.876	3.980	3.922	+		Cartago (Valle del Cauca)	33.000	33.320	33.147	+	
Palmira (Valle del Cauca)	3.960	3.980	3.970	-		Cúcuta, Cenabastos	34.000	34.083	34.028	+	
Popayán, Plaza de mercado del barrio	3.912	3.960	3.937	-							
Bolívar											

Cuadro 9. Mercados mayoristas. Precios de venta de productos procesados (continuación)
2023 (29 de julio al 4 de agosto)

Productos y mercados	Pesos por kilogramo				Tendencia	Productos y mercados	Pesos por kilogramo				Tendencia
	Mínimo	Máximo	Medio				Mínimo	Máximo	Medio		
Café molido (continuación)						Chocolate instantáneo					
Florencia (Cauquetá)	34.067	35.000	34.411	=		Bogotá, D.C., Plaza Las Flores	35.000	38.000	36.667	+	
Ibagué, Plaza La 21	30.200	30.600	30.350	-		Medellín, Central Mayorista de Antioquia	31.969	33.184	32.781	-	
Manizales, Centro Galerías	31.111	31.556	31.333	++		Color (bolsita)					
Medellín, Central Mayorista de Antioquia	30.111	30.289	30.178	-		Barranquilla, Barranquillita	17.682	17.943	17.813	=	
Montería, Mercado del Sur	32.000	32.000	32.000	=		Ibagué, Plaza La 21	24.000	26.000	24.900	-	
Neiva, Surabastos	33.833	37.500	34.917	+		Medellín, Central Mayorista de Antioquia	19.405	20.119	19.792	-	
Palmira (Valle del Cauca)	33.500	33.680	33.573	-		Medellín, Plaza Minorista "José María Villa"	19.286	20.238	19.821	-	
Popayán, Plaza de mercado del barrio Bolívar	33.024	33.296	33.147	+		Neiva, Surabastos	19.000	20.625	19.688	-	
Santa Marta (Magdalena)	31.720	35.000	33.337	+		Pereira, Mercasa	28.042	29.750	28.896	=	
Sincelejo, Nuevo Mercado	35.000	36.867	36.092	+		Sincelejo, Nuevo Mercado	12.500	16.667	15.365	-	
Tuluá (Valle del Cauca)	30.800	32.360	31.371	+		Fécula de maíz					
Valledupar, Mercado Nuevo	30.000	31.000	30.500	=		Armenia, Mercar	13.500	13.500	13.500	=	
Villavicencio, CAV	31.111	32.222	31.628	=		Barranquilla, Barranquillita	23.903	23.972	23.938	-	
Chocolate amargo						Barranquilla, Granabastos	23.889	24.306	24.130	-	
Armenia, Mercar	29.750	30.000	29.875	=		Bogotá, D.C., Corabastos	27.566	28.401	27.998	+	
Cali, La Floresta	32.800	33.200	32.933	=		Bucaramanga, Centroabastos	30.171	31.053	30.759	=	
Cali, Santa Elena	32.000	32.400	32.267	-		Bucaramanga, Mercados del centro	28.947	29.605	29.276	-	
Cali, Siloé	33.200	33.200	33.200	=		Cartagena, Bazurto	30.556	33.333	31.597	-	
Cartago (Valle del Cauca)	29.000	31.080	29.760	+		Cúcuta, Cenabastos	33.056	33.056	33.056	-	
Ibagué, Plaza La 21	31.600	31.800	31.650	-		Cúcuta, La Nueva Sexta	32.222	32.917	32.593	+	
Manizales, Centro Galerías	32.000	33.000	32.250	=		Medellín, Central Mayorista de Antioquia	27.691	27.895	27.789	+	
Medellín, Central Mayorista de Antioquia	28.840	29.036	28.929	+		Montería, Mercado del Sur	22.222	23.333	22.500	=	
Medellín, Plaza Minorista "José María Villa"	29.300	29.400	29.350	+		Neiva, Surabastos	31.579	37.895	34.123	+	
Palmira (Valle del Cauca)	31.400	31.600	31.520	+		Popayán, Plaza de mercado del barrio Bolívar	20.191	20.395	20.283	+	
Popayán, Plaza de mercado del barrio Bolívar	28.080	28.416	28.248	+		Santa Marta (Magdalena)	33.319	33.819	33.618	=	
Tuluá (Valle del Cauca)	30.800	31.000	30.880	+		Frijol enlatado					
Chocolate dulce						Medellín, Central Mayorista de Antioquia	15.912	18.676	17.321	+	
Barranquilla, Barranquillita	19.050	19.210	19.143	+		Medellín, Plaza Minorista "José María Villa"	15.948	16.164	16.061	+	
Barranquilla, Granabastos	21.350	22.500	21.950	+		Galletas dulces redondas con crema					
Bogotá, D.C., Corabastos	16.150	16.754	16.399	-		Barranquilla, Barranquillita	16.563	17.011	16.772	+	
Bogotá, D.C., Paloquemao	18.600	19.200	19.000	-		Barranquilla, Granabastos	17.194	17.550	17.358	-	
Bogotá, D.C., Plaza España	16.158	17.167	16.715	+		Bogotá, D.C., Plaza España	18.614	19.157	18.886	+	
Bogotá, D.C., Plaza Las Flores	18.000	18.600	18.333	+		Bucaramanga, Centroabastos	19.603	20.844	20.223	=	
Bucaramanga, Centroabastos	15.280	16.600	15.960	+		Cartagena, Bazurto	15.833	16.319	15.990	-	
Bucaramanga, Mercados del centro	15.600	15.600	15.600	=		Cúcuta, Cenabastos	19.748	19.851	19.782	-	
Cartagena, Bazurto	18.000	19.500	18.625	+		Ibagué, Plaza La 21	15.833	16.500	16.167	-	
Cúcuta, Cenabastos	16.667	17.167	16.833	-		Pamplona (Norte de Santander)	20.058	20.058	20.058	=	
Cúcuta, La Nueva Sexta	18.400	19.440	19.013	=		Santa Marta (Magdalena)	16.460	16.667	16.598	=	
Florencia (Cauquetá)	16.467	17.063	16.864	=		Sincelejo, Nuevo Mercado	15.694	16.250	15.965	-	
Ibagué, Plaza La 21	16.000	17.600	16.850	-		Galletas saladas					
Montería, Mercado del Sur	18.500	21.000	19.375	-		Armenia, Mercar	19.556	20.000	19.778	=	
Neiva, Surabastos	16.000	17.500	16.792	+		Barranquilla, Barranquillita	10.956	11.042	10.991	-	
Pamplona (Norte de Santander)	16.417	16.417	16.417	-		Barranquilla, Granabastos	11.174	11.600	11.399	+	
Santa Marta (Magdalena)	17.200	18.000	17.525	=		Bogotá, D.C., Corabastos	12.828	13.443	13.055	-	
Sincelejo, Nuevo Mercado	18.000	19.200	18.425	=							
Valledupar, Mercado Nuevo	17.000	17.400	17.133	=							
Villavicencio, CAV	16.400	17.400	16.868	-							

Cuadro 9. Mercados mayoristas. Precios de venta de productos procesados (continuación)
2023 (29 de julio al 4 de agosto)

Productos y mercados	Pesos por kilogramo				Tendencia	Productos y mercados	Pesos por kilogramo				Tendencia
	Mínimo	Máximo	Medio				Mínimo	Máximo	Medio		
Galletas saladas (continuación)						Gelatina (continuación)					
Bogotá, D.C., Plaza España	13.875	14.194	14.056		+	Popayán, Plaza de mercado del barrio Bolívar	33.214	34.524	33.690		=
Bucaramanga, Centroabastos	13.917	14.806	14.463		-	Santa Marta (Magdalena)	39.048	40.000	39.405		=
Bucaramanga, Mercados del centro	14.167	14.444	14.306		=	Sincelejo, Nuevo Mercado	34.464	36.012	35.397		+
Buenaventura (Valle del Cauca)	14.681	14.722	14.699		+	Tuluá (Valle del Cauca)	37.202	39.464	38.155		-
Cali, La Floresta	15.184	15.537	15.341		+	Valledupar, Mercado Nuevo Villavicencio, CAV	35.714	36.905	36.111		=
Cali, Santa Elena	16.667	16.667	16.667		+		34.286	36.905	35.734		+
Cali, Siloé	15.972	16.667	16.435		=	Harina de trigo					
Cartagena, Bazurto	10.795	11.364	11.032		+	Armenia, Mercar	4.000	4.160	4.080		=
Cartago (Valle del Cauca)	13.958	14.056	14.014		+	Barranquilla, Barranquillita	3.454	3.469	3.461		+
Cúcuta, Cenabastos	13.611	14.167	13.796		-	Barranquilla, Granabastos	3.480	3.524	3.499		+
Cúcuta, La Nueva Sexta	11.174	11.364	11.301		=	Bogotá, D.C., Corabastos	3.740	4.060	3.873		n.d.
Florencia (Caquetá)	14.806	15.278	15.120		=	Bogotá, D.C., Paloquehao	3.900	4.000	3.933		+
Ibagué, Plaza La 21	13.681	14.028	13.858		-	Bogotá, D.C., Plaza España	3.678	3.772	3.717		-
Medellín, Central Mayorista de Antioquia	12.283	13.236	12.846		+	Bogotá, D.C., Plaza Las Flores	5.400	5.600	5.533		+
Medellín, Plaza Minorista "José María Villa"	12.188	12.377	12.271		-	Bucaramanga, Centroabastos	4.432	4.700	4.551		=
Montería, Mercado del Sur	10.985	11.364	11.117		+	Bucaramanga, Mercados del centro	4.800	4.960	4.880		=
Neiva, Surabastos	14.444	15.556	14.861		-	Buenaventura (Valle del Cauca)	3.648	3.744	3.696		+
Palmira (Valle del Cauca)	16.808	16.902	16.843		+	Cali, La Floresta	5.000	5.040	5.013		=
Pamplona (Norte de Santander)	13.183	13.183	13.183		=	Cali, Santa Elena	4.800	4.960	4.907		+
Pereira, Mercasa	17.893	18.459	18.092		=	Cali, Siloé	5.200	5.200	5.200		-
Popayán, Plaza de mercado del barrio Bolívar	13.889	14.569	14.208		+	Cartagena, Bazurto	3.400	3.460	3.420		+
Santa Marta (Magdalena)	10.909	16.000	13.286		=	Cartago (Valle del Cauca)	3.432	3.680	3.517		+
Sincelejo, Nuevo Mercado	11.023	11.364	11.188		=	Cúcuta, Cenabastos	4.000	4.000	4.000		+
Tuluá (Valle del Cauca)	13.958	14.056	14.014		-	Cúcuta, La Nueva Sexta	3.800	4.000	3.933		=
Valledupar, Mercado Nuevo Villavicencio, CAV	10.606	10.795	10.732		=	Florencia (Caquetá)	3.760	3.840	3.787		+
	11.364	11.818	11.616		+	Ibagué, Plaza La 21	3.184	3.432	3.278		-
Gelatina						Manizales, Centro Galerías	3.600	3.680	3.640		=
Barranquilla, Barranquillita	37.202	37.946	37.589		+	Medellín, Central Mayorista de Antioquia	4.360	4.640	4.472		+
Barranquilla, Granabastos	35.714	37.500	36.711		+	Medellín, Plaza Minorista "José María Villa"	4.560	4.720	4.624		-
Bogotá, D.C., Corabastos	34.821	36.310	35.417		+	Montería, Mercado del Sur	3.600	3.840	3.700		=
Bogotá, D.C., Plaza España	35.298	38.155	36.409		+	Neiva, Surabastos	3.600	3.840	3.740		+
Bucaramanga, Centroabastos	35.714	37.143	36.210		=	Palmira (Valle del Cauca)	4.900	4.960	4.923		-
Bucaramanga, Mercados del centro	33.631	36.905	35.268		=	Pamplona (Norte de Santander)	3.600	3.700	3.650		=
Cali, La Floresta	34.524	35.714	35.317		=	Pasto, El Potrerillo	3.600	3.680	3.650		+
Cali, Santa Elena	35.714	35.714	35.714		+	Pereira, Mercasa	4.000	4.500	4.313		-
Cali, Siloé	35.714	36.905	36.508		=	Popayán, Plaza de mercado del barrio Bolívar	3.360	3.448	3.416		+
Cartagena, Bazurto	36.905	38.690	37.560		+	Santa Marta (Magdalena)	3.462	3.600	3.531		=
Cartago (Valle del Cauca)	37.202	39.286	38.194		+	Sincelejo, Nuevo Mercado	3.140	3.440	3.277		-
Cúcuta, Cenabastos	33.929	38.095	36.310		-	Tuluá (Valle del Cauca)	3.160	3.216	3.189		+
Cúcuta, La Nueva Sexta	31.548	33.929	32.738		=	Valledupar, Mercado Nuevo Villavicencio, CAV	3.500	3.583	3.542		=
Ibagué, Plaza La 21	35.238	37.381	36.131		+		3.708	3.917	3.829		-
Manizales, Centro Galerías	36.310	37.500	36.905		=	Harina precocida de maíz					
Medellín, Central Mayorista de Antioquia	33.631	34.405	34.033		+	Arauca (Arauca)	4.167	4.667	4.417		=
Medellín, Plaza Minorista "José María Villa"	34.226	35.119	34.628		-	Armenia, Mercar	5.000	5.167	5.083		=
Neiva, Surabastos	36.905	40.476	38.690		=	Barranquilla, Barranquillita	4.292	4.350	4.319		+
Palmira (Valle del Cauca)	35.714	37.143	36.369		-	Barranquilla, Granabastos	4.083	4.250	4.165		-
Pamplona (Norte de Santander)	33.929	33.929	33.929		=	Bogotá, D.C., Corabastos	4.292	4.675	4.494		+
Pasto, El Potrerillo	33.333	34.524	33.929		-						
Pereira, Mercasa	35.982	38.857	37.420		-						

Cuadro 9. Mercados mayoristas. Precios de venta de productos procesados (continuación)
2023 (29 de julio al 4 de agosto)

Productos y mercados	Pesos por kilogramo				Tendencia	Productos y mercados	Pesos por kilogramo				Tendencia
	Mínimo	Máximo	Medio				Mínimo	Máximo	Medio		
Harina precocida de maíz (continuación)						Jugo instantáneo (sobre) (continuación)					
Bogotá, D.C., Paloquemao	5.200	5.400	5.333	-		Ibagué, Plaza La 21	33.333	34.444	34.097	+	
Bogotá, D.C., Plaza España	4.517	4.875	4.697	+		Medellín, Central Mayorista de Antioquia	31.944	32.500	32.222	+	
Bogotá, D.C., Plaza Las Flores	5.200	5.600	5.400	+		Medellín, Plaza Minorista "José María Villa"	31.111	32.778	32.153	-	
Bucaramanga, Centroabastos	3.833	3.917	3.878	=		Montería, Mercado del Sur	33.333	34.722	33.681	=	
Bucaramanga, Mercados del centro	4.167	4.333	4.250	+		Palmira (Valle del Cauca)	32.778	34.722	33.542	+	
Buenaventura (Valle del Cauca)	4.368	4.456	4.413	+		Pasto, El Potrerillo	31.944	33.333	32.986	+	
Cali, La Floresta	5.417	5.625	5.556	+		Popayán, Plaza de mercado del barrio Bolívar	33.889	35.556	34.815	=	
Cali, Santa Elena	4.960	5.120	5.013	=		Santa Marta (Magdalena)	30.556	35.000	32.981	=	
Cali, Siloé	4.750	5.000	4.917	=		Sincelejo, Nuevo Mercado	32.222	33.333	32.917	=	
Cartagena, Bazurto	4.250	4.333	4.292	+		Tuluá (Valle del Cauca)	32.778	33.333	33.056	+	
Cartago (Valle del Cauca)	4.280	4.520	4.427	-		Valledupar, Mercado Nuevo	32.778	33.333	32.963	=	
Cúcuta, Cenabastos	3.450	3.500	3.483	+		Villavicencio, CAV	31.667	36.111	33.611	=	
Cúcuta, La Nueva Sexta	3.400	3.450	3.417	=							
Ibagué, Plaza La 21	3.367	3.642	3.500	-		Lomitos de atún en lata					
Manizales, Centro Galerías	4.833	5.000	4.917	=		Armenia, Mercar	39.435	39.435	39.435	=	
Montería, Mercado del Sur	4.750	5.000	4.938	=		Barranquilla, Barranquillita	38.467	38.750	38.621	-	
Neiva, Surabastos	3.917	4.167	4.006	-		Bogotá, D.C., Corabastos	28.676	30.147	29.314	-	
Palmira (Valle del Cauca)	5.400	5.500	5.442	-		Bogotá, D.C., Plaza España	29.657	30.551	30.118	+	
Pamplona (Norte de Santander)	3.700	3.700	3.700	=		Bucaramanga, Centroabastos	34.524	36.012	35.268	=	
Pasto, El Potrerillo	4.240	4.400	4.340	=		Buenaventura (Valle del Cauca)	43.880	44.271	44.076	-	
Pereira, Mercasa	4.100	4.390	4.290	-		Cali, La Floresta	31.250	32.353	31.618	=	
Popayán, Plaza de mercado del barrio Bolívar	3.440	3.520	3.493	=		Cali, Santa Elena	31.250	31.863	31.658	=	
Santa Marta (Magdalena)	3.583	3.988	3.788	-		Cali, Siloé	30.025	30.637	30.433	=	
Sincelejo, Nuevo Mercado	4.083	4.183	4.119	-		Cartago (Valle del Cauca)	31.250	31.581	31.415	-	
Tuluá (Valle del Cauca)	4.256	4.472	4.389	+		Cúcuta, Cenabastos	30.025	31.863	31.250	+	
Valledupar, Mercado Nuevo	3.542	3.583	3.569	=		Cúcuta, La Nueva Sexta	29.902	31.740	30.556	=	
Villavicencio, CAV	4.158	4.417	4.288	+		Medellín, Central Mayorista de Antioquia	33.203	34.505	33.887	+	
						Medellín, Plaza Minorista "José María Villa"	35.872	36.198	36.048	+	
Jugo de frutas						Montería, Mercado del Sur	33.529	33.529	33.529	=	
Barranquilla, Barranquillita	9.054	9.140	9.102	-		Neiva, Surabastos	38.393	40.923	39.534	+	
Barranquilla, Granabastos	9.302	9.612	9.450	+		Palmira (Valle del Cauca)	34.412	34.620	34.507	+	
Bucaramanga, Centroabastos	7.907	8.527	8.217	=		Pamplona (Norte de Santander)	30.637	31.127	30.882	=	
Cartagena, Bazurto	8.527	8.682	8.643	-		Pereira, Mercasa	35.702	37.857	36.780	=	
Santa Marta (Magdalena)	8.837	9.163	9.013	-		Popayán, Plaza de mercado del barrio Bolívar	34.524	34.881	34.643	=	
Sincelejo, Nuevo Mercado	8.372	8.465	8.403	=		Santa Marta (Magdalena)	22.352	24.063	23.404	=	
Valledupar, Mercado Nuevo	8.062	8.527	8.217	=		Tuluá (Valle del Cauca)	29.473	29.963	29.779	+	
						Villavicencio, CAV	35.000	37.961	36.611	+	
Jugo instantáneo (sobre)						Maíz enlatado					
Armenia, Mercar	30.000	30.000	30.000	=		Medellín, Central Mayorista de Antioquia	18.706	19.078	18.922	+	
Barranquilla, Barranquillita	29.167	30.000	29.537	-							
Barranquilla, Granabastos	29.167	29.444	29.352	=		Manteca					
Bogotá, D.C., Corabastos	31.944	33.889	33.056	=		Armenia, Mercar	11.000	11.400	11.200	=	
Bogotá, D.C., Paloquemao	32.500	33.333	32.870	+		Bogotá, D.C., Corabastos	7.867	8.200	8.044	+	
Bogotá, D.C., Plaza España	32.778	33.333	33.148	+		Bogotá, D.C., Paloquemao	7.867	8.000	7.911	-	
Buenaventura (Valle del Cauca)	30.278	31.944	31.204	=		Bogotá, D.C., Plaza Las Flores	7.467	7.867	7.667	+	
Cali, La Floresta	31.944	33.333	32.870	=		Buenaventura (Valle del Cauca)	10.500	10.690	10.613	+	
Cali, Santa Elena	30.556	31.944	31.481	-		Cartago (Valle del Cauca)	8.800	9.300	9.067	+	
Cali, Siloé	33.333	33.333	33.333	=		Cúcuta, Cenabastos	10.583	10.667	10.639	n.d.	
Cartagena, Bazurto	31.944	33.333	32.639	+		Florencia (Caquetá)	9.200	9.500	9.400	=	
Cartago (Valle del Cauca)	33.889	34.444	34.167	=							

Cuadro 9. Mercados mayoristas. Precios de venta de productos procesados (continuación)
2023 (29 de julio al 4 de agosto)

Productos y mercados	Pesos por kilogramo				Tendencia	Productos y mercados	Pesos por kilogramo				Tendencia
	Mínimo	Máximo	Medio				Mínimo	Máximo	Medio		
Manteca (continuación)						Mayonesa doy pack (continuación)					
Ibagué, Plaza La 21	8.800	9.200	8.975	-		Santa Marta (Magdalena)	12.059	12.341	12.200	+	
Neiva, Surabastos	8.700	10.000	9.250	-		Sincelejo, Nuevo Mercado	17.708	18.125	17.899	=	
Palmira (Valle del Cauca)	15.400	15.600	15.480	+		Tuluá (Valle del Cauca)	17.535	24.020	20.802	-	
Pamplona (Norte de Santander)	12.500	12.500	12.500	=		Valledupar, Mercado Nuevo	17.361	17.708	17.477	=	
Popayán, Plaza de mercado del barrio Bolívar	8.660	8.840	8.767	-		Villavicencio, CAV	17.500	18.750	18.099	+	
Tuluá (Valle del Cauca)	14.000	14.260	14.153	+		Mostaza doy pack					
Margarina						Barranquilla, Barranquillita	13.295	13.523	13.409	+	
Armenia, Mercar	26.000	27.500	26.750	=		Barranquilla, Granabastos	13.636	14.053	13.895	-	
Barranquilla, Barranquillita	16.833	17.083	16.972	+		Sincelejo, Nuevo Mercado	12.311	12.879	12.509	=	
Barranquilla, Granabastos	18.292	19.917	18.927	-		Panela cuadrada blanca					
Bogotá, D.C., Corabastos	13.600	14.300	14.033	-		Barranquilla, Barranquillita	3.456	4.400	3.916	-	
Bogotá, D.C., Plaza España	14.500	15.370	14.890	+		Barranquilla, Granabastos	3.656	3.889	3.769	-	
Bogotá, D.C., Plaza Las Flores	16.000	17.000	16.467	-		Bucaramanga, Centroabastos	3.400	3.429	3.419	=	
Bucaramanga, Centroabastos	15.840	17.000	16.613	-		Charalá (Santander)	2.813	3.000	2.896	+	
Bucaramanga, Mercados del centro	15.850	16.400	16.125	=		Güepsa (Santander)	2.650	2.750	2.700	=	
Cali, La Floresta	26.700	27.200	26.867	-		Ibagué, Plaza La 21	3.417	3.583	3.507	-	
Cali, Siloé	27.500	28.000	27.833	=		Medellín, Central Mayorista de Antioquia	3.727	4.688	4.212	-	
Cartago (Valle del Cauca)	24.148	27.250	25.845	+		Moniquirá (Boyacá)	2.600	2.750	2.675	-	
Medellín, Central Mayorista de Antioquia	14.420	14.620	14.510	+		San Gil (Santander)	3.000	3.000	3.000	+	
Medellín, Plaza Minorista "José María Villa"	14.200	14.500	14.350	+		Santa Marta (Magdalena)	3.233	3.299	3.266	-	
Neiva, Surabastos	12.500	13.750	12.979	+		Santana (Boyacá)	2.600	2.750	2.675	-	
Palmira (Valle del Cauca)	27.820	28.100	27.968	+		Sincelejo, Nuevo Mercado	3.000	3.125	3.031	+	
Pamplona (Norte de Santander)	14.400	14.400	14.400	=		Tunja, Complejo de Servicios del Sur	2.813	3.000	2.875	+	
Pereira, Mercasa	19.738	22.440	20.859	=		Valledupar, Mercado Nuevo	3.000	3.556	3.204	=	
Popayán, Plaza de mercado del barrio Bolívar	23.000	23.200	23.123	+		Panela cuadrada morena					
Santa Marta (Magdalena)	15.792	18.333	16.875	=		Ancuya (Nariño)	2.700	3.000	2.850	-	
Tuluá (Valle del Cauca)	25.602	25.795	25.723	+		Bogotá, D.C., Corabastos	3.250	3.400	3.317	+	
Villavicencio, CAV	14.190	14.400	14.295	-		Bogotá, D.C., Paloquemao	3.500	3.600	3.533	-	
Mayonesa doy pack						Bogotá, D.C., Plaza España	3.200	3.300	3.233	+	
Armenia, Mercar	11.111	11.111	11.111	=		Bogotá, D.C., Plaza Las Flores	3.200	3.400	3.317	+	
Barranquilla, Barranquillita	16.302	16.493	16.395	+		Bucaramanga, Centroabastos	3.600	3.800	3.689	=	
Barranquilla, Granabastos	13.056	13.611	13.325	-		Bucaramanga, Mercados del centro	3.733	3.800	3.767	=	
Bucaramanga, Centroabastos	13.900	15.351	14.562	-		Caparrapí (Cundinamarca)	2.200	2.500	2.350	-	
Bucaramanga, Mercados del centro	13.500	13.750	13.625	+		Charalá (Santander)	2.688	2.688	2.688	=	
Buenaventura (Valle del Cauca)	17.014	19.079	18.140	-		Consacá (Nariño)	2.900	3.000	2.975	=	
Cali, La Floresta	20.833	20.833	20.833	-		Cúcuta, Cenabastos	3.224	3.373	3.290	+	
Cali, Santa Elena	20.139	20.833	20.602	=		Florencia (Caquetá)	3.600	3.667	3.633	+	
Cali, Siloé	20.833	21.528	21.296	+		Güepsa (Santander)	2.250	2.350	2.300	=	
Cartagena, Bazurto	16.667	18.229	17.578	+		Moniquirá (Boyacá)	2.200	2.350	2.275	-	
Cartago (Valle del Cauca)	17.535	18.264	17.951	-		Neiva, Surabastos	3.750	3.800	3.788	=	
Cúcuta, Cenabastos	11.765	12.745	12.418	++		Nocaima (Cundinamarca)	2.450	2.500	2.494	-	
Cúcuta, La Nueva Sexta	10.784	11.373	10.980	=		Pamplona (Norte de Santander)	3.059	3.059	3.059	-	
Ibagué, Plaza La 21	15.000	15.500	15.250	++		Pasto, El Potrerillo	3.120	3.200	3.180	+	
Manizales, Centro Galerías	17.361	18.333	18.009	=		Popayán, Plaza de mercado del barrio Bolívar	4.000	4.167	4.111	-	
Palmira (Valle del Cauca)	19.444	20.139	19.844	+		San Gil (Santander)	3.000	3.000	3.000	+	
Popayán, Plaza de mercado del barrio Bolívar	18.640	24.123	21.462	+		Sandoná (Nariño)	2.960	3.000	2.990	-	
						Santana (Boyacá)	2.200	2.350	2.275	-	
						Tuluá (Valle del Cauca)	4.688	4.775	4.732	-	

Cuadro 9. Mercados mayoristas. Precios de venta de productos procesados (continuación)
2023 (29 de julio al 4 de agosto)

Productos y mercados	Pesos por kilogramo				Tendencia	Productos y mercados	Pesos por kilogramo				Tendencia
	Mínimo	Máximo	Medio				Mínimo	Máximo	Medio		
Panela cuadrada morena (continuación)						Pastas alimenticias (continuación)					
Villavicencio, CAV	3.650	4.000	3.813	-		Cartagena, Bazurto	6.333	7.000	6.667	-	
Villeta (Cundinamarca)	2.400	2.600	2.469	-		Cartago (Valle del Cauca)	7.000	7.417	7.261	-	
Panela en pastilla						Cúcuta, Cenabastos	3.833	4.500	4.111	-	
Ancuya (Nariño)	2.800	3.000	2.900	=		Cúcuta, La Nueva Sexta	4.167	4.500	4.333	=	
Caparrapí (Cundinamarca)	2.500	2.625	2.563	-		Florencia (Caquetá)	5.333	5.500	5.389	=	
Nocaima (Cundinamarca)	2.760	2.813	2.786	-		Ibagué, Plaza La 21	7.950	8.333	8.113	-	
San Sebastián de Mariquita (Tolima)	2.900	3.000	2.950	-		Medellín, Central Mayorista de Antioquia	7.883	8.250	8.033	+	
Villeta (Cundinamarca)	2.625	2.708	2.677	-		Medellín, Plaza Minorista "José María Villa"	7.750	7.983	7.858	-	
Panela redonda blanca						Montería, Mercado del Sur	7.040	7.600	7.340	=	
Cartagena, Bazurto	3.600	3.650	3.613	-		Neiva, Surabastos	8.000	8.500	8.292	+	
Medellín, Central Mayorista de Antioquia	3.275	3.325	3.300	+		Palmira (Valle del Cauca)	9.771	10.000	9.870	-	
San Sebastián de Mariquita (Tolima)	2.700	3.000	2.850	-		Pamplona (Norte de Santander)	4.333	4.417	4.375	-	
Sincelejo, Nuevo Mercado	4.143	4.286	4.219	-		Pereira, Mercasa	6.783	6.920	6.852	=	
Panela redonda morena						Popayán, Plaza de mercado del barrio Bolívar	7.000	7.167	7.089	=	
Ancuya (Nariño)	2.600	2.900	2.825	-		Santa Marta (Magdalena)	7.642	7.883	7.786	=	
Armenia, Mercar	4.167	4.375	4.271	+		Sincelejo, Nuevo Mercado	6.400	6.688	6.516	=	
Buenaventura (Valle del Cauca)	4.458	4.583	4.521	+		Tuluá (Valle del Cauca)	6.983	7.133	7.039	-	
Cali, La Floresta	5.208	5.375	5.264	-		Valledupar, Mercado Nuevo	6.333	6.333	6.333	=	
Cali, Santa Elena	5.208	5.333	5.250	-		Villavicencio, CAV	7.500	8.600	8.054	-	
Cali, Siloé	5.292	5.417	5.375	=		Sal yodada					
Caparrapí (Cundinamarca)	2.604	2.813	2.734	-		Armenia, Mercar	1.680	1.720	1.700	=	
Cartago (Valle del Cauca)	4.708	4.829	4.749	-		Barranquilla, Barranquillita	2.008	2.064	2.037	-	
Consacá (Nariño)	2.800	3.100	2.942	-		Barranquilla, Granabastos	1.920	2.028	1.985	-	
Manizales, Centro Galerías	3.667	3.750	3.729	=		Bogotá, D.C., Corabastos	1.860	2.000	1.930	+	
Medellín, Central Mayorista de Antioquia	3.175	3.325	3.259	-		Bogotá, D.C., Paloquemao	2.000	2.050	2.017	+	
Medellín, Plaza Minorista "José María Villa"	3.125	3.208	3.161	-		Bogotá, D.C., Plaza España	1.935	2.130	2.025	+	
Montería, Mercado del Sur	3.200	3.300	3.250	-		Bogotá, D.C., Plaza Las Flores	2.200	2.400	2.267	+	
Palmira (Valle del Cauca)	3.771	3.833	3.797	-		Bucaramanga, Centroabastos	1.920	2.000	1.950	+	
Pereira, Mercasa	4.342	4.920	4.721	-		Buenaventura (Valle del Cauca)	1.520	1.680	1.600	-	
San Sebastián de Mariquita (Tolima)	2.700	2.800	2.750	-		Cali, La Floresta	2.080	2.160	2.107	=	
Sandoná (Nariño)	2.850	3.000	2.983	-		Cali, Santa Elena	2.000	2.000	2.000	+	
Tuluá (Valle del Cauca)	4.583	4.638	4.615	+		Cali, Siloé	2.080	2.160	2.133	-	
Yolombó (Antioquia)	2.900	3.000	2.956	+		Cartagena, Bazurto	760	840	800	=	
Pastas alimenticias						Cartago (Valle del Cauca)	1.904	1.968	1.928	-	
Arauca (Arauca)	4.417	5.300	4.858	=		Cúcuta, Cenabastos	1.850	1.925	1.900	-	
Armenia, Mercar	8.333	8.667	8.500	=		Cúcuta, La Nueva Sexta	1.850	1.900	1.883	=	
Barranquilla, Barranquillita	7.067	7.200	7.117	-		Ibagué, Plaza La 21	1.904	2.064	1.980	-	
Barranquilla, Granabastos	6.833	7.333	7.083	-		Manizales, Centro Galerías	2.000	2.080	2.040	=	
Bogotá, D.C., Corabastos	7.383	7.500	7.439	+		Medellín, Central Mayorista de Antioquia	1.920	1.984	1.952	-	
Bogotá, D.C., Plaza España	8.033	8.233	8.117	+		Medellín, Plaza Minorista "José María Villa"	1.920	2.032	1.978	+	
Bogotá, D.C., Plaza Las Flores	8.167	8.333	8.222	-		Montería, Mercado del Sur	1.880	2.000	1.930	=	
Bucaramanga, Centroabastos	7.280	7.520	7.413	=		Neiva, Surabastos	2.040	2.200	2.100	-	
Bucaramanga, Mercados del centro	7.440	7.600	7.520	=		Palmira (Valle del Cauca)	1.960	2.000	1.980	-	
Buenaventura (Valle del Cauca)	7.833	8.021	7.924	+		Pamplona (Norte de Santander)	1.800	1.800	1.800	=	
Cali, La Floresta	7.500	7.917	7.778	=		Pasto, El Potrerillo	1.900	1.900	1.900	-	
Cali, Santa Elena	7.500	7.833	7.722	=		Pereira, Mercasa	1.800	2.050	1.945	=	
Cali, Siloé	7.917	7.917	7.917	=		Popayán, Plaza de mercado del barrio Bolívar	1.960	1.984	1.971	=	
						Santa Marta (Magdalena)	1.960	2.072	2.011	=	

Cuadro 9. Mercados mayoristas. Precios de venta de productos procesados (conclusión) 2023 (29 de julio al 4 de agosto)

Productos y mercados	Pesos por kilogramo				Tendencia	Productos y mercados	Pesos por kilogramo				Tendencia
	Mínimo	Máximo	Medio				Mínimo	Máximo	Medio		
Sal yodada (continuación)						Sardinias en lata (continuación)					
Sincelejo, Nuevo Mercado	1.840	1.880	1.850		-	Cali, La Floresta	14.706	15.294	15.098		=
Tuluá (Valle del Cauca)	1.912	1.992	1.955		+	Cali, Santa Elena	18.137	18.382	18.301		+
Tunja, Complejo de Servicios del Sur	1.000	1.900	1.450		=	Cali, Siloé	14.216	14.706	14.461		+
Valledupar, Mercado Nuevo	1.760	1.840	1.800		=	Cartagena, Bazurto	12.010	12.353	12.218		+
Villavicencio, CAV	1.860	1.950	1.903		-	Cartago (Valle del Cauca)	17.745	18.382	18.082		-
						Cúcuta, Cenabastos	18.235	19.608	19.150		=
						Cúcuta, La Nueva Sexta	18.333	18.824	18.595		=
Salsa de tomate doy pack						Manizales, Centro Galerías	18.627	18.873	18.742		=
Armenia, Mercar	11.111	11.111	11.111		=	Medellín, Central Mayorista de Antioquia	10.877	11.167	11.049		+
Barranquilla, Barranquillita	16.458	16.615	16.545		+	Medellín, Plaza Minorista "José María Villa"	11.765	11.917	11.858		-
Barranquilla, Granabastos	13.472	13.944	13.729		+	Montería, Mercado del Sur	13.647	14.118	13.804		=
Bucaramanga, Centroabastos	11.092	14.254	12.589		-	Palmira (Valle del Cauca)	20.000	20.216	20.127		+
Bucaramanga, Mercados del centro	11.000	11.250	11.125		+	Pamplona (Norte de Santander)	18.137	18.333	18.235		=
Buenaventura (Valle del Cauca)	17.361	18.056	17.593		+	Pereira, Mercasa	18.392	18.847	18.620		+
Cali, La Floresta	20.833	20.833	20.833		=	Popayán, Plaza de mercado del barrio Bolívar	12.157	12.255	12.222		+
Cali, Santa Elena	20.139	20.833	20.602		=	Santa Marta (Magdalena)	11.725	11.976	11.822		=
Cali, Siloé	20.833	21.528	21.296		+	Sincelejo, Nuevo Mercado	11.275	12.137	11.578		-
Cartagena, Bazurto	16.667	18.229	17.578		+	Tuluá (Valle del Cauca)	16.667	17.108	16.879		+
Cartago (Valle del Cauca)	17.535	18.264	17.951		-	Villavicencio, CAV	17.647	18.235	18.034		-
Cúcuta, Cenabastos	11.765	12.745	12.418		++						
Cúcuta, La Nueva Sexta	10.784	10.784	10.784		=	Sopa de pollo (caja)					
Ibagué, Plaza La 21	12.750	13.000	12.875		-	Bogotá, D.C., Corabastos	24.681	25.192	24.926		+
Manizales, Centro Galerías	17.361	18.333	18.009		=	Bogotá, D.C., Paloquemao	28.736	29.374	29.161		-
Medellín, Central Mayorista de Antioquia	16.319	17.118	16.771		=	Bogotá, D.C., Plaza España	24.968	25.862	25.383		+
Medellín, Plaza Minorista "José María Villa"	17.361	17.708	17.491		-						
Montería, Mercado del Sur	19.380	20.349	19.985		=	Vinagre					
Palmira (Valle del Cauca)	19.444	20.139	19.844		+	Barranquilla, Barranquillita	1.946	1.975	1.958		-
Popayán, Plaza de mercado del barrio Bolívar	12.917	16.623	14.746		+	Barranquilla, Granabastos	2.042	2.167	2.094		+
Santa Marta (Magdalena)	12.035	12.235	12.121		-	Bucaramanga, Centroabastos	2.083	2.292	2.156		=
Sincelejo, Nuevo Mercado	17.257	18.056	17.587		-	Bucaramanga, Mercados del centro	3.167	3.333	3.250		=
Tuluá (Valle del Cauca)	17.535	20.625	18.985		+	Cartagena, Bazurto	1.500	1.500	1.500		=
Valledupar, Mercado Nuevo	17.361	17.708	17.477		=	Cúcuta, Cenabastos	2.250	2.267	2.256		+
Villavicencio, CAV	17.500	18.750	18.099		+	Cúcuta, La Nueva Sexta	2.167	2.250	2.194		-
						Montería, Mercado del Sur	1.667	1.800	1.708		+
Sardinias en lata						Pamplona (Norte de Santander)	1.750	1.750	1.750		=
Armenia, Mercar	18.971	19.020	18.995		=	Santa Marta (Magdalena)	1.458	1.667	1.593		=
Barranquilla, Barranquillita	15.206	15.314	15.266		-	Sincelejo, Nuevo Mercado	1.250	1.417	1.365		-
Barranquilla, Granabastos	15.098	15.245	15.181		+	Valledupar, Mercado Nuevo	1.333	1.417	1.361		=
Bogotá, D.C., Corabastos	16.804	17.549	17.154		-						
Bogotá, D.C., Plaza España	17.627	18.275	17.922		+						

TENDENCIAS

---	-	+	+++
Variación mayor al -20 %	Variación entre 0 % y -10 %	Variación entre 0 % y 10 %	Variación mayor al 20 %
--	=	++	n. d.
Variación entre -10 % y -20 %	Variación igual a 0 %	Variación entre 10 % y 20 %	No determinado

PRECIOS DE LA PANELA

Durante el mes de julio, en Yolombó (Antioquia) se incrementó el precio de la panela redonda morena. Según los comentarios, este comportamiento estuvo asociado a la reducción en el acopio, por la menor disponibilidad de caña en óptimas condiciones para ser procesada, sumado a la mayor demanda pues se han presentado más compradores. Llegó panela desde las veredas de La Abisinia, El Chuscal, Brazuelos, Bengala, La Gergona, Buenos Aires, Barro Blanco, Las Margaritas, Cachumbal, La Cruz, Pantanillo y Los Olivos, de Yolombó. El kilo se vendió a \$3.025, 11,30% más que en junio.

De la misma forma, en San Gil (Santander) subieron los precios de las panelas cuadradas blanca y morena en más de 18%. El alza estuvo motivada por la poca producción en los molinos del municipio y el ingreso de panela desde Ocamonte, Valle de San José y Páramo (Santander). El kilo de la panela morena se vendió a \$2.957.

Asimismo, en San Sebastián de Mariquita (Tolima) aumentó la cotización de la panela redonda morena en un 10,15% y el kilo se ofreció a \$2.940. Este comportamiento estuvo asociado a que ha llegado una menor cantidad de panela, ante la baja producción en las veredas La Cabaña, Cerro Gordo, Alto Rico, Esperanza, Flor Azul, Medina, Carrizal, La Parroquia y Camelias de San Sebastián de Mariquita, sumado a que la caña disponible es de regular calidad por el verano. Se envió producto a los mercados de Manizales, La Dorada (Caldas), Ibagué, Bogotá, Honda (Tolima), Puerto Boyacá (Boyacá).



Fuente: DANE

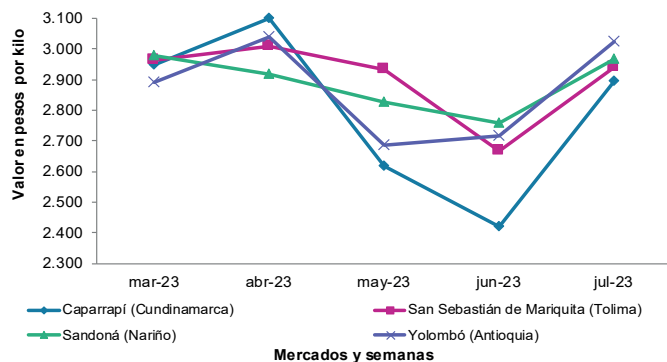
Tabla 1. Precios por kilo de la panela cuadrada blanca
Marzo a julio de 2023

Mercados	2023				
	Marzo	Abril	Mayo	Junio	Julio
Charalá (Santander)	2.703	2.719	2.704	2.672	2.823
Güepsa (Santander)	2.481	2.536	2.374	2.465	2.765
Moniquirá (Boyacá)	2.505	2.566	2.425	2.449	2.740
San Gil (Santander)	2.625	2.730	2.529	2.488	2.957
Santana (Boyacá)	2.531	2.579	2.442	2.492	2.761
Vélez (Santander)	2.484	2.527	2.343	2.503	2.806

Fuente: SIPSA-DANE. Cálculos: DANE.

En Caparrapí (Cundinamarca) también se incrementaron los precios de las panelas redonda morena y en pastilla. La comercialización de panela fue alta, principalmente por las condiciones climáticas favorables que beneficiaron el rendimiento de la caña y dejaron como resultado un producto de buena calidad en cuanto al color y la textura. En el caso de la panela redonda morena, por ejemplo, el kilo se ofreció a \$2.896, 19,62% más que el mes inmediatamente anterior.

PRECIOS MAYORISTAS

Gráfico 7. Comportamiento del precio de la panela redonda morena
Marzo a julio de 2023

Fuente: DANE, SIPSA.

Igualmente, en Güepsa (Santander) aumentaron las cotizaciones de la panela cuadrada, tanto blanca como morena. Tanto en este municipio, como en San Benito, La Aguada, Barbosa y Chipatá (Santander) las condiciones climáticas han sido poco favorables y se han retrasado los procesos de alistamiento de aprontas y de molienda. Se despachó hacia las ciudades de Cúcuta, Barranquilla, Cartagena y Bucaramanga. El kilo de panela cuadrada morena se negoció a \$2.365, lo que representó un alza de 14,53%.

Tabla 2. Precios por kilo de la panela cuadrada morena
Marzo a julio de 2023

Mercados	2023				
	Marzo	Abril	Mayo	Junio	Julio
Ancuya (Nariño)	2.900	-	2.725	2.750	2.867
Caparrapí (Cundinamarca)	2.759	2.721	2.655	2.547	2.597
Charalá (Santander)	2.703	2.620	2.588	2.500	2.547
Consacá (Nariño)	3.001	2.965	2.888	2.852	2.946
Güepsa (Santander)	2.081	2.136	1.968	2.065	2.365
Moniquirá (Boyacá)	2.105	2.166	2.025	2.049	2.340
Nocaima (Cundinamarca)	2.674	2.710	2.652	2.528	2.597
San Gil (Santander)	2.625	2.730	2.529	2.488	2.957
Sandoná (Nariño)	2.947	2.956	2.869	2.650	2.863
Santana (Boyacá)	2.131	2.179	2.042	2.092	2.361
Vélez (Santander)	2.084	2.127	1.943	2.103	2.406
Villeta (Cundinamarca)	2.675	2.761	2.695	2.458	2.620

Fuente: SIPSA-DANE. Cálculos: DANE.

Así mismo, en el municipio de Moniquirá (Boyacá) se incrementó el precio de la panela cuadrada. En la región las condiciones climáticas fueron favorables para la producción a causa de la disminución de las lluvias; sin embargo, los productores manifestaron que han reducido la cantidad de moliendas en los diferentes trapiches tanto del municipio como de Santa Sofía, Toguí, Gachantivá (Boyacá), Puente Nacional y Barbosa (Santander), con el objetivo de presionar el precio al alza. Se envió panela a Bucaramanga, Barranquilla, Cartagena, Bogotá, Tunja, Duitama y Sogamoso (Boyacá). En el caso de la panela cuadrada morena el alza fue del 14,20% y el kilo se negoció a \$2.340.

Tabla 3. Precios por kilo de la panela en pastilla
Marzo a julio de 2023

Mercados	2023				
	Marzo	Abril	Mayo	Junio	Julio
Ancuya (Nariño)	3000	2900	2788	2762	2875
Caparrapí (Cundinamarca)	3.040	2.969	2.697	2.602	2.797
Nocaima (Cundinamarca)	3.059	3.122	3.049	2.917	3.005
San Sebastián de Mariquita (Tolima)	3.021	3.200	3.044	-	2.975
Villeta (Cundinamarca)	3.074	3.223	3.086	2.822	3.021

Fuente: DANE, SIPSA. Cálculos: DANE.

Por último, en el municipio de Vélez (Santander) subió el precio de la panela cuadrada durante el mes de julio. Las condiciones climáticas fueron desfavorables para la producción, pues se presentaron fuertes lluvias que retrasaron los procesos productivos. Arribó una menor cantidad desde los municipios de Guavatá, Bolívar, Chipatá y Barbosa (Santander) y se envió hacia los mercados de Bogotá, Tunja, Duitama y Sogamoso (Boyacá). El kilo de panela cuadrada blanca se comercializó a \$2.806, lo que representó un incremento del 12,11% frente a junio.

Tabla 4. Precios por kilo de la panela redonda morena
Marzo a julio de 2023

Mercados	2023				
	Marzo	Abril	Mayo	Junio	Julio
Ancuya (Nariño)	2.983	2.999	2.780	2.861	2.803
Caparrapí (Cundinamarca)	2.949	3.099	2.617	2.421	2.896
Consacá (Nariño)	3.032	2.978	2.871	2.782	2.959
San Sebastián de Mariquita (Tolima)	2.963	3.008	2.934	2.669	2.940
Sandoná (Nariño)	2.980	2.919	2.828	2.757	2.966
Yolombó (Antioquia)	2.890	3.038	2.688	2.718	3.025

Fuente: SIPSA-DANE. Cálculos: DANE.

PRECIOS DE VENTA DEL ARROZ Y SUBPRODUCTOS

Precios de venta del arroz y subproductos en molino durante julio

Arroz paddy

Durante el mes de julio las cotizaciones del arroz paddy se redujeron en seis de los veinte municipios que reportaron información y se mantuvieron estables en los catorce restantes. Las caídas más significativas se evidenciaron en Neiva y Campoalegre (Huila), con valores por encima del 8%. En la capital huilense, por ejemplo, este comportamiento se dio como resultado del incremento en la producción en la región, distribuyéndose desde Tello, Baraya, Yaguará, Aipe, Neiva y Rivera (Huila).

Además, se registraron descensos que superaron el 4% en Aguazul, Villanueva (Casanare) y Barranquilla (Atlántico). En el primero de estos municipios, por ejemplo, esta tendencia se dio a raíz de la reducción en el precio aplicada por los molinos, debido al incentivo por almacenamiento del grano que otorgará el gobierno nacional para la cosecha del segundo semestre del año. Adicionalmente, hubo buena producción en Yopal, Maní y Aguazul (Casanare), así como en el departamento de Arauca, lo que aumentó la oferta del producto durante el mes.

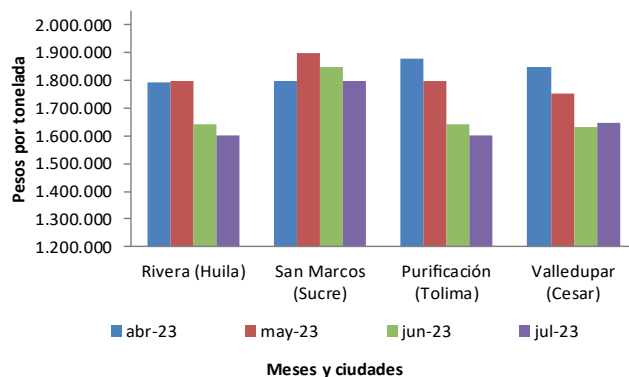
A diferencia de esto, los precios no tuvieron variaciones en los municipios de San Marcos (Sucre), Granada, San Martín (Meta), Purificación, Venadillo (Tolima), Magangué (Bolívar), Bucaramanga (Santander) y San José de Cúcuta (Norte de Santander). Con relación a lo registrado en el departamento del Meta, por



Fuente: DANE

ejemplo, las fuentes manifestaron que se presentó un comportamiento normal en el mercado arrocero, llegando producto desde los municipios de Monterrey (Casanare), Restrepo, Villavicencio, Puerto López y Cumaral (Meta).

Gráfico 8. Precio del arroz paddy
Abril a julio de 2023



Fuente: DANE, SIPSA.

Arroz blanco

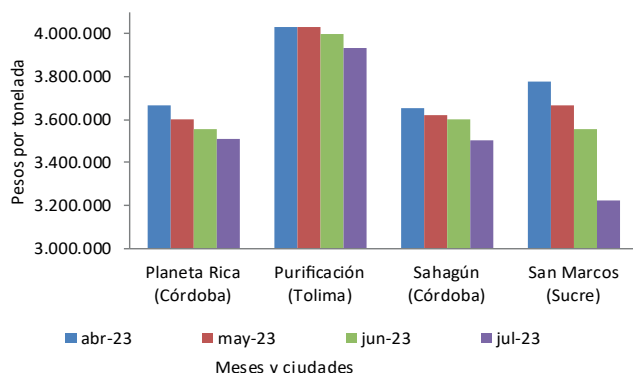
A lo largo del mes de julio los precios del arroz blanco en bulto disminuyeron en cinco de los diecisiete municipios en los que se recopiló información, permaneciendo estables en otros diez. Las reducciones más significativas se alcanzaron en Villavicencio (Meta) y San Marcos (Sucre), con 12,22% y 9,39%, respectivamente. En el primero de estos municipios, por ejemplo, los comerciantes indicaron que esta tendencia se debió a la buena oferta del cereal, la cual contrastó con su baja rotación, siendo despachado principalmente hacia las ciudades de Medellín y Cúcuta, así como hacia la Costa Caribe.

De forma similar, en San Marcos (Sucre) se evidenció una lenta comercialización del grano, influenciada por el incremento en la presencia de producto procedente del sur del país, lo que llevó a una mayor competencia entre distribuidores. El producto fue vendido especialmente en el mercado local, así como en las ciudades de Sincelejo, Cartagena y Barranquilla.

Entre los municipios en los que no se presentaron cambios en las cotizaciones se encuentran Sahagún, Planeta Rica (Córdoba), Yopal, Aguazul (Casanare), Barranquilla (Atlántico) y Valledupar (Cesar). En el caso del departamento de Casanare, por ejemplo, este comportamiento se dio por la ejecución de acuerdos comerciales con varios compradores y por el sostenimiento de la oferta en Boyacá, Casanare y Meta; el producto fue adquirido especialmente por clientes establecidos en Valle del Cauca, Cauca, Nariño, Chocó y Casanare.

De otro lado, los precios del arroz blanco empacado bajaron en un 4,04% en Campoalegre (Huila), manteniéndose estables en los otros dieciséis municipios en los que se recolectó información. Esta disminución se dio gracias al alza en los niveles de producción en la región, lo que permitió dar cumplimiento a los pedidos que se hicieron, especialmente desde las ciudades de Cali y Bogotá.

Gráfico 9. Precio del arroz blanco en bulto
Abril a julio de 2023



Fuente: DANE, SIPSA.



Fuente: DANE

Las cotizaciones no presentaron cambios en Alvarado, Espinal, Venadillo (Tolima), Rivera (Huila), San Martín, Granada (Meta), Aguazul (Casanare) y Bucaramanga (Santander). En los municipios tolimeses, por ejemplo, las fuentes comentaron que la estabilidad obedeció al continuo ingreso de materia prima para procesamiento, lo que mantuvo los inventarios del producto empacado en un buen nivel. Sin embargo, las ventas del alimento fueron bajas, distribuyéndose mayoritariamente hacia Antioquia, Tolima, Huila, Valle del Cauca, Boyacá y Bogotá, así como al Eje Cafetero y la Costa Atlántica.

Harina de arroz y arroz cristal

Los precios de la harina de arroz cayeron en catorce de los veinticuatro municipios visitados y se mantuvieron estables en otros nueve. En Barranquilla (Atlántico), San Marcos (Sucre) y Magangué (Bolívar) se evidenciaron los descensos más representativos, los cuales estuvieron por encima del 18%. En el primer caso, por ejemplo, esta situación fue causada por una mayor oferta del producto en la región, ante el mayor rendimiento que registraron los cultivos establecidos en los departamentos de Cesar y Magdalena. A esto se sumó la reducción en el volumen de pedidos realizados por parte de empresas dedicadas a la elaboración de alimentos concentrados y de bebidas alcohólicas.

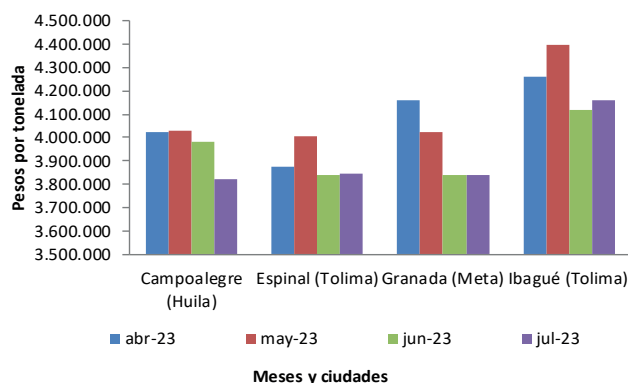
También hubo reducciones en los precios de la harina de arroz en Venadillo (Tolima) y San José de Cúcuta (Norte de Santander), las cuales fueron del 17,65% y 12,46%, respectivamente. En el primer caso, por ejemplo, esta tendencia fue provocada por el alto volumen de inventarios registrado en el mes, lo cual estuvo acompañado por una baja comercialización

PRECIOS MAYORISTAS

del subproducto, pues ante el aumento en la oferta de maíz y soya, las empresas dedicadas a la fabricación de alimentos concentrados aumentaron su uso para el procesamiento. El grano fue comercializado principalmente en Venadillo e Ibagué (Tolima).

Entre los municipios en los que hubo estabilidad en las cotizaciones se encuentran Sahagún, Planeta Rica (Córdoba), Rivera (Huila), Aguazul, Villanueva (Casanare) y Valledupar (Cesar). En el departamento de Córdoba, por ejemplo, este comportamiento se dio por acuerdo entre productores y compradores. Además, hubo buen abastecimiento del subproducto en la zona, lo que permitió satisfacer con normalidad los requerimientos.

Gráfico 10. Precio del arroz blanco empacado
Abril a julio de 2023



Fuente: DANE, SIPSA.

En cuanto al arroz cristal, sus precios descendieron en ocho de los trece municipios que brindaron información y no variaron en los cinco restantes. Las caídas más importantes fueron las registradas en Villavicencio y Granada (Meta), con 13,13% y 10,53%, respectivamente. En Villavicencio, por ejemplo, esto se dio como resultado de la reducción en la comercialización del cereal en la ciudad a lo largo del mes.

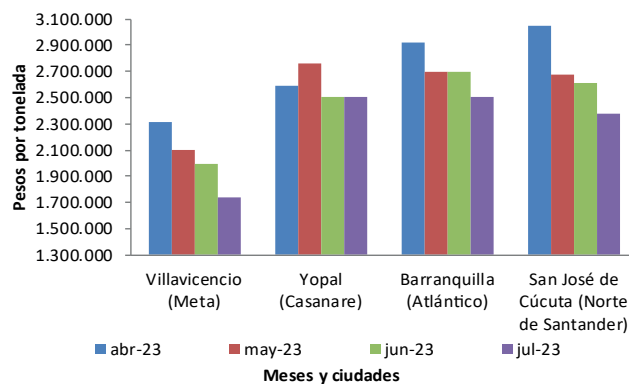


Fuente: DANE

También hubo reducciones en los precios; por ejemplo, en San José de Cúcuta (Norte de Santander) y San Marcos (Sucre) las caídas fueron del 9% y 8%, respectivamente. En la capital nortesantandereana, por su parte, este comportamiento respondió al incremento en los niveles de producción del grano en la zona.

Por último, los precios permanecieron estables en Ibagué, Espinal (Tolima), Campoalegre, Rivera (Huila) y Yopal (Casanare). En el departamento de Huila, por ejemplo, los comerciantes manifestaron que hubo normalidad en el mercado arrocero y se dio cumplimiento a los pedidos del cereal, realizados mayoritariamente por empresas productoras de cerveza de la ciudad de Medellín.

Gráfico 11. Precio del arroz cristal
Abril a julio de 2023



Fuente: DANE, SIPSA.

Cuadro 10. Precios de venta del arroz y subproductos en molino
Julio de 2023

Productos y mercados	Pesos por tonelada			
	Mínimo	Máximo	Medio	Tendencia
Arroz blanco empacado				
Aguazul (Casanare)	3.840.000	3.872.000	3.856.000	=
Alvarado (Tolima)	3.760.000	3.760.000	3.760.000	=
Bucaramanga (Santander)	3.800.000	3.850.000	3.825.000	=
Campoalegre (Huila)	3.760.000	3.880.000	3.820.000	-
Espinal (Tolima)	3.800.000	3.880.000	3.846.250	=
Granada (Meta)	3.840.000	3.840.000	3.840.000	=
Ibagué (Tolima)	3.840.000	5.100.000	4.161.250	=
Neiva (Huila)	3.912.000	3.912.000	3.912.000	=
Purificación (Tolima)	3.872.000	3.872.000	3.872.000	=
Rivera (Huila)	3.883.000	3.883.000	3.883.000	=
Sahagún (Córdoba)	3.624.000	3.840.000	3.732.000	=
San José de Cúcuta (Norte de Santander)	3.791.000	4.006.000	3.932.333	=
San Martín (Meta)	3.840.000	3.840.000	3.840.000	=
Venadillo (Tolima)	3.864.000	3.864.000	3.864.000	=
Villanueva (Casanare)	3.840.000	3.840.000	3.840.000	=
Villavicencio (Meta)	3.680.000	3.840.000	3.786.667	=
Yopal (Casanare)	3.600.000	3.886.000	3.723.200	=
Arroz blanco en bulto				
Acacias (Meta)	3.220.000	3.220.000	3.220.000	-
Aguazul (Casanare)	3.640.000	3.860.000	3.750.000	=
Barranquilla (Atlántico)	3.489.000	3.600.000	3.544.500	=
Bucaramanga (Santander)	3.500.000	3.580.000	3.540.000	=
Campoalegre (Huila)	3.600.000	3.600.000	3.600.000	-
Espinal (Tolima)	3.300.000	3.300.000	3.300.000	n.d.
Magangué (Bolívar)	3.222.000	3.333.000	3.310.800	-
Montería (Córdoba)	3.689.000	3.689.000	3.689.000	=
Planeta Rica (Córdoba)	3.511.000	3.511.000	3.511.000	=
Purificación (Tolima)	3.932.000	3.932.000	3.932.000	=
Sahagún (Córdoba)	3.489.000	3.511.000	3.500.000	=
San José de Cúcuta (Norte de Santander)	3.200.000	3.650.000	3.442.500	=
San Marcos (Sucre)	3.222.000	3.222.000	3.222.000	-
San Martín (Meta)	3.320.000	3.320.000	3.320.000	n.d.
Valledupar (Cesar)	3.400.000	3.500.000	3.450.000	=
Villavicencio (Meta)	3.160.000	3.160.000	3.160.000	-
Yopal (Casanare)	3.315.000	3.600.000	3.473.750	=
Arroz cristal				
Barranquilla (Atlántico)	2.500.000	2.500.000	2.500.000	-
Bucaramanga (Santander)	2.850.000	3.000.000	2.925.000	-
Campoalegre (Huila)	2.000.000	2.000.000	2.000.000	=
Espinal (Tolima)	2.100.000	2.100.000	2.100.000	=
Granada (Meta)	1.700.000	1.700.000	1.700.000	-
Ibagué (Tolima)	2.870.000	2.870.000	2.870.000	=
Magangué (Bolívar)	2.300.000	2.400.000	2.330.000	-
Neiva (Huila)	1.904.000	1.904.000	1.904.000	-
Rivera (Huila)	1.480.000	1.480.000	1.480.000	=
San José de Cúcuta (Norte de Santander)	1.500.000	3.250.000	2.375.000	-
San Marcos (Sucre)	2.300.000	2.300.000	2.300.000	-
Villavicencio (Meta)	1.733.000	1.733.000	1.733.000	-
Yopal (Casanare)	2.300.000	2.720.000	2.510.000	=

Productos y mercados	Pesos por tonelada			
	Mínimo	Máximo	Medio	Tendencia
Arroz granza				
Acacias (Meta)	1.515.000	1.515.000	1.515.000	n.d.
Aguazul (Casanare)	2.060.000	2.060.000	2.060.000	=
Alvarado (Tolima)	2.000.000	2.000.000	2.000.000	=
Barranquilla (Atlántico)	2.200.000	2.200.000	2.200.000	-
Campoalegre (Huila)	2.500.000	2.500.000	2.500.000	-
Espinal (Tolima)	1.785.000	2.100.000	1.968.750	-
Ibagué (Tolima)	1.785.000	2.153.000	1.924.600	-
Magangué (Bolívar)	1.750.000	1.900.000	1.810.000	-
Planeta Rica (Córdoba)	1.778.000	1.778.000	1.778.000	=
Purificación (Tolima)	1.920.000	1.920.000	1.920.000	-
San José de Cúcuta (Norte de Santander)	1.520.000	1.920.000	1.772.500	-
San Marcos (Sucre)	1.800.000	1.800.000	1.800.000	=
San Martín (Meta)	1.700.000	1.700.000	1.700.000	-
Valledupar (Cesar)	2.000.000	2.000.000	2.000.000	+++
Venadillo (Tolima)	1.890.000	1.890.000	1.890.000	=
Villavicencio (Meta)	1.500.000	1.800.000	1.600.000	-
Yopal (Casanare)	1.600.000	2.200.000	2.037.500	-
Arroz paddy verde				
Acacias (Meta)	1.504.000	1.504.000	1.504.000	=
Aguazul (Casanare)	1.472.000	1.472.000	1.472.000	-
Barranquilla (Atlántico)	1.650.000	1.650.000	1.650.000	-
Bucaramanga (Santander)	1.680.000	1.700.000	1.690.000	=
Campoalegre (Huila)	1.600.000	1.635.000	1.617.500	-
Espinal (Tolima)	1.600.000	1.624.000	1.606.000	=
Granada (Meta)	1.488.000	1.488.000	1.488.000	=
Ibagué (Tolima)	1.600.000	1.656.000	1.624.000	-
Magangué (Bolívar)	1.750.000	1.800.000	1.770.000	=
Neiva (Huila)	1.637.000	1.637.000	1.637.000	-
Purificación (Tolima)	1.600.000	1.600.000	1.600.000	=
Rivera (Huila)	1.600.000	1.600.000	1.600.000	=
San José de Cúcuta (Norte de Santander)	1.480.000	1.600.000	1.542.400	=
San Marcos (Sucre)	1.800.000	1.800.000	1.800.000	=
San Martín (Meta)	1.496.000	1.504.000	1.500.000	=
Valledupar (Cesar)	1.620.000	1.670.000	1.645.000	=
Venadillo (Tolima)	1.600.000	1.600.000	1.600.000	=
Villanueva (Casanare)	1.472.000	1.472.000	1.472.000	-
Villavicencio (Meta)	1.504.000	1.504.000	1.504.000	=
Yopal (Casanare)	1.472.000	1.520.000	1.484.000	=
Harina de arroz				
Acacias (Meta)	1.290.000	1.290.000	1.290.000	n.d.
Aguazul (Casanare)	1.640.000	1.640.000	1.640.000	=
Alvarado (Tolima)	1.600.000	1.600.000	1.600.000	-
Barranquilla (Atlántico)	1.300.000	1.300.000	1.300.000	-
Bucaramanga (Santander)	1.500.000	1.600.000	1.550.000	=
Campoalegre (Huila)	1.466.000	1.600.000	1.533.000	-
Espinal (Tolima)	1.365.000	1.470.000	1.417.500	-
Granada (Meta)	1.365.000	1.365.000	1.365.000	-
Ibagué (Tolima)	1.350.000	1.680.000	1.477.600	-
Magangué (Bolívar)	1.200.000	1.300.000	1.280.000	-

PRECIOS MAYORISTAS

Cuadro 10. Precios de venta del arroz y subproductos en molino (conclusión)

Julio de 2023

Productos y mercados	Pesos por tonelada			Tendencia
	Mínimo	Máximo	Medio	
Harina de arroz (continuación)				
Montería (Córdoba)	1.650.000	1.650.000	1.650.000	=
Neiva (Huila)	1.530.000	1.530.000	1.530.000	-
Planeta Rica (Córdoba)	1.205.000	1.205.000	1.205.000	=
Purificación (Tolima)	1.522.000	1.522.000	1.522.000	-
Rivera (Huila)	1.280.000	1.280.000	1.280.000	=
Sahagún (Córdoba)	1.390.000	1.550.000	1.470.000	=
San José de Cúcuta (Norte de Santander)	1.150.000	1.428.000	1.285.400	-

Productos y mercados	Pesos por tonelada			Tendencia
	Mínimo	Máximo	Medio	
Harina de arroz (continuación)				
San Marcos (Sucre)	1.300.000	1.300.000	1.300.000	-
San Martín (Meta)	1.365.000	1.365.000	1.365.000	=
Valledupar (Cesar)	1.400.000	1.625.000	1.512.500	=
Venadillo (Tolima)	1.470.000	1.470.000	1.470.000	-
Villanueva (Casanare)	1.500.000	1.500.000	1.500.000	=
Villavicencio (Meta)	1.250.000	1.523.000	1.389.000	-
Yopal (Casanare)	1.300.000	1.523.000	1.384.600	-

TENDENCIAS

---	-	+	+++
Variación mayor al -12 %	Variación entre -3 % y -7 %	Variación entre 3 % y 7 %	Variación mayor al 12 %
--	=	++	n. d.
Variación entre -7 % y -12 %	Variación igual a -3 % y 3%	Variación entre 7 % y 12 %	No disponible



@DANE_Colombia



/DANEColombia



/DANEColombia



@DANEColombia

SIPSA

SISTEMA DE INFORMACIÓN
DE PRECIOS Y ABASTECIMIENTO
DEL SECTOR AGROPECUARIO

www.dane.gov.co