

SIPSA

 SISTEMA DE INFORMACIÓN
 DE PRECIOS Y ABASTECIMIENTO
 DEL SECTOR AGROPECUARIO


COMPORTAMIENTO DE LOS PRECIOS

Cayeron las cotizaciones de las frutas

El Departamento Administrativo Nacional de Estadística (DANE), por medio del Sistema de Información de Precios y Abastecimiento del Sector Agropecuario (SIPSA) comunicó que durante la semana del 1 al 5 de abril de 2023 disminuyeron las cotizaciones de las frutas y los tubérculos, mientras que se incrementaron las de las verduras.

Durante la semana se registró la reducción de los precios de las frutas, debido al comportamiento del mango Tommy, la mora de Castilla, el lulo, la piña gold, la uva Isabela, la granadilla, la pera importada, la papaya Maradol y el maracuyá. Se registró una reducción en las cotizaciones del mango Tommy, ya que llegó una mayor cantidad desde Tolima, Cesar y Cundinamarca, donde aumentó la recolección.

También se registró la reducción las cotizaciones de los tubérculos, raíces y plátanos, especialmente de las papas única, capira, parda pastusa y superior. La caída de los precios de la papa única se dio como resultado del mayor ingreso de producto desde Nariño, Santander, Cundinamarca, donde se incrementó la producción en los cultivos.

En cambio, aumentaron los precios mayoristas de las verduras, por el comportamiento de la zanahoria, el repollo blanco, el brócoli, el frijol verde cargamanto, la cebolla junca, la coliflor, la arveja vede en vaina, el ajo importado y el chόcolo mazorca. Se incrementaron las cotizaciones de la zanahoria ya que llegó una menor cantidad de producto desde Cundinamarca, Antioquia y Nariño, ante la reducción de la recolección por la menor cantidad de mano de obra disponible por Semana Santa. De la misma forma, la reducción de la producción de repollo blanco en la Sabana de Bogotá ocasionó el alza en su precio durante esta semana.

CONTENIDO

Comportamiento de los precios	1
Informe de contexto	2
Indicador de abastecimiento	4
Lo que más sube y lo que más baja	7
Verduras y hortalizas	8
Frutas frescas	20
Tubérculos, raíces y plátanos	33
Granos, cárnicos y procesados	38



INFORME DE CONTEXTO

Arroz, alimento con mayor rotación desde Tolima

El departamento de Tolima se encuentra ubicado en el centro de Colombia y hace parte de la región Andina. Dado que su territorio se localiza entre las cordilleras central y oriental, cuenta con variados pisos térmicos; las mayores temperaturas se registran a lo largo de las riberas del río Magdalena, en municipios como Ambalema, Lérída, Espinal, Purificación, Coyaima y Natagaima, con valores medios superiores a los 28°C, constituyéndose así en una de las zonas más calientes del país. En cambio, sobre las estribaciones de la cordillera central, en límites con el departamento de Caldas, las temperaturas pueden bajar, hasta alcanzar valores extremadamente fríos sobre los picos nevados.

Es uno de los departamentos con mayor potencial agrícola del país gracias a la riqueza de los suelos y demás recursos naturales, así como a la variedad climática; de esta forma, es un importante productor de arroz, plátano, café, aguacate, caña panelera, arracacha, mango, maíz tecnificado y limón. Partiendo de esto, mediante el presente informe se llevará a cabo un análisis de los alimentos que son obtenidos y enviados desde el Tolima hacia diferentes mercados mayoristas del país.

Desde este departamento se distribuye una gran variedad de productos, entre los que se destacan el arroz, producto que tiene una participación del 21,26% sobre el total de la carga que se envía hacia las distintas centrales mayoristas del país, seguido por el limón Tahití con el 13,68%, el aguacate papelillo con el 9,21%, la arracacha con el 7,62%, el mango Tommy con el 7,22%, el limón común con el 3,62% y el plátano hartón verde con el 3,38%.



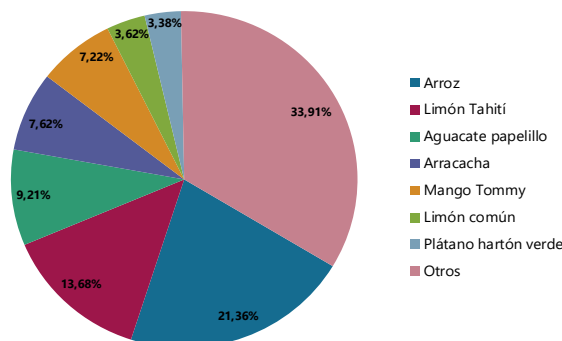
Fuente: <https://libroderecetas.com/arroces-tipos-y-usos-del-arroz>

El arroz que se produce en este departamento proviene casi en un 71% del municipio de Espinal, mientras que el 14,96% ingresa desde Ibagué y el otro 10,70% de Venadillo. El grano es adquirido principalmente por clientes de las ciudades de Medellín, Bogotá, Pereira y Barranquilla.

Con relación al limón Tahití, cerca del 64% del producto es oriundo de Espinal y el resto llega desde Guamo, San Sebastián de Mariquita y Fresno. Desde la región, gran parte del producto se despacha hacia la capital del país, en donde se recibe casi el 98% del cítrico; en menores proporciones, se envía hacia otros mercados, como los de Medellín, Manizales y Bucaramanga.

En el caso del aguacate papelillo, el 41,05% es procedente de San Sebastián de Mariquita y el 24,45% de Fresno, mientras que Espinal, Líbano y Palocabildo aportan, cada uno, un poco más de 7% sobre el total de la carga que sale del departamento. Es despachado mayoritariamente hacia Bogotá y, en cantidades mucho más bajas, hacia los mercados de ciudades como Ibagué, Cali y Tunja.

Gráfico 1. Productos distribuidos desde el departamento de Tolima Enero de 2022 a marzo de 2023



Fuente: DANE-SIPSA. Cálculos: SIPSA

PRECIOS MAYORISTAS

Por su parte, la arracacha tolimense se obtiene en su gran mayoría en los municipios de Cajamarca (94,40%) e Ibagué (5,17%). Mientras tanto, los principales compradores de la raíz se encuentran establecidos en las ciudades de Bogotá, Cali y Neiva; únicamente el 2,95% del producto es empleado para abastecer el mercado regional.

Como se mencionó previamente, en Tolima se obtiene una amplia variedad de alimentos. Además de los ya mencionados, se destacan productos como los maíces amarillo y blanco, la ahuyama, el banano bocadillo, el tomate de árbol, la papa parda pastusa y otras variedades de mangos. En el caso del maíz amarillo, por ejemplo, el 68,85% de la carga proviene de Espinal, obteniéndose también en cantidades significativas en Ibagué y Armero. Desde la zona, el producto es distribuido principalmente hacia Medellín, Neiva, Bogotá y Manizales.

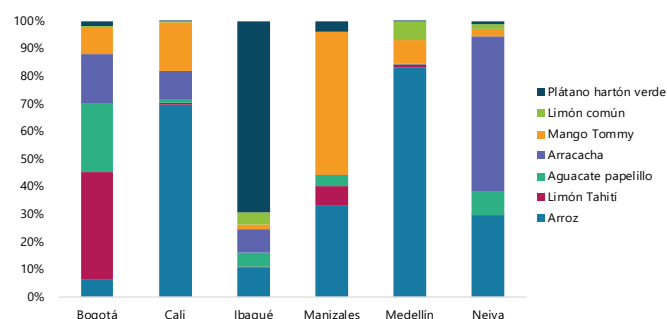
Si se analiza el abastecimiento de productos a nivel municipal, se observa que todos los municipios del departamento aportan, en alguna medida, al volumen total de alimentos que sale de la región. Los de mayor participación son Espinal con el 39,99%, Cajamarca con el 11,56%, San Sebastián de Mariquita con el 8,61%, Fresno con el 6,46% e Ibagué con el 6,16%. Desde Espinal, por ejemplo, se realizan despachos mayoritariamente hacia Bogotá, Medellín, Cali y Barranquilla.

De forma análoga, los productos del departamento son empleados para abastecer los mercados mayoristas de Bogotá (ciudad que recibe el 46,84% del total de la carga), Medellín, Cali, Ibagué y Manizales. Con relación a esto, vale la pena mencionar que el plátano hartón verde, el tomate chonto y la carne de res son los alimentos con mayor representatividad en el abastecimiento a nivel regional, pues estos significan un poco más del 51% del volumen total de productos que se quedan en la zona para abastecer el mercado de la ciudad de Ibagué.



Fuente: <https://www.natursan.net/arroces-tipos-y-variedades-de-arroz/>

Gráfico 2. Distribución de algunos productos de Tolima
Enero de 2022 a marzo de 2023



Fuente: DANE-SIPSA. Cálculos: SIPSA

A manera de conclusión, se puede afirmar que el arroz y el limón Tahiti son los productos tolimenses que mayor salida tienen hacia los diferentes mercados mayoristas del país. Adicionalmente, hay otros alimentos que tienen buena rotación a nivel nacional, entre los que se destacan el aguacate papelillo, la arracacha y el mango Tommy. Por otra parte, el plátano hartón verde y el tomate chonto son los de mayor participación entre los alimentos que se quedan en la región para abastecer la capital tolimense.

Para finalizar, Espinal, Cajamarca y San Sebastián de Mariquita son las principales despensas de los productos del Tolima, los cuales son despachados especialmente hacia Bogotá, Medellín y Cali.

INDICADOR DE ABASTECIMIENTO DE ALIMENTOS

Disminuye oferta de alimentos

El acopio en los mercados mayoristas donde el SIPSA en el Componente de Abastecimiento de Alimentos tomó información para las semanas del 21 al 27 de marzo y del 28 de marzo al 3 de abril de 2023 disminuyó en 2,37%.

Así, la categoría de los otros grupos redujo su acopio en un 12,27% y el grupo de las verduras y hortalizas cayó un 1,54%. En cambio, las frutas aumentaron en 1,37% y los tubérculos, raíces y plátanos crecieron un 0,23%.

Entre los mercados mayoristas que registraron un descenso en su oferta de alimentos se encuentran El Potrerillo, en Pasto, con un descenso del 16,93%, por los tubérculos, raíces y plátanos, que registraron una caída en su ingreso del 23,50%, ya que bajaron los volúmenes de papas capira, única y superior y plátano hartón verde. El suministro de alimentos en la plaza La 21 de Ibagué decreció un 10,60%, debido a los menores inventarios de tubérculos, raíces y plátanos, que disminuyeron un 31,40% por el comportamiento de alimentos como la papa superior y la arracacha.

En los mercados de Cúcuta descendió el ingreso de alimentos en un 9,74%, por la categoría de los otros grupos que disminuyó su acopio un 16,64%, como resultado de la menor entrada de las harinas, la carne de pollo, la arveja seca importada y la sal yodada. En la Central Mayorista de Antioquia y la Plaza Minorista



Fuente: DANE

José María Villa de Medellín, el acopio cayó un 8,84%, a causa de la categoría de los otros grupos que presentó una variación negativa del 18,88% por el maíz amarillo, los aceites, la panela, la sal yodada, las harinas, el frijol, las cervezas y los huevos.

Respecto al Centro de Acopio de Ipiales, el aprovisionamiento se redujo en un 7,33%, por las frutas que decrecieron un 11,33%, como consecuencia de los menores inventarios de naranja Valencia y/o Sweet. En Mercar, en Armenia, el abastecimiento decreció un 5,75%, a raíz de la categoría otros grupos que disminuyó su ingreso en un 14,70%, debido a alimentos como el maíz amarillo y el arroz.

En el caso de Cavasa y Santa Elena, en Cali, su abastecimiento bajó un 4,85%, por las verduras y hortalizas que cayeron un 12,03%, debido a la menor entrada de zanahoria, cebollas cabezona blanca y junca, habichuela y repollo. En los mercados de Bogotá, el aprovisionamiento de alimentos descendió un 4,71% por los otros grupos que reportaron una caída del 27,57% ante los menores inventarios de arroz, gaseosas, maltas, azúcar, lenteja, panela, maíz amarillo, pastas alimenticias y grasas.

La participación para la semana comprendida del 28 de marzo al 3 de abril de 2023 fue la siguiente: los tubérculos, raíces y plátanos concentraron el 30,39%, las verduras y hortalizas participaron con el 29,14%, las frutas representaron el 23,56% y otros grupos el 16,90%.

Cuadro 1. Evolución del abastecimiento por ciudad 2023 (21 de marzo al 3 de abril)

Total mercados			
Grupo	21 al 27 de marzo	28 de marzo al 3 de abril	Variación (%)
Frutas	30.396	30.812	1,37%
Tubérculos, raíces y plátanos	39.659	39.752	0,23%
Verduras y hortalizas	38.714	38.116	-1,54%
Otros grupos*	25.197	22.106	-12,27%
Total general	133.966	130.786	-2,37%

Armenia, Mercar			
Grupo	21 al 27 de marzo	28 de marzo al 3 de abril	Variación (%)
Frutas	516	529	2,38%
Tubérculos, raíces y plátanos	700	679	-3,05%
Verduras y hortalizas	581	505	-12,99%
Otros grupos*	211	180	-14,70%
Total	2.008	1.893	-5,75%

Barranquilla, Barranquillita y Granabastos			
Grupo	21 al 27 de marzo	28 de marzo al 3 de abril	Variación (%)
Frutas	1.760	1.982	12,65%
Tubérculos, raíces y plátanos	2.070	2.206	6,57%
Verduras y hortalizas	1.814	1.763	-2,81%
Otros grupos*	3.655	3.721	1,81%
Total	9.299	9.673	4,02%

Bogotá, D.C., Corabastos, Paloquemao, Plaza Las Flores y Plaza Samper Mendoza			
Grupo	21 al 27 de marzo	28 de marzo al 3 de abril	Variación (%)
Frutas	12.233	12.520	2,34%
Tubérculos, raíces y plátanos	13.022	12.835	-1,43%
Verduras y hortalizas	16.544	15.781	-4,61%
Otros grupos*	5.711	4.136	-27,57%
Total	47.510	45.272	-4,71%

Bucaramanga, Centroabastos			
Grupo	21 al 27 de marzo	28 de marzo al 3 de abril	Variación (%)
Frutas	3.060	3.089	0,95%
Tubérculos, raíces y plátanos	2.651	2.936	10,74%
Verduras y hortalizas	3.380	3.376	-0,10%
Otros grupos*	1.000	693	-30,69%
Total	10.091	10.094	0,03%

Cali, Cavasa y Santa Helena			
Grupo	21 al 27 de marzo	28 de marzo al 3 de abril	Variación (%)
Frutas	1.865	1.906	2,23%
Tubérculos, raíces y plátanos	3.108	2.846	-8,43%
Verduras y hortalizas	2.451	2.157	-12,03%
Otros grupos*	2.386	2.425	1,66%
Total	9.809	9.334	-4,85%

Cartagena, Bazurto			
Grupo	21 al 27 de marzo	28 de marzo al 3 de abril	Variación (%)
Frutas	1.000	1.103	10,34%
Tubérculos, raíces y plátanos	1.573	1.904	21,06%
Verduras y hortalizas	1.030	1.108	7,63%
Otros grupos*	2.007	1.904	-5,09%
Total	5.609	6.020	7,33%

Cúcuta, Cenabastos y La Nueva Sexta			
Grupo	21 al 27 de marzo	28 de marzo al 3 de abril	Variación (%)
Frutas	904	817	-9,66%
Tubérculos, raíces y plátanos	1.543	1.456	-5,62%
Verduras y hortalizas	1.467	1.411	-3,80%
Otros grupos*	2.193	1.828	-16,64%
Total	6.107	5.512	-9,74%

Florencia (Caquetá)			
Grupo	21 al 27 de marzo	28 de marzo al 3 de abril	Variación (%)
Frutas	111	71	-36,20%
Tubérculos, raíces y plátanos	216	208	-3,45%
Verduras y hortalizas	137	195	42,23%
Otros grupos*	0	0	-
Total	465	475	2,21%

Ibagué, Plaza La 21			
Grupo	21 al 27 de marzo	28 de marzo al 3 de abril	Variación (%)
Frutas	150	182	21,16%
Tubérculos, raíces y plátanos	600	412	-31,40%
Verduras y hortalizas	249	281	13,26%
Otros grupos*	125	130	3,72%
Total	1.123	1.004	-10,60%

Ipiales, Centro de Acopio**			
Grupo	21 al 27 de marzo	28 de marzo al 3 de abril	Variación (%)
Frutas	52	46	-11,33%
Tubérculos, raíces y plátanos	902	825	-8,61%
Verduras y hortalizas	692	655	-5,36%
Total	1.646	1.525	-7,33%

Manizales, Centro Galerías			
Grupo	21 al 27 de marzo	28 de marzo al 3 de abril	Variación (%)
Frutas	361	331	-8,29%
Tubérculos, raíces y plátanos	582	632	8,45%
Verduras y hortalizas	500	559	11,85%
Otros grupos*	441	347	-21,27%
Total	1.883	1.868	-0,80%

Cuadro 1. Evolución del abastecimiento por ciudad (conclusión) 2023 (21 de marzo al 3 de abril)**Medellín, Central Mayorista de Antioquia y Plaza Minorista José María Villa**

Grupo	21 al 27 de marzo	28 de marzo al 3 de abril	Variación (%)
Frutas	4.918	4.309	-12,38%
Tubérculos, raíces y plátanos	5.355	4.907	-8,36%
Verduras y hortalizas	4.596	4.790	4,23%
Otros grupos*	4.501	3.652	-18,88%
Total	19.369	17.657	-8,84%

Montería, Mercado del Sur

Grupo	21 al 27 de marzo	28 de marzo al 3 de abril	Variación (%)
Frutas	134	118	-12,03%
Tubérculos, raíces y plátanos	382	420	10,12%
Verduras y hortalizas	318	462	45,37%
Otros grupos*	31	89	191,72%
Total	865	1.090	26,06%

Neiva, Surabastos

Grupo	21 al 27 de marzo	28 de marzo al 3 de abril	Variación (%)
Frutas	339	409	20,45%
Tubérculos, raíces y plátanos	662	563	-14,93%
Verduras y hortalizas	735	721	-1,91%
Otros grupos*	376	350	-6,85%
Total	2.112	2.043	-3,28%

Pasto, El Potrerillo

Grupo	21 al 27 de marzo	28 de marzo al 3 de abril	Variación (%)
Frutas	250	200	-20,19%
Tubérculos, raíces y plátanos	1.161	889	-23,50%
Verduras y hortalizas	741	713	-3,72%
Otros grupos*	17	1	-96,96%
Total	2.169	1.802	-16,93%

Pereira, La 41 y Mercasa

Grupo	21 al 27 de marzo	28 de marzo al 3 de abril	Variación (%)
Frutas	646	735	13,78%
Tubérculos, raíces y plátanos	776	568	-26,81%
Verduras y hortalizas	645	616	-4,58%
Otros grupos*	960	1.003	4,52%
Total	3.027	2.922	-3,47%

Popayán, Plaza de Mercado del Barrio Bolívar

Grupo	21 al 27 de marzo	28 de marzo al 3 de abril	Variación (%)
Frutas	124	90	-26,96%
Tubérculos, raíces y plátanos	1.020	1.101	7,91%
Verduras y hortalizas	113	124	8,82%
Otros grupos*	175	205	17,16%
Total	1.433	1.520	6,09%

Santa Marta (Magdalena)

Grupo	21 al 27 de marzo	28 de marzo al 3 de abril	Variación (%)
Frutas	174	227	30,30%
Tubérculos, raíces y plátanos	308	333	8,17%
Verduras y hortalizas	210	234	11,53%
Otros grupos*	144	104	-27,60%
Total	835	898	7,47%

Sincelejo, Nuevo Mercado

Grupo	21 al 27 de marzo	28 de marzo al 3 de abril	Variación (%)
Frutas	307	294	-4,29%
Tubérculos, raíces y plátanos	495	827	67,09%
Verduras y hortalizas	342	435	27,13%
Otros grupos*	728	829	13,85%
Total	1.873	2.385	27,37%

Tibasosa, Coomproriente

Grupo	21 al 27 de marzo	28 de marzo al 3 de abril	Variación (%)
Frutas	291	337	15,69%
Tubérculos, raíces y plátanos	332	381	14,89%
Verduras y hortalizas	304	278	-8,52%
Otros grupos*	39	25	-35,77%
Total	965	1.021	5,74%

Tunja, Complejo de Servicios del Sur

Grupo	21 al 27 de marzo	28 de marzo al 3 de abril	Variación (%)
Frutas	443	642	44,86%
Tubérculos, raíces y plátanos	1.171	1.724	47,32%
Verduras y hortalizas	961	1.102	14,66%
Otros grupos*	3	0	-87,06%
Total	2.577	3.468	34,58%

Valledupar, Mercabastos y Mercado Nuevo

Grupo	21 al 27 de marzo	28 de marzo al 3 de abril	Variación (%)
Frutas	337	426	26,58%
Tubérculos, raíces y plátanos	329	396	20,40%
Verduras y hortalizas	316	302	-4,20%
Otros grupos*	291	234	-19,53%
Total	1.272	1.359	6,80%

Villavicencio, Central de Abastos de Villavicencio

Grupo	21 al 27 de marzo	28 de marzo al 3 de abril	Variación (%)
Frutas	421	450	7,00%
Tubérculos, raíces y plátanos	702	704	0,35%
Verduras y hortalizas	589	546	-7,22%
Otros grupos*	207	249	20,67%
Total	1.918	1.950	1,68%

Fuente: DANE-SIPSA

* Otros grupos comprende: carnes, granos y cereales, lácteos y huevos, pescados y procesados.

** En la Central de Acopio de Ipiales no se recoge información de alimentos clasificados en otros grupos.

CIUDADES	LO QUE MÁS SUBE	LO QUE MÁS BAJA
Bogotá D. C.	Acelga, brócoli, coliflor, melón Cantalup, chócolo mazorca, remolacha, apio, cebolla puerro, arracacha amarilla, queso costeño, uchuva con cáscara, haba verde, ahuyamín (sakata)	Mora de Castilla, manzana royal gala importada, curuba, mandarina arrayana, uva isabela, pimentón, cebolla cabezona roja, ajo, Tangelo, mango Tommy, arveja verde en vaina, pepino cohombro, granadilla
Medellín	Habichuela, fríjol verde cargamanto, zanahoria larga vida, lechuga crespa verde, papa criolla limpia, remolacha, plátano guineo, cebolla puerro, naranja Valencia, repollo blanco, manzana roja importada, ciruela roja	Mora de Castilla, pera nacional, cebolla cabezona roja importada, pepino cohombro, limón común, papas capira y R-12 negra, cazuela de mariscos (paquete), patilla, mango Tommy, curuba, uva verde, mandarina oneco, breva
Bucaramanga	Espinaca, calabacín, papa criolla limpia, limón Tahití, yuca criolla, patilla baby, melón Cantalup	Pepino cohombro, uva isabela, mora de Castilla, Tangelo, mango Tommy, pimentón, granadilla, habichuela, piña gold, pera nacional, cebolla cabezona roja ocañera, ciruela roja
Cúcuta	Fríjol verde bolo, mora de Castilla, pepino cohombro, curuba	Guanábana, maracuyá, patilla, cebolla cabezona blanca, melón Cantalup, guayaba pera, papaya Maradol, tomate Riogrande, repollo morado, apio, cebolla junca, granadilla
Cali	Arveja verde en vaina, chócolo mazorca, zanahoria bogotana, remolacha bogotana	Pepino cohombro, pimentón, habichuela, papas capira, única y parda pastusa, mango Tommy, patilla, papaya Maradol, mora de Castilla, tomate chonto, maracuyá, granadilla, tomate larga vida
Barranquilla	Lechuga Batavia, cebolla cabezona blanca, guayaba Atlántico, tomate de árbol	Pepino cohombro, habichuela, mango de azúcar, mora de Castilla, tomates chonto y Riogrande, ahuyama, mango Tommy, papa única, lulo
Pereira	Papas criolla limpia y nevada, cebolla junca, zanahoria bogotana, banano criollo, repollo blanco, brócoli, ahuyama, fríjol verde en vaina	Mango Tommy, guayaba agria, apio, papas capira, Única y parda pastusa, Tangelo
Cartagena	Ají topito dulce, repollo blanco, rábano rojo, brócoli, limón Tahití	Pepino cohombro, mora de Castilla, habichuela, pimentón, aguacate común, lulo, cebolla junca Berlín

VERDURAS Y HORTALIZAS

Subió el precio de la zanahoria

A lo largo de la presente semana se incrementaron los precios de la zanahoria en veintisiete de los treinta y dos mercados donde se vendió. Según los comerciantes, este comportamiento estuvo asociado a las menores recolecciones en Quetame, Cota, Chocontá, Ubaque, Madrid, Cáqueza, Chipaque (Cundinamarca), Mutiscua (Norte de Santander), El Carmen de Viboral (Antioquia), Túquerres, Ipiales y Pupiales (Nariño).

De la misma forma, aumentaron las cotizaciones del brócoli, el repollo blanco, el frijol verde cargamanto, la cebolla junca, la arveja verde en vaina y la coliflor. En el caso del brócoli, por ejemplo, el alza se registró en diecinueve de los veinticinco mercados donde se negoció. Según los comerciantes, esto estuvo asociado a las menores recolecciones en Mutiscua (Norte de Santander), Facatativá, Cota, Cajicá (Cundinamarca) y Marinilla (Antioquia), donde se han presentado lluvias, a lo que se sumó la menor producción en Túquerres (Nariño), Santa Rosa de Viterbo, Sogamoso, Duitama, Nobsa y Tibasosa (Boyacá).

También subió el precio del repollo blanco como consecuencia de la mayor demanda por Semana Santa del producto que ingresó desde El Santuario, Sonsón, Marinilla (Antioquia). Además, hubo poca producción en El Dovio (Valle del Cauca), Facatativá, Mosquera y Madrid (Cundinamarca). El anterior comportamiento se presentó en veintitrés de los treinta y dos mercados donde se transó esta semana.

Igualmente, aumentó la cotización del frijol verde cargamanto, esta vez en diecinueve de los veintitrés mercados donde se vendió esta semana. Los comerciantes

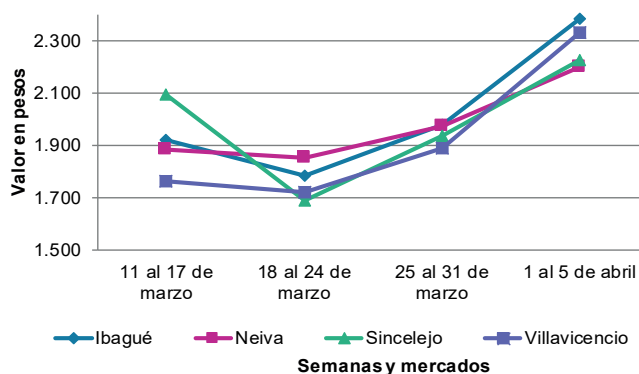
afirmaron que el alza estuvo asociada a la finalización de las cosechas en Ipiales (Nariño), Sonsón, Marinilla, Urao, San Vicente Ferrer, La Unión, Granada, El Peñol, El Santuario (Antioquia),

Así mismo, se observó un alza del precio mayorista de la cebolla junca, pues hubo mayores ventas del producto oriundo de Córdoba, Potosí (Nariño), Marinilla, El Santuario (Antioquia), Pereira (Risaralda), Ocaña (Norte de Santander), Villamaría (Caldas) y Aquitania (Boyacá). El incremento se registró en quince de los dieciocho mercados donde se vendió a lo largo de la presente semana.

En contraste, cayeron los precios del pepino cohombro, el pimentón, el tomate chonto y la habichuela. En el caso del pepino cohombro, por ejemplo, el descenso se registró en veintinueve de los treinta y siete mercados en los que se negoció. Este comportamiento se debió a la salida de cosechas en El Dovio, Pradera, Restrepo, Palmira, Cerrito (Valle del Cauca), Páramo, Los Santos, San Gil, Socorro, Charalá, Piedecuesta (Santander) y Ocaña (Norte de Santander).

De la misma forma, bajó la cotización mayorista del pimentón como consecuencia del mayor abastecimiento dese Girón, Cepitá (Santander), Cáchira (Norte de Santander), Florida, Darién, Pradera, Restrepo, Candelaria (Valle del Cauca), Sutamarchán, Ráquira, Sáchica (Boyacá), Manizales, Neira y Chinchiná (Caldas). El anterior comportamiento se observó en treinta de los cuarenta y dos mercados donde se negoció.

Gráfico 3. Comportamiento de los precios de la zanahoria 2023 (11 de marzo al 5 de abril)



Fuente: DANE, SIPSA.

Cuadro 2. Mercados mayoristas. Precios de venta de verduras y hortalizas 2023 (1 al 5 de abril)

Productos y mercados	Pesos por kilogramo				Tendencia	Productos y mercados	Pesos por kilogramo				Tendencia
	Mínimo	Máximo	Medio				Mínimo	Máximo	Medio		
Acelga						Ahuyamín (Sakata)					
Armenia, Mercar	1.200	1.333	1.244	-		Arauca (Arauca)	1.100	1.340	1.220	=	
Bogotá, D.C., Corabastos	667	1.200	885	+++		Bogotá, D.C., Corabastos	1.100	1.200	1.166	+	
Bucaramanga, Centroabastos	2.000	2.000	2.000	=		Bucaramanga, Centroabastos	620	720	688	+	
Chiquinquirá (Boyacá)	1.400	1.800	1.633	-		Chiquinquirá (Boyacá)	1.000	1.200	1.133	-	
Duitama (Boyacá), Mercaplaza	2.000	2.000	2.000	=		Duitama (Boyacá), Mercaplaza	1.200	1.200	1.200	=	
Ibagué, Plaza La 21	1.760	1.920	1.867	+++		Neiva, Surabastos	1.200	1.280	1.253	-	
Ipiales (Nariño), Ipiales somos todos	2.000	2.000	2.000	-		Pamplona (Norte de Santander)	1.500	2.000	1.750	-	
Medellín, Central Mayorista de Antioquia	1.900	2.000	1.950	=		San Gil (Santander)	1.000	1.000	1.000	=	
Neiva, Surabastos	2.000	3.125	2.563	++		Tibasosa (Boyacá), Coomproriente	1.000	1.200	1.060	-	
Pamplona (Norte de Santander)	3.000	4.000	3.500	-		Tunja, Complejo de Servicios del Sur	1.400	1.520	1.450	-	
Pasto, El Potrerillo	4.000	5.000	4.500	++		Villavicencio, CAV	1.300	1.600	1.408	-	
Pereira, Mercasa	2.000	3.000	2.667	-		Yopal (Casanare)	1.400	1.420	1.410	-	
Tibasosa (Boyacá), Coomproriente	2.000	2.000	2.000	=		Aji topito dulce					
Tunja, Complejo de Servicios del Sur	2.000	2.000	2.000	=		Cartagena, Bazurto	3.000	4.500	3.583	+++	
Villavicencio, CAV	1.800	2.000	1.950	++		Medellín, Central Mayorista de Antioquia	4.800	5.200	4.975	-	
Yopal (Casanare)	2.000	2.000	2.000	=		Montería, Mercado del Sur	4.750	5.250	4.938	+++	
Ahuyama						Sincelejo, Nuevo Mercado	3.250	4.500	3.938	+++	
Armenia, Mercar	1.200	1.300	1.267	=		Ajo					
Barranquilla, Granabastos	1.143	1.257	1.202	-		Bogotá, D.C., Corabastos	10.000	12.400	11.429	-	
Bogotá, D.C., Corabastos	1.100	1.300	1.193	+		Chiquinquirá (Boyacá)	5.000	5.500	5.146	-	
Bucaramanga, Centroabastos	1.000	1.100	1.025	=		Cúcuta, Cenabastos	3.500	4.000	3.833	-	
Buenaventura (Valle del Cauca)	1.600	1.700	1.667	-		Duitama (Boyacá), Mercaplaza	4.500	4.600	4.533	=	
Cali, Cavasa	1.000	1.100	1.063	+		Ipiales (Nariño), Ipiales somos todos	7.500	7.500	7.500	-	
Cali, Santa Elena	1.000	1.100	1.050	=		Manizales, Centro Galerías	8.750	10.000	9.479	-	
Cartago (Valle del Cauca)	1.300	1.400	1.333	+		Medellín, Central Mayorista de Antioquia	9.000	11.000	10.344	+	
Cúcuta, Cenabastos	1.300	1.400	1.350	-		Pamplona (Norte de Santander)	3.500	4.000	3.625	-	
Duitama (Boyacá), Mercaplaza	938	1.094	1.042	+		Pasto, El Potrerillo	9.000	9.000	9.000	-	
Ibagué, Plaza La 21	1.000	1.000	1.000	=		Pereira, La 41	9.444	10.000	9.815	-	
Manizales, Centro Galerías	1.500	1.500	1.500	-		Pereira, Mercasa	8.889	11.111	10.000	-	
Medellín, Central Mayorista de Antioquia	1.000	1.100	1.050	=		San Gil (Santander)	10.000	10.000	10.000	=	
Medellín, Plaza Minorista "José María Villa"	1.200	1.400	1.269	-		Tibasosa (Boyacá), Coomproriente	4.400	4.800	4.500	-	
Montería, Mercado del Sur	1.400	1.700	1.588	+		Tunja, Complejo de Servicios del Sur	4.000	4.500	4.200	+	
Palmira (Valle del Cauca)	1.300	1.500	1.413	=		Túquerres (Nariño)	7.500	8.000	7.750	-	
Pamplona (Norte de Santander)	1.500	2.000	1.775	-		Villavicencio, CAV	5.000	6.000	5.750	-	
Pereira, La 41	1.500	2.000	1.667	+		Yopal (Casanare)	7.000	7.500	7.250	+	
Pereira, Mercasa	1.200	1.800	1.467	++		Ajo importado					
Popayán, Plaza de mercado del barrio Bolívar	1.920	1.960	1.940	-		Arauca (Arauca)	6.800	7.600	7.225	+	
San Gil (Santander)	1.500	1.500	1.500	=		Armenia, Mercar	10.000	12.000	11.250	+++	
Sincelejo, Nuevo Mercado	1.200	1.400	1.267	-		Barranquilla, Barranquillita	6.300	6.500	6.417	+	
Socorro (Santander)	1.500	1.500	1.500	=		Barranquilla, Granabastos	6.200	6.300	6.267	=	
Tibasosa (Boyacá), Coomproriente	800	800	800	=		Bogotá, D.C., Corabastos	6.000	6.600	6.420	-	
Tuluá (Valle del Cauca)	1.100	1.200	1.125	-		Bucaramanga, Centroabastos	6.000	6.500	6.325	+	
Tunja, Complejo de Servicios del Sur	688	781	727	+		Buenaventura (Valle del Cauca)	7.500	7.600	7.567	+	
Valledupar, Mercabastos	800	1.100	967	-		Cali, Cavasa	6.000	6.000	6.000	-	
Valledupar, Mercado Nuevo	800	1.000	900	-		Cali, Santa Elena	5.500	6.000	5.688	-	
Yopal (Casanare)	900	1.000	950	=							

Cuadro 2. Mercados mayoristas. Precios de venta de verduras y hortalizas (continuación)
2023 (1 al 5 de abril)

Productos y mercados	Pesos por kilogramo				Tendencia	Productos y mercados	Pesos por kilogramo				Tendencia
	Mínimo	Máximo	Medio	Precios			Mínimo	Máximo	Medio	Precios	
Ajo importado (continuación)						Apio (continuación)					
Cartagena, Bazurto	6.500	6.500	6.500		+	Tunja, Complejo de Servicios del Sur	1.000	1.100	1.058		-
Cartago (Valle del Cauca)	6.800	7.500	7.100		+	Valledupar, Mercabastos	2.000	2.000	2.000		+
Cúcuta, Cenabastos	6.000	6.500	6.444		+	Villavicencio, CAV	1.800	2.200	1.900		-
Ibagué, Plaza La 21	7.000	7.000	7.000		=						
Ipiales (Nariño), Ipiales somos todos	6.500	6.500	6.500		+	Arveja verde en vaina					
Manizales, Centro Galerías	7.000	8.000	7.417		=	Arauca (Arauca)	6.087	6.413	6.223		-
Medellín, Central Mayorista de Antioquia	6.000	6.500	6.275		-	Armenia, Mercar	5.600	6.000	5.867		++
Medellín, Plaza Minorista "José María Villa"	6.000	6.200	6.088		-	Barranquilla, Barranquillita	9.500	9.500	9.500		=
Montería, Mercado del Sur	6.000	6.500	6.313		+	Barranquilla, Granabastos	9.200	9.300	9.267		+
Neiva, Surabastos	6.400	6.500	6.471		+	Bogotá, D.C., Corabastos	5.000	6.400	5.669		-
Palmira (Valle del Cauca)	6.000	6.500	6.213		+	Bucaramanga, Centroabastos	5.500	6.200	5.800		-
Pasto, El Potrerillo	6.300	7.000	6.663		+	Cartago (Valle del Cauca)	5.600	6.000	5.733		+++
Pereira, La 41	6.500	7.500	6.933		-	Chiquinquirá (Boyacá)	4.800	5.200	5.025		-
Pereira, Mercasa	5.600	7.000	6.463		+	Cúcuta, Cenabastos	5.500	6.000	5.817		+
Popayán, Plaza de mercado del barrio Bolívar	6.500	6.800	6.650		+	Duitama (Boyacá), Mercaplaza	5.200	5.600	5.333		-
Sincelejo, Nuevo Mercado	6.200	6.500	6.433		-	El Carmen de Viboral (Antioquia)	4.500	4.600	4.550		++
Tuluá (Valle del Cauca)	6.200	6.400	6.350		-	El Santuario (Antioquia)	4.500	4.800	4.563		+
Valledupar, Mercabastos	6.200	6.500	6.300		+	Ibagué, Plaza La 21	4.600	5.200	4.867		+
						La Ceja (Antioquia)	4.000	4.000	4.000		-
						Manizales, Centro Galerías	6.000	6.500	6.083		+
						Medellín, Central Mayorista de Antioquia	4.400	5.200	4.728		+
						Medellín, Plaza Minorista "José María Villa"	5.000	6.000	5.431		+
						Neiva, Surabastos	5.200	6.000	5.550		++
						Palmira (Valle del Cauca)	3.900	5.000	4.460		++
						Pamplona (Norte de Santander)	5.000	5.667	5.158		+
						Pereira, La 41	5.200	5.200	5.200		-
						Pereira, Mercasa	5.200	6.400	5.973		++
						Rionegro (Antioquia)	5.000	5.500	5.250		+
						San Gil (Santander)	5.600	6.400	6.000		=
						San Vicente (Antioquia)	4.200	4.500	4.350		-
						Socorro (Santander)	5.600	5.600	5.600		=
						Sonsón (Antioquia)	3.500	4.000	3.750		-
						Tibasosa (Boyacá), Coomproriente	5.200	5.600	5.350		=
						Tuluá (Valle del Cauca)	5.440	5.920	5.640		+++
						Tunja, Complejo de Servicios del Sur	5.000	5.400	5.167		+++
						Villavicencio, CAV	5.800	6.800	6.225		++
						Yopal (Casanare)	5.833	5.938	5.885		+
						Arveja verde en vaina pastusa					
						Cali, Cavasa	5.400	5.400	5.400		+++
						Cali, Santa Elena	5.200	5.600	5.433		+++
						La Unión (Nariño)	3.600	4.000	3.700		++
						Pasto, El Potrerillo	4.200	4.800	4.475		+++
						Popayán, Plaza de mercado del barrio Bolívar	4.600	4.700	4.650		+++
						Berenjena					
						Barranquilla, Barranquillita	3.000	3.200	3.050		-
						Bogotá, D.C., Corabastos	2.000	2.500	2.163		-
						Manizales, Centro Galerías	2.800	3.000	2.933		-
						Medellín, Central Mayorista de Antioquia	2.400	2.700	2.563		-

Cuadro 2. Mercados mayoristas. Precios de venta de verduras y hortalizas (continuación)
2023 (1 al 5 de abril)

Productos y mercados	Pesos por kilogramo				Tendencia	Productos y mercados	Pesos por kilogramo				Tendencia
	Mínimo	Máximo	Medio				Mínimo	Máximo	Medio		
Berenjena (continuación)						Cebolla cabezona blanca (continuación)					
Montería, Mercado del Sur	1.385	1.692	1.519	-		Cartagena, Bazaruto	2.000	2.200	2.138	+	
Pereira, Mercasa	2.500	3.500	3.000	-		Cartago (Valle del Cauca)	1.979	2.042	2.007	+	
Sincelejo, Nuevo Mercado	2.000	2.167	2.042	-		Chiquinquirá (Boyacá)	1.600	1.600	1.600	-	
Brócoli						Cúcuta, Cenabastos	1.600	2.000	1.806	-	
Armenia, Mercar	1.800	1.800	1.800	=		Duitama (Boyacá), Mercaplaza	1.600	1.700	1.633	=	
Barranquilla, Barranquillita	8.000	8.100	8.017	+		Ibagué, Plaza La 21	1.800	2.000	1.917	++	
Barranquilla, Granabastos	7.700	7.800	7.767	-		Manizales, Centro Galerías	1.800	2.000	1.950	+	
Bogotá, D.C., Corabastos	6.000	9.000	7.091	+++		Medellín, Central Mayorista de Antioquia	1.771	1.875	1.829	-	
Bucaramanga, Centroabastos	4.000	4.000	4.000	=		Medellín, Plaza Minorista "José María Villa"	1.667	1.875	1.794	-	
Cali, Santa Elena	3.300	3.500	3.467	-		Montería, Mercado del Sur	2.000	2.200	2.075	+	
Cartagena, Bazaruto	10.000	12.000	10.500	++		Pamplona (Norte de Santander)	1.400	1.700	1.575	-	
Chiquinquirá (Boyacá)	2.500	3.500	3.042	++		Pereira, La 41	1.800	2.000	1.933	+	
Cúcuta, Cenabastos	4.000	4.500	4.306	+		Pereira, Mercasa	1.800	2.000	1.847	+	
Duitama (Boyacá), Mercaplaza	2.500	3.000	2.833	+++		Rionegro (Antioquia)	1.875	2.083	1.979	-	
Ibagué, Plaza La 21	3.500	4.000	3.833	+++		San Gil (Santander)	2.000	2.000	2.000	+	
Ipiales (Nariño), Ipiales somos todos	2.333	2.333	2.333	-		Santa Marta (Magdalena)	2.000	2.300	2.160	+	
Manizales, Centro Galerías	5.333	6.667	6.111	+++		Sincelejo, Nuevo Mercado	2.200	2.200	2.200	-	
Marinilla (Antioquia)	2.500	3.000	2.763	+		Socorro (Santander)	1.600	1.600	1.600	-	
Medellín, Central Mayorista de Antioquia	4.200	4.600	4.513	+		Tibasosa (Boyacá), Coomproriente	1.500	1.800	1.625	+	
Medellín, Plaza Minorista "José María Villa"	4.000	5.000	4.388	-		Tunja, Complejo de Servicios del Sur	1.400	1.500	1.450	+	
Neiva, Surabastos	8.200	8.400	8.300	++		Valledupar, Mercabastos	1.800	2.000	1.925	-	
Palmira (Valle del Cauca)	2.833	2.917	2.875	+		Villavicencio, CAV	1.600	2.000	1.838	-	
Pamplona (Norte de Santander)	5.000	5.000	5.000	+++		Yopal (Casanare)	1.833	1.875	1.854	++	
Pasto, El Potrerillo	2.000	3.000	2.313	++		Cebolla cabezona blanca bogotana					
Pereira, Mercasa	3.200	4.000	3.333	++		Buenaventura (Valle del Cauca)	2.354	2.438	2.396	=	
Tibasosa (Boyacá), Coomproriente	3.000	3.500	3.250	++		Cali, Cavasa	2.083	2.292	2.122	-	
Tunja, Complejo de Servicios del Sur	3.200	4.000	3.508	+		Cali, Santa Elena	1.563	1.667	1.628	-	
Túquerres (Nariño)	2.083	2.500	2.403	+++		Neiva, Surabastos	1.500	1.800	1.665	++	
Villavicencio, CAV	2.333	2.533	2.417	+++		Palmira (Valle del Cauca)	1.771	1.875	1.849	-	
Calabacín						Cebolla cabezona blanca pastusa					
Bucaramanga, Centroabastos	2.800	3.000	2.950	+++		Pasto, El Potrerillo	1.354	1.458	1.406	-	
Duitama (Boyacá), Mercaplaza	1.750	2.000	1.917	=		Popayán, Plaza de mercado del barrio Bolívar	2.292	2.396	2.370	-	
Medellín, Central Mayorista de Antioquia	1.800	2.000	1.925	+		Túquerres (Nariño)	1.250	1.458	1.354	-	
Medellín, Plaza Minorista "José María Villa"	2.500	2.800	2.606	-		Cebolla cabezona roja					
Tibasosa (Boyacá), Coomproriente	1.500	1.500	1.500	=		Arauca (Arauca)	2.500	2.940	2.735	-	
Tunja, Complejo de Servicios del Sur	1.100	1.250	1.133	-		Bogotá, D.C., Corabastos	1.800	2.100	1.963	-	
Calabaza						Cúcuta, Cenabastos	2.200	2.400	2.300	-	
Cúcuta, Cenabastos	3.556	3.778	3.630	+		Neiva, Surabastos	3.333	3.556	3.481	+++	
Medellín, Central Mayorista de Antioquia	1.400	1.500	1.450	+		Pereira, Mercasa	2.800	3.200	3.053	+	
Villavicencio, CAV	2.250	2.500	2.375	=		Santa Marta (Magdalena)	2.128	2.875	2.461	-	
Cebolla cabezona blanca						Sincelejo, Nuevo Mercado	2.222	2.333	2.250	-	
Arauca (Arauca)	1.813	1.979	1.896	+		Tibasosa (Boyacá), Coomproriente	2.000	2.300	2.125	-	
Armenia, Mercar	2.400	2.400	2.400	=		Tunja, Complejo de Servicios del Sur	2.000	2.200	2.117	-	
Barranquilla, Barranquillita	1.960	2.000	1.993	-		Valledupar, Mercabastos	2.222	2.500	2.361	-	
Barranquilla, Granabastos	2.000	2.100	2.030	+		Valledupar, Mercado Nuevo	2.222	2.500	2.361	-	
Bogotá, D.C., Corabastos	1.500	1.700	1.600	-							
Bucaramanga, Centroabastos	1.600	1.700	1.650	=							

Cuadro 2. Mercados mayoristas. Precios de venta de verduras y hortalizas (continuación)
2023 (1 al 5 de abril)

Productos y mercados	Pesos por kilogramo				Tendencia	Productos y mercados	Pesos por kilogramo				Tendencia
	Mínimo	Máximo	Medio				Mínimo	Máximo	Medio		
Cebolla cabezona roja importada						Cebolla junca Berlín					
Bucaramanga, Centroabastos	3.542	3.646	3.604		+	Barranquilla, Barranquillita	5.000	5.000	5.000		-
Cali, Cavasa	3.444	3.556	3.472		-	Barranquilla, Granabastos	4.933	5.067	5.000		-
Cartagena, Bazurto	3.261	3.370	3.288		-	Cartagena, Bazurto	5.500	6.000	5.694		-
Ipiales (Nariño), Ipiales somos todos	2.826	3.043	2.935		-	Cúcuta, Cenabastos	4.063	4.688	4.314		-
Medellín, Central Mayorista de Antioquia	2.609	3.043	2.814		-	Pamplona (Norte de Santander)	4.375	5.313	4.766		++
Montería, Mercado del Sur	3.043	3.152	3.057		-	Valledupar, Mercabastos	4.333	5.000	4.750		-
Cebolla cabezona roja ocañera						Cebolla junca pastusa					
Bucaramanga, Centroabastos	2.083	2.292	2.122		-	La Unión (Nariño)	2.444	2.667	2.533		-
Cebolla cabezona roja peruana						Palmira (Valle del Cauca)	2.708	3.125	2.903		-
Barranquilla, Barranquillita	2.565	2.609	2.601		-	Pasto, El Potrerillo	2.444	2.756	2.606		+++
Montería, Mercado del Sur	2.222	2.444	2.306		-	Popayán, Plaza de mercado del barrio Bolívar	2.800	2.889	2.867		-
Sincelejo, Nuevo Mercado	3.261	3.370	3.279		+	Cebolla junca Tenerife					
Valledupar, Mercabastos	3.261	3.261	3.261		=	Cali, Cavasa	3.500	3.500	3.500		-
Cebolla junca						Cali, Santa Elena	2.750	4.250	3.469		-
Arauca (Arauca)	5.000	5.556	5.278		-	Palmira (Valle del Cauca)	2.889	3.556	3.194		-
Armenia, Mercar	2.000	2.286	2.167		+	Cebolla puerro					
Bucaramanga, Centroabastos	3.750	4.375	4.070		+	Bogotá, D.C., Corabastos	2.750	3.500	3.140		++
Cartago (Valle del Cauca)	3.200	3.200	3.200		+++	Cúcuta, Cenabastos	4.500	5.000	4.694		+
Ipiales (Nariño), Ipiales somos todos	4.250	4.500	4.375		+++	Medellín, Central Mayorista de Antioquia	3.000	3.600	3.325		++
La Ceja (Antioquia)	3.040	3.360	3.180		+	Pamplona (Norte de Santander)	3.750	4.500	4.125		+
Manizales, Centro Galerías	3.040	3.360	3.173		++	Cebollín chino					
Medellín, Central Mayorista de Antioquia	2.824	3.647	3.304		++	Barranquilla, Barranquillita	5.000	5.200	5.083		+
Medellín, Plaza Minorista "José María Villa"	3.000	4.000	3.619		+	Chócolo mazorca					
Montería, Mercado del Sur	3.333	7.083	5.052		+++	Armenia, Mercar	857	929	893		=
Pereira, La 41	2.667	3.000	2.822		+++	Armenia, Retiro	857	1.000	929		+
Pereira, Mercasa	2.533	2.667	2.622		+++	Bogotá, D.C., Corabastos	2.600	3.600	3.110		+++
Rionegro (Antioquia)	3.000	4.000	3.425		++	Bucaramanga, Centroabastos	1.520	1.600	1.562		+
Sincelejo, Nuevo Mercado	2.800	3.600	3.200		+++	Buenaventura (Valle del Cauca)	1.543	1.643	1.586		+++
Sonsón (Antioquia)	2.143	2.286	2.214		=	Cali, Cavasa	1.357	1.429	1.396		+++
Túquerres (Nariño)	4.000	4.500	4.208		+	Cali, Santa Elena	1.143	1.214	1.155		-
Villavicencio, CAV	4.333	5.333	4.813		+	Cartagena, Bazurto	1.500	1.625	1.542		+
Yopal (Casánare)	4.667	4.733	4.700		-	Cartago (Valle del Cauca)	1.700	1.750	1.733		-
Cebolla junca Aquitania						Chiquinquirá (Boyacá)	1.800	2.200	2.008		+
Bogotá, D.C., Corabastos	4.000	5.333	4.550		+	Cúcuta, Cenabastos	1.455	1.636	1.581		-
Buenaventura (Valle del Cauca)	5.400	5.500	5.467		+	Duitama (Boyacá), Mercaplaza	3.000	3.000	3.000		+++
Cali, Cavasa	3.111	3.111	3.111		-	Ibagué, Plaza La 21	2.200	2.400	2.267		++
Cali, Santa Elena	2.667	2.667	2.667		n.d.	Ipiales (Nariño), Ipiales somos todos	1.086	1.086	1.086		+
Chiquinquirá (Boyacá)	3.333	4.500	4.021		-	Manizales, Centro Galerías	1.100	1.100	1.100		=
Duitama (Boyacá), Mercaplaza	4.667	5.000	4.889		++	Marinilla (Antioquia)	1.250	1.500	1.375		-
Ibagué, Plaza La 21	3.750	4.375	4.167		-	Medellín, Central Mayorista de Antioquia	2.000	2.250	2.103		-
Neiva, Surabastos	3.667	4.667	4.167		-	Medellín, Plaza Minorista "José María Villa"	1.750	1.875	1.806		-
San Gil (Santander)	5.333	5.333	5.333		=	Montería, Mercado del Sur	1.200	1.400	1.313		-
Santa Marta (Magdalena)	5.333	5.500	5.389		-	Neiva, Surabastos	1.440	2.880	2.067		+++
Socorro (Santander)	5.333	5.333	5.333		=	Pamplona (Norte de Santander)	1.455	1.818	1.636		-
Tibasosa (Boyacá), Coomproriente	4.000	4.333	4.167		-	Pasto, El Potrerillo	978	1.196	1.060		+++
Tuluá (Valle del Cauca)	5.120	5.280	5.200		-	Peñol (Antioquia)	1.417	1.542	1.500		+
Tunja, Complejo de Servicios del Sur	4.333	4.667	4.472		-						
Valledupar, Mercabastos	4.333	5.000	4.750		-						

Cuadro 2. Mercados mayoristas. Precios de venta de verduras y hortalizas (continuación)
2023 (1 al 5 de abril)

Productos y mercados	Pesos por kilogramo				Tendencia	Productos y mercados	Pesos por kilogramo				Tendencia
	Mínimo	Máximo	Medio				Mínimo	Máximo	Medio		
Chócolo mazorca (continuación)						Cilantro (continuación)					
Popayán, Plaza de mercado del barrio Bolívar	829	857	843		++	Tibasosa (Boyacá), Coomproriente	9.167	10.000	9.375		-
San Gil (Santander)	3.000	3.000	3.000		++	Tuluá (Valle del Cauca)	6.000	6.000	6.000		=
San Vicente (Antioquia)	1.542	1.583	1.563		+	Tunja, Complejo de Servicios del Sur	4.167	10.000	7.396		-
Sincelejo, Nuevo Mercado	1.400	1.400	1.400		=	Valledupar, Mercabastos	4.500	5.000	4.833		+
Socorro (Santander)	3.375	3.500	3.438		+++	Valledupar, Mercado Nuevo	4.500	5.000	4.875		++
Sonsón (Antioquia)	1.000	1.200	1.075		+	Villavicencio, CAV	15.000	18.000	16.750		+++
Tibasosa (Boyacá), Coomproriente	2.200	2.400	2.350		++	Yopal (Casanare)	12.000	13.000	12.500		-
Tunja, Complejo de Servicios del Sur	1.600	2.400	2.000		++	Coles					
Valledupar, Mercabastos	1.500	1.800	1.633		+	Barranquilla, Barranquillita	4.000	4.300	4.133		+
Villavicencio, CAV	2.000	3.200	2.700		+	Bogotá, D.C., Corabastos	2.800	4.000	3.123		+++
Yopal (Casanare)	3.250	3.250	3.250		+	Medellín, Central Mayorista de Antioquia	1.400	1.500	1.450		=
Cidra						Medellín, Plaza Minorista "José María Villa"	1.000	1.600	1.419		-
Bogotá, D.C., Corabastos	3.200	3.400	3.267		-	Coliflor					
Medellín, Central Mayorista de Antioquia	1.500	2.000	1.753		+	Armenia, Mercar	1.667	1.750	1.722		-
San Vicente (Antioquia)	1.000	1.200	1.100		+	Barranquilla, Barranquillita	8.000	8.000	8.000		=
Villavicencio, CAV	3.300	3.800	3.575		+++	Barranquilla, Granabastos	7.800	7.800	7.800		+
Cilantro						Bogotá, D.C., Corabastos	4.500	5.000	4.767		+++
Arauca (Arauca)	14.500	16.250	15.313		+	Bucaramanga, Centroabastos	4.000	4.000	4.000		=
Armenia, Mercar	2.800	3.200	3.067		=	Cali, Santa Elena	3.200	3.500	3.333		-
Barranquilla, Barranquillita	5.000	5.300	5.133		+	Cartagena, Bazurto	7.000	10.000	8.333		+
Bogotá, D.C., Corabastos	11.000	13.000	11.792		+	Cartago (Valle del Cauca)	3.680	3.840	3.760		+++
Bucaramanga, Centroabastos	11.000	12.000	11.500		+	Chiquinquirá (Boyacá)	3.000	3.000	3.000		+
Buenaventura (Valle del Cauca)	4.750	4.750	4.750		+	Cúcuta, Cenabastos	4.000	4.500	4.306		+
Cali, Cavasa	4.000	4.000	4.000		++	Duitama (Boyacá), Mercaplaza	2.500	3.000	2.833		-
Cali, Santa Elena	2.500	4.000	3.313		+++	Ipiales (Nariño), Ipiales somos todos	2.500	2.500	2.500		+
Cartagena, Bazurto	13.200	14.000	13.633		+	Manizales, Centro Galerías	4.000	4.500	4.333		+
Cartago (Valle del Cauca)	5.000	6.000	5.667		+++	Marinilla (Antioquia)	1.900	2.500	2.075		-
Chiquinquirá (Boyacá)	7.500	10.000	8.438		+	Medellín, Central Mayorista de Antioquia	3.800	4.200	3.975		-
Cúcuta, Cenabastos	7.000	8.000	7.722		-	Medellín, Plaza Minorista "José María Villa"	4.000	5.000	4.294		+
Duitama (Boyacá), Mercaplaza	6.667	8.333	7.222		-	Neiva, Surabastos	4.000	4.500	4.233		+++
Ibagué, Plaza La 21	8.000	12.000	10.000		+++	Palmira (Valle del Cauca)	3.400	3.500	3.483		+
Ipiales (Nariño), Ipiales somos todos	5.400	6.000	5.667		+++	Pamplona (Norte de Santander)	4.000	4.000	4.000		=
Manizales, Centro Galerías	10.000	12.000	11.000		+++	Pasto, El Potrerillo	2.000	3.000	2.500		+
Marinilla (Antioquia)	8.000	13.000	10.875		+++	Pereira, La 41	2.917	3.333	3.194		=
Medellín, Central Mayorista de Antioquia	12.000	15.000	13.547		+++	Pereira, Mercasa	3.167	3.750	3.569		+
Medellín, Plaza Minorista "José María Villa"	12.000	15.000	13.813		++	Tibasosa (Boyacá), Coomproriente	3.500	3.500	3.500		-
Montería, Mercado del Sur	12.000	13.000	12.500		+++	Tunja, Complejo de Servicios del Sur	3.200	4.000	3.508		+
Neiva, Surabastos	16.000	18.000	16.833		+	Túquerres (Nariño)	2.800	3.600	3.267		+++
Palmira (Valle del Cauca)	2.500	3.750	3.125		++	Villavicencio, CAV	3.000	4.000	3.550		++
Pamplona (Norte de Santander)	5.000	5.000	5.000		++	Espinaca					
Pasto, El Potrerillo	7.500	10.000	7.813		+	Armenia, Mercar	2.000	2.222	2.148		-
Pereira, La 41	6.000	6.500	6.167		+++	Barranquilla, Barranquillita	8.000	8.000	8.000		=
Pereira, Mercasa	6.000	7.500	6.750		+++	Barranquilla, Granabastos	8.600	8.700	8.633		+
Popayán, Plaza de mercado del barrio Bolívar	4.000	4.000	4.000		=	Bogotá, D.C., Corabastos	1.700	3.500	2.777		++
Rionegro (Antioquia)	11.000	13.000	12.000		+++	Bucaramanga, Centroabastos	9.500	10.000	9.875		+++
San Gil (Santander)	10.000	10.000	10.000		-	Cartagena, Bazurto	6.000	7.000	6.167		+
Sincelejo, Nuevo Mercado	6.400	6.900	6.650		+	Chiquinquirá (Boyacá)	2.769	3.385	3.026		+
Socorro (Santander)	12.000	12.000	12.000		++	Cúcuta, Cenabastos	8.000	9.000	8.556		-

Cuadro 2. Mercados mayoristas. Precios de venta de verduras y hortalizas (continuación)
2023 (1 al 5 de abril)

Productos y mercados	Pesos por kilogramo				Tendencia	Productos y mercados	Pesos por kilogramo				Tendencia
	Mínimo	Máximo	Medio	Precios			Mínimo	Máximo	Medio	Precios	
Espinaca (continuación)						Frijol verde en vaina (continuación)					
Duitama (Boyacá), Mercaplaza	3.750	3.750	3.750		+++	Ibagué, Plaza La 21	3.600	4.000	3.813		+
Ibagué, Plaza La 21	2.778	2.778	2.778		-	La Unión (Nariño)	3.400	3.600	3.500		+
Ipiales (Nariño), Ipiales somos todos	2.000	2.000	2.000		-	Manizales, Centro Galerías	5.500	6.000	5.875		++
Manizales, Centro Galerías	4.000	5.000	4.500		=	Montería, Mercado del Sur	5.000	6.000	5.563		++
Medellín, Central Mayorista de Antioquia	1.500	1.700	1.584		-	Neiva, Surabastos	5.200	5.600	5.350		-
Medellín, Plaza Minorista "José María Villa"	2.500	3.000	2.831		+	Pereira, La 41	4.800	5.000	4.900		-
Neiva, Surabastos	3.529	4.706	4.118		+++	Pereira, Mercasa	4.800	5.200	5.017		+
Pamplona (Norte de Santander)	4.000	5.000	4.500		=	San Gil (Santander)	5.200	5.200	5.200		-
Pasto, El Potrerillo	5.000	6.000	5.500		+++	Sincelejo, Nuevo Mercado	5.500	6.000	5.750		+++
Pereira, Mercasa	4.000	4.000	4.000		=	Socorro (Santander)	4.400	4.400	4.400		-
Tibasosa (Boyacá), Coomproriente	4.000	4.500	4.250		-						
Tunja, Complejo de Servicios del Sur	3.385	3.846	3.692		+	Haba verde					
Villavicencio, CAV	2.400	3.000	2.725		++	Bogotá, D.C., Corabastos	1.600	2.400	1.950		++
Yopal (Casanare)	5.500	5.500	5.500		+	Chiquinquirá (Boyacá)	2.000	2.400	2.333		-
						Duitama (Boyacá), Mercaplaza	1.600	1.800	1.667		+
Frijol verde bolo						Ipiales (Nariño), Ipiales somos todos	1.500	1.667	1.611		+++
Cúcuta, Cenabastos	6.500	7.500	7.050		++	La Unión (Nariño)	1.500	1.667	1.542		-
Pamplona (Norte de Santander)	4.000	5.000	4.454		-	Tibasosa (Boyacá), Coomproriente	1.600	2.000	1.780		-
						Tunja, Complejo de Servicios del Sur	1.700	1.800	1.750		+
Frijol verde cargamanto						Túquerres (Nariño)	1.750	2.250	2.031		+
Bogotá, D.C., Corabastos	5.200	5.600	5.469		-						
Cali, Cavasa	4.800	4.800	4.800		=	Habichuela					
Cali, Santa Elena	4.200	4.400	4.300		+	Arauca (Arauca)	6.167	6.333	6.250		-
Chiquinquirá (Boyacá)	4.400	4.800	4.583		-	Armenia, Mercar	3.200	3.360	3.253		-
Duitama (Boyacá), Mercaplaza	4.800	4.800	4.800		+	Barranquilla, Barranquillita	3.200	3.500	3.350		-
El Carmen de Viboral (Antioquia)	4.200	4.200	4.200		+++	Barranquilla, Granabastos	3.100	3.250	3.163		-
El Santuario (Antioquia)	4.000	4.500	4.375		+++	Bogotá, D.C., Corabastos	3.667	6.833	5.844		-
La Ceja (Antioquia)	4.500	5.000	4.750		++	Bucaramanga, Centroabastos	3.000	3.600	3.294		-
La Unión (Nariño)	3.400	3.600	3.500		+	Buenaventura (Valle del Cauca)	4.000	4.320	4.160		-
Marinilla (Antioquia)	3.700	4.300	4.000		+++	Cali, Cavasa	3.200	3.600	3.425		-
Medellín, Central Mayorista de Antioquia	4.000	4.700	4.300		+++	Cali, Santa Elena	3.200	3.600	3.425		-
Medellín, Plaza Minorista "José María Villa"	4.000	5.300	4.719		+++	Cartagena, Bazurto	3.500	4.000	3.750		-
Pasto, El Potrerillo	4.000	4.400	4.125		+++	Cartago (Valle del Cauca)	3.840	4.160	4.000		-
Peñol (Antioquia)	3.500	4.000	3.763		++	Chiquinquirá (Boyacá)	6.000	6.400	6.067		+
Popayán, Plaza de mercado del barrio Bolívar	4.000	4.200	4.150		+	Cúcuta, Cenabastos	3.750	4.500	4.063		-
Rionegro (Antioquia)	3.500	5.000	4.200		++	Duitama (Boyacá), Mercaplaza	6.000	6.500	6.333		++
San Vicente (Antioquia)	4.000	4.300	4.125		+++	El Santuario (Antioquia)	3.400	3.700	3.550		++
Sonsón (Antioquia)	2.300	2.500	2.425		+	Ibagué, Plaza La 21	6.000	6.400	6.267		++
Tibasosa (Boyacá), Coomproriente	4.600	4.800	4.650		-	La Ceja (Antioquia)	4.400	4.600	4.500		+++
Tuluá (Valle del Cauca)	4.960	5.200	5.060		+	Manizales, Centro Galerías	2.880	3.200	3.080		-
Tunja, Complejo de Servicios del Sur	4.600	5.200	4.967		+	Marinilla (Antioquia)	3.000	3.800	3.350		++
Villavicencio, CAV	5.000	6.000	5.525		+	Medellín, Central Mayorista de Antioquia	3.000	5.200	4.131		+++
Yopal (Casanare)	5.833	5.833	5.833		+	Medellín, Plaza Minorista "José María Villa"	3.200	5.500	4.381		+++
						Montería, Mercado del Sur	4.500	7.000	5.438		+++
Frijol verde en vaina						Neiva, Surabastos	5.600	6.400	6.200		-
Arauca (Arauca)	5.682	6.136	5.909		-	Palmira (Valle del Cauca)	3.600	4.000	3.800		-
Armenia, Mercar	4.000	4.800	4.400		-	Pamplona (Norte de Santander)	2.000	3.000	2.625		-
Barranquilla, Barranquillita	9.000	9.000	9.000		=	Pasto, El Potrerillo	6.000	6.667	6.458		-
Barranquilla, Granabastos	8.100	8.200	8.133		=	Pereira, La 41	3.200	3.600	3.467		-
Bucaramanga, Centroabastos	4.700	4.800	4.778		+	Pereira, Mercasa	3.200	3.600	3.400		-
Cartago (Valle del Cauca)	4.800	5.300	5.033		-	Popayán, Plaza de mercado del barrio Bolívar	4.400	4.480	4.420		-

Cuadro 2. Mercados mayoristas. Precios de venta de verduras y hortalizas (continuación)
2023 (1 al 5 de abril)

Productos y mercados	Pesos por kilogramo				Tendencia	Productos y mercados	Pesos por kilogramo				Tendencia
	Mínimo	Máximo	Medio				Mínimo	Máximo	Medio		
Habichuela (continuación)						Lechuga Batavia (continuación)					
Rionegro (Antioquia)	3.200	4.000	3.500		+	Tuluá (Valle del Cauca)	1.846	2.000	1.923		-
San Gil (Santander)	3.500	4.000	3.750		-	Tunja, Complejo de Servicios del Sur	1.333	1.667	1.578		-
Santa Marta (Magdalena)	4.000	4.400	4.225		-	Valledupar, Mercabastos	2.500	2.500	2.500		+
Sincelejo, Nuevo Mercado	4.000	6.500	5.083		+++	Villavicencio, CAV	1.800	3.000	2.400		-
Socorro (Santander)	4.000	4.000	4.000		++	Yopal (Casasare)	3.400	3.500	3.450		=
Tibasosa (Boyacá), Coomproriente	6.000	6.500	6.125		+	Lechuga cressa verde					
Tuluá (Valle del Cauca)	3.200	3.600	3.440		-	Arauca (Arauca)	5.400	5.800	5.600		-
Tunja, Complejo de Servicios del Sur	4.800	5.600	5.133		+	Bogotá, D.C., Corabastos	2.333	2.667	2.462		+
Valledupar, Mercabastos	3.000	3.500	3.094		-	Bucaramanga, Centroabastos	3.000	3.200	3.100		=
Villavicencio, CAV	4.667	7.000	5.792		+	Cali, Cavasa	3.400	3.600	3.567		+
Yopal (Casasare)	8.889	9.111	9.000		+	Cúcuta, Cenabastos	3.000	3.400	3.156		-
Habichuela larga						Medellín, Central Mayorista de Antioquia	1.700	2.000	1.831		+++
Barranquilla, Barranquillita	4.800	5.000	4.967		-	Medellín, Plaza Minorista "José María Villa"	1.700	2.000	1.828		+
Montería, Mercado del Sur	6.000	6.000	6.000		-	Neiva, Surabastos	3.429	3.429	3.429		-
Lechuga Batavia						Villavicencio, CAV	7.200	9.600	8.600		+
Arauca (Arauca)	5.000	6.000	5.500		-	Pepino cohombro					
Armenia, Mercar	1.600	1.733	1.689		=	Arauca (Arauca)	2.364	2.500	2.432		=
Barranquilla, Barranquillita	3.200	3.300	3.238		++	Armenia, Mercar	3.000	3.200	3.067		=
Barranquilla, Granabastos	3.100	3.200	3.163		++	Barranquilla, Barranquillita	1.200	1.320	1.227		-
Bogotá, D.C., Corabastos	2.800	3.500	3.167		-	Barranquilla, Granabastos	1.280	1.500	1.400		-
Bucaramanga, Centroabastos	1.333	1.417	1.354		=	Bogotá, D.C., Corabastos	2.800	3.300	3.069		-
Buenaventura (Valle del Cauca)	2.600	2.800	2.700		-	Bucaramanga, Centroabastos	1.000	1.200	1.100		-
Cali, Cavasa	1.769	2.000	1.907		+	Buenaventura (Valle del Cauca)	2.200	2.300	2.233		-
Cali, Santa Elena	1.385	1.538	1.462		-	Cali, Cavasa	1.167	1.167	1.167		-
Cartagena, Bazurto	3.000	3.133	3.017		-	Cali, Santa Elena	1.333	1.500	1.354		-
Cartago (Valle del Cauca)	2.615	2.769	2.692		+	Cartagena, Bazurto	1.400	1.520	1.490		-
Chiquinquirá (Boyacá)	1.333	1.467	1.411		-	Cartago (Valle del Cauca)	1.900	2.000	1.967		-
Cúcuta, Cenabastos	1.250	1.333	1.282		-	Cúcuta, Cenabastos	2.200	2.600	2.411		+
Duitama (Boyacá), Mercaplaza	2.000	2.000	2.000		=	Duitama (Boyacá), Mercaplaza	2.000	2.200	2.067		-
Ibagué, Plaza La 21	2.240	2.240	2.240		-	La Ceja (Antioquia)	2.000	2.300	2.175		+
Ipiales (Nariño), Ipiales somos todos	1.077	1.077	1.077		-	Manizales, Centro Galerías	1.600	2.000	1.779		+
Manizales, Centro Galerías	3.000	3.200	3.100		-	Medellín, Central Mayorista de Antioquia	1.600	2.000	1.800		-
Marinilla (Antioquia)	1.400	2.000	1.663		++	Medellín, Plaza Minorista "José María Villa"	1.400	2.300	1.819		-
Medellín, Central Mayorista de Antioquia	1.643	2.063	1.828		+	Montería, Mercado del Sur	1.200	1.600	1.425		-
Medellín, Plaza Minorista "José María Villa"	1.429	1.786	1.603		++	Neiva, Surabastos	2.000	2.800	2.267		-
Montería, Mercado del Sur	2.667	2.917	2.833		+++	Palmira (Valle del Cauca)	1.167	1.667	1.458		-
Neiva, Surabastos	2.560	2.560	2.560		+	Pamplona (Norte de Santander)	1.600	1.600	1.600		-
Palmira (Valle del Cauca)	1.538	1.692	1.615		-	Pasto, El Potrerillo	1.200	1.800	1.475		-
Pamplona (Norte de Santander)	1.250	1.667	1.458		++	Pereira, La 41	1.500	1.700	1.600		-
Pasto, El Potrerillo	1.385	1.538	1.519		+	Pereira, Mercasa	1.500	1.500	1.500		-
Pereira, La 41	2.667	2.833	2.778		-	Popayán, Plaza de mercado del barrio Bolívar	1.308	1.385	1.346		+
Pereira, Mercasa	2.667	2.833	2.764		+	Rionegro (Antioquia)	1.800	2.000	1.925		-
Popayán, Plaza de mercado del barrio Bolívar	1.846	1.923	1.865		-	San Gil (Santander)	800	1.200	1.000		-
Rionegro (Antioquia)	2.000	2.500	2.175		++	Santa Marta (Magdalena)	1.600	1.800	1.667		-
San Gil (Santander)	2.500	2.917	2.708		-	Sincelejo, Nuevo Mercado	1.400	2.000	1.650		-
Santa Marta (Magdalena)	2.917	3.333	3.111		-	Socorro (Santander)	1.000	1.000	1.000		-
Sincelejo, Nuevo Mercado	2.200	2.500	2.363		++	Sonsón (Antioquia)	1.700	2.000	1.875		+++
Sonsón (Antioquia)	2.000	2.200	2.100		=	Tibasosa (Boyacá), Coomproriente	1.480	1.600	1.570		-
Tibasosa (Boyacá), Coomproriente	1.667	2.000	1.889		+	Tuluá (Valle del Cauca)	1.400	1.600	1.500		-

Cuadro 2. Mercados mayoristas. Precios de venta de verduras y hortalizas (continuación)
2023 (1 al 5 de abril)

Productos y mercados	Pesos por kilogramo				Tendencia	Productos y mercados	Pesos por kilogramo				Tendencia
	Mínimo	Máximo	Medio				Mínimo	Máximo	Medio		
Pepino cohombro (continuación)						Pimentón (continuación)					
Tunja, Complejo de Servicios del Sur	1.600	1.800	1.653	-		Cúcuta, Cenabastos	5.417	6.250	5.995	+	
Valledupar, Mercabastos	1.400	1.800	1.567	-		Duitama (Boyacá), Mercaplaza	4.643	5.000	4.881	=	
Villavicencio, CAV	1.800	2.400	2.100	-		Ibagué, Plaza La 21	4.000	4.000	4.000	-	
Yopal (Casanare)	2.500	2.591	2.545	+		La Ceja (Antioquia)	6.500	7.000	6.775	++	
Pepino de rellenar						Manizales, Centro Galerías	4.000	5.000	4.333	-	
Bogotá, D.C., Corabastos	3.500	4.800	4.096	+		Marinilla (Antioquia)	3.800	5.000	4.338	-	
Chiquinquirá (Boyacá)	4.000	4.000	4.000	n.d.		Medellín, Central Mayorista de Antioquia	4.800	5.200	4.963	-	
Duitama (Boyacá), Mercaplaza	2.917	3.000	2.944	=		Medellín, Plaza Minorista "José María Villa"	5.000	5.600	5.313	-	
Ibagué, Plaza La 21	3.040	3.200	3.147	=		Montería, Mercado del Sur	7.000	8.000	7.250	+++	
Medellín, Central Mayorista de Antioquia	3.000	3.600	3.300	-		Neiva, Surabastos	2.857	4.286	3.690	-	
Neiva, Surabastos	3.040	3.600	3.320	-		Palmira (Valle del Cauca)	4.000	4.500	4.300	-	
Tibasosa (Boyacá), Coomproriente	2.917	3.333	3.021	+		Pamplona (Norte de Santander)	3.333	5.833	4.688	-	
Tunja, Complejo de Servicios del Sur	2.333	2.667	2.514	+++		Pasto, El Potrerillo	4.286	5.000	4.509	-	
Villavicencio, CAV	3.500	4.000	3.750	+		Peñol (Antioquia)	4.000	5.000	4.375	-	
Yopal (Casanare)	4.000	4.000	4.000	=		Pereira, La 41	5.000	6.000	5.667	-	
Perejil						Pereira, Mercasa	5.000	6.000	5.313	-	
Arauca (Arauca)	9.500	9.500	9.500	=		Popayán, Plaza de mercado del barrio Bolívar	2.429	2.571	2.464	-	
Armenia, Mercar	5.750	5.750	5.750	-		Rionegro (Antioquia)	4.500	5.500	5.063	-	
Barranquilla, Barranquillita	10.000	10.000	10.000	=		San Gil (Santander)	3.571	4.286	3.929	-	
Bogotá, D.C., Corabastos	3.333	6.000	4.764	+++		Santa Marta (Magdalena)	4.083	4.583	4.292	+	
Bucaramanga, Centroabastos	4.000	4.000	4.000	=		Sincelejo, Nuevo Mercado	6.500	7.500	6.958	+	
Chiquinquirá (Boyacá)	3.333	5.000	4.278	+		Socorro (Santander)	4.286	4.286	4.286	=	
Cúcuta, Cenabastos	9.000	10.000	9.333	+		Sonsón (Antioquia)	3.400	3.600	3.500	+	
Duitama (Boyacá), Mercaplaza	4.000	5.000	4.667	=		Tibasosa (Boyacá), Coomproriente	4.286	4.643	4.464	-	
Ibagué, Plaza La 21	6.250	7.000	6.750	-		Tuluá (Valle del Cauca)	4.500	4.800	4.700	-	
Ipiales (Nariño), Ipiales somos todos	5.000	6.000	5.333	-		Tunja, Complejo de Servicios del Sur	3.214	3.929	3.571	-	
Manizales, Centro Galerías	6.000	6.000	6.000	=		Valledupar, Mercabastos	4.583	5.417	5.069	-	
Medellín, Central Mayorista de Antioquia	4.500	5.200	4.863	++		Valledupar, Mercado Nuevo	4.583	5.417	5.069	-	
Medellín, Plaza Minorista "José María Villa"	3.000	4.200	3.633	-		Villavicencio, CAV	4.167	5.000	4.531	+	
Neiva, Surabastos	8.333	10.000	9.167	+		Yopal (Casanare)	5.667	5.833	5.750	-	
Pamplona (Norte de Santander)	7.000	8.000	7.500	+++		Pimentón verde					
Pasto, El Potrerillo	5.000	6.000	5.125	+		Bucaramanga, Centroabastos	2.692	3.077	2.942	-	
San Gil (Santander)	10.000	10.000	10.000	=		Medellín, Central Mayorista de Antioquia	5.500	6.200	5.959	-	
Tibasosa (Boyacá), Coomproriente	5.000	6.000	5.750	++		Rábano rojo					
Tunja, Complejo de Servicios del Sur	2.500	4.167	3.521	+		Armenia, Mercar	2.400	2.400	2.400	=	
Yopal (Casanare)	5.667	5.833	5.750	=		Barranquilla, Barranquillita	8.000	8.000	8.000	+	
Pimentón						Bogotá, D.C., Corabastos	1.400	2.767	2.146	+	
Arauca (Arauca)	7.000	8.000	7.500	-		Bucaramanga, Centroabastos	5.000	5.000	5.000	=	
Armenia, Mercar	5.000	5.000	5.000	=		Cartagena, Bazurto	5.000	6.000	5.833	++	
Barranquilla, Barranquillita	3.750	4.583	4.139	+		Manizales, Centro Galerías	6.000	7.000	6.500	=	
Barranquilla, Granabastos	3.917	4.167	4.063	-		Medellín, Central Mayorista de Antioquia	3.000	3.700	3.344	+	
Bogotá, D.C., Corabastos	4.400	5.000	4.655	-		Neiva, Surabastos	4.000	4.000	4.000	=	
Bucaramanga, Centroabastos	5.000	5.500	5.350	-		Remolacha					
Buenaventura (Valle del Cauca)	5.000	5.714	5.381	-		Arauca (Arauca)	3.036	3.273	3.155	-	
Cali, Cavasa	3.500	4.000	3.767	-		Armenia, Mercar	3.200	3.200	3.200	=	
Cali, Santa Elena	4.000	4.000	4.000	-		Barranquilla, Barranquillita	3.033	3.333	3.208	-	
Cartagena, Bazurto	5.000	6.250	5.729	-		Barranquilla, Granabastos	2.967	3.033	3.000	-	
Cartago (Valle del Cauca)	5.300	5.600	5.467	+		Bogotá, D.C., Corabastos	2.833	3.167	2.974	++	
Chiquinquirá (Boyacá)	3.571	4.286	3.899	-							

Cuadro 2. Mercados mayoristas. Precios de venta de verduras y hortalizas (continuación)
2023 (1 al 5 de abril))

Productos y mercados	Pesos por kilogramo				Tendencia	Productos y mercados	Pesos por kilogramo				Tendencia
	Mínimo	Máximo	Medio				Mínimo	Máximo	Medio		
Remolacha (continuación)						Repollo blanco (continuación)					
Bucaramanga, Centroabastos	2.833	3.000	2.921	-		Neiva, Surabastos	533	933	733	++	
Cartagena, Bazurto	3.333	4.000	3.667	++		Palmira (Valle del Cauca)	933	1.067	1.000	+	
Chiquinquirá (Boyacá)	3.000	4.000	3.500	-		Pasto, El Potrerillo	700	800	775	+	
Duitama (Boyacá), Mercaplaza	3.000	3.000	3.000	-		Pereira, La 41	1.520	1.800	1.613	+++	
El Santuario (Antioquia)	3.800	4.200	4.000	+++		Pereira, Mercasa	1.600	1.800	1.720	++	
La Ceja (Antioquia)	3.500	4.000	3.750	++		Popayán, Plaza de mercado del barrio Bolívar	800	840	810	+	
Medellín, Central Mayorista de Antioquia	2.700	4.000	3.400	+++		Rionegro (Antioquia)	250	292	269	-	
Medellín, Plaza Minorista "José María Villa"	3.200	4.600	3.919	+++		Santa Marta (Magdalena)	1.086	1.429	1.229	+	
Montería, Mercado del Sur	4.000	6.000	5.000	+++		Sincelejo, Nuevo Mercado	667	833	729	+++	
Neiva, Surabastos	2.720	3.680	3.227	+		Sonsón (Antioquia)	185	215	200	-	
Pereira, Mercasa	3.500	3.800	3.600	+		Tuluá (Valle del Cauca)	900	933	922	-	
Rionegro (Antioquia)	2.800	3.200	3.000	-		Túquerres (Nariño)	700	840	782	+++	
San Gil (Santander)	4.000	4.000	4.000	-		Valledupar, Mercabastos	1.286	1.286	1.286	+	
Santa Marta (Magdalena)	3.333	3.667	3.479	+		Villavicencio, CAV	1.333	1.667	1.438	++	
Sincelejo, Nuevo Mercado	4.000	6.000	5.000	+++		Yopal (Casanare)	2.000	2.000	2.000	-	
Tibasosa (Boyacá), Coomproriente	3.200	3.600	3.400	-							
Tunja, Complejo de Servicios del Sur	3.400	3.600	3.483	+		Repollo blanco bogotano					
Valledupar, Mercabastos	3.167	3.333	3.306	+		Pereira, Mercasa	1.000	1.029	1.010	-	
Villavicencio, CAV	2.833	3.333	3.208	+							
Yopal (Casanare)	2.667	2.700	2.683	-		Repollo morado					
						Bogotá, D.C., Corabastos	615	846	739	+	
Remolacha bogotana						Bucaramanga, Centroabastos	2.000	2.000	2.000	=	
Buenaventura (Valle del Cauca)	3.840	4.000	3.947	+		Cali, Cavasa	1.250	1.333	1.285	+	
Cali, Cavasa	3.167	3.333	3.250	+		Cúcuta, Cenabastos	1.389	1.667	1.478	-	
Cali, Santa Elena	2.833	3.000	2.896	-		Medellín, Central Mayorista de Antioquia	667	822	741	-	
Cartago (Valle del Cauca)	3.700	4.000	3.867	+++		Pamplona (Norte de Santander)	1.000	1.222	1.111	-	
Palmira (Valle del Cauca)	2.917	3.167	3.069	+							
Tuluá (Valle del Cauca)	3.167	3.333	3.278	+		Repollo verde					
						Bogotá, D.C., Corabastos	615	692	673	-	
Remolacha regional						Cúcuta, Cenabastos	800	1.000	897	-	
Cúcuta, Cenabastos	3.000	3.400	3.167	-		Ipiales (Nariño), Ipiales somos todos	900	960	920	+++	
Marinilla (Antioquia)	2.900	4.200	3.550	+++		Manizales, Centro Galerías	1.000	1.200	1.133	-	
Pamplona (Norte de Santander)	2.600	2.800	2.700	+		Pamplona (Norte de Santander)	800	1.000	900	+++	
						San Gil (Santander)	1.280	1.360	1.320	-	
Repollo blanco						Tibasosa (Boyacá), Coomproriente	1.667	1.667	1.667	-	
Arauca (Arauca)	1.350	1.617	1.463	-		Tunja, Complejo de Servicios del Sur	1.000	1.083	1.042	+	
Armenia, Mercar	1.000	1.167	1.094	-							
Barranquilla, Barranquillita	1.000	1.143	1.067	+		Tomate chonto					
Barranquilla, Granabastos	986	1.000	995	-		Arauca (Arauca)	1.909	2.409	2.125	++	
Bucaramanga, Centroabastos	720	800	760	+		Armenia, Mercar	2.045	2.273	2.144	+	
Buenaventura (Valle del Cauca)	1.233	1.267	1.256	-		Barranquilla, Barranquillita	1.440	1.840	1.660	+	
Cali, Cavasa	1.000	1.000	1.000	+		Barranquilla, Granabastos	1.560	1.920	1.755	-	
Cali, Santa Elena	933	1.167	1.028	+		Bogotá, D.C., Corabastos	1.455	2.045	1.782	+	
Cartagena, Bazurto	1.214	1.429	1.321	+++		Cali, Cavasa	1.600	1.800	1.713	-	
Cartago (Valle del Cauca)	1.800	1.920	1.853	+++		Cali, Santa Elena	1.400	1.600	1.500	-	
El Santuario (Antioquia)	233	233	233	+++		Cartagena, Bazurto	1.600	1.800	1.700	-	
La Ceja (Antioquia)	600	600	600	-		Cartago (Valle del Cauca)	1.800	2.000	1.933	-	
La Unión (Nariño)	700	800	735	+		Chiquinquirá (Boyacá)	1.364	1.591	1.487	-	
Marinilla (Antioquia)	208	267	240	+		Cúcuta, Cenabastos	1.250	1.583	1.382	-	
Medellín, Central Mayorista de Antioquia	200	333	272	++		Duitama (Boyacá), Mercaplaza	1.364	1.364	1.364	=	
Medellín, Plaza Minorista "José María Villa"	333	467	375	++		Ibagué, Plaza La 21	2.000	2.000	2.000	++	
Montería, Mercado del Sur	750	833	802	+++							

Cuadro 2. Mercados mayoristas. Precios de venta de verduras y hortalizas (continuación)
2023 (1 al 5 de abril))

Productos y mercados	Pesos por kilogramo				Tendencia	Productos y mercados	Pesos por kilogramo				Tendencia
	Mínimo	Máximo	Medio				Mínimo	Máximo	Medio		
Tomate chonto (continuación)						Tomate Riogrande (continuación)					
Manizales, Centro Galerías	1.591	1.909	1.739	-		Tibasosa (Boyacá), Coompro Oriente	1.818	2.273	2.045	+	
Neiva, Surabastos	1.522	1.957	1.739	-		Yopal (Casanare)	2.000	2.150	2.075	++	
Palmira (Valle del Cauca)	1.500	1.600	1.575	-		Tomate Riogrande bumangués					
Pamplona (Norte de Santander)	833	1.458	1.094	-		Barranquilla, Barranquillita	1.520	2.040	1.785	+	
Pereira, La 41	2.000	2.100	2.033	-		Barranquilla, Granabastos	1.909	2.364	2.119	-	
Pereira, Mercasa	1.600	2.000	1.817	-		Zanahoria					
Santa Bárbara (Antioquia)	1.500	1.800	1.650	-		Arauca (Arauca)	2.309	2.491	2.391	+	
Santa Marta (Magdalena)	1.200	1.600	1.487	-		Armenia, Mercar	1.667	2.000	1.833	+	
Sincelejo, Nuevo Mercado	1.300	2.200	1.738	-		Barranquilla, Barranquillita	2.467	2.500	2.494	+	
Tibasosa (Boyacá), Coompro Oriente	1.364	1.591	1.534	-		Barranquilla, Granabastos	2.500	2.533	2.508	+	
Tuluá (Valle del Cauca)	1.600	1.800	1.700	-		Bogotá, D.C., Corabastos	2.000	3.333	2.479	+++	
Tunja, Complejo de Servicios del Sur	1.273	1.818	1.528	+++		Bucaramanga, Centroabastos	2.333	2.417	2.390	+	
Valledupar, Mercabastos	1.280	1.600	1.430	-		Buenaventura (Valle del Cauca)	1.440	1.500	1.473	+	
Valledupar, Mercado Nuevo	1.280	1.600	1.430	-		Cali, Cavasa	1.200	1.200	1.200	+	
Villavicencio, CAV	1.750	2.250	1.938	+++		Cali, Santa Elena	1.000	1.200	1.088	-	
Tomate chonto regional						Cartago (Valle del Cauca)	2.417	2.500	2.472	++	
Buenaventura (Valle del Cauca)	2.700	3.000	2.900	-		Chiquinquirá (Boyacá)	2.000	2.333	2.167	++	
La Ceja (Antioquia)	1.500	1.800	1.650	-		Cúcuta, Cenabastos	2.000	2.167	2.044	+	
Marinilla (Antioquia)	900	1.200	1.038	-		Duitama (Boyacá), Mercaplaza	1.833	2.000	1.944	-	
Medellín, Central Mayorista de Antioquia	1.800	2.000	1.891	-		Ibagué, Plaza La 21	2.080	2.800	2.387	+++	
Medellín, Plaza Minorista "José María Villa"	1.500	2.000	1.825	-		Ipiales (Nariño), Ipiales somos todos	800	900	867	+++	
Montería, Mercado del Sur	1.800	2.200	1.975	+		La Unión (Nariño)	860	900	890	+	
Peñol (Antioquia)	1.000	1.500	1.225	-		Neiva, Surabastos	1.920	2.480	2.200	++	
Rionegro (Antioquia)	1.200	1.500	1.350	-		Palmira (Valle del Cauca)	1.100	1.200	1.125	+	
Sonsón (Antioquia)	1.800	2.200	2.000	+		Pamplona (Norte de Santander)	2.333	2.500	2.458	++	
Tomate larga vida						Pasto, El Potrerillo	800	900	830	+++	
Bogotá, D.C., Corabastos	2.500	3.500	2.924	+		Popayán, Plaza de mercado del barrio Bolívar	917	1.000	938	+	
Cali, Cavasa	3.500	3.500	3.500	-		San Gil (Santander)	2.583	2.667	2.625	+	
Cali, Santa Elena	3.000	3.200	3.100	-		Santa Marta (Magdalena)	2.500	2.700	2.539	+	
Medellín, Central Mayorista de Antioquia	3.000	3.600	3.347	-		Sincelejo, Nuevo Mercado	2.175	3.000	2.571	+++	
Neiva, Surabastos	2.955	2.955	2.955	+		Tibasosa (Boyacá), Coompro Oriente	2.000	2.167	2.125	-	
Pasto, El Potrerillo	1.600	1.700	1.688	-		Tuluá (Valle del Cauca)	1.250	1.333	1.292	-	
Popayán, Plaza de mercado del barrio Bolívar	3.000	3.000	3.000	++		Tunja, Complejo de Servicios del Sur	2.083	2.333	2.181	+	
Tomate riñón						Túquerres (Nariño)	700	800	770	+++	
Armenia, Mercar	4.500	4.500	4.500	=		Valledupar, Mercabastos	2.167	2.500	2.344	+	
Bucaramanga, Centroabastos	2.727	3.182	2.970	-		Villavicencio, CAV	2.333	3.000	2.583	+++	
Cartago (Valle del Cauca)	4.700	5.000	4.833	-		Yopal (Casanare)	2.333	2.367	2.350	+	
Tomate riñón valluno						Zanahoria bogotana					
Montería, Mercado del Sur	4.000	4.300	4.075	+		Cali, Cavasa	2.333	2.333	2.333	++	
Pereira, Mercasa	4.200	4.800	4.525	-		Cali, Santa Elena	1.667	1.833	1.806	+	
Tomate Riogrande						Cartagena, Bazurto	2.167	3.000	2.569	++	
Bucaramanga, Centroabastos	1.727	1.909	1.818	+		Cúcuta, Cenabastos	2.500	2.500	2.500	+	
Cúcuta, Cenabastos	1.042	1.458	1.231	-		Manizales, Centro Galerías	2.097	2.742	2.399	+++	
Duitama (Boyacá), Mercaplaza	1.364	1.364	1.364	-		Pereira, La 41	2.333	2.500	2.389	++	
San Gil (Santander)	1.200	1.400	1.333	+++		Pereira, Mercasa	2.167	2.667	2.386	+++	
Socorro (Santander)	1.400	1.400	1.400	+++		Tuluá (Valle del Cauca)	2.417	2.583	2.500	+++	

PRECIOS MAYORISTAS

Cuadro 2. Mercados mayoristas. Precios de venta de verduras y hortalizas (conclusión)
2023 (1 al 5 de abril)

Productos y mercados	Pesos por kilogramo				Tendencia	Productos y mercados	Pesos por kilogramo				Tendencia
	Mínimo	Máximo	Medio	Precios			Mínimo	Máximo	Medio	Precios	
Zanahoria larga vida						Zanahoria larga vida (continuación)					
El Carmen de Viboral (Antioquia)	1.667	1.778	1.722		+	Medellín, Plaza Minorista "José María Villa"	1.333	2.000	1.733		++
El Santuario (Antioquia)	1.333	1.778	1.556		++	Montería, Mercado del Sur	1.778	2.444	2.056		++
La Ceja (Antioquia)	1.778	2.000	1.889		++	Rionegro (Antioquia)	1.278	1.556	1.417		++
Marinilla (Antioquia)	1.167	1.667	1.378		++	Sonsón (Antioquia)	1.222	1.333	1.250		+
Medellín, Central Mayorista de Antioquia	1.222	1.778	1.535		+++						

TENDENCIAS

---	-	+	+++
Variación mayor al -20 %	Variación entre 0 % y -10 %	Variación entre 0 % y 10 %	Variación mayor al 20 %
--	=	++	n. d.
Variación entre -10 % y -20 %	Variación igual a 0 %	Variación entre 10 % y 20 %	No determinado

FRUTAS FRESCAS

Aumentó la cosecha de mango Tommy

Durante esta semana se registró un descenso en las cotizaciones del mango Tommy en veintisiete de los treinta mercados en donde se comercializó. Los mayoristas afirmaron que esta tendencia estuvo relacionada con el mayor ingreso de la fruta proveniente de Cundinamarca, Cesar y Tolima.

Así mismo, bajaron los precios de la mora de Castilla, el lulo, la piña gold, la uva Isabela y la granadilla. En el caso de la mora de Castilla, por ejemplo, la recolección aumentó en las zonas de cultivo de San Bernardo, Pasca (Cundinamarca), Aguadas (Caldas), La Ceja, El Peñol, Granada, Sonsón (Antioquia), Piedecuesta, Santa Bárbara (Santander) Pereira (Risaralda), San Pedro de Cartago, Ipiales (Nariño), Ginebra (Valle del Cauca), Filandia, Buenavista (Quindío), Chiquinquirá, Saboyá (Boyacá), La Plata, Hobo y Algeciras (Huila). Esta situación se hizo evidente en treinta y seis mercados donde se vendió esta semana.

También se registró un descenso en las cotizaciones del lulo en veintinueve de los treinta y cinco mercados en donde se negoció. Lo anterior se dio como resultado del mayor ingreso del producto proveniente de Huila, Boyacá, Caldas, Antioquia y Santander.

De igual forma, cayó el precio de la piña gold debido al mayor rendimiento en los cultivos establecidos en Armenia (Quindío), Villanueva, Girón, Lebrija (Santander), Villanueva, Aguazul (Casanare), San

Martín, Granada (Meta), Restrepo (Valle del Cauca), San Juan de Urabá, Chigorodó (Antioquia) y Buenavista (Córdoba). Dado lo anterior, la cotización aumentó en veintidós de los treinta y seis mercados donde se encontró esta semana.

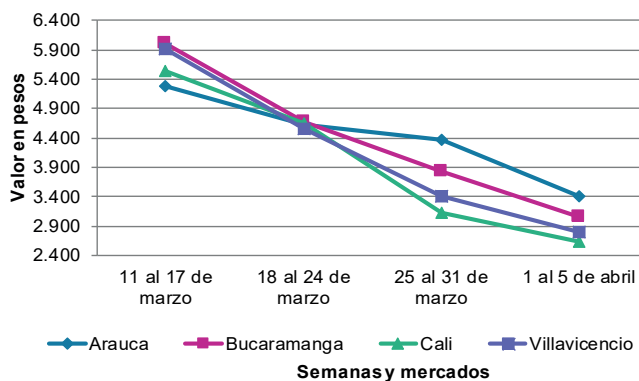
Para continuar, bajaron las cotizaciones de la uva Isabela en veintiún de los veintiocho mercados en donde se vendió, pues ingresó un mayor nivel de carga desde Roldanillo, La Unión, Ginebra, Yumbo, Cerrito (Valle del Cauca) y Pitalito (Huila).

Igualmente, el precio de la granadilla bajó en diecinueve de los veintitrés mercados en los que se comercializó, ante el mayor abastecimiento proveniente de Boyacá, Huila, Antioquia y Valle del Cauca.

En cambio, subieron los precios del kiwi, el aguacate papelillo y la guanábana. En el caso del aguacate papelillo, por ejemplo, el alza de la cotización estuvo motivada por la reducción en el abastecimiento de Tolima y el Eje Cafetero. El aumento se registró en diecinueve de los veinte mercados donde se vendió esta semana.

Por último, la cotización mayorista del kiwi subió en dieciséis los veinte mercados en los que se negoció, debido a que se redujo la oferta tanto de Chile, como de Italia.

Gráfico 4. Comportamiento de los precios del mango Tommy 2023 (11 de marzo al 5 de abril)



Fuente: DANE, SIPSA.

Cuadro 3. Mercados mayoristas. Precios de venta de frutas frescas 2023 (1 al 5 de abril)

Productos y mercados	Pesos por kilogramo				Tendencia	Productos y mercados	Pesos por kilogramo				Tendencia
	Mínimo	Máximo	Medio				Mínimo	Máximo	Medio		
Aguacate común						Banano bocadillo					
Bucaramanga, Centroabastos	6.000	6.500	6.167	=		Bogotá, D.C., Corabastos	2.600	3.000	2.781	+	
Buenaventura (Valle del Cauca)	5.700	5.800	5.750	-		Duitama (Boyacá), Mercaplaza	2.100	2.250	2.200	+	
Cartagena, Bazurto	7.000	7.500	7.083	-		Medellín, Central Mayorista de Antioquia	1.400	1.700	1.575	+	
Ibagué, Plaza La 21	4.500	5.000	4.767	+		Tibasosa (Boyacá), Coomproriente	1.400	1.600	1.500	-	
Medellín, Plaza Minorista "José María Villa"	4.000	5.000	4.400	+		Tunja, Complejo de Servicios del Sur	1.750	1.900	1.813	+	
Montería, Mercado del Sur	6.000	7.000	6.188	-		Banano criollo					
Santa Bárbara (Antioquia)	2.500	3.000	2.750	-		Armenia, Mercar	900	1.000	933	-	
Sincelejo, Nuevo Mercado	6.500	7.000	6.875	-		Armenia, Retiro	900	1.000	933	-	
Tuluá (Valle del Cauca)	5.000	5.200	5.067	+		Barranquilla, Barranquillita	1.560	1.560	1.560	-	
Aguacate Hass						Bogotá, D.C., Corabastos	2.100	2.400	2.241	-	
Bogotá, D.C., Corabastos	5.300	5.600	5.488	+		Bucaramanga, Centroabastos	1.800	2.000	1.867	=	
Chiquinquirá (Boyacá)	4.500	5.000	4.792	+		Buenaventura (Valle del Cauca)	1.667	1.778	1.704	+	
Duitama (Boyacá), Mercaplaza	4.500	5.000	4.833	++		Cali, Cavasa	1.600	1.667	1.658	+	
La Ceja (Antioquia)	2.500	3.000	2.750	+		Cali, Santa Elena	1.467	1.600	1.533	+	
Medellín, Central Mayorista de Antioquia	3.700	4.000	3.800	+		Cartago (Valle del Cauca)	1.300	1.500	1.375	+	
Rionegro (Antioquia)	2.600	3.200	2.900	+		Chiquinquirá (Boyacá)	1.600	1.750	1.708	-	
San Gil (Santander)	5.000	5.500	5.250	=		Cúcuta, Cenabastos	2.300	2.500	2.472	+	
San Vicente (Antioquia)	2.500	2.500	2.500	+		Cúcuta, La Nueva Sexta	2.167	2.333	2.300	+	
Sonsón (Antioquia)	3.000	3.000	3.000	=		Ibagué, Plaza La 21	1.300	1.400	1.333	-	
Tibasosa (Boyacá), Coomproriente	5.000	5.000	5.000	+		Ipiales (Nariño), Ipiales somos todos	1.037	1.037	1.037	=	
Tunja, Complejo de Servicios del Sur	4.500	5.000	4.792	+		La Ceja (Antioquia)	1.000	1.200	1.150	+	
Aguacate papalillo						La Unión (Nariño)	3.000	3.000	3.000	=	
Arauca (Arauca)	8.500	8.700	8.600	+		Manizales, Centro Galerías	1.500	1.500	1.500	-	
Armenia, Mercar	5.500	6.000	5.833	+		Medellín, Central Mayorista de Antioquia	1.700	1.800	1.750	=	
Armenia, Retiro	5.500	6.000	5.833	+		Medellín, Plaza Minorista "José María Villa"	1.600	1.700	1.644	+	
Bogotá, D.C., Corabastos	7.500	8.000	7.900	+		Neiva, Surabastos	1.480	1.600	1.580	+	
Bucaramanga, Centroabastos	7.000	7.500	7.167	=		Palmira (Valle del Cauca)	1.700	1.800	1.763	=	
Buenaventura (Valle del Cauca)	8.000	8.200	8.067	+		Pamplona (Norte de Santander)	2.000	2.300	2.200	+	
Cali, Cavasa	7.500	7.500	7.500	+		Pereira, La 41	1.500	1.600	1.567	+	
Cali, Santa Elena	7.300	7.500	7.475	+		Pereira, Mercasa	1.400	1.800	1.583	++	
Cartago (Valle del Cauca)	6.500	7.000	6.833	+		Popayán, Plaza de mercado del barrio Bolívar	1.500	1.500	1.500	+	
Chiquinquirá (Boyacá)	6.500	7.000	6.750	++		Rionegro (Antioquia)	1.400	1.800	1.650	+	
Cúcuta, Cenabastos	9.000	9.000	9.000	=		San Gil (Santander)	800	800	800	=	
Duitama (Boyacá), Mercaplaza	7.500	8.500	8.000	++		Santa Bárbara (Antioquia)	750	800	769	++	
Ibagué, Plaza La 21	5.800	6.500	6.200	-		Santa Marta (Magdalena)	1.353	1.412	1.382	+	
Manizales, Centro Galerías	5.000	6.000	5.417	+		Socorro (Santander)	800	800	800	+++	
Medellín, Central Mayorista de Antioquia	7.600	7.800	7.675	+		Sonsón (Antioquia)	650	750	700	+	
Montería, Mercado del Sur	7.000	7.500	7.250	+		Tibasosa (Boyacá), Coomproriente	1.650	1.750	1.725	-	
Neiva, Surabastos	7.000	7.000	7.000	-		Tuluá (Valle del Cauca)	1.200	1.300	1.250	-	
Palmira (Valle del Cauca)	7.300	7.500	7.450	+		Tunja, Complejo de Servicios del Sur	1.900	2.100	2.000	+	
Pereira, La 41	6.500	7.000	6.667	+		Valledupar, Mercabastos	1.125	1.250	1.168	+	
Pereira, Mercasa	6.500	7.500	6.917	-		Villavicencio, CAV	2.500	3.000	2.725	+	
Popayán, Plaza de mercado del barrio Bolívar	7.300	7.500	7.350	+		Banano Urabá					
Tibasosa (Boyacá), Coomproriente	7.500	8.000	7.750	+		Arauca (Arauca)	2.556	2.778	2.667	-	
Tuluá (Valle del Cauca)	6.000	6.500	6.250	-		Barranquilla, Barranquillita	1.680	1.680	1.680	n.d.	
Tunja, Complejo de Servicios del Sur	7.000	7.500	7.208	+		Bogotá, D.C., Corabastos	1.750	1.850	1.788	+	
Valledupar, Mercado Nuevo	8.500	8.500	8.500	-		Bucaramanga, Centroabastos	2.100	2.150	2.117	=	
Villavicencio, CAV	7.500	8.000	7.813	-		Chiquinquirá (Boyacá)	2.250	2.250	2.250	++	
Yopal (Casanare)	7.500	8.000	7.833	++		Duitama (Boyacá), Mercaplaza	2.000	2.100	2.067	-	

Cuadro 3. Mercados mayoristas. Precios de venta de frutas frescas (continuación)
2023 (1 al 5 de abril)

Productos y mercados	Pesos por kilogramo				Tendencia	Productos y mercados	Pesos por kilogramo				Tendencia
	Mínimo	Máximo	Medio				Mínimo	Máximo	Medio		
Banano Urabá (continuación)						Curuba (continuación)					
Medellín, Plaza Minorista "José María Villa"	1.500	1.700	1.594		-	Bogotá, D.C., Corabastos	2.045	2.500	2.142		-
Sincelejo, Nuevo Mercado	1.750	1.800	1.775		-	Bucaramanga, Centroabastos	2.200	2.400	2.300		-
Tibasosa (Boyacá), Coomproriente	2.000	2.000	2.000		-	Buenaventura (Valle del Cauca)	3.000	3.100	3.067		-
Tunja, Complejo de Servicios del Sur	1.750	1.750	1.750		-	Cali, Cavasa	2.500	2.750	2.577		+
Villavicencio, CAV	1.280	1.400	1.315		-	Cartago (Valle del Cauca)	3.000	3.600	3.300		-
Yopal (Casanare)	2.500	2.611	2.556		-	Cúcuta, Cenabastos	2.500	2.667	2.556		++
Borojó						Duitama (Boyacá), Mercaplaza	2.727	2.727	2.727		+
Bogotá, D.C., Corabastos	5.000	5.000	5.000		+	Ipiales (Nariño), Ipiales somos todos	2.083	2.083	2.083		=
Bucaramanga, Centroabastos	5.000	5.000	5.000		=	Medellín, Central Mayorista de Antioquia	2.800	3.200	3.038		-
Cúcuta, Cenabastos	7.500	8.000	7.917		+	Neiva, Surabastos	1.200	1.600	1.513		-
Medellín, Central Mayorista de Antioquia	3.500	4.000	3.747		+	Pereira, Mercasa	3.000	3.200	3.100		+
Pamplona (Norte de Santander)	7.000	8.000	7.500		=	San Gil (Santander)	2.200	2.400	2.300		-
Villavicencio, CAV	6.000	7.000	6.500		=	Socorro (Santander)	2.400	2.400	2.400		+
Breva						Sonsón (Antioquia)	1.800	2.200	2.050		+
Medellín, Central Mayorista de Antioquia	7.000	7.200	7.100		-	Tibasosa (Boyacá), Coomproriente	1.591	1.818	1.742		-
Ciruela importada						Tunja, Complejo de Servicios del Sur	1.591	1.818	1.682		-
Bogotá, D.C., Corabastos	13.333	14.444	13.755		-	Villavicencio, CAV	2.000	2.400	2.225		-
Medellín, Central Mayorista de Antioquia	15.000	16.250	15.820		+	Durazno importado					
Neiva, Surabastos	13.889	14.000	13.944		-	Bogotá, D.C., Corabastos	13.333	14.444	13.779		-
Ciruela roja						Medellín, Central Mayorista de Antioquia	13.333	13.889	13.611		+
Bogotá, D.C., Corabastos	3.600	4.200	3.935		-	Durazno nacional					
Bucaramanga, Centroabastos	4.400	6.000	5.133		-	Bogotá, D.C., Corabastos	8.000	8.200	8.033		+
Cúcuta, Cenabastos	4.500	5.000	4.903		+	Bucaramanga, Centroabastos	6.000	6.200	6.050		-
Medellín, Central Mayorista de Antioquia	5.500	6.200	5.834		++	Cúcuta, Cenabastos	6.000	6.000	6.000		+
Neiva, Surabastos	4.800	5.280	4.970		-	Duitama (Boyacá), Mercaplaza	5.000	5.000	5.000		-
Socorro (Santander)	4.800	4.800	4.800		+	Medellín, Central Mayorista de Antioquia	7.900	8.000	7.950		+
Tibasosa (Boyacá), Coomproriente	4.400	5.200	4.667		-	San Gil (Santander)	7.000	7.000	7.000		=
Tunja, Complejo de Servicios del Sur	3.400	3.600	3.500		+	Socorro (Santander)	7.000	7.000	7.000		=
Coco						Tunja, Complejo de Servicios del Sur	5.000	5.455	5.227		+
Armenia, Mercar	3.200	3.200	3.200		=	Feijoa					
Barranquilla, Barranquillita	4.200	4.700	4.467		+	Duitama (Boyacá), Mercaplaza	3.636	3.636	3.636		=
Bogotá, D.C., Corabastos	4.167	4.417	4.201		-	Tunja, Complejo de Servicios del Sur	3.182	3.409	3.314		-
Cali, Cavasa	2.909	2.909	2.909		+	Fresa					
Cali, Santa Elena	2.500	2.611	2.556		+	Armenia, Mercar	14.000	14.400	14.133		=
Cartagena, Bazarío	4.200	5.600	4.673		++	Bogotá, D.C., Corabastos	6.500	7.500	6.946		-
Cartago (Valle del Cauca)	3.067	3.333	3.178		-	Bucaramanga, Centroabastos	10.000	12.000	10.667		-
La Unión (Nariño)	3.611	4.167	3.750		+	Cali, Cavasa	5.400	5.600	5.483		-
Manizales, Centro Galerías	3.548	3.871	3.710		-	Cali, Santa Elena	5.000	5.500	5.250		+
Medellín, Central Mayorista de Antioquia	5.500	5.769	5.656		-	Cartago (Valle del Cauca)	6.800	7.000	6.933		-
Montería, Mercado del Sur	4.800	5.000	4.950		-	Chiquinquirá (Boyacá)	8.000	10.000	9.222		-
Palmira (Valle del Cauca)	2.611	2.667	2.648		=	Cúcuta, Cenabastos	7.000	8.000	7.433		+
Pereira, Mercasa	3.600	3.667	3.633		-	Duitama (Boyacá), Mercaplaza	7.800	8.000	7.933		-
Sincelejo, Nuevo Mercado	4.060	4.060	4.060		++	Manizales, Centro Galerías	8.000	8.000	8.000		=
Curuba						Medellín, Central Mayorista de Antioquia	8.500	9.000	8.783		+
Arauca (Arauca)	2.650	3.250	2.950		+	Medellín, Plaza Minorista "José María Villa"	8.800	10.000	9.367		-
Armenia, Mercar	3.000	3.000	3.000		++	Montería, Mercado del Sur	4.400	5.000	4.775		-
						Neiva, Surabastos	7.500	8.750	8.203		-

Cuadro 3. Mercados mayoristas. Precios de venta de frutas frescas (continuación)
2023 (1 al 5 de abril)

Productos y mercados	Pesos por kilogramo				Tendencia	Productos y mercados	Pesos por kilogramo				Tendencia
	Mínimo	Máximo	Medio				Mínimo	Máximo	Medio		
Fresa (continuación)						Guanábana (continuación)					
Pasto, El Potrerillo	6.500	7.000	6.938		+	Pereira, Mercasa	3.500	4.500	4.117		+
Pereira, Mercasa	6.400	6.400	6.400		=	Popayán, Plaza de mercado del barrio Bolívar	4.600	4.800	4.700		-
San Gil (Santander)	9.333	9.333	9.333		=	San Gil (Santander)	4.000	4.500	4.250		=
Socorro (Santander)	9.333	9.333	9.333		=	Tibasosa (Boyacá), Coomproriente	5.000	6.000	5.375		+
Tibasosa (Boyacá), Coomproriente	8.000	8.300	8.075		-	Tuluá (Valle del Cauca)	4.500	5.000	4.767		+
Tunja, Complejo de Servicios del Sur	8.667	9.333	9.111		-	Tunja, Complejo de Servicios del Sur	4.000	4.500	4.163		+
Villavicencio, CAV	8.750	8.750	8.750		+	Villavicencio, CAV	6.000	6.500	6.063		-
Yopal (Casanare)	8.500	8.750	8.625		+						
Granadilla						Guayaba agria					
Arauca (Arauca)	7.143	8.214	7.857		-	Armenia, Mercar	3.000	3.000	3.000		=
Bogotá, D.C., Corabastos	6.333	8.000	6.780		-	Cartago (Valle del Cauca)	3.200	3.500	3.350		-
Bucaramanga, Centroabastos	7.500	7.857	7.738		-	Manizales, Centro Galerías	3.000	3.500	3.417		-
Cali, Cavasa	7.333	7.667	7.528		-	Montería, Mercado del Sur	4.000	4.400	4.117		-
Cali, Santa Elena	7.667	8.333	8.056		-	Pereira, La 41	2.800	3.000	2.867		-
Cartago (Valle del Cauca)	8.000	8.667	8.333		-	Pereira, Mercasa	2.000	2.200	2.050		-
Chiquinquirá (Boyacá)	6.667	8.000	7.333		-	Sincelejo, Nuevo Mercado	4.400	4.800	4.700		-
Cúcuta, Cenabastos	7.143	7.143	7.143		-						
Duitama (Boyacá), Mercaplaza	6.667	7.333	7.111		+	Guayaba Atlántico					
Ibagué, Plaza La 21	4.667	4.667	4.667		+	Barranquilla, Barranquillita	2.000	2.000	2.000		+
Manizales, Centro Galerías	7.333	8.000	7.556		n.d.						
Medellín, Central Mayorista de Antioquia	4.615	8.800	6.919		-	Guayaba común					
Neiva, Surabastos	5.333	5.333	5.333		-	Barranquilla, Barranquillita	2.320	2.400	2.387		=
Palmira (Valle del Cauca)	7.667	8.333	8.042		-	Cartagena, Bazurto	2.400	2.600	2.450		-
Pamplona (Norte de Santander)	4.286	5.357	4.821		-	Sincelejo, Nuevo Mercado	2.800	3.000	2.933		+
Popayán, Plaza de mercado del barrio Bolívar	7.667	7.667	7.667		-	Valledupar, Mercabastos	2.000	2.200	2.133		-
San Gil (Santander)	9.286	9.643	9.464		-	Guayaba manzana					
Socorro (Santander)	9.643	10.000	9.821		-	Cartago (Valle del Cauca)	2.800	3.000	2.900		+++
Tibasosa (Boyacá), Coomproriente	7.333	8.000	7.667		-	Manizales, Centro Galerías	3.000	3.000	3.000		=
Tuluá (Valle del Cauca)	8.333	8.667	8.500		+	Medellín, Central Mayorista de Antioquia	3.500	3.800	3.716		+
Tunja, Complejo de Servicios del Sur	6.667	7.333	6.944		-	Rionegro (Antioquia)	3.500	4.200	3.875		-
Villavicencio, CAV	7.000	8.333	7.583		-	Guayaba pera					
Yopal (Casanare)	8.000	8.333	8.167		-	Arauca (Arauca)	2.273	2.545	2.409		-
Guanábana						Armenia, Mercar	2.600	2.600	2.600		+
Armenia, Mercar	3.000	3.500	3.283		+	Barranquilla, Barranquillita	3.000	3.200	3.050		-
Barranquilla, Barranquillita	6.900	7.000	6.983		+	Barranquilla, Granabastos	3.000	3.200	3.125		+
Bogotá, D.C., Corabastos	4.500	5.000	4.853		-	Bogotá, D.C., Corabastos	857	1.643	1.269		+
Bucaramanga, Centroabastos	3.000	3.500	3.083		+	Bucaramanga, Centroabastos	1.600	1.920	1.720		+
Cali, Cavasa	4.600	4.700	4.642		-	Buenaventura (Valle del Cauca)	2.800	3.000	2.900		-
Cartago (Valle del Cauca)	5.400	5.600	5.500		+	Cali, Cavasa	2.300	2.400	2.371		-
Chiquinquirá (Boyacá)	4.000	5.000	4.167		+	Cali, Santa Elena	2.300	2.500	2.363		+
Cúcuta, Cenabastos	3.500	4.000	3.861		-	Cartagena, Bazurto	3.000	3.300	3.088		-
Duitama (Boyacá), Mercaplaza	5.000	5.300	5.100		-	Cartago (Valle del Cauca)	2.500	2.700	2.600		++
Ibagué, Plaza La 21	4.200	4.500	4.400		+	Chiquinquirá (Boyacá)	1.727	1.909	1.818		+
Manizales, Centro Galerías	4.000	4.000	4.000		=	Cúcuta, Cenabastos	2.045	2.273	2.159		-
Medellín, Central Mayorista de Antioquia	4.600	5.200	4.825		+	Duitama (Boyacá), Mercaplaza	2.273	2.500	2.424		-
Medellín, Plaza Minorista "José María Villa"	4.000	4.300	4.119		+	Ipiales (Nariño), Ipiales somos todos	2.500	2.800	2.650		-
Pamplona (Norte de Santander)	5.000	5.500	5.250		-	La Ceja (Antioquia)	2.000	2.500	2.275		-
Pasto, El Potrerillo	5.000	5.500	5.283		-	La Unión (Nariño)	2.000	2.250	2.188		+
Pereira, La 41	4.400	4.800	4.567		+	Manizales, Centro Galerías	2.300	2.500	2.450		=

Cuadro 3. Mercados mayoristas. Precios de venta de frutas frescas (continuación)
2023 (1 al 5 de abril)

Productos y mercados	Pesos por kilogramo				Tendencia	Productos y mercados	Pesos por kilogramo				Tendencia
	Mínimo	Máximo	Medio				Mínimo	Máximo	Medio		
Guayaba pera (continuación)						Kiwi (continuación)					
Medellín, Central Mayorista de Antioquia	2.000	2.600	2.325	-		Tibasosa (Boyacá), Coompro Oriente	13.000	15.000	14.125	+	
Medellín, Plaza Minorista "José María Villa"	2.800	3.000	2.944	-		Tuluá (Valle del Cauca)	13.500	14.200	13.850	+	
Neiva, Surabastos	1.200	1.500	1.325	-		Tunja, Complejo de Servicios del Sur	11.000	12.000	11.625	+	
Palmira (Valle del Cauca)	2.300	2.500	2.413	-		Villavicencio, CAV	14.000	15.000	14.250	+	
Pamplona (Norte de Santander)	2.045	2.727	2.386	-		Limón común					
Pasto, El Potrerillo	1.250	1.700	1.506	-		Armenia, Mercar	4.000	4.500	4.150	-	
Pereira, La 41	2.200	2.300	2.267	+		Bogotá, D.C., Corabastos	2.857	3.714	3.326	-	
Pereira, Mercasa	1.500	2.200	1.850	-		Bucaramanga, Centroabastos	3.600	3.800	3.650	-	
Popayán, Plaza de mercado del barrio Bolívar	1.900	2.000	1.975	-		Bucaramanga, Mercados del centro	4.200	4.400	4.300	=	
Rionegro (Antioquia)	2.700	3.000	2.875	-		Cali, Cavasa	4.667	4.833	4.792	=	
San Gil (Santander)	2.000	2.000	2.000	=		Cali, Santa Elena	3.667	4.000	3.889	-	
Socorro (Santander)	2.000	2.000	2.000	-		Cartagena, Bazurto	2.857	3.714	3.190	-	
Tibasosa (Boyacá), Coompro Oriente	1.591	1.818	1.705	-		Cartago (Valle del Cauca)	5.500	5.600	5.550	-	
Tuluá (Valle del Cauca)	2.200	2.300	2.233	+		Chiquinquirá (Boyacá)	4.571	5.714	5.048	++	
Tunja, Complejo de Servicios del Sur	2.045	2.273	2.182	+		Cúcuta, Cenabastos	5.500	6.000	5.694	-	
Túquerres (Nariño)	2.333	2.533	2.433	-		Cúcuta, La Nueva Sexta	5.000	5.417	5.347	+	
Yopal (Casanare)	2.273	2.273	2.273	+		Ibagué, Plaza La 21	3.286	3.429	3.381	-	
Guayaba pera valluna						Medellín, Central Mayorista de Antioquia	2.800	3.700	3.205	-	
Medellín, Central Mayorista de Antioquia	3.200	3.600	3.434	-		Medellín, Plaza Minorista "José María Villa"	3.100	3.900	3.463	-	
Gulupa						Montería, Mercado del Sur	3.714	4.000	3.839	-	
Bogotá, D.C., Corabastos	2.917	3.333	3.118	-		Neiva, Surabastos	2.800	3.200	3.050	-	
Ibagué, Plaza La 21	3.360	3.600	3.520	-		Pamplona (Norte de Santander)	5.000	6.000	5.500	-	
Medellín, Central Mayorista de Antioquia	2.400	2.500	2.450	-		Pereira, La 41	3.800	4.000	3.933	+	
Neiva, Surabastos	2.800	3.040	2.980	+		Pereira, Mercasa	4.500	5.500	5.083	-	
Peñol (Antioquia)	1.500	2.000	1.875	+		San Gil (Santander)	4.400	4.400	4.400	-	
Sonsón (Antioquia)	1.200	1.500	1.350	-		Sincedejo, Nuevo Mercado	3.571	3.857	3.679	-	
Higo						Socorro (Santander)	4.000	4.000	4.000	-	
Medellín, Central Mayorista de Antioquia	9.800	10.000	9.900	+		Valledupar, Mercabastos	4.846	5.286	5.213	+	
Sonsón (Antioquia)	6.200	6.500	6.375	+		Valledupar, Mercado Nuevo	4.400	4.400	4.400	++	
Kiwi						Villavicencio, CAV	4.000	4.400	4.150	-	
Bogotá, D.C., Corabastos	14.000	16.000	14.618	+		Limón común Ciénaga					
Cali, Cavasa	12.500	13.000	12.746	+		Barranquilla, Barranquillita	7.540	8.000	7.790	-	
Cali, Santa Elena	11.000	11.500	11.333	+		Limón común valluno					
Chiquinquirá (Boyacá)	15.000	16.000	15.417	+		Buenaventura (Valle del Cauca)	6.000	6.200	6.133	-	
Cúcuta, Cenabastos	15.000	16.000	15.389	-		Palmira (Valle del Cauca)	4.667	5.000	4.865	+	
Duitama (Boyacá), Mercaplaza	14.000	15.000	14.333	-		Tuluá (Valle del Cauca)	4.667	4.833	4.750	-	
Ibagué, Plaza La 21	15.000	15.000	15.000	+		Limón mandarina					
La Unión (Nariño)	12.000	13.000	12.750	+		Armenia, Mercar	2.000	2.000	2.000	=	
Manizales, Centro Galerías	13.500	15.000	14.208	+		Armenia, Retiro	1.800	2.000	1.933	-	
Neiva, Surabastos	14.300	17.000	15.458	+		La Ceja (Antioquia)	2.000	2.500	2.275	+	
Pasto, El Potrerillo	13.000	14.000	13.167	+		Medellín, Central Mayorista de Antioquia	2.800	3.200	2.950	+	
Pereira, La 41	12.000	12.000	12.000	+		Medellín, Plaza Minorista "José María Villa"	2.500	3.000	2.628	+	
Pereira, Mercasa	12.000	13.000	12.333	=		Peñol (Antioquia)	1.800	2.200	2.050	-	
Popayán, Plaza de mercado del barrio Bolívar	12.500	13.000	12.875	+		Pereira, La 41	2.400	2.800	2.567	-	
San Gil (Santander)	18.000	18.000	18.000	++		Pereira, Mercasa	2.800	3.200	3.000	+	
Socorro (Santander)	18.000	18.000	18.000	=		Santa Bárbara (Antioquia)	1.500	1.600	1.550	-	
						Villavicencio, CAV	2.400	2.600	2.500	+	
						Yopal (Casanare)	2.850	3.000	2.925	+	

Cuadro 3. Mercados mayoristas. Precios de venta de frutas frescas (continuación)
2023 (1 al 5 de abril)

Productos y mercados	Pesos por kilogramo				Tendencia	Productos y mercados	Pesos por kilogramo				Tendencia
	Mínimo	Máximo	Medio				Mínimo	Máximo	Medio		
Limón Tahití						Lulo					
Armenia, Mercar	5.000	5.000	5.000	-		Pereira, La 41	3.400	3.500	3.467	-	
Barranquilla, Barranquillita	5.833	6.042	5.924	+		Pereira, Mercasa	3.000	3.500	3.300	-	
Bogotá, D.C., Corabastos	5.571	6.429	5.936	+		Popayán, Plaza de mercado del barrio Bolívar	3.520	3.600	3.580	-	
Bucaramanga, Centroabastos	5.200	5.600	5.300	++		San Gil (Santander)	4.400	4.400	4.400	-	
Bucaramanga, Mercados del centro	3.400	3.600	3.500	=		Sincelejo, Nuevo Mercado	4.200	4.500	4.383	-	
Cali, Cavasa	4.000	4.000	4.000	-		Socorro (Santander)	4.000	4.000	4.000	-	
Cali, Santa Elena	4.500	4.700	4.550	-		Tibasosa (Boyacá), Coomproriente	5.217	5.217	5.217	=	
Cartagena, Bazurto	5.200	6.400	5.900	++		Tuluá (Valle del Cauca)	3.600	3.800	3.725	-	
Cartago (Valle del Cauca)	4.000	4.400	4.200	-		Tunja, Complejo de Servicios del Sur	3.200	3.600	3.367	-	
Chiquinquirá (Boyacá)	4.091	5.000	4.621	-		Valledupar, Mercabastos	4.400	5.200	4.767	-	
Cúcuta, Cenabastos	5.000	5.455	5.341	=		Villavicencio, CAV	4.400	5.000	4.750	+++	
Duitama (Boyacá), Mercaplaza	5.682	6.364	5.985	-		Yopal (Casanare)	5.750	5.800	5.775	+	
Manizales, Centro Galerías	3.500	3.600	3.525	-		Mandarina Arrayana					
Medellín, Central Mayorista de Antioquia	5.000	6.000	5.725	+		Bogotá, D.C., Corabastos	4.091	5.000	4.442	-	
Medellín, Plaza Minorista "José María Villa"	4.800	5.800	5.388	+		Buenaventura (Valle del Cauca)	3.000	3.200	3.067	-	
Palmira (Valle del Cauca)	4.300	4.700	4.475	-		Cali, Cavasa	2.000	2.000	2.000	-	
Pasto, El Potrerillo	3.714	4.000	3.929	++		Cali, Santa Elena	2.250	2.500	2.333	-	
Pereira, La 41	4.000	4.300	4.100	-		Chiquinquirá (Boyacá)	2.727	2.955	2.765	=	
Pereira, Mercasa	4.000	5.000	4.600	-		Duitama (Boyacá), Mercaplaza	3.182	3.636	3.485	-	
Rionegro (Antioquia)	6.000	6.200	6.025	-		Neiva, Surabastos	3.409	4.091	3.826	-	
San Gil (Santander)	4.000	4.000	4.000	++		Popayán, Plaza de mercado del barrio Bolívar	1.920	2.000	1.960	=	
Santa Bárbara (Antioquia)	3.000	3.000	3.000	-		Tibasosa (Boyacá), Coomproriente	3.636	4.091	3.886	-	
Socorro (Santander)	3.000	3.200	3.100	++		Tuluá (Valle del Cauca)	1.300	1.400	1.333	+	
Tibasosa (Boyacá), Coomproriente	5.455	5.909	5.682	+		Tunja, Complejo de Servicios del Sur	3.864	4.091	3.977	=	
Tuluá (Valle del Cauca)	3.500	3.600	3.525	-		Villavicencio, CAV	2.800	3.600	3.285	-	
Tunja, Complejo de Servicios del Sur	5.000	5.455	5.133	-		Mandarina común					
Villavicencio, CAV	5.200	5.600	5.300	+		Arauca (Arauca)	4.636	5.227	4.932	-	
Lulo						Bucaramanga, Centroabastos	4.783	5.217	5.082	+	
Arauca (Arauca)	5.250	5.850	5.525	-		Cúcuta, Cenabastos	4.800	5.200	5.000	-	
Armenia, Mercar	3.400	3.500	3.433	-		Montería, Mercado del Sur	2.000	2.000	2.000	-	
Barranquilla, Barranquillita	5.300	5.500	5.417	-		Tibasosa (Boyacá), Coomproriente	5.455	5.909	5.568	+	
Barranquilla, Granabastos	4.400	4.900	4.667	-		Mandarina Oneco					
Bogotá, D.C., Corabastos	3.400	4.800	3.955	-		Armenia, Mercar	2.000	2.000	2.000	=	
Bucaramanga, Centroabastos	4.200	4.600	4.375	-		Armenia, Retiro	2.000	2.000	2.000	=	
Buenaventura (Valle del Cauca)	4.600	4.700	4.667	-		Cali, Cavasa	2.000	2.000	2.000	-	
Cali, Cavasa	3.500	3.600	3.525	-		Cali, Santa Elena	2.250	2.500	2.333	-	
Cali, Santa Elena	3.000	3.200	3.150	-		Cartago (Valle del Cauca)	2.500	2.800	2.633	+	
Cartagena, Bazurto	4.500	5.000	4.688	-		Manizales, Centro Galerías	1.800	2.000	1.933	=	
Cartago (Valle del Cauca)	3.800	4.000	3.933	-		Medellín, Central Mayorista de Antioquia	2.700	2.800	2.750	-	
Chiquinquirá (Boyacá)	3.800	4.400	4.033	-		Medellín, Plaza Minorista "José María Villa"	2.700	3.000	2.888	-	
Cúcuta, Cenabastos	5.500	6.000	5.569	-		Montería, Mercado del Sur	2.000	2.500	2.208	-	
Duitama (Boyacá), Mercaplaza	4.783	5.217	4.928	-		Pereira, La 41	2.000	2.300	2.100	++	
Ibagué, Plaza La 21	4.000	4.000	4.000	+		Pereira, Mercasa	1.500	2.000	1.767	-	
Manizales, Centro Galerías	3.800	4.000	3.950	-		Rionegro (Antioquia)	3.000	3.500	3.300	-	
Medellín, Central Mayorista de Antioquia	3.700	4.200	3.975	+		Santa Bárbara (Antioquia)	1.000	1.250	1.063	-	
Medellín, Plaza Minorista "José María Villa"	3.800	4.200	4.038	-		Mango común					
Montería, Mercado del Sur	5.000	5.500	5.438	-		Cali, Santa Elena	1.800	2.000	1.933	-	
Neiva, Surabastos	3.400	3.600	3.550	-							
Palmira (Valle del Cauca)	3.500	3.500	3.500	-							
Pamplona (Norte de Santander)	3.000	4.000	3.500	-							
Pasto, El Potrerillo	3.043	3.261	3.225	+							

Cuadro 3. Mercados mayoristas. Precios de venta de frutas frescas (continuación)
2023 (1 al 5 de abril)

Productos y mercados	Pesos por kilogramo				Tendencia	Productos y mercados	Pesos por kilogramo				Tendencia
	Mínimo	Máximo	Medio				Mínimo	Máximo	Medio		
Mango de azúcar						Manzana roja importada (continuación)					
Barranquilla, Barranquillita	2.800	2.800	2.800		-	Armenia, Mercar	7.368	7.895	7.632		+
Bogotá, D.C., Corabastos	3.333	3.750	3.509		-	Bogotá, D.C., Corabastos	8.947	9.474	9.298		-
Bucaramanga, Centroabastos	2.600	2.800	2.767		-	Bucaramanga, Centroabastos	8.500	8.750	8.575		-
Tibasosa (Boyacá), Coomproriente	3.000	3.400	3.150		-	Buenaventura (Valle del Cauca)	8.684	8.947	8.807		-
Tunja, Complejo de Servicios del Sur	2.600	2.800	2.717		-	Cali, Cavasa	8.158	8.421	8.289		+
Mango manzano						Cali, Santa Elena	7.895	8.158	7.939		+
Duitama (Boyacá), Mercaplaza	1.786	1.786	1.786		+	Cartagena, Bazurto	8.421	9.789	9.000		+
Pereira, Mercasa	3.200	3.280	3.240		n.d.	Cartago (Valle del Cauca)	7.368	8.947	8.158		-
Tunja, Complejo de Servicios del Sur	1.429	1.607	1.488		-	Chiquinquirá (Boyacá)	8.421	8.947	8.586		-
Mango Tommy						Cúcuta, Cenabastos	9.250	9.500	9.417		+
Arauca (Arauca)	3.182	3.636	3.409		-	Duitama (Boyacá), Mercaplaza	8.947	9.211	9.123		-
Barranquilla, Barranquillita	2.720	2.800	2.787		-	La Unión (Nariño)	7.895	8.421	8.289		+
Bogotá, D.C., Corabastos	3.667	4.583	4.065		-	Manizales, Centro Galerías	7.895	9.474	8.750		=
Bucaramanga, Centroabastos	2.400	3.600	3.067		-	Medellín, Central Mayorista de Antioquia	8.421	8.684	8.602		+
Cali, Cavasa	3.000	3.200	3.142		-	Montería, Mercado del Sur	8.947	9.474	9.276		-
Cali, Santa Elena	2.400	3.000	2.625		-	Neiva, Surabastos	9.105	9.737	9.439		+
Cartago (Valle del Cauca)	2.750	2.917	2.833		-	Palmira (Valle del Cauca)	7.895	8.158	7.961		+
Chiquinquirá (Boyacá)	1.964	2.500	2.188		-	Pamplona (Norte de Santander)	8.750	9.000	8.938		+
Cúcuta, Cenabastos	4.000	4.000	4.000		-	Pereira, La 41	8.421	8.421	8.421		=
Duitama (Boyacá), Mercaplaza	2.500	2.500	2.500		+++	Pereira, Mercasa	8.421	8.947	8.596		=
La Ceja (Antioquia)	2.500	2.800	2.650		-	Popayán, Plaza de mercado del barrio Bolívar	6.842	7.105	6.974		-
La Unión (Nariño)	3.600	4.000	3.900		++	Rionegro (Antioquia)	8.947	9.211	9.079		-
Manizales, Centro Galerías	2.800	3.200	3.067		-	San Gil (Santander)	9.500	9.500	9.500		=
Medellín, Central Mayorista de Antioquia	2.000	2.300	2.150		-	Sincelejo, Nuevo Mercado	8.500	8.500	8.500		=
Medellín, Plaza Minorista "José María Villa"	2.000	2.300	2.078		-	Tibasosa (Boyacá), Coomproriente	8.421	8.947	8.684		-
Neiva, Surabastos	3.000	3.400	3.200		-	Tuluá (Valle del Cauca)	9.368	9.474	9.421		-
Palmira (Valle del Cauca)	2.800	3.400	3.150		-	Tunja, Complejo de Servicios del Sur	8.947	9.211	8.991		+
Pasto, El Potrerillo	2.400	2.800	2.660		n.d.	Túquerres (Nariño)	7.368	7.895	7.632		+
Pereira, La 41	2.800	3.200	3.067		-	Valledupar, Mercado Nuevo	8.947	9.474	9.211		=
Pereira, Mercasa	2.800	3.400	3.100		-	Villavicencio, CAV	8.684	8.947	8.783		-
Popayán, Plaza de mercado del barrio Bolívar	3.200	3.400	3.300		-	Yopal (Casanare)	9.474	9.737	9.605		=
Rionegro (Antioquia)	2.500	3.000	2.750		-	Manzana royal gala importada					
San Gil (Santander)	2.400	2.400	2.400		-	Arauca (Arauca)	10.667	11.000	10.833		-
Socorro (Santander)	1.800	2.200	2.000		++	Armenia, Mercar	6.842	7.368	7.105		+
Tibasosa (Boyacá), Coomproriente	1.964	2.143	2.054		-	Bogotá, D.C., Corabastos	7.368	7.895	7.632		-
Tuluá (Valle del Cauca)	3.600	3.600	3.600		-	Bucaramanga, Centroabastos	7.250	7.750	7.506		-
Tunja, Complejo de Servicios del Sur	1.857	1.964	1.946		-	Cali, Cavasa	7.895	8.158	8.026		+
Túquerres (Nariño)	2.720	3.000	2.840		-	Cali, Santa Elena	7.368	7.632	7.500		-
Villavicencio, CAV	2.600	3.000	2.825		-	Cartago (Valle del Cauca)	7.105	8.158	7.632		-
Yopal (Casanare)	3.120	3.200	3.160		-	Chiquinquirá (Boyacá)	8.421	8.947	8.673		-
Manzana nacional						Cúcuta, Cenabastos	9.250	9.500	9.333		+
Bogotá, D.C., Corabastos	3.750	4.250	4.020		-	Duitama (Boyacá), Mercaplaza	8.421	8.684	8.509		-
Duitama (Boyacá), Mercaplaza	3.636	3.636	3.636		-	Ibagué, Plaza La 21	7.895	7.895	7.895		-
Medellín, Central Mayorista de Antioquia	5.900	6.000	5.950		+	Manizales, Centro Galerías	7.105	7.895	7.533		-
Tibasosa (Boyacá), Coomproriente	3.409	3.636	3.485		-	Medellín, Central Mayorista de Antioquia	7.895	8.421	8.026		+
Tunja, Complejo de Servicios del Sur	3.182	3.636	3.371		+	Montería, Mercado del Sur	8.947	9.474	9.276		+
Manzana roja importada						Neiva, Surabastos	7.684	8.421	8.000		-
Arauca (Arauca)	9.000	9.250	9.125		=	Palmira (Valle del Cauca)	8.158	8.421	8.257		-
						Pamplona (Norte de Santander)	8.000	9.000	8.500		-

Cuadro 3. Mercados mayoristas. Precios de venta de frutas frescas (continuación)
2023 (1 al 5 de abril)

Productos y mercados	Pesos por kilogramo				Tendencia	Productos y mercados	Pesos por kilogramo				Tendencia
	Mínimo	Máximo	Medio				Mínimo	Máximo	Medio		
Manzana royal gala importada (continuación)						Maracuyá					
Pasto, El Potrerillo	7.105	7.368	7.303	-		Arauca (Arauca)	3.600	3.800	3.675	-	
Pereira, La 41	8.421	8.421	8.421	=		Armenia, Mercar	3.000	3.200	3.067	=	
Pereira, Mercasa	7.368	7.895	7.649	-		Barranquilla, Granabastos	4.700	4.900	4.800	+	
Popayán, Plaza de mercado del barrio Bolívar	7.895	8.158	8.026	-		Bogotá, D.C., Corabastos	3.000	4.200	3.397	+	
Rionegro (Antioquia)	7.368	7.895	7.632	-		Bucaramanga, Centroabastos	3.333	3.667	3.450	+	
San Gil (Santander)	8.500	8.500	8.500	-		Buenaventura (Valle del Cauca)	4.200	4.500	4.333	-	
Socorro (Santander)	9.000	9.000	9.000	-		Cali, Cavasa	3.500	3.600	3.571	-	
Tibasosa (Boyacá), Coomproriente	7.632	8.421	8.224	-		Cali, Santa Elena	3.500	4.000	3.775	-	
Tuluá (Valle del Cauca)	8.421	8.632	8.526	-		Cartago (Valle del Cauca)	3.600	3.900	3.767	-	
Tunja, Complejo de Servicios del Sur	8.947	9.474	9.134	+		Chiquinquirá (Boyacá)	3.500	4.000	3.583	-	
Túquerres (Nariño)	6.842	7.368	7.105	+		Cúcuta, Cenabastos	3.500	4.500	4.097	-	
Valledupar, Mercado Nuevo	7.750	8.500	8.125	-		Duitama (Boyacá), Mercaplaza	3.500	4.000	3.667	-	
Villavicencio, CAV	7.368	8.158	7.862	-		Ibague, Plaza La 21	3.360	3.600	3.520	+	
						La Ceja (Antioquia)	4.000	4.500	4.225	-	
						Manizales, Centro Galerías	3.800	4.000	3.900	=	
						Medellín, Plaza Minorista "José María Villa"	3.800	4.200	4.009	+	
						Palmira (Valle del Cauca)	4.000	4.200	4.025	-	
						Pamplona (Norte de Santander)	4.000	4.000	4.000	+	
						Pasto, El Potrerillo	3.333	4.000	3.667	-	
						Pereira, La 41	4.400	4.500	4.467	+	
						Pereira, Mercasa	3.700	4.200	3.983	-	
						Popayán, Plaza de mercado del barrio Bolívar	3.800	4.000	3.850	-	
						Rionegro (Antioquia)	3.800	4.300	4.088	-	
						San Gil (Santander)	4.000	4.000	4.000	-	
						Sonsón (Antioquia)	3.000	3.400	3.200	-	
						Tibasosa (Boyacá), Coomproriente	3.000	3.300	3.125	-	
						Tuluá (Valle del Cauca)	4.300	4.800	4.525	-	
						Tunja, Complejo de Servicios del Sur	3.000	3.200	3.117	-	
						Túquerres (Nariño)	3.333	3.667	3.450	-	
						Villavicencio, CAV	2.700	3.800	3.288	+	
						Yopal (Casanare)	3.500	3.500	3.500	++	
						Maracuyá antioqueño					
						Medellín, Central Mayorista de Antioquia	3.800	4.200	3.981	+	
						Montería, Mercado del Sur	4.000	4.500	4.221	+	
						Sincelejo, Nuevo Mercado	4.000	4.000	4.000	-	
						Maracuyá huilense					
						Neiva, Surabastos	3.200	3.200	3.200	-	
						Maracuyá santandereano					
						Santa Marta (Magdalena)	4.333	4.333	4.333	-	
						Valledupar, Mercabastos	3.667	4.000	3.889	+	
						Maracuyá valluno					
						Barranquilla, Barranquillita	4.700	4.800	4.783	+	
						Melón Cantalup					
						Arauca (Arauca)	4.000	4.300	4.075	+	
						Armenia, Mercar	2.800	3.000	2.933	=	
						Bogotá, D.C., Corabastos	2.200	3.400	2.691	+++	

Cuadro 3. Mercados mayoristas. Precios de venta de frutas frescas (continuación)
2023 (1 al 5 de abril)

Productos y mercados	Pesos por kilogramo				Tendencia	Productos y mercados	Pesos por kilogramo				Tendencia
	Mínimo	Máximo	Medio				Mínimo	Máximo	Medio		
Melón Cantalup (continuación)						Mora de Castilla (continuación)					
Bucaramanga, Centroabastos	1.800	2.500	2.200		+	Sincelejo, Nuevo Mercado	4.400	4.600	4.533		+
Cali, Cavasa	2.600	2.700	2.671		-	Socorro (Santander)	5.000	5.000	5.000		+
Cali, Santa Elena	3.000	3.200	3.075		+	Tibasosa (Boyacá), Coomproriente	5.000	5.000	5.000		-
Cartago (Valle del Cauca)	3.000	3.500	3.250		-	Tuluá (Valle del Cauca)	4.400	4.800	4.533		-
Chiquinquirá (Boyacá)	1.591	2.500	1.970		+++	Tunja, Complejo de Servicios del Sur	4.500	5.000	4.833		+
Cúcuta, Cenabastos	2.000	2.500	2.277		-	Valledupar, Mercabastos	4.600	5.000	4.933		-
Duitama (Boyacá), Mercaplaza	2.727	2.955	2.803		-	Villavicencio, CAV	4.500	5.500	5.025		-
Ibagué, Plaza La 21	2.600	2.800	2.700		+++	Yopal (Casanare)	6.875	7.500	7.188		-
Manizales, Centro Galerías	3.500	4.000	3.625		-						
Medellín, Central Mayorista de Antioquia	2.500	3.000	2.781		+	Naranja común					
Neiva, Surabastos	2.000	2.800	2.400		+++	Arauca (Arauca)	1.891	2.174	2.033		+
Palmira (Valle del Cauca)	3.000	3.200	3.025		-	Chiquinquirá (Boyacá)	833	1.000	950		-
Pamplona (Norte de Santander)	2.200	2.500	2.350		+	Cúcuta, Cenabastos	2.000	2.000	2.000		+
Pasto, El Potrerillo	3.000	4.000	3.517		-	Cúcuta, La Nueva Sexta	1.833	2.000	1.981		+
Pereira, Mercasa	2.800	3.000	2.867		-	Duitama (Boyacá), Mercaplaza	1.167	1.333	1.278		+
San Gil (Santander)	1.600	1.600	1.600		=	Pamplona (Norte de Santander)	1.000	1.100	1.050		++
Santa Marta (Magdalena)	1.500	1.800	1.633		++	Sonsón (Antioquia)	1.000	1.100	1.035		-
Socorro (Santander)	2.000	2.200	2.100		+++	Tunja, Complejo de Servicios del Sur	1.500	1.667	1.583		+
Tibasosa (Boyacá), Coomproriente	2.045	2.273	2.159		-						
Tunja, Complejo de Servicios del Sur	1.591	1.818	1.727		++	Naranja Sweet					
Villavicencio, CAV	2.500	3.000	2.888		++	Armenia, Mercar	1.000	1.100	1.050		=
						Armenia, Retiro	960	1.100	1.015		-
Mora de Castilla						Bogotá, D.C., Corabastos	1.750	1.850	1.777		-
Arauca (Arauca)	6.000	7.000	6.450		+	Cali, Cavasa	920	1.000	966		-
Armenia, Mercar	5.000	5.600	5.267		-	Cali, Santa Elena	900	1.000	975		-
Barranquilla, Barranquillita	4.560	6.400	5.385		-	Cartago (Valle del Cauca)	1.200	1.300	1.233		-
Barranquilla, Granabastos	4.560	6.000	5.250		-	Ibagué, Plaza La 21	1.360	1.400	1.387		-
Bogotá, D.C., Corabastos	4.667	6.000	5.161		-	Neiva, Surabastos	1.250	1.375	1.300		-
Bucaramanga, Centroabastos	3.840	4.640	4.190		-	Pasto, El Potrerillo	1.375	1.500	1.450		-
Buenaventura (Valle del Cauca)	5.500	5.600	5.533		-	Pereira, La 41	1.500	1.600	1.567		-
Cali, Cavasa	4.000	4.000	4.000		-	Pereira, Mercasa	1.200	2.000	1.600		-
Cali, Santa Elena	4.000	4.400	4.170		-	Popayán, Plaza de mercado del barrio Bolívar	1.000	1.100	1.055		-
Cartagena, Bazurto	4.480	4.800	4.720		-	Tuluá (Valle del Cauca)	1.100	1.160	1.140		-
Cartago (Valle del Cauca)	4.000	4.200	4.067		-						
Chiquinquirá (Boyacá)	5.000	6.000	5.458		-	Naranja Valencia					
Cúcuta, Cenabastos	6.000	6.333	6.238		++	Bogotá, D.C., Corabastos	1.750	1.850	1.777		-
Duitama (Boyacá), Mercaplaza	4.800	5.000	4.867		-	Bucaramanga, Centroabastos	1.120	1.400	1.225		+
Ibagué, Plaza La 21	5.200	5.600	5.400		-	Bucaramanga, Mercados del centro	1.360	1.440	1.400		=
Ipiales (Nariño), Ipiales somos todos	3.750	4.000	3.875		-	Buenaventura (Valle del Cauca)	1.660	1.700	1.687		-
Manizales, Centro Galerías	5.000	5.500	5.167		-	Cartagena, Bazurto	1.480	1.600	1.570		-
Medellín, Central Mayorista de Antioquia	2.000	2.500	2.264		-	Cartago (Valle del Cauca)	1.000	1.000	1.000		-
Montería, Mercado del Sur	3.600	4.400	4.000		-	Duitama (Boyacá), Mercaplaza	1.800	2.000	1.933		++
Neiva, Surabastos	2.800	2.800	2.800		-	Ipiales (Nariño), Ipiales somos todos	1.250	1.250	1.250		-
Palmira (Valle del Cauca)	4.000	4.800	4.500		-	La Ceja (Antioquia)	1.800	2.000	1.900		+
Pamplona (Norte de Santander)	2.400	2.800	2.700		-	Manizales, Centro Galerías	1.200	1.300	1.250		=
Pasto, El Potrerillo	4.250	4.750	4.547		-	Medellín, Central Mayorista de Antioquia	2.000	2.300	2.138		++
Pereira, La 41	4.000	4.000	4.000		-	Medellín, Plaza Minorista "José María Villa"	2.000	2.200	2.069		+
Pereira, Mercasa	3.000	4.000	3.583		-	Montería, Mercado del Sur	1.750	2.000	1.850		+
Popayán, Plaza de mercado del barrio Bolívar	4.560	4.640	4.620		-	Pereira, Mercasa	1.200	2.000	1.600		-
San Gil (Santander)	5.000	5.000	5.000		-	Rionegro (Antioquia)	2.000	2.400	2.200		-
Santa Marta (Magdalena)	4.800	5.200	5.000		-	Sincelejo, Nuevo Mercado	1.500	1.625	1.575		+

Cuadro 3. Mercados mayoristas. Precios de venta de frutas frescas (continuación)
2023 (1 al 5 de abril)

Productos y mercados	Pesos por kilogramo				Tendencia	Productos y mercados	Pesos por kilogramo				Tendencia
	Mínimo	Máximo	Medio				Mínimo	Máximo	Medio		
Naranja Valencia (continuación)						Papaya tainung (continuación)					
Tibasosa (Boyacá), Coomproriente	2.100	2.200	2.175		+	Medellín, Plaza Minorista "José María Villa"	1.500	1.700	1.625		-
Tunja, Complejo de Servicios del Sur	1.600	1.700	1.648		-	Montería, Mercado del Sur	1.800	2.000	1.950		-
Túquerres (Nariño)	1.250	1.500	1.357		-	Santa Marta (Magdalena)	1.800	1.800	1.800		-
Valledupar, Mercabastos	1.818	2.045	1.932		-	Sincelejo, Nuevo Mercado	1.667	1.667	1.667		-
Valledupar, Mercado Nuevo	1.800	1.800	1.800		-	Villavicencio, CAV	600	750	706		-
Villavicencio, CAV	1.280	1.440	1.385		+						
Yopal (Casanare)	2.000	2.000	2.000		++	Patilla					
Papaya Maradol						Armenia, Mercar	1.700	1.800	1.767		-
Arauca (Arauca)	2.300	3.000	2.700		-	Bogotá, D.C., Corabastos	1.400	1.600	1.532		-
Armenia, Mercar	2.000	2.300	2.133		-	Bucaramanga, Centroabastos	1.600	1.800	1.675		-
Bucaramanga, Centroabastos	1.700	2.000	1.925		-	Cali, Cavasa	1.600	1.700	1.642		-
Buenaventura (Valle del Cauca)	2.800	3.000	2.900		n.d.	Cali, Santa Elena	1.500	1.600	1.517		-
Cali, Cavasa	2.000	2.200	2.142		-	Cartagena, Bazurto	900	900	900		-
Cali, Santa Elena	2.000	2.000	2.000		-	Cartago (Valle del Cauca)	1.900	2.000	1.950		+
Cartago (Valle del Cauca)	2.000	2.300	2.150		-	Cúcuta, Cenabastos	1.400	1.500	1.429		-
Cúcuta, Cenabastos	2.100	2.400	2.230		-	Ibagué, Plaza La 21	1.500	1.500	1.500		+
Cúcuta, La Nueva Sexta	2.200	2.400	2.256		-	Medellín, Central Mayorista de Antioquia	900	1.000	950		-
Duitama (Boyacá), Mercapiazza	1.111	1.222	1.148		+	Medellín, Plaza Minorista "José María Villa"	900	1.100	1.000		-
Ipiales (Nariño), Ipiales somos todos	2.800	3.000	2.900		-	Montería, Mercado del Sur	800	1.000	950		-
La Ceja (Antioquia)	2.500	2.700	2.550		-	Palmira (Valle del Cauca)	1.800	2.000	1.825		-
La Unión (Nariño)	3.500	4.000	3.875		+	Pasto, El Potrerillo	2.000	2.200	2.033		-
Manizales, Centro Galerías	2.000	2.000	2.000		-	Pereira, La 41	1.500	1.600	1.550		-
Medellín, Central Mayorista de Antioquia	2.500	3.000	2.766		-	Pereira, Mercasa	1.600	1.800	1.667		-
Neiva, Surabastos	1.500	2.200	1.750		-	Popayán, Plaza de mercado del barrio Bolívar	1.900	2.000	1.975		-
Palmira (Valle del Cauca)	2.000	2.500	2.300		-	Rionegro (Antioquia)	1.400	1.500	1.450		-
Pamplona (Norte de Santander)	2.000	2.500	2.250		+	San Gil (Santander)	1.800	1.800	1.800		=
Pasto, El Potrerillo	1.917	2.333	2.153		-	Sincelejo, Nuevo Mercado	700	800	717		+
Pereira, La 41	2.300	2.400	2.333		+	Socorro (Santander)	1.700	1.800	1.750		=
Pereira, Mercasa	2.000	2.600	2.317		-	Tuluá (Valle del Cauca)	1.800	1.900	1.850		+
Popayán, Plaza de mercado del barrio Bolívar	2.300	2.500	2.375		-	Tunja, Complejo de Servicios del Sur	1.600	1.700	1.650		+
Rionegro (Antioquia)	2.800	3.300	3.075		-	Valledupar, Mercado Nuevo	900	1.000	971		-
San Gil (Santander)	1.250	1.250	1.250		-	Villavicencio, CAV	1.800	2.000	1.875		+
Socorro (Santander)	1.250	1.250	1.250		-	Patilla baby					
Tibasosa (Boyacá), Coomproriente	1.111	1.222	1.139		-	Bogotá, D.C., Corabastos	3.500	4.500	4.027		-
Tuluá (Valle del Cauca)	2.000	2.100	2.025		-	Bucaramanga, Centroabastos	2.800	3.000	2.950		++
Tunja, Complejo de Servicios del Sur	1.000	1.250	1.104		+	Cali, Cavasa	2.900	3.000	2.971		-
Papaya Paulina						Chiquinquirá (Boyacá)	3.000	3.000	3.000		n.d.
Bogotá, D.C., Corabastos	1.111	1.444	1.343		+	Medellín, Central Mayorista de Antioquia	4.200	4.800	4.575		-
Bucaramanga, Centroabastos	1.700	2.000	1.925		-	Pereira, Mercasa	4.000	4.000	4.000		-
Ibagué, Plaza La 21	1.500	1.800	1.600		-	Tunja, Complejo de Servicios del Sur	2.800	3.000	2.867		++
Medellín, Plaza Minorista "José María Villa"	1.400	1.800	1.563		-	Pera importada					
Neiva, Surabastos	1.500	2.200	1.800		+	Armenia, Mercar	6.842	7.368	7.193		+
Valledupar, Mercado Nuevo	1.200	1.300	1.217		+	Bogotá, D.C., Corabastos	6.000	6.500	6.323		-
Villavicencio, CAV	600	750	706		-	Bucaramanga, Centroabastos	6.000	6.500	6.333		-
Papaya tainung						Buenaventura (Valle del Cauca)	7.158	7.368	7.263		-
Bogotá, D.C., Corabastos	2.000	2.200	2.158		-	Cali, Cavasa	6.579	6.842	6.765		-
Cartagena, Bazurto	2.700	3.000	2.838		+	Cali, Santa Elena	6.579	6.842	6.754		-
Medellín, Central Mayorista de Antioquia	2.900	3.200	3.006		-	Cartagena, Bazurto	6.053	7.684	6.851		-
						Cartago (Valle del Cauca)	6.316	6.842	6.579		-

Cuadro 3. Mercados mayoristas. Precios de venta de frutas frescas (continuación)
2023 (1 al 5 de abril)

Productos y mercados	Pesos por kilogramo				Tendencia	Productos y mercados	Pesos por kilogramo				Tendencia
	Mínimo	Máximo	Medio				Mínimo	Máximo	Medio		
Pera importada (continuación)						Piña gold (continuación)					
Cúcuta, Cenabastos	8.000	8.500	8.250	-		Neiva, Surabastos	2.500	3.000	2.913	-	
Duitama (Boyacá), Mercaplaza	6.842	7.368	7.018	n.d.		Palmira (Valle del Cauca)	2.800	3.000	2.900	-	
Ibagué, Plaza La 21	6.737	6.842	6.807	-		Pasto, El Potrerillo	2.600	2.800	2.733	-	
La Unión (Nariño)	7.895	8.684	8.355	+		Pereira, La 41	3.200	3.500	3.333	-	
Manizales, Centro Galerías	6.500	7.000	6.875	-		Pereira, Mercasa	3.000	3.200	3.067	-	
Medellín, Central Mayorista de Antioquia	6.316	6.579	6.447	-		Rionegro (Antioquia)	3.000	3.300	3.175	-	
Montería, Mercado del Sur	7.895	8.421	8.158	+		San Gil (Santander)	2.222	2.222	2.222	-	
Neiva, Surabastos	7.111	8.056	7.551	-		Santa Marta (Magdalena)	2.500	2.600	2.550	=	
Palmira (Valle del Cauca)	6.579	6.842	6.743	-		Sincelejo, Nuevo Mercado	3.000	3.000	3.000	=	
Pamplona (Norte de Santander)	7.250	8.250	7.875	-		Socorro (Santander)	2.222	2.222	2.222	=	
Pasto, El Potrerillo	7.105	7.632	7.303	+		Tibasosa (Boyacá), Coomproriente	2.800	3.000	2.950	-	
Pereira, La 41	7.500	8.000	7.750	=		Tuluá (Valle del Cauca)	2.800	2.900	2.875	+	
Pereira, Mercasa	6.500	6.800	6.633	-		Tunja, Complejo de Servicios del Sur	2.250	2.500	2.396	+	
Popayán, Plaza de mercado del barrio Bolívar	6.842	7.105	6.908	-		Valledupar, Mercado Nuevo	2.700	3.000	2.925	-	
Rionegro (Antioquia)	6.842	7.105	6.908	-		Piña manzana					
San Gil (Santander)	7.500	7.500	7.500	=		Cali, Santa Elena	2.000	2.000	2.000	-	
Tibasosa (Boyacá), Coomproriente	6.316	6.842	6.684	-		Popayán, Plaza de mercado del barrio Bolívar	2.800	2.900	2.875	-	
Tuluá (Valle del Cauca)	7.368	7.474	7.421	-		Piña perolera					
Valledupar, Mercado Nuevo	6.750	8.000	7.375	=		Barranquilla, Barranquillita	2.720	2.800	2.785	+	
Villavicencio, CAV	6.000	6.500	6.188	-		Barranquilla, Granabastos	2.520	2.600	2.553	+	
Yopal (Casanare)	6.500	6.500	6.500	=		Bogotá, D.C., Corabastos	1.500	2.000	1.853	-	
Pera nacional						Bucaramanga, Centroabastos	1.667	1.800	1.742	+	
Bogotá, D.C., Corabastos	1.957	2.261	2.084	-		Chiquinquirá (Boyacá)	1.333	1.800	1.600	-	
Bucaramanga, Centroabastos	1.800	2.000	1.890	-		Cúcuta, Cenabastos	2.167	2.167	2.167	+	
Chiquinquirá (Boyacá)	1.600	1.800	1.667	-		Duitama (Boyacá), Mercaplaza	1.833	1.833	1.833	=	
Duitama (Boyacá), Mercaplaza	2.609	2.609	2.609	+		Pamplona (Norte de Santander)	1.833	2.000	1.917	-	
Medellín, Central Mayorista de Antioquia	2.292	2.375	2.319	-		San Gil (Santander)	1.333	1.333	1.333	-	
San Gil (Santander)	2.400	2.400	2.400	-		Sincelejo, Nuevo Mercado	2.000	2.000	2.000	=	
Socorro (Santander)	2.200	2.400	2.300	-		Tibasosa (Boyacá), Coomproriente	1.600	1.733	1.667	-	
Tibasosa (Boyacá), Coomproriente	1.800	2.000	1.870	-		Tunja, Complejo de Servicios del Sur	1.833	2.000	1.875	+	
Tunja, Complejo de Servicios del Sur	1.652	1.826	1.739	-		Valledupar, Mercabastos	2.400	2.600	2.533	-	
Piña gold						Pitahaya					
Armenia, Mercar	2.700	2.800	2.767	=		Arauca (Arauca)	8.000	8.500	8.250	=	
Bogotá, D.C., Corabastos	2.455	2.909	2.705	-		Bucaramanga, Centroabastos	7.000	8.000	7.667	=	
Bucaramanga, Centroabastos	2.400	2.600	2.475	-		Cúcuta, Cenabastos	8.000	9.000	8.667	+	
Buenaventura (Valle del Cauca)	3.500	3.600	3.533	-		Medellín, Central Mayorista de Antioquia	6.000	7.000	6.367	+	
Cali, Cavasa	2.800	2.900	2.854	-		Pereira, Mercasa	8.000	10.000	8.667	=	
Cali, Santa Elena	2.500	2.600	2.550	-		Tibasosa (Boyacá), Coomproriente	6.000	6.000	6.000	+	
Cartagena, Bazurto	3.000	3.300	3.063	-		Tunja, Complejo de Servicios del Sur	6.500	7.000	6.767	+	
Cartago (Valle del Cauca)	2.900	3.000	2.967	-		Villavicencio, CAV	7.000	8.000	7.125	-	
Chiquinquirá (Boyacá)	2.000	2.500	2.308	-		Tangelo					
Cúcuta, Cenabastos	2.700	3.000	2.814	+		Bogotá, D.C., Corabastos	2.800	3.520	3.163	-	
Duitama (Boyacá), Mercaplaza	2.800	3.000	2.900	-		Bucaramanga, Centroabastos	2.400	3.600	2.933	-	
Ibagué, Plaza La 21	2.700	2.900	2.800	-		Cartago (Valle del Cauca)	3.000	3.100	3.050	-	
La Unión (Nariño)	3.500	4.000	3.750	+		Duitama (Boyacá), Mercaplaza	3.600	3.800	3.733	-	
Manizales, Centro Galerías	2.500	2.800	2.700	-		Manizales, Centro Galerías	1.500	1.800	1.700	-	
Medellín, Central Mayorista de Antioquia	2.800	3.000	2.875	+		Pereira, Mercasa	2.000	3.000	2.533	-	
Medellín, Plaza Minorista "José María Villa"	2.400	2.800	2.550	-							
Montería, Mercado del Sur	2.500	2.800	2.588	-							

Cuadro 3. Mercados mayoristas. Precios de venta de frutas frescas (continuación)
2023 (1 al 5 de abril)

Productos y mercados	Pesos por kilogramo				Tendencia	Productos y mercados	Pesos por kilogramo				Tendencia
	Mínimo	Máximo	Medio				Mínimo	Máximo	Medio		
Tangelo (continuación)						Uchuva con cáscara					
Tibasosa (Boyacá), Coomproriente	3.200	3.600	3.333		-	Bogotá, D.C., Corabastos	4.000	4.500	4.294		+
Tunja, Complejo de Servicios del Sur	3.000	3.000	3.000		-	Cúcuta, Cenabastos	4.500	5.000	4.819		-
Villavicencio, CAV	3.043	3.478	3.288		-	Ibagué, Plaza La 21	3.360	3.600	3.520		+
						Medellín, Central Mayorista de Antioquia	4.000	4.200	4.100		+
Tomate de árbol						Uva importada					
Arauca (Arauca)	3.864	4.091	3.977		-	Arauca (Arauca)	15.875	16.250	16.063		-
Armenia, Mercar	2.800	3.000	2.933		=	Bogotá, D.C., Corabastos	15.000	16.250	15.779		-
Barranquilla, Barranquillita	3.000	3.200	3.063		+	Bucaramanga, Centroabastos	15.000	16.250	15.781		-
Barranquilla, Granabastos	3.300	3.400	3.338		+	Cali, Cavasa	13.529	14.118	13.946		+
Bogotá, D.C., Corabastos	2.800	3.400	3.085		-	Cali, Santa Elena	12.941	13.529	13.333		+
Bucaramanga, Centroabastos	3.120	3.200	3.170		+	Cúcuta, Cenabastos	17.500	17.500	17.500		+
Buenaventura (Valle del Cauca)	3.600	3.700	3.633		=	Medellín, Central Mayorista de Antioquia	15.000	15.625	15.391		+
Cali, Cavasa	3.000	3.100	3.025		-	San Gil (Santander)	16.875	17.500	17.188		=
Cali, Santa Elena	3.000	3.200	3.125		-	Socorro (Santander)	16.250	16.250	16.250		=
Cartagena, Bazurto	3.400	3.600	3.425		+	Valledupar, Mercado Nuevo	16.250	16.875	16.563		=
Cartago (Valle del Cauca)	3.400	3.600	3.500		-	Villavicencio, CAV	13.750	15.625	15.000		-
Chiquinquirá (Boyacá)	2.400	3.600	3.100		+						
Cúcuta, Cenabastos	3.600	3.800	3.700		=	Uva Isabela					
Duitama (Boyacá), Mercaplaza	3.200	3.400	3.267		=	Arauca (Arauca)	3.920	4.000	3.960		-
El Santuario (Antioquia)	2.400	2.800	2.675		+	Armenia, Mercar	3.965	3.965	3.965		=
Ibagué, Plaza La 21	2.800	2.800	2.800		-	Bogotá, D.C., Corabastos	3.556	4.800	4.014		-
Ipiales (Nariño), Ipiales somos todos	3.200	3.200	3.200		-	Bucaramanga, Centroabastos	3.200	3.600	3.467		-
La Ceja (Antioquia)	2.500	2.800	2.650		+	Cali, Cavasa	3.360	3.440	3.393		-
La Unión (Antioquia)	2.300	2.500	2.400		-	Cali, Santa Elena	2.800	3.200	3.013		-
Manizales, Centro Galerías	2.400	2.720	2.530		-	Chiquinquirá (Boyacá)	4.000	5.000	4.200		-
Medellín, Central Mayorista de Antioquia	2.800	3.200	3.063		-	Cúcuta, Cenabastos	5.600	6.000	5.800		+
Medellín, Plaza Minorista "José María Villa"	3.000	3.300	3.156		+	Duitama (Boyacá), Mercaplaza	3.200	3.600	3.467		-
Montería, Mercado del Sur	3.000	3.200	3.125		-	Ibagué, Plaza La 21	2.960	3.040	2.987		-
Neiva, Surabastos	2.800	3.600	3.200		+	Ipiales (Nariño), Ipiales somos todos	3.840	4.400	4.080		-
Palmira (Valle del Cauca)	3.300	3.500	3.413		-	La Unión (Nariño)	4.160	4.400	4.340		=
Pamplona (Norte de Santander)	2.917	3.125	3.021		n.d.	Medellín, Central Mayorista de Antioquia	4.800	5.600	5.100		-
Pasto, El Potrerillo	2.800	3.200	3.075		-	Neiva, Surabastos	2.000	2.500	2.167		-
Peñol (Antioquia)	2.500	2.800	2.650		+	Palmira (Valle del Cauca)	3.040	3.360	3.200		-
Pereira, La 41	2.800	3.200	3.067		-	Pamplona (Norte de Santander)	5.000	6.000	5.500		=
Pereira, Mercasa	3.000	3.300	3.088		-	Pasto, El Potrerillo	3.600	4.000	3.900		-
Popayán, Plaza de mercado del barrio Bolívar	2.048	2.112	2.080		-	Popayán, Plaza de mercado del barrio Bolívar	2.400	2.560	2.520		-
Rionegro (Antioquia)	2.600	3.000	2.863		++	Rionegro (Antioquia)	5.000	6.000	5.500		-
San Gil (Santander)	3.400	3.520	3.460		-	San Gil (Santander)	4.800	5.200	5.000		-
San Vicente (Antioquia)	2.200	2.500	2.425		-	Sincelejo, Nuevo Mercado	5.600	6.000	5.900		-
Santa Marta (Magdalena)	3.600	3.600	3.600		+	Socorro (Santander)	5.600	5.600	5.600		++
Sincelejo, Nuevo Mercado	3.000	3.200	3.167		+	Tibasosa (Boyacá), Coomproriente	2.560	2.640	2.600		-
Socorro (Santander)	3.400	3.400	3.400		=	Tuluá (Valle del Cauca)	3.600	3.680	3.653		+
Sonsón (Antioquia)	2.200	2.400	2.325		-	Tunja, Complejo de Servicios del Sur	3.360	3.600	3.500		-
Tibasosa (Boyacá), Coomproriente	2.880	3.400	3.220		-	Túquerres (Nariño)	3.600	4.000	3.867		-
Tuluá (Valle del Cauca)	3.300	3.500	3.400		-	Villavicencio, CAV	3.750	4.167	3.802		-
Tunja, Complejo de Servicios del Sur	3.000	3.200	3.083		+	Yopal (Casanare)	4.800	4.800	4.800		=
Túquerres (Nariño)	2.500	2.667	2.611		-						
Valledupar, Mercabastos	3.200	3.200	3.200		=	Uva red globe nacional					
Villavicencio, CAV	3.400	4.000	3.600		-	Armenia, Mercar	8.800	9.600	9.200		+
Yopal (Casanare)	3.600	3.720	3.660		+	Bogotá, D.C., Corabastos	5.500	7.778	6.570		-

Cuadro 3. Mercados mayoristas. Precios de venta de frutas frescas (conclusión)
2023 (1 al 5 de abril)

Productos y mercados	Pesos por kilogramo			Tendencia	Productos y mercados	Pesos por kilogramo			Tendencia
	Mínimo	Máximo	Medio			Mínimo	Máximo	Medio	
Uva red globe nacional (continuación)					Uva roja				
Bucaramanga, Centroabastos	6.667	7.778	7.037	-	Duitama (Boyacá), Mercaplaza	4.400	4.800	4.533	-
Cali, Cavasa	7.556	7.778	7.713	-	Neiva, Surabastos	7.500	9.500	8.625	+
Cali, Santa Elena	6.133	6.400	6.356	-	Pereira, Mercasa	12.778	13.889	13.519	+
Cartagena, Bazurto	6.500	7.500	7.125	-	Sincelejo, Nuevo Mercado	6.000	6.000	6.000	-
Cartago (Valle del Cauca)	6.000	7.000	6.333	+	Tibasosa (Boyacá), Coompro Oriente	4.000	4.400	4.240	-
Manizales, Centro Galerías	5.200	6.000	5.600	-	Túquerres (Nariño)	5.556	6.111	5.815	+
Medellín, Central Mayorista de Antioquia	6.667	7.333	6.993	+	Uva verde				
Montería, Mercado del Sur	7.222	7.778	7.500	-	Bogotá, D.C., Corabastos	8.333	9.778	8.991	-
Pereira, Mercasa	6.000	6.500	6.333	-	Cartago (Valle del Cauca)	7.600	8.000	7.800	+
Popayán, Plaza de mercado del barrio Bolívar	5.526	5.789	5.724	-	Medellín, Central Mayorista de Antioquia	8.333	9.667	8.694	-
San Gil (Santander)	8.182	8.182	8.182	=	Neiva, Surabastos	11.500	12.000	11.750	-
Socorro (Santander)	7.273	7.273	7.273	=	Zapote				
Tuluá (Valle del Cauca)	6.000	6.500	6.333	-	Montería, Mercado del Sur	4.000	5.000	4.688	-
Villavicencio, CAV	6.364	9.375	7.891	-					

TENDENCIAS

---	-	+	+++
Variación mayor al -20 %	Variación entre 0 % y -10 %	Variación entre 0 % y 10 %	Variación mayor al 20 %
--	=	++	n. d.
Variación entre -10 % y -20 %	Variación igual a 0 %	Variación entre 10 % y 20 %	No determinado

TUBÉRCULOS, RAÍCES Y PLÁTANOS

Aumentaron las recolecciones de papa única

Durante la presente semana se redujeron los precios de la papa única en diecisiete de los veintiún mercados donde se negoció. Este comportamiento se debió, según los comerciantes, a las mayores recolecciones en Tunja (Boyacá), Ipiales, Iles, Pupiales, Contadero, Pasto (Nariño), Chitagá (Norte de Santander) y Cerrito (Santander).

También cayeron las cotizaciones mayoristas de las papas capira, parda pastusa y superior. En el caso de la papa capira, por ejemplo, la reducción estuvo motivada por el buen momento productivo por el que están pasando los cultivos ubicados en Sonsón, La Unión, Abejorral, San Vicente Ferrer, El Carmen de Viboral, Marinilla, El Santuario (Antioquia) y el sur de Nariño. El descenso se registró en veinticinco de los veintiocho mercados donde se negoció a lo largo de la presente semana.

De la misma forma, bajaron los precios de la papa parda pastusa, esta vez en doce de los quince mercados en los que se comercializó. Los comerciantes informaron que esto se debió a la salida de nuevas cosechas en la Sabana de Bogotá, Saboyá, Sutamarchán y Tunja (Boyacá).

Así mismo, se redujo la cotización mayorista de la papa superior como consecuencia del mayor nivel de abastecimiento desde Ipiales (Nariño),

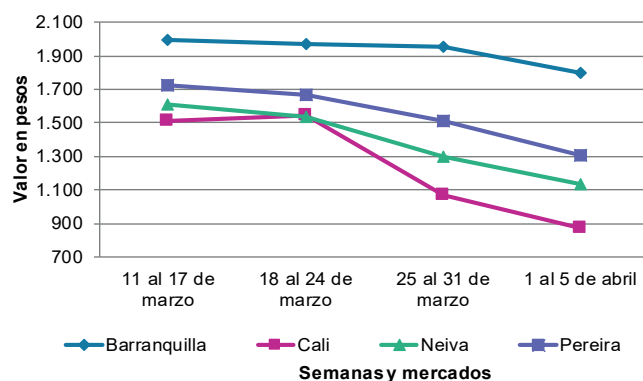
Saboyá, Sutamarchán y Tunja (Boyacá). El anterior comportamiento se presentó en nueve de los catorce mercados en los que se vendió durante la presente semana.

En contraste, subieron los precios mayoristas de las papas criolla limpia, el plátano guineo y la yuca llanera. En el caso de la papa criolla limpia, por ejemplo, el alza se presentó en treinta y seis de los cuarenta y dos mercados en los que se comercializó. Este comportamiento estuvo asociado a la mayor demanda por Semana Santa; llegó desde Marinilla, El Santuario, Granada, El Carmen de Viboral (Antioquia), Tuluá (Valle del Cauca), Siachoque, Soracá, Cóbbita, Tunja (Boyacá) y la Sabana de Bogotá.

También aumentaron las cotizaciones del plátano guineo pues se presentó la terminación de las cosechas en La Merced (Caldas), Ándes, Jardín, Sonsón, Santa Bárbara (Antioquia) y Aguadas (Caldas). El alza se observó en siete de los once mercados donde se negoció a lo largo de la presente semana.

Por último, se incrementó el precio mayorista de la yuca llanera, esta vez en los siete mercados en los que vendió. Los comerciantes mayoristas informaron que el ingreso de este producto se redujo y su demanda aumentó: llegó desde Fuente de Oro y Lejanías, en Meta.

Gráfico 5. Comportamiento de los precios de la papa única 2023 (11 de marzo al 5 de abril)



Fuente: DANE, SIPSA.

Cuadro 4. Mercados mayoristas. Precios de venta de tubérculos, raíces y plátanos 2023 (1 al 5 de abril)

Productos y mercados	Pesos por kilogramo				Tendencia	Productos y mercados	Pesos por kilogramo				Tendencia
	Mínimo	Máximo	Medio				Mínimo	Máximo	Medio		
Aracacha amarilla						Papa capira					
Arauca (Arauca)	4.800	5.400	5.150	-		Buenaventura (Valle del Cauca)	1.240	1.340	1.293	-	
Bogotá, D.C., Corabastos	2.833	4.167	3.260	+		Cali, Cavasa	1.000	1.100	1.050	-	
Bucaramanga, Centroabastos	3.600	4.160	3.892	-		Cali, Santa Elena	1.100	1.200	1.160	-	
Buenaventura (Valle del Cauca)	3.840	4.000	3.947	-		Cartago (Valle del Cauca)	1.500	1.500	1.500	-	
Cali, Cavasa	3.333	3.333	3.333	+		El Carmen de Viboral (Antioquia)	2.000	2.100	2.050	-	
Cali, Santa Elena	3.833	4.000	3.861	-		El Santuario (Antioquia)	2.000	2.200	2.063	-	
Chiquinquirá (Boyacá)	4.000	4.000	4.000	-		Ipiales (Nariño), Centro de acopio	1.400	1.600	1.533	++	
Cúcuta, Cenabastos	4.000	4.600	4.333	+		Ipiales (Nariño), Ipiales somos todos	900	1.000	967	-	
Duitama (Boyacá), Mercaplaza	3.833	4.000	3.944	+		La Ceja (Antioquia)	2.400	3.000	2.650	-	
Ibagué, Plaza La 21	3.200	3.520	3.360	++		La Unión (Antioquia)	1.800	2.000	1.875	-	
Neiva, Surabastos	3.520	4.000	3.667	-		Manizales, Centro Galerías	1.500	1.600	1.533	-	
Palmira (Valle del Cauca)	3.917	4.000	3.986	-		Marinilla (Antioquia)	1.800	2.200	1.963	-	
Pamplona (Norte de Santander)	4.000	4.400	4.100	+		Medellín, Central Mayorista de Antioquia	1.900	2.300	2.069	-	
Popayán, Plaza de mercado del barrio Bolívar	3.520	3.600	3.560	+		Medellín, Plaza Minorista "José María Villa"	1.800	2.100	1.963	-	
San Gil (Santander)	4.000	4.000	4.000	-		Montería, Mercado del Sur	2.400	2.600	2.438	+	
Tibasosa (Boyacá), Coomproriente	3.833	4.000	3.958	+		Palmira (Valle del Cauca)	1.100	1.300	1.207	-	
Tunja, Complejo de Servicios del Sur	2.833	3.000	2.903	-		Pasto, El Potrerillo	1.000	1.100	1.075	-	
Villavicencio, CAV	4.800	5.200	5.000	+		Peñol (Antioquia)	2.000	2.500	2.213	-	
Yopal (Casanare)	4.500	4.500	4.500	-		Pereira, La 41	1.640	1.700	1.680	-	
						Pereira, Mercasa	1.360	1.500	1.440	-	
						Popayán, Plaza de mercado del barrio Bolívar	1.800	1.840	1.810	+	
Aracacha blanca						Rionegro (Antioquia)	2.000	2.500	2.250	-	
Armenia, Mercar	3.000	3.167	3.056	=		San Vicente (Antioquia)	2.000	2.200	2.100	-	
Cartago (Valle del Cauca)	4.167	4.333	4.250	+		Santa Bárbara (Antioquia)	2.000	2.200	2.100	-	
Ipiales (Nariño), Ipiales somos todos	1.400	1.400	1.400	-		Sincelejo, Nuevo Mercado	2.300	2.600	2.433	-	
Manizales, Centro Galerías	4.032	4.194	4.140	=		Sonsón (Antioquia)	2.400	2.600	2.500	-	
Medellín, Central Mayorista de Antioquia	5.000	6.250	5.547	+		Tuluá (Valle del Cauca)	1.400	1.440	1.413	-	
Medellín, Plaza Minorista "José María Villa"	5.300	6.200	5.689	+		Túquerres (Nariño)	850	1.000	919	-	
Pereira, La 41	3.667	3.917	3.792	-							
Pereira, Mercasa	4.167	4.500	4.292	-		Papa criolla limpia					
San Vicente (Antioquia)	4.222	4.444	4.361	-		Arauca (Arauca)	4.313	4.375	4.344	+	
Tuluá (Valle del Cauca)	3.333	3.667	3.500	-		Armenia, Mercar	2.500	2.833	2.667	-	
						Barranquilla, Barranquillita	4.900	5.000	4.973	+	
Ñame criollo						Barranquilla, Granabastos	4.800	4.960	4.877	+	
Montería, Mercado del Sur	2.100	2.200	2.175	-		Bogotá, D.C., Corabastos	4.444	5.333	4.852	+	
Sincelejo, Nuevo Mercado	2.600	2.800	2.750	+		Bucaramanga, Centroabastos	4.800	5.200	5.000	+++	
						Cali, Cavasa	3.000	3.000	3.000	=	
Ñame diamante						Cali, Santa Elena	2.500	2.800	2.688	+	
Cartagena, Bazurto	1.200	1.400	1.275	-		Cartagena, Bazurto	5.100	5.200	5.183	+	
Montería, Mercado del Sur	1.500	1.600	1.550	+		Cartago (Valle del Cauca)	3.900	4.200	4.033	+++	
Sincelejo, Nuevo Mercado	1.400	1.600	1.550	+		Cúcuta, Cenabastos	4.200	5.000	4.706	+	
Valledupar, Mercabastos	1.800	1.900	1.875	++		Duitama (Boyacá), Mercaplaza	4.000	4.000	4.000	+	
						El Carmen de Viboral (Antioquia)	4.500	4.600	4.550	+	
Ñame espino						El Santuario (Antioquia)	4.500	5.000	4.875	+	
Cartagena, Bazurto	2.800	3.000	2.900	+		Ibagué, Plaza La 21	3.600	4.000	3.860	+	
Montería, Mercado del Sur	2.100	2.400	2.213	+		Ipiales (Nariño), Ipiales somos todos	2.400	2.400	2.400	+++	
Sincelejo, Nuevo Mercado	2.800	2.800	2.800	+		La Ceja (Antioquia)	5.500	6.000	5.750	+++	
Valledupar, Mercabastos	2.600	2.600	2.600	+		La Unión (Antioquia)	4.000	4.200	4.125	++	
						La Unión (Nariño)	2.000	2.200	2.150	-	
Papa Betina						Manizales, Centro Galerías	3.958	4.167	4.063	=	
Ipiales (Nariño), Centro de acopio	900	1.000	933	=		Marinilla (Antioquia)	4.500	5.500	4.988	+++	
Tunja, Complejo de Servicios del Sur	1.100	1.200	1.125	-		Medellín, Central Mayorista de Antioquia	4.500	5.500	5.081	++	

Cuadro 4. Mercados mayoristas. Precios de venta de tubérculos, raíces y plátanos (continuación)
2023 (1 al 5 de abril)

Productos y mercados	Pesos por kilogramo				Tendencia	Productos y mercados	Pesos por kilogramo				Tendencia
	Mínimo	Máximo	Medio				Mínimo	Máximo	Medio		
Papa criolla limpia (continuación)						Papa parda pastusa (continuación)					
Medellín, Plaza Minorista "José María Villa"	4.800	5.700	5.256		++	Bogotá, D.C., Corabastos	1.600	1.900	1.737		-
Montería, Mercado del Sur	5.500	6.500	6.042		+	Bucaramanga, Centroabastos	1.600	1.600	1.600		-
Neiva, Surabastos	4.000	4.400	4.175		+	Bucaramanga, Mercados del centro	1.700	1.800	1.767		-
Pamplona (Norte de Santander)	3.600	4.000	3.900		+	Cali, Cavasa	1.000	1.100	1.075		-
Pereira, La 41	4.200	4.400	4.333		+++	Cartago (Valle del Cauca)	1.280	1.300	1.293		-
Pereira, Mercasa	4.200	4.400	4.350		+++	Chiquinquirá (Boyacá)	1.200	1.500	1.333		-
Rionegro (Antioquia)	4.700	5.500	5.050		+++	Manizales, Centro Galerías	1.300	1.400	1.343		-
San Gil (Santander)	5.000	5.000	5.000		+	Pereira, La 41	1.300	1.360	1.327		-
San Vicente (Antioquia)	4.500	5.200	4.925		++	Pereira, Mercasa	1.120	1.200	1.173		-
Santa Marta (Magdalena)	5.000	5.600	5.250		+	Popayán, Plaza de mercado del barrio Bolívar	1.600	1.660	1.630		+
Sincelejo, Nuevo Mercado	6.000	6.500	6.417		+++	San Gil (Santander)	1.600	1.600	1.600		-
Socorro (Santander)	4.600	4.600	4.600		=	Socorro (Santander)	1.600	1.700	1.650		-
Sonsón (Antioquia)	4.500	4.700	4.625		+++	Yopal (Casanare)	1.521	1.563	1.542		+
Tibasosa (Boyacá), Coomproriente	4.000	4.400	4.200		+						
Tuluá (Valle del Cauca)	2.333	2.500	2.417		-	Papa Puracé					
Tunja, Complejo de Servicios del Sur	4.000	4.800	4.392		+	La Unión (Antioquia)	1.500	1.600	1.550		-
Túquerres (Nariño)	1.800	2.000	1.888		+++	Montería, Mercado del Sur	2.600	2.800	2.700		++
Valledupar, Mercabastos	5.200	6.000	5.600		+	Sincelejo, Nuevo Mercado	2.200	2.700	2.400		+
Villavicencio, CAV	3.600	4.400	4.075		+++						
Yopal (Casanare)	4.792	4.854	4.823		+	Papa roja peruana					
						Ipiales (Nariño), Centro de acopio	1.100	1.100	1.100		=
Papa criolla sucia						Papa rubí					
Bogotá, D.C., Corabastos	3.600	4.400	3.967		+	Bogotá, D.C., Corabastos	1.400	1.600	1.486		+
Cali, Cavasa	2.700	2.800	2.763		=	Pereira, La 41	1.700	1.800	1.725		-
Chiquinquirá (Boyacá)	3.000	3.400	3.167		-	Pereira, Mercasa	1.360	1.600	1.478		-
Ipiales (Nariño), Centro de acopio	1.600	1.600	1.600		++	Santa Marta (Magdalena)	2.020	2.100	2.070		-
Palmira (Valle del Cauca)	2.600	2.900	2.768		++	Sincelejo, Nuevo Mercado	1.800	1.800	1.800		-
Pasto, El Potrerillo	1.600	1.800	1.650		+++	Tunja, Complejo de Servicios del Sur	1.300	1.400	1.375		-
Popayán, Plaza de mercado del barrio Bolívar	1.833	2.000	1.938		-						
Tunja, Complejo de Servicios del Sur	3.200	3.400	3.300		+	Papa R-12 negra					
						Bogotá, D.C., Corabastos	1.760	1.900	1.825		-
Papa ICA-Huila						Cartago (Valle del Cauca)	1.480	1.500	1.490		-
La Unión (Nariño)	1.400	1.500	1.450		-	Manizales, Centro Galerías	1.500	1.600	1.533		-
Pasto, El Potrerillo	1.000	1.100	1.063		-	Medellín, Central Mayorista de Antioquia	1.500	1.900	1.716		-
						Neiva, Surabastos	2.200	2.300	2.250		+
Papa Morasurco						Papa R-12 roja					
Ipiales (Nariño), Centro de acopio	900	900	900		+	Bogotá, D.C., Corabastos	1.400	1.560	1.452		-
La Unión (Nariño)	1.100	1.200	1.150		-						
Pasto, El Potrerillo	1.000	1.100	1.033		-	Papa sabanera					
						Bogotá, D.C., Corabastos	3.600	4.000	3.765		+
Papa nevada						Papa superior					
Cartago (Valle del Cauca)	3.250	3.375	3.313		-	Bogotá, D.C., Corabastos	1.400	1.700	1.537		-
El Santuario (Antioquia)	2.400	2.400	2.400		n.d.	Chiquinquirá (Boyacá)	1.200	1.500	1.333		-
Medellín, Central Mayorista de Antioquia	2.000	2.400	2.175		-	Cúcuta, Cenabastos	1.600	1.800	1.661		+
Peñol (Antioquia)	2.000	2.800	2.363		-	Duitama (Boyacá), Mercaplaza	1.600	1.600	1.600		+
Pereira, Mercasa	3.200	4.000	3.600		+	Ibagué, Plaza La 21	1.600	1.600	1.600		++
Rionegro (Antioquia)	2.200	2.500	2.350		-	Ipiales (Nariño), Centro de acopio	1.300	1.400	1.367		+
San Vicente (Antioquia)	2.200	2.500	2.375		+	Ipiales (Nariño), Ipiales somos todos	800	900	867		-
						Neiva, Surabastos	1.200	1.300	1.254		-
Papa parda pastusa											
Arauca (Arauca)	1.680	1.700	1.690		-						
Armenia, Mercar	1.600	1.800	1.700		++						

Cuadro 4. Mercados mayoristas. Precios de venta de tubérculos, raíces y plátanos (continuación)
2023 (1 al 5 de abril)

Productos y mercados	Pesos por kilogramo				Tendencia	Productos y mercados	Pesos por kilogramo				Tendencia
	Mínimo	Máximo	Medio				Mínimo	Máximo	Medio		
Papa superior (continuación)						Plátano dominico verde					
Pamplona (Norte de Santander)	1.600	1.600	1.600	-		Medellín, Central Mayorista de Antioquia	1.800	2.200	1.994	-	
Pasto, El Potrerillo	1.000	1.200	1.063	-		Santa Bárbara (Antioquia)	900	1.067	992	++	
Tibasosa (Boyacá), Coomproriente	1.500	1.600	1.525	-		Sonsón (Antioquia)	1.750	2.000	1.875	-	
Tunja, Complejo de Servicios del Sur	1.300	1.400	1.367	-		Plátano guineo					
Túquerres (Nariño)	800	1.000	888	-		Bogotá, D.C., Corabastos	1.500	1.800	1.648	-	
Villavicencio, CAV	1.400	1.800	1.583	+		Cartago (Valle del Cauca)	1.100	1.400	1.225	+	
Papa suprema						La Ceja (Antioquia)	1.000	1.200	1.100	=	
Armenia, Mercar	1.600	1.800	1.700	++		Medellín, Central Mayorista de Antioquia	1.200	1.800	1.531	+++	
Cali, Santa Elena	1.100	1.200	1.163	-		Medellín, Plaza Minorista "José María Villa"	1.100	1.500	1.269	+	
La Unión (Nariño)	1.100	1.200	1.175	-		Neiva, Surabastos	1.000	1.400	1.200	++	
Palmira (Valle del Cauca)	1.100	1.200	1.143	-		Peñol (Antioquia)	667	933	817	-	
Tuluá (Valle del Cauca)	1.200	1.240	1.213	-		Rionegro (Antioquia)	1.400	1.500	1.450	+	
Papa única						Santa Bárbara (Antioquia)	667	800	754	++	
Barranquilla, Barranquillita	1.760	1.800	1.793	-		Sonsón (Antioquia)	750	1.000	863	+++	
Barranquilla, Granabastos	1.680	1.740	1.718	-		Villavicencio, CAV	2.000	2.667	2.292	-	
Bogotá, D.C., Corabastos	1.300	1.600	1.479	+		Plátano hartón maduro					
Bucaramanga, Centroabastos	1.400	1.500	1.423	-		Armenia, Mercar	2.300	2.400	2.333	=	
Buenaventura (Valle del Cauca)	1.060	1.160	1.107	-		Bogotá, D.C., Corabastos	4.750	5.000	4.898	-	
Cali, Cavasa	800	900	875	-		Cúcuta, Cenabastos	4.500	5.000	4.944	+	
Cali, Santa Elena	900	1.100	988	-		Ibagué, Plaza La 21	2.850	3.200	3.027	+	
Cartagena, Bazurto	1.800	1.840	1.813	-		Medellín, Central Mayorista de Antioquia	3.000	3.200	3.100	=	
Cartago (Valle del Cauca)	1.400	1.600	1.493	-		Medellín, Plaza Minorista "José María Villa"	3.000	3.300	3.178	+	
Cúcuta, Cenabastos	1.400	1.500	1.433	-		Neiva, Surabastos	2.500	3.000	2.725	+	
Ipiales (Nariño), Centro de acopio	1.000	1.100	1.067	+		Pereira, La 41	2.800	2.900	2.833	+	
La Unión (Nariño)	1.100	1.100	1.100	-		Pereira, Mercasa	2.800	3.200	2.933	+	
Manizales, Centro Galerías	1.320	1.400	1.373	-		Tunja, Complejo de Servicios del Sur	4.250	4.250	4.250	-	
Neiva, Surabastos	1.060	1.240	1.133	-		Plátano hartón verde					
Pamplona (Norte de Santander)	1.200	1.400	1.300	-		Arauca (Arauca)	4.300	4.500	4.450	+	
Pasto, El Potrerillo	900	1.000	940	+		Armenia, Mercar	2.400	2.500	2.467	+	
Pereira, La 41	1.560	1.600	1.580	-		Armenia, Retiro	2.400	2.700	2.550	=	
Pereira, Mercasa	1.280	1.340	1.310	-		Barranquilla, Barranquillita	3.750	3.750	3.750	=	
Popayán, Plaza de mercado del barrio Bolívar	1.440	1.500	1.465	++		Bogotá, D.C., Corabastos	4.750	5.000	4.898	-	
Valledupar, Mercabastos	1.500	1.600	1.550	-		Bucaramanga, Centroabastos	4.960	5.040	4.994	-	
Valledupar, Mercado Nuevo	1.500	1.600	1.550	-		Bucaramanga, Mercados del centro	4.800	4.880	4.840	=	
Plátano comino						Cali, Cavasa	2.900	3.000	2.942	-	
Medellín, Central Mayorista de Antioquia	1.800	2.000	1.900	=		Cali, Santa Elena	2.900	3.000	2.963	+	
Rionegro (Antioquia)	2.300	2.500	2.400	-		Cartagena, Bazurto	3.000	3.750	3.319	-	
Plátano dominico hartón maduro						Chiquinquirá (Boyacá)	4.250	4.500	4.375	-	
Manizales, Centro Galerías	2.900	3.000	2.975	+		Cúcuta, Cenabastos	4.500	5.000	4.931	+	
Pereira, La 41	2.800	2.900	2.833	+		Duitama (Boyacá), Mercaplaza	4.000	4.100	4.033	-	
Pereira, Mercasa	2.800	3.200	2.933	+		Ibagué, Plaza La 21	2.850	3.200	3.027	+	
Plátano dominico hartón verde						La Ceja (Antioquia)	3.200	3.500	3.300	-	
Armenia, Retiro	2.200	2.500	2.333	+		Medellín, Central Mayorista de Antioquia	3.000	3.200	3.100	=	
Cartago (Valle del Cauca)	2.800	3.000	2.950	-		Medellín, Plaza Minorista "José María Villa"	3.000	3.300	3.178	+	
Manizales, Centro Galerías	2.900	3.000	2.975	+		Montería, Mercado del Sur	2.750	3.000	2.906	-	
Pereira, La 41	2.800	2.900	2.833	+		Neiva, Surabastos	2.600	3.000	2.738	+	
Pereira, Mercasa	2.800	3.200	2.933	+		Palmira (Valle del Cauca)	2.900	3.000	2.969	-	
						Pamplona (Norte de Santander)	4.500	4.750	4.638	+	
						Pereira, La 41	2.800	2.900	2.833	+	
						Pereira, Mercasa	2.800	3.200	2.933	+	

Cuadro 4. Mercados mayoristas. Precios de venta de tubérculos, raíces y plátanos (conclusión) 2023 (1 al 5 de abril)

Productos y mercados	Pesos por kilogramo				Tendencia	Productos y mercados	Pesos por kilogramo				Tendencia	
	Mínimo	Máximo	Medio	Precios			Mínimo	Máximo	Medio	Precios		
Plátano hartón verde (continuación)						Yuca criolla						
Popayán, Plaza de mercado del barrio Bolívar	2.720	2.800	2.780		=	Arauca (Arauca)	2.000	2.000	2.000		-	
Rionegro (Antioquia)	3.800	4.000	3.925		+	Barranquilla, Barranquillita	1.750	1.875	1.804		+	
San Gil (Santander)	2.400	2.400	2.400		++	Barranquilla, Granabastos	1.800	1.850	1.831		+	
Santa Bárbara (Antioquia)	2.000	2.500	2.200		+	Bucaramanga, Centroabastos	2.143	2.143	2.143		++	
Santa Marta (Magdalena)	4.500	4.800	4.700		-	Bucaramanga, Mercados del centro	2.143	2.214	2.179		++	
Sincelejo, Nuevo Mercado	2.700	2.700	2.700		=	Cartagena, Bazurto	1.500	1.625	1.563		-	
Socorro (Santander)	2.000	2.000	2.000		=	Cúcuta, Cenabastos	3.000	3.200	3.133		+	
Tibasosa (Boyacá), Coomproriente	4.000	4.250	4.063		-	Medellín, Central Mayorista de Antioquia	2.000	2.240	2.130		-	
Tuluá (Valle del Cauca)	2.900	3.000	2.950		-	Medellín, Plaza Minorista "José María Villa"	1.840	2.080	1.947		-	
Tunja, Complejo de Servicios del Sur	4.250	4.250	4.250		-	Montería, Mercado del Sur	1.250	1.500	1.422		++	
Valledupar, Mercabastos	3.450	3.600	3.538		+	Pamplona (Norte de Santander)	2.024	2.381	2.202		-	
Villavicencio, CAV	4.400	4.800	4.620		-	San Gil (Santander)	2.656	2.656	2.656		+++	
Yopal (Casanare)	4.240	4.320	4.267		-	Sincelejo, Nuevo Mercado	1.375	1.375	1.375		-	
Plátano hartón verde ecuatoriano						Yuca ICA						
Bogotá, D.C., Corabastos	3.000	3.333	3.168		-	Armenia, Mercar	1.920	2.000	1.960		-	
Ipiales (Nariño), Ipiales somos todos	2.500	2.667	2.611		-	Armenia, Retiro	1.920	2.160	2.020		+	
Pasto, El Potrerillo	2.600	2.833	2.717		-	Cali, Cavasa	1.920	2.000	1.963		-	
Popayán, Plaza de mercado del barrio Bolívar	2.667	2.733	2.683		-	Cali, Santa Elena	1.920	2.000	1.973		-	
Túquerres (Nariño)	2.600	2.767	2.683		-	Cartago (Valle del Cauca)	2.000	2.240	2.107		+	
Plátano hartón verde Eje Cafetero						Yuca Ilanera						
Medellín, Central Mayorista de Antioquia	3.900	4.000	3.967		=	Bogotá, D.C., Corabastos	2.167	3.167	2.656		++	
Plátano hartón verde llanero						Yuca chirosa						
Bogotá, D.C., Corabastos	5.500	6.000	5.811		+	Buenaventura (Valle del Cauca)	2.520	2.680	2.600		+	
Ulluco						TENDENCIAS						
Buenaventura (Valle del Cauca)	4.700	5.000	4.833		-	---	-		+		+++	
Cali, Cavasa	4.167	4.167	4.167		-	Variación mayor al -20 %		Variación entre 0 % y -10 %		Variación entre 0 % y 10 %		Variación mayor al 20 %
Ipiales (Nariño), Ipiales somos todos	2.667	2.667	2.667		-	--		=		++		n. d.
Pasto, El Potrerillo	2.344	2.500	2.422		-	Variación entre -10 % y -20 %		Variación igual a 0 %		Variación entre 10 % y 20 %		No determinado
Popayán, Plaza de mercado del barrio Bolívar	4.000	4.167	4.042		-							
Túquerres (Nariño)	1.833	2.167	2.000		+							
Yuca chirosa												
Buenaventura (Valle del Cauca)	2.520	2.680	2.600		+							
Ibagué, Plaza La 21	2.000	2.167	2.056		-							
La Ceja (Antioquia)	2.000	2.200	2.090		-							
Rionegro (Antioquia)	1.800	2.000	1.915		-							

GRANOS, CÁRNICOS Y PROCESADOS

Subió la cotización de la trucha en corte mariposa

Esta semana se presentó un aumento en el precio de la trucha en corte mariposa en nueve de los once mercados en los que se transó. Este comportamiento estuvo asociado a que la demanda fue mayor por la celebración de la Semana Santa y a que ingresó menor cantidad desde Belmira (Antioquia).

También se presentó un incremento en el precio del bocachico importado congelado en doce de los quince mercados donde se comercializó. Según los comerciantes, este comportamiento fue debido al menor ingreso desde Argentina, sumado a la mayor demanda en Semana Santa por parte de restaurantes y hoteles.

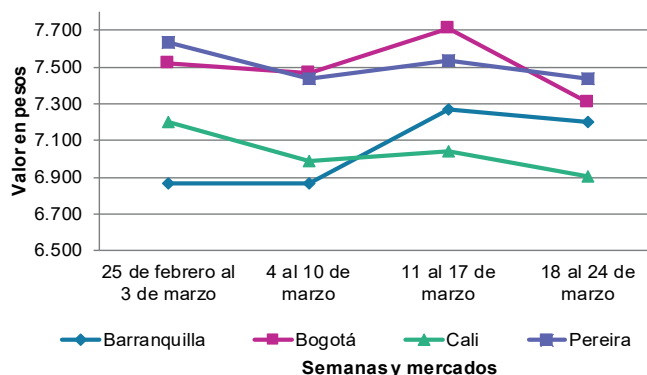
De la misma forma, la cotización de los lomitos de atún en lata subió en once de los veintidós mercados en los que se transó. Según los comerciantes por la mayor demanda y el aumento de su consumo habitual durante esta época del año.



Fuente: DANE

Finalmente, el precio mayorista de la pechuga de pollo bajó ante el aumento en la oferta de este producto desde Medellín, Caldas y Barbosa (Antioquia) y la disminución en su demanda. Esta alza se presentó en trece de los veintiocho mercados en los que se comercializó.

Gráfico 6. Comportamiento de los precios de la trucha corte mariposa 2023 (11 de marzo al 5 de abril)



Fuente: DANE, SIPSA.

Cuadro 5. Mercados mayoristas. Precios de venta de granos y cereales 2023 (1 al 5 de abril)

Productos y mercados	Pesos por kilogramo				Tendencia	Productos y mercados	Pesos por kilogramo				Tendencia
	Mínimo	Máximo	Medio				Mínimo	Máximo	Medio		
Arroz blanco importado						Arroz sopa cristal					
Pasto, El Potrerillo	4.178	4.222	4.200		+	Bucaramanga, Centroabastos	3.280	3.424	3.355		-
Arroz de primera						Bucaramanga, Mercados del centro	3.480	3.520	3.500		-
Armenia, Mercar	5.360	5.440	5.413		=	Arveja amarilla seca importada					
Barranquilla, Barranquillita	4.076	4.116	4.093		=	Bucaramanga, Centroabastos	4.870	5.000	4.942		=
Barranquilla, Granabastos	4.044	4.089	4.067		+	Cúcuta, Cenabastos	4.200	4.300	4.233		-
Bogotá, D.C., Corabastos	3.800	3.880	3.820		+	Ibagué, Plaza La 21	3.820	3.920	3.880		-
Bogotá, D.C., Paloquemao	4.160	4.480	4.320		-	Pamplona (Norte de Santander)	4.783	4.957	4.841		=
Bogotá, D.C., Plaza España	4.220	4.400	4.313		-	Arveja verde seca importada					
Bogotá, D.C., Plaza Las Flores	3.800	3.900	3.847		-	Armenia, Mercar	4.846	4.846	4.846		=
Bucaramanga, Mercados del centro	4.240	4.400	4.320		=	Bogotá, D.C., Corabastos	4.000	4.200	4.060		-
Buenaventura (Valle del Cauca)	4.320	4.400	4.373		+	Bogotá, D.C., Paloquemao	5.280	5.440	5.387		+
Cali, La Floresta	3.800	4.160	3.977		+	Bogotá, D.C., Plaza España	4.800	5.200	5.040		-
Cali, Santa Elena	3.800	4.080	3.950		+	Bucaramanga, Centroabastos	4.783	4.957	4.877		=
Cali, Siloé	3.900	4.240	4.060		+	Bucaramanga, Mercados del centro	4.870	5.043	4.957		=
Cartagena, Bazurto	4.044	4.178	4.119		+	Buenaventura (Valle del Cauca)	3.568	3.720	3.629		+
Cartago (Valle del Cauca)	4.160	4.240	4.187		=	Cali, La Floresta	4.800	4.960	4.907		=
Cúcuta, Cenabastos	4.200	4.333	4.289		-	Cali, Santa Elena	4.560	4.640	4.613		=
Cúcuta, La Nueva Sexta	4.333	4.400	4.356		=	Cali, Siloé	4.960	5.120	5.013		+
Manizales, Centro Galerías	4.240	4.400	4.340		=	Cartagena, Bazurto	4.000	4.400	4.133		+
Medellín, Central Mayorista de Antioquia	4.040	4.120	4.080		+	Cúcuta, Cenabastos	4.200	4.360	4.253		-
Medellín, Plaza Minorista "José María Villa"	4.120	4.240	4.166		+	Manizales, Centro Galerías	4.581	4.758	4.708		=
Montería, Mercado del Sur	3.889	4.000	3.917		=	Medellín, Central Mayorista de Antioquia	4.320	4.496	4.384		-
Neiva, Surabastos	4.080	4.080	4.080		=	Medellín, Plaza Minorista "José María Villa"	4.160	4.320	4.240		+
Palmira (Valle del Cauca)	3.800	4.240	4.029		+	Palmira (Valle del Cauca)	4.800	4.860	4.830		-
Pamplona (Norte de Santander)	4.133	4.133	4.133		=	Pamplona (Norte de Santander)	4.696	4.783	4.725		-
Pasto, El Potrerillo	4.480	4.640	4.580		=	Pasto, El Potrerillo	3.480	3.760	3.630		-
Popayán, Plaza de mercado del barrio Bolívar	3.640	3.672	3.656		+	Popayán, Plaza de mercado del barrio Bolívar	4.480	4.560	4.533		=
Santa Marta (Magdalena)	3.636	3.896	3.762		=	Santa Marta (Magdalena)	4.909	5.577	5.180		=
Sincelejo, Nuevo Mercado	3.640	3.700	3.667		+	Tuluá (Valle del Cauca)	4.000	4.080	4.053		=
Tuluá (Valle del Cauca)	3.760	4.160	3.982		=	Tunja, Complejo de Servicios del Sur	4.400	4.600	4.467		=
Tunja, Complejo de Servicios del Sur	4.000	4.000	4.000		+	Valledupar, Mercado Nuevo	5.000	6.000	5.333		+
Valledupar, Mercado Nuevo	3.600	3.800	3.707		=	Villavicencio, CAV	4.565	5.087	4.750		-
Villavicencio, CAV	4.160	4.240	4.200		+	Cuchuco de cebada					
Arroz de segunda						Bucaramanga, Centroabastos	4.200	4.752	4.397		=
Barranquilla, Barranquillita	3.778	3.822	3.804		+	Bucaramanga, Mercados del centro	4.000	4.240	4.120		=
Barranquilla, Granabastos	3.778	3.800	3.783		+	Cuchuco de maíz					
Bogotá, D.C., Corabastos	3.600	3.700	3.625		+	Bucaramanga, Centroabastos	4.240	4.752	4.437		=
Cartagena, Bazurto	3.778	3.822	3.793		=	Bucaramanga, Mercados del centro	4.000	4.400	4.200		=
Arroz excelso						Cali, La Floresta	2.400	2.600	2.500		=
Barranquilla, Barranquillita	4.352	4.416	4.389		+	Cali, Santa Elena	2.560	2.600	2.587		=
Barranquilla, Granabastos	4.400	4.560	4.470		-	Cali, Siloé	2.600	2.600	2.600		-
Bucaramanga, Centroabastos	4.160	4.400	4.320		-	Cartago (Valle del Cauca)	2.312	2.400	2.365		+
Cartagena, Bazurto	4.320	4.360	4.333		+	Ibagué, Plaza La 21	3.440	3.520	3.476		n.d.
Ibagué, Plaza La 21	3.920	3.960	3.933		-	Montería, Mercado del Sur	2.400	2.600	2.500		=
Montería, Mercado del Sur	4.240	4.400	4.360		=	Popayán, Plaza de mercado del barrio Bolívar	2.720	2.800	2.747		+
Santa Marta (Magdalena)	3.872	3.920	3.901		=	Sincelejo, Nuevo Mercado	3.200	3.350	3.275		+
Sincelejo, Nuevo Mercado	4.080	4.160	4.118		-						
Valledupar, Mercado Nuevo	4.160	4.240	4.213		+						

Cuadro 5. Mercados mayoristas. Precios de venta de granos y cereales (continuación)
2023 (1 al 5 de abril)

Productos y mercados	Pesos por kilogramo				Tendencia	Productos y mercados	Pesos por kilogramo				Tendencia
	Mínimo	Máximo	Medio				Mínimo	Máximo	Medio		
Frijol bolón						Frijol cargamanto rojo (continuación)					
Armenia, Mercar	15.419	15.683	15.595	=		San Vicente (Antioquia)	10.000	10.500	10.250	-	
Bogotá, D.C., Corabastos	15.000	15.200	15.133	+		Villavicencio, CAV	13.478	14.674	13.962	+	
Bogotá, D.C., Plaza España	15.920	16.160	16.032	-		Frijol nima calima					
Bogotá, D.C., Plaza Las Flores	13.600	14.000	13.733	-		Bogotá, D.C., Paloquemao	10.800	10.960	10.907	=	
Cartago (Valle del Cauca)	15.600	16.080	15.893	+		Bogotá, D.C., Plaza Las Flores	11.600	12.000	11.867	n.d.	
Popayán, Plaza de mercado del barrio Bolívar	13.808	14.176	14.021	+		Cartago (Valle del Cauca)	11.440	12.240	11.800	-	
Tuluá (Valle del Cauca)	15.560	16.160	15.773	=		Manizales, Centro Galerías	12.775	12.996	12.878	=	
Villavicencio, CAV	16.304	16.870	16.533	+		Medellín, Central Mayorista de Antioquia	11.300	11.500	11.400	+	
Frijol cabeza negra importado						Neiva, Surabastos	12.000	12.000	12.000	=	
Barranquilla, Barranquillita	7.100	7.200	7.167	=		Frijol palomito importado					
Cartagena, Bazurto	7.000	7.000	7.000	-		Barranquilla, Barranquillita	7.300	7.400	7.367	=	
Santa Marta (Magdalena)	6.968	7.182	7.061	=		Barranquilla, Granabastos	7.200	7.300	7.267	=	
Frijol cabeza negra nacional						Cartagena, Bazurto	7.000	7.500	7.167	-	
Barranquilla, Granabastos	5.800	5.820	5.810	-		Santa Marta (Magdalena)	8.000	8.582	8.327	-	
Montería, Mercado del Sur	5.400	6.000	5.850	=		Frijol radical					
Sincedejo, Nuevo Mercado	5.600	6.200	5.900	=		Bogotá, D.C., Paloquemao	9.600	10.000	9.733	+	
Valledupar, Mercado Nuevo	6.000	6.000	6.000	+		Bucaramanga, Centroabastos	8.539	8.957	8.694	=	
Frijol calima						Medellín, Central Mayorista de Antioquia	8.500	8.700	8.550	-	
Buenaventura (Valle del Cauca)	10.232	10.280	10.251	+		Frijol Zaragoza					
Cali, La Floresta	11.200	11.400	11.333	=		Barranquilla, Barranquillita	9.700	9.800	9.733	=	
Cali, Santa Elena	12.000	12.480	12.240	+		Barranquilla, Granabastos	9.500	9.600	9.567	=	
Cali, Siloé	12.000	12.240	12.160	-		Cartagena, Bazurto	9.800	11.000	10.325	-	
Palmira (Valle del Cauca)	12.000	12.160	12.065	+		Cúcuta, Cenabastos	10.000	10.000	10.000	+	
Popayán, Plaza de mercado del barrio Bolívar	10.560	10.800	10.669	+		Cúcuta, La Nueva Sexta	9.000	10.000	9.500	+	
Tuluá (Valle del Cauca)	11.520	11.808	11.693	=		Montería, Mercado del Sur	8.800	9.000	8.950	=	
Frijol cargamanto blanco						Santa Marta (Magdalena)	9.727	10.332	10.077	=	
El Carmen de Viboral (Antioquia)	10.500	11.000	10.750	-		Sincedejo, Nuevo Mercado	9.200	10.400	9.700	-	
Marinilla (Antioquia)	10.000	10.500	10.250	-		Valledupar, Mercado Nuevo	11.000	11.000	11.000	+	
Medellín, Central Mayorista de Antioquia	12.000	12.500	12.250	-		Garbanzo importado					
Medellín, Plaza Minorista "José María Villa"	12.500	12.800	12.600	=		Arauca (Arauca)	6.383	6.500	6.442	=	
Peñol (Antioquia)	11.000	11.500	11.250	+		Armenia, Mercar	8.811	9.251	9.104	=	
San Vicente (Antioquia)	10.000	10.500	10.250	-		Bogotá, D.C., Corabastos	8.800	9.000	8.867	+	
Frijol cargamanto rojo						Bogotá, D.C., Paloquemao	9.440	9.760	9.600	-	
Armenia, Mercar	16.564	16.652	16.623	+		Bogotá, D.C., Plaza España	9.360	9.600	9.493	-	
Bogotá, D.C., Corabastos	12.800	13.000	12.933	+		Bogotá, D.C., Plaza Las Flores	9.440	9.600	9.547	-	
Bogotá, D.C., Paloquemao	12.000	12.800	12.400	-		Bucaramanga, Centroabastos	6.920	7.600	7.307	=	
Bogotá, D.C., Plaza España	15.040	15.440	15.280	-		Bucaramanga, Mercados del centro	7.717	7.826	7.772	-	
Bogotá, D.C., Plaza Las Flores	13.360	13.600	13.520	-		Cartago (Valle del Cauca)	6.240	7.280	6.880	-	
Cartago (Valle del Cauca)	11.360	14.240	12.667	+		Cúcuta, Cenabastos	7.000	7.080	7.040	+	
Ibagué, Plaza La 21	11.448	12.000	11.683	-		Cúcuta, La Nueva Sexta	7.500	7.800	7.700	=	
Manizales, Centro Galerías	14.009	14.097	14.075	=		Medellín, Central Mayorista de Antioquia	7.280	7.728	7.445	-	
Marinilla (Antioquia)	10.000	10.500	10.250	=		Medellín, Plaza Minorista "José María Villa"	7.400	7.600	7.500	=	
Medellín, Central Mayorista de Antioquia	11.500	12.000	11.800	-		Neiva, Surabastos	6.800	7.200	6.960	-	
Medellín, Plaza Minorista "José María Villa"	12.000	12.500	12.350	+		Pamplona (Norte de Santander)	7.826	8.261	8.116	=	
Peñol (Antioquia)	10.500	11.000	10.750	-		Tunja, Complejo de Servicios del Sur	9.200	9.600	9.400	+	
						Villavicencio, CAV	6.560	7.600	7.090	-	

Cuadro 5. Mercados mayoristas. Precios de venta de granos y cereales (continuación)
2023 (1 al 5 de abril)

Productos y mercados	Pesos por kilogramo				Tendencia	Productos y mercados	Pesos por kilogramo				Tendencia
	Mínimo	Máximo	Medio				Mínimo	Máximo	Medio		
Lenteja importada						Maíz amarillo trillado (continuación)					
Arauca (Arauca)	7.920	8.136	8.028	=		Barranquilla, Barranquillita	2.483	2.490	2.487	+	
Armenia, Mercar	7.930	8.106	8.047	=		Barranquilla, Granabastos	2.500	2.550	2.519	-	
Barranquilla, Barranquillita	6.800	6.900	6.867	+		Cali, La Floresta	2.700	2.800	2.767	+	
Barranquilla, Granabastos	7.200	7.200	7.200	-		Cali, Santa Elena	2.500	2.600	2.533	=	
Bogotá, D.C., Corabastos	6.400	6.600	6.525	+		Cali, Siloé	2.700	2.800	2.767	-	
Bogotá, D.C., Paloquemao	7.360	7.680	7.520	-		Cartagena, Bazurto	2.800	2.950	2.883	-	
Bogotá, D.C., Plaza España	6.960	7.200	7.067	-		Medellín, Central Mayorista de Antioquia	2.500	2.700	2.575	+	
Bogotá, D.C., Plaza Las Flores	6.800	6.960	6.907	-		Medellín, Plaza Minorista "José María Villa"	2.600	2.700	2.663	=	
Bucaramanga, Centroabastos	7.348	7.826	7.630	+		Montería, Mercado del Sur	2.600	2.700	2.625	=	
Bucaramanga, Mercados del centro	7.565	7.565	7.565	-		Santa Marta (Magdalena)	2.892	3.000	2.964	=	
Buenaventura (Valle del Cauca)	5.576	5.840	5.725	-		Sincelejo, Nuevo Mercado	2.356	2.444	2.406	=	
Cali, La Floresta	6.400	6.600	6.533	+		Tuluá (Valle del Cauca)	2.400	2.440	2.420	=	
Cali, Santa Elena	6.640	6.800	6.747	-		Maíz blanco cáscara					
Cali, Siloé	6.960	7.200	7.040	+		Medellín, Central Mayorista de Antioquia	2.300	2.400	2.350	=	
Cartagena, Bazurto	7.000	8.000	7.500	-		Maíz blanco retrimado					
Cartago (Valle del Cauca)	6.800	7.120	6.947	+		Cartago (Valle del Cauca)	2.740	2.760	2.753	-	
Cúcuta, Cenabastos	6.400	6.920	6.740	-		Maíz blanco trillado					
Cúcuta, La Nueva Sexta	7.083	7.167	7.111	+		Armenia, Mercar	2.900	2.960	2.930	=	
Ibagué, Plaza La 21	6.240	6.400	6.333	-		Barranquilla, Barranquillita	3.085	3.130	3.101	-	
Manizales, Centro Galerías	7.489	7.753	7.599	=		Barranquilla, Granabastos	3.075	3.125	3.100	-	
Medellín, Central Mayorista de Antioquia	6.720	7.024	6.926	-		Bogotá, D.C., Corabastos	2.600	2.800	2.700	-	
Medellín, Plaza Minorista "José María Villa"	6.120	6.312	6.218	+		Bogotá, D.C., Paloquemao	3.120	3.360	3.227	+	
Montería, Mercado del Sur	7.000	7.000	7.000	=		Bogotá, D.C., Plaza España	3.120	3.440	3.307	-	
Neiva, Surabastos	6.800	7.200	6.900	-		Cali, La Floresta	2.800	2.800	2.800	=	
Palmira (Valle del Cauca)	7.200	7.320	7.265	+		Cali, Santa Elena	2.800	2.900	2.867	+	
Pamplona (Norte de Santander)	7.391	7.478	7.420	=		Cali, Siloé	3.000	3.000	3.000	=	
Pasto, El Potrerillo	5.520	5.600	5.580	-		Cartagena, Bazurto	3.125	3.375	3.208	-	
Popayán, Plaza de mercado del barrio Bolívar	6.840	7.040	6.936	=		Cartago (Valle del Cauca)	2.736	2.740	2.739	+	
Santa Marta (Magdalena)	7.727	8.355	7.952	+		Cúcuta, Cenabastos	2.900	3.120	3.027	-	
Sincelejo, Nuevo Mercado	6.600	7.300	6.900	-		Cúcuta, La Nueva Sexta	3.167	3.583	3.417	=	
Tuluá (Valle del Cauca)	6.560	6.720	6.664	=		Ibagué, Plaza La 21	2.500	2.600	2.553	-	
Tunja, Complejo de Servicios del Sur	6.400	6.600	6.467	-		Manizales, Centro Galerías	2.960	3.120	3.040	=	
Valledupar, Mercado Nuevo	7.000	7.500	7.167	-		Medellín, Central Mayorista de Antioquia	2.700	2.900	2.800	-	
Villavicencio, CAV	7.130	7.717	7.451	+		Medellín, Plaza Minorista "José María Villa"	2.800	2.900	2.863	-	
Maíz amarillo cáscara						Montería, Mercado del Sur	2.700	2.800	2.775	=	
Bogotá, D.C., Corabastos	2.400	2.480	2.420	+		Neiva, Surabastos	2.900	3.000	2.950	-	
Bogotá, D.C., Paloquemao	2.880	2.960	2.907	-		Palmira (Valle del Cauca)	2.900	3.000	2.975	-	
Manizales, Centro Galerías	2.240	2.320	2.284	+		Popayán, Plaza de mercado del barrio Bolívar	2.760	2.800	2.787	=	
Medellín, Central Mayorista de Antioquia	2.100	2.200	2.150	-		Santa Marta (Magdalena)	2.920	3.120	3.013	=	
Medellín, Plaza Minorista "José María Villa"	2.200	2.300	2.263	=		Sincelejo, Nuevo Mercado	2.800	2.911	2.852	=	
Montería, Mercado del Sur	2.100	2.200	2.175	-		Tuluá (Valle del Cauca)	2.700	2.778	2.752	-	
Neiva, Surabastos	1.855	1.903	1.887	-		Valledupar, Mercado Nuevo	2.700	2.800	2.767	-	
Sincelejo, Nuevo Mercado	2.000	2.044	2.021	-		Villavicencio, CAV	2.800	3.000	2.877	=	
Valledupar, Mercado Nuevo	2.000	2.100	2.033	-		Maíz pira					
Maíz amarillo cáscara importado						Bogotá, D.C., Corabastos	4.800	5.000	4.867	+	
Medellín, Central Mayorista de Antioquia	1.950	2.000	1.988	+		Bogotá, D.C., Paloquemao	5.600	5.760	5.653	+	
Maíz amarillo trillado						Bucaramanga, Centroabastos	5.478	5.870	5.696	=	
Armenia, Mercar	2.700	2.720	2.710	=							

PRECIOS MAYORISTAS

Cuadro 5. Mercados mayoristas. Precios de venta de granos y cereales (conclusión)
2023 (1 al 5 de abril)

Productos y mercados	Pesos por kilogramo			Tendencia
	Mínimo	Máximo	Medio	
Maíz pira (continuación)				
Bucaramanga, Mercados del centro	5.435	5.652	5.543	+
Cúcuta, Cenabastos	5.000	5.200	5.067	-
Cúcuta, La Nueva Sexta	5.200	5.280	5.227	=
Medellín, Central Mayorista de Antioquia	5.200	5.400	5.280	+

Productos y mercados	Pesos por kilogramo			Tendencia
	Mínimo	Máximo	Medio	
Maíz pira (continuación)				
Medellín, Plaza Minorista "José María Villa"	5.080	5.200	5.140	-
Montería, Mercado del Sur	5.500	6.000	5.625	+
Sincelejo, Nuevo Mercado	4.800	5.400	5.150	=
Villavicencio, CAV	5.391	5.652	5.511	+

TENDENCIAS

---	-	+	+++
Variación mayor al -20 %	Variación entre 0 % y -10 %	Variación entre 0 % y 10 %	Variación mayor al 20 %
--	=	++	n. d.
Variación entre -10 % y -20 %	Variación igual a 0 %	Variación entre 10 % y 20 %	No determinado

PRECIOS MAYORISTAS

Cuadro 6. Mercados mayoristas. Precios de venta de huevos y lácteos 2023 (1 al 5 de abril)

Productos y mercados	Pesos por kilogramo				Tendencia	Productos y mercados	Pesos por kilogramo				Tendencia
	Mínimo	Máximo	Medio				Mínimo	Máximo	Medio		
Huevo blanco A						Huevo rojo AA (continuación)					
Buenaventura (Valle del Cauca)	600	633	622		+	Cali, Santa Elena	567	583	571		-
Cartago (Valle del Cauca)	533	560	551		+	Cali, Siloé	567	583	578		+
Manizales, Centro Galerías	547	547	547		=	Cartagena, Bazurto	567	567	567		+
Pereira, La 41	533	533	533		=	Cartago (Valle del Cauca)	550	587	568		=
Huevo blanco AA						Ibagué, Plaza La 21	543	550	546		=
Cartago (Valle del Cauca)	550	587	568		=	Medellín, Central Mayorista de Antioquia	527	530	529		-
Manizales, Centro Galerías	567	567	567		=	Medellín, Plaza Minorista "José María Villa"	556	560	557		=
Medellín, Plaza Minorista "José María Villa"	556	560	557		=	Montería, Mercado del Sur	550	567	554		+
Pereira, La 41	567	567	567		=	Neiva, Surabastos	533	533	533		=
Huevo blanco B						Palmira (Valle del Cauca)	567	600	583		+
Pereira, La 41	500	500	500		=	Pamplona (Norte de Santander)	481	500	490		-
Huevo blanco extra						Pasto, El Potrerillo	543	550	547		+
Manizales, Centro Galerías	607	607	607		=	Popayán, Plaza de mercado del barrio Bolívar	583	587	586		=
Pereira, La 41	633	633	633		=	Tuluá (Valle del Cauca)	553	567	558		=
Huevo rojo A						Valledupar, Mercado Nuevo	500	543	514		-
Armenia, Mercar	540	540	540		=	Villavicencio, CAV	517	533	521		+
Bogotá, D.C., Corabastos	500	520	510		+	Huevo rojo B					
Bogotá, D.C., Paloquemao	480	500	490		=	Armenia, Mercar	500	500	500		=
Bogotá, D.C., Plaza Las Flores	510	512	511		-	Bogotá, D.C., Corabastos	450	460	453		-
Bucaramanga, Centroabastos	493	500	497		=	Bogotá, D.C., Paloquemao	460	470	463		=
Cali, Santa Elena	533	550	538		+	Bogotá, D.C., Plaza Las Flores	440	440	440		-
Cali, Siloé	533	550	539		+	Bucaramanga, Centroabastos	467	483	475		+
Cartagena, Bazurto	500	517	511		-	Cúcuta, Cenabastos	450	458	454		n.d.
Cartago (Valle del Cauca)	533	560	549		+	Ibagué, Plaza La 21	517	517	517		+
Cúcuta, Cenabastos	475	483	479		n.d.	Medellín, Central Mayorista de Antioquia	480	490	485		-
Cúcuta, La Nueva Sexta	500	514	507		-	Medellín, Plaza Minorista "José María Villa"	515	520	517		-
Ibagué, Plaza La 21	517	517	517		=	Montería, Mercado del Sur	483	500	492		-
Medellín, Central Mayorista de Antioquia	490	495	493		-	Neiva, Surabastos	500	500	500		=
Medellín, Plaza Minorista "José María Villa"	540	547	543		+	Villavicencio, CAV	450	457	452		+
Montería, Mercado del Sur	517	533	529		=	Huevo rojo extra					
Neiva, Surabastos	516	516	516		-	Armenia, Mercar	520	520	520		=
Palmira (Valle del Cauca)	533	560	548		+	Bogotá, D.C., Corabastos	580	600	590		+
Pamplona (Norte de Santander)	458	472	465		-	Bogotá, D.C., Paloquemao	600	610	603		+
Pasto, El Potrerillo	517	520	518		-	Bogotá, D.C., Plaza Las Flores	580	590	583		-
Popayán, Plaza de mercado del barrio Bolívar	550	553	552		=	Cali, Galería Alameda	600	617	606		+
Sincelejo, Nuevo Mercado	503	517	511		=	Cali, La Floresta	583	600	589		+
Tuluá (Valle del Cauca)	533	550	539		+	Cali, Siloé	617	617	617		+
Valledupar, Mercado Nuevo	493	517	499		-	Cúcuta, Cenabastos	567	569	568		+
Villavicencio, CAV	483	500	496		+	Cúcuta, La Nueva Sexta	561	569	565		=
Huevo rojo AA						Ibagué, Plaza La 21	600	617	611		-
Armenia, Mercar	530	530	530		=	Medellín, Central Mayorista de Antioquia	585	595	589		-
Bogotá, D.C., Corabastos	525	530	528		+	Medellín, Plaza Minorista "José María Villa"	640	646	643		+
Bogotá, D.C., Paloquemao	520	533	528		+	Neiva, Surabastos	566	566	566		=
Bogotá, D.C., Plaza Las Flores	570	580	573		-	Villavicencio, CAV	550	583	563		-
Cali, Galería Alameda	567	567	567		-	Leche en polvo					
Cali, La Floresta	550	550	550		+	Armenia, Mercar	28.267	53.889	39.841		=
						Barranquilla, Barranquillita	47.118	47.509	47.283		=
						Barranquilla, Granabastos	46.701	46.875	46.788		=

Cuadro 6. Mercados mayoristas. Precios de venta de huevos y lácteos (continuación)
2023 (1 al 5 de abril)

Productos y mercados	Pesos por kilogramo				Tendencia	Productos y mercados	Pesos por kilogramo				Tendencia
	Mínimo	Máximo	Medio				Mínimo	Máximo	Medio		
Leche en polvo (continuación)						Queso costeño (continuación)					
Bucaramanga, Centroabastos	45.964	52.778	50.130		-	Bogotá, D.C., Paloquemao	20.000	22.000	21.000		+
Buenaventura (Valle del Cauca)	36.622	44.531	40.585		+	Bogotá, D.C., Plaza España	21.000	21.000	21.000		-
Cali, La Floresta	38.667	45.833	42.093		+	Bogotá, D.C., Plaza Las Flores	20.000	20.600	20.250		-
Cali, Santa Elena	37.156	44.271	40.483		+	Bucaramanga, Mercados del centro	21.000	24.000	22.750		+
Cali, Siloé	38.667	44.444	41.530		+	Buenaventura (Valle del Cauca)	20.000	21.000	20.333		-
Cartago (Valle del Cauca)	34.667	47.222	40.623		+	Cali, Galería Alameda	19.000	19.000	19.000		+
Ibagué, Plaza La 21	39.733	41.733	40.489		n.d.	Cali, La Floresta	19.000	20.000	19.333		=
Medellín, Central Mayorista de Antioquia	31.711	32.018	31.871		+	Cali, Santa Elena	18.000	18.500	18.125		+
Medellín, Plaza Minorista "José María Villa"	31.184	31.404	31.287		-	Cali, Siloé	18.000	18.000	18.000		-
Palmira (Valle del Cauca)	39.867	43.750	41.726		+	Cartagena, Bazurto	20.000	23.000	22.000		+
Pamplona (Norte de Santander)	23.148	23.611	23.302		-	Cartago (Valle del Cauca)	19.600	19.800	19.700		+
Pasto, El Potrerillo	34.667	37.333	35.852		-	Cúcuta, Cenabastos	26.000	26.000	26.000		+
Popayán, Plaza de mercado del barrio Bolívar	33.333	40.972	37.156		+	Manizales, Centro Galerías	20.000	20.000	20.000		+
Tuluá (Valle del Cauca)	36.267	47.396	41.443		=	Medellín, Central Mayorista de Antioquia	22.000	24.000	23.250		+
Villavicencio, CAV	49.722	52.778	51.250		-	Medellín, Plaza Minorista "José María Villa"	20.000	21.500	20.625		-
						Montería, Mercado del Sur	24.000	26.000	25.250		+
						Santa Marta (Magdalena)	20.000	21.000	20.375		-
						Sincelejo, Nuevo Mercado	22.000	22.000	22.000		=
						Valledupar, Mercado Nuevo	23.000	24.000	23.333		-
						Villavicencio, CAV	19.000	22.000	20.250		+
Queso campesino						Queso cuajada					
Armenia, Mercar	20.000	21.000	20.333		=	Armenia, Mercar	17.000	18.000	17.333		=
Bogotá, D.C., Corabastos	15.600	16.000	15.867		+	Bogotá, D.C., Corabastos	16.000	16.500	16.333		+
Bogotá, D.C., Paloquemao	15.000	16.000	15.500		-	Bogotá, D.C., Paloquemao	16.000	17.000	16.500		+
Bogotá, D.C., Plaza España	15.000	15.500	15.333		-	Bogotá, D.C., Plaza Las Flores	14.400	14.800	14.650		-
Bogotá, D.C., Plaza Las Flores	14.000	14.400	14.100		-	Bucaramanga, Mercados del centro	19.000	20.000	19.750		+
Bucaramanga, Mercados del centro	18.000	20.000	18.500		+	Buenaventura (Valle del Cauca)	19.000	20.000	19.333		-
Cali, Galería Alameda	18.500	19.000	18.833		-	Cali, Galería Alameda	12.500	13.000	12.667		-
Cali, La Floresta	19.000	20.000	19.333		=	Cali, La Floresta	12.000	12.500	12.167		+
Cali, Santa Elena	18.000	19.000	18.625		=	Cali, Santa Elena	11.500	12.000	11.800		=
Cali, Siloé	19.000	20.000	19.333		=	Cali, Siloé	12.500	13.000	12.667		-
Cúcuta, Cenabastos	18.500	19.000	18.750		-	Cartago (Valle del Cauca)	14.600	14.800	14.700		-
Ibagué, Plaza La 21	16.000	16.000	16.000		-	Cúcuta, Cenabastos	18.000	18.000	18.000		-
Manizales, Centro Galerías	16.000	17.000	16.333		=	Medellín, Central Mayorista de Antioquia	20.500	22.800	21.575		-
Medellín, Central Mayorista de Antioquia	23.500	25.000	24.075		+	Medellín, Plaza Minorista "José María Villa"	16.000	18.000	17.250		+
Montería, Mercado del Sur	23.000	24.000	23.500		+	Palmira (Valle del Cauca)	15.000	15.000	15.000		+
Palmira (Valle del Cauca)	20.500	21.000	20.875		+	Popayán, Plaza de mercado del barrio Bolívar	14.000	14.200	14.067		+
Tuluá (Valle del Cauca)	19.000	21.000	20.333		=	Tuluá (Valle del Cauca)	13.500	15.600	14.700		+
Villavicencio, CAV	16.000	17.000	16.250		-	Villavicencio, CAV	18.000	18.000	18.000		=
Queso Caquetá						Queso doble crema					
Cali, Galería Alameda	19.000	19.000	19.000		+	Armenia, Mercar	20.000	21.000	20.667		=
Cali, La Floresta	19.000	20.000	19.333		=	Bogotá, D.C., Corabastos	18.000	18.400	18.267		+
Cali, Santa Elena	18.000	18.500	18.125		+	Bogotá, D.C., Paloquemao	18.000	18.800	18.400		-
Cali, Siloé	18.000	18.000	18.000		-	Bogotá, D.C., Plaza España	18.400	18.800	18.533		-
Palmira (Valle del Cauca)	22.000	23.000	22.375		+	Bogotá, D.C., Plaza Las Flores	17.600	18.000	17.900		-
Popayán, Plaza de mercado del barrio Bolívar	21.000	22.000	21.400		+	Bucaramanga, Mercados del centro	20.000	22.000	20.667		-
Tuluá (Valle del Cauca)	19.000	20.000	19.667		+	Buenaventura (Valle del Cauca)	18.000	19.000	18.333		-
						Cali, Galería Alameda	19.000	20.000	19.500		-
						Cali, La Floresta	18.500	19.000	18.833		=

PRECIOS MAYORISTAS

Cuadro 6. Mercados mayoristas. Precios de venta de huevos y lácteos (conclusión)
2023 (1 al 5 de abril)

Productos y mercados	Pesos por kilogramo				Tendencia	Productos y mercados	Pesos por kilogramo				Tendencia
	Mínimo	Máximo	Medio	Precios			Mínimo	Máximo	Medio	Precios	
Queso doble crema						Queso doble crema (continuación)					
Cali, Santa Elena	19.000	19.500	19.125		+	Palmira (Valle del Cauca)	21.000	22.000	21.625		+
Cali, Siloé	19.000	19.000	19.000		-	Popayán, Plaza de mercado del barrio Bolívar	20.000	21.000	20.333		+
Cúcuta, Cenabastos	20.000	21.000	20.500		+	Tuluá (Valle del Cauca)	17.800	21.000	19.600		=
Ibagué, Plaza La 21	20.000	21.000	20.333		-	Villavicencio, CAV	20.000	20.400	20.200		+
Medellín, Central Mayorista de Antioquia	21.600	22.800	22.300		+						

TENDENCIAS

---	-	+	+++
Variación mayor al -20 %	Variación entre 0 % y -10 %	Variación entre 0 % y 10 %	Variación mayor al 20 %
--	=	++	n. d.
Variación entre -10 % y -20 %	Variación igual a 0 %	Variación entre 10 % y 20 %	No determinado

Cuadro 7. Mercados mayoristas. Precios de venta de carnes 2023 (1 al 5 de abril)

Productos y mercados	Pesos por kilogramo				Tendencia	Productos y mercados	Pesos por kilogramo				Tendencia
	Mínimo	Máximo	Medio				Mínimo	Máximo	Medio		
Alas de pollo con costillar						Carne de cerdo, brazo sin hueso (continuación)					
Armenia, Mercar	11.000	11.000	11.000	=		Montería, Mercado del Sur	22.000	22.000	22.000	=	
Barranquilla, Barranquillita	7.400	7.500	7.467	-		Palmira (Valle del Cauca)	23.500	24.000	23.750	+	
Barranquilla, Granabastos	7.500	7.500	7.500	-		Pasto, El Potrerillo	22.000	26.000	23.500	=	
Bogotá, D.C., Frigorífico Ble Ltda.	8.600	9.000	8.800	-		Pereira, La 41	22.000	22.000	22.000	=	
Bogotá, D.C., Plaza Las Flores	7.000	7.200	7.100	-		Popayán, Plaza de mercado del barrio Bolívar	20.000	20.000	20.000	=	
Buenaventura (Valle del Cauca)	9.000	9.400	9.200	+		Sincelejo, Nuevo Mercado	18.000	18.000	18.000	=	
Cali, Galería Alameda	8.600	8.800	8.667	=		Tuluá (Valle del Cauca)	22.000	22.000	22.000	=	
Cali, Santa Elena	8.400	8.800	8.550	+		Valledupar, Mercado Nuevo	20.000	20.000	20.000	=	
Cartagena, Bazurto	6.600	7.000	6.800	-		Villavicencio, CAV	19.000	20.000	19.250	+	
Ibagué, Plaza La 21	7.200	7.600	7.400	-		Yopal (Casanare)	20.000	20.000	20.000	=	
Montería, Mercado del Sur	7.500	7.800	7.625	+		Carne de cerdo, cabeza de lomo					
Neiva, Surabastos	7.400	7.800	7.533	-		Bogotá, D.C., Frigorífico Ble Ltda.	19.000	20.000	19.500	+	
Palmira (Valle del Cauca)	8.800	8.800	8.800	+		Bogotá, D.C., Paloquemao	18.000	19.000	18.333	=	
Santa Marta (Magdalena)	7.500	8.200	7.767	-		Bogotá, D.C., Plaza Las Flores	18.500	19.000	18.833	-	
Sincelejo, Nuevo Mercado	6.800	7.000	6.950	+		Cúcuta, Cenabastos	19.000	20.000	19.500	=	
Tuluá (Valle del Cauca)	10.400	11.000	10.700	=		Cúcuta, La Nueva Sexta	20.000	22.000	21.000	+	
Valledupar, Mercado Nuevo	6.500	6.800	6.650	=		Ibagué, Plaza La 21	18.900	19.000	18.967	-	
Villavicencio, CAV	7.800	8.000	7.950	=		Villavicencio, CAV	19.000	20.500	19.625	+	
Alas de pollo sin costillar						Yopal (Casanare)	20.000	20.000	20.000	=	
Arauca (Arauca)	8.300	8.500	8.367	=		Carne de cerdo, costilla					
Bogotá, D.C., Corabastos	8.500	9.000	8.767	-		Barranquilla, Barranquillita	17.000	17.000	17.000	=	
Bogotá, D.C., Frigorífico Ble Ltda.	11.500	12.000	11.667	-		Bogotá, D.C., Frigorífico Ble Ltda.	19.000	20.000	19.500	-	
Bogotá, D.C., Paloquemao	10.400	10.800	10.600	+		Bogotá, D.C., Paloquemao	19.000	21.000	20.000	-	
Bogotá, D.C., Plaza Las Flores	8.500	8.600	8.550	-		Bogotá, D.C., Plaza Las Flores	19.000	20.000	19.333	+	
Bucaramanga, Frigoríficos	9.300	13.700	11.868	+		Buenaventura (Valle del Cauca)	24.000	25.000	24.667	+	
Cúcuta, Cenabastos	11.000	11.200	11.100	=		Cali, Santa Elena	19.000	19.700	19.450	-	
Medellín, Central Mayorista de Antioquia	10.980	12.200	11.570	+		Cúcuta, Cenabastos	19.000	19.500	19.250	=	
Medellín, Plaza Minorista "José María Villa"	8.900	9.200	9.025	-		Cúcuta, La Nueva Sexta	20.000	20.000	20.000	=	
Carne de cerdo, brazo con hueso						Ibagué, Plaza La 21	17.500	18.000	17.833	-	
Barranquilla, Barranquillita	15.000	16.000	15.667	=		Malambo (Atlántico), Carnes y carnes	22.000	22.000	22.000	=	
Bogotá, D.C., Frigorífico Ble Ltda.	17.500	18.000	17.833	-		Manizales, Centro Galerías	19.500	22.000	21.167	=	
Bogotá, D.C., Paloquemao	18.000	19.000	18.500	+		Medellín, Central Mayorista de Antioquia	19.450	21.700	20.488	-	
Bogotá, D.C., Plaza Las Flores	17.500	18.000	17.833	+		Medellín, Plaza Minorista "José María Villa"	18.000	20.000	19.000	+	
Cúcuta, Cenabastos	17.000	18.000	17.500	=		Montería, Mercado del Sur	18.000	18.000	18.000	=	
Malambo (Atlántico), Carnes y carnes	17.000	17.000	17.000	=		Palmira (Valle del Cauca)	20.000	21.000	20.500	+	
Montería, Mercado del Sur	17.000	17.000	17.000	=		Pasto, El Potrerillo	18.000	24.000	21.500	-	
Sincelejo, Nuevo Mercado	15.000	15.000	15.000	=		Pereira, La 41	22.000	22.000	22.000	=	
Valledupar, Mercado Nuevo	18.000	19.000	18.333	+		Popayán, Plaza de mercado del barrio Bolívar	19.000	19.000	19.000	=	
Carne de cerdo, brazo sin hueso						Tuluá (Valle del Cauca)	22.500	23.000	22.750	=	
Barranquilla, Barranquillita	17.000	17.000	17.000	=		Tunja, Complejo de Servicios del Sur	20.000	20.000	20.000	=	
Bogotá, D.C., Frigorífico Ble Ltda.	18.500	19.000	18.833	-		Valledupar, Mercado Nuevo	20.000	20.000	20.000	=	
Bogotá, D.C., Paloquemao	17.500	19.500	18.333	-		Villavicencio, CAV	19.000	20.000	19.500	+	
Bogotá, D.C., Plaza Las Flores	18.500	19.000	18.833	+		Yopal (Casanare)	20.000	20.000	20.000	=	
Buenaventura (Valle del Cauca)	23.000	24.000	23.333	-		Carne de cerdo en canal					
Cali, Santa Elena	19.000	20.700	20.025	-		Ibagué, Plaza La 21	14.280	14.400	14.360	-	
Cartagena, Bazurto	18.000	19.000	18.500	-		Pereira, La 41	13.000	13.400	13.200	=	
Ibagué, Plaza La 21	18.000	19.900	19.267	+		Popayán, Plaza de mercado del barrio Bolívar	13.300	13.600	13.400	+	
Malambo (Atlántico), Carnes y carnes	18.000	18.000	18.000	=							
Medellín, Central Mayorista de Antioquia	18.500	20.100	19.200	-							

Cuadro 7. Mercados mayoristas. Precios de venta de carnes (continuación)
2023 (1 al 5 de abril)

Productos y mercados	Pesos por kilogramo				Tendencia	Productos y mercados	Pesos por kilogramo				Tendencia
	Mínimo	Máximo	Medio				Mínimo	Máximo	Medio		
Carne de cerdo, espinazo						Carne de cerdo, pernil con hueso					
Buenaventura (Valle del Cauca)	14.000	15.000	14.333	-		Barranquilla, Barranquillita	15.000	16.000	15.667	=	
Cali, Santa Elena	8.000	9.000	8.475	-		Bogotá, D.C., Frigorífico Ble Ltda.	18.500	19.000	18.700	-	
Cúcuta, Cenabastos	6.000	6.000	6.000	=		Bogotá, D.C., Plaza Las Flores	19.000	19.500	19.167	+	
Manizales, Centro Galerías	12.000	14.000	13.333	=		Cúcuta, Cenabastos	18.500	18.500	18.500	=	
Medellín, Central Mayorista de Antioquia	9.000	9.500	9.175	-		Cúcuta, La Nueva Sexta	19.000	19.000	19.000	=	
Medellín, Plaza Minorista "José María Villa"	9.000	9.600	9.300	-		Ibagué, Plaza La 21	19.000	19.900	19.600	+	
Montería, Mercado del Sur	18.000	18.000	18.000	=		Malambo (Atlántico), Carnes y carnes	19.500	19.500	19.500	=	
Neiva, Surabastos	4.000	4.400	4.267	-		Montería, Mercado del Sur	18.000	18.000	18.000	=	
Palmira (Valle del Cauca)	12.500	13.500	13.000	+		Sincelejo, Nuevo Mercado	15.000	15.000	15.000	=	
Pasto, El Potrerillo	12.000	18.000	15.000	=		Valledupar, Mercado Nuevo	17.000	19.000	18.000	=	
Pereira, La 41	14.000	15.000	14.333	=		Villavicencio, CAV	18.500	19.000	18.875	+	
Popayán, Plaza de mercado del barrio Bolívar	13.000	13.000	13.000	=		Yopal (Casanare)	20.000	20.000	20.000	=	
Tuluá (Valle del Cauca)	11.400	13.000	12.200	=		Carne de cerdo, pernil sin hueso					
Tunja, Complejo de Servicios del Sur	14.000	15.000	14.500	-		Bogotá, D.C., Frigorífico Ble Ltda.	19.500	20.000	19.667	-	
Carne de cerdo, lomo con hueso						Bogotá, D.C., Plaza Las Flores	19.200	19.800	19.500	-	
Barranquilla, Barranquillita	16.500	16.500	16.500	=		Buenaventura (Valle del Cauca)	23.000	24.000	23.333	-	
Cúcuta, Cenabastos	21.000	22.000	21.500	+		Cali, Santa Elena	21.500	22.400	21.925	-	
Cúcuta, La Nueva Sexta	20.000	21.000	20.333	=		Cúcuta, Cenabastos	19.000	20.000	19.500	=	
Malambo (Atlántico), Carnes y carnes	20.000	20.000	20.000	=		Cúcuta, La Nueva Sexta	20.000	21.000	20.333	=	
Montería, Mercado del Sur	18.000	18.000	18.000	=		Ibagué, Plaza La 21	19.500	20.000	19.767	-	
Sincelejo, Nuevo Mercado	15.000	15.000	15.000	=		Malambo (Atlántico), Carnes y carnes	24.000	24.000	24.000	=	
Valledupar, Mercado Nuevo	19.000	19.000	19.000	+		Manizales, Centro Galerías	20.000	23.000	21.667	=	
Carne de cerdo, lomo sin hueso						Medellín, Central Mayorista de Antioquia	20.000	21.800	20.950	+	
Barranquilla, Barranquillita	20.000	21.000	20.667	=		Medellín, Plaza Minorista "José María Villa"	18.000	19.900	19.300	-	
Bogotá, D.C., Frigorífico Ble Ltda.	21.000	22.000	21.667	=		Montería, Mercado del Sur	22.000	22.000	22.000	=	
Bogotá, D.C., Paloquehao	20.000	22.000	21.000	-		Palmira (Valle del Cauca)	24.000	25.000	24.625	+	
Bogotá, D.C., Plaza Las Flores	21.000	21.000	21.000	-		Pasto, El Potrerillo	22.000	26.000	24.250	-	
Buenaventura (Valle del Cauca)	23.000	25.000	24.000	-		Pereira, La 41	22.000	23.000	22.333	=	
Cali, Santa Elena	22.500	23.000	22.800	-		Popayán, Plaza de mercado del barrio Bolívar	21.000	21.000	21.000	-	
Cartagena, Bazurto	17.500	18.000	17.825	=		Sincelejo, Nuevo Mercado	18.000	18.000	18.000	=	
Cúcuta, Cenabastos	20.000	22.000	21.000	=		Tuluá (Valle del Cauca)	23.000	24.000	23.500	=	
Cúcuta, La Nueva Sexta	21.000	21.000	21.000	=		Tunja, Complejo de Servicios del Sur	20.000	20.000	20.000	=	
Ibagué, Plaza La 21	21.000	22.000	21.633	-		Villavicencio, CAV	19.000	20.000	19.250	=	
Malambo (Atlántico), Carnes y carnes	24.000	24.000	24.000	=		Yopal (Casanare)	20.000	20.000	20.000	=	
Manizales, Centro Galerías	22.000	24.000	23.333	=		Carne de cerdo, tocineta plancha					
Medellín, Central Mayorista de Antioquia	22.500	24.750	23.238	+		Manizales, Centro Galerías	20.000	23.000	21.333	+	
Medellín, Plaza Minorista "José María Villa"	20.000	20.000	20.000	-		Carne de cerdo, tocino barriga					
Montería, Mercado del Sur	25.000	25.000	25.000	=		Bogotá, D.C., Frigorífico Ble Ltda.	20.000	21.000	20.500	+	
Neiva, Surabastos	19.000	19.000	19.000	=		Bogotá, D.C., Plaza Las Flores	18.000	18.200	18.067	-	
Palmira (Valle del Cauca)	25.000	26.000	25.625	+		Ibagué, Plaza La 21	14.900	15.000	14.967	-	
Pasto, El Potrerillo	24.000	26.000	25.500	+		Medellín, Central Mayorista de Antioquia	23.000	24.500	23.588	-	
Pereira, La 41	22.000	24.000	23.333	=		Medellín, Plaza Minorista "José María Villa"	22.000	24.000	23.125	-	
Popayán, Plaza de mercado del barrio Bolívar	24.000	24.000	24.000	=		Neiva, Surabastos	13.000	14.000	13.333	++	
Sincelejo, Nuevo Mercado	18.000	19.000	18.500	=		Palmira (Valle del Cauca)	21.000	22.000	21.500	+	
Tuluá (Valle del Cauca)	25.000	25.000	25.000	=		Pereira, La 41	22.000	22.000	22.000	=	
Tunja, Complejo de Servicios del Sur	20.000	22.000	20.667	=		Popayán, Plaza de mercado del barrio Bolívar	11.000	11.000	11.000	=	
Valledupar, Mercado Nuevo	24.000	25.000	24.333	-		Tunja, Complejo de Servicios del Sur	12.000	12.000	12.000	+	

Cuadro 7. Mercados mayoristas. Precios de venta de carnes (continuación)
2023 (18 al 24 de febrero)

Productos y mercados	Pesos por kilogramo				Tendencia	Productos y mercados	Pesos por kilogramo				Tendencia
	Mínimo	Máximo	Medio				Mínimo	Máximo	Medio		
Carne de cerdo, tocino papada						Carne de res, bola de pierna (continuación)					
Bogotá, D.C., Frigorífico Ble Ltda.	14.800	15.000	14.933	-		Neiva, Surabastos	24.000	24.000	24.000	+	
Bogotá, D.C., Plaza Las Flores	15.000	16.000	15.333	=		Palmira (Valle del Cauca)	29.500	30.500	30.000	+	
Buenaventura (Valle del Cauca)	13.000	14.000	13.667	=		Pasto, El Potrerillo	24.000	26.000	25.000	=	
Cali, Santa Elena	16.300	17.000	16.550	-		Pereira, La 41	27.000	28.000	27.667	=	
Cúcuta, Cenabastos	16.000	16.500	16.250	=		Popayán, Plaza de mercado del barrio Bolívar	26.000	27.000	26.333	+	
Cúcuta, La Nueva Sexta	16.500	17.000	16.833	=		Sincelejo, Nuevo Mercado	24.000	24.000	24.000	=	
Ibagué, Plaza La 21	14.000	14.800	14.433	+		Tuluá (Valle del Cauca)	30.000	31.000	30.500	=	
Manizales, Centro Galerías	16.000	19.000	17.000	=		Valledupar, Mercado Nuevo	27.000	27.000	27.000	+	
Medellín, Central Mayorista de Antioquia	15.800	16.200	16.050	-		Villavicencio, CAV	23.000	23.000	23.000	=	
Medellín, Plaza Minorista "José María Villa"	15.000	16.000	15.750	-		Yopal (Casanare)	24.000	25.000	24.500	=	
Pereira, La 41	20.000	22.000	20.667	=							
Tuluá (Valle del Cauca)	16.800	17.800	17.300	=							
Carne de res, bola de brazo						Carne de res, bota					
Barranquilla, Barranquillita	27.000	27.000	27.000	+		Barranquilla, Barranquillita	27.000	27.000	27.000	+	
Barranquilla, Granabastos	26.000	26.100	26.033	=		Barranquilla, Granabastos	26.000	26.100	26.033	-	
Bogotá, D.C., Paloquemao	22.000	23.000	22.333	-		Bogotá, D.C., Frigorífico Ble Ltda.	25.000	26.000	25.667	+	
Buenaventura (Valle del Cauca)	27.000	28.000	27.667	-		Bogotá, D.C., Paloquemao	26.000	27.000	26.333	+	
Cali, Santa Elena	26.800	27.500	27.150	+		Bucaramanga, Frigoríficos	34.500	35.600	35.050	=	
Cartagena, Bazurto	24.000	25.000	24.250	-		Cartagena, Bazurto	24.000	25.200	24.550	+	
Cúcuta, Cenabastos	25.000	27.000	26.000	=		Cúcuta, Cenabastos	25.000	27.000	26.000	=	
Cúcuta, La Nueva Sexta	26.000	27.000	26.333	=		Ibagué, Plaza La 21	25.000	26.900	25.633	+	
Ibagué, Plaza La 21	24.000	25.900	24.967	+		Malambo (Atlántico), Carnes y carnes	28.700	28.700	28.700	-	
Malambo (Atlántico), Carnes y carnes	28.700	28.700	28.700	-		Manizales, Centro Galerías	25.000	28.000	26.000	=	
Manizales, Centro Galerías	25.000	28.000	26.500	=		Medellín, Central Mayorista de Antioquia	32.500	33.800	33.113	+	
Medellín, Central Mayorista de Antioquia	32.500	34.000	33.325	-		Medellín, Plaza Minorista "José María Villa"	29.500	30.000	29.700	+	
Montería, Mercado del Sur	24.000	25.000	24.250	+		Montería, Mercado del Sur	24.000	24.000	24.000	=	
Palmira (Valle del Cauca)	28.500	29.000	28.875	+		Sincelejo, Nuevo Mercado	24.000	24.000	24.000	=	
Pasto, El Potrerillo	22.000	26.000	24.500	+		Valledupar, Mercado Nuevo	26.000	27.000	26.333	=	
Pereira, La 41	27.000	28.000	27.667	=		Villavicencio, CAV	23.000	23.000	23.000	=	
Popayán, Plaza de mercado del barrio Bolívar	26.000	27.000	26.333	+		Yopal (Casanare)	24.000	25.000	24.500	=	
Sincelejo, Nuevo Mercado	24.000	24.000	24.000	=							
Tuluá (Valle del Cauca)	30.000	31.000	30.500	=							
Valledupar, Mercado Nuevo	26.000	27.000	26.667	=							
Carne de res, bola de pierna						Carne de res, cadera					
Barranquilla, Barranquillita	27.000	27.000	27.000	+		Barranquilla, Barranquillita	27.000	27.000	27.000	=	
Barranquilla, Granabastos	26.000	26.000	26.000	-		Barranquilla, Granabastos	27.100	27.100	27.100	-	
Bogotá, D.C., Frigorífico Ble Ltda.	25.000	26.000	25.333	+		Bogotá, D.C., Frigorífico Ble Ltda.	25.000	26.000	25.333	+	
Bogotá, D.C., Paloquemao	26.000	27.000	26.333	+		Bogotá, D.C., Paloquemao	26.000	27.000	26.333	+	
Buenaventura (Valle del Cauca)	27.000	28.000	27.333	-		Bucaramanga, Frigoríficos	40.700	43.700	42.200	=	
Cali, Santa Elena	29.500	30.000	29.800	+		Buenaventura (Valle del Cauca)	27.000	28.000	27.667	-	
Cartagena, Bazurto	24.000	25.200	24.550	+		Cali, Santa Elena	29.000	31.000	29.875	=	
Cúcuta, Cenabastos	25.000	27.000	26.000	=		Cartagena, Bazurto	24.000	25.200	24.550	+	
Cúcuta, La Nueva Sexta	26.000	27.000	26.333	=		Cúcuta, Cenabastos	25.000	27.000	26.000	=	
Ibagué, Plaza La 21	24.000	26.900	25.300	+		Ibagué, Plaza La 21	25.000	26.900	25.633	+	
Malambo (Atlántico), Carnes y carnes	28.700	28.700	28.700	-		Malambo (Atlántico), Carnes y carnes	28.700	28.700	28.700	-	
Manizales, Centro Galerías	25.000	28.000	26.333	=		Manizales, Centro Galerías	25.000	28.000	26.333	=	
Medellín, Central Mayorista de Antioquia	32.500	33.650	33.075	=		Medellín, Central Mayorista de Antioquia	32.500	33.650	33.075	=	
Medellín, Plaza Minorista "José María Villa"	29.500	30.000	29.700	+		Medellín, Plaza Minorista "José María Villa"	30.000	31.000	30.250	=	
Montería, Mercado del Sur	24.000	24.000	24.000	=		Montería, Mercado del Sur	24.000	24.000	24.000	=	
						Palmira (Valle del Cauca)	29.000	30.000	29.500	+	
						Pasto, El Potrerillo	24.000	26.000	25.000	=	
						Pereira, La 41	27.000	28.000	27.667	=	
						Popayán, Plaza de mercado del barrio Bolívar	29.000	30.000	29.667	=	

Cuadro 7. Mercados mayoristas. Precios de venta de carnes (continuación)
2023 (18 al 24 de febrero)

Productos y mercados	Pesos por kilogramo				Tendencia	Productos y mercados	Pesos por kilogramo				Tendencia
	Mínimo	Máximo	Medio				Mínimo	Máximo	Medio		
Carne de res, cadera (continuación)						Carne de res, cogote					
Sincelejo, Nuevo Mercado	24.000	24.000	24.000	=		Bogotá, D.C., Frigorífico Ble Ltda.	20.000	21.000	20.333	+	
Tuluá (Valle del Cauca)	30.000	31.000	30.500	=		Bogotá, D.C., Paloquemao	20.000	21.000	20.667	+	
Valledupar, Mercado Nuevo	27.000	27.000	27.000	+		Ibagué, Plaza La 21	14.000	14.900	14.300	+	
Villavicencio, CAV	23.000	23.000	23.000	=		Montería, Mercado del Sur	18.000	20.000	19.500	=	
Yopal (Casanare)	24.000	25.000	24.500	=		Pereira, La 41	22.000	22.000	22.000	=	
Carne de res, centro de pierna						Carne de res, costilla					
Barranquilla, Barranquillita	27.000	27.000	27.000	+		Barranquilla, Barranquillita	15.000	15.000	15.000	=	
Barranquilla, Granabastos	26.000	26.100	26.033	=		Bogotá, D.C., Frigorífico Ble Ltda.	20.000	21.000	20.667	++	
Bogotá, D.C., Frigorífico Ble Ltda.	25.000	26.000	25.333	+		Bogotá, D.C., Paloquemao	20.000	22.000	21.000	+	
Bogotá, D.C., Paloquemao	26.000	27.000	26.333	+		Bucaramanga, Frigoríficos	44.100	48.000	46.050	=	
Bucaramanga, Frigoríficos	37.950	39.600	38.775	=		Buenaventura (Valle del Cauca)	19.000	21.000	20.000	-	
Cartagena, Bazurto	24.000	25.000	24.425	+		Cali, Santa Elena	16.000	17.000	16.550	-	
Cúcuta, Cenabastos	25.000	27.000	26.000	=		Cartagena, Bazurto	12.000	14.000	13.250	n.d.	
Cúcuta, La Nueva Sexta	26.000	27.000	26.333	=		Cúcuta, Cenabastos	18.500	19.500	18.833	-	
Ibagué, Plaza La 21	25.000	26.900	25.633	+		Cúcuta, La Nueva Sexta	20.000	20.000	20.000	=	
Malambo (Atlántico), Carnes y carnes	25.700	25.700	25.700	-		Ibagué, Plaza La 21	15.000	15.900	15.300	-	
Manizales, Centro Galerías	25.000	28.000	26.333	=		Malambo (Atlántico), Carnes y carnes	15.400	15.400	15.400	-	
Medellín, Central Mayorista de Antioquia	32.500	33.650	33.363	+		Manizales, Centro Galerías	15.500	18.000	16.500	=	
Medellín, Plaza Minorista "José María Villa"	29.500	30.000	29.775	+		Medellín, Central Mayorista de Antioquia	18.500	21.000	19.250	-	
Montería, Mercado del Sur	24.000	24.000	24.000	=		Medellín, Plaza Minorista "José María Villa"	15.000	16.000	15.700	-	
Pereira, La 41	28.000	28.000	28.000	=		Montería, Mercado del Sur	12.000	13.000	12.500	=	
Sincelejo, Nuevo Mercado	24.000	24.000	24.000	=		Pasto, El Potrerillo	18.000	22.000	19.500	-	
Valledupar, Mercado Nuevo	27.000	27.000	27.000	+		Pereira, La 41	12.000	12.000	12.000	=	
Villavicencio, CAV	23.000	23.000	23.000	=		Popayán, Plaza de mercado del barrio Bolívar	16.000	17.000	16.667	=	
Yopal (Casanare)	24.000	25.000	24.500	=		Tuluá (Valle del Cauca)	18.000	19.800	18.900	=	
Carne de res, chatas						Valledupar, Mercado Nuevo	16.000	18.000	16.667	+	
Barranquilla, Barranquillita	27.000	27.000	27.000	=		Villavicencio, CAV	20.000	21.000	20.500	+	
Barranquilla, Granabastos	27.000	27.100	27.033	=		Yopal (Casanare)	18.000	18.000	18.000	+	
Bogotá, D.C., Frigorífico Ble Ltda.	30.000	32.000	31.000	-		Carne de res en canal					
Bogotá, D.C., Paloquemao	33.000	34.000	33.333	+		Arauca (Arauca)	22.000	22.000	22.000	=	
Bucaramanga, Frigoríficos	58.550	59.900	59.225	+		Ibagué, Plaza La 21	15.840	16.000	15.920	-	
Cali, Santa Elena	38.000	39.000	38.500	=		Popayán, Plaza de mercado del barrio Bolívar	13.600	14.000	13.800	+	
Cartagena, Bazurto	25.000	26.000	25.333	=		Carne de res, falda					
Cúcuta, Cenabastos	34.000	35.000	34.667	+		Barranquilla, Barranquillita	22.000	22.000	22.000	=	
Cúcuta, La Nueva Sexta	32.000	35.000	33.333	-		Barranquilla, Granabastos	22.000	22.100	22.067	-	
Ibagué, Plaza La 21	30.000	30.000	30.000	=		Bogotá, D.C., Frigorífico Ble Ltda.	21.000	22.000	21.333	-	
Malambo (Atlántico), Carnes y carnes	32.800	32.800	32.800	-		Bogotá, D.C., Paloquemao	23.000	24.000	23.333	+	
Medellín, Central Mayorista de Antioquia	46.000	50.500	48.575	-		Buenaventura (Valle del Cauca)	24.000	24.000	24.000	-	
Medellín, Plaza Minorista "José María Villa"	42.500	44.000	43.250	=		Cali, Santa Elena	17.000	17.600	17.375	=	
Montería, Mercado del Sur	27.000	28.000	27.500	-		Cartagena, Bazurto	21.000	23.000	22.000	+	
Palmira (Valle del Cauca)	33.500	34.500	34.000	-		Cúcuta, Cenabastos	23.000	24.000	23.333	=	
Pasto, El Potrerillo	24.000	30.000	26.500	=		Cúcuta, La Nueva Sexta	23.000	24.000	23.333	-	
Pereira, La 41	34.000	34.000	34.000	=		Ibagué, Plaza La 21	20.000	21.000	20.333	-	
Popayán, Plaza de mercado del barrio Bolívar	35.000	36.000	35.667	+		Malambo (Atlántico), Carnes y carnes	25.400	25.400	25.400	-	
Sincelejo, Nuevo Mercado	24.000	24.000	24.000	=		Manizales, Centro Galerías	18.500	21.000	19.500	=	
Tuluá (Valle del Cauca)	36.000	38.800	37.400	=		Medellín, Central Mayorista de Antioquia	30.000	32.500	31.213	-	
Valledupar, Mercado Nuevo	30.000	32.000	30.667	=		Medellín, Plaza Minorista "José María Villa"	27.000	28.000	27.625	+	
Villavicencio, CAV	28.000	30.000	29.000	-							
Yopal (Casanare)	25.000	26.000	25.500	=							

Cuadro 7. Mercados mayoristas. Precios de venta de carnes (continuación)
2023 (18 al 24 de febrero)

Productos y mercados	Pesos por kilogramo				Tendencia	Productos y mercados	Pesos por kilogramo				Tendencia
	Mínimo	Máximo	Medio				Mínimo	Máximo	Medio		
Carne de res, falda (continuación)						Carne de res, morrillo (continuación)					
Montería, Mercado del Sur	23.000	23.000	23.000	=		Bogotá, D.C., Paloquemao	24.000	25.000	24.333	+	
Palmira (Valle del Cauca)	20.000	20.500	20.125	+		Buenaventura (Valle del Cauca)	22.000	23.000	22.333	-	
Pasto, El Potrerillo	18.000	24.000	20.000	=		Cali, Santa Elena	26.700	27.800	27.250	+	
Pereira, La 41	22.000	22.000	22.000	=		Cúcuta, Cenabastos	24.000	24.000	24.000	=	
Popayán, Plaza de mercado del barrio Bolívar	19.000	20.000	19.667	=		Cúcuta, La Nueva Sexta	24.000	25.000	24.667	=	
Tuluá (Valle del Cauca)	20.000	22.000	21.000	=		Ibagué, Plaza La 21	19.000	20.000	19.633	-	
Carne de res, lomo de brazo						Malambo (Atlántico), Carnes y carnes	22.700	22.700	22.700	+	
Bogotá, D.C., Paloquemao	23.000	24.000	23.667	+		Medellín, Central Mayorista de Antioquia	27.600	28.750	27.913	-	
Cúcuta, Cenabastos	24.000	24.000	24.000	+		Medellín, Plaza Minorista "José María Villa"	27.000	27.800	27.450	+	
Cúcuta, La Nueva Sexta	24.000	24.000	24.000	=		Montería, Mercado del Sur	20.000	22.000	20.750	=	
Montería, Mercado del Sur	23.000	24.000	23.750	=		Palmira (Valle del Cauca)	27.000	27.500	27.250	+	
Pasto, El Potrerillo	20.000	26.000	23.500	-		Pasto, El Potrerillo	22.000	22.000	22.000	-	
Pereira, La 41	27.000	28.000	27.667	=		Pereira, La 41	24.000	25.000	24.667	=	
Popayán, Plaza de mercado del barrio Bolívar	26.000	27.000	26.333	+		Popayán, Plaza de mercado del barrio Bolívar	24.000	24.000	24.000	+	
Sincelejo, Nuevo Mercado	20.000	20.000	20.000	=		Tuluá (Valle del Cauca)	26.000	26.000	26.000	=	
Valledupar, Mercado Nuevo	26.000	27.000	26.667	+		Villavicencio, CAV	20.000	21.000	20.500	-	
Carne de res, lomo fino						Yopal (Casanare)	20.000	20.000	20.000	=	
Barranquilla, Barranquillita	40.000	41.000	40.333	=		Carne de res, muchacho					
Barranquilla, Granabastos	42.000	42.000	42.000	+		Barranquilla, Barranquillita	27.000	27.000	27.000	+	
Bogotá, D.C., Frigorífico Ble Ltda.	40.000	42.000	40.667	+		Barranquilla, Granabastos	26.000	26.200	26.100	-	
Bogotá, D.C., Paloquemao	40.000	42.000	41.000	-		Bogotá, D.C., Frigorífico Ble Ltda.	27.000	28.000	27.667	+	
Bucaramanga, Frigoríficos	76.400	85.400	80.900	=		Bogotá, D.C., Paloquemao	29.000	30.000	29.667	-	
Buenaventura (Valle del Cauca)	30.000	31.000	30.333	-		Bucaramanga, Frigoríficos	39.900	40.200	40.050	=	
Cartagena, Bazurto	42.000	45.000	43.500	+		Buenaventura (Valle del Cauca)	27.000	28.000	27.333	-	
Cúcuta, Cenabastos	32.000	35.000	33.667	=		Cali, Santa Elena	28.000	28.700	28.400	+	
Cúcuta, La Nueva Sexta	34.000	35.000	34.333	=		Cartagena, Bazurto	21.000	23.000	22.000	=	
Ibagué, Plaza La 21	35.000	40.000	37.667	+		Cúcuta, Cenabastos	26.000	27.000	26.333	=	
Malambo (Atlántico), Carnes y carnes	52.000	52.000	52.000	=		Cúcuta, La Nueva Sexta	24.000	26.000	25.000	-	
Manizales, Centro Galerías	29.500	36.000	31.833	=		Ibagué, Plaza La 21	24.000	25.000	24.333	+	
Medellín, Central Mayorista de Antioquia	58.900	62.700	60.200	+		Malambo (Atlántico), Carnes y carnes	28.700	28.700	28.700	-	
Medellín, Plaza Minorista "José María Villa"	45.000	48.000	46.500	-		Manizales, Centro Galerías	26.000	28.000	26.667	=	
Montería, Mercado del Sur	40.000	41.000	40.250	=		Medellín, Central Mayorista de Antioquia	31.250	33.200	32.188	-	
Palmira (Valle del Cauca)	34.000	34.500	34.125	-		Medellín, Plaza Minorista "José María Villa"	29.500	30.000	29.750	+	
Pasto, El Potrerillo	24.000	30.000	28.000	-		Montería, Mercado del Sur	24.000	25.000	24.250	=	
Pereira, La 41	34.000	36.000	35.333	=		Palmira (Valle del Cauca)	27.000	27.500	27.125	+	
Popayán, Plaza de mercado del barrio Bolívar	37.000	37.000	37.000	+		Pasto, El Potrerillo	22.000	26.000	24.500	-	
Sincelejo, Nuevo Mercado	27.000	27.000	27.000	=		Pereira, La 41	27.000	28.000	27.667	=	
Valledupar, Mercado Nuevo	35.000	35.000	35.000	+		Popayán, Plaza de mercado del barrio Bolívar	25.000	26.000	25.333	+	
Villavicencio, CAV	36.000	37.000	36.500	=		Sincelejo, Nuevo Mercado	24.000	24.000	24.000	=	
Yopal (Casanare)	30.000	32.000	31.000	=		Tuluá (Valle del Cauca)	28.500	30.000	29.250	=	
Carne de res molida, murillo						Valledupar, Mercado Nuevo	26.000	27.000	26.667	=	
Bogotá, D.C., Frigorífico Ble Ltda.	19.000	20.000	19.667	+		Villavicencio, CAV	23.000	23.000	23.000	=	
Bogotá, D.C., Paloquemao	20.000	21.000	20.667	=		Yopal (Casanare)	24.000	25.000	24.500	=	
Ibagué, Plaza La 21	20.000	20.000	20.000	+		Carne de res, murillo					
Carne de res, morrillo						Bogotá, D.C., Frigorífico Ble Ltda.	19.000	20.000	19.333	-	
Bogotá, D.C., Frigorífico Ble Ltda.	22.000	22.000	22.000	+		Bogotá, D.C., Paloquemao	20.000	21.000	20.333	=	
						Bucaramanga, Frigoríficos	26.400	29.200	27.800	=	
						Cúcuta, Cenabastos	24.000	25.000	24.333	=	

Cuadro 7. Mercados mayoristas. Precios de venta de carnes (continuación)
2023 (18 al 24 de febrero)

Productos y mercados	Pesos por kilogramo				Tendencia	Productos y mercados	Pesos por kilogramo				Tendencia
	Mínimo	Máximo	Medio				Mínimo	Máximo	Medio		
Carne de res, murillo (continuación)						Carne de res, punta de anca (continuación)					
Cúcuta, La Nueva Sexta	25.000	25.000	25.000	=		Cartagena, Bazurto	25.000	30.000	27.000	+	
Ibagué, Plaza La 21	19.000	20.000	19.633	-		Cúcuta, Cenabastos	30.000	32.000	31.333	=	
Manizales, Centro Galerías	21.000	23.000	22.000	=		Cúcuta, La Nueva Sexta	33.000	34.000	33.667	=	
Medellín, Central Mayorista de Antioquia	23.300	24.500	24.000	-		Ibagué, Plaza La 21	28.000	29.000	28.667	-	
Montería, Mercado del Sur	18.000	20.000	18.750	=		Malambo (Atlántico), Carnes y carnes	37.800	37.800	37.800	-	
Neiva, Surabastos	16.000	18.000	16.667	-		Manizales, Centro Galerías	29.000	36.000	31.500	=	
Villavicencio, CAV	20.000	21.000	20.750	+		Medellín, Central Mayorista de Antioquia	44.500	47.500	46.250	-	
Yopal (Casanare)	20.000	20.000	20.000	=		Medellín, Plaza Minorista "José María Villa"	42.000	44.500	43.325	-	
Carne de res, paletero						Montería, Mercado del Sur	30.000	32.000	30.750	=	
Bogotá, D.C., Paloquemao	23.000	24.000	23.667	+		Palmira (Valle del Cauca)	34.000	35.500	34.500	=	
Cúcuta, Cenabastos	24.000	25.000	24.333	=		Pasto, El Potrerillo	24.000	26.000	24.500	-	
Cúcuta, La Nueva Sexta	24.000	25.000	24.333	-		Pereira, La 41	34.000	36.000	34.667	=	
Ibagué, Plaza La 21	15.000	15.000	15.000	n.d.		Popayán, Plaza de mercado del barrio Bolívar	35.000	36.000	35.333	+	
Malambo (Atlántico), Carnes y carnes	20.400	20.400	20.400	-		Sincelejo, Nuevo Mercado	24.000	24.000	24.000	=	
Manizales, Centro Galerías	22.500	26.000	23.833	=		Tuluá (Valle del Cauca)	38.000	43.000	40.500	=	
Medellín, Central Mayorista de Antioquia	27.800	27.900	27.850	-		Valledupar, Mercado Nuevo	30.000	33.000	31.667	+	
Medellín, Plaza Minorista "José María Villa"	27.000	28.000	27.625	+		Villavicencio, CAV	26.000	27.000	26.750	+	
Montería, Mercado del Sur	22.000	23.000	22.750	=		Yopal (Casanare)	25.000	26.000	25.500	=	
Pereira, La 41	26.000	28.000	27.000	=		Carne de res, sobrebarriga					
Sincelejo, Nuevo Mercado	22.000	22.000	22.000	=		Barranquilla, Barranquillita	24.000	25.000	24.333	=	
Valledupar, Mercado Nuevo	24.000	25.000	24.667	+		Barranquilla, Granabastos	22.000	22.500	22.167	-	
Carne de res, pecho						Bogotá, D.C., Frigorífico Ble Ltda.	23.000	23.000	23.000	+	
Bogotá, D.C., Frigorífico Ble Ltda.	23.000	23.000	23.000	+		Bogotá, D.C., Paloquemao	25.000	26.000	25.667	+	
Bogotá, D.C., Paloquemao	24.000	25.000	24.667	-		Bucaramanga, Frigoríficos	32.700	35.200	33.950	=	
Bucaramanga, Frigoríficos	29.600	32.700	31.150	=		Buenaventura (Valle del Cauca)	24.000	24.000	24.000	-	
Buenaventura (Valle del Cauca)	24.000	25.000	24.667	+		Cali, Santa Elena	27.000	28.000	27.625	=	
Cali, Santa Elena	26.800	27.400	27.050	=		Cartagena, Bazurto	20.000	22.000	21.125	+	
Cúcuta, Cenabastos	24.000	25.000	24.333	=		Cúcuta, Cenabastos	24.000	24.000	24.000	=	
Cúcuta, La Nueva Sexta	25.000	26.000	25.333	=		Cúcuta, La Nueva Sexta	25.000	25.000	25.000	=	
Ibagué, Plaza La 21	20.000	21.000	20.333	-		Ibagué, Plaza La 21	20.000	21.000	20.333	-	
Manizales, Centro Galerías	22.000	23.000	22.333	=		Malambo (Atlántico), Carnes y carnes	24.400	24.400	24.400	-	
Medellín, Central Mayorista de Antioquia	24.900	26.200	25.250	=		Manizales, Centro Galerías	22.500	24.000	23.167	=	
Medellín, Plaza Minorista "José María Villa"	24.000	24.200	24.050	-		Medellín, Central Mayorista de Antioquia	27.500	29.000	28.000	+	
Montería, Mercado del Sur	21.000	22.000	21.500	=		Medellín, Plaza Minorista "José María Villa"	27.000	27.800	27.325	+	
Palmira (Valle del Cauca)	27.000	27.500	27.125	+		Montería, Mercado del Sur	20.000	22.000	21.000	=	
Pasto, El Potrerillo	18.000	24.000	21.500	-		Neiva, Surabastos	19.000	19.000	19.000	-	
Pereira, La 41	23.000	24.000	23.667	=		Palmira (Valle del Cauca)	27.000	27.500	27.250	+	
Popayán, Plaza de mercado del barrio Bolívar	24.000	24.000	24.000	+		Pasto, El Potrerillo	18.000	24.000	20.000	=	
Tuluá (Valle del Cauca)	26.500	27.000	26.750	=		Pereira, La 41	24.000	25.000	24.667	=	
Valledupar, Mercado Nuevo	24.000	25.000	24.333	=		Popayán, Plaza de mercado del barrio Bolívar	25.000	26.000	25.667	+	
Carne de res, punta de anca						Sincelejo, Nuevo Mercado	17.000	17.000	17.000	=	
Barranquilla, Barranquillita	27.000	27.000	27.000	+		Tuluá (Valle del Cauca)	26.000	29.500	27.750	=	
Barranquilla, Granabastos	27.100	27.100	27.100	-		Valledupar, Mercado Nuevo	24.000	25.000	24.333	=	
Bogotá, D.C., Frigorífico Ble Ltda.	29.000	31.000	30.000	+		Villavicencio, CAV	20.000	21.000	20.500	-	
Bogotá, D.C., Paloquemao	31.000	32.000	31.667	+		Yopal (Casanare)	20.000	20.000	20.000	=	
Bucaramanga, Frigoríficos	57.900	58.100	58.000	-		Menudencias de pollo					
Buenaventura (Valle del Cauca)	30.000	32.000	30.667	+		Armenia, Mercar	7.000	7.200	7.067	=	
Cali, Santa Elena	38.000	39.000	38.475	=		Ibagué, Plaza La 21	2.500	2.500	2.500	=	

Cuadro 7. Mercados mayoristas. Precios de venta de carnes (continuación)
2023 (18 al 24 de febrero)

Productos y mercados	Pesos por kilogramo				Tendencia	Productos y mercados	Pesos por kilogramo				Tendencia
	Mínimo	Máximo	Medio				Mínimo	Máximo	Medio		
Menudencias de pollo (continuación)						Pierna pernil con rabadilla (continuación)					
Montería, Mercado del Sur	3.000	3.500	3.375	-		Barranquilla, Granabastos	6.500	6.500	6.500	-	
Neiva, Surabastos	3.000	3.600	3.333	-		Bogotá, D.C., Plaza Las Flores	8.600	8.800	8.750	-	
Pasto, El Potrerillo	2.600	3.000	2.700	=		Bucaramanga, Frigoríficos	7.700	10.290	9.230	+	
Popayán, Plaza de mercado del barrio Bolívar	4.000	4.000	4.000	=		Buenaventura (Valle del Cauca)	8.400	8.600	8.533	+	
Villavicencio, CAV	2.500	3.000	2.875	+		Cali, Galería Alameda	7.600	8.000	7.867	-	
Muslos de pollo sin rabadilla						Cali, Santa Elena	7.200	7.600	7.400	+	
Arauca (Arauca)	7.800	7.800	7.800	+		Cartagena, Bazurto	5.400	5.800	5.633	-	
Bogotá, D.C., Corabastos	9.000	9.400	9.233	-		Cúcuta, Cenabastos	8.500	8.700	8.600	=	
Bogotá, D.C., Frigorífico Ble Ltda.	13.000	13.300	13.167	-		Ibagué, Plaza La 21	7.600	8.000	7.867	-	
Bogotá, D.C., Paloquemao	12.400	12.800	12.600	+		Medellín, Central Mayorista de Antioquia	8.200	8.700	8.525	-	
Bogotá, D.C., Plaza Las Flores	8.500	8.600	8.550	-		Medellín, Plaza Minorista "José María Villa"	7.200	7.500	7.375	+	
Bucaramanga, Frigoríficos	8.400	14.300	11.850	+		Montería, Mercado del Sur	6.000	6.500	6.350	-	
Medellín, Central Mayorista de Antioquia	12.000	12.500	12.175	-		Neiva, Surabastos	8.000	8.000	8.000	-	
Villavicencio, CAV	10.000	11.000	10.350	+		Palmira (Valle del Cauca)	9.000	9.000	9.000	-	
Pechuga de pollo						Pasto, El Potrerillo	10.000	11.000	10.500	-	
Arauca (Arauca)	9.500	9.500	9.500	-		Santa Marta (Magdalena)	7.400	8.600	8.000	=	
Armenia, Mercar	14.000	14.000	14.000	=		Sincelejo, Nuevo Mercado	6.800	7.000	6.950	+	
Barranquilla, Barranquillita	11.000	11.000	11.000	=		Tuluá (Valle del Cauca)	10.000	10.200	10.100	=	
Barranquilla, Granabastos	11.100	11.200	11.150	-		Valledupar, Mercado Nuevo	5.400	5.500	5.433	+	
Bogotá, D.C., Corabastos	12.200	13.000	12.600	-		Villavicencio, CAV	9.000	9.400	9.100	-	
Bogotá, D.C., Frigorífico Ble Ltda.	14.000	15.000	14.667	-		Pierna pernil sin rabadilla					
Bogotá, D.C., Paloquemao	15.000	16.000	15.500	-		Bogotá, D.C., Frigorífico Ble Ltda.	13.000	13.700	13.300	-	
Bogotá, D.C., Plaza Las Flores	12.000	12.300	12.200	-		Bogotá, D.C., Plaza Las Flores	9.200	9.400	9.250	+	
Bucaramanga, Frigoríficos	13.500	18.100	16.233	+		Bucaramanga, Frigoríficos	9.000	12.700	10.867	+	
Buenaventura (Valle del Cauca)	12.500	13.000	12.667	-		Piernas de pollo					
Cali, Galería Alameda	12.600	12.800	12.733	=		Armenia, Mercar	13.000	13.000	13.000	=	
Cali, Santa Elena	12.000	12.600	12.350	=		Bogotá, D.C., Corabastos	10.200	10.500	10.367	+	
Cartagena, Bazurto	9.400	9.800	9.633	-		Bogotá, D.C., Frigorífico Ble Ltda.	13.900	14.400	14.100	+	
Cúcuta, Cenabastos	13.200	13.800	13.500	=		Bogotá, D.C., Paloquemao	12.300	12.600	12.467	+	
Ibagué, Plaza La 21	12.000	12.200	12.067	-		Bogotá, D.C., Plaza Las Flores	9.400	9.600	9.500	-	
Manizales, Centro Galerías	13.200	13.500	13.367	=		Bucaramanga, Frigoríficos	11.400	14.400	12.820	+	
Medellín, Central Mayorista de Antioquia	14.200	14.600	14.375	-		Cali, Santa Elena	8.400	8.800	8.550	-	
Medellín, Plaza Minorista "José María Villa"	9.700	10.000	9.900	-		Cúcuta, Cenabastos	9.000	9.500	9.250	=	
Montería, Mercado del Sur	11.300	12.000	11.575	-		Manizales, Centro Galerías	8.900	9.000	8.967	=	
Neiva, Surabastos	12.000	12.000	12.000	++		Medellín, Central Mayorista de Antioquia	12.500	12.800	12.650	-	
Palmira (Valle del Cauca)	14.000	14.200	14.050	+		Medellín, Plaza Minorista "José María Villa"	7.300	7.600	7.425	+	
Pasto, El Potrerillo	19.000	20.000	19.500	+		Montería, Mercado del Sur	7.500	7.500	7.500	=	
Popayán, Plaza de mercado del barrio Bolívar	13.600	14.000	13.867	+		Palmira (Valle del Cauca)	10.400	10.500	10.425	+	
Santa Marta (Magdalena)	13.400	14.000	13.700	=		Popayán, Plaza de mercado del barrio Bolívar	10.000	10.000	10.000	=	
Sincelejo, Nuevo Mercado	11.000	12.000	11.500	=		Tuluá (Valle del Cauca)	11.000	11.000	11.000	=	
Tuluá (Valle del Cauca)	15.800	16.000	15.900	=		Villavicencio, CAV	10.000	11.000	10.350	+	
Valledupar, Mercado Nuevo	9.400	10.500	9.967	+		Pollo entero congelado sin vísceras					
Villavicencio, CAV	12.000	12.600	12.300	-		Barranquilla, Barranquillita	8.500	8.600	8.567	=	
Pierna pernil con rabadilla						Barranquilla, Granabastos	8.500	8.600	8.550	-	
Arauca (Arauca)	5.800	6.000	5.933	=		Cali, Galería Alameda	10.000	10.400	10.267	=	
Armenia, Mercar	12.000	12.000	12.000	=		Cali, Santa Elena	10.400	10.800	10.550	-	
Barranquilla, Barranquillita	6.500	6.600	6.567	=		Cartagena, Bazurto	7.200	7.800	7.467	-	

PRECIOS MAYORISTAS

Cuadro 7. Mercados mayoristas. Precios de venta de carnes (conclusión)
2023 (1 al 5 de abril)

Productos y mercados	Pesos por kilogramo			Tendencia	Productos y mercados	Pesos por kilogramo			Tendencia
	Mínimo	Máximo	Medio			Mínimo	Máximo	Medio	
Pollo entero congelado sin vísceras (continuación)					Pollo entero fresco sin vísceras (continuación)				
Medellín, Central Mayorista de Antioquia	11.800	12.000	11.900	=	Bogotá, D.C., Paloquemao	12.300	12.600	12.467	+
Medellín, Plaza Minorista "José María Villa"	10.500	11.000	10.800	+	Bogotá, D.C., Plaza Las Flores	8.800	9.000	8.950	-
Montería, Mercado del Sur	8.000	8.800	8.200	-	Cúcuta, Cenabastos	11.000	11.300	11.150	+
Popayán, Plaza de mercado del barrio Bolívar	10.000	10.600	10.333	+	Ibagué, Plaza La 21	9.600	10.000	9.800	+
Santa Marta (Magdalena)	8.000	9.100	8.667	=	Palmira (Valle del Cauca)	10.400	10.600	10.450	-
Valledupar, Mercado Nuevo	7.300	7.800	7.550	+	Pasto, El Potrerillo	10.000	10.500	10.250	-
Pollo entero fresco sin vísceras					Sincelejo, Nuevo Mercado	8.500	9.000	8.700	=
Armenia, Mercar	13.000	13.000	13.000	-	Tuluá (Valle del Cauca)	12.000	13.600	12.800	=
Bogotá, D.C., Corabastos	9.600	10.000	9.800	+	Villavicencio, CAV	9.400	9.800	9.625	=
Bogotá, D.C., Frigorífico Ble Ltda.	12.000	12.400	12.200	-	Rabadillas de pollo				
					Manizales, Centro Galerías	4.000	4.400	4.200	=
TENDENCIAS									
---		-		+		+++			
Variación mayor al -20 %		Variación entre 0 % y -10 %		Variación entre 0 % y 10 %		Variación mayor al 20 %			
--		=		++		n. d.			
Variación entre -10 % y -20 %		Variación igual a 0 %		Variación entre 10 % y 20 %		No determinado			

Cuadro 8. Mercados mayoristas. Precios de venta de pescados 2023 (1 al 5 de abril)

Productos y mercados	Pesos por kilogramo			Tendencia
	Mínimo	Máximo	Medio	
Almejas con concha				
Cali, Galería Alameda	8.000	9.000	8.333	+
Cali, Santa Elena	6.800	7.500	7.100	+
Medellín, Central Mayorista de Antioquia	6.800	7.800	7.200	+
Almejas sin concha				
Cali, Galería Alameda	17.000	19.500	18.167	-
Palmira (Valle del Cauca)	17.500	18.500	18.000	+
Bagre rayado en postas congelado				
Armenia, Mercar	34.000	35.000	34.500	=
Bogotá, D.C., Paloquemao	29.000	30.000	29.667	+
Medellín, Central Mayorista de Antioquia	34.000	36.000	34.850	+
Tunja, Complejo de Servicios del Sur	30.000	32.000	30.667	=
Villavicencio, CAV	30.000	30.000	30.000	+
Bagre rayado entero congelado				
Bogotá, D.C., Plaza Las Flores	20.000	20.400	20.133	+
Cali, Galería Alameda	30.000	32.000	31.333	+
Cali, Santa Elena	28.000	30.000	28.900	-
Medellín, Central Mayorista de Antioquia	25.000	27.000	26.000	=
Palmira (Valle del Cauca)	31.000	32.000	31.500	+
Popayán, Plaza de mercado del barrio Bolívar	28.000	28.300	28.100	=
Santa Marta (Magdalena)	25.000	28.000	26.333	-
Bagre rayado entero fresco				
Arauca (Arauca)	18.000	20.000	19.500	+
Bogotá, D.C., Paloquemao	26.000	28.000	27.333	-
Bogotá, D.C., Plaza Las Flores	21.200	21.600	21.333	+
Bucaramanga, Centroabastos	20.800	21.600	21.180	+
Cúcuta, La Nueva Sexta	19.000	23.000	20.833	++
Ibagué, Plaza La 21	21.200	21.200	21.200	=
Montería, Mercado del Sur	22.000	24.000	22.750	+++
Neiva, Surabastos	20.000	20.000	20.000	=
Valledupar, Mercado Nuevo	20.000	22.000	21.333	++
Yopal (Casanare)	22.000	23.000	22.500	+
Basa, entero congelado importado				
Barranquilla, Barranquillita	14.300	14.500	14.433	+
Bogotá, D.C., Corabastos	12.000	13.000	12.525	+
Bogotá, D.C., Paloquemao	13.500	14.000	13.667	+
Bogotá, D.C., Plaza Las Flores	9.500	9.700	9.567	-
Bucaramanga, Centroabastos	9.200	9.200	9.200	=
Cali, Galería Alameda	12.000	14.000	13.167	+
Cali, Santa Elena	12.000	12.500	12.333	+
Cartagena, Bazurto	10.000	10.900	10.425	-
Cúcuta, La Nueva Sexta	11.000	13.000	11.750	+
Medellín, Central Mayorista de Antioquia	13.500	14.000	13.750	=
Palmira (Valle del Cauca)	12.500	13.500	13.000	+
Popayán, Plaza de mercado del barrio Bolívar	13.000	13.600	13.333	+
Villavicencio, CAV	12.000	12.500	12.375	+

Productos y mercados	Pesos por kilogramo			Tendencia
	Mínimo	Máximo	Medio	
Basa, filete congelado importado				
Bogotá, D.C., Corabastos	15.000	15.500	15.125	-
Bogotá, D.C., Paloquemao	17.000	18.000	17.333	+
Bogotá, D.C., Plaza Las Flores	9.500	9.700	9.633	-
Cali, Galería Alameda	14.000	16.000	15.000	-
Cali, Santa Elena	15.000	16.000	15.333	+
Medellín, Central Mayorista de Antioquia	15.500	17.000	16.225	-
Palmira (Valle del Cauca)	16.500	17.000	16.875	+
Tunja, Complejo de Servicios del Sur	18.000	20.000	19.333	-
Blanquillo entero fresco				
Montería, Mercado del Sur	20.000	20.000	20.000	+++
Valledupar, Mercado Nuevo	15.000	15.000	15.000	++
Bocachico criollo fresco				
Arauca (Arauca)	14.000	14.000	14.000	+
Bogotá, D.C., Plaza Las Flores	15.200	15.200	15.200	+
Cúcuta, La Nueva Sexta	15.000	17.000	16.000	+
Montería, Mercado del Sur	17.000	18.000	17.500	+++
Neiva, Surabastos	16.000	18.000	17.000	-
Valledupar, Mercado Nuevo	25.000	30.000	27.500	+++
Villavicencio, CAV	14.000	16.000	15.000	-
Yopal (Casanare)	15.000	15.000	15.000	=
Bocachico importado congelado				
Armenia, Mercar	16.000	17.000	16.500	++
Barranquilla, Barranquillita	15.000	15.000	15.000	++
Cali, Galería Alameda	14.000	16.000	15.333	+
Cali, Santa Elena	12.800	13.500	13.100	+
Cartagena, Bazurto	11.000	12.000	11.563	=
Cúcuta, La Nueva Sexta	13.000	16.000	14.500	++
Manizales, Centro Galerías	12.000	13.000	12.500	=
Medellín, Central Mayorista de Antioquia	12.500	13.200	12.875	+
Montería, Mercado del Sur	12.000	13.000	12.750	=
Palmira (Valle del Cauca)	14.000	15.000	14.250	+
Popayán, Plaza de mercado del barrio Bolívar	13.400	13.600	13.533	+
Santa Marta (Magdalena)	12.500	15.000	13.375	+
Sincelejo, Nuevo Mercado	12.000	12.500	12.250	+
Tuluá (Valle del Cauca)	16.000	16.500	16.250	+
Valledupar, Mercado Nuevo	12.500	12.500	12.500	+
Cachama de cultivo fresca				
Arauca (Arauca)	13.000	13.000	13.000	=
Bogotá, D.C., Plaza Las Flores	10.000	10.400	10.267	+
Bucaramanga, Centroabastos	10.800	11.200	10.960	+
Cúcuta, La Nueva Sexta	11.000	13.000	11.833	++
Ibagué, Plaza La 21	9.200	9.600	9.467	-
Medellín, Central Mayorista de Antioquia	13.500	14.000	13.700	+
Montería, Mercado del Sur	8.000	9.000	8.625	+
Neiva, Surabastos	9.600	10.000	9.900	+
Villavicencio, CAV	10.000	11.000	10.500	-
Yopal (Casanare)	11.000	12.000	11.500	-

Cuadro 8. Mercados mayoristas. Precios de venta de pescados (continuación)
2023 (1 al 5 de abril)

Productos y mercados	Pesos por kilogramo			
	Mínimo	Máximo	Medio	Tendencia
Calamar anillos				
Bogotá, D.C., Corabastos	34.000	35.000	34.750	+
Cali, Galería Alameda	30.000	33.000	31.000	+
Cali, Santa Elena	34.000	35.000	34.333	-
Medellín, Central Mayorista de Antioquia	42.900	44.000	43.450	+
Tuluá (Valle del Cauca)	21.500	22.000	21.750	+
Calamar blanco entero				
Bogotá, D.C., Corabastos	15.000	16.200	15.575	-
Cali, Galería Alameda	15.000	16.000	15.667	-
Cali, Santa Elena	16.000	17.000	16.500	-
Palmira (Valle del Cauca)	17.000	17.500	17.125	+
Tuluá (Valle del Cauca)	16.800	16.900	16.850	=
Camarón tigre precocido seco				
Cali, Galería Alameda	32.000	35.000	33.000	-
Cali, Santa Elena	32.000	35.000	33.500	-
Medellín, Central Mayorista de Antioquia	37.800	42.000	39.700	-
Popayán, Plaza de mercado del barrio Bolívar	37.600	38.000	37.867	+
Tuluá (Valle del Cauca)	35.000	35.000	35.000	+
Camarón tití precocido seco				
Armenia, Mercar	36.000	38.000	37.000	=
Bogotá, D.C., Corabastos	32.000	35.000	33.500	+
Bogotá, D.C., Paloquemao	32.000	32.500	32.167	+
Popayán, Plaza de mercado del barrio Bolívar	27.000	28.000	27.333	+
Santa Marta (Magdalena)	44.000	50.000	47.000	+
Cazuela de mariscos (paquete)				
Bogotá, D.C., Corabastos	15.000	16.000	15.625	+
Bogotá, D.C., Paloquemao	17.000	18.000	17.667	+
Medellín, Central Mayorista de Antioquia	24.000	25.600	24.650	-
Corvina, filete congelado nacional				
Buenaventura (Valle del Cauca)	63.000	65.000	64.000	-
Cali, Galería Alameda	58.000	60.000	58.667	+
Langostino U12				
Cali, Galería Alameda	75.000	80.000	76.667	n.d.
Medellín, Central Mayorista de Antioquia	110.000	116.000	114.250	+
Langostino 16-20				
Buenaventura (Valle del Cauca)	67.000	68.000	67.500	+
Cali, Santa Elena	55.000	60.000	57.667	n.d.
Medellín, Central Mayorista de Antioquia	70.000	74.000	72.125	+
Merluza, filete importado				
Armenia, Mercar	22.000	24.000	23.000	=
Cali, Santa Elena	16.000	18.000	17.000	+
Medellín, Central Mayorista de Antioquia	27.500	28.500	27.950	+
Palmira (Valle del Cauca)	17.500	18.000	17.875	+
Merluza, filete nacional				
Bogotá, D.C., Corabastos	54.000	55.000	54.500	-
Cali, Galería Alameda	50.000	55.000	52.333	n.d.
Mojarra lora entera congelada				
Armenia, Mercar	21.000	22.000	21.500	++
Barranquilla, Barranquillita	12.000	12.200	12.067	+
Mojarra lora entera fresca				
Barranquilla, Barranquillita	9.800	9.800	9.800	+
Cartagena, Bazurto	10.000	10.500	10.125	+
Montería, Mercado del Sur	9.000	10.000	9.500	++
Sincelejo, Nuevo Mercado	10.000	10.000	10.000	+++
Valledupar, Mercado Nuevo	12.000	12.000	12.000	+
Palmitos de mar				
Bogotá, D.C., Corabastos	13.000	13.000	13.000	+
Bogotá, D.C., Paloquemao	16.000	16.500	16.167	-
Medellín, Central Mayorista de Antioquia	15.800	17.400	16.750	+
Pargo rojo entera congelado				
Armenia, Mercar	48.000	50.000	49.000	++
Bogotá, D.C., Corabastos	44.000	48.000	46.500	+
Cali, Galería Alameda	30.000	32.000	31.333	=
Cali, Santa Elena	29.000	30.000	29.667	+
Medellín, Central Mayorista de Antioquia	39.800	42.000	40.450	+
Palmira (Valle del Cauca)	31.500	32.000	31.750	+
Tuluá (Valle del Cauca)	38.000	38.500	38.250	+
Pargo rojo platero				
Buenaventura (Valle del Cauca)	37.000	38.000	37.667	+
Popayán, Plaza de mercado del barrio Bolívar	28.000	30.000	28.667	+
Santa Marta (Magdalena)	44.000	50.000	46.667	+
Pescado cabezas				
Armenia, Mercar	8.000	8.000	8.000	=
Bogotá, D.C., Paloquemao	9.500	10.500	10.000	-
Cali, Galería Alameda	6.500	7.000	6.833	=
Cali, Santa Elena	6.500	7.000	6.833	+
Palmira (Valle del Cauca)	10.500	11.000	10.875	+
Popayán, Plaza de mercado del barrio Bolívar	7.000	7.000	7.000	=
Róbalo, filete congelado				
Medellín, Central Mayorista de Antioquia	57.800	60.000	58.900	+
Salmón, filete congelado				
Armenia, Mercar	60.000	60.000	60.000	-
Bogotá, D.C., Corabastos	60.000	62.000	61.000	-
Bogotá, D.C., Paloquemao	66.000	70.000	68.000	-
Cali, Galería Alameda	60.000	62.000	60.667	+
Cali, Santa Elena	58.000	60.000	59.333	+
Medellín, Central Mayorista de Antioquia	70.000	74.900	73.175	+

Cuadro 8. Mercados mayoristas. Precios de venta de pescados (conclusión)
2023 (1 al 5 de abril)

Productos y mercados	Pesos por kilogramo			
	Precios			Tenden- cia
	Mínimo	Máximo	Medio	
Salmón, filete congelado (continuación)				
Palmira (Valle del Cauca)	66.000	67.000	66.500	+
Popayán, Plaza de mercado del barrio Bolívar	56.000	58.000	57.000	+
Sierra entera congelada				
Armenia, Mercar	24.000	26.000	25.000	=
Bogotá, D.C., Corabastos	22.000	26.000	24.000	+
Bogotá, D.C., Paloquemao	22.000	24.000	23.000	+
Bogotá, D.C., Plaza Las Flores	22.000	23.000	22.333	+
Buenaventura (Valle del Cauca)	18.000	19.000	18.667	-
Cali, Galería Alameda	22.000	23.000	22.667	-
Cali, Santa Elena	20.000	21.000	20.333	+
Cartagena, Bazurto	22.500	23.000	22.833	+
Medellín, Central Mayorista de Antioquia	28.000	30.000	29.250	+
Palmira (Valle del Cauca)	25.000	25.500	25.250	+
Santa Marta (Magdalena)	22.000	25.000	23.750	-
Tuluá (Valle del Cauca)	26.000	26.000	26.000	+
Tilapia, filete congelado				
Bogotá, D.C., Corabastos	19.000	22.000	20.250	-
Cali, Galería Alameda	18.000	20.000	19.000	+
Cali, Santa Elena	17.000	17.500	17.167	+
Medellín, Central Mayorista de Antioquia	24.000	27.000	25.125	=
Palmira (Valle del Cauca)	20.000	21.000	20.625	+
Popayán, Plaza de mercado del barrio Bolívar	23.000	24.000	23.667	+
Tuluá (Valle del Cauca)	23.000	23.500	23.250	+
Tilapia, lomitos				
Medellín, Central Mayorista de Antioquia	15.000	16.800	15.700	+
Tilapia roja entera congelada				
Barranquilla, Barranquillita	16.000	17.000	16.667	+
Cali, Galería Alameda	16.000	17.000	16.667	=
Cali, Santa Elena	15.000	16.000	15.333	+
Medellín, Central Mayorista de Antioquia	15.000	16.900	15.725	=
Palmira (Valle del Cauca)	15.000	16.000	15.375	+
Pasto, El Potrerillo	15.000	17.000	15.667	+
Popayán, Plaza de mercado del barrio Bolívar	19.000	20.000	19.333	+

Productos y mercados	Pesos por kilogramo			
	Precios			Tenden- cia
	Mínimo	Máximo	Medio	
Tilapia roja entera congelada (continuación)				
Santa Marta (Magdalena)	14.000	16.000	15.250	-
Tuluá (Valle del Cauca)	16.500	18.000	17.250	+
Tilapia roja entera fresca				
Arauca (Arauca)	14.000	15.000	14.750	-
Barranquilla, Barranquillita	13.000	14.000	13.333	+
Bogotá, D.C., Paloquemao	11.500	12.000	11.833	n.d.
Bogotá, D.C., Plaza Las Flores	11.600	12.000	11.733	++
Bucaramanga, Centroabastos	12.000	12.400	12.170	+
Cartagena, Bazurto	13.000	14.000	13.500	++
Cúcuta, La Nueva Sexta	12.000	14.000	12.833	++
Ibagué, Plaza La 21	10.000	10.400	10.267	+
Montería, Mercado del Sur	11.500	12.000	11.875	=
Neiva, Surabastos	10.000	11.400	10.450	+
Sincelejo, Nuevo Mercado	12.000	12.000	12.000	=
Tunja, Complejo de Servicios del Sur	14.000	15.000	14.500	-
Valledupar, Mercado Nuevo	13.000	14.000	13.667	+
Villavicencio, CAV	12.000	13.000	12.500	+
Yopal (Casanare)	12.000	13.000	12.500	-
Toyo blanco, filete congelado				
Popayán, Plaza de mercado del barrio Bolívar	14.000	14.000	14.000	+
Trucha en corte mariposa				
Armenia, Mercar	19.000	20.000	19.500	=
Bogotá, D.C., Corabastos	22.000	22.500	22.125	+
Bogotá, D.C., Paloquemao	23.000	24.000	23.333	+
Bogotá, D.C., Plaza Las Flores	21.000	22.000	21.333	+
Cali, Galería Alameda	22.000	24.000	23.000	+
Cali, Santa Elena	22.000	23.000	22.500	=
Manizales, Centro Galerías	25.000	25.000	25.000	+
Medellín, Central Mayorista de Antioquia	24.000	27.000	25.500	+
Palmira (Valle del Cauca)	22.500	23.500	23.000	+
Popayán, Plaza de mercado del barrio Bolívar	24.000	24.600	24.200	+
Tuluá (Valle del Cauca)	23.500	24.000	23.750	+
Trucha entera fresca				
Pasto, El Potrerillo	18.000	20.000	18.667	+

TENDENCIAS

---	-	+	+++
Variación mayor al -20 %	Variación entre 0 % y -10 %	Variación entre 0 % y 10 %	Variación mayor al 20 %
--	=	++	n. d.
Variación entre -10 % y -20 %	Variación igual a 0 %	Variación entre 10 % y 20 %	No determinado

Cuadro 9. Mercados mayoristas. Precios de venta de productos procesados 2023 (1 al 5 de abril)

Productos y mercados	Pesos por kilogramo				Tendencia	Productos y mercados	Pesos por kilogramo				Tendencia
	Mínimo	Máximo	Medio				Mínimo	Máximo	Medio		
Aceite de palma						Avena en hojuelas					
Armenia, Mercar	10.417	10.533	10.475	=		Armenia, Mercar	10.833	11.500	11.167	=	
Cúcuta, Cenabastos	8.333	8.500	8.417	-		Barranquilla, Barranquillita	10.927	10.965	10.945	+	
Cúcuta, La Nueva Sexta	7.500	7.917	7.778	+		Bogotá, D.C., Corabastos	9.002	9.362	9.225	-	
Montería, Mercado del Sur	6.917	7.870	7.470	=		Bogotá, D.C., Plaza España	8.951	9.074	9.005	+	
Aceite girasol						Bucaramanga, Centroabastos	9.352	10.278	9.877	+	
Barranquilla, Barranquillita	18.435	18.500	18.466	+		Bucaramanga, Mercados del centro	9.259	9.527	9.393	+	
Barranquilla, Granabastos	16.250	16.500	16.369	+		Cali, La Floresta	10.526	10.526	10.526	=	
Cartagena, Bazurto	15.370	15.741	15.556	-		Cali, Santa Elena	10.088	10.526	10.380	+	
Medellín, Central Mayorista de Antioquia	17.983	18.625	18.319	=		Cali, Siloé	10.526	10.526	10.526	=	
Montería, Mercado del Sur	16.111	16.111	16.111	+		Cartago (Valle del Cauca)	10.000	10.526	10.205	-	
Santa Marta (Magdalena)	15.333	16.889	16.093	=		Cúcuta, Cenabastos	9.465	9.465	9.465	+	
Valledupar, Mercado Nuevo	16.000	17.167	16.583	=		Cúcuta, La Nueva Sexta	8.230	9.053	8.573	+	
Aceite soya						Ibagué, Plaza La 21	9.167	9.259	9.228	=	
Bogotá, D.C., Corabastos	9.917	10.250	10.072	+		Medellín, Central Mayorista de Antioquia	8.750	9.090	8.869	+	
Bogotá, D.C., Paloquemao	10.500	11.500	11.000	-		Medellín, Plaza Minorista "José María Villa"	9.485	9.978	9.688	+	
Bogotá, D.C., Plaza España	9.583	9.833	9.750	-		Neiva, Surabastos	9.259	11.111	9.954	-	
Bogotá, D.C., Plaza Las Flores	9.333	10.000	9.583	+		Palmira (Valle del Cauca)	10.526	10.855	10.747	-	
Aceite vegetal mezcla						Pamplona (Norte de Santander)	7.922	9.259	8.436	=	
Armenia, Mercar	12.542	12.667	12.604	=		Popayán, Plaza de mercado del barrio Bolívar	11.574	11.806	11.651	+	
Barranquilla, Barranquillita	10.617	10.633	10.626	+		Santa Marta (Magdalena)	9.551	10.087	9.758	=	
Barranquilla, Granabastos	10.500	10.675	10.588	+		Tuluá (Valle del Cauca)	8.904	9.024	8.955	=	
Bucaramanga, Centroabastos	10.602	11.852	11.167	=		Valledupar, Mercado Nuevo	8.333	8.553	8.443	n.d.	
Bucaramanga, Mercados del centro	11.700	12.000	11.850	=		Villavicencio, CAV	8.615	9.250	8.972	+	
Buenaventura (Valle del Cauca)	11.042	11.667	11.319	-		Avena molida					
Cali, La Floresta	11.667	13.583	12.583	+		Barranquilla, Barranquillita	9.136	9.219	9.167	+	
Cali, Santa Elena	11.667	13.083	12.389	=		Barranquilla, Granabastos	9.583	9.708	9.661	+	
Cali, Siloé	12.750	14.000	13.333	+		Bogotá, D.C., Corabastos	9.002	9.362	9.225	-	
Cartagena, Bazurto	10.167	10.500	10.333	+		Bogotá, D.C., Plaza España	8.951	9.074	9.005	+	
Cartago (Valle del Cauca)	13.056	14.335	13.629	-		Cali, La Floresta	11.000	11.042	11.028	+	
Ibagué, Plaza La 21	9.333	9.833	9.611	-		Cali, Santa Elena	11.000	11.042	11.028	+	
Manizales, Centro Galerías	11.583	12.000	11.750	=		Cali, Siloé	10.938	11.042	10.993	-	
Medellín, Central Mayorista de Antioquia	9.458	9.583	9.521	=		Ibagué, Plaza La 21	9.213	9.259	9.244	=	
Medellín, Plaza Minorista "José María Villa"	10.208	10.458	10.323	+		Neiva, Surabastos	10.082	11.111	10.494	-	
Neiva, Surabastos	8.167	9.417	8.813	-		Palmira (Valle del Cauca)	10.526	10.855	10.747	-	
Palmira (Valle del Cauca)	12.300	12.900	12.576	+		Popayán, Plaza de mercado del barrio Bolívar	11.574	11.806	11.651	+	
Pamplona (Norte de Santander)	7.500	7.833	7.667	-		Santa Marta (Magdalena)	7.464	7.667	7.531	=	
Popayán, Plaza de mercado del barrio Bolívar	8.167	8.500	8.347	=		Sincelejo, Nuevo Mercado	9.688	10.313	10.087	=	
Santa Marta (Magdalena)	10.600	11.138	10.813	=		Tuluá (Valle del Cauca)	10.469	10.573	10.521	=	
Sincelejo, Nuevo Mercado	8.148	8.315	8.235	-		Valledupar, Mercado Nuevo	10.208	10.625	10.417	-	
Tuluá (Valle del Cauca)	12.861	13.790	13.269	=		Villavicencio, CAV	10.740	11.000	10.892	-	
Valledupar, Mercado Nuevo	9.417	9.750	9.556	=		Azúcar morena					
Villavicencio, CAV	11.700	12.975	12.338	-		Bogotá, D.C., Plaza España	4.880	5.000	4.933	+	
Arveja enlatada						Cali, La Floresta	4.560	4.640	4.613	+	
Medellín, Central Mayorista de Antioquia	9.339	9.810	9.579	=		Cali, Santa Elena	4.160	4.200	4.173	-	
Medellín, Plaza Minorista "José María Villa"	12.951	13.299	13.082	-		Cali, Siloé	4.560	4.800	4.640	+	
Santa Marta (Magdalena)	11.030	11.667	11.316	=		Cartago (Valle del Cauca)	4.996	5.280	5.156	-	
Valledupar, Mercado Nuevo	10.069	10.278	10.139	+		Ibagué, Plaza La 21	4.360	4.400	4.379	-	
						Medellín, Central Mayorista de Antioquia	4.200	4.380	4.295	-	

Cuadro 9. Mercados mayoristas. Precios de venta de productos procesados (continuación)
2023 (1 al 5 de abril)

Productos y mercados	Pesos por kilogramo				Tendencia	Productos y mercados	Pesos por kilogramo				Tendencia
	Mínimo	Máximo	Medio				Mínimo	Máximo	Medio		
Azúcar morena (continuación)						Café instantáneo					
Medellín, Plaza Minorista "José María Villa"	4.280	4.500	4.410		+	Barranquilla, Barranquillita	121.250	121.814	121.525		+
Pamplona (Norte de Santander)	4.400	4.880	4.640		-	Barranquilla, Granabastos	120.588	121.814	121.152		-
Tuluá (Valle del Cauca)	4.800	5.000	4.867		=	Bogotá, D.C., Corabastos	117.157	118.382	117.729		-
Villavicencio, CAV	4.720	5.120	4.890		=	Bogotá, D.C., Plaza España	123.529	126.471	125.000		-
Azúcar refinada						Buenaventura (Valle del Cauca)	148.039	149.020	148.475		+
Barranquilla, Barranquillita	4.620	4.636	4.629		+	Cali, La Floresta	175.833	176.667	176.111		+
Barranquilla, Granabastos	4.596	4.652	4.612		-	Cali, Santa Elena	152.941	152.941	152.941		=
Bucaramanga, Centroabastos	4.560	4.960	4.773		-	Cali, Siloé	175.000	180.000	176.667		-
Bucaramanga, Mercados del centro	4.640	4.800	4.720		=	Cartagena, Bazurto	117.647	123.529	120.425		-
Cartagena, Bazurto	4.320	4.960	4.560		+	Cartago (Valle del Cauca)	156.583	160.000	158.306		+
Cúcuta, Cenabastos	4.200	4.400	4.293		-	Cúcuta, Cenabastos	120.098	127.451	125.000		+
Ibagué, Plaza La 21	4.360	4.400	4.387		+	Medellín, Central Mayorista de Antioquia	144.902	147.712	146.846		-
Medellín, Central Mayorista de Antioquia	4.480	4.552	4.503		+	Medellín, Plaza Minorista "José María Villa"	146.275	148.366	147.206		+
Montería, Mercado del Sur	3.880	4.000	3.930		+	Neiva, Surabastos	111.275	111.765	111.642		-
Neiva, Surabastos	4.100	4.240	4.175		=	Palmira (Valle del Cauca)	175.163	176.144	175.605		+
Pamplona (Norte de Santander)	4.160	4.400	4.287		=	Pamplona (Norte de Santander)	124.510	126.471	125.817		=
Santa Marta (Magdalena)	4.656	4.760	4.712		=	Santa Marta (Magdalena)	120.588	127.094	123.043		=
Valledupar, Mercado Nuevo	4.400	4.640	4.533		=	Sincelejo, Nuevo Mercado	116.667	117.451	117.059		+
Villavicencio, CAV	4.560	5.080	4.780		-	Tuluá (Valle del Cauca)	149.020	155.556	151.416		=
Azúcar sulfitada						Valledupar, Mercado Nuevo	135.294	137.255	136.275		=
Armenia, Mercar	4.700	4.800	4.750		+	Café molido					
Barranquilla, Barranquillita	3.852	3.894	3.878		+	Armenia, Mercar	36.000	37.400	36.700		=
Barranquilla, Granabastos	3.880	3.924	3.903		-	Barranquilla, Barranquillita	33.933	33.968	33.951		+
Bogotá, D.C., Corabastos	4.370	4.440	4.403		+	Barranquilla, Granabastos	33.900	34.083	33.961		-
Bogotá, D.C., Paloquemao	4.800	5.120	4.960		-	Bogotá, D.C., Plaza España	33.283	34.075	33.692		+
Bogotá, D.C., Plaza España	4.100	4.260	4.173		-	Bucaramanga, Centroabastos	33.083	34.400	33.794		+
Bucaramanga, Centroabastos	4.200	4.300	4.247		+	Bucaramanga, Mercados del centro	33.250	34.167	33.708		=
Buenaventura (Valle del Cauca)	4.400	4.440	4.420		+	Cali, La Floresta	34.000	34.000	34.000		-
Cali, La Floresta	3.900	3.960	3.920		-	Cali, Santa Elena	33.400	33.600	33.533		-
Cali, Santa Elena	3.840	3.880	3.867		-	Cali, Siloé	34.000	34.400	34.133		=
Cali, Siloé	4.000	4.100	4.067		+	Cartagena, Bazurto	32.000	33.000	32.500		-
Cartagena, Bazurto	3.800	3.940	3.880		+	Cartago (Valle del Cauca)	32.000	33.168	32.736		+
Cartago (Valle del Cauca)	4.100	4.200	4.160		-	Cúcuta, Cenabastos	33.667	34.000	33.806		-
Ibagué, Plaza La 21	3.920	3.960	3.933		-	Ibagué, Plaza La 21	29.600	30.400	30.000		-
Manizales, Centro Galerías	4.280	4.320	4.300		+	Manizales, Centro Galerías	28.000	28.400	28.200		=
Medellín, Central Mayorista de Antioquia	4.024	4.080	4.059		+	Medellín, Central Mayorista de Antioquia	32.400	33.044	32.656		+
Palmira (Valle del Cauca)	3.960	4.000	3.985		+	Montería, Mercado del Sur	31.600	32.000	31.800		=
Popayán, Plaza de mercado del barrio Bolívar	4.000	4.040	4.020		+	Neiva, Surabastos	33.833	37.000	34.958		-
Santa Marta (Magdalena)	4.000	4.060	4.020		=	Palmira (Valle del Cauca)	33.400	33.620	33.530		+
Sincelejo, Nuevo Mercado	3.860	3.920	3.885		-	Popayán, Plaza de mercado del barrio Bolívar	31.200	31.488	31.349		+
Tuluá (Valle del Cauca)	4.000	4.160	4.067		=	Santa Marta (Magdalena)	31.720	35.200	33.701		=
Valledupar, Mercado Nuevo	3.880	3.920	3.900		=	Sincelejo, Nuevo Mercado	35.833	36.833	36.292		-
Villavicencio, CAV	4.300	4.400	4.343		=	Tuluá (Valle del Cauca)	32.680	34.000	33.237		=
Bocadillo veleño						Valledupar, Mercado Nuevo	31.667	32.000	31.833		=
Bogotá, D.C., Corabastos	361	375	368		+	Villavicencio, CAV	31.111	32.000	31.461		=
Bogotá, D.C., Paloquemao	347	361	352		-	Chocolate amargo					
Cúcuta, Cenabastos	344	361	356		-	Armenia, Mercar	29.583	29.750	29.667		+
Cúcuta, La Nueva Sexta	361	361	361		=	Buenaventura (Valle del Cauca)	28.504	28.600	28.539		+
Villavicencio, CAV	347	406	363		+	Cali, La Floresta	28.400	28.800	28.533		=

Cuadro 9. Mercados mayoristas. Precios de venta de productos procesados (continuación)
2023 (1 al 5 de abril)

Productos y mercados	Pesos por kilogramo				Tendencia	Productos y mercados	Pesos por kilogramo				Tendencia
	Mínimo	Máximo	Medio				Mínimo	Máximo	Medio		
Chocolate amargo (continuación)						Fécula de maíz (continuación)					
Cali, Santa Elena	28.000	28.400	28.267	-		Medellín, Central Mayorista de Antioquia	21.316	21.447	21.398	+	
Cali, Siloé	28.800	29.200	28.933	=		Montería, Mercado del Sur	22.222	23.333	22.500	+	
Cartago (Valle del Cauca)	28.400	30.000	29.033	=		Neiva, Surabastos	29.605	32.895	31.414	+	
Ibagué, Plaza La 21	28.400	30.000	29.467	-		Popayán, Plaza de mercado del barrio Bolívar	19.618	19.908	19.754	+	
Manizales, Centro Galerías	29.200	30.000	29.500	=		Santa Marta (Magdalena)	24.722	24.757	24.738	+	
Medellín, Central Mayorista de Antioquia	28.720	29.040	28.860	-		Frijol enlatado					
Medellín, Plaza Minorista "José María Villa"	28.424	28.520	28.471	+		Medellín, Central Mayorista de Antioquia	15.409	17.574	16.461	+	
Palmira (Valle del Cauca)	28.400	28.520	28.450	-		Medellín, Plaza Minorista "José María Villa"	15.769	15.984	15.903	+	
Popayán, Plaza de mercado del barrio Bolívar	27.200	27.320	27.260	=		Galletas dulces redondas con crema					
Tuluá (Valle del Cauca)	27.960	28.840	28.333	=		Barranquilla, Barranquillita	16.285	16.943	16.605	+	
Chocolate dulce						Barranquilla, Granabastos	17.169	17.480	17.309	+	
Barranquilla, Barranquillita	18.020	18.070	18.047	+		Bogotá, D.C., Plaza España	16.516	16.867	16.657	-	
Barranquilla, Granabastos	18.500	19.700	19.000	+		Bucaramanga, Centroabastos	17.866	18.156	18.011	=	
Bogotá, D.C., Corabastos	15.583	16.083	15.833	-		Cartagena, Bazurto	15.694	15.972	15.833	+	
Bogotá, D.C., Plaza España	16.779	17.217	16.949	+		Cúcuta, Cenabastos	18.404	19.127	18.766	+	
Bucaramanga, Centroabastos	15.100	16.000	15.540	-		Cúcuta, La Nueva Sexta	18.093	18.610	18.438	=	
Bucaramanga, Mercados del centro	15.000	15.520	15.260	+		Ibagué, Plaza La 21	15.833	16.000	15.944	=	
Cartagena, Bazurto	18.700	19.500	19.067	+		Pamplona (Norte de Santander)	16.749	19.851	17.990	=	
Cúcuta, Cenabastos	17.000	17.167	17.083	=		Santa Marta (Magdalena)	16.389	16.667	16.574	=	
Cúcuta, La Nueva Sexta	17.200	18.480	17.893	-		Sincelejo, Nuevo Mercado	15.694	16.250	16.035	=	
Ibagué, Plaza La 21	16.000	16.200	16.133	-		Galletas saladas					
Montería, Mercado del Sur	18.000	19.500	18.625	=		Armenia, Mercar	18.667	18.889	18.778	-	
Neiva, Surabastos	15.542	17.000	16.385	-		Barranquilla, Barranquillita	10.701	10.890	10.789	+	
Pamplona (Norte de Santander)	15.750	16.083	15.944	=		Barranquilla, Granabastos	10.862	11.212	10.997	-	
Santa Marta (Magdalena)	16.951	17.583	17.178	-		Bogotá, D.C., Corabastos	13.472	13.889	13.713	-	
Sincelejo, Nuevo Mercado	18.000	19.200	18.425	=		Bogotá, D.C., Plaza España	14.056	14.306	14.199	-	
Valledupar, Mercado Nuevo	16.000	17.500	16.500	+		Bucaramanga, Centroabastos	13.917	14.833	14.417	=	
Villavicencio, CAV	16.600	18.000	17.326	+		Bucaramanga, Mercados del centro	14.167	14.444	14.306	=	
Chocolate instantáneo						Buenaventura (Valle del Cauca)	14.583	15.000	14.815	+	
Medellín, Central Mayorista de Antioquia	30.409	30.959	30.617	=		Cali, La Floresta	14.948	15.301	15.066	-	
Color (bolsita)						Cali, Santa Elena	15.278	15.278	15.278	=	
Barranquilla, Barranquillita	17.500	17.620	17.551	+		Cali, Siloé	15.278	16.667	15.741	+	
Ibagué, Plaza La 21	24.000	26.000	25.200	=		Cartagena, Bazurto	10.227	10.909	10.540	+	
Medellín, Central Mayorista de Antioquia	19.167	20.000	19.613	=		Cartago (Valle del Cauca)	13.958	14.333	14.130	-	
Medellín, Plaza Minorista "José María Villa"	19.643	20.238	19.881	=		Cúcuta, Cenabastos	14.167	14.306	14.236	+	
Neiva, Surabastos	19.000	21.000	20.000	+		Cúcuta, La Nueva Sexta	10.795	10.985	10.922	=	
Sincelejo, Nuevo Mercado	12.057	16.276	14.147	=		Ibagué, Plaza La 21	14.167	14.444	14.306	+	
Fécula de maíz						Manizales, Centro Galerías	14.722	14.861	14.815	+	
Armenia, Mercar	13.500	13.500	13.500	=		Medellín, Central Mayorista de Antioquia	12.528	12.972	12.807	-	
Barranquilla, Barranquillita	23.468	23.653	23.536	+		Medellín, Plaza Minorista "José María Villa"	12.188	12.755	12.535	+	
Barranquilla, Granabastos	23.750	24.028	23.903	+		Montería, Mercado del Sur	10.606	11.364	10.890	=	
Bogotá, D.C., Corabastos	28.026	28.289	28.171	+		Neiva, Surabastos	14.167	15.972	15.035	-	
Bucaramanga, Centroabastos	29.928	31.053	30.612	-		Palmira (Valle del Cauca)	16.525	16.667	16.596	+	
Bucaramanga, Mercados del centro	29.276	29.737	29.507	=		Pamplona (Norte de Santander)	11.653	13.065	12.555	=	
Cartagena, Bazurto	30.972	32.222	31.528	-		Popayán, Plaza de mercado del barrio Bolívar	14.167	14.444	14.315	=	
Cúcuta, Cenabastos	33.056	33.333	33.241	-		Santa Marta (Magdalena)	10.606	16.000	13.049	=	
Cúcuta, La Nueva Sexta	33.056	33.333	33.241	+							

Cuadro 9. Mercados mayoristas. Precios de venta de productos procesados (continuación)
2023 (1 al 5 de abril)

Productos y mercados	Pesos por kilogramo				Tendencia	Productos y mercados	Pesos por kilogramo				Tendencia
	Mínimo	Máximo	Medio				Mínimo	Máximo	Medio		
Galletas saladas (continuación)						Harina de trigo (continuación)					
Sincelejo, Nuevo Mercado	10.417	11.288	10.895		+	Ibagué, Plaza La 21	3.520	3.680	3.616		+
Tuluá (Valle del Cauca)	13.819	14.028	13.912		=	Manizales, Centro Galerías	3.840	3.920	3.875		=
Valledupar, Mercado Nuevo	9.943	10.227	10.069		=	Medellín, Central Mayorista de Antioquia	4.712	4.736	4.718		-
Villavicencio, CAV	10.606	11.667	11.061		=	Medellín, Plaza Minorista "José María Villa"	4.464	4.640	4.546		+
						Montería, Mercado del Sur	3.520	3.840	3.720		-
						Neiva, Surabastos	3.680	3.840	3.780		-
						Palmira (Valle del Cauca)	5.000	5.104	5.061		+
						Pamplona (Norte de Santander)	3.800	3.900	3.833		=
						Pasto, El Potrerillo	3.640	3.760	3.690		-
						Popayán, Plaza de mercado del barrio Bolívar	3.680	3.760	3.733		-
						Santa Marta (Magdalena)	3.440	3.708	3.537		=
						Sincelejo, Nuevo Mercado	3.320	3.664	3.405		-
						Tuluá (Valle del Cauca)	3.512	3.520	3.517		=
						Valledupar, Mercado Nuevo	3.583	3.667	3.611		=
						Villavicencio, CAV	3.708	4.000	3.902		=
						Harina precocida de maíz					
						Arauca (Arauca)	4.583	4.933	4.758		=
						Armenia, Mercar	4.917	5.000	4.958		=
						Barranquilla, Barranquillita	4.200	4.213	4.205		+
						Barranquilla, Granabastos	3.875	4.000	3.929		=
						Bogotá, D.C., Corabastos	4.500	4.667	4.583		+
						Bogotá, D.C., Paloquemao	5.000	5.167	5.056		-
						Bogotá, D.C., Plaza España	4.833	5.050	4.906		+
						Bucaramanga, Centroabastos	4.408	4.583	4.497		=
						Bucaramanga, Mercados del centro	4.583	4.583	4.583		=
						Buenaventura (Valle del Cauca)	4.320	4.448	4.389		-
						Cali, La Floresta	5.250	5.417	5.361		-
						Cali, Santa Elena	4.800	4.960	4.853		-
						Cali, Siloé	4.750	4.750	4.750		+
						Cartagena, Bazurto	4.667	4.833	4.750		=
						Cartago (Valle del Cauca)	4.920	5.200	5.067		-
						Cúcuta, Cenabastos	4.200	4.400	4.333		-
						Cúcuta, La Nueva Sexta	4.500	4.500	4.500		=
						Ibagué, Plaza La 21	4.125	4.333	4.207		-
						Manizales, Centro Galerías	4.750	4.833	4.804		=
						Montería, Mercado del Sur	4.583	5.000	4.896		-
						Neiva, Surabastos	4.333	4.333	4.333		+
						Palmira (Valle del Cauca)	5.400	5.500	5.460		-
						Pamplona (Norte de Santander)	4.200	4.300	4.233		=
						Pasto, El Potrerillo	4.480	4.560	4.520		-
						Popayán, Plaza de mercado del barrio Bolívar	4.000	4.160	4.075		-
						Santa Marta (Magdalena)	4.000	4.075	4.044		+
						Sincelejo, Nuevo Mercado	4.583	4.725	4.656		+
						Tuluá (Valle del Cauca)	4.800	4.920	4.867		=
						Valledupar, Mercado Nuevo	3.917	3.958	3.931		=
						Villavicencio, CAV	4.471	4.667	4.574		=
						Jugo de frutas					
						Barranquilla, Barranquillita	8.744	8.822	8.791		+
						Barranquilla, Granabastos	9.147	9.302	9.264		+

Cuadro 9. Mercados mayoristas. Precios de venta de productos procesados (continuación)
2023 (1 al 5 de abril)

Productos y mercados	Pesos por kilogramo				Tendencia	Productos y mercados	Pesos por kilogramo				Tendencia
	Mínimo	Máximo	Medio				Mínimo	Máximo	Medio		
Jugo de frutas (continuación)						Lomitos de atún en lata (continuación)					
Cartagena, Bazurto	8.372	8.682	8.475	=		Popayán, Plaza de mercado del barrio Bolívar	32.143	32.512	32.377	+	
Santa Marta (Magdalena)	7.442	7.752	7.607	=		Santa Marta (Magdalena)	23.824	24.056	23.979	=	
Sincelejo, Nuevo Mercado	7.442	8.372	7.829	=		Tuluá (Valle del Cauca)	30.025	32.721	31.005	=	
Valledupar, Mercado Nuevo	7.752	8.062	7.907	=		Villavicencio, CAV	35.000	37.961	36.990	+	
Jugo instantáneo (sobre)						Maíz enlatado					
Armenia, Mercar	30.000	30.000	30.000	=		Medellín, Central Mayorista de Antioquia	18.902	19.216	19.088	-	
Barranquilla, Barranquillita	29.306	29.722	29.491	+		Manteca					
Barranquilla, Granabastos	28.611	28.889	28.704	+		Armenia, Mercar	10.500	10.640	10.570	=	
Bogotá, D.C., Corabastos	32.222	33.333	32.778	+		Bogotá, D.C., Corabastos	8.933	9.067	9.022	+	
Bogotá, D.C., Paloquemao	30.556	33.333	31.944	+		Bogotá, D.C., Paloquemao	9.333	9.667	9.489	+	
Bogotá, D.C., Plaza España	29.167	30.556	29.630	+		Bogotá, D.C., Plaza España	9.800	9.933	9.860	+	
Buenaventura (Valle del Cauca)	30.278	30.556	30.370	+		Bogotá, D.C., Plaza Las Flores	8.000	8.333	8.150	-	
Cali, La Floresta	30.556	31.944	31.019	=		Buenaventura (Valle del Cauca)	10.000	10.300	10.150	+	
Cali, Santa Elena	29.167	30.556	30.093	+		Cartago (Valle del Cauca)	9.400	11.000	9.967	+	
Cali, Siloé	30.556	31.944	31.019	+		Cúcuta, Cenabastos	11.917	12.417	12.083	-	
Cartagena, Bazurto	30.556	33.333	31.944	++		Ibagué, Plaza La 21	10.700	10.800	10.733	+	
Cartago (Valle del Cauca)	29.167	29.444	29.352	+		Manizales, Centro Galerías	13.600	14.000	13.767	=	
Ibagué, Plaza La 21	28.889	29.444	29.074	=		Neiva, Surabastos	10.600	11.200	10.950	-	
Medellín, Central Mayorista de Antioquia	27.778	29.167	28.264	+		Palmira (Valle del Cauca)	14.600	14.800	14.693	+	
Medellín, Plaza Minorista "José María Villa"	27.778	29.167	28.264	+		Pamplona (Norte de Santander)	12.500	13.500	13.083	=	
Montería, Mercado del Sur	29.167	33.333	30.903	=		Popayán, Plaza de mercado del barrio Bolívar	9.180	9.300	9.227	=	
Palmira (Valle del Cauca)	29.167	30.556	29.861	-		Tuluá (Valle del Cauca)	12.800	13.000	12.917	=	
Pasto, El Potrerillo	29.167	30.556	29.861	-		Margarina					
Popayán, Plaza de mercado del barrio Bolívar	28.333	29.167	28.889	=		Armenia, Mercar	22.000	23.000	22.500	=	
Santa Marta (Magdalena)	29.111	30.556	29.796	=		Barranquilla, Barranquillita	15.917	16.000	15.944	+	
Sincelejo, Nuevo Mercado	28.889	29.167	29.097	=		Barranquilla, Granabastos	15.833	16.500	16.208	+	
Tuluá (Valle del Cauca)	29.167	29.444	29.259	=		Bogotá, D.C., Corabastos	13.300	13.500	13.417	-	
Valledupar, Mercado Nuevo	27.778	29.167	28.704	=		Bogotá, D.C., Plaza España	14.500	15.000	14.800	+	
Villavicencio, CAV	30.556	36.111	32.639	+		Bucaramanga, Centroabastos	15.400	17.000	16.467	=	
Lomitos de atún en lata						Bucaramanga, Mercados del centro	15.450	16.000	15.725	-	
Armenia, Mercar	38.393	38.690	38.542	+		Cali, La Floresta	28.800	29.200	29.067	+	
Bogotá, D.C., Corabastos	30.515	30.699	30.576	-		Cali, Siloé	26.000	26.500	26.333	=	
Bogotá, D.C., Plaza España	30.012	31.005	30.429	-		Cartago (Valle del Cauca)	26.364	27.955	27.197	-	
Bucaramanga, Centroabastos	34.911	35.714	35.313	=		Manizales, Centro Galerías	15.000	15.600	15.200	=	
Bucaramanga, Mercados del centro	29.963	31.373	30.668	-		Medellín, Central Mayorista de Antioquia	13.200	13.600	13.375	-	
Buenaventura (Valle del Cauca)	42.969	43.490	43.229	=		Medellín, Plaza Minorista "José María Villa"	14.450	14.750	14.575	-	
Cali, La Floresta	28.799	29.412	29.208	+		Neiva, Surabastos	13.000	14.167	13.833	-	
Cali, Santa Elena	30.637	31.250	30.842	=		Palmira (Valle del Cauca)	27.600	27.800	27.675	+	
Cali, Siloé	26.961	27.574	27.165	+		Pamplona (Norte de Santander)	13.800	14.600	14.267	=	
Cartago (Valle del Cauca)	31.373	31.703	31.538	+		Popayán, Plaza de mercado del barrio Bolívar	21.890	22.100	21.997	+	
Cúcuta, Cenabastos	30.637	31.373	30.882	-		Santa Marta (Magdalena)	17.228	18.333	17.631	=	
Cúcuta, La Nueva Sexta	30.637	31.863	31.454	+		Tuluá (Valle del Cauca)	25.909	26.705	26.307	-	
Medellín, Central Mayorista de Antioquia	37.695	38.125	37.917	+		Villavicencio, CAV	14.000	14.190	14.095	-	
Medellín, Plaza Minorista "José María Villa"	35.286	36.198	35.771	+		Mayonesa doy pack					
Montería, Mercado del Sur	34.118	35.294	34.706	=		Armenia, Mercar	11.667	11.667	11.667	=	
Neiva, Surabastos	31.618	35.294	33.487	+		Barranquilla, Barranquillita	15.653	16.354	15.964	+	
Palmira (Valle del Cauca)	34.118	34.436	34.308	+		Barranquilla, Granabastos	11.750	12.222	12.000	+	
Pamplona (Norte de Santander)	30.147	30.882	30.433	=							

Cuadro 9. Mercados mayoristas. Precios de venta de productos procesados (continuación)
2023 (1 al 5 de abril)

Productos y mercados	Pesos por kilogramo				Tendencia	Productos y mercados	Pesos por kilogramo				Tendencia
	Mínimo	Máximo	Medio				Mínimo	Máximo	Medio		
Mayonesa doy pack (continuación)						Panela cuadrada morena (continuación)					
Bucaramanga, Centroabastos	11.833	14.350	12.927	-		Consacá (Nariño)	2.867	3.200	2.983	-	
Bucaramanga, Mercados del centro	13.333	13.400	13.367	-		Cúcuta, Cenabastos	3.175	3.472	3.274	-	
Buenaventura (Valle del Cauca)	17.014	18.575	17.844	-		Güepsa (Santander)	2.070	2.150	2.110	+	
Cali, La Floresta	16.667	17.361	17.130	+		Moniquirá (Boyacá)	2.150	2.220	2.192	+	
Cali, Santa Elena	16.667	16.667	16.667	=		Montería, Mercado del Sur	2.571	2.857	2.679	=	
Cali, Siloé	17.361	17.361	17.361	=		Neiva, Surabastos	3.700	3.900	3.775	-	
Cartagena, Bazurto	15.625	15.972	15.810	=		Nocaima (Cundinamarca)	2.600	2.830	2.691	-	
Cartago (Valle del Cauca)	15.799	16.667	16.100	-		Pamplona (Norte de Santander)	2.926	2.926	2.926	=	
Cúcuta, Cenabastos	9.804	10.784	10.458	=		Pasto, El Potrerillo	3.120	3.200	3.170	-	
Cúcuta, La Nueva Sexta	9.804	10.784	10.458	=		Popayán, Plaza de mercado del barrio Bolívar	4.250	4.333	4.306	-	
Ibagué, Plaza La 21	13.000	14.000	13.333	=		Sandoná (Nariño)	2.800	3.000	2.950	-	
Manizales, Centro Galerías	15.417	15.833	15.625	=		Santana (Boyacá)	2.100	2.250	2.175	+	
Medellín, Central Mayorista de Antioquia	21.096	21.535	21.360	+		Tuluá (Valle del Cauca)	4.958	5.125	5.042	=	
Palmira (Valle del Cauca)	16.667	17.083	16.771	+		Vélez (Santander)	2.050	2.150	2.105	+	
Popayán, Plaza de mercado del barrio Bolívar	17.982	23.246	20.574	-		Villavicencio, CAV	3.600	3.800	3.688	-	
Santa Marta (Magdalena)	12.035	12.224	12.106	=		Villeta (Cundinamarca)	2.450	3.000	2.650	-	
Sincelejo, Nuevo Mercado	15.625	15.972	15.856	+							
Tuluá (Valle del Cauca)	15.451	21.814	18.500	=		Panela en pastilla					
Valledupar, Mercado Nuevo	15.625	15.972	15.856	=		Caparrapí (Cundinamarca)	3.000	3.063	3.031	-	
Villavicencio, CAV	15.625	15.972	15.810	+		Consacá (Nariño)	3.000	3.000	3.000	=	
						Nocaima (Cundinamarca)	2.865	2.917	2.904	-	
Mostaza doy pack						Villeta (Cundinamarca)	3.000	3.125	3.063	-	
Barranquilla, Barranquillita	13.144	13.333	13.232	+							
Barranquilla, Granabastos	11.364	11.742	11.604	+		Panela redonda blanca					
Sincelejo, Nuevo Mercado	11.402	12.879	12.188	+		Medellín, Central Mayorista de Antioquia	3.200	3.300	3.238	=	
						San Sebastián de Mariquita (Tolima)	2.800	3.000	2.900	-	
						Sincelejo, Nuevo Mercado	4.286	4.514	4.362	=	
Panela cuadrada blanca											
Barranquilla, Barranquillita	3.656	4.533	4.097	+		Panela redonda morena					
Barranquilla, Granabastos	3.222	3.444	3.319	+		Ancuya (Nariño)	2.850	3.000	2.979	-	
Bucaramanga, Centroabastos	3.286	3.643	3.452	=		Armenia, Mercar	4.792	5.000	4.896	=	
Charalá (Santander)	2.625	2.813	2.750	+		Buenaventura (Valle del Cauca)	4.500	4.583	4.542	+	
Güepsa (Santander)	2.470	2.550	2.510	+		Cali, La Floresta	4.583	4.792	4.653	=	
Ibagué, Plaza La 21	3.278	3.306	3.296	-		Cali, Santa Elena	4.792	4.917	4.833	=	
Medellín, Central Mayorista de Antioquia	4.133	4.833	4.490	=		Cali, Siloé	4.792	5.000	4.931	+	
Moniquirá (Boyacá)	2.550	2.620	2.593	+		Caparrapí (Cundinamarca)	2.708	2.813	2.786	-	
Santa Marta (Magdalena)	3.472	3.667	3.569	=		Cartago (Valle del Cauca)	4.708	4.792	4.750	=	
Santana (Boyacá)	2.500	2.650	2.575	+		Consacá (Nariño)	3.000	3.067	3.022	-	
Sincelejo, Nuevo Mercado	3.000	3.375	3.094	-		Manizales, Centro Galerías	4.292	4.375	4.354	+	
Tunja, Complejo de Servicios del Sur	2.813	2.813	2.813	=		Medellín, Central Mayorista de Antioquia	3.250	3.417	3.332	+	
Valledupar, Mercado Nuevo	3.222	3.444	3.333	=		Medellín, Plaza Minorista "José María Villa"	3.167	3.329	3.244	-	
Vélez (Santander)	2.450	2.550	2.505	+		Montería, Mercado del Sur	3.400	3.500	3.450	-	
						Palmira (Valle del Cauca)	3.833	3.917	3.875	+	
Panela cuadrada morena						San Sebastián de Mariquita (Tolima)	2.800	2.900	2.850	-	
Bogotá, D.C., Corabastos	3.200	3.300	3.250	+		Sandoná (Nariño)	2.800	3.056	2.932	-	
Bogotá, D.C., Paloquemao	3.600	3.750	3.650	+		Tuluá (Valle del Cauca)	4.792	5.000	4.875	=	
Bogotá, D.C., Plaza España	3.350	3.400	3.367	-		Yolombó (Antioquia)	3.000	3.250	3.148	++	
Bogotá, D.C., Plaza Las Flores	3.300	3.400	3.350	-							
Bucaramanga, Centroabastos	3.467	3.533	3.511	=		Pastas alimenticias					
Bucaramanga, Mercados del centro	3.533	3.667	3.600	+		Arauca (Arauca)	5.300	5.450	5.375	=	
Caparrapí (Cundinamarca)	2.500	2.800	2.663	-		Armenia, Mercar	8.667	9.000	8.833	=	
Charalá (Santander)	2.625	2.813	2.750	+							

Cuadro 9. Mercados mayoristas. Precios de venta de productos procesados (continuación)
2023 (1 al 5 de abril)

Productos y mercados	Pesos por kilogramo				Tendencia	Productos y mercados	Pesos por kilogramo				Tendencia
	Mínimo	Máximo	Medio				Mínimo	Máximo	Medio		
Pastas alimenticias (continuación)						Sal yodada (continuación)					
Barranquilla, Barranquillita	6.817	7.083	6.911		+	Pasto, El Potrerillo	1.900	2.000	1.925		+
Barranquilla, Granabastos	6.467	6.667	6.554		+	Popayán, Plaza de mercado del barrio Bolívar	1.856	1.920	1.899		=
Bogotá, D.C., Plaza Las Flores	8.333	8.667	8.417		-	Santa Marta (Magdalena)	1.830	2.000	1.930		=
Bucaramanga, Centroabastos	7.280	7.440	7.333		-	Sincelejo, Nuevo Mercado	1.840	1.880	1.860		=
Bucaramanga, Mercados del centro	7.200	7.280	7.240		=	Tuluá (Valle del Cauca)	1.840	1.912	1.877		=
Buenaventura (Valle del Cauca)	7.604	7.917	7.743		-	Tunja, Complejo de Servicios del Sur	1.000	1.500	1.260		-
Cali, La Floresta	7.708	7.917	7.778		=	Valledupar, Mercado Nuevo	1.760	1.840	1.813		=
Cali, Santa Elena	7.667	7.833	7.722		=	Villavicencio, CAV	1.825	1.900	1.866		=
Cali, Siloé	7.500	7.917	7.778		-						
Cartagena, Bazurto	7.000	7.200	7.122		+	Salsa de tomate doy pack					
Cartago (Valle del Cauca)	7.100	8.000	7.494		+	Armenia, Mercar	11.667	11.667	11.667		=
Cúcuta, Cenabastos	4.417	4.500	4.444		=	Barranquilla, Barranquillita	16.354	16.458	16.400		+
Cúcuta, La Nueva Sexta	4.583	4.667	4.639		+	Barranquilla, Granabastos	12.306	12.806	12.549		+
Ibagué, Plaza La 21	8.000	8.083	8.033		-	Bucaramanga, Centroabastos	11.208	12.250	11.685		-
Medellín, Central Mayorista de Antioquia	7.867	8.250	8.046		-	Bucaramanga, Mercados del centro	10.750	11.000	10.875		=
Medellín, Plaza Minorista "José María Villa"	7.750	8.083	7.946		-	Buenaventura (Valle del Cauca)	17.014	17.361	17.188		+
Montería, Mercado del Sur	6.880	7.600	7.260		=	Cali, La Floresta	16.667	17.361	17.130		+
Neiva, Surabastos	8.333	8.500	8.417		+	Cali, Santa Elena	16.667	16.667	16.667		=
Palmira (Valle del Cauca)	9.000	9.500	9.255		+	Cali, Siloé	16.667	17.361	17.130		+
Pamplona (Norte de Santander)	4.417	4.417	4.417		=	Cartagena, Bazurto	15.625	15.972	15.810		=
Popayán, Plaza de mercado del barrio Bolívar	7.300	7.500	7.378		=	Cartago (Valle del Cauca)	15.833	16.667	16.134		+
Santa Marta (Magdalena)	6.942	8.083	7.619		=	Cúcuta, Cenabastos	9.804	10.784	10.458		+
Sincelejo, Nuevo Mercado	6.368	6.688	6.544		-	Cúcuta, La Nueva Sexta	9.804	10.784	10.458		-
Tuluá (Valle del Cauca)	7.000	7.267	7.089		=	Ibagué, Plaza La 21	13.000	13.500	13.167		=
Valledupar, Mercado Nuevo	6.333	6.667	6.444		=	Manizales, Centro Galerías	15.417	15.833	15.625		=
Villavicencio, CAV	7.500	8.133	7.838		-	Medellín, Central Mayorista de Antioquia	14.410	14.861	14.653		=
						Medellín, Plaza Minorista "José María Villa"	15.347	16.146	15.773		-
						Montería, Mercado del Sur	19.380	20.349	19.985		-
						Palmira (Valle del Cauca)	16.667	17.083	16.771		+
						Popayán, Plaza de mercado del barrio Bolívar	12.917	16.886	14.912		=
						Santa Marta (Magdalena)	11.435	11.471	11.459		=
						Sincelejo, Nuevo Mercado	15.625	15.972	15.885		+
						Tuluá (Valle del Cauca)	15.486	18.125	16.882		=
						Valledupar, Mercado Nuevo	15.625	15.972	15.856		=
						Villavicencio, CAV	15.625	15.972	15.810		+
Sal yodada						Sardinas en lata					
Armenia, Mercar	1.680	1.720	1.700		=	Armenia, Mercar	18.333	18.529	18.431		+
Barranquilla, Barranquillita	1.960	1.976	1.967		+	Barranquilla, Barranquillita	12.957	13.010	12.983		+
Barranquilla, Granabastos	1.640	1.744	1.690		-	Barranquilla, Granabastos	13.039	13.137	13.102		+
Bogotá, D.C., Corabastos	1.700	1.800	1.750		=	Bogotá, D.C., Corabastos	17.255	17.647	17.490		-
Bogotá, D.C., Paloquemao	1.900	2.100	2.000		+	Bogotá, D.C., Plaza España	18.529	18.765	18.637		-
Bogotá, D.C., Plaza España	1.850	1.900	1.867		-	Cali, La Floresta	13.725	13.971	13.889		=
Bucaramanga, Centroabastos	1.900	1.920	1.912		=	Cali, Santa Elena	17.892	18.137	18.056		+
Buenaventura (Valle del Cauca)	1.488	1.600	1.536		-	Cali, Siloé	11.765	12.255	12.092		+
Cali, La Floresta	2.080	2.080	2.080		+	Cartagena, Bazurto	13.480	14.118	13.742		+
Cali, Santa Elena	1.920	2.000	1.973		+	Cartago (Valle del Cauca)	18.088	19.559	18.693		+
Cali, Siloé	2.000	2.080	2.040		+	Cúcuta, Cenabastos	18.235	18.627	18.497		+
Cartagena, Bazurto	720	800	773		=	Manizales, Centro Galerías	18.922	19.118	19.020		+
Cartago (Valle del Cauca)	1.840	1.856	1.845		+	Montería, Mercado del Sur	13.647	14.118	13.961		=
Cúcuta, Cenabastos	1.850	1.900	1.883		=	Palmira (Valle del Cauca)	19.765	20.000	19.865		+
Cúcuta, La Nueva Sexta	1.850	1.900	1.883		=						
Ibagué, Plaza La 21	1.920	1.960	1.933		=						
Manizales, Centro Galerías	1.920	2.000	1.960		=						
Medellín, Central Mayorista de Antioquia	1.832	1.896	1.876		=						
Medellín, Plaza Minorista "José María Villa"	1.880	1.936	1.914		=						
Montería, Mercado del Sur	1.840	1.920	1.890		=						
Neiva, Surabastos	1.960	2.000	1.990		=						
Palmira (Valle del Cauca)	1.920	2.000	1.950		+						
Pamplona (Norte de Santander)	1.800	1.800	1.800		=						

Cuadro 9. Mercados mayoristas. Precios de venta de productos procesados (conclusión)
2023 (1 al 5 de abril)

Productos y mercados	Pesos por kilogramo				Tendencia	Productos y mercados	Pesos por kilogramo				Tendencia
	Mínimo	Máximo	Medio	Precios			Mínimo	Máximo	Medio	Precios	
Sardinas en lata (continuación)						Vinagre (continuación)					
Pamplona (Norte de Santander)	18.039	18.529	18.333		=	Bucaramanga, Centroabastos	2.000	2.292	2.114		=
Popayán, Plaza de mercado del barrio Bolívar	11.843	12.010	11.922		+	Cartagena, Bazurto	1.500	1.583	1.556		+
Santa Marta (Magdalena)	11.745	12.000	11.837		=	Cúcuta, Cenabastos	2.250	2.292	2.264		=
Sincelejo, Nuevo Mercado	12.255	13.088	12.696		+	Cúcuta, La Nueva Sexta	2.250	2.250	2.250		+
Tuluá (Valle del Cauca)	18.775	19.804	19.167		=	Montería, Mercado del Sur	1.667	1.917	1.783		=
Villavicencio, CAV	17.059	18.216	17.760		-	Pamplona (Norte de Santander)	1.750	1.833	1.806		=
Vinagre						Santa Marta (Magdalena)	1.640	1.667	1.652		=
Barranquilla, Barranquillita	2.008	2.042	2.022		+	Sincelejo, Nuevo Mercado	1.417	1.567	1.454		-
Barranquilla, Granabastos	1.833	1.958	1.902		+	Valledupar, Mercado Nuevo	1.333	1.625	1.479		+

TENDENCIAS

---	-	+	+++
Variación mayor al -20 %	Variación entre 0 % y -10 %	Variación entre 0 % y 10 %	Variación mayor al 20 %
--	=	++	n. d.
Variación entre -10 % y -20 %	Variación igual a 0 %	Variación entre 10 % y 20 %	No determinado



@DANE_Colombia



/DANEColombia



/DANEColombia



@DANEColombia

SIPSA

SISTEMA DE INFORMACIÓN
DE PRECIOS Y ABASTECIMIENTO
DEL SECTOR AGROPECUARIO

www.dane.gov.co