

SIPSA

 SISTEMA DE INFORMACIÓN
 DE PRECIOS Y ABASTECIMIENTO
 DEL SECTOR AGROPECUARIO


COMPORTAMIENTO DE LOS PRECIOS

Subieron los precios de los alimentos

El Departamento Administrativo Nacional de Estadística (DANE), por medio del Sistema de Información de Precios y Abastecimiento del Sector Agropecuario (SIPSA) comunicó que durante la semana del 4 al 10 de marzo de 2023 aumentaron las cotizaciones de las verduras, las frutas y los tubérculos.

Subieron los precios mayoristas de las verduras, por el comportamiento de la habichuela, el pimentón, el apio, la remolacha, el pepino cohombro, el brócoli, la zanahoria, el chócolo mazorca, la coliflor y la arveja verde en vaina. Se incrementaron las cotizaciones de la habichuela debido a que los cambios climáticos de semanas anteriores afectaron la producción en Valle del Cauca, Boyacá, Huila, Cundinamarca, Norte de Santander y Antioquia. De la misma forma, aumentaron los precios del pimentón por la reducción de la oferta de producto de primera calidad proveniente de Santander,

Norte de Santander, Valle del Cauca y Huila, donde el clima está afectando los cultivos.

En el grupo de las frutas se destacó el aumento en las cotizaciones del tomate de árbol, los limones Tahití y común, el maracuyá, la piña gold, la mora de Castilla, la guayaba pera y la granadilla. Se registró una reducción en el ingreso del tomate de árbol desde Antioquia, Tolima y Cundinamarca por la finalización de las cosechas.

También se incrementaron las cotizaciones de los tubérculos, raíces y plátanos, especialmente de las papas parda pastusa, criolla limpia y única y las arracachas amarilla y blanca. El aumento de los precios de la papa parda pastusa se dio como resultado del menor ingreso de producto de primera calidad desde Nariño, Boyacá, Santander y Cundinamarca.

CONTENIDO

Comportamiento de los precios	1
Informe de contexto	2
Indicador de abastecimiento	5
Lo que más sube y lo que más baja	8
Verduras y hortalizas	10
Frutas frescas	22
Tubérculos, raíces y plátanos	35
Granos, cárnicos y procesados	41



INFORME DE CONTEXTO

Costos de la comercialización de la yuca

En la cadena de comercialización de cualquier alimento hay diferentes agentes que conectan el productor con el consumidor final. Dependiendo de cómo se negocie el producto, estos costos son asumidos por cada uno de los diferentes agentes que hacen parte de la cadena y se reflejan en el precio final de los productos.

De esta forma, en el presente informe se calcularán los costos asociados a la comercialización mayorista de la yuca en las ciudades de Tunja, Valledupar, Bucaramanga, Pereira y Bogotá.

La yuca es un producto muy popular dadas sus características nutricionales y es común encontrar que en los diferentes mercados del país se venden diferentes variedades.

Valledupar

La yuca que se comercializa en Valledupar es de la variedad criolla e ingresa desde El Difícil (Magdalena), Tierralta (Córdoba) y, esporádicamente, de La Guajira. Según los comerciantes mayoristas no hay una zona de preferencia de procedencia de la raíz, pues toda es considerada como de primera calidad.

Después de la recolección, la yuca pasa por un proceso al que se le denomina destronconar o escachar y que consiste en cortar las esquinas y retirarle los troncos. Luego de realizarse esta actividad, la vida útil es de cinco a siete días.



Fuente: <https://www.directopaladar.com/ingredientes-y-alimentos/yuca-propiedades-beneficios-tuberculo-como-utilizar-ingrediente-cocina>

En este mercado, el comerciante mayorista compra la yuca a un intermediario o comisionista, quien se encarga de hacer una selección del producto, pues en la finca no se realiza esta labor.

El costo del transporte es asumido por el mayorista y varía según el municipio de procedencia. La yuca llega empacada en bolsas plásticas con capacidad de 45 kilos y generalmente se utilizan camiones con capacidad para 320 bolsas.

El cargue del camión es pagado por el productor, mientras que el valor del descargue en el mercado es asumido por el comerciante, pero su valor no alcanza a ser 1% del total del precio de venta mayorista.

En esta ciudad las pérdidas están dadas por varias razones. Por ejemplo, si el producto se asolea y su color se torna negro o si sale dura o rucha. Sea cual sea el caso, están alrededor del 5%.

Pereira

En la capital de Risaralda se comercializa yuca ICA, la cual ingresa de los municipios de Armenia, Montenegro, Quimbaya Chinchiná (Quindío), Alcalá (Valle del Cauca), Pereira y Balboa (Risaralda). Sin embargo, el producto que llega desde Armenia es el que tiene mayor aceptación en el mercado, debido a su textura blanda y su buen sabor al cocinarse.

En el proceso de comercialización, los productores venden al mayorista directamente y envían el producto en camionetas pickup o jeeps. Al momento del transporte y la comercialización, se utilizan bolsas plásticas con un peso de 25 kilogramos y el producto tiene una vida útil de 8 a 10 días.

PRECIOS MAYORISTAS

Hay otros costos, como el descargue en las bodegas que es asumido por el mayorista y es de cerca del 1% del precio de venta, mientras que no se realiza selección ni en finca ni en el mercado.

En cuanto a las pérdidas, se dan principalmente por factores climáticos que dificultan la cosecha o por la reducción de las ventas; estas no superan el 3%.

Bogotá

A la capital del país ingresa yuca desde Granada, Lejanías y Fuente de Oro (Meta), donde se cuenta con terrenos extensos y temperaturas cálidas, que hacen que se tenga un producto de calidad con una cáscara delgada y no sale dura.

El proceso de comercialización de esta ciudad no es único. Hay casos en los que se da la compra directamente a los productores por parte de los mayoristas, y en otras ocasiones hay intermediarios que llevan el producto directamente desde las fincas.

El costo del transporte, en algunas ocasiones lo asume el productor, para lo cual utilizan camiones tipo turbo y la yuca va acompañada de otros productos regionales, como el maracuyá, el limón, la guayaba, la papaya o el plátano. Para su comercialización y transporte se empaca el producto en bolsas plásticas con capacidad de 30 kilogramos.

De otro lado, en este mercado normalmente no se hace selección del producto. Las pérdidas están dadas por la no venta de la raíz, dado que su vida útil es de cuatro días, momento en el cual se empieza a tornar negro; en este caso este ítem representa el 5% del precio mayorista.

Tunja

A Tunja llega yuca principalmente de los municipios de Lejanías, Granada y San Martín (Meta), al igual que de Tame, Fortul y Arauca (Arauca), donde se manejan producciones semiextensivas. Se considera la de mejor calidad el del Meta, la cual tiene una vida útil de 5 a 8 días.



Fuente: <https://www.bonviveur.es/gastroteca/la-yuca-el-manjar-americano-lleno-de-energia>

Algunas veces los comerciantes mayoristas compran el producto en bodegas de acopio de los municipios productores, pero en otras ocasiones se abastecen directamente de las fincas. Sea cual sea el caso, los pagos se realizan en su gran mayoría de contado y solo en algunas ocasiones, cuando se realizan transacciones continuas, se tiene crédito de 8 a 15 días.

El cargue del alimento en los camiones es realizado por el productor y es el quien asume este costo, mientras que valor del descargue es asumido por el comerciante mayorista, el cual paga a una persona por bolsa descargada y acomodada al interior de la bodega. El producto llega seleccionado desde la finca.

En general las pérdidas se pueden dar por factores climáticos adversos, como fuertes lluvias, inundaciones de cultivos o fuertes veranos, así como también por la presencia de enfermedades, y de algunas plagas, si este es el caso, estas pérdidas las asume el productor. Sin embargo, también se dan pérdidas que son asumidas por el mayorista y son ocasionadas cuando no se vende el producto mientras está fresco y se considera que pueden llegar a ser hasta del 8% del precio de venta mayorista.

Bucaramanga

En la capital de Santander se comercializa yuca oriunda de Tierralta, Valencia (Córdoba), Sincelejo (Sucre), Barrancabermeja, El Playón, Rionegro (Santander) y Yondó (Antioquia). Sin embargo, las mejores condiciones de producción se dan en Córdoba, dado el clima, la topografía y la asistencia técnica a los cultivos,

lo que da como resultado una raíz de óptima calidad, mejor tamaño y presentación, la que es preferida por los comerciantes mayoristas y los consumidores finales.

El modo de comercialización en este mercado se caracteriza porque el productor ofrece su producto vía WhatsApp y el mayorista según la calidad observada realiza los pedidos, que se pagan de contado a un valor estipulado anteriormente.

Los costos del cargue son asumidos por el productor y el descargue por el mayorista, quien también se encarga del valor asociado al transporte. La selección se realiza directamente en la finca productora y en la central se comercializa tal cual como llega la bolsa de 42 kilos.

La vida útil del producto es de cuatro días, aunque depende de varios factores, como lo son el grado de humedad, el estado de madurez y las condiciones de transporte y almacenamiento. Después de estos días la calidad de la yuca baja y se pueden dar pérdidas hasta del 3% ocasionadas por deshidratación; es importante destacar que las pérdidas no son frecuentes y no son de gran volumen.

En el siguiente cuadro se observa el peso de cada uno de los costos en la comercialización mayorista de la yuca en las ciudades de Tunja, Valledupar, Bucaramanga, Pereira y Bogotá.

Cuadro 1. Costos asociados a la comercialización de la yuca

Ítem	Tunja	Valledupar	Bucaramanga	Pereira	Bogotá
Precio en finca	62,68%	72,28%	65,00%	80,81%	84,24%
Transporte	7,92%	3,76%	7,00%	4,55%	4,54%
Empaque	0,53%	1,48%	0,70%	1,01%	0,65%
Cargue/Descargue	1,32%	0,02%	0,80%	1,21%	0,52%
Selección	1,32%	2,22%	0,00%	0,00%	0,00%
Pérdidas	8,00%	5,00%	3,00%	3,00%	5,00%
Otros	18,23%	15,23%	23,50%	9,42%	5,06%

Fuente: DANE-SIPSA. Cálculos: DANE

En general, el rubro del precio en finca tiene el mayor peso dentro del proceso; en Bogotá se encuentra el valor más alto con 84,24% del precio final del producto. El transporte tiene una participación diferente dependiendo de la distancia con las zonas productoras y en Tunja se encuentra el mayor valor por la lejanía del mercado a las zonas abastecedoras.

De la misma forma, las pérdidas más grandes se dan por el almacenamiento prolongado. También se destaca la relación directa entre el productor y el mayorista, con excepción de Valledupar, donde si hay presencia de intermediarios.

INDICADOR DE ABASTECIMIENTO DE ALIMENTOS

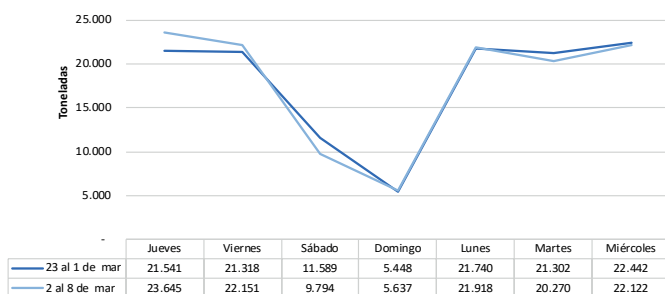
Leve aumento en la oferta de alimentos

El acopio en los mercados mayoristas donde el SIPSA en el Componente de Abastecimiento de Alimentos tomó información para las semanas del 23 de febrero al 1 de marzo y del 2 al 8 de marzo de 2023 aumentó en 0,12%.

Desde febrero de este año se amplió la cobertura del SIPSA_A y se incluyeron tres nuevos mercados mayoristas: Florencia (Caquetá), La 41 en Pereira y Coomprorente en Tibasosa (Boyacá).

El comportamiento del acopio diario de alimentos para las últimas dos semanas se observa en la siguiente gráfica, presentándose una tendencia muy parecida entre ellas con una pequeña disminución el día martes y recuperándose el acopio para el miércoles, aunque no logró llegar al mismo nivel que la semana pasada.

Gráfico 1. Abastecimiento diario de alimentos de las últimas tres semanas
32 mercados mayoristas
2023



Fuente: DANE – SIPSA_A



Fuente: DANE

Así, el grupo de las frutas incrementó la oferta de alimentos en 5,55% y los tubérculos, raíces y plátanos mejoraron su acopio en 1,21%. De la misma manera, las verduras y hortalizas aumentaron su abastecimiento en 0,58%, mientras que los otros grupos bajaron el 8,65%.

Entre los mercados mayoristas que registraron un alza en la oferta de alimentos se encuentran Coomprorente, en Tibasosa, que incrementó su abastecimiento en 16,97%, por las frutas que mejoraron sus inventarios en 34,05%, debido a la entrada de lulo, banano Urabá, uva importada, melón, kiwi, papaya Paulina y durazno nacional, principalmente. En Bazurto, en Cartagena, el aprovisionamiento creció 12,08%, por los tubérculos, raíces y plátanos que registraron un mayor suministro del orden de 23,22%, ante un aumento en el acopio de papas única, Betina, rubí y criolla y plátano hartón verde.

En Surabastos, en Neiva, el acopio de alimentos ascendió en 10,80%, a causa de los otros grupos que tuvieron una variación positiva de 29,39%, influenciado por los inventarios de arroz, harinas, sal yodada, granos secos y arveja seca importada, especialmente. El suministro en el Centro Galerías en Manizales subió 9,89%, debido a la mayor oferta en las verduras y hortalizas que aumentaron 28,72%, por el ingreso de alimentos como zanahoria, cebollas cabezonas blanca y roja y repollo.

En cuanto a El Potrerillo en Pasto, la oferta se incrementó en 8,35%, por los otros grupos que tuvieron un alza en su ingreso de 62,94%, ante el aumento en los volúmenes de panela. Cenabastos y La Nueva Sexta, en Cúcuta, aumentaron el abastecimiento en 8,31%, igualmente por los otros grupos que reportaron un incremento de 24,59%, a causa del mayor ingreso de gaseosas, maltas, harinas, carne de res, leche pasteurizada UTH, huevo, garbanzo y sal yodada, entre otros.

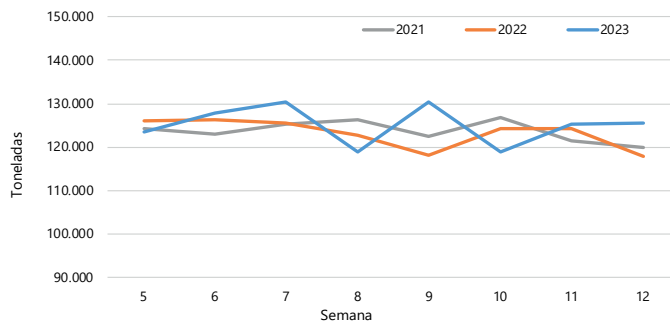
PRECIOS MAYORISTAS

Respecto a Mercar, en Armenia, el aprovisionamiento de alimentos ascendió en 6,95%, por los otros grupos que registraron un alza del 91,57%, como consecuencia de la mayor entrada de maíces blanco y amarillo, aceites, carne de res, gaseosas y maltas, entre otros. Finalmente, en el Mercado del Sur en Montería mejoró la oferta en 5,04%, también por los otros grupos que presentaron un incremento del 23,24%, como resultado del mayor ingreso de aceites y azúcar, principalmente.

La participación para la semana comprendida del 2 al 8 de marzo fue la siguiente: las verduras y hortalizas participaron con el 30,01%, los tubérculos, raíces y plátanos concentraron el 28,70%, las frutas representaron el 23,88% y otros grupos el 17,41%.

Revisando las semanas de los años anteriores, se observa que el abastecimiento de las dos últimas semanas de 2023 estuvo por encima de las de 2021 y 2022.

Gráfico 2. Abastecimiento semanal de alimentos de los últimos tres años
32 mercados mayoristas
2021 - 2023



Fuente: DANE – SIPSA_A

PRECIOS MAYORISTAS

Cuadro 2. Evolución del abastecimiento por ciudad
2023 (23 de febrero al 8 de marzo)

Total mercados			
Grupo	23 de febrero al 1 de marzo	2 al 8 de marzo	Variación (%)
Frutas	28.408	29.984	5,55%
Tubérculos, raíces y plátanos	35.599	36.030	1,21%
Verduras y hortalizas	37.448	37.667	0,58%
Otros grupos*	23.925	21.855	-8,65%
Total general	125.380	125.535	0,12%

Armenia, Mercar			
Grupo	23 de febrero al 1 de marzo	2 al 8 de marzo	Variación (%)
Frutas	522	553	5,91%
Tubérculos, raíces y plátanos	710	721	1,55%
Verduras y hortalizas	534	504	-5,71%
Otros grupos*	131	252	91,57%
Total	1.897	2.029	6,95%

Barranquilla, Barranquillita y Granabastos			
Grupo	23 de febrero al 1 de marzo	2 al 8 de marzo	Variación (%)
Frutas	1.764	1.808	2,46%
Tubérculos, raíces y plátanos	1.945	2.347	20,65%
Verduras y hortalizas	1.915	1.840	-3,93%
Otros grupos*	3.947	3.706	-6,10%
Total	9.571	9.700	1,35%

Bogotá, D.C., Corabastos, Paloquemao, Plaza Las Flores y Plaza Samper Mendoza			
Grupo	23 de febrero al 1 de marzo	2 al 8 de marzo	Variación (%)
Frutas	11.734	12.986	10,67%
Tubérculos, raíces y plátanos	11.301	12.279	8,65%
Verduras y hortalizas	16.400	16.239	-0,98%
Otros grupos*	6.144	5.027	-18,19%
Total	45.580	46.530	2,09%

Bucaramanga, Centroabastos			
Grupo	23 de febrero al 1 de marzo	2 al 8 de marzo	Variación (%)
Frutas	2.824	2.989	5,83%
Tubérculos, raíces y plátanos	2.598	2.569	-1,14%
Verduras y hortalizas	3.427	3.322	-3,06%
Otros grupos*	730	511	-30,07%
Total	9.580	9.390	-1,98%

Cali, Cavasa y Santa Helena			
Grupo	23 de febrero al 1 de marzo	2 al 8 de marzo	Variación (%)
Frutas	1.600	1.523	-4,83%
Tubérculos, raíces y plátanos	2.238	1.351	-39,61%
Verduras y hortalizas	2.344	1.888	-19,47%
Otros grupos*	2.512	2.067	-17,71%
Total	8.694	6.829	-21,45%

Cartagena, Bazurto			
Grupo	23 de febrero al 1 de marzo	2 al 8 de marzo	Variación (%)
Frutas	771	804	4,39%
Tubérculos, raíces y plátanos	1.295	1.596	23,22%
Verduras y hortalizas	872	1.029	18,03%
Otros grupos*	1.642	1.703	3,74%
Total	4.579	5.133	12,08%

Cúcuta, Cenabastos y La Nueva Sexta			
Grupo	23 de febrero al 1 de marzo	2 al 8 de marzo	Variación (%)
Frutas	781	903	15,65%
Tubérculos, raíces y plátanos	1.387	1.356	-2,23%
Verduras y hortalizas	1.370	1.297	-5,34%
Otros grupos*	1.696	2.113	24,59%
Total	5.234	5.669	8,31%

Florencia (Caquetá)			
Grupo	23 de febrero al 1 de marzo	2 al 8 de marzo	Variación (%)
Frutas	86	75	-12,57%
Tubérculos, raíces y plátanos	219	188	-14,21%
Verduras y hortalizas	132	97	-26,67%
Otros grupos*	0	0	-
Total	437	360	-17,64%

Ibagué, Plaza La 21			
Grupo	23 de febrero al 1 de marzo	2 al 8 de marzo	Variación (%)
Frutas	133	133	0,46%
Tubérculos, raíces y plátanos	451	489	8,53%
Verduras y hortalizas	235	196	-16,74%
Otros grupos*	129	160	24,19%
Total	947	978	3,27%

Ipiales, Centro de Acopio**			
Grupo	23 de febrero al 1 de marzo	2 al 8 de marzo	Variación (%)
Frutas	0	0	-
Tubérculos, raíces y plátanos	901	959	6,53%
Verduras y hortalizas	648	595	-8,18%
Total	1.548	1.554	0,40%

Manizales, Centro Galerías			
Grupo	23 de febrero al 1 de marzo	2 al 8 de marzo	Variación (%)
Frutas	331	369	11,63%
Tubérculos, raíces y plátanos	552	497	-10,02%
Verduras y hortalizas	369	475	28,72%
Otros grupos*	367	438	19,32%
Total	1.619	1.779	9,89%

Cuadro 2. Evolución del abastecimiento por ciudad (conclusión)
2023 (23 de febrero al 8 de marzo)**Medellín, Central Mayorista de Antioquia y Plaza Minorista José María Villa**

Grupo	23 de febrero al 1 de marzo	2 al 8 de marzo	Variación (%)
Frutas	4.492	4.227	-5,90%
Tubérculos, raíces y plátanos	4.713	4.897	3,89%
Verduras y hortalizas	4.309	4.894	13,58%
Otros grupos*	3.740	3.358	-10,22%
Total	17.254	17.376	0,70%

Santa Marta (Magdalena)

Grupo	23 de febrero al 1 de marzo	2 al 8 de marzo	Variación (%)
Frutas	172	170	-1,35%
Tubérculos, raíces y plátanos	312	291	-6,72%
Verduras y hortalizas	240	230	-4,27%
Otros grupos*	164	112	-31,88%
Total	888	803	-9,66%

Montería, Mercado del Sur

Grupo	23 de febrero al 1 de marzo	2 al 8 de marzo	Variación (%)
Frutas	129	141	9,02%
Tubérculos, raíces y plátanos	406	368	-9,47%
Verduras y hortalizas	285	341	19,80%
Otros grupos*	65	80	23,24%
Total	884	929	5,04%

Sincelejo, Nuevo Mercado

Grupo	23 de febrero al 1 de marzo	2 al 8 de marzo	Variación (%)
Frutas	217	192	-11,44%
Tubérculos, raíces y plátanos	580	530	-8,59%
Verduras y hortalizas	382	430	12,39%
Otros grupos*	856	781	-8,74%
Total	2.035	1.933	-5,02%

Neiva, Surabastos

Grupo	23 de febrero al 1 de marzo	2 al 8 de marzo	Variación (%)
Frutas	398	418	5,07%
Tubérculos, raíces y plátanos	576	606	5,27%
Verduras y hortalizas	646	717	10,97%
Otros grupos*	288	373	29,39%
Total	1.909	2.115	10,80%

Tibasosa, Coomproriente

Grupo	23 de febrero al 1 de marzo	2 al 8 de marzo	Variación (%)
Frutas	247	331	34,05%
Tubérculos, raíces y plátanos	325	383	17,98%
Verduras y hortalizas	271	272	0,40%
Otros grupos*	33	38	15,06%
Total	875	1.023	16,97%

Pasto, El Potrerillo

Grupo	23 de febrero al 1 de marzo	2 al 8 de marzo	Variación (%)
Frutas	280	321	14,42%
Tubérculos, raíces y plátanos	987	1.034	4,78%
Verduras y hortalizas	692	764	10,47%
Otros grupos*	6	11	62,94%
Total	1.966	2.130	8,35%

Tunja, Complejo de Servicios del Sur

Grupo	23 de febrero al 1 de marzo	2 al 8 de marzo	Variación (%)
Frutas	403	454	12,71%
Tubérculos, raíces y plátanos	1.432	841	-41,27%
Verduras y hortalizas	841	799	-5,00%
Otros grupos*	0	0	-
Total	2.676	2.094	-21,74%

Pereira, La 41 y Mercasa

Grupo	23 de febrero al 1 de marzo	2 al 8 de marzo	Variación (%)
Frutas	646	779	20,58%
Tubérculos, raíces y plátanos	652	575	-11,75%
Verduras y hortalizas	668	715	6,95%
Otros grupos*	753	574	-23,80%
Total	2.719	2.642	-2,81%

Valledupar, Mercabastos y Mercado Nuevo

Grupo	23 de febrero al 1 de marzo	2 al 8 de marzo	Variación (%)
Frutas	361	267	-25,88%
Tubérculos, raíces y plátanos	253	353	39,63%
Verduras y hortalizas	258	285	10,68%
Otros grupos*	272	259	-4,75%
Total	1.144	1.165	1,89%

Popayán, Plaza de Mercado del Barrio Bolívar

Grupo	23 de febrero al 1 de marzo	2 al 8 de marzo	Variación (%)
Frutas	72	94	30,35%
Tubérculos, raíces y plátanos	1.062	1.106	4,10%
Verduras y hortalizas	89	117	31,93%
Otros grupos*	234	85	-63,84%
Total	1.456	1.401	-3,83%

Villavicencio, Central de Abastos de Villavicencio

Grupo	23 de febrero al 1 de marzo	2 al 8 de marzo	Variación (%)
Frutas	447	448	0,20%
Tubérculos, raíces y plátanos	704	694	-1,39%
Verduras y hortalizas	523	624	19,30%
Otros grupos*	214	208	-2,94%
Total	1.888	1.974	4,54%

Fuente: DANE-SIPSA

*Otros grupos comprende: Carnes, granos y cereales, lácteos y huevos, pescados y procesados.

**En la Central de Acopio de Ipiales no se recoge información de alimentos clasificados en Otros grupos*.

CIUDADES	LO QUE MÁS SUBE	LO QUE MÁS BAJA
Bogotá D. C.	Habichuela, lechuga Batavia, remolacha, rábano rojo, acelga, apio, pepino cohombro, brócoli, patilla baby, guayaba pera, mora de Castilla, limones común y Tahití, curuba, manzana nacional, gulupa, ciruela roja, durazno importado, uva Isabela, papas R-12 negra y parda pastusa y plátano guineo.	Cebolla puerro, pepino de rellenar, ajo, coliflor, calabaza, pera nacional, lulo, papa R-12 roja, yuca llanera, arracacha amarilla, filete congelado de salmón y palmitos de mar.
Medellín	Brócoli, arveja verde en vaina, habichuela, ají topito dulce, remolacha, coles, calabaza, zanahoria larga vida, espinaca, rábano rojo, pepino cohombro, limones común y mandarino, mora de Castilla, guayaba pera, curuba, gulupa, breva, tomate de árbol, papa criolla limpia, aceite girasol y maíz amarillo en cáscara.	Repollo blanco, tomates larga vida y chonto regional, cebolla junca, berenjena, pera nacional, patilla, mango Tommy, mandarina Oneco, aguacate Hass, papa nevada, plátanos comino, guineo y dominico verde, frijoles cargamento blanco y rojo y nima calima y murillo de res.
Bucaramanga	Habichuela, pimentón, cebolla junca, zanahoria, fríjol verde en vaina, tomate riñón, limones común y Tahití, ciruela roja, maracuyá, mora de Castilla, naranja Valencia, mandarina común, tomate de árbol, curuba, guayaba pera, uva Isabela, patilla baby, piña perolera, arracacha amarilla, papas única y parda pastusa.	Brócoli, espinaca, arveja verde en vaina, cebolla cabezona blanca, calabacín, coliflor, repollo blanco, pitahaya, melón Cantalup, granadilla y avena en hojuelas.
Cúcuta	Calabaza, habichuela, pimentón, zanahoria, remolacha regional, fríjol verde bolo, lechuga Batavia, piña perolera, maracuyá, uchuva con cáscara, naranja común, limones Tahití y común, mango Tommy, piña gold, fresa, arracacha amarilla, papa única, costilla de res y bocachico criollo fresco.	Cebolla cabezona blanca, ajo, pepino cohombro, brócoli, repollos morado y verde, chócolo mazorca, coliflor, melón Cantalup, mora de Castilla, banano criollo y tilapia roja entera fresca.
Cali	Habichuela, cebolla junca Tenerife y Aquitania, chócolo mazorca, pimentón, apio, lechuga Batavia, mora de Castilla, tomate de árbol, limón Tahití, guayaba pera, maracuyá, granadilla, arracacha amarilla y gelatina.	Cebolla cabezona blanca bogotana, arveja verde en vaina pastusa, zanahoria, ahuyama, mango común, patilla, naranja Sweet, papa única, quesos Caquetá, costeño y cuajada.
Barranquilla	Coles, habichuela, pepino cohombro, brócoli, guayaba Atlántico, mora de Castilla, limones común Ciénaga y Tahití y maracuyá valluno.	Cebollín chino, cebolla cabezona blanca, remolacha, mandarina común, tomate de árbol, mango de azúcar, banano criollo, papa criolla limpia y plátano hartón verde.
Pereira	Remolacha, habichuela, apio, fríjol verde en vaina, repollo blanco bogotano, brócoli, lechuga Batavia, ajo, zanahoria bogotana, coliflor, granadilla, guayaba pera, limón Tahití, mango Tommy, maracuyá, aguacate papelillo, melón Cantalup, tomate de árbol, mora de Castilla, papa única y panela redonda morena.	Cebolla junca, pepino cohombro, mandarina Oneco y patilla.
Cartagena	Habichuela, pepino cohombro, pimentón, zanahoria bogotana, coliflor, chócolo mazorca, limones común y Tahití, mora de Castilla, guayaba común y fríjol palomito importado.	Ají topito dulce, cebolla cabezona blanca, tomate chonto, lechuga Batavia, patilla, mandarina común, uva red globe nacional, yuca criolla y pechuga de pollo.

VERDURAS Y HORTALIZAS

Poca producción de pimentón

A lo largo de la presente semana se incrementaron los precios del pimentón en treinta y tres mercados donde se negoció. Según los comerciantes, esta situación obedeció a la finalización de algunas cosechas en Gramalote, Ábrego, Ocaña (Norte de Santander), Pitalito (Huila), Cajamarca (Tolima), El Dovio (Valle del Cauca), Lebrija y Girón (Santander). En Armenia y Mercado Nuevo en Valledupar, por ejemplo, el alza superó el 31,00%, ofreciéndose el kilo a \$5.456 y a \$6.204, respectivamente.

De la misma forma, subieron las cotizaciones mayoristas de la habichuela, el apio, el pepino cohombro, la remolacha y el brócoli. En el caso de la habichuela, por ejemplo, el alza del precio se debió al bajo nivel de abastecimiento de producto de primera calidad oriundo de La Unión, Marinilla (Antioquia), Pamplonita, Ábrego, Ocaña (Norte de Santander), Girón (Santander), Fusagasugá, Fómeque, Quetame, Ubaque, Cáqueza, Fosca (Cundinamarca), Neira y Chinchiná (Caldas). El anterior comportamiento se registró en treinta y siete de los cuarenta y tres mercados en los que se negoció a lo largo de la presente semana.

Así mismo, aumentó la cotización del apio, esta vez en veinticuatro de los treinta y tres mercados en los que se negoció. Según los comerciantes, este comportamiento estuvo asociado a la afectación de los cultivos por las lluvias en Mutiscua (Norte de Santander) y la Sabana de Bogotá.

Igualmente, se presentó un alza del precio del pepino cohombro debido a la reducción de la oferta desde Girón, Socorro (Santander), Ocaña (Norte

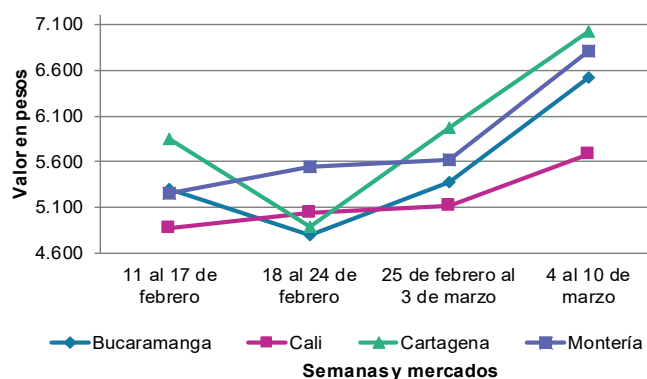
de Santander), Pereira (Risaralda), Alcalá (Valle del Cauca), Guayabetal, Fosca, Quetame, Cáqueza (Cundinamarca) y La Celia (Risaralda). El aumento se registró en veintidós de los treinta y nueve mercados donde se vendió a lo largo de la presente semana.

También subió la cotización de la remolacha, esta vez en veinte de los veintiocho mercados en los que se negoció. Según comentarios de los comerciantes, hubo un menor ingreso de producto de primera calidad desde Marinilla, El Santuario (Antioquia), Tunja, Cucaita, Ventaquemada, Sáchica, Samacá (Boyacá), Mosquera y Cajicá (Cundinamarca).

En contraste, bajaron las cotizaciones mayoristas de la cebolla cabezona blanca, la ahuyama y el tomate chonto. En el caso de la cebolla cabezona blanca, por ejemplo, el descenso en el precio se presentó en veinte de los treinta mercados en los que se negoció esta semana. Hubo un aumento en el ingreso desde Tunja, Sogamoso, Sáchica, Tibasosa, Firavitoba, Duitama, Toca, Paipa y Nobsa (Boyacá).

Por último, cayó el precio de la ahuyama como consecuencia del buen nivel productivo por el que están pasando los cultivos establecidos en Capitanejo, Málaga, Bucaramanga, Lebrija (Santander), Ocaña (Norte de Santander), San Alberto (Cesar) y El Banco (Magdalena). El descenso se observó en dieciséis de los veintiocho mercados en los que negoció a lo largo de la presente semana.

Gráfico 3. Comportamiento de los precios del pimentón 2023 (11 de febrero al 10 de marzo)



Fuente: DANE, SIPSA.

Cuadro 3. Mercados mayoristas. Precios de venta de verduras y hortalizas 2023 (4 al 10 de marzo)

Productos y mercados	Pesos por kilogramo				Tendencia	Productos y mercados	Pesos por kilogramo				Tendencia
	Mínimo	Máximo	Medio				Mínimo	Máximo	Medio		
Acelga						Ahuayamín (Sakata) (continuación)					
Armenia, Mercar	1.467	1.667	1.589	-		Bucaramanga, Centroabastos	600	760	685	-	
Bogotá, D.C., Corabastos	867	1.667	1.185	+++		Chiquinquirá (Boyacá)	1.000	1.200	1.033	-	
Bucaramanga, Centroabastos	2.000	2.000	2.000	=		Duitama (Boyacá), Mercaplaza	1.200	1.300	1.233	-	
Chiquinquirá (Boyacá)	1.500	2.000	1.817	+		Florencia (Cauquetá)	1.600	1.680	1.627	-	
Duitama (Boyacá), Mercaplaza	2.000	2.000	2.000	=		Ibagué, Plaza La 21	1.800	2.000	1.933	+	
Florencia (Cauquetá)	2.400	2.500	2.467	-		Neiva, Surabastos	1.280	1.600	1.480	+	
Ibagué, Plaza La 21	1.920	2.400	2.098	+		Pamplona (Norte de Santander)	2.000	2.000	2.000	=	
Ipiales (Nariño), Ipiales somos todos	2.000	2.000	2.000	-		San Gil (Santander)	1.000	1.000	1.000	=	
Medellín, Central Mayorista de Antioquia	1.900	2.000	1.950	=		Tibasosa (Boyacá), Coomproriente	800	1.000	935	-	
Neiva, Surabastos	2.750	3.750	3.057	++		Tunja, Complejo de Servicios del Sur	1.280	1.520	1.387	+	
Pamplona (Norte de Santander)	4.000	4.000	4.000	=		Villavicencio, CAV	1.200	1.600	1.508	++	
Pasto, El Potrerillo	4.000	5.000	4.250	-		Yopal (Casanare)	1.400	1.440	1.420	-	
Pereira, Mercasa	2.000	3.000	2.667	=							
Tibasosa (Boyacá), Coomproriente	2.000	2.000	2.000	=		Aji topito dulce					
Tunja, Complejo de Servicios del Sur	2.000	2.000	2.000	=		Cartagena, Bazurto	3.750	5.000	4.278	-	
Villavicencio, CAV	1.800	2.400	2.067	-		Medellín, Central Mayorista de Antioquia	4.000	4.500	4.325	++	
Yopal (Casanare)	2.000	2.000	2.000	=		Montería, Mercado del Sur	4.250	5.250	4.833	-	
						Sincelejo, Nuevo Mercado	3.500	5.000	4.319	-	
Ahuayama						Ajo					
Armenia, Mercar	1.200	1.300	1.267	=		Bogotá, D.C., Corabastos	16.000	19.000	17.413	-	
Barranquilla, Granabastos	1.857	1.886	1.871	+		Chiquinquirá (Boyacá)	5.000	5.500	5.417	++	
Bogotá, D.C., Corabastos	1.200	1.300	1.233	-		Cúcuta, Cenabastos	3.000	3.500	3.375	-	
Bucaramanga, Centroabastos	1.000	1.200	1.150	-		Duitama (Boyacá), Mercaplaza	4.000	4.500	4.333	=	
Buenaventura (Valle del Cauca)	1.700	1.800	1.767	-		Ipiales (Nariño), Ipiales somos todos	11.500	13.000	12.472	-	
Cali, Cavasa	1.000	1.100	1.038	-		Manizales, Centro Galerías	11.250	12.500	11.771	=	
Cali, Santa Elena	1.100	1.100	1.100	-		Medellín, Central Mayorista de Antioquia	9.500	11.000	10.208	+	
Cartago (Valle del Cauca)	1.200	1.600	1.429	+		Pamplona (Norte de Santander)	3.500	4.000	3.750	=	
Cúcuta, Cenabastos	1.500	1.700	1.579	-		Pasto, El Potrerillo	12.500	13.500	12.833	+++	
Duitama (Boyacá), Mercaplaza	1.094	1.188	1.125	-		Pereira, La 41	10.889	12.778	11.870	++	
Ibagué, Plaza La 21	1.000	1.000	1.000	-		Pereira, Mercasa	10.556	13.333	11.593	+	
Manizales, Centro Galerías	1.600	1.800	1.700	-		San Gil (Santander)	10.000	10.000	10.000	=	
Medellín, Central Mayorista de Antioquia	900	1.200	1.079	+		Tibasosa (Boyacá), Coomproriente	4.600	5.000	4.825	+	
Medellín, Plaza Minorista "José María Villa"	1.300	1.400	1.346	-		Tunja, Complejo de Servicios del Sur	4.500	4.500	4.500	+	
Montería, Mercado del Sur	1.400	1.600	1.500	+		Túquerres (Nariño)	12.500	13.000	12.625	-	
Palmira (Valle del Cauca)	1.300	1.500	1.413	-		Villavicencio, CAV	8.000	9.000	8.458	-	
Pamplona (Norte de Santander)	2.000	2.000	2.000	=		Yopal (Casanare)	7.000	7.500	7.250	=	
Pereira, La 41	1.700	2.000	1.833	+							
Pereira, Mercasa	1.200	1.600	1.400	-		Ajo importado					
Popayán, Plaza de mercado del barrio Bolívar	1.920	1.960	1.948	-		Arauca (Arauca)	6.400	7.500	6.950	+	
San Gil (Santander)	1.500	1.500	1.500	=		Armenia, Mercar	8.000	9.000	8.333	-	
Sincelejo, Nuevo Mercado	1.600	1.800	1.725	+		Barranquilla, Barranquillita	6.200	6.400	6.244	+	
Socorro (Santander)	1.500	1.500	1.500	=		Barranquilla, Granabastos	6.100	6.200	6.178	+	
Tibasosa (Boyacá), Coomproriente	600	800	713	-		Bogotá, D.C., Corabastos	6.000	7.000	6.615	-	
Tuluá (Valle del Cauca)	1.200	1.500	1.313	=		Bucaramanga, Centroabastos	6.000	6.200	6.013	-	
Tunja, Complejo de Servicios del Sur	688	781	740	-		Buenaventura (Valle del Cauca)	6.800	7.400	7.067	-	
Valledupar, Mercabastos	1.700	1.900	1.825	-		Cali, Cavasa	6.000	6.000	6.000	+	
Yopal (Casanare)	1.400	1.500	1.450	++		Cali, Santa Elena	5.600	6.000	5.825	=	
						Cartagena, Bazurto	6.300	6.500	6.433	=	
Ahuayamín (Sakata)						Cartago (Valle del Cauca)	6.600	7.000	6.833	+	
Arauca (Arauca)	1.100	1.340	1.220	=		Cúcuta, Cenabastos	6.000	6.500	6.083	-	
Bogotá, D.C., Corabastos	900	1.200	1.038	+		Ibagué, Plaza La 21	7.000	7.500	7.167	+	

Cuadro 3. Mercados mayoristas. Precios de venta de verduras y hortalizas (continuación)
2023 (4 al 10 de marzo)

Productos y mercados	Pesos por kilogramo				Tendencia	Productos y mercados	Pesos por kilogramo				Tendencia
	Mínimo	Máximo	Medio				Mínimo	Máximo	Medio		
Ajo importado (continuación)						Arveja verde en vaina					
Ipiales (Nariño), Ipiales somos todos	6.200	6.500	6.392	-		Arauca (Arauca)	7.174	7.391	7.283	-	
Manizales, Centro Galerías	7.000	8.000	7.333	=		Armenia, Mercar	5.200	6.400	5.733	-	
Medellín, Central Mayorista de Antioquia	6.000	6.500	6.325	+		Barranquilla, Barranquillita	9.500	9.500	9.500	=	
Medellín, Plaza Minorista "José María Villa"	6.000	6.300	6.096	+		Barranquilla, Granabastos	9.000	9.200	9.083	+	
Montería, Mercado del Sur	6.000	6.000	6.000	=		Bogotá, D.C., Corabastos	5.600	7.000	6.217	-	
Neiva, Surabastos	6.000	6.500	6.181	+		Bucaramanga, Centroabastos	3.400	4.200	3.755	-	
Palmira (Valle del Cauca)	6.000	6.500	6.175	+		Cartago (Valle del Cauca)	6.240	6.800	6.520	+	
Pasto, El Potrerillo	6.000	6.500	6.258	-		Chiquinquirá (Boyacá)	5.600	5.600	5.600	+	
Pereira, La 41	6.500	8.000	7.217	-		Cúcuta, Cenabastos	5.000	6.000	5.521	+	
Pereira, Mercasa	6.000	6.800	6.294	-		Duitama (Boyacá), Mercaplaza	6.000	6.200	6.133	+	
Popayán, Plaza de mercado del barrio Bolívar	6.400	6.500	6.475	-		El Carmen de Viboral (Antioquia)	4.600	4.800	4.700	+++	
Sincelejo, Nuevo Mercado	6.000	6.200	6.067	+		El Santuario (Antioquia)	3.000	4.000	3.650	-	
Tuluá (Valle del Cauca)	6.500	7.500	6.883	-		Ibagué, Plaza La 21	4.400	6.400	5.278	-	
Valledupar, Mercabastos	6.200	6.200	6.200	-		La Ceja (Antioquia)	4.500	5.000	4.858	+	
						Manizales, Centro Galerías	7.000	7.000	7.000	++	
						Medellín, Central Mayorista de Antioquia	3.000	6.000	4.688	++	
						Medellín, Plaza Minorista "José María Villa"	4.000	6.500	5.267	++	
						Neiva, Surabastos	4.800	6.000	5.253	+	
						Palmira (Valle del Cauca)	5.600	5.800	5.725	-	
						Pamplona (Norte de Santander)	4.000	6.000	4.554	-	
						Pereira, La 41	5.920	6.000	5.960	+	
						Pereira, Mercasa	5.600	6.400	5.900	+	
						Rionegro (Antioquia)	4.400	6.000	5.158	++	
						San Gil (Santander)	6.000	7.200	6.600	+	
						San Vicente (Antioquia)	5.000	5.500	5.250	+++	
						Socorro (Santander)	6.400	6.800	6.600	=	
						Sonsón (Antioquia)	5.000	5.500	5.250	+++	
						Tibasosa (Boyacá), Coomproriente	6.000	7.000	6.500	++	
						Tuluá (Valle del Cauca)	6.000	6.800	6.483	+	
						Tunja, Complejo de Servicios del Sur	4.400	5.600	4.806	-	
						Villavicencio, CAV	5.600	6.800	6.117	-	
						Yopal (Casanare)	5.833	5.833	5.833	-	
						Arveja verde en vaina pastusa					
						Bogotá, D.C., Corabastos	5.000	6.000	5.483	-	
						Cali, Cavasa	5.800	6.000	5.900	+	
						Cali, Santa Elena	5.400	5.600	5.567	-	
						La Unión (Nariño)	4.600	4.800	4.750	-	
						Pasto, El Potrerillo	4.400	4.800	4.617	-	
						Popayán, Plaza de mercado del barrio Bolívar	4.600	5.000	4.763	-	
						Berenjena					
						Barranquilla, Barranquillita	2.800	3.100	2.989	+	
						Bogotá, D.C., Corabastos	4.500	5.300	4.942	-	
						Manizales, Centro Galerías	4.000	4.000	4.000	+++	
						Medellín, Central Mayorista de Antioquia	4.000	4.500	4.342	-	
						Montería, Mercado del Sur	1.846	2.000	1.936	-	
						Pereira, Mercasa	4.000	4.500	4.292	+	
						Sincelejo, Nuevo Mercado	2.667	2.667	2.667	+	

Cuadro 3. Mercados mayoristas. Precios de venta de verduras y hortalizas (continuación)
2023 (4 al 10 de marzo)

Productos y mercados	Pesos por kilogramo				Tendencia	Productos y mercados	Pesos por kilogramo				Tendencia
	Mínimo	Máximo	Medio				Mínimo	Máximo	Medio		
Brócoli						Cebolla cabezona blanca (continuación)					
Armenia, Mercar	1.800	1.800	1.800	-		Duitama (Boyacá), Mercaplaza	2.600	2.800	2.667	+++	
Barranquilla, Barranquillita	7.800	9.000	8.600	+		Florencia (Cauquetá)	2.400	2.600	2.533	=	
Barranquilla, Granabastos	7.600	7.800	7.717	-		Ibagué, Plaza La 21	2.400	3.200	2.609	++	
Bogotá, D.C., Corabastos	4.000	6.000	4.686	+		Manizales, Centro Galerías	1.900	2.600	2.263	-	
Bucaramanga, Centroabastos	4.000	5.000	4.613	-		Medellín, Central Mayorista de Antioquia	2.500	2.604	2.552	-	
Cali, Santa Elena	3.000	3.400	3.167	+		Medellín, Plaza Minorista "José María Villa"	1.979	2.604	2.370	-	
Cartagena, Bazurto	7.000	9.000	8.222	+		Montería, Mercado del Sur	2.400	2.600	2.450	-	
Chiquinquirá (Boyacá)	2.400	2.500	2.450	+		Pamplona (Norte de Santander)	1.600	2.700	1.950	-	
Cúcuta, Cenabastos	5.000	6.000	5.250	-		Pereira, La 41	2.240	2.500	2.373	-	
Duitama (Boyacá), Mercaplaza	2.000	2.500	2.333	=		Pereira, Mercasa	1.800	2.640	2.345	+	
Ibagué, Plaza La 21	2.500	3.000	2.667	-		Rionegro (Antioquia)	2.292	2.708	2.422	-	
Ipiales (Nariño), Ipiales somos todos	2.083	2.500	2.229	-		San Gil (Santander)	2.400	2.800	2.550	+	
Manizales, Centro Galerías	4.000	5.333	4.556	-		Santa Marta (Magdalena)	2.600	3.000	2.760	-	
Marinilla (Antioquia)	2.000	3.000	2.417	+		Sincelejo, Nuevo Mercado	2.200	2.800	2.439	-	
Medellín, Central Mayorista de Antioquia	3.500	4.200	4.000	+++		Socorro (Santander)	2.800	2.800	2.800	+	
Medellín, Plaza Minorista "José María Villa"	3.500	5.300	4.546	+++		Tibasosa (Boyacá), Coomproriente	1.500	2.400	1.925	-	
Neiva, Surabastos	4.800	7.300	6.350	+		Tunja, Complejo de Servicios del Sur	2.200	2.600	2.358	+++	
Palmira (Valle del Cauca)	2.333	2.667	2.500	+		Valledupar, Mercabastos	2.000	2.600	2.344	-	
Pamplona (Norte de Santander)	5.000	6.000	5.250	-		Villavicencio, CAV	1.800	2.600	2.308	+	
Pasto, El Potrerillo	1.500	2.000	1.875	+		Yopal (Casanare)	2.917	2.979	2.948	++	
Pereira, Mercasa	2.400	3.200	2.867	++							
Tibasosa (Boyacá), Coomproriente	3.000	3.500	3.063	+		Cebolla cabezona blanca bogotana					
Tunja, Complejo de Servicios del Sur	2.500	3.000	2.750	-		Buenaventura (Valle del Cauca)	2.292	2.875	2.622	-	
Túquerres (Nariño)	1.500	1.833	1.667	=		Cali, Cavasa	2.604	2.708	2.656	-	
Villavicencio, CAV	2.000	2.533	2.222	+++		Cali, Santa Elena	1.771	2.083	1.888	-	
						Neiva, Surabastos	1.600	2.700	2.256	-	
Calabacín						Palmira (Valle del Cauca)	2.500	2.708	2.604	-	
Bucaramanga, Centroabastos	1.600	2.000	1.850	-							
Duitama (Boyacá), Mercaplaza	1.250	1.500	1.417	-		Cebolla cabezona blanca importada					
Medellín, Central Mayorista de Antioquia	1.500	1.600	1.550	+		Ipiales (Nariño), Ipiales somos todos	2.391	2.609	2.428	-	
Medellín, Plaza Minorista "José María Villa"	1.700	3.000	2.040	+							
Tibasosa (Boyacá), Coomproriente	1.000	1.250	1.156	-		Cebolla cabezona blanca pastusa					
Tunja, Complejo de Servicios del Sur	1.250	1.500	1.311	+		Pasto, El Potrerillo	1.771	1.875	1.806	-	
						Popayán, Plaza de mercado del barrio Bolívar	2.500	2.708	2.560	-	
Calabaza						Túquerres (Nariño)	1.667	1.875	1.797	-	
Bogotá, D.C., Corabastos	1.000	1.040	1.013	-							
Cúcuta, Cenabastos	3.111	4.111	3.815	+++		Cebolla cabezona roja					
Medellín, Central Mayorista de Antioquia	1.000	1.300	1.158	++		Arauca (Arauca)	2.200	2.900	2.535	-	
Villavicencio, CAV	1.250	1.750	1.492	-		Bogotá, D.C., Corabastos	1.900	2.400	2.256	-	
						Cúcuta, Cenabastos	2.200	2.400	2.275	+	
Cebolla cabezona blanca						Florencia (Cauquetá)	2.600	2.800	2.667	+	
Arauca (Arauca)	1.813	2.333	2.104	-		Neiva, Surabastos	2.444	2.889	2.638	+	
Armenia, Mercar	2.400	2.400	2.400	-		Pereira, Mercasa	2.480	2.600	2.545	-	
Barranquilla, Barranquillita	1.900	2.900	2.393	-		Santa Marta (Magdalena)	2.128	3.125	2.585	-	
Barranquilla, Granabastos	1.960	2.660	2.313	-		Sincelejo, Nuevo Mercado	2.222	2.222	2.222	+	
Bogotá, D.C., Corabastos	1.700	2.700	2.230	+		Tibasosa (Boyacá), Coomproriente	1.900	2.400	2.113	-	
Bucaramanga, Centroabastos	1.700	2.600	2.178	-		Tunja, Complejo de Servicios del Sur	2.200	2.400	2.311	+	
Cartagena, Bazurto	2.200	3.000	2.472	-		Valledupar, Mercabastos	2.000	2.500	2.337	-	
Cartago (Valle del Cauca)	2.292	2.396	2.328	-		Valledupar, Mercado Nuevo	2.000	2.500	2.337	-	
Chiquinquirá (Boyacá)	1.800	2.200	1.967	-							
Cúcuta, Cenabastos	1.600	2.000	1.819	-							

Cuadro 3. Mercados mayoristas. Precios de venta de verduras y hortalizas (continuación)
2023 (4 al 10 de marzo)

Productos y mercados	Pesos por kilogramo				Tendencia	Productos y mercados	Pesos por kilogramo				Tendencia
	Mínimo	Máximo	Medio				Mínimo	Máximo	Medio		
Cebolla cabezona roja importada						Cebolla junca Aquitania (continuación)					
Bucaramanga, Centroabastos	2.500	2.708	2.588		+	Tuluá (Valle del Cauca)	5.000	6.000	5.450		+++
Cali, Cavasa	2.889	3.000	2.958		+	Tunja, Complejo de Servicios del Sur	4.333	4.667	4.463		-
Cartagena, Bazurto	2.826	2.935	2.880		+	Valledupar, Mercabastos	4.667	5.333	4.944		+
Ipiales (Nariño), Ipiales somos todos	2.500	3.261	2.953		+++	Cebolla junca Berlín					
Medellín, Central Mayorista de Antioquia	2.500	2.826	2.668		+	Barranquilla, Barranquillita	4.667	5.000	4.778		-
Medellín, Plaza Minorista "José María Villa"	2.391	2.826	2.622		-	Barranquilla, Granabastos	4.933	5.067	5.006		+
Montería, Mercado del Sur	2.609	2.826	2.690		+	Cartagena, Bazurto	5.667	6.167	5.971		+
Cebolla cabezona roja ocañera						Cúcuta, Cenabastos	4.688	5.156	4.925		+
Bucaramanga, Centroabastos	2.188	2.292	2.277		+	Pamplona (Norte de Santander)	3.750	4.375	4.063		-
Cebolla cabezona roja peruana						Valledupar, Mercabastos	4.833	5.333	5.093		+
Barranquilla, Barranquillita	2.935	3.043	3.005		-	Cebolla junca pastusa					
Barranquilla, Granabastos	2.739	2.761	2.749		-	La Unión (Nariño)	2.667	3.111	3.000		+
Montería, Mercado del Sur	1.778	1.889	1.796		+	Palmira (Valle del Cauca)	3.458	3.542	3.528		+++
Sincelejo, Nuevo Mercado	2.717	2.870	2.821		+	Pasto, El Potrerillo	2.000	2.667	2.333		-
Valledupar, Mercabastos	2.717	2.935	2.886		++	Popayán, Plaza de mercado del barrio Bolívar	2.889	2.933	2.906		-
Cebolla junca						Cebolla junca Tenerife					
Arauca (Arauca)	5.370	5.926	5.648		++	Cali, Cavasa	3.500	4.000	3.729		-
Armenia, Mercar	2.286	2.500	2.429		+	Cali, Santa Elena	4.250	4.750	4.469		+++
Bucaramanga, Centroabastos	4.625	4.844	4.762		++	Palmira (Valle del Cauca)	3.778	4.000	3.889		+++
Cartago (Valle del Cauca)	3.120	3.600	3.400		+++	Cebolla puerro					
Florencia (Caquetá)	5.200	5.400	5.333		-	Bogotá, D.C., Corabastos	1.750	2.500	2.153		-
Ipiales (Nariño), Ipiales somos todos	3.750	5.000	4.160		-	Cúcuta, Cenabastos	5.000	5.750	5.104		+
La Ceja (Antioquia)	2.600	3.200	2.963		+	Medellín, Central Mayorista de Antioquia	3.900	4.000	3.972		+
Manizales, Centro Galerías	3.840	4.000	3.893		+++	Pamplona (Norte de Santander)	3.750	4.500	4.125		+
Medellín, Central Mayorista de Antioquia	2.824	4.200	3.602		-	Cebollín chino					
Medellín, Plaza Minorista "José María Villa"	2.700	3.600	3.271		-	Barranquilla, Barranquillita	4.800	5.200	5.000		-
Montería, Mercado del Sur	1.875	2.083	1.997		++	Chócolo mazorca					
Pereira, La 41	2.133	2.800	2.456		+	Armenia, Mercar	857	929	893		=
Pereira, Mercasa	1.800	2.333	2.022		-	Armenia, Retiro	857	929	893		=
Rionegro (Antioquia)	3.500	4.000	3.875		++	Bogotá, D.C., Corabastos	1.400	1.800	1.644		+
Sincelejo, Nuevo Mercado	1.800	2.000	1.867		++	Bucaramanga, Centroabastos	1.440	1.680	1.574		-
Sonsón (Antioquia)	2.500	2.857	2.679		=	Buenaventura (Valle del Cauca)	1.943	2.086	2.005		+
Túquerres (Nariño)	4.750	5.250	4.958		-	Cali, Cavasa	1.857	2.000	1.929		+
Villavicencio, CAV	4.667	5.333	5.014		-	Cali, Santa Elena	1.643	1.857	1.750		++
Yopal (Casanare)	4.667	4.667	4.667		-	Cartagena, Bazurto	1.500	1.750	1.667		+
Cebolla junca Aquitania						Cartago (Valle del Cauca)	1.575	1.750	1.663		+
Bogotá, D.C., Corabastos	4.667	5.333	5.036		-	Chiquinquirá (Boyacá)	1.800	1.800	1.800		++
Buenaventura (Valle del Cauca)	4.500	4.500	4.500		-	Cúcuta, Cenabastos	1.455	1.818	1.644		-
Cali, Cavasa	3.333	3.556	3.370		-	Duitama (Boyacá), Mercaplaza	2.000	2.000	2.000		=
Cali, Santa Elena	3.778	4.000	3.889		++	Ibagué, Plaza La 21	1.800	2.000	1.967		+++
Chiquinquirá (Boyacá)	4.333	4.667	4.528		-	Ipiales (Nariño), Ipiales somos todos	686	1.000	806		-
Duitama (Boyacá), Mercaplaza	4.000	4.333	4.222		=	Manizales, Centro Galerías	1.000	1.000	1.000		=
Ibagué, Plaza La 21	4.063	4.375	4.236		-	Marinilla (Antioquia)	1.333	1.500	1.413		-
Neiva, Surabastos	4.333	5.000	4.625		-	Medellín, Central Mayorista de Antioquia	2.250	2.375	2.292		+
San Gil (Santander)	5.000	5.667	5.333		+	Medellín, Plaza Minorista "José María Villa"	1.875	2.050	1.995		-
Santa Marta (Magdalena)	5.333	5.667	5.493		-						
Socorro (Santander)	5.333	5.333	5.333		+						
Tibasosa (Boyacá), Coomprorente	4.667	4.667	4.667		+						

Cuadro 3. Mercados mayoristas. Precios de venta de verduras y hortalizas (continuación)
2023 (4 al 10 de marzo)

Productos y mercados	Pesos por kilogramo				Tendencia	Productos y mercados	Pesos por kilogramo				Tendencia
	Mínimo	Máximo	Medio				Mínimo	Máximo	Medio		
Chócolo mazorca (continuación)						Cilantro (continuación)					
Montería, Mercado del Sur	1.200	1.400	1.275		+	Pereira, Mercasa	3.000	3.500	3.458		+
Neiva, Surabastos	1.360	1.520	1.433		+	Popayán, Plaza de mercado del barrio Bolívar	3.750	4.500	4.094		+++
Pamplona (Norte de Santander)	1.455	1.818	1.667		=	Rionegro (Antioquia)	2.000	3.000	2.570		++
Pasto, El Potrerillo	761	870	819		+	San Gil (Santander)	10.000	10.000	10.000		=
Peñol (Antioquia)	1.417	1.583	1.517		-	Sincelejo, Nuevo Mercado	3.333	3.333	3.333		=
Popayán, Plaza de mercado del barrio Bolívar	900	957	927		+	Socorro (Santander)	10.000	10.000	10.000		=
San Gil (Santander)	2.000	2.750	2.438		-	Tibasosa (Boyacá), Coomproriente	3.333	4.667	3.875		-
San Vicente (Antioquia)	1.417	1.500	1.458		-	Tuluá (Valle del Cauca)	6.000	6.000	6.000		=
Santa Marta (Magdalena)	2.000	2.200	2.100		n.d.	Tunja, Complejo de Servicios del Sur	1.500	3.333	2.546		-
Sincelejo, Nuevo Mercado	1.400	1.400	1.400		+	Valledupar, Mercabastos	4.000	4.500	4.222		=
Socorro (Santander)	2.500	2.500	2.500		=	Valledupar, Mercado Nuevo	4.000	4.500	4.250		+
Sonsón (Antioquia)	1.100	1.200	1.150		-	Villavicencio, CAV	2.000	3.000	2.708		-
Tibasosa (Boyacá), Coomproriente	1.800	2.000	1.900		=	Yopal (Casanare)	7.000	7.400	7.200		-
Tunja, Complejo de Servicios del Sur	1.600	1.700	1.656		-						
Valledupar, Mercabastos	1.400	1.600	1.556		-	Coles					
Villavicencio, CAV	1.800	2.400	2.033		+	Barranquilla, Barranquillita	3.800	4.000	3.978		+++
Yopal (Casanare)	3.000	3.100	3.050		+	Bogotá, D.C., Corabastos	2.000	3.000	2.517		-
						Medellín, Central Mayorista de Antioquia	1.500	1.800	1.654		++
						Medellín, Plaza Minorista "José María Villa"	1.000	2.000	1.579		+++
Cidra						Coliflor					
Bogotá, D.C., Corabastos	2.400	2.600	2.489		-	Armenia, Mercar	2.167	2.500	2.333		-
Medellín, Central Mayorista de Antioquia	1.500	1.600	1.550		+	Barranquilla, Barranquillita	8.000	8.000	8.000		=
San Vicente (Antioquia)	500	500	500		=	Barranquilla, Granabastos	7.700	7.800	7.750		-
Villavicencio, CAV	2.200	2.400	2.308		-	Bogotá, D.C., Corabastos	1.600	2.500	2.240		-
						Bucaramanga, Centroabastos	5.000	6.000	5.283		-
						Cali, Santa Elena	3.000	3.200	3.167		+
						Cartagena, Bazarro	7.000	9.000	7.556		+
						Cartago (Valle del Cauca)	2.560	2.800	2.727		+++
						Chiquinquirá (Boyacá)	2.500	3.000	2.667		+
						Cúcuta, Cenabastos	5.000	6.000	5.417		-
						Duitama (Boyacá), Mercaplaza	2.800	3.000	2.933		+
						Ipiales (Nariño), Ipiales somos todos	2.083	2.333	2.146		+
						Manizales, Centro Galerías	3.000	3.600	3.217		+
						Marinilla (Antioquia)	1.200	2.000	1.675		+++
						Medellín, Central Mayorista de Antioquia	2.000	2.500	2.158		-
						Medellín, Plaza Minorista "José María Villa"	3.000	4.000	3.610		+++
						Neiva, Surabastos	2.500	3.200	2.808		++
						Palmira (Valle del Cauca)	3.000	3.300	3.183		+
						Pamplona (Norte de Santander)	4.000	4.000	4.000		+
						Pasto, El Potrerillo	2.000	2.500	2.250		=
						Pereira, La 41	2.500	2.917	2.694		-
						Pereira, Mercasa	2.833	3.000	2.938		+
						Tibasosa (Boyacá), Coomproriente	3.800	4.200	3.992		+
						Tunja, Complejo de Servicios del Sur	2.500	3.500	2.978		+
						Túquerres (Nariño)	3.040	3.200	3.120		+
						Villavicencio, CAV	2.400	3.000	2.733		+
						Espinaca					
						Armenia, Mercar	2.778	2.778	2.778		=
						Barranquilla, Barranquillita	9.000	9.000	9.000		=
						Barranquilla, Granabastos	8.500	8.600	8.567		+

Cuadro 3. Mercados mayoristas. Precios de venta de verduras y hortalizas (continuación)
2023 (4 al 10 de marzo)

Productos y mercados	Pesos por kilogramo				Tendencia	Productos y mercados	Pesos por kilogramo				Tendencia
	Mínimo	Máximo	Medio				Mínimo	Máximo	Medio		
Espinaca (continuación)						Frijol verde en vaina (continuación)					
Bogotá, D.C., Corabastos	1.000	2.300	1.701	-		Barranquilla, Barranquillita	8.000	8.000	8.000	-	
Bucaramanga, Centroabastos	4.000	4.000	4.000	-		Barranquilla, Granabastos	8.000	8.100	8.050	=	
Cartagena, Bazurto	6.000	7.000	6.167	-		Bucaramanga, Centroabastos	4.600	4.840	4.750	+	
Chiquinquirá (Boyacá)	2.615	3.077	2.795	-		Cartago (Valle del Cauca)	4.700	5.000	4.883	-	
Cúcuta, Cenabastos	9.000	10.000	9.667	-		Ibagué, Plaza La 21	3.600	4.000	3.831	-	
Duitama (Boyacá), Mercaplaza	3.125	3.750	3.542	-		La Unión (Nariño)	3.600	4.000	3.700	-	
Ibagué, Plaza La 21	3.000	3.333	3.272	-		Manizales, Centro Galerías	5.000	6.000	5.500	++	
Ipiales (Nariño), Ipiales somos todos	2.000	2.000	2.000	-		Montería, Mercado del Sur	5.000	6.000	5.500	++	
Manizales, Centro Galerías	4.000	5.000	4.500	=		Neiva, Surabastos	4.000	5.200	4.533	+	
Medellín, Central Mayorista de Antioquia	1.500	2.000	1.746	++		Pereira, La 41	4.500	5.500	4.900	++	
Medellín, Plaza Minorista "José María Villa"	1.700	2.800	2.104	+		Pereira, Mercasa	4.000	5.000	4.621	++	
Neiva, Surabastos	2.824	4.118	3.373	-		San Gil (Santander)	5.200	5.200	5.200	=	
Pamplona (Norte de Santander)	3.500	4.000	3.750	-		Sincelejo, Nuevo Mercado	4.500	5.000	4.861	-	
Pasto, El Potrerillo	4.000	5.000	4.250	-		Socorro (Santander)	5.200	5.200	5.200	-	
Pereira, Mercasa	4.000	5.500	4.833	-		Tunja, Complejo de Servicios del Sur	3.400	4.000	3.633	+	
Tibasosa (Boyacá), Coomproriente	3.000	3.750	3.656	-							
Tunja, Complejo de Servicios del Sur	3.077	3.846	3.641	-		Haba verde					
Villavicencio, CAV	2.400	3.500	2.867	-		Bogotá, D.C., Corabastos	2.000	2.600	2.312	+	
Yopal (Casanare)	5.000	5.000	5.000	-		Chiquinquirá (Boyacá)	2.400	2.800	2.517	++	
						Duitama (Boyacá), Mercaplaza	2.600	2.800	2.700	++	
Frijol verde bolo						Ipiales (Nariño), Ipiales somos todos	1.167	1.267	1.183	+	
Cúcuta, Cenabastos	5.000	6.500	6.021	++		La Unión (Nariño)	1.667	2.000	1.750	+	
Pamplona (Norte de Santander)	3.333	4.417	3.988	-		Pamplona (Norte de Santander)	2.000	2.000	2.000	-	
						Tibasosa (Boyacá), Coomproriente	2.000	2.400	2.263	-	
Frijol verde cargamento						Tunja, Complejo de Servicios del Sur	1.800	2.000	1.922	+	
Bogotá, D.C., Corabastos	4.200	5.600	4.672	+		Túquerres (Nariño)	1.900	2.250	2.094	-	
Cali, Cavasa	4.000	4.000	4.000	-							
Cali, Santa Elena	3.800	4.200	4.033	-		Habichuela					
Chiquinquirá (Boyacá)	4.800	5.200	4.983	+		Arauca (Arauca)	5.000	6.042	5.438	+++	
Duitama (Boyacá), Mercaplaza	4.600	4.800	4.733	+		Armenia, Mercar	3.040	3.200	3.147	=	
El Carmen de Viboral (Antioquia)	3.400	3.500	3.450	n.d.		Barranquilla, Barranquillita	3.250	3.750	3.535	+++	
El Santuario (Antioquia)	3.000	4.000	3.433	-		Barranquilla, Granabastos	3.300	4.250	3.913	+++	
La Ceja (Antioquia)	4.000	5.000	4.350	+		Bogotá, D.C., Corabastos	3.667	5.000	4.439	+++	
La Unión (Nariño)	3.600	4.000	3.700	-		Bucaramanga, Centroabastos	2.100	2.500	2.375	+++	
Marinilla (Antioquia)	3.200	4.000	3.600	-		Buenaventura (Valle del Cauca)	5.760	6.080	5.960	++	
Medellín, Central Mayorista de Antioquia	3.200	3.700	3.504	-		Cali, Cavasa	5.000	5.200	5.050	+++	
Medellín, Plaza Minorista "José María Villa"	3.900	4.300	4.098	+		Cali, Santa Elena	5.000	6.000	5.575	+++	
Pasto, El Potrerillo	2.800	3.000	2.933	+		Cartagena, Bazurto	3.500	4.500	4.056	+++	
Peñol (Antioquia)	3.200	4.000	3.650	+		Cartago (Valle del Cauca)	3.840	5.600	4.693	+++	
Popayán, Plaza de mercado del barrio Bolívar	3.900	4.100	4.013	+		Chiquinquirá (Boyacá)	4.000	4.800	4.600	+++	
Rionegro (Antioquia)	3.800	4.500	4.125	++		Cúcuta, Cenabastos	2.500	3.750	3.323	+++	
San Vicente (Antioquia)	3.000	3.500	3.200	+		Duitama (Boyacá), Mercaplaza	4.500	4.750	4.667	-	
Sonsón (Antioquia)	4.000	4.100	4.025	+++		El Santuario (Antioquia)	800	2.000	1.413	-	
Tibasosa (Boyacá), Coomproriente	4.400	4.800	4.538	+		Florencia (Caquetá)	4.640	4.800	4.693	++	
Tuluá (Valle del Cauca)	4.400	4.960	4.700	++		Ibagué, Plaza La 21	4.400	5.200	4.782	+++	
Tunja, Complejo de Servicios del Sur	4.200	5.200	4.622	+		La Ceja (Antioquia)	2.500	4.000	3.167	+	
Villavicencio, CAV	4.000	5.400	4.567	-		Manizales, Centro Galerías	4.800	4.800	4.800	+++	
Yopal (Casanare)	5.000	5.000	5.000	-		Marinilla (Antioquia)	1.800	2.600	2.308	+++	
						Medellín, Central Mayorista de Antioquia	1.500	3.200	2.433	+	
Frijol verde en vaina						Medellín, Plaza Minorista "José María Villa"	2.000	3.600	3.133	++	
Arauca (Arauca)	5.455	5.773	5.614	+++		Montería, Mercado del Sur	3.000	4.000	3.792	+++	
Armenia, Mercar	4.400	4.800	4.667	+							

Cuadro 3. Mercados mayoristas. Precios de venta de verduras y hortalizas (continuación)
2023 (4 al 10 de marzo)

Productos y mercados	Pesos por kilogramo				Tendencia	Productos y mercados	Pesos por kilogramo				Tendencia
	Mínimo	Máximo	Medio				Mínimo	Máximo	Medio		
Habichuela (continuación)						Lechuga Batavia (continuación)					
Neiva, Surabastos	3.200	5.200	4.513		+++	Pereira, Mercasa	1.833	2.333	2.063		++
Palmira (Valle del Cauca)	5.000	5.400	5.200		+++	Popayán, Plaza de mercado del barrio Bolívar	1.385	1.538	1.490		-
Pamplona (Norte de Santander)	3.500	4.000	3.750		+++	Rionegro (Antioquia)	1.200	1.600	1.500		+
Pasto, El Potrerillo	5.667	6.333	6.083		-	San Gil (Santander)	2.083	2.500	2.292		=
Pereira, La 41	4.400	4.800	4.640		+++	Santa Marta (Magdalena)	2.083	3.083	2.667		-
Pereira, Mercasa	4.000	4.800	4.500		+++	Sincelejo, Nuevo Mercado	1.400	1.800	1.631		-
Popayán, Plaza de mercado del barrio Bolívar	5.800	6.200	6.025		+	Sonsón (Antioquia)	1.000	1.200	1.100		=
Rionegro (Antioquia)	2.400	3.200	2.833		+++	Tibasosa (Boyacá), Coomproriente	1.667	2.000	1.725		-
San Gil (Santander)	3.000	3.500	3.375		+++	Tuluá (Valle del Cauca)	1.692	2.000	1.872		-
Santa Marta (Magdalena)	3.000	4.500	3.888		+++	Tunja, Complejo de Servicios del Sur	1.333	1.467	1.407		+
Sincelejo, Nuevo Mercado	3.000	4.000	3.542		++	Valledupar, Mercabastos	2.083	2.500	2.396		+
Socorro (Santander)	3.250	3.500	3.375		+++	Villavicencio, CAV	1.800	2.400	2.167		-
Tibasosa (Boyacá), Coomproriente	5.500	6.000	5.813		+++	Yopal (Casanare)	3.400	3.500	3.450		-
Tuluá (Valle del Cauca)	4.800	8.000	6.267		+++						
Tunja, Complejo de Servicios del Sur	3.600	4.000	3.867		++	Lechuga crespa verde					
Valledupar, Mercabastos	3.500	4.250	3.896		+++	Arauca (Arauca)	5.400	5.600	5.500		=
Villavicencio, CAV	4.333	5.167	4.708		+++	Bogotá, D.C., Corabastos	2.333	2.667	2.412		-
Yopal (Casanare)	6.111	6.222	6.167		+	Bucaramanga, Centroabastos	3.000	3.200	3.050		=
						Cali, Cavasa	3.400	3.600	3.567		+
Habichuela larga						Cúcuta, Cenabastos	4.000	4.000	4.000		=
Barranquilla, Barranquillita	4.700	4.900	4.844		-	Medellín, Central Mayorista de Antioquia	1.000	1.300	1.146		+
Montería, Mercado del Sur	8.000	8.000	8.000		=	Medellín, Plaza Minorista "José María Villa"	1.700	2.000	1.842		+
						Neiva, Surabastos	2.857	3.429	3.274		-
Lechuga Batavia						Villavicencio, CAV	7.200	8.000	7.600		-
Arauca (Arauca)	5.000	5.667	5.250		-						
Armenia, Mercar	1.600	1.733	1.689		++	Pepino cohombro					
Barranquilla, Barranquillita	2.400	2.700	2.567		+	Arauca (Arauca)	2.636	3.182	2.909		-
Barranquilla, Granabastos	2.200	2.400	2.317		-	Armenia, Mercar	1.800	2.000	1.933		=
Bogotá, D.C., Corabastos	1.600	3.000	2.289		+++	Barranquilla, Barranquillita	1.800	2.000	1.884		++
Bucaramanga, Centroabastos	1.333	1.500	1.444		+	Barranquilla, Granabastos	1.840	1.920	1.883		+++
Buenaventura (Valle del Cauca)	2.200	2.500	2.300		+	Bogotá, D.C., Corabastos	3.000	3.500	3.090		++
Cali, Cavasa	1.154	1.385	1.260		-	Bucaramanga, Centroabastos	1.200	1.400	1.317		-
Cali, Santa Elena	1.538	1.692	1.577		+	Buenaventura (Valle del Cauca)	2.200	2.600	2.450		+
Cartagena, Bazurto	1.867	2.133	1.989		-	Cali, Cavasa	1.667	1.833	1.729		+++
Cartago (Valle del Cauca)	1.923	2.154	2.051		-	Cali, Santa Elena	1.500	1.667	1.625		+
Chiquinquirá (Boyacá)	1.200	1.333	1.222		-	Cartagena, Bazurto	1.800	2.200	1.976		+
Cúcuta, Cenabastos	1.500	1.667	1.611		+	Cartago (Valle del Cauca)	1.700	2.000	1.883		-
Duitama (Boyacá), Mercaplaza	1.800	2.000	1.933		+++	Cúcuta, Cenabastos	1.400	1.800	1.608		-
Florencia (Caquetá)	1.667	1.778	1.704		+	Duitama (Boyacá), Mercaplaza	2.200	2.400	2.267		+
Ibagué, Plaza La 21	1.920	2.240	2.080		-	Florencia (Caquetá)	2.080	2.400	2.213		-
Ipiales (Nariño), Ipiales somos todos	769	923	855		-	Ibagué, Plaza La 21	1.760	2.400	2.036		-
Manizales, Centro Galerías	2.200	2.800	2.450		+	La Ceja (Antioquia)	2.000	2.500	2.208		+
Marinilla (Antioquia)	700	1.300	1.033		-	Manizales, Centro Galerías	1.300	1.500	1.400		=
Medellín, Central Mayorista de Antioquia	1.000	1.250	1.109		-	Medellín, Central Mayorista de Antioquia	1.500	2.000	1.754		+
Medellín, Plaza Minorista "José María Villa"	929	1.214	1.061		-	Medellín, Plaza Minorista "José María Villa"	1.600	2.000	1.798		++
Montería, Mercado del Sur	1.583	1.667	1.660		+	Montería, Mercado del Sur	1.600	1.800	1.772		+++
Neiva, Surabastos	1.600	2.000	1.857		++	Neiva, Surabastos	2.240	3.200	2.793		++
Palmira (Valle del Cauca)	1.538	1.692	1.577		-	Palmira (Valle del Cauca)	1.500	1.667	1.542		+
Pamplona (Norte de Santander)	1.250	1.250	1.250		-	Pamplona (Norte de Santander)	1.400	1.600	1.467		+
Pasto, El Potrerillo	769	1.077	910		-	Pasto, El Potrerillo	1.300	1.400	1.350		+
Pereira, La 41	2.000	2.500	2.208		++	Pereira, La 41	2.000	2.500	2.183		-

Cuadro 3. Mercados mayoristas. Precios de venta de verduras y hortalizas (continuación)
2023 (4 al 10 de marzo)

Productos y mercados	Pesos por kilogramo				Tendencia	Productos y mercados	Pesos por kilogramo				Tendencia
	Mínimo	Máximo	Medio				Mínimo	Máximo	Medio		
Pepino cohombro (continuación)						Pimentón (continuación)					
Pereira, Mercasa	1.500	2.200	1.719	-		Barranquilla, Barranquillita	3.333	3.750	3.528	-	
Popayán, Plaza de mercado del barrio Bolívar	1.308	1.385	1.337	-		Barranquilla, Granabastos	3.500	3.833	3.660	-	
Rionegro (Antioquia)	1.500	2.000	1.675	++		Bogotá, D.C., Corabastos	6.000	7.000	6.535	-	
San Gil (Santander)	1.400	1.600	1.467	-		Bucaramanga, Centroabastos	5.800	7.000	6.579	++	
Santa Marta (Magdalena)	1.920	2.400	2.064	++		Buenaventura (Valle del Cauca)	6.143	7.143	6.714	-	
Sincelejo, Nuevo Mercado	1.800	1.800	1.800	+++		Cali, Cavasa	6.000	6.000	6.000	=	
Socorro (Santander)	1.600	1.600	1.600	=		Cali, Santa Elena	5.000	6.000	5.688	++	
Sonsón (Antioquia)	1.500	1.600	1.550	-		Cartagena, Bazurto	6.667	7.500	7.037	++	
Tibasosa (Boyacá), Coomproriente	1.600	2.000	1.725	-		Cartago (Valle del Cauca)	5.000	5.800	5.367	+	
Tuluá (Valle del Cauca)	1.500	2.000	1.763	-		Chiquinquirá (Boyacá)	3.214	3.571	3.512	-	
Tunja, Complejo de Servicios del Sur	1.800	2.000	1.889	+		Cúcuta, Cenabastos	6.667	7.500	7.083	+++	
Valledupar, Mercabastos	1.700	2.000	1.850	+++		Duitama (Boyacá), Mercaplaza	4.643	5.000	4.762	+++	
Villavicencio, CAV	2.400	2.600	2.483	++		Florencia (Caquetá)	4.643	4.643	4.643	++	
Yopal (Casanare)	2.273	2.273	2.273	-		Ibagué, Plaza La 21	4.500	5.000	4.807	+++	
						La Ceja (Antioquia)	5.000	6.500	5.800	+	
						Manizales, Centro Galerías	5.000	5.200	5.067	=	
Pepino de rellenar						Marinilla (Antioquia)	4.500	5.000	4.733	++	
Bogotá, D.C., Corabastos	2.000	3.100	2.464	-		Medellín, Central Mayorista de Antioquia	5.000	5.700	5.388	+	
Chiquinquirá (Boyacá)	3.000	3.500	3.083	-		Medellín, Plaza Minorista "José María Villa"	5.400	6.000	5.810	++	
Duitama (Boyacá), Mercaplaza	2.500	2.917	2.778	++		Montería, Mercado del Sur	6.000	7.500	6.875	++	
Medellín, Central Mayorista de Antioquia	3.400	3.600	3.521	-		Neiva, Surabastos	3.214	4.643	4.251	+	
Neiva, Surabastos	2.960	3.200	3.110	+		Palmira (Valle del Cauca)	5.500	6.000	5.800	++	
Tibasosa (Boyacá), Coomproriente	2.500	2.917	2.625	-		Pamplona (Norte de Santander)	5.417	6.667	5.903	+++	
Tunja, Complejo de Servicios del Sur	2.083	2.500	2.250	=		Pasto, El Potrerillo	4.286	4.643	4.375	-	
Villavicencio, CAV	2.500	3.500	3.250	-		Peñol (Antioquia)	4.500	4.800	4.633	+	
Yopal (Casanare)	3.500	3.600	3.550	-		Pereira, La 41	5.400	6.000	5.583	+	
						Pereira, Mercasa	5.500	6.000	5.813	+	
Perejil						Popayán, Plaza de mercado del barrio Bolívar	1.857	2.000	1.982	-	
Arauca (Arauca)	7.500	10.000	8.750	-		Rionegro (Antioquia)	5.500	6.000	5.800	++	
Armenia, Mercar	6.500	7.000	6.833	=		San Gil (Santander)	3.571	3.929	3.690	-	
Barranquilla, Barranquillita	10.000	10.000	10.000	=		Santa Marta (Magdalena)	3.417	4.167	3.850	+	
Bogotá, D.C., Corabastos	4.333	6.667	5.875	-		Sincelejo, Nuevo Mercado	6.500	7.000	6.858	++	
Bucaramanga, Centroabastos	4.000	4.000	4.000	=		Socorro (Santander)	4.286	4.286	4.286	+++	
Chiquinquirá (Boyacá)	4.000	4.667	4.444	+++		Sonsón (Antioquia)	3.000	3.500	3.250	-	
Cúcuta, Cenabastos	10.000	11.000	10.167	++		Tibasosa (Boyacá), Coomproriente	4.286	4.643	4.420	++	
Duitama (Boyacá), Mercaplaza	5.000	5.600	5.200	+++		Tuluá (Valle del Cauca)	5.000	6.000	5.400	+	
Ibagué, Plaza La 21	7.500	8.750	8.417	-		Tunja, Complejo de Servicios del Sur	3.214	4.286	3.768	++	
Ipiales (Nariño), Ipiales somos todos	5.000	5.000	5.000	=		Valledupar, Mercabastos	5.833	6.667	6.157	+++	
Manizales, Centro Galerías	6.000	6.000	6.000	=		Valledupar, Mercado Nuevo	5.833	6.667	6.204	+++	
Medellín, Central Mayorista de Antioquia	3.000	3.600	3.275	+		Villavicencio, CAV	4.167	5.000	4.653	+	
Medellín, Plaza Minorista "José María Villa"	3.800	5.000	4.739	++		Yopal (Casanare)	5.667	5.833	5.750	-	
Neiva, Surabastos	8.333	10.000	9.667	-							
Pamplona (Norte de Santander)	5.000	6.000	5.250	=		Pimentón verde					
Pasto, El Potrerillo	5.000	5.000	5.000	-		Bucaramanga, Centroabastos	2.000	2.308	2.157	+	
San Gil (Santander)	10.000	10.000	10.000	=		Medellín, Central Mayorista de Antioquia	5.500	6.500	5.988	-	
Tibasosa (Boyacá), Coomproriente	4.400	6.000	5.225	-							
Tunja, Complejo de Servicios del Sur	3.333	5.000	3.870	-		Rábano rojo					
Yopal (Casanare)	6.667	7.167	6.917	+		Armenia, Mercar	2.400	2.400	2.400	=	
						Barranquilla, Barranquillita	6.000	6.200	6.022	-	
Pimentón						Bogotá, D.C., Corabastos	1.400	1.667	1.600	+++	
Arauca (Arauca)	7.500	8.500	7.950	+		Bucaramanga, Centroabastos	5.000	5.000	5.000	=	
Armenia, Mercar	5.000	6.000	5.456	+++							

Cuadro 3. Mercados mayoristas. Precios de venta de verduras y hortalizas (continuación)
2023 (4 al 10 de marzo)

Productos y mercados	Pesos por kilogramo				Tendencia	Productos y mercados	Pesos por kilogramo				Tendencia
	Mínimo	Máximo	Medio				Mínimo	Máximo	Medio		
Rábano rojo (continuación)						Repollo blanco (continuación)					
Cartagena, Bazurto	5.000	5.000	5.000		-	Barranquilla, Granabastos	1.143	1.171	1.152		+
Medellín, Central Mayorista de Antioquia	1.800	2.200	2.000		++	Bucaramanga, Centroabastos	736	832	789		-
Neiva, Surabastos	4.000	4.000	4.000		-	Buenaventura (Valle del Cauca)	1.000	1.100	1.050		+
Remolacha						Cali, Cavasa	833	833	833		+
Arauca (Arauca)	3.491	3.636	3.564		-	Cali, Santa Elena	833	867	839		+
Armenia, Mercar	3.200	3.200	3.200		=	Cartagena, Bazurto	1.043	1.286	1.182		+
Barranquilla, Barranquillita	3.667	4.167	3.876		-	Cartago (Valle del Cauca)	1.200	1.360	1.300		++
Barranquilla, Granabastos	3.317	3.667	3.531		+	El Santuario (Antioquia)	267	333	315		-
Bogotá, D.C., Corabastos	3.500	4.667	3.882		+++	Florencia (Cauquetá)	2.000	2.000	2.000		=
Bucaramanga, Centroabastos	3.250	3.500	3.392		+	La Ceja (Antioquia)	700	800	755		-
Cartagena, Bazurto	3.583	4.417	3.896		+	La Unión (Nariño)	600	600	600		-
Chiquinquirá (Boyacá)	3.600	4.200	3.833		-	Marinilla (Antioquia)	250	417	326		-
Duitama (Boyacá), Mercaplaza	4.800	4.800	4.800		=	Medellín, Central Mayorista de Antioquia	267	467	383		-
El Santuario (Antioquia)	2.400	3.000	2.833		+	Medellín, Plaza Minorista "José María Villa"	400	533	496		-
Florencia (Cauquetá)	4.167	4.500	4.278		+++	Montería, Mercado del Sur	667	750	694		-
Ibagué, Plaza La 21	4.000	4.400	4.133		+++	Neiva, Surabastos	800	907	846		-
La Ceja (Antioquia)	3.000	3.600	3.367		+	Palmira (Valle del Cauca)	833	900	850		+
Manizales, Centro Galerías	4.182	5.455	4.818		++	Pasto, El Potrerillo	600	700	617		+
Medellín, Central Mayorista de Antioquia	2.700	3.000	2.858		++	Pereira, La 41	1.120	1.360	1.227		+
Medellín, Plaza Minorista "José María Villa"	3.000	3.800	3.367		++	Pereira, Mercasa	1.200	1.400	1.320		+
Montería, Mercado del Sur	3.800	4.200	3.967		+++	Popayán, Plaza de mercado del barrio Bolívar	660	840	740		-
Neiva, Surabastos	3.520	4.480	4.013		+++	Rionegro (Antioquia)	375	542	463		-
Pereira, Mercasa	4.000	5.000	4.642		+++	Santa Marta (Magdalena)	1.143	1.429	1.294		-
Rionegro (Antioquia)	2.800	3.300	3.025		++	Sincelejo, Nuevo Mercado	583	750	671		-
San Gil (Santander)	4.800	5.700	5.275		++	Sonsón (Antioquia)	431	462	446		+
Santa Marta (Magdalena)	3.833	4.250	4.025		-	Tuluá (Valle del Cauca)	833	1.000	939		+
Sincelejo, Nuevo Mercado	3.600	4.000	3.900		++	Túquerres (Nariño)	300	440	393		++
Tibasosa (Boyacá), Coomproriente	3.600	4.400	3.925		-	Valledupar, Mercabastos	1.143	1.286	1.246		-
Tunja, Complejo de Servicios del Sur	3.800	4.400	4.044		++	Villavicencio, CAV	1.250	1.667	1.451		-
Valledupar, Mercabastos	3.333	4.000	3.583		-	Yopal (Casanare)	2.500	2.550	2.525		-
Villavicencio, CAV	3.667	4.333	4.083		+++	Repollo blanco bogotano					
Yopal (Casanare)	4.000	4.033	4.017		+++	Pereira, Mercasa	1.071	1.286	1.183		++
Remolacha bogotana						Repollo morado					
Buenaventura (Valle del Cauca)	4.000	4.400	4.187		-	Bogotá, D.C., Corabastos	615	1.077	829		-
Cali, Santa Elena	3.167	3.500	3.354		-	Bucaramanga, Centroabastos	2.000	2.000	2.000		=
Cartago (Valle del Cauca)	3.000	3.500	3.283		-	Cúcuta, Cenabastos	1.667	1.667	1.667		-
Palmira (Valle del Cauca)	3.250	3.333	3.319		-	Medellín, Central Mayorista de Antioquia	844	956	932		-
Tuluá (Valle del Cauca)	3.833	4.333	4.125		+	Pamplona (Norte de Santander)	1.111	1.389	1.181		-
Remolacha regional						Repollo verde					
Cúcuta, Cenabastos	3.200	3.400	3.333		++	Bogotá, D.C., Corabastos	615	923	799		+
Marinilla (Antioquia)	2.800	3.000	2.908		+++	Cúcuta, Cenabastos	800	1.000	846		-
Pamplona (Norte de Santander)	2.400	2.600	2.500		+++	Ipiales (Nariño), Ipiales somos todos	400	500	478		+++
Repollo blanco						Manizales, Centro Galerías	1.400	1.520	1.480		+
Arauca (Arauca)	1.500	2.117	1.833		-	Pamplona (Norte de Santander)	1.000	1.100	1.025		++
Armenia, Mercar	1.000	1.133	1.030		+	San Gil (Santander)	1.440	1.440	1.440		-
Barranquilla, Barranquillita	1.129	1.157	1.143		-	Tibasosa (Boyacá), Coomproriente	1.667	2.000	1.938		-
						Tunja, Complejo de Servicios del Sur	1.000	1.167	1.059		-

Cuadro 3. Mercados mayoristas. Precios de venta de verduras y hortalizas (continuación)
2023 (4 al 10 de marzo))

Productos y mercados	Pesos por kilogramo				Tendencia	Productos y mercados	Pesos por kilogramo				Tendencia
	Mínimo	Máximo	Medio				Mínimo	Máximo	Medio		
Tomate chonto						Tomate riñón					
Arauca (Arauca)	2.409	2.636	2.511		+	Armenia, Mercar	4.800	5.000	4.933		=
Armenia, Mercar	2.045	2.273	2.111		-	Bucaramanga, Centroabastos	2.818	3.182	2.962		+
Barranquilla, Barranquillita	1.600	1.920	1.723		-	Cartago (Valle del Cauca)	5.500	6.000	5.725		-
Barranquilla, Granabastos	1.680	2.560	2.263		=	Ipiales (Nariño), Ipiales somos todos	1.818	2.045	1.992		+
Bogotá, D.C., Corabastos	1.727	2.727	2.276		+						
Cali, Cavasa	2.300	2.500	2.450		-	Tomate riñón valluno					
Cali, Santa Elena	2.300	2.600	2.450		-	Montería, Mercado del Sur	4.000	4.500	4.150		-
Cartagena, Bazurto	1.400	2.200	1.667		-	Pereira, Mercasa	5.000	5.100	5.038		-
Cartago (Valle del Cauca)	2.500	3.000	2.742		+						
Chiquinquirá (Boyacá)	2.045	2.727	2.386		++	Tomate Riogrande					
Cúcuta, Cenabastos	1.875	2.375	2.161		+	Bucaramanga, Centroabastos	1.364	1.818	1.568		-
Duitama (Boyacá), Mercaplaza	1.591	1.591	1.591		-	Cúcuta, Cenabastos	1.667	2.292	1.986		-
Florencia (Caquetá)	2.400	2.600	2.507		+	Duitama (Boyacá), Mercaplaza	1.591	1.818	1.712		-
Ibagué, Plaza La 21	1.600	2.400	2.093		-	San Gil (Santander)	1.520	1.800	1.637		-
Manizales, Centro Galerías	2.045	2.818	2.398		-	Socorro (Santander)	1.520	1.600	1.560		++
Neiva, Surabastos	1.739	2.391	2.101		-	Tibasosa (Boyacá), Coomproriente	1.818	2.727	2.131		-
Palmira (Valle del Cauca)	2.400	2.500	2.463		+++	Yopal (Casanare)	2.500	2.500	2.500		-
Pamplona (Norte de Santander)	1.667	2.083	1.840		++	Tomate Riogrande bumangués					
Pereira, La 41	2.300	3.000	2.650		-	Barranquilla, Barranquillita	1.800	2.200	1.947		-
Pereira, Mercasa	1.700	3.000	2.233		-	Barranquilla, Granabastos	2.000	3.000	2.659		-
Santa Bárbara (Antioquia)	2.200	3.000	2.538		+++						
Santa Marta (Magdalena)	1.200	2.000	1.620		-	Zanahoria					
Sincelejo, Nuevo Mercado	1.300	2.500	1.917		-	Arauca (Arauca)	2.091	2.400	2.277		-
Tibasosa (Boyacá), Coomproriente	1.818	2.500	2.057		-	Armenia, Mercar	2.000	2.167	2.056		-
Tuluá (Valle del Cauca)	2.500	3.100	2.800		+	Barranquilla, Barranquillita	2.500	2.667	2.592		-
Tunja, Complejo de Servicios del Sur	1.364	2.182	1.640		-	Barranquilla, Granabastos	2.483	2.667	2.594		-
Valledupar, Mercabastos	1.200	2.000	1.583		-	Bogotá, D.C., Corabastos	2.000	2.500	2.147		+
Valledupar, Mercado Nuevo	1.200	2.000	1.589		-	Bucaramanga, Centroabastos	2.033	2.333	2.235		+
Villavicencio, CAV	1.500	2.750	2.083		-	Buenaventura (Valle del Cauca)	1.200	1.500	1.373		+
Tomate chonto regional						Cali, Cavasa	1.200	1.300	1.213		+
Buenaventura (Valle del Cauca)	3.000	3.800	3.417		-	Cali, Santa Elena	1.000	1.200	1.075		-
La Ceja (Antioquia)	1.500	2.500	2.100		-	Cartago (Valle del Cauca)	1.917	2.250	2.069		-
Marinilla (Antioquia)	800	2.000	1.425		-	Chiquinquirá (Boyacá)	2.000	2.333	2.139		+
Medellín, Central Mayorista de Antioquia	1.500	3.000	2.292		-	Cúcuta, Cenabastos	1.833	2.000	1.944		++
Medellín, Plaza Minorista "José María Villa"	1.600	3.000	2.288		-	Duitama (Boyacá), Mercaplaza	2.000	2.167	2.111		-
Montería, Mercado del Sur	1.500	2.400	1.925		-	Florencia (Caquetá)	1.833	2.000	1.889		=
Peñol (Antioquia)	900	2.700	1.600		-	Ibagué, Plaza La 21	1.760	2.240	2.000		-
Rionegro (Antioquia)	1.000	2.400	1.975		-	Ipiales (Nariño), Ipiales somos todos	600	700	654		+
Sonsón (Antioquia)	2.000	2.200	2.100		+++	La Unión (Nariño)	800	900	850		-
Tomate larga vida						Neiva, Surabastos	1.920	2.480	2.120		+
Bogotá, D.C., Corabastos	3.250	3.500	3.406		n.d.	Palmira (Valle del Cauca)	1.100	1.200	1.145		-
Cali, Cavasa	4.000	4.200	4.083		+	Pamplona (Norte de Santander)	2.333	2.500	2.472		+
Cali, Santa Elena	4.000	4.100	4.017		+	Pasto, El Potrerillo	700	800	728		+++
Florencia (Caquetá)	3.200	3.200	3.200		=	Popayán, Plaza de mercado del barrio Bolívar	833	917	844		-
Medellín, Central Mayorista de Antioquia	3.300	3.600	3.517		-	San Gil (Santander)	2.500	2.667	2.583		+
Neiva, Surabastos	2.727	3.455	3.178		-	Santa Marta (Magdalena)	2.333	2.667	2.500		-
Pasto, El Potrerillo	1.800	2.300	2.167		+	Sincelejo, Nuevo Mercado	1.875	2.250	2.038		+
Popayán, Plaza de mercado del barrio Bolívar	2.500	3.200	2.788		-	Tibasosa (Boyacá), Coomproriente	1.917	2.167	2.094		+
						Tuluá (Valle del Cauca)	1.417	1.667	1.563		++
						Tunja, Complejo de Servicios del Sur	2.000	2.333	2.148		=

PRECIOS MAYORISTAS

Cuadro 3. Mercados mayoristas. Precios de venta de verduras y hortalizas (conclusión)
2023 (4 al 10 de marzo)

Productos y mercados	Pesos por kilogramo				Tendencia	Productos y mercados	Pesos por kilogramo				Tendencia
	Mínimo	Máximo	Medio	Precios			Mínimo	Máximo	Medio	Precios	
Zanahoria (continuación)						Zanahoria larga vida					
Túquerres (Nariño)	540	640	603		+	El Carmen de Viboral (Antioquia)	1.333	1.444	1.389		+
Valledupar, Mercabastos	2.333	2.500	2.394		+	El Santuario (Antioquia)	1.333	1.444	1.389		+
Villavicencio, CAV	1.667	2.167	1.889		+	La Ceja (Antioquia)	1.444	1.733	1.626		-
Yopal (Casanare)	2.300	2.333	2.317		-	Marinilla (Antioquia)	1.278	1.389	1.352		+
Zanahoria bogotana						Medellín, Central Mayorista de Antioquia	1.333	1.556	1.461		++
Cali, Cavasa	1.917	2.000	1.986		-	Medellín, Plaza Minorista "José María Villa"	1.556	2.000	1.708		++
Cali, Santa Elena	1.667	1.833	1.750		-	Montería, Mercado del Sur	1.778	2.000	1.907		++
Cartagena, Bazurto	2.167	2.417	2.289		+	Rionegro (Antioquia)	1.444	1.500	1.465		+
Cúcuta, Cenabastos	2.333	2.500	2.458		+	Sonsón (Antioquia)	1.111	1.333	1.222		-
Manizales, Centro Galerías	1.774	1.935	1.895		-						
Pereira, La 41	1.867	2.500	2.186		+						
Pereira, Mercasa	1.667	2.000	1.863		+						
Tuluá (Valle del Cauca)	1.917	2.167	2.042		+						

TENDENCIAS

---	-	+	+++
Variación mayor al -20 %	Variación entre 0 % y -10 %	Variación entre 0 % y 10 %	Variación mayor al 20 %
--	=	++	n. d.
Variación entre -10 % y -20 %	Variación igual a 0 %	Variación entre 10 % y 20 %	No determinado

FRUTAS FRESCAS

Reducción en la oferta de tomate de árbol

Durante la presente semana las cotizaciones mayoristas del tomate de árbol se incrementaron en treinta y tres de los cuarenta y seis mercados que lo ofrecieron. Según lo comunicado por las fuentes, las condiciones climáticas adversas han afectado negativamente la producción en las zonas de cultivo de Marinilla, Yarumal, Santa Rosa de Osos, Sonsón, El Santuario, La Unión (Antioquia), Puente Nacional (Santander), Saboyá, Buenavista, Briceño (Boyacá) y Bogotá. En Sincelejo y Santa Elena en Cali, por ejemplo, el kilo se negoció a \$3.067 y a \$3.475, respectivamente, significando un alza promedio del 15,71%.

De igual forma, subieron los precios de los limones Tahití y común, el maracuyá, la piña gold, la mora de Castilla, la guayaba pera, la granadilla y la uva Isabela. En el caso del limón Tahití, por ejemplo, los comerciantes atribuyeron esta tendencia al cierre de los ciclos de cosecha en las zonas productoras de Andalucía, Caicedonia (Valle del Cauca), Algeciras (Huila), Montenegro, La Tebaida, Quimbaya (Quindío), Rionegro, Lebrija, Socorro (Santander), Santa Bárbara, Montebello (Antioquia), Espinal y Guamo (Tolima). Esto se evidenció en veintiocho de los treinta mercados que vendieron el cítrico durante la semana.

En cuanto al maracuyá, sus cotizaciones subieron en veintisiete de las treinta plazas que lo ofrecieron. Lo anterior, como consecuencia de la finalización de los ciclos de producción en los municipios de Saravena, Fortul (Arauca), Caicedonia, La Unión (Valle del Cauca), La Tebaida, Montenegro (Quindío), Los Santos, Girón, Palmas del Socorro (Santander), Chigorodó (Antioquia), El Peñol (Nariño), Aguazul (Casanare), Granada (Meta) y Buenavista (Boyacá).

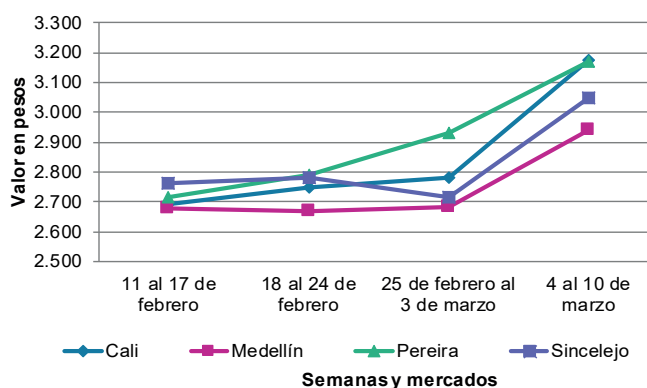
También subieron los precios de la piña gold en veinticuatro de los treinta y seis mercados en los que se comercializó. Según las fuentes consultadas, esta situación obedeció al menor ingreso de producto de primera calidad desde El Castillo (Meta), Armenia (Quindío), Restrepo (Valle del Cauca), Lebrija, Villanueva (Santander), San Juan de Urabá, Chigorodó (Antioquia), Pereira (Risaralda) y Buenavista (Córdoba).

En relación a la mora de Castilla, el aumento de los precios se observó en veinticuatro de los treinta y seis mercados en los que se transó. Esto, como consecuencia de la reducción en los niveles de producción en Piedecuesta, Santa Bárbara, Lebrija (Santander), San Bernardo, Pasca (Cundinamarca), Chiquinquirá (Boyacá), La Ceja, La Unión, Guarne (Antioquia) y Aguadas (Caldas), a lo que se sumó la alta rotación de la fruta registrada durante la semana.

Por el contrario, se redujeron los precios de la pera importada, la patilla, las naranjas Valencia y Sweet, la uva red globe nacional y la manzana royal gala importada. En cuanto a la pera importada, por ejemplo, este comportamiento se registró en veintitrés de los treinta mercados en los que se vendió. Los comerciantes indicaron que esto se dio como resultado del alto volumen de producto ingresado desde Chile y Estados Unidos. En Florencia, por ejemplo, el kilo se vendió a \$7.702, 8,92% menos que la semana anterior.

Por último, cayó la cotización de la patilla en dieciocho de los veinticinco mercados que la ofrecieron. Lo anterior, debido al mayor nivel de abastecimiento de producto oriundo de San Martín, Granada (Meta), Ayapel, Montelíbano, La Apartada (Córdoba), El Paso (Cesar), San Marcos (Sucre), así como del departamento de Valle del Cauca.

Gráfico 4. Comportamiento de los precios del tomate de árbol 2023 (11 de febrero al 10 de marzo)



Fuente: DANE, SIPSA.

PRECIOS MAYORISTAS

Cuadro 4. Mercados mayoristas. Precios de venta de frutas frescas 2023 (4 al 10 de marzo)

Productos y mercados	Pesos por kilogramo				Tendencia	Productos y mercados	Pesos por kilogramo				Tendencia
	Mínimo	Máximo	Medio				Mínimo	Máximo	Medio		
Aguacate común						Banano bocadillo					
Bucaramanga, Centroabastos	7.000	7.500	7.167	=		Bogotá, D.C., Corabastos	2.600	3.000	2.767	+	
Buenaventura (Valle del Cauca)	5.600	5.800	5.700	=		Duitama (Boyacá), Mercaplaza	2.000	2.100	2.033	=	
Medellín, Plaza Minorista "José María Villa"	3.600	4.200	3.965	-		Medellín, Central Mayorista de Antioquia	1.500	1.600	1.550	=	
Montería, Mercado del Sur	6.500	7.000	6.917	+		Tibasosa (Boyacá), Coomproriente	1.500	1.750	1.613	+	
Santa Bárbara (Antioquia)	3.500	4.000	3.888	-		Tunja, Complejo de Servicios del Sur	1.750	2.000	1.861	+	
Aguacate Hass						Banano criollo					
Bogotá, D.C., Corabastos	5.300	6.000	5.652	+		Armenia, Mercar	1.100	1.400	1.222	-	
Chiquinquirá (Boyacá)	4.000	5.000	4.167	-		Armenia, Retiro	1.100	1.300	1.200	+	
Duitama (Boyacá), Mercaplaza	4.500	5.000	4.667	-		Barranquilla, Barranquillita	1.500	1.680	1.620	-	
La Ceja (Antioquia)	2.500	3.000	2.692	+		Bogotá, D.C., Corabastos	2.100	2.400	2.244	+	
Medellín, Central Mayorista de Antioquia	2.800	3.500	3.100	-		Bucaramanga, Centroabastos	2.000	2.100	2.033	=	
Rionegro (Antioquia)	2.500	3.500	2.983	+		Buenaventura (Valle del Cauca)	1.500	1.556	1.537	=	
San Gil (Santander)	6.000	6.000	6.000	=		Cali, Cavasa	1.533	1.600	1.589	+	
San Vicente (Antioquia)	2.300	2.500	2.400	+		Cali, Santa Elena	1.467	1.467	1.467	+	
Sonsón (Antioquia)	3.000	3.500	3.250	++		Cartago (Valle del Cauca)	1.200	1.500	1.313	+	
Tibasosa (Boyacá), Coomproriente	5.000	5.000	5.000	-		Chiquinquirá (Boyacá)	1.600	1.750	1.700	-	
Tunja, Complejo de Servicios del Sur	4.000	4.500	4.222	-		Cúcuta, Cenabastos	2.300	2.500	2.476	+	
Aguacate papelillo						Banano criollo					
Arauca (Arauca)	8.200	8.500	8.350	=		Cúcuta, La Nueva Sexta	2.000	2.267	2.097	-	
Armenia, Mercar	5.500	6.000	5.833	+		Florencia (Caquetá)	1.760	1.760	1.760	=	
Armenia, Retiro	5.000	6.000	5.500	=		Ibague, Plaza La 21	1.300	1.500	1.361	-	
Bogotá, D.C., Corabastos	7.300	7.800	7.502	+		Ipiales (Nariño), Ipiales somos todos	1.037	1.037	1.037	=	
Bucaramanga, Centroabastos	7.000	7.000	7.000	-		La Ceja (Antioquia)	1.000	1.200	1.100	=	
Buenaventura (Valle del Cauca)	7.000	7.700	7.333	+		La Unión (Nariño)	2.500	3.000	2.750	+	
Cali, Cavasa	7.000	7.200	7.050	+		Manizales, Centro Galerías	1.500	1.600	1.550	+	
Cali, Santa Elena	6.500	6.700	6.575	+		Medellín, Central Mayorista de Antioquia	1.700	2.000	1.788	-	
Cartagena, Bazurto	8.000	9.000	8.556	-		Medellín, Plaza Minorista "José María Villa"	1.600	1.800	1.725	-	
Cartago (Valle del Cauca)	5.500	6.500	6.063	-		Neiva, Surabastos	1.440	1.600	1.575	+	
Chiquinquirá (Boyacá)	5.000	6.000	5.500	-		Palmira (Valle del Cauca)	1.600	1.800	1.713	=	
Cúcuta, Cenabastos	7.000	8.000	7.867	+		Pamplona (Norte de Santander)	2.300	2.500	2.400	++	
Duitama (Boyacá), Mercaplaza	6.500	7.000	6.667	-		Pereira, La 41	1.300	1.600	1.467	-	
Florencia (Caquetá)	6.000	6.500	6.167	+		Pereira, Mercasa	1.300	1.800	1.475	-	
Ibague, Plaza La 21	6.000	6.500	6.250	+		Popayán, Plaza de mercado del barrio Bolívar	1.400	1.500	1.488	-	
Manizales, Centro Galerías	5.000	5.500	5.125	+		Rionegro (Antioquia)	1.500	1.800	1.663	+	
Medellín, Central Mayorista de Antioquia	5.800	6.500	6.083	+		San Gil (Santander)	800	800	800	=	
Medellín, Plaza Minorista "José María Villa"	5.500	6.200	5.844	-		Santa Bárbara (Antioquia)	700	900	794	++	
Montería, Mercado del Sur	6.000	7.000	6.708	+		Santa Marta (Magdalena)	1.412	1.471	1.449	-	
Neiva, Surabastos	7.000	7.500	7.063	+		Socorro (Santander)	800	800	800	=	
Palmira (Valle del Cauca)	6.500	6.800	6.663	-		Sonsón (Antioquia)	1.000	1.100	1.025	+	
Pereira, La 41	5.000	5.500	5.333	=		Tibasosa (Boyacá), Coomproriente	1.600	1.750	1.694	-	
Pereira, Mercasa	5.500	6.000	5.833	+		Tuluá (Valle del Cauca)	1.100	1.500	1.263	-	
Popayán, Plaza de mercado del barrio Bolívar	6.400	6.600	6.500	+		Tunja, Complejo de Servicios del Sur	1.900	2.100	2.022	+	
Santa Bárbara (Antioquia)	4.000	4.500	4.225	-		Valledupar, Mercabastos	1.250	1.333	1.296	+	
Sincelejo, Nuevo Mercado	6.500	6.800	6.608	+		Villavicencio, CAV	2.500	3.000	2.742	+	
Tibasosa (Boyacá), Coomproriente	7.000	7.500	7.213	+		Banano Urabá					
Tuluá (Valle del Cauca)	5.700	6.400	6.050	-		Arauca (Arauca)	2.778	3.056	2.917	=	
Tunja, Complejo de Servicios del Sur	5.800	6.500	6.136	-		Barranquilla, Barranquillita	1.680	1.800	1.760	-	
Valledupar, Mercado Nuevo	7.500	8.000	7.883	-		Bogotá, D.C., Corabastos	2.000	2.150	2.072	+	
Villavicencio, CAV	7.500	8.000	7.808	+		Bucaramanga, Centroabastos	2.000	2.100	2.067	=	
Yopal (Casanare)	7.500	8.000	7.750	=		Chiquinquirá (Boyacá)	2.250	2.500	2.317	+	
						Duitama (Boyacá), Mercaplaza	2.150	2.250	2.217	=	

Cuadro 4. Mercados mayoristas. Precios de venta de frutas frescas (continuación)
2023 (4 al 10 de marzo)

Productos y mercados	Pesos por kilogramo				Tendencia	Productos y mercados	Pesos por kilogramo				Tendencia
	Mínimo	Máximo	Medio				Mínimo	Máximo	Medio		
Banano Urabá (continuación)						Curuba					
Medellín, Plaza Minorista "José María Villa"	1.800	1.900	1.850		-	Arauca (Arauca)	2.000	2.500	2.250		=
Montería, Mercado del Sur	1.900	2.000	1.933		-	Armenia, Mercar	2.400	2.500	2.433		-
Sincelejo, Nuevo Mercado	1.800	1.910	1.855		=	Barranquilla, Barranquillita	3.200	3.360	3.253		+
Tibasosa (Boyacá), Coomproriente	2.100	2.250	2.163		+	Bogotá, D.C., Corabastos	2.955	3.182	3.117		++
Tunja, Complejo de Servicios del Sur	1.750	1.900	1.817		-	Bucaramanga, Centroabastos	2.000	2.400	2.192		+
Villavicencio, CAV	1.320	1.400	1.363		+	Cartago (Valle del Cauca)	3.500	3.700	3.600		-
Yopal (Casanare)	2.611	2.667	2.639		-	Chiquinquirá (Boyacá)	2.045	2.273	2.197		+
Borojó						Cúcuta, Cenabastos	1.667	2.000	1.785		-
Bogotá, D.C., Corabastos	5.000	5.000	5.000		=	Ipiales (Nariño), Ipiales somos todos	1.500	1.667	1.611		-
Bucaramanga, Centroabastos	5.000	5.000	5.000		=	Medellín, Central Mayorista de Antioquia	3.200	3.500	3.405		++
Cúcuta, Cenabastos	7.000	8.000	7.688		-	Neiva, Surabastos	1.600	1.680	1.640		-
Medellín, Central Mayorista de Antioquia	3.800	4.200	3.967		-	San Gil (Santander)	2.400	2.400	2.400		+
Pamplona (Norte de Santander)	7.000	8.000	7.500		=	Socorro (Santander)	2.400	2.400	2.400		=
Villavicencio, CAV	6.000	7.000	6.583		+	Sonsón (Antioquia)	1.400	1.500	1.450		++
Breva						Tibasosa (Boyacá), Coomproriente	2.273	2.727	2.441		+
Medellín, Central Mayorista de Antioquia	7.800	8.200	8.071		++	Tuluá (Valle del Cauca)	3.000	3.100	3.025		n.d.
Ciruela importada						Tunja, Complejo de Servicios del Sur	1.909	2.500	2.192		+++
Bogotá, D.C., Corabastos	13.778	15.000	14.410		+	Villavicencio, CAV	2.400	3.000	2.793		++
Medellín, Central Mayorista de Antioquia	14.375	15.000	14.844		-	Durazno importado					
Neiva, Surabastos	12.222	14.667	13.278		-	Bogotá, D.C., Corabastos	10.000	12.222	11.219		+
Ciruela roja						Medellín, Central Mayorista de Antioquia	11.111	12.222	11.736		+
Bogotá, D.C., Corabastos	3.400	4.200	3.841		+	Durazno nacional					
Bucaramanga, Centroabastos	4.400	5.600	4.978		++	Bogotá, D.C., Corabastos	7.500	8.500	7.929		+
Cúcuta, Cenabastos	4.000	4.500	4.229		+	Bucaramanga, Centroabastos	5.800	6.200	6.038		+
Medellín, Central Mayorista de Antioquia	4.800	5.000	4.923		+	Chiquinquirá (Boyacá)	6.364	6.364	6.364		+
Neiva, Surabastos	4.400	5.000	4.700		+	Cúcuta, Cenabastos	4.500	5.000	4.625		+
San Gil (Santander)	4.000	4.000	4.000		-	Medellín, Central Mayorista de Antioquia	7.800	8.200	8.021		+
Socorro (Santander)	4.800	5.200	5.000		-	San Gil (Santander)	7.000	7.000	7.000		=
Tibasosa (Boyacá), Coomproriente	3.400	3.600	3.467		+	Socorro (Santander)	6.000	6.000	6.000		=
Tunja, Complejo de Servicios del Sur	3.000	3.600	3.289		++	Tunja, Complejo de Servicios del Sur	4.091	4.545	4.407		+
Coco						Feijoa					
Armenia, Mercar	3.200	3.200	3.200		=	Duitama (Boyacá), Mercaplaza	3.182	3.182	3.182		-
Barranquilla, Barranquillita	4.000	4.200	4.078		+	Tibasosa (Boyacá), Coomproriente	4.091	4.091	4.091		+
Bogotá, D.C., Corabastos	4.167	4.417	4.227		+	Tunja, Complejo de Servicios del Sur	3.409	3.636	3.490		+
Cali, Cavasa	2.848	2.909	2.879		+	Fresa					
Cali, Santa Elena	2.333	2.444	2.407		+	Armenia, Mercar	14.000	14.400	14.133		=
Cartagena, Bazurto	3.460	4.200	3.975		-	Bogotá, D.C., Corabastos	8.000	8.800	8.398		+
Cartago (Valle del Cauca)	3.067	3.333	3.178		-	Bucaramanga, Centroabastos	12.000	15.000	13.667		+
La Unión (Nariño)	3.056	3.889	3.542		+	Cali, Cavasa	5.400	5.600	5.500		+
Manizales, Centro Galerías	3.548	3.871	3.763		=	Cali, Santa Elena	4.500	5.000	4.763		+
Medellín, Central Mayorista de Antioquia	5.400	5.800	5.648		+	Cartago (Valle del Cauca)	6.800	7.000	6.967		++
Montería, Mercado del Sur	4.600	5.000	4.833		+	Chiquinquirá (Boyacá)	6.000	6.667	6.444		-
Palmira (Valle del Cauca)	2.556	2.667	2.630		=	Cúcuta, Cenabastos	7.000	8.000	7.531		+
Pereira, Mercasa	3.600	3.667	3.644		=	Duitama (Boyacá), Mercaplaza	8.000	8.200	8.133		-
Sincelejo, Nuevo Mercado	3.480	3.480	3.480		=	Manizales, Centro Galerías	8.000	8.000	8.000		+

Cuadro 4. Mercados mayoristas. Precios de venta de frutas frescas (continuación)
2023 (4 al 10 de marzo)

Productos y mercados	Pesos por kilogramo				Tendencia	Productos y mercados	Pesos por kilogramo				Tendencia
	Mínimo	Máximo	Medio				Mínimo	Máximo	Medio		
Fresa (continuación)						Guanábana (continuación)					
Medellín, Central Mayorista de Antioquia	8.200	8.300	8.250	-		Medellín, Plaza Minorista "José María Villa"	4.300	4.600	4.450	+	
Medellín, Plaza Minorista "José María Villa"	8.700	9.000	8.950	-		Pamplona (Norte de Santander)	5.800	6.000	5.967	-	
Montería, Mercado del Sur	4.600	5.000	4.833	+		Pasto, El Potrerillo	5.500	6.000	5.722	+	
Neiva, Surabastos	7.500	8.125	7.695	+		Pereira, La 41	4.200	4.600	4.417	+	
Pasto, El Potrerillo	6.000	6.000	6.000	=		Pereira, Mercasa	4.000	5.000	4.467	+	
Pereira, Mercasa	6.400	6.400	6.400	=		Popayán, Plaza de mercado del barrio Bolívar	4.800	5.000	4.900	+	
San Gil (Santander)	8.000	8.667	8.333	-		San Gil (Santander)	6.000	6.000	6.000	=	
Sincelejo, Nuevo Mercado	9.000	9.000	9.000	=		Tibasosa (Boyacá), Coomprorente	5.000	5.500	5.350	+	
Socorro (Santander)	8.667	8.667	8.667	=		Tuluá (Valle del Cauca)	4.800	4.900	4.850	++	
Tibasosa (Boyacá), Coomprorente	8.000	9.000	8.313	+		Tunja, Complejo de Servicios del Sur	4.000	4.500	4.119	-	
Tunja, Complejo de Servicios del Sur	8.667	10.000	9.230	+		Villavicencio, CAV	6.000	6.500	6.083	-	
Villavicencio, CAV	7.500	8.750	8.203	+							
Yopal (Casanare)	7.500	7.750	7.625	-							
Granadilla						Guayaba agria					
Arauca (Arauca)	10.000	12.643	11.179	++		Armenia, Mercar	3.700	4.000	3.878	+++	
Bogotá, D.C., Corabastos	10.000	10.667	10.394	+		Cartago (Valle del Cauca)	3.600	4.000	3.825	++	
Bucaramanga, Centroabastos	10.000	10.714	10.238	-		Manizales, Centro Galerías	4.000	4.500	4.333	=	
Cali, Cavasa	8.667	8.667	8.667	=		Montería, Mercado del Sur	3.600	4.400	4.067	+++	
Cali, Santa Elena	8.667	9.000	8.778	+		Pereira, La 41	3.500	4.000	3.800	-	
Cartago (Valle del Cauca)	7.333	7.667	7.533	-		Pereira, Mercasa	3.500	3.900	3.742	+	
Chiquinquirá (Boyacá)	7.667	9.333	8.361	n.d.		Sincelejo, Nuevo Mercado	3.600	5.200	4.200	+++	
Cúcuta, Cenabastos	7.857	8.571	8.393	+							
Duitama (Boyacá), Mercaplaza	8.000	8.667	8.333	-		Guayaba Atlántico					
Ibagué, Plaza La 21	7.333	8.000	7.778	++		Barranquilla, Barranquillita	2.320	2.400	2.382	++	
Medellín, Central Mayorista de Antioquia	5.385	8.700	7.218	-		Guayaba común					
Neiva, Surabastos	6.667	8.000	7.778	-		Barranquilla, Barranquillita	2.800	3.080	2.960	+	
Palmira (Valle del Cauca)	8.333	8.667	8.611	+		Cartagena, Bazurto	2.400	2.800	2.656	++	
Pamplona (Norte de Santander)	5.357	5.714	5.536	n.d.		Sincelejo, Nuevo Mercado	2.700	3.000	2.922	+	
Pereira, Mercasa	9.333	9.667	9.500	+++		Valledupar, Mercabastos	2.400	2.800	2.656	+	
Popayán, Plaza de mercado del barrio Bolívar	7.667	7.867	7.717	+		Guayaba manzana					
San Gil (Santander)	11.429	12.143	11.786	+		Cartago (Valle del Cauca)	2.100	2.300	2.225	-	
Socorro (Santander)	11.429	11.429	11.429	++		Manizales, Centro Galerías	3.000	3.000	3.000	=	
Tibasosa (Boyacá), Coomprorente	9.333	10.667	9.875	+		Medellín, Central Mayorista de Antioquia	3.600	4.000	3.879	-	
Tuluá (Valle del Cauca)	7.667	8.000	7.833	++		Rionegro (Antioquia)	3.800	4.200	4.017	+	
Tunja, Complejo de Servicios del Sur	6.667	6.667	6.667	+		Guayaba pera					
Villavicencio, CAV	10.000	11.333	10.683	+		Arauca (Arauca)	2.682	2.955	2.841	+	
Yopal (Casanare)	11.333	11.533	11.433	++		Armenia, Mercar	2.000	2.400	2.244	++	
Guanábana						Barranquilla, Barranquillita	2.800	3.500	3.133	+	
Armenia, Mercar	3.500	3.500	3.500	-		Barranquilla, Granabastos	3.000	3.200	3.083	+	
Barranquilla, Barranquillita	6.400	6.500	6.478	+		Bogotá, D.C., Corabastos	2.143	2.857	2.530	+++	
Bogotá, D.C., Corabastos	4.500	5.000	4.847	+		Bucaramanga, Centroabastos	2.000	2.200	2.050	+	
Bucaramanga, Centroabastos	5.000	5.000	5.000	-		Buenaventura (Valle del Cauca)	2.400	2.600	2.483	+	
Cali, Cavasa	4.800	5.000	4.917	+		Cali, Cavasa	2.000	2.000	2.000	+	
Cartago (Valle del Cauca)	4.800	5.100	4.950	+		Cali, Santa Elena	1.900	2.000	1.975	++	
Cúcuta, Cenabastos	6.000	6.500	6.250	-		Cartagena, Bazurto	3.200	3.400	3.267	+	
Duitama (Boyacá), Mercaplaza	5.700	5.800	5.767	=		Cartago (Valle del Cauca)	2.300	2.600	2.475	++	
Ibagué, Plaza La 21	4.200	4.500	4.350	-		Chiquinquirá (Boyacá)	1.818	2.045	1.856	+	
Manizales, Centro Galerías	4.000	4.000	4.000	=		Cúcuta, Cenabastos	2.727	2.727	2.727	+	
Medellín, Central Mayorista de Antioquia	4.700	5.000	4.879	+		Duitama (Boyacá), Mercaplaza	2.500	2.727	2.576	+	

Cuadro 4. Mercados mayoristas. Precios de venta de frutas frescas (continuación)
2023 (4 al 10 de marzo)

Productos y mercados	Pesos por kilogramo				Tendencia	Productos y mercados	Pesos por kilogramo				Tendencia
	Mínimo	Máximo	Medio	Precios			Mínimo	Máximo	Medio	Precios	
Guayaba pera (continuación)						Kiwi (continuación)					
Florencia (Caquetá)	4.800	5.000	4.933		+	Pasto, El Potrerillo	10.000	10.500	10.417		+
La Ceja (Antioquia)	2.000	2.800	2.333		-	Pereira, La 41	10.000	11.000	10.250		+
La Unión (Nariño)	2.000	2.400	2.225		-	Pereira, Mercasa	11.000	11.500	11.292		+
Manizales, Centro Galerías	2.300	2.500	2.400		-	Popayán, Plaza de mercado del barrio Bolívar	11.000	11.500	11.438		++
Medellín, Central Mayorista de Antioquia	2.000	2.600	2.281		++	San Gil (Santander)	14.000	15.000	14.500		-
Medellín, Plaza Minorista "José María Villa"	2.500	3.000	2.698		+	Socorro (Santander)	10.000	10.000	10.000		=
Neiva, Surabastos	2.500	3.500	3.100		+++	Tibasosa (Boyacá), Coomproriente	11.000	13.000	12.188		=
Palmira (Valle del Cauca)	2.000	2.200	2.050		+	Tuluá (Valle del Cauca)	10.400	11.000	10.675		+
Pamplona (Norte de Santander)	2.500	2.727	2.614		-	Tunja, Complejo de Servicios del Sur	10.500	12.000	11.167		+
Pasto, El Potrerillo	1.400	1.750	1.579		-	Villavicencio, CAV	11.000	12.000	11.708		+
Pereira, La 41	2.200	2.700	2.400		++						
Pereira, Mercasa	2.300	2.500	2.458		+++	Limón común					
Popayán, Plaza de mercado del barrio Bolívar	2.400	2.500	2.450		++	Armenia, Mercar	4.500	4.500	4.500		=
Rionegro (Antioquia)	2.700	3.000	2.825		+	Bogotá, D.C., Corabastos	3.143	3.857	3.517		++
San Gil (Santander)	2.400	2.600	2.500		=	Bucaramanga, Centroabastos	3.400	4.800	4.225		++
Socorro (Santander)	2.400	2.600	2.500		=	Bucaramanga, Mercados del centro	4.400	4.520	4.460		+++
Tibasosa (Boyacá), Coomproriente	1.818	2.273	2.017		-	Cali, Cavasa	5.000	5.167	5.083		+++
Tuluá (Valle del Cauca)	2.000	2.300	2.133		+	Cali, Santa Elena	3.833	4.000	3.917		-
Tunja, Complejo de Servicios del Sur	2.045	2.273	2.149		-	Cartagena, Bazurto	3.714	5.143	4.524		+++
Túquerres (Nariño)	2.333	2.533	2.461		+	Cartago (Valle del Cauca)	5.000	5.500	5.325		+
Villavicencio, CAV	1.500	1.700	1.558		+	Chiquinquirá (Boyacá)	3.857	4.571	4.119		-
Yopal (Casanare)	2.455	2.500	2.477		++	Cúcuta, Cenabastos	5.500	6.000	5.875		++
						Cúcuta, La Nueva Sexta	5.000	5.417	5.052		=
Guayaba pera valluna						Florencia (Caquetá)	5.200	5.600	5.467		++
Medellín, Central Mayorista de Antioquia	3.200	3.800	3.519		+	Ibagué, Plaza La 21	3.857	4.000	3.952		+++
						Medellín, Central Mayorista de Antioquia	3.143	4.000	3.641		+++
						Medellín, Plaza Minorista "José María Villa"	3.400	4.200	3.794		+++
Gulupa						Montería, Mercado del Sur	3.857	5.429	4.560		+++
Bogotá, D.C., Corabastos	3.000	3.750	3.309		+	Neiva, Surabastos	3.200	4.400	3.788		+++
Medellín, Central Mayorista de Antioquia	2.100	2.500	2.415		++	Pamplona (Norte de Santander)	5.000	6.000	5.767		++
Neiva, Surabastos	3.040	3.600	3.178		++	Pereira, La 41	3.500	4.000	3.817		+
Peñol (Antioquia)	1.600	1.800	1.708		+	Pereira, Mercasa	3.900	4.600	4.083		+
Sonsón (Antioquia)	1.100	1.200	1.150		-	San Gil (Santander)	4.400	4.400	4.400		+
						Sincelejo, Nuevo Mercado	3.714	4.286	4.107		+++
Higo						Socorro (Santander)	4.400	4.400	4.400		n.d.
Medellín, Central Mayorista de Antioquia	5.500	8.000	6.528		+++	Valledupar, Mercabastos	4.405	4.846	4.699		++
Sonsón (Antioquia)	3.500	4.000	3.750		=	Valledupar, Mercado Nuevo	4.000	4.400	4.233		+++
						Villavicencio, CAV	3.600	4.400	4.200		++
Kiwi											
Bogotá, D.C., Corabastos	11.000	12.500	11.819		+	Limón común Ciénaga					
Bucaramanga, Centroabastos	12.000	13.000	12.281		-	Barranquilla, Barranquillita	7.500	9.000	8.291		++
Cali, Cavasa	11.000	11.500	11.188		++						
Cali, Santa Elena	9.500	10.000	9.583		+	Limón común valluno					
Chiquinquirá (Boyacá)	12.000	13.000	12.500		+	Buenaventura (Valle del Cauca)	5.000	6.000	5.500		+
Cúcuta, Cenabastos	14.000	15.000	14.167		+	Palmira (Valle del Cauca)	4.000	4.333	4.188		+
Duitama (Boyacá), Mercaplaza	11.500	12.000	11.833		+	Tuluá (Valle del Cauca)	4.167	4.333	4.250		+
Ibagué, Plaza La 21	11.500	12.000	11.889		+						
La Unión (Nariño)	10.000	11.000	10.333		+	Limón mandarina					
Manizales, Centro Galerías	12.000	12.500	12.125		+	Armenia, Mercar	1.700	2.000	1.867		-
Medellín, Central Mayorista de Antioquia	10.500	12.000	11.396		-	Armenia, Retiro	1.700	2.000	1.800		-
Neiva, Surabastos	11.000	12.600	11.900		+	Ibagué, Plaza La 21	1.500	1.750	1.708		n.d.
Pamplona (Norte de Santander)	14.000	15.000	14.833		+						

Cuadro 4. Mercados mayoristas. Precios de venta de frutas frescas (continuación)
2023 (4 al 10 de marzo)

Productos y mercados	Pesos por kilogramo				Tendencia	Productos y mercados	Pesos por kilogramo				Tendencia
	Mínimo	Máximo	Medio				Mínimo	Máximo	Medio		
Limón mandarino (continuación)						Lulo (continuación)					
La Ceja (Antioquia)	2.000	2.500	2.225	-		Cartagena, Bazurto	5.000	5.700	5.392	+	
Medellín, Central Mayorista de Antioquia	3.000	3.800	3.521	++		Cartago (Valle del Cauca)	4.000	4.500	4.200	+	
Medellín, Plaza Minorista "José María Villa"	3.000	3.800	3.388	++		Chiquinquirá (Boyacá)	5.200	5.600	5.300	+	
Peñol (Antioquia)	2.300	2.800	2.508	-		Cúcuta, Cenabastos	5.500	6.000	5.552	-	
Pereira, La 41	2.500	3.000	2.617	-		Duitama (Boyacá), Mercaplaza	5.217	5.652	5.507	=	
Pereira, Mercasa	2.500	3.200	2.850	+		Florencia (Cauquetá)	4.800	4.960	4.907	+	
Santa Bárbara (Antioquia)	2.000	2.400	2.163	-		Ibagué, Plaza La 21	4.400	4.800	4.744	+	
Villavicencio, CAV	2.400	2.800	2.517	+		Manizales, Centro Galerías	4.000	4.500	4.300	+	
Yopal (Casanare)	3.400	3.500	3.450	++		Medellín, Central Mayorista de Antioquia	4.000	4.500	4.329	-	
						Medellín, Plaza Minorista "José María Villa"	4.400	4.800	4.619	+	
						Montería, Mercado del Sur	5.500	5.500	5.500	+	
Limón Tahití						Neiva, Surabastos	4.400	5.200	4.800	+	
Armenia, Mercar	5.000	5.800	5.400	+++		Palmira (Valle del Cauca)	3.800	4.200	4.000	-	
Barranquilla, Barranquillita	5.583	5.875	5.759	+		Pasto, El Potrerillo	3.261	3.478	3.333	-	
Bogotá, D.C., Corabastos	5.714	6.857	6.441	+		Pereira, La 41	3.800	4.100	3.950	-	
Bucaramanga, Centroabastos	4.400	5.600	5.125	++		Pereira, Mercasa	3.700	4.500	4.075	+	
Bucaramanga, Mercados del centro	3.320	3.400	3.360	+		Popayán, Plaza de mercado del barrio Bolívar	4.200	4.400	4.315	-	
Cali, Cavasa	4.500	4.700	4.592	++		San Gil (Santander)	4.600	4.800	4.700	=	
Cali, Santa Elena	4.500	4.800	4.588	++		Santa Marta (Magdalena)	5.600	5.700	5.650	+	
Cartagena, Bazurto	6.000	6.400	6.178	+		Sincelejo, Nuevo Mercado	4.800	5.000	4.933	-	
Cartago (Valle del Cauca)	5.000	5.600	5.325	++		Socorro (Santander)	5.200	5.200	5.200	=	
Chiquinquirá (Boyacá)	6.818	7.136	7.030	++		Tibasosa (Boyacá), Coomproriente	4.783	5.217	5.054	-	
Cúcuta, Cenabastos	5.000	5.455	5.341	++		Tuluá (Valle del Cauca)	3.500	4.000	3.725	-	
Duitama (Boyacá), Mercaplaza	6.364	6.818	6.667	+		Tunja, Complejo de Servicios del Sur	4.600	5.200	4.844	+	
Florencia (Cauquetá)	4.000	4.400	4.267	++		Valledupar, Mercabastos	4.400	5.200	4.744	-	
Ibagué, Plaza La 21	5.429	5.714	5.571	++		Valledupar, Mercado Nuevo	4.400	4.400	4.400	-	
Manizales, Centro Galerías	3.200	4.600	3.950	+		Villavicencio, CAV	4.400	5.200	4.917	-	
Medellín, Central Mayorista de Antioquia	5.600	6.500	6.029	+		Yopal (Casanare)	6.000	6.150	6.075	=	
Medellín, Plaza Minorista "José María Villa"	5.000	6.000	5.388	+							
Neiva, Surabastos	4.400	5.440	4.907	+++		Mandarina arrayana					
Palmira (Valle del Cauca)	4.500	4.700	4.538	+++		Bogotá, D.C., Corabastos	5.455	6.591	6.202	-	
Pasto, El Potrerillo	3.429	3.714	3.587	-		Buenaventura (Valle del Cauca)	4.000	4.300	4.125	-	
Pereira, La 41	5.000	6.000	5.433	+++		Cali, Cavasa	3.200	3.300	3.242	-	
Pereira, Mercasa	4.500	6.000	5.042	+		Cali, Santa Elena	2.750	3.000	2.875	-	
Rionegro (Antioquia)	6.000	7.500	6.625	+		Chiquinquirá (Boyacá)	1.364	2.045	1.723	+	
San Gil (Santander)	4.800	5.200	4.933	+		Duitama (Boyacá), Mercaplaza	2.273	2.727	2.424	-	
Santa Bárbara (Antioquia)	3.000	3.800	3.500	-		Florencia (Cauquetá)	2.800	3.000	2.933	-	
Socorro (Santander)	4.800	5.000	4.900	n.d.		Ibagué, Plaza La 21	2.320	2.800	2.553	+++	
Tibasosa (Boyacá), Coomproriente	6.364	6.818	6.610	++		Neiva, Surabastos	2.500	2.727	2.702	++	
Tuluá (Valle del Cauca)	4.000	4.300	4.167	++		Popayán, Plaza de mercado del barrio Bolívar	2.800	2.880	2.830	+	
Tunja, Complejo de Servicios del Sur	5.000	5.682	5.360	++		Tibasosa (Boyacá), Coomproriente	4.091	4.545	4.205	++	
Villavicencio, CAV	5.600	6.000	5.817	+		Tunja, Complejo de Servicios del Sur	2.273	2.727	2.434	++	
						Villavicencio, CAV	4.400	5.200	4.750	+	
Lulo						Mandarina común					
Arauca (Arauca)	6.000	7.000	6.500	+		Arauca (Arauca)	4.318	4.636	4.489	++	
Armenia, Mercar	3.800	4.000	3.933	=		Barranquilla, Barranquillita	4.042	4.167	4.148	-	
Barranquilla, Barranquillita	5.300	5.500	5.389	-		Bucaramanga, Centroabastos	5.130	6.087	5.425	+	
Barranquilla, Granabastos	5.100	5.200	5.167	+		Cartagena, Bazurto	3.636	3.636	3.636	-	
Bogotá, D.C., Corabastos	4.400	5.200	4.804	-		Cúcuta, Cenabastos	4.800	4.800	4.800	n.d.	
Bucaramanga, Centroabastos	4.600	4.800	4.700	-		Ipiales (Nariño), Ipiales somos todos	2.679	2.786	2.732	++	
Buenaventura (Valle del Cauca)	5.100	5.500	5.317	+							
Cali, Cavasa	4.200	4.300	4.288	++							
Cali, Santa Elena	3.800	4.000	3.913	-							

Cuadro 4. Mercados mayoristas. Precios de venta de frutas frescas (continuación)
2023 (4 al 10 de marzo)

Productos y mercados	Pesos por kilogramo				Tendencia	Productos y mercados	Pesos por kilogramo				Tendencia
	Mínimo	Máximo	Medio				Mínimo	Máximo	Medio		
Mandarina común (continuación)						Mango Tommy (continuación)					
Montería, Mercado del Sur	2.200	2.600	2.417	-		Neiva, Surabastos	3.600	4.800	4.067	+	
Santa Bárbara (Antioquia)	1.136	1.273	1.193	n.d.		Palmira (Valle del Cauca)	5.200	5.600	5.325	+	
Tibasosa (Boyacá), Coomproriente	4.545	5.000	4.773	++		Pasto, El Potrerillo	2.600	3.000	2.800	+	
Tunja, Complejo de Servicios del Sur	1.909	2.045	2.015	++		Pereira, La 41	5.600	6.000	5.867	-	
Túquerres (Nariño)	3.500	3.750	3.667	-		Pereira, Mercasa	5.600	6.400	6.033	++	
Mandarina Oneco						Popayán, Plaza de mercado del barrio Bolívar	2.429	4.600	3.397	++	
Armenia, Mercar	2.900	3.000	2.967	=		Rionegro (Antioquia)	5.000	6.400	5.783	-	
Armenia, Retiro	2.800	3.200	3.067	+		San Gil (Santander)	4.800	5.200	5.000	-	
Cali, Cavasa	3.200	3.300	3.283	-		Socorro (Santander)	4.800	4.800	4.800	n.d.	
Cali, Santa Elena	2.750	3.250	3.042	+		Tibasosa (Boyacá), Coomproriente	4.286	5.000	4.435	-	
Cartago (Valle del Cauca)	3.700	3.900	3.800	-		Tuluá (Valle del Cauca)	5.800	6.400	6.100	+++	
Manizales, Centro Galerías	3.000	3.500	3.250	-		Tunja, Complejo de Servicios del Sur	3.214	3.393	3.284	-	
Medellín, Central Mayorista de Antioquia	4.000	5.500	4.835	-		Villavicencio, CAV	5.200	7.000	6.050	+	
Medellín, Plaza Minorista "José María Villa"	3.800	5.000	4.492	-		Yopal (Casanare)	4.800	4.800	4.800	=	
Montería, Mercado del Sur	3.000	3.300	3.125	+		Mango Yulima					
Pereira, La 41	3.500	4.000	3.633	-		Pereira, La 41	4.000	4.400	4.200	n.d.	
Pereira, Mercasa	2.900	4.000	3.492	-		Manzana nacional					
Rionegro (Antioquia)	4.000	5.200	4.733	-		Bogotá, D.C., Corabastos	4.250	5.500	4.927	++	
Santa Bárbara (Antioquia)	1.750	2.400	2.100	-		Duitama (Boyacá), Mercaplaza	4.545	4.545	4.545	+++	
Mango común						Medellín, Central Mayorista de Antioquia	5.400	6.000	5.613	+	
Bogotá, D.C., Corabastos	4.167	4.375	4.201	-		Tibasosa (Boyacá), Coomproriente	3.636	4.318	4.006	++	
Cali, Santa Elena	2.000	2.000	2.000	-		Tunja, Complejo de Servicios del Sur	3.409	4.318	3.737	++	
Medellín, Central Mayorista de Antioquia	5.200	5.200	5.200	+		Manzana roja importada					
Medellín, Plaza Minorista "José María Villa"	4.300	4.800	4.544	+		Arauca (Arauca)	9.150	9.500	9.288	+	
Mango de azúcar						Armenia, Mercar	8.421	8.421	8.421	-	
Barranquilla, Barranquillita	6.000	6.400	6.253	-		Bogotá, D.C., Corabastos	8.947	9.474	9.163	+	
Duitama (Boyacá), Mercaplaza	2.000	2.400	2.200	n.d.		Bucaramanga, Centroabastos	8.500	8.750	8.588	=	
Medellín, Plaza Minorista "José María Villa"	3.200	3.900	3.583	n.d.		Buenaventura (Valle del Cauca)	8.421	8.947	8.658	-	
Tunja, Complejo de Servicios del Sur	2.000	2.600	2.222	-		Cali, Cavasa	8.158	8.421	8.257	+	
Mango manzano						Cali, Santa Elena	7.895	8.158	7.939	-	
Duitama (Boyacá), Mercaplaza	1.786	1.786	1.786	-		Cartagena, Bazurto	8.421	9.474	8.924	+	
Tunja, Complejo de Servicios del Sur	1.607	1.786	1.667	-		Cartago (Valle del Cauca)	8.421	9.053	8.737	-	
Mango Tommy						Chiquinquirá (Boyacá)	8.947	9.474	9.342	-	
Arauca (Arauca)	3.636	4.909	4.295	++		Cúcuta, Cenabastos	9.000	9.250	9.083	+	
Barranquilla, Barranquillita	4.720	4.800	4.787	-		Duitama (Boyacá), Mercaplaza	8.947	9.211	9.035	-	
Bucaramanga, Centroabastos	6.000	6.400	6.133	+		Florencia (Caquetá)	9.632	9.737	9.667	-	
Cali, Cavasa	5.400	5.600	5.567	-		La Unión (Nariño)	8.947	9.211	9.013	-	
Cali, Santa Elena	5.200	5.400	5.250	-		Manizales, Centro Galerías	8.947	9.474	9.276	+	
Cartago (Valle del Cauca)	5.833	6.333	6.167	+		Medellín, Central Mayorista de Antioquia	8.421	8.684	8.553	-	
Chiquinquirá (Boyacá)	3.929	4.286	4.107	-		Montería, Mercado del Sur	8.947	9.474	9.298	+	
Cúcuta, Cenabastos	4.800	5.200	4.900	++		Neiva, Surabastos	9.474	10.000	9.746	+	
Ibagué, Plaza La 21	3.200	3.200	3.200	-		Palmira (Valle del Cauca)	7.895	8.158	8.059	-	
La Ceja (Antioquia)	5.000	6.000	5.542	-		Pamplona (Norte de Santander)	9.000	9.500	9.250	=	
La Unión (Nariño)	2.800	3.600	3.100	++		Pereira, La 41	8.421	8.684	8.487	-	
Manizales, Centro Galerías	6.000	6.400	6.133	-		Pereira, Mercasa	8.421	8.947	8.553	-	
Medellín, Central Mayorista de Antioquia	4.800	5.700	5.238	-		Popayán, Plaza de mercado del barrio Bolívar	8.316	8.421	8.408	+	
Medellín, Plaza Minorista "José María Villa"	4.200	5.500	4.856	-		Rionegro (Antioquia)	8.684	8.947	8.882	-	

Cuadro 4. Mercados mayoristas. Precios de venta de frutas frescas (continuación)
2023 (4 al 10 de marzo)

Productos y mercados	Pesos por kilogramo				Tendencia	Productos y mercados	Pesos por kilogramo				Tendencia
	Mínimo	Máximo	Medio				Mínimo	Máximo	Medio		
Manzana roja importada (continuación)						Manzana verde importada (continuación)					
San Gil (Santander)	10.000	10.000	10.000	=		Cali, Cavasa	8.421	8.684	8.487	+	
Sincelejo, Nuevo Mercado	8.500	8.500	8.500	=		Cali, Santa Elena	7.895	8.421	8.202	-	
Socorro (Santander)	10.000	10.000	10.000	=		Cartagena, Bazurto	8.421	10.316	9.553	+	
Tibasosa (Boyacá), Coomproriente	9.211	10.000	9.474	+		Cartago (Valle del Cauca)	8.421	8.684	8.553	-	
Tuluá (Valle del Cauca)	9.368	9.737	9.539	+		Chiquinquirá (Boyacá)	8.947	9.474	9.342	-	
Tunja, Complejo de Servicios del Sur	8.947	9.474	9.123	+		Cúcuta, Cenabastos	9.000	9.250	9.083	+	
Túquerres (Nariño)	8.684	8.947	8.816	-		Duitama (Boyacá), Mercaplaza	8.947	9.211	9.123	=	
Valledupar, Mercado Nuevo	8.947	9.474	9.211	+		Florencia (Cauquetá)	10.000	10.421	10.228	+	
Villavicencio, CAV	8.947	9.474	9.145	-		Ibagué, Plaza La 21	8.684	8.947	8.860	+	
Yopal (Casanare)	10.000	10.263	10.132	=		La Unión (Nariño)	8.684	9.211	9.013	-	
Manzana royal gala importada						Manizales, Centro Galerías	8.947	9.474	9.276	+	
Arauca (Arauca)	12.000	12.667	12.217	-		Medellín, Central Mayorista de Antioquia	8.158	9.211	8.651	-	
Armenia, Mercar	7.895	7.895	7.895	-		Montería, Mercado del Sur	9.211	9.474	9.342	+	
Bogotá, D.C., Corabastos	8.947	9.474	9.201	+		Neiva, Surabastos	9.368	10.421	9.898	+	
Bucaramanga, Centroabastos	8.250	8.350	8.275	-		Palmira (Valle del Cauca)	8.158	8.421	8.257	-	
Cali, Cavasa	8.158	8.421	8.322	+		Pamplona (Norte de Santander)	8.750	9.000	8.917	+	
Cali, Santa Elena	7.895	8.158	8.070	-		Pasto, El Potrerillo	7.895	8.421	8.224	-	
Cartago (Valle del Cauca)	8.211	8.842	8.539	-		Pereira, La 41	8.421	8.421	8.421	=	
Chiquinquirá (Boyacá)	8.947	9.474	9.342	-		Pereira, Mercasa	8.421	8.947	8.553	-	
Cúcuta, Cenabastos	9.000	9.250	9.021	+		Popayán, Plaza de mercado del barrio Bolívar	8.316	8.684	8.441	+	
Duitama (Boyacá), Mercaplaza	8.947	9.211	9.123	+		Rionegro (Antioquia)	8.421	8.947	8.776	-	
Florencia (Cauquetá)	8.579	8.579	8.579	-		San Gil (Santander)	8.750	9.000	8.875	-	
Ibagué, Plaza La 21	8.421	8.684	8.480	-		Sincelejo, Nuevo Mercado	8.500	8.500	8.500	=	
Manizales, Centro Galerías	8.947	9.474	9.276	+		Socorro (Santander)	9.250	9.250	9.250	=	
Medellín, Central Mayorista de Antioquia	8.158	8.684	8.454	-		Tibasosa (Boyacá), Coomproriente	8.947	9.474	9.276	+	
Montería, Mercado del Sur	8.947	9.474	9.364	+		Tuluá (Valle del Cauca)	8.842	9.211	9.013	-	
Neiva, Surabastos	8.579	10.263	9.139	-		Tunja, Complejo de Servicios del Sur	8.947	9.474	9.123	+	
Palmira (Valle del Cauca)	8.158	8.421	8.224	-		Túquerres (Nariño)	8.421	8.947	8.684	-	
Pamplona (Norte de Santander)	8.750	9.000	8.875	=		Valledupar, Mercado Nuevo	8.947	8.947	8.947	=	
Pasto, El Potrerillo	7.895	8.684	8.311	-		Villavicencio, CAV	8.947	9.474	9.167	-	
Pereira, La 41	8.421	8.421	8.421	=		Yopal (Casanare)	10.263	10.526	10.395	=	
Pereira, Mercasa	8.421	8.947	8.509	-		Maracuyá					
Popayán, Plaza de mercado del barrio Bolívar	8.316	8.421	8.408	+		Arauca (Arauca)	5.800	6.000	5.850	++	
Rionegro (Antioquia)	8.421	8.684	8.596	=		Armenia, Mercar	4.300	4.500	4.433	+++	
San Gil (Santander)	8.500	9.000	8.750	-		Barranquilla, Granabastos	5.200	6.000	5.717	+	
Socorro (Santander)	9.250	9.250	9.250	=		Bogotá, D.C., Corabastos	5.500	6.400	6.013	+	
Tibasosa (Boyacá), Coomproriente	8.684	9.474	9.013	+		Bucaramanga, Centroabastos	5.000	6.000	5.692	++	
Tuluá (Valle del Cauca)	8.842	9.211	9.013	-		Cali, Cavasa	5.300	5.500	5.433	+	
Tunja, Complejo de Servicios del Sur	8.684	9.474	8.984	-		Cali, Santa Elena	5.300	5.400	5.325	++	
Túquerres (Nariño)	8.684	8.947	8.816	-		Cartago (Valle del Cauca)	6.500	6.900	6.717	++	
Valledupar, Mercado Nuevo	8.500	8.500	8.500	+		Chiquinquirá (Boyacá)	5.000	6.000	5.500	++	
Villavicencio, CAV	8.947	9.474	9.145	-		Cúcuta, Cenabastos	5.000	6.000	5.531	+++	
Manzana verde importada						Duitama (Boyacá), Mercaplaza	4.500	5.000	4.833	+	
Arauca (Arauca)	12.200	12.667	12.550	+		Ibagué, Plaza La 21	4.800	5.280	4.978	++	
Armenia, Mercar	8.158	8.421	8.246	-		La Ceja (Antioquia)	4.800	5.400	5.017	+	
Bogotá, D.C., Corabastos	9.211	9.474	9.444	+		Manizales, Centro Galerías	5.000	5.300	5.150	+	
Bucaramanga, Centroabastos	8.500	8.750	8.625	=		Medellín, Plaza Minorista "José María Villa"	4.100	5.100	4.727	+	
Buenaventura (Valle del Cauca)	8.526	9.211	8.838	-		Palmira (Valle del Cauca)	5.300	5.500	5.450	+	
						Pasto, El Potrerillo	5.000	5.333	5.139	++	

Cuadro 4. Mercados mayoristas. Precios de venta de frutas frescas (continuación)
2023 (4 al 10 de marzo)

Productos y mercados	Pesos por kilogramo				Tendencia	Productos y mercados	Pesos por kilogramo				Tendencia
	Mínimo	Máximo	Medio				Mínimo	Máximo	Medio		
Maracuyá (continuación)						Melón Cantalup (continuación)					
Pereira, La 41	4.400	5.800	5.067	-		Tibasosa (Boyacá), Coomproriente	2.727	3.636	3.040	-	
Pereira, Mercasa	4.800	6.000	5.471	+		Tunja, Complejo de Servicios del Sur	2.273	2.727	2.500	+	
Popayán, Plaza de mercado del barrio Bolívar	5.200	6.000	5.600	++		Valledupar, Mercado Nuevo	2.500	2.500	2.500	+	
Rionegro (Antioquia)	4.800	5.500	5.050	+		Villavicencio, CAV	3.500	3.800	3.550	+	
San Gil (Santander)	6.000	6.000	6.000	++		Mora de Castilla					
Socorro (Santander)	5.333	5.333	5.333	=		Arauca (Arauca)	6.000	6.800	6.400	+	
Sonsón (Antioquia)	3.300	3.500	3.425	+		Armenia, Mercar	5.000	5.200	5.067	=	
Tibasosa (Boyacá), Coomproriente	5.000	6.000	5.513	+		Barranquilla, Barranquillita	4.800	7.200	6.100	++	
Tuluá (Valle del Cauca)	6.200	6.500	6.288	++		Barranquilla, Granabastos	5.360	6.880	6.110	++	
Tunja, Complejo de Servicios del Sur	5.500	6.000	5.667	+++		Bogotá, D.C., Corabastos	5.333	7.000	6.155	+++	
Túquerres (Nariño)	3.867	4.333	4.017	+		Bucaramanga, Centroabastos	4.480	4.800	4.660	++	
Villavicencio, CAV	5.500	6.500	6.042	-		Buenaventura (Valle del Cauca)	5.000	5.500	5.350	+	
Yopal (Casanare)	6.000	6.000	6.000	n.d.		Cali, Cavasa	4.000	4.000	4.000	+	
Maracuyá antioqueño						Cali, Santa Elena	3.600	4.000	3.800	+++	
Medellín, Central Mayorista de Antioquia	3.800	4.800	4.458	-		Cartagena, Bazurto	5.200	5.600	5.553	++	
Montería, Mercado del Sur	4.000	4.200	4.044	+		Cartago (Valle del Cauca)	4.200	5.400	4.900	+++	
Sincelejo, Nuevo Mercado	4.800	5.400	5.100	n.d.		Chiquinquirá (Boyacá)	3.500	4.000	3.750	-	
Maracuyá huilense						Cúcuta, Cenabastos	4.333	4.667	4.524	-	
Florencia (Caquetá)	4.000	4.160	4.107	+		Duitama (Boyacá), Mercaplaza	4.800	5.000	4.933	-	
Neiva, Surabastos	4.320	5.200	4.790	+++		Ibagué, Plaza La 21	5.000	6.000	5.422	+++	
Maracuyá santandereano						Ipiales (Nariño), Ipiales somos todos	2.000	2.250	2.056	-	
Valledupar, Mercabastos	5.667	6.000	5.870	++		Manizales, Centro Galerías	5.000	5.000	5.000	=	
Maracuyá valluno						Medellín, Central Mayorista de Antioquia	3.600	4.500	3.968	+++	
Barranquilla, Barranquillita	5.000	6.000	5.544	+		Montería, Mercado del Sur	4.600	5.000	4.817	++	
Melón Cantalup						Neiva, Surabastos	3.600	4.000	3.733	+++	
Arauca (Arauca)	4.500	4.800	4.650	+		Palmira (Valle del Cauca)	3.600	4.000	3.730	+	
Armenia, Mercar	3.000	3.600	3.400	+		Pamplona (Norte de Santander)	2.800	3.200	3.000	+	
Bogotá, D.C., Corabastos	2.500	3.200	2.843	+		Pasto, El Potrerillo	2.750	3.000	2.813	-	
Bucaramanga, Centroabastos	2.500	3.000	2.775	-		Pereira, La 41	4.200	4.200	4.200	+	
Cali, Cavasa	2.800	3.000	2.908	++		Pereira, Mercasa	4.000	4.500	4.167	+	
Cali, Santa Elena	3.600	3.700	3.642	+		Popayán, Plaza de mercado del barrio Bolívar	4.000	4.240	4.040	-	
Cartago (Valle del Cauca)	3.900	4.200	4.025	-		San Gil (Santander)	4.500	4.500	4.500	=	
Chiquinquirá (Boyacá)	2.500	2.500	2.500	+		Santa Marta (Magdalena)	4.800	5.360	5.008	+	
Cúcuta, Cenabastos	2.800	3.300	3.052	-		Sincelejo, Nuevo Mercado	4.000	5.200	4.811	++	
Duitama (Boyacá), Mercaplaza	2.727	2.955	2.879	-		Socorro (Santander)	4.500	4.500	4.500	-	
Ibagué, Plaza La 21	2.500	2.800	2.611	+		Tibasosa (Boyacá), Coomproriente	5.000	5.600	5.275	-	
Manizales, Centro Galerías	4.000	4.000	4.000	+		Tuluá (Valle del Cauca)	4.640	4.800	4.720	++	
Medellín, Central Mayorista de Antioquia	4.000	4.500	4.221	+		Tunja, Complejo de Servicios del Sur	4.400	5.000	4.742	+	
Neiva, Surabastos	2.600	2.800	2.775	-		Valledupar, Mercabastos	4.600	5.000	4.956	++	
Palmira (Valle del Cauca)	3.450	3.500	3.494	+		Villavicencio, CAV	5.000	5.500	5.217	+	
Pamplona (Norte de Santander)	3.000	4.000	3.333	-		Yopal (Casanare)	6.750	6.875	6.813	=	
Pasto, El Potrerillo	3.800	4.000	3.900	=		Naranja común					
Pereira, Mercasa	3.500	4.000	3.850	+		Arauca (Arauca)	2.065	2.130	2.098	++	
San Gil (Santander)	2.400	2.600	2.500	-		Chiquinquirá (Boyacá)	1.167	1.333	1.222	-	
Santa Marta (Magdalena)	1.800	2.800	2.230	n.d.		Cúcuta, Cenabastos	1.500	1.833	1.649	++	
Socorro (Santander)	2.800	2.800	2.800	=		Cúcuta, La Nueva Sexta	1.500	1.833	1.639	++	
						Duitama (Boyacá), Mercaplaza	1.333	1.500	1.389	-	
						Neiva, Surabastos	1.000	1.100	1.025	++	
						Santa Bárbara (Antioquia)	1.000	1.400	1.170	++	
						Sonsón (Antioquia)	1.000	1.200	1.100	+	

Cuadro 4. Mercados mayoristas. Precios de venta de frutas frescas (continuación)
2023 (4 al 10 de marzo)

Productos y mercados	Pesos por kilogramo				Tendencia	Productos y mercados	Pesos por kilogramo				Tendencia
	Mínimo	Máximo	Medio				Mínimo	Máximo	Medio		
Naranja Sweet						Papaya Maradol (continuación)					
Armenia, Mercar	1.000	1.300	1.150		-	Duitama (Boyacá), Mercaplaza	2.389	2.500	2.463		+
Armenia, Retiro	1.000	1.200	1.083		-	Florencia (Cauquetá)	3.000	3.000	3.000		=
Bogotá, D.C., Corabastos	1.750	2.000	1.856		-	Ipiales (Nariño), Ipiales somos todos	4.000	4.400	4.167		+
Cali, Cavasa	1.100	1.200	1.166		-	La Ceja (Antioquia)	3.400	4.200	3.817		-
Cali, Santa Elena	1.060	1.160	1.118		-	La Unión (Nariño)	3.000	4.000	3.375		-
Cartago (Valle del Cauca)	1.400	1.500	1.425		-	Manizales, Centro Galerías	3.000	3.000	3.000		-
Florencia (Cauquetá)	1.500	1.500	1.500		+	Medellín, Central Mayorista de Antioquia	4.000	4.400	4.200		-
Ibagué, Plaza La 21	1.400	1.600	1.500		-	Neiva, Surabastos	2.800	3.000	2.983		+
Neiva, Surabastos	1.375	1.500	1.417		+	Palmira (Valle del Cauca)	3.500	3.600	3.525		+
Pasto, El Potrerillo	1.500	1.750	1.617		-	Pamplona (Norte de Santander)	3.000	3.200	3.033		-
Pereira, La 41	1.600	2.000	1.783		-	Pasto, El Potrerillo	3.333	3.750	3.454		-
Pereira, Mercasa	1.500	2.000	1.667		-	Pereira, La 41	3.200	3.800	3.517		-
Popayán, Plaza de mercado del barrio Bolívar	1.280	1.340	1.305		-	Pereira, Mercasa	3.200	3.500	3.383		-
Tuluá (Valle del Cauca)	1.400	1.520	1.475		-	Popayán, Plaza de mercado del barrio Bolívar	3.400	3.500	3.450		-
Naranja Valencia						Rionegro (Antioquia)	4.300	4.700	4.525		+
Bogotá, D.C., Corabastos	1.750	2.000	1.856		-	San Gil (Santander)	2.000	2.250	2.125		++
Bucaramanga, Centroabastos	1.200	1.680	1.508		++	Socorro (Santander)	1.750	2.000	1.875		=
Bucaramanga, Mercados del centro	1.640	1.680	1.667		++	Tibasosa (Boyacá), Coomproriente	2.222	2.500	2.417		-
Buenaventura (Valle del Cauca)	1.640	1.700	1.670		-	Tuluá (Valle del Cauca)	2.800	3.200	2.988		+
Cartagena, Bazurto	1.400	1.600	1.575		-	Tunja, Complejo de Servicios del Sur	2.250	2.400	2.300		+
Cartago (Valle del Cauca)	1.200	1.240	1.220		-	Papaya Paulina					
Duitama (Boyacá), Mercaplaza	2.000	2.200	2.067		-	Bogotá, D.C., Corabastos	2.333	3.000	2.622		-
Florencia (Cauquetá)	1.360	1.400	1.387		+	Bucaramanga, Centroabastos	2.700	3.000	2.850		-
Ipiales (Nariño), Ipiales somos todos	1.625	1.700	1.650		-	Ibagué, Plaza La 21	2.500	3.000	2.747		+
La Ceja (Antioquia)	1.800	2.500	2.108		-	Medellín, Plaza Minorista "José María Villa"	2.400	2.700	2.517		-
Manizales, Centro Galerías	1.400	1.500	1.450		=	Neiva, Surabastos	3.000	3.000	3.000		+
Medellín, Central Mayorista de Antioquia	2.000	2.500	2.317		-	Valledupar, Mercado Nuevo	1.600	2.000	1.878		-
Medellín, Plaza Minorista "José María Villa"	2.000	2.500	2.238		-	Villavicencio, CAV	1.750	2.000	1.921		-
Montería, Mercado del Sur	1.625	1.875	1.750		-	Papaya tainung					
Pereira, Mercasa	1.500	2.000	1.667		-	Bogotá, D.C., Corabastos	3.400	3.800	3.558		+
Rionegro (Antioquia)	2.000	2.500	2.333		-	Cartagena, Bazurto	2.700	3.000	2.975		-
Sincelejo, Nuevo Mercado	1.750	1.875	1.769		-	Florencia (Cauquetá)	2.000	2.200	2.100		+
Tibasosa (Boyacá), Coomproriente	2.200	2.400	2.313		=	Medellín, Central Mayorista de Antioquia	3.400	3.500	3.450		=
Tunja, Complejo de Servicios del Sur	1.800	1.900	1.839		-	Medellín, Plaza Minorista "José María Villa"	2.500	2.600	2.530		n.d.
Túquerres (Nariño)	1.750	1.875	1.808		-	Montería, Mercado del Sur	2.320	2.400	2.380		=
Valledupar, Mercabastos	1.818	2.273	2.096		+	Sincelejo, Nuevo Mercado	2.000	2.000	2.000		=
Villavicencio, CAV	1.400	1.600	1.493		-	Villavicencio, CAV	1.750	2.000	1.921		-
Yopal (Casanare)	1.700	1.720	1.710		n.d.	Patilla					
Papaya Maradol						Armenia, Mercar	1.700	2.000	1.800		-
Arauca (Arauca)	3.000	3.200	3.050		+	Bogotá, D.C., Corabastos	1.700	1.900	1.775		-
Armenia, Mercar	2.300	2.500	2.433		=	Bucaramanga, Centroabastos	1.900	2.000	1.973		-
Bucaramanga, Centroabastos	2.700	3.000	2.850		-	Cali, Cavasa	2.000	2.200	2.108		-
Buenaventura (Valle del Cauca)	4.000	4.200	4.100		n.d.	Cali, Santa Elena	2.000	2.100	2.050		-
Cali, Cavasa	3.500	3.600	3.525		+	Cartagena, Bazurto	1.300	1.400	1.358		-
Cali, Santa Elena	3.600	3.700	3.650		-	Cartago (Valle del Cauca)	2.200	2.400	2.300		-
Cartago (Valle del Cauca)	3.900	4.300	4.083		+	Cúcuta, Cenabastos	2.000	2.000	2.000		=
Cúcuta, Cenabastos	3.000	3.000	3.000		+	Ibagué, Plaza La 21	1.500	1.700	1.525		-
Cúcuta, La Nueva Sexta	3.000	3.300	3.192		+						

Cuadro 4. Mercados mayoristas. Precios de venta de frutas frescas (continuación)
2023 (4 al 10 de marzo)

Productos y mercados	Pesos por kilogramo				Tendencia	Productos y mercados	Pesos por kilogramo				Tendencia
	Mínimo	Máximo	Medio				Mínimo	Máximo	Medio		
Patilla (continuación)						Pera importada (continuación)					
Medellín, Central Mayorista de Antioquia	1.100	1.400	1.196	-		Sincelejo, Nuevo Mercado	8.500	9.000	8.750	-	
Medellín, Plaza Minorista "José María Villa"	1.200	1.600	1.379	-		Tibasosa (Boyacá), Coomproriente	7.895	8.947	8.364	+	
Montería, Mercado del Sur	1.500	1.600	1.583	-		Tuluá (Valle del Cauca)	8.421	8.947	8.711	++	
Palmira (Valle del Cauca)	2.000	2.300	2.188	-		Valledupar, Mercado Nuevo	6.000	6.500	6.250	=	
Pasto, El Potrerillo	2.200	2.500	2.375	=		Villavicencio, CAV	7.000	8.000	7.549	-	
Pereira, La 41	2.000	2.100	2.017	-		Yopal (Casanare)	8.500	8.500	8.500	=	
Pereira, Mercasa	2.000	2.100	2.033	-		Pera nacional					
Popayán, Plaza de mercado del barrio Bolívar	2.000	2.200	2.138	+		Bogotá, D.C., Corabastos	3.478	3.913	3.686	-	
Rionegro (Antioquia)	1.700	2.000	1.875	-		Bucaramanga, Centroabastos	3.600	4.000	3.800	n.d.	
San Gil (Santander)	1.800	1.800	1.800	=		Chiquinquirá (Boyacá)	3.600	4.400	3.900	n.d.	
Sincelejo, Nuevo Mercado	1.500	1.500	1.500	++		Medellín, Central Mayorista de Antioquia	3.750	5.208	4.659	-	
Socorro (Santander)	1.700	1.800	1.750	=		Tibasosa (Boyacá), Coomproriente	3.000	3.600	3.225	-	
Tuluá (Valle del Cauca)	2.200	2.400	2.300	-		Tunja, Complejo de Servicios del Sur	3.696	3.913	3.841	n.d.	
Tunja, Complejo de Servicios del Sur	1.700	1.800	1.767	+		Piña gold					
Valledupar, Mercado Nuevo	1.000	1.200	1.061	-		Armenia, Mercar	2.700	2.800	2.767	+	
Villavicencio, CAV	2.200	2.500	2.325	-		Bogotá, D.C., Corabastos	2.636	3.455	3.121	-	
Patilla baby						Bucaramanga, Centroabastos	2.800	3.000	2.906	+	
Bogotá, D.C., Corabastos	3.400	4.000	3.586	+++		Buenaventura (Valle del Cauca)	2.900	3.500	3.150	+	
Bucaramanga, Centroabastos	2.400	2.700	2.544	+		Cali, Cavasa	2.700	2.800	2.758	+	
Cali, Cavasa	2.500	2.600	2.542	+		Cali, Santa Elena	2.400	2.500	2.475	-	
Chiquinquirá (Boyacá)	3.000	3.300	3.100	++		Cartagena, Bazurto	3.000	3.500	3.200	+	
Medellín, Central Mayorista de Antioquia	3.500	4.000	3.760	+		Cartago (Valle del Cauca)	3.000	3.400	3.225	+	
Pereira, Mercasa	3.000	3.500	3.275	+		Chiquinquirá (Boyacá)	2.250	2.700	2.467	+	
Tunja, Complejo de Servicios del Sur	2.400	2.600	2.511	+		Cúcuta, Cenabastos	2.800	3.000	2.875	++	
Pera importada						Duitama (Boyacá), Mercaplaza	3.500	3.700	3.633	+	
Armenia, Mercar	7.368	7.632	7.544	-		Ibagué, Plaza La 21	3.000	3.200	3.114	+	
Bogotá, D.C., Corabastos	7.250	8.000	7.653	-		La Unión (Nariño)	3.000	4.000	3.375	+	
Bucaramanga, Centroabastos	7.500	7.750	7.583	-		Manizales, Centro Galerías	3.000	3.000	3.000	=	
Buenaventura (Valle del Cauca)	8.842	9.474	9.158	-		Medellín, Central Mayorista de Antioquia	3.300	3.600	3.400	+	
Cali, Cavasa	8.684	8.947	8.882	-		Medellín, Plaza Minorista "José María Villa"	3.000	3.800	3.350	++	
Cali, Santa Elena	8.421	8.947	8.772	-		Montería, Mercado del Sur	2.400	2.600	2.542	+	
Cartagena, Bazurto	7.895	9.474	8.509	-		Neiva, Surabastos	2.500	3.000	2.856	+	
Cartago (Valle del Cauca)	7.368	8.000	7.724	-		Palmira (Valle del Cauca)	2.400	2.500	2.475	-	
Cúcuta, Cenabastos	8.500	8.500	8.500	=		Pasto, El Potrerillo	2.500	3.000	2.856	+	
Florencia (Caquetá)	7.632	7.737	7.702	-		Pereira, La 41	3.000	3.600	3.383	=	
Ibagué, Plaza La 21	7.895	8.158	7.924	-		Pereira, Mercasa	2.900	3.200	3.025	+	
La Unión (Nariño)	8.684	9.211	8.947	-		Rionegro (Antioquia)	3.500	4.200	3.733	+	
Manizales, Centro Galerías	8.000	8.500	8.313	-		San Gil (Santander)	2.111	2.222	2.167	++	
Medellín, Central Mayorista de Antioquia	7.105	7.895	7.655	-		Santa Marta (Magdalena)	3.000	3.000	3.000	n.d.	
Montería, Mercado del Sur	8.421	8.947	8.772	-		Sincelejo, Nuevo Mercado	3.000	3.000	3.000	+++	
Neiva, Surabastos	8.111	10.000	8.748	-		Socorro (Santander)	1.944	1.944	1.944	=	
Palmira (Valle del Cauca)	8.684	8.947	8.849	-		Tibasosa (Boyacá), Coomproriente	3.300	3.500	3.450	+	
Pamplona (Norte de Santander)	8.000	9.000	8.417	+		Tuluá (Valle del Cauca)	2.500	3.100	2.900	++	
Pasto, El Potrerillo	7.368	7.895	7.697	-		Tunja, Complejo de Servicios del Sur	2.250	2.500	2.406	-	
Pereira, La 41	7.750	8.000	7.938	-		Valledupar, Mercado Nuevo	2.800	3.000	2.967	+	
Pereira, Mercasa	7.500	8.000	7.833	-		Piña manzana					
Popayán, Plaza de mercado del barrio Bolívar	6.737	7.105	6.882	-		Cali, Santa Elena	1.900	1.900	1.900	=	
Rionegro (Antioquia)	7.368	7.895	7.763	-		Popayán, Plaza de mercado del barrio Bolívar	2.200	2.600	2.388	+	
San Gil (Santander)	8.500	9.000	8.750	=							

Cuadro 4. Mercados mayoristas. Precios de venta de frutas frescas (conclusión)
2023 (4 al 10 de marzo)

Productos y mercados	Pesos por kilogramo				Tendencia	Productos y mercados	Pesos por kilogramo				Tendencia
	Mínimo	Máximo	Medio	Precios			Mínimo	Máximo	Medio	Precios	
Uva Isabela						Uva red globe nacional (continuación)					
Arauca (Arauca)	5.600	6.240	5.920		+	Cali, Santa Elena	8.000	8.267	8.089		-
Armenia, Mercar	3.965	4.846	4.268		-	Cartagena, Bazurto	8.500	10.000	8.992		-
Bogotá, D.C., Corabastos	5.778	6.222	6.084		+	Cartago (Valle del Cauca)	8.000	9.000	8.525		-
Bucaramanga, Centroabastos	4.800	5.440	5.147		+	Ibagué, Plaza La 21	9.600	9.600	9.600		+
Cali, Cavasa	3.600	3.760	3.680		+	Manizales, Centro Galerías	7.840	8.000	7.960		-
Cali, Santa Elena	2.400	2.560	2.480		-	Medellín, Central Mayorista de Antioquia	8.000	8.667	8.420		-
Chiquinquirá (Boyacá)	5.600	6.000	5.800		+	Montería, Mercado del Sur	9.444	10.000	9.722		n.d.
Cúcuta, Cenabastos	5.200	5.200	5.200		+	Pereira, Mercasa	8.000	9.000	8.667		-
Duitama (Boyacá), Mercaplaza	5.200	5.600	5.333		++	Popayán, Plaza de mercado del barrio Bolívar	7.474	7.789	7.605		-
Ibagué, Plaza La 21	4.000	4.000	4.000		+	San Gil (Santander)	8.182	8.182	8.182		=
Ipiales (Nariño), Ipiales somos todos	4.400	4.640	4.520		+	Socorro (Santander)	8.636	8.636	8.636		=
La Unión (Nariño)	3.840	4.160	4.000		+	Tuluá (Valle del Cauca)	8.200	8.600	8.433		-
Medellín, Central Mayorista de Antioquia	6.000	6.800	6.396		+	Villavicencio, CAV	8.182	10.625	9.309		+
Palmira (Valle del Cauca)	2.880	3.040	2.960		+	Uva roja					
Pamplona (Norte de Santander)	5.000	6.000	5.633		++	Duitama (Boyacá), Mercaplaza	5.600	5.760	5.653		=
Pasto, El Potrerillo	4.400	4.640	4.427		-	Florencia (Caquetá)	10.500	11.000	10.833		-
Popayán, Plaza de mercado del barrio Bolívar	3.840	4.000	3.960		+	Ipiales (Nariño), Ipiales somos todos	7.222	7.556	7.389		=
Rionegro (Antioquia)	6.000	7.000	6.400		-	Neiva, Surabastos	9.000	10.500	9.778		-
San Gil (Santander)	6.000	6.000	6.000		+	Pereira, Mercasa	12.778	13.889	13.519		+
Sincelejo, Nuevo Mercado	6.000	6.000	6.000		+	Sincelejo, Nuevo Mercado	7.500	8.000	7.833		-
Socorro (Santander)	6.000	6.000	6.000		+	Tibasosa (Boyacá), Coomproriente	5.600	6.800	6.200		=
Tibasosa (Boyacá), Coomproriente	4.800	4.800	4.800		+	Túquerres (Nariño)	7.222	8.333	7.778		-
Tuluá (Valle del Cauca)	3.520	3.680	3.573		-	Uva verde					
Tunja, Complejo de Servicios del Sur	4.000	4.400	4.329		-	Bogotá, D.C., Corabastos	10.000	10.889	10.281		-
Túquerres (Nariño)	4.560	4.640	4.613		+	Cartago (Valle del Cauca)	8.800	9.600	9.200		-
Villavicencio, CAV	5.417	5.833	5.722		+	Medellín, Central Mayorista de Antioquia	10.556	11.111	10.907		-
Yopal (Casanare)	5.600	5.600	5.600		=	Neiva, Surabastos	11.000	14.000	12.625		-
Uva red globe nacional						Zapote					
Armenia, Mercar	9.600	9.600	9.600		=	Montería, Mercado del Sur	5.000	6.000	5.167		-
Bogotá, D.C., Corabastos	7.800	9.444	8.563		-						
Bucaramanga, Centroabastos	8.333	8.889	8.654		-						
Cali, Cavasa	8.889	9.222	9.079		-						

TENDENCIAS

---	-	+	+++
Variación mayor al -20 %	Variación entre 0 % y -10 %	Variación entre 0 % y 10 %	Variación mayor al 20 %
--	=	++	n. d.
Variación entre -10 % y -20 %	Variación igual a 0 %	Variación entre 10 % y 20 %	No determinado

TUBÉRCULOS, RAÍCES Y PLÁTANOS

Al alza precios de la papa parda pastusa

Las cotizaciones de la papa parda pastusa subieron esta semana en catorce de los diecisiete mercados donde se ofreció, debido a que se redujo el ingreso de producto desde Ipiales (Nariño), Saboyá, Sutamarchán, Tunja, Sogamoso (Boyacá), Totoró (Cauca), Guaca (Santander), Zipaquirá, Sibaté, El Rosal, Villa de San Diego de Ubaté, Villapinzón y Carmen de Carupa (Cundinamarca), por menor recolección y terminación de algunas cosechas. En Arauca y La 41 en Pereira, por ejemplo, el precio aumentó en más de 11,00% y se vendió el kilo a \$2.110 y a \$1.811, respectivamente.

De la misma forma, se incrementaron los precios de las papas criolla limpia y única y de la arracacha amarilla. Los precios de la papa criolla limpia registraron un alza en treinta y tres de los cuarenta y cuatro mercados donde se comercializó. Lo anterior, se dio como resultado de las afectaciones en el ciclo productivo del cultivo por las condiciones climáticas en La Unión, Sonsón, El Carmen de Viboral, El Santuario, Abejorral (Antioquia), Tona (Santander), Pamplona, Silos (Norte de Santander), Sibaté, Simijaca (Cundinamarca) y Sogamoso (Boyacá). En Medellín, por ejemplo, su cotización subió en 10,65% y se vendió el kilo a \$4.498.

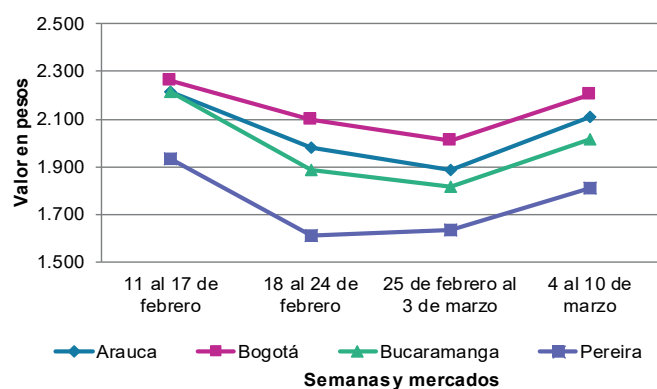
Respecto a la papa única, su cotización aumentó en dieciséis de los veintiún mercados donde se

transó. Según lo comentado por las fuentes, este comportamiento obedeció a la menor oferta de alimento procedente de las zonas de cultivo de Chitagá (Norte de Santander), Cerrito, Guaca (Santander), Villa de San Diego de Ubaté (Cundinamarca), Tunja (Boyacá), Ipiales y Pasto (Nariño).

En cuanto a la arracacha amarilla, su precio registró alzas en diecisiete de los veinte mercados donde se ofreció. De acuerdo con los comerciantes, esto se debió a que las heladas y las fuertes lluvias retrasaron los procesos productivos en El Playón (Santander), Cáchira, Mutiscua, Pamplona, Cácosta (Norte de Santander), Ibagué, Cajamarca (Tolima), Buenavista, Boyacá, Ramiriquí, Tibaná, Jenesano, Nuevo Colón y Tunja (Boyacá). Por ejemplo, en Centroabastos en Bucaramanga el alza superó el 39,00% y se vendió el kilo a \$5.215.

Por el contrario, el precio de la papa capira mostró un descenso en veintiún de los veintiocho mercados donde se comercializó, como resultado de la buena cosecha procedente de Sonsón, La Unión (Antioquia), Pasca, Mosquera (Cundinamarca) y Túquerres (Nariño). En Popayán, por ejemplo, su cotización bajó 12,70%, vendiéndose el kilo a \$2.263.

Gráfico 5. Comportamiento de los precios de la papa parda pastusa 2023 (11 de febrero al 10 de marzo)



Fuente: DANE, SIPSA.

Cuadro 5. Mercados mayoristas. Precios de venta de tubérculos, raíces y plátanos 2023 (4 al 10 de marzo)

Productos y mercados	Pesos por kilogramo				Tendencia	Productos y mercados	Pesos por kilogramo				Tendencia
	Mínimo	Máximo	Medio				Mínimo	Máximo	Medio		
Arracacha amarilla						Papa Betina					
Arauca (Arauca)	4.800	6.000	5.450		++	Ipiales (Nariño), Centro de acopio	1.000	1.100	1.050		+
Bogotá, D.C., Corabastos	3.667	4.833	4.064		-	Tunja, Complejo de Servicios del Sur	1.500	1.600	1.533		+
Bucaramanga, Centroabastos	4.640	5.680	5.215		+++	Papa capira					
Buenaventura (Valle del Cauca)	4.720	5.200	4.913		+	Buenaventura (Valle del Cauca)	2.000	2.200	2.137		-
Cali, Cavasa	4.167	4.250	4.188		+	Cali, Cavasa	1.800	1.900	1.850		+
Cali, Santa Elena	4.000	4.667	4.333		++	Cali, Santa Elena	1.800	2.000	1.913		-
Chiquinquirá (Boyacá)	4.000	4.667	4.333		++	Cartago (Valle del Cauca)	2.100	2.400	2.242		++
Cúcuta, Cenabastos	4.200	5.000	4.517		++	El Carmen de Viboral (Antioquia)	2.700	2.800	2.750		-
Duitama (Boyacá), Mercaplaza	4.667	4.833	4.722		+	El Santuario (Antioquia)	2.500	2.700	2.588		-
Florencia (Caquetá)	3.680	3.840	3.760		++	Ipiales (Nariño), Centro de acopio	1.300	1.500	1.383		-
Ibagué, Plaza La 21	2.880	4.160	3.733		+	Ipiales (Nariño), Ipiales somos todos	1.400	1.500	1.472		-
Neiva, Surabastos	3.520	4.000	3.807		-	La Ceja (Antioquia)	2.900	3.600	3.173		-
Palmira (Valle del Cauca)	4.000	4.417	4.194		++	La Unión (Antioquia)	2.600	2.900	2.750		-
Pamplona (Norte de Santander)	3.600	4.400	3.933		+	Manizales, Centro Galerías	2.200	2.400	2.280		-
Popayán, Plaza de mercado del barrio Bolívar	3.400	3.480	3.440		-	Marinilla (Antioquia)	2.400	2.800	2.600		-
San Gil (Santander)	4.480	5.600	5.000		++	Medellín, Central Mayorista de Antioquia	2.600	2.900	2.700		-
Tibasosa (Boyacá), Coomproriente	4.000	4.333	4.229		+	Medellín, Plaza Minorista "José María Villa"	2.500	2.800	2.654		-
Tunja, Complejo de Servicios del Sur	3.167	4.000	3.426		++	Montería, Mercado del Sur	2.800	2.900	2.833		+
Valledupar, Mercabastos	6.400	6.400	6.400		++	Palmira (Valle del Cauca)	1.800	1.960	1.893		+
Yopal (Casanare)	5.000	5.000	5.000		+	Pasto, El Potrerillo	1.500	1.600	1.538		-
Arracacha blanca						Peñol (Antioquia)	2.500	2.800	2.675		-
Armenia, Mercar	3.000	3.333	3.148		-	Pereira, La 41	2.000	2.080	2.040		-
Cartago (Valle del Cauca)	4.167	4.333	4.306		+	Pereira, Mercasa	1.900	2.100	1.978		-
Ipiales (Nariño), Ipiales somos todos	1.800	2.000	1.944		-	Popayán, Plaza de mercado del barrio Bolívar	2.200	2.300	2.263		++
Manizales, Centro Galerías	4.194	4.194	4.194		+	Rionegro (Antioquia)	2.700	3.000	2.850		-
Medellín, Central Mayorista de Antioquia	5.500	6.250	5.828		+	San Vicente (Antioquia)	2.500	2.800	2.650		-
Medellín, Plaza Minorista "José María Villa"	6.000	7.000	6.507		+	Santa Bárbara (Antioquia)	3.000	3.200	3.100		-
Pasto, El Potrerillo	2.400	2.600	2.483		-	Sincelejo, Nuevo Mercado	2.800	3.000	2.889		+
Pereira, La 41	4.000	4.333	4.167		+	Sonsón (Antioquia)	2.700	2.900	2.800		-
Pereira, Mercasa	4.500	4.667	4.583		+	Tuluá (Valle del Cauca)	1.960	2.200	2.037		+
San Vicente (Antioquia)	4.444	4.667	4.500		+	Túquerres (Nariño)	1.300	1.400	1.375		-
Tuluá (Valle del Cauca)	4.167	4.333	4.236		+++	Papa criolla limpia					
Ñame criollo						Arauca (Arauca)	4.833	5.250	5.047		+
Montería, Mercado del Sur	2.000	2.200	2.033		+	Armenia, Mercar	4.167	4.167	4.167		+
Sincelejo, Nuevo Mercado	2.500	2.600	2.589		+	Barranquilla, Barranquillita	4.900	5.040	4.964		-
Ñame diamante						Barranquilla, Granabastos	4.600	4.920	4.713		-
Cartagena, Bazurto	1.200	1.300	1.218		+	Bogotá, D.C., Corabastos	5.111	5.778	5.517		+
Montería, Mercado del Sur	1.400	1.400	1.400		+	Bucaramanga, Centroabastos	3.800	4.700	4.271		+
Sincelejo, Nuevo Mercado	1.300	1.400	1.389		+	Cali, Cavasa	3.400	3.500	3.413		+
Valledupar, Mercabastos	1.500	1.600	1.583		+	Cali, Santa Elena	2.700	2.900	2.800		-
Ñame espino						Cartagena, Bazurto	5.100	5.400	5.267		-
Cartagena, Bazurto	2.400	2.500	2.436		-	Cartago (Valle del Cauca)	4.700	5.000	4.867		++
Montería, Mercado del Sur	2.000	2.200	2.050		+	Cúcuta, Cenabastos	4.000	5.000	4.477		+
Sincelejo, Nuevo Mercado	2.200	2.400	2.292		+	Duitama (Boyacá), Mercaplaza	4.600	4.800	4.733		+
Valledupar, Mercabastos	2.400	2.600	2.500		+	El Carmen de Viboral (Antioquia)	4.200	4.400	4.300		++
						El Santuario (Antioquia)	3.500	4.600	4.017		=
						Florencia (Caquetá)	2.800	3.200	3.067		+
						Ibagué, Plaza La 21	3.600	4.000	3.843		-

Cuadro 5. Mercados mayoristas. Precios de venta de tubérculos, raíces y plátanos (continuación)
2023 (4 al 10 de marzo)

Productos y mercados	Pesos por kilogramo				Tendencia	Productos y mercados	Pesos por kilogramo				Tendencia		
	Mínimo	Máximo	Medio				Mínimo	Máximo	Medio				
Papa criolla limpia (continuación)						Papa nevada (continuación)							
Ipiales (Nariño), Ipiales somos todos	2.100	2.600	2.367		+	Marinilla (Antioquia)	3.200	3.300	3.250		n.d.		
La Ceja (Antioquia)	4.500	5.200	4.958		+	Medellín, Central Mayorista de Antioquia	3.000	4.000	3.556		-		
La Unión (Antioquia)	3.800	4.200	4.025		+	Peñol (Antioquia)	3.300	4.000	3.633		-		
La Unión (Nariño)	1.800	2.400	2.150		+	Pereira, Mercasa	4.200	5.000	4.617		=		
Manizales, Centro Galerías	4.792	5.000	4.896		+	Rionegro (Antioquia)	3.800	4.200	4.033		-		
Marinilla (Antioquia)	3.800	4.200	4.033		+	San Vicente (Antioquia)	2.800	3.200	3.000		-		
Medellín, Central Mayorista de Antioquia	4.000	5.500	4.498		++	Papa parda pastusa							
Medellín, Plaza Minorista "José María Villa"	4.500	5.600	5.010		++	Arauca (Arauca)	2.000	2.200	2.110		++		
Montería, Mercado del Sur	5.000	6.000	5.500		+	Armenia, Mercar	1.560	2.000	1.727		-		
Neiva, Surabastos	3.800	4.800	4.433		+	Bogotá, D.C., Corabastos	1.900	2.400	2.170		+		
Pamplona (Norte de Santander)	3.600	4.000	3.867		-	Bucaramanga, Centroabastos	1.960	2.100	2.008		+		
Pereira, La 41	4.200	4.560	4.410		-	Bucaramanga, Mercados del centro	2.100	2.200	2.133		+		
Pereira, Mercasa	4.300	4.600	4.423		+	Cali, Cavasa	1.800	1.900	1.833		+		
Rionegro (Antioquia)	4.000	5.300	4.717		++	Cartago (Valle del Cauca)	1.900	2.040	1.975		++		
San Gil (Santander)	5.200	5.200	5.200		+	Chiquinquirá (Boyacá)	1.600	2.000	1.767		++		
San Vicente (Antioquia)	5.000	5.500	5.200		+++	Florencia (Cauquetá)	1.800	1.900	1.833		+		
Santa Bárbara (Antioquia)	4.000	4.500	4.225		-	Ipiales (Nariño), Centro de acopio	1.100	1.200	1.133		+		
Santa Marta (Magdalena)	5.200	5.600	5.402		+	Manizales, Centro Galerías	2.000	2.000	2.000		+		
Sincelejo, Nuevo Mercado	5.000	5.500	5.194		+	Pereira, La 41	1.760	1.900	1.811		++		
Socorro (Santander)	5.000	5.000	5.000		+	Pereira, Mercasa	1.660	1.860	1.734		-		
Sonsón (Antioquia)	3.900	4.000	3.975		++	Popayán, Plaza de mercado del barrio Bolívar	2.300	2.500	2.388		+		
Tibasosa (Boyacá), Coomproriente	4.400	4.900	4.688		-	San Gil (Santander)	2.100	2.100	2.100		+		
Tuluá (Valle del Cauca)	3.333	3.667	3.389		+	Socorro (Santander)	2.100	2.100	2.100		++		
Tunja, Complejo de Servicios del Sur	4.000	4.600	4.267		+	Yopal (Casanare)	1.938	1.979	1.958		-		
Túquerres (Nariño)	1.800	2.000	1.938		++	Papa Puracé							
Valledupar, Mercabastos	5.200	5.600	5.533		+	La Unión (Antioquia)	2.050	2.200	2.144		+		
Villavicencio, CAV	4.000	5.000	4.350		-	Montería, Mercado del Sur	2.800	2.800	2.800		+		
Yopal (Casanare)	5.417	5.479	5.448		+	Sincelejo, Nuevo Mercado	2.700	2.800	2.758		+		
Papa criolla sucia						Papa R-12 negra							
Bogotá, D.C., Corabastos	4.200	4.800	4.565		+	Bogotá, D.C., Corabastos	2.300	2.400	2.336		++		
Cali, Cavasa	3.200	3.200	3.200		+	Cartago (Valle del Cauca)	1.960	2.100	2.035		+		
Chiquinquirá (Boyacá)	3.200	3.400	3.267		-	Manizales, Centro Galerías	2.200	2.400	2.280		-		
Ipiales (Nariño), Centro de acopio	2.000	2.400	2.233		+	Medellín, Central Mayorista de Antioquia	2.200	2.340	2.285		-		
Palmira (Valle del Cauca)	2.700	2.900	2.808		-	Neiva, Surabastos	2.000	2.400	2.250		-		
Pasto, El Potrerillo	1.700	2.200	1.958		+++	Papa R-12 roja							
Popayán, Plaza de mercado del barrio Bolívar	2.133	2.717	2.423		-	Bogotá, D.C., Corabastos	1.700	2.000	1.838		-		
Tunja, Complejo de Servicios del Sur	3.200	3.600	3.444		+	Papa roja peruana							
Papa ICA-Huila						Ipiales (Nariño), Centro de acopio							
La Unión (Nariño)	1.700	1.900	1.800		-	1.100	1.400	1.217		+			
Pasto, El Potrerillo	1.600	1.700	1.644		-	Papa rubi							
Papa Morasurco						Bogotá, D.C., Corabastos							
Ipiales (Nariño), Centro de acopio	800	1.000	883		-	1.700	1.900	1.792		-			
La Unión (Nariño)	1.500	1.700	1.575		-	Pereira, La 41	1.920	2.080	2.000		+		
Pasto, El Potrerillo	1.000	1.200	1.081		-	Pereira, Mercasa	1.840	2.080	1.959		+		
Papa nevada						Santa Marta (Magdalena)							
Cartago (Valle del Cauca)	3.750	3.938	3.859		-	2.000	2.360	2.242		-			
El Santuario (Antioquia)	2.800	2.800	2.800		-	Sincelejo, Nuevo Mercado	2.200	2.300	2.230		+		
						Tunja, Complejo de Servicios del Sur							
						1.500					1.700	1.606	++

Cuadro 5. Mercados mayoristas. Precios de venta de tubérculos, raíces y plátanos (continuación)
2023 (4 al 10 de marzo)

Productos y mercados	Pesos por kilogramo				Tendencia	Productos y mercados	Pesos por kilogramo				Tendencia
	Mínimo	Máximo	Medio				Mínimo	Máximo	Medio		
Papa sabanera						Plátano comino					
Bogotá, D.C., Corabastos	3.600	4.000	3.807		-	Medellín, Central Mayorista de Antioquia	1.800	2.000	1.954		-
Papa superior						Rionegro (Antioquia)	2.300	2.700	2.558		-
Bogotá, D.C., Corabastos	1.700	2.200	1.960		+	Plátano dominico hartón maduro					
Chiquinquirá (Boyacá)	1.600	2.000	1.767		++	Manizales, Centro Galerías	2.800	2.900	2.825		=
Cúcuta, Cenabastos	2.000	2.300	2.081		+	Pereira, La 41	2.800	3.000	2.900		+
Duitama (Boyacá), Mercaplasa	1.800	1.900	1.833		-	Pereira, Mercasa	2.700	3.000	2.883		+
Ibagué, Plaza La 21	1.760	1.960	1.871		+	Plátano dominico hartón verde					
Ipiales (Nariño), Centro de acopio	1.300	1.500	1.383		=	Armenia, Retiro	3.000	3.300	3.167		+
Ipiales (Nariño), Ipiales somos todos	1.400	1.500	1.411		-	Cartago (Valle del Cauca)	2.700	2.900	2.783		-
Neiva, Surabastos	1.760	1.900	1.819		-	Manizales, Centro Galerías	2.800	2.900	2.825		=
Pamplona (Norte de Santander)	1.800	2.000	1.950		+	Pereira, La 41	2.800	3.000	2.900		+
Pasto, El Potrerillo	1.500	1.600	1.543		-	Pereira, Mercasa	2.700	3.000	2.883		+
Tibasosa (Boyacá), Coomproriente	1.700	1.800	1.775		+	Plátano dominico verde					
Tunja, Complejo de Servicios del Sur	1.800	1.900	1.839		+	Medellín, Central Mayorista de Antioquia	1.500	2.400	1.981		-
Túquerres (Nariño)	1.300	1.400	1.350		-	Santa Bárbara (Antioquia)	733	900	831		+
Villavicencio, CAV	1.900	2.100	1.975		+	Sonsón (Antioquia)	2.300	2.500	2.375		+++
Papa suprema						Plátano guineo					
Armenia, Mercar	1.560	2.000	1.727		-	Bogotá, D.C., Corabastos	1.700	1.800	1.733		+++
Buenaventura (Valle del Cauca)	2.300	2.400	2.350		n.d.	Cartago (Valle del Cauca)	1.000	1.200	1.113		-
Cali, Santa Elena	1.800	2.000	1.888		-	La Ceja (Antioquia)	1.000	1.200	1.100		=
Ipiales (Nariño), Centro de acopio	1.000	1.100	1.067		+	Medellín, Central Mayorista de Antioquia	1.000	1.400	1.229		-
La Unión (Nariño)	1.500	1.680	1.570		-	Medellín, Plaza Minorista "José María Villa"	1.000	1.500	1.208		+
Palmira (Valle del Cauca)	1.800	1.920	1.878		+	Neiva, Surabastos	1.200	1.200	1.200		+
Tuluá (Valle del Cauca)	1.880	1.960	1.907		+	Peñol (Antioquia)	600	867	756		-
Papa única						Rionegro (Antioquia)	1.400	1.700	1.517		-
Barranquilla, Barranquillita	2.000	2.080	2.024		+	Santa Bárbara (Antioquia)	533	800	662		++
Barranquilla, Granabastos	1.980	2.160	2.048		-	Sonsón (Antioquia)	750	850	800		-
Bogotá, D.C., Corabastos	1.700	1.900	1.804		+	Villavicencio, CAV	1.667	2.000	1.917		-
Bucaramanga, Centroabastos	1.760	1.940	1.865		++	Plátano hartón maduro					
Buenaventura (Valle del Cauca)	1.700	2.000	1.853		+	Armenia, Mercar	2.900	3.200	3.000		+
Cali, Cavasa	1.500	1.600	1.538		-	Bogotá, D.C., Corabastos	5.250	5.500	5.412		+
Cali, Santa Elena	1.600	1.800	1.688		-	Cúcuta, Cenabastos	4.800	5.000	4.967		+
Cartagena, Bazurto	2.160	2.300	2.210		-	Ibagué, Plaza La 21	2.700	3.200	2.922		+
Cartago (Valle del Cauca)	1.880	2.200	1.997		++	Medellín, Central Mayorista de Antioquia	2.800	3.200	3.042		-
Cúcuta, Cenabastos	1.800	2.000	1.900		+	Medellín, Plaza Minorista "José María Villa"	2.900	3.200	3.071		-
Ipiales (Nariño), Centro de acopio	1.100	1.300	1.200		+	Neiva, Surabastos	2.700	3.000	2.800		-
La Unión (Nariño)	1.500	1.500	1.500		-	Pereira, La 41	2.800	3.000	2.900		+
Manizales, Centro Galerías	1.800	1.800	1.800		+	Pereira, Mercasa	2.700	3.000	2.883		+
Neiva, Surabastos	1.600	1.700	1.688		+	Tunja, Complejo de Servicios del Sur	4.750	4.900	4.800		-
Pamplona (Norte de Santander)	1.800	1.800	1.800		+	Plátano hartón verde					
Pasto, El Potrerillo	1.400	1.500	1.412		+	Arauca (Arauca)	4.500	4.500	4.500		+
Pereira, La 41	1.900	2.000	1.953		++	Armenia, Mercar	3.100	3.400	3.233		+
Pereira, Mercasa	1.800	2.040	1.941		+	Armenia, Retiro	3.100	3.500	3.322		+
Popayán, Plaza de mercado del barrio Bolívar	1.860	2.300	2.065		++	Barranquilla, Barranquillita	3.000	3.000	3.000		-
Valledupar, Mercabastos	1.800	1.900	1.859		+	Bogotá, D.C., Corabastos	5.250	5.500	5.412		+
Valledupar, Mercado Nuevo	1.800	1.900	1.857		+						

Cuadro 5. Mercados mayoristas. Precios de venta de tubérculos, raíces y plátanos (continuación)
2023 (4 al 10 de marzo)

Productos y mercados	Pesos por kilogramo				Tendencia	Productos y mercados	Pesos por kilogramo				Tendencia
	Mínimo	Máximo	Medio				Mínimo	Máximo	Medio		
Plátano hartón verde (continuación)						Ulluco					
Bucaramanga, Centroabastos	4.800	5.152	4.976	-		Cali, Cavasa	5.000	5.000	5.000	+++	
Bucaramanga, Mercados del centro	4.960	5.040	5.000	=		Ipiales (Nariño), Ipiales somos todos	2.667	3.000	2.833	-	
Cali, Cavasa	2.900	3.000	2.929	-		Pasto, El Potrerillo	2.500	2.656	2.569	+	
Cali, Santa Elena	3.000	3.000	3.000	+		Popayán, Plaza de mercado del barrio Bolívar	2.833	3.333	3.104	+	
Cartagena, Bazurto	3.300	3.600	3.463	+		Túquerres (Nariño)	1.667	2.167	1.938	-	
Chiquinquirá (Boyacá)	4.500	4.600	4.550	+		Yuca chirosa					
Cúcuta, Cenabastos	4.800	5.000	4.958	+		Buenaventura (Valle del Cauca)	2.400	2.600	2.520	-	
Duitama (Boyacá), Mercaplaza	4.350	4.500	4.450	=		Ibagué, Plaza La 21	1.833	2.000	1.944	-	
Florencia (Cauquetá)	2.600	2.700	2.667	-		La Ceja (Antioquia)	1.800	2.200	2.013	++	
Ibagué, Plaza La 21	2.700	3.200	2.922	+		Rionegro (Antioquia)	1.500	2.000	1.765	+	
La Ceja (Antioquia)	3.000	3.500	3.158	-		Yuca criolla					
Medellín, Central Mayorista de Antioquia	2.800	3.200	3.042	-		Arauca (Arauca)	2.286	2.429	2.357	-	
Medellín, Plaza Minorista "José María Villa"	2.900	3.200	3.071	-		Barranquilla, Barranquillita	1.700	1.750	1.744	-	
Montería, Mercado del Sur	2.750	3.000	2.896	+		Barranquilla, Granabastos	1.775	1.800	1.794	+	
Neiva, Surabastos	2.700	3.000	2.800	-		Bucaramanga, Centroabastos	1.905	1.905	1.905	=	
Palmira (Valle del Cauca)	3.000	3.200	3.100	-		Bucaramanga, Mercados del centro	1.905	1.952	1.929	-	
Pamplona (Norte de Santander)	4.500	4.750	4.558	-		Cartagena, Bazurto	1.500	1.625	1.552	-	
Pereira, La 41	2.800	3.000	2.900	+		Cúcuta, Cenabastos	3.000	3.200	3.100	+	
Pereira, Mercasa	2.700	3.000	2.883	+		Medellín, Central Mayorista de Antioquia	1.920	2.200	2.085	+	
Popayán, Plaza de mercado del barrio Bolívar	2.800	3.000	2.905	-		Medellín, Plaza Minorista "José María Villa"	1.880	2.400	2.153	+++	
Rionegro (Antioquia)	3.500	3.800	3.633	-		Montería, Mercado del Sur	1.125	1.375	1.281	+	
San Gil (Santander)	1.600	1.600	1.600	=		Pamplona (Norte de Santander)	2.262	3.095	2.520	-	
Santa Bárbara (Antioquia)	2.000	2.300	2.063	-		San Gil (Santander)	1.875	2.344	2.109	++	
Santa Marta (Magdalena)	5.100	5.100	5.100	+		Santa Marta (Magdalena)	1.850	1.875	1.869	-	
Sincelejo, Nuevo Mercado	2.587	2.587	2.587	=		Sincelejo, Nuevo Mercado	1.375	1.500	1.438	+	
Socorro (Santander)	1.600	1.600	1.600	=		Socorro (Santander)	1.800	1.800	1.800	=	
Tibasosa (Boyacá), Coomproriente	4.500	4.900	4.613	-		Valledupar, Mercabastos	1.125	1.150	1.127	-	
Tuluá (Valle del Cauca)	2.600	3.000	2.838	-		Valledupar, Mercado Nuevo	1.125	1.125	1.125	+	
Tunja, Complejo de Servicios del Sur	4.750	4.900	4.800	-		Yuca ICA					
Valledupar, Mercabastos	3.300	3.600	3.467	-		Armenia, Mercar	2.000	2.080	2.040	=	
Villavicencio, CAV	4.400	4.960	4.767	+		Armenia, Retiro	2.000	2.080	2.040	+	
Yopal (Casanare)	4.640	4.640	4.640	+		Cali, Cavasa	2.000	2.120	2.075	+	
Plátano hartón verde ecuatoriano						Cali, Santa Elena	2.000	2.120	2.060	-	
Bogotá, D.C., Corabastos	3.167	3.833	3.456	n.d.		Cartago (Valle del Cauca)	1.920	2.160	2.027	-	
Ipiales (Nariño), Ipiales somos todos	2.567	2.933	2.800	-		Florencia (Cauquetá)	1.760	1.920	1.840	-	
Pasto, El Potrerillo	2.833	3.000	2.897	=		Manizales, Centro Galerías	2.400	2.400	2.400	-	
Popayán, Plaza de mercado del barrio Bolívar	3.000	3.100	3.050	-		Neiva, Surabastos	3.600	4.000	3.667	-	
Túquerres (Nariño)	2.733	2.867	2.792	+		Palmira (Valle del Cauca)	2.000	2.200	2.080	+	
Plátano hartón verde Eje Cafetero						Pasto, El Potrerillo	2.000	2.167	2.125	-	
Medellín, Central Mayorista de Antioquia	3.800	4.000	3.900	+		Pereira, La 41	1.920	2.000	1.980	+	
Plátano hartón verde llanero						Pereira, Mercasa	1.920	2.000	1.990	+	
Bogotá, D.C., Corabastos	5.500	5.900	5.666	+		Popayán, Plaza de mercado del barrio Bolívar	2.917	3.033	2.985	+	
						Tuluá (Valle del Cauca)	1.680	2.000	1.810	-	

PRECIOS MAYORISTAS

Cuadro 5. Mercados mayoristas. Precios de venta de tubérculos, raíces y plátanos (conclusión)
2023 (4 al 10 de marzo)

Productos y mercados	Pesos por kilogramo				Tendencia	Productos y mercados	Pesos por kilogramo				Tendencia
	Mínimo	Máximo	Medio	Precios			Mínimo	Máximo	Medio	Precios	
Yuca llanera						Yuca llanera (continuación)					
Bogotá, D.C., Corabastos	1.767	2.333	1.996		-	Tunja, Complejo de Servicios del Sur	2.000	2.167	2.056		=
Chiquinquirá (Boyacá)	1.833	2.333	2.000		-	Villavicencio, CAV	1.433	1.667	1.600		-
Duitama (Boyacá), Mercaplaza	2.000	2.067	2.022		-	Yopal (Casanare)	2.000	2.000	2.000		=
Tibasosa (Boyacá), Coomproriente	1.833	2.167	2.000		-						

TENDENCIAS

---	-	+	+++
Variación mayor al -20 %	Variación entre 0 % y -10 %	Variación entre 0 % y 10 %	Variación mayor al 20 %
--	=	++	n. d.
Variación entre -10 % y -20 %	Variación igual a 0 %	Variación entre 10 % y 20 %	No determinado

GRANOS, CÁRNICOS Y PROCESADOS

Aumentó el abastecimiento de frijol cargamanto rojo

A lo largo de la semana se redujeron los precios del frijol cargamanto rojo en once de los dieciséis centros mayoristas que lo vendieron. Según lo reportado por las fuentes, esta tendencia se dio en respuesta al incremento en el ingreso de carga fresca desde las zonas productoras de El Peñol, El Carmen de Viboral, San Vicente Ferrer, La Unión, El Santuario (Antioquia), así como desde los departamentos de Valle del Cauca y Caldas. A esto, se sumó la caída en la comercialización del grano en la semana. Por ejemplo, en Medellín el kilo se negoció a \$11.675, 7,71% menos que la semana inmediatamente anterior.

Adicionalmente, bajaron las cotizaciones de la panela cuadrada blanca, esta vez en ocho de los quince mercados que la ofrecieron. De acuerdo con los comerciantes, este comportamiento se dio gracias a la alta disponibilidad de caña madura para moler en San José de Pare, Togüí, Chitaraque (Boyacá), Gámbita, Barbosa, Guavatá, Chipatá, Charalá, Ocamonte y Suaita (Santander), a lo que se sumó la reducción en la cantidad de pedidos realizados por los compradores durante la semana. En Tunja, por ejemplo, la disminución en el precio fue del 9,22% y el kilo se transó a \$2.875.

Los precios mayoristas del pollo entero congelado sin vísceras también se redujeron debido a la amplia oferta

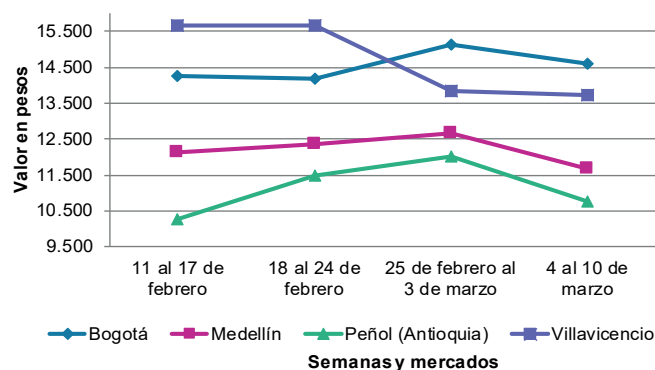


Fuente: <https://www.tomatesrojos.com/frijol-cargamanto-en-vaina>

del corte, el cual ingreso desde Soledad (Atlántico) y Cartagena (Bolívar). Esta tendencia se evidenció en siete de los once centros mayoristas que lo ofrecieron durante la semana.

En contraste, ascendieron las cotizaciones de los lomitos de atún en lata. De acuerdo con lo reportado por los comerciantes, esta situación se dio ante los altos costos de los insumos requeridos para su producción, sumado a la alta rotación del producto a lo largo de la semana. Lo anterior, se dio en trece de los veintitrés mercados que lo vendieron. Por ejemplo, en Neiva el incremento fue del 5,80%, ofreciéndose el kilo a \$33.517.

Gráfico 6. Comportamiento de los precios del frijol cargamanto rojo 2023 (11 de febrero al 10 de marzo)



Fuente: DANE, SIPSA.

Cuadro 6. Mercados mayoristas. Precios de venta de granos y cereales 2023 (4 al 10 de marzo)

Productos y mercados	Pesos por kilogramo				Tendencia	Productos y mercados	Pesos por kilogramo				Tendencia
	Mínimo	Máximo	Medio				Mínimo	Máximo	Medio		
Arroz blanco importado						Arroz excelso (continuación)					
Pasto, El Potrerillo	4.000	4.111	4.028		+	Santa Marta (Magdalena)	3.872	3.920	3.901		=
Arroz de primera						Sincelejo, Nuevo Mercado	4.080	4.152	4.098		-
Armenia, Mercar	5.200	5.280	5.227		=	Valledupar, Mercado Nuevo	4.160	4.240	4.187		-
Barranquilla, Barranquillita	4.000	4.044	4.015		-	Arroz sopa cristal					
Barranquilla, Granabastos	3.956	4.000	3.989		+	Bucaramanga, Centroabastos	3.360	3.600	3.493		=
Bogotá, D.C., Corabastos	3.810	3.880	3.843		-	Bucaramanga, Mercados del centro	3.480	3.600	3.540		=
Bogotá, D.C., Paloquemao	4.160	4.400	4.293		=	Arveja amarilla seca importada					
Bogotá, D.C., Plaza España	4.120	4.240	4.173		-	Bucaramanga, Centroabastos	4.870	5.130	5.000		=
Bogotá, D.C., Plaza Las Flores	3.920	4.000	3.967		+	Cúcuta, Cenabastos	4.000	4.350	4.183		=
Bucaramanga, Mercados del centro	4.240	4.400	4.320		=	Ibagué, Plaza La 21	4.000	4.300	4.167		n.d.
Buenaventura (Valle del Cauca)	4.240	4.400	4.320		-	Pamplona (Norte de Santander)	4.957	4.957	4.957		=
Cali, La Floresta	3.800	4.080	3.927		=	Arveja verde seca importada					
Cali, Santa Elena	3.700	4.000	3.840		-	Armenia, Mercar	4.846	4.846	4.846		+
Cali, Siloé	3.800	4.240	3.980		-	Bogotá, D.C., Corabastos	4.360	4.440	4.393		-
Cartagena, Bazurto	4.000	4.111	4.037		-	Bogotá, D.C., Paloquemao	5.120	5.440	5.280		-
Cartago (Valle del Cauca)	4.120	4.184	4.155		=	Bogotá, D.C., Plaza España	5.160	5.400	5.253		-
Cúcuta, Cenabastos	4.200	4.333	4.289		-	Bucaramanga, Centroabastos	4.783	5.130	4.935		=
Cúcuta, La Nueva Sexta	4.133	4.400	4.289		+	Bucaramanga, Mercados del centro	4.870	5.043	4.957		=
Florencia (Caquetá)	4.080	4.160	4.133		=	Buenaventura (Valle del Cauca)	3.720	3.760	3.733		+
Manizales, Centro Galerías	4.240	4.400	4.340		=	Cali, La Floresta	4.880	4.960	4.933		-
Medellín, Central Mayorista de Antioquia	4.000	4.120	4.056		=	Cali, Santa Elena	4.640	4.800	4.693		=
Medellín, Plaza Minorista "José María Villa"	4.064	4.152	4.104		+	Cali, Siloé	4.800	4.960	4.853		=
Montería, Mercado del Sur	3.889	4.000	3.917		=	Cartagena, Bazurto	4.500	4.500	4.500		=
Neiva, Surabastos	4.080	4.240	4.140		+	Cúcuta, Cenabastos	4.000	4.360	4.187		=
Palmira (Valle del Cauca)	3.700	4.232	3.977		-	Manizales, Centro Galerías	4.846	4.934	4.890		+
Pamplona (Norte de Santander)	4.133	4.267	4.200		=	Medellín, Central Mayorista de Antioquia	4.320	4.560	4.456		=
Pasto, El Potrerillo	4.360	4.640	4.550		=	Medellín, Plaza Minorista "José María Villa"	4.120	4.216	4.172		+
Pereira, Mercasa	4.212	4.346	4.261		=	Palmira (Valle del Cauca)	4.760	4.800	4.790		-
Popayán, Plaza de mercado del barrio Bolívar	3.500	3.600	3.557		=	Pamplona (Norte de Santander)	4.870	4.957	4.928		=
Santa Marta (Magdalena)	3.632	3.894	3.759		+	Pasto, El Potrerillo	3.600	3.680	3.620		+
Sincelejo, Nuevo Mercado	3.620	3.640	3.633		+	Pereira, Mercasa	4.650	4.910	4.765		=
Tuluá (Valle del Cauca)	3.710	4.157	3.944		-	Popayán, Plaza de mercado del barrio Bolívar	4.480	4.560	4.507		=
Tunja, Complejo de Servicios del Sur	3.800	4.000	3.900		+	Santa Marta (Magdalena)	4.909	5.577	5.180		=
Valledupar, Mercado Nuevo	3.600	3.800	3.707		+	Tuluá (Valle del Cauca)	3.968	4.416	4.168		+
Villavicencio, CAV	4.040	4.080	4.060		=	Tunja, Complejo de Servicios del Sur	4.400	4.400	4.400		-
Arroz de segunda						Valledupar, Mercado Nuevo	5.000	6.000	5.667		-
Barranquilla, Barranquillita	3.778	3.822	3.793		=	Villavicencio, CAV	4.348	5.183	4.709		-
Barranquilla, Granabastos	3.733	3.778	3.767		+	Cuchuco de cebada					
Bogotá, D.C., Corabastos	3.640	3.720	3.667		+	Bucaramanga, Centroabastos	4.200	4.752	4.397		=
Cartagena, Bazurto	3.778	3.822	3.793		-	Bucaramanga, Mercados del centro	4.000	4.080	4.040		=
Arroz excelso						Cuchuco de maíz					
Barranquilla, Barranquillita	4.240	4.400	4.347		=	Bucaramanga, Centroabastos	4.240	4.752	4.437		=
Barranquilla, Granabastos	4.320	4.440	4.390		-	Bucaramanga, Mercados del centro	4.000	4.400	4.200		=
Bucaramanga, Centroabastos	4.400	4.520	4.440		+	Cali, La Floresta	2.400	2.600	2.467		-
Cartagena, Bazurto	4.240	4.320	4.293		+	Cali, Santa Elena	2.500	2.500	2.500		=
Ibagué, Plaza La 21	3.920	3.920	3.920		+						
Montería, Mercado del Sur	4.320	4.400	4.380		=						

Cuadro 6. Mercados mayoristas. Precios de venta de granos y cereales (continuación)
2023 (4 al 10 de marzo)

Productos y mercados	Pesos por kilogramo				Tendencia	Productos y mercados	Pesos por kilogramo				Tendencia
	Mínimo	Máximo	Medio				Mínimo	Máximo	Medio		
Cuchuco de maíz (continuación)						Frijol cargamanto rojo (continuación)					
Cali, Siloé	2.600	2.800	2.693		+	Bogotá, D.C., Plaza España	15.040	16.400	15.653		-
Cartago (Valle del Cauca)	2.240	2.280	2.261		+	Bogotá, D.C., Plaza Las Flores	14.400	14.720	14.560		-
Florencia (Cauquetá)	3.040	3.200	3.120		-	Cartago (Valle del Cauca)	13.920	15.040	14.320		+
Montería, Mercado del Sur	2.200	2.400	2.350		-	El Carmen de Viboral (Antioquia)	11.000	11.500	11.250		-
Popayán, Plaza de mercado del barrio Bolívar	2.560	2.720	2.640		=	Ibagué, Plaza La 21	12.000	12.040	12.025		-
Sincelejo, Nuevo Mercado	2.800	3.250	3.025		+	Manizales, Centro Galerías	14.009	14.097	14.075		-
						Marinilla (Antioquia)	11.000	11.500	11.250		+
						Medellín, Central Mayorista de Antioquia	11.500	12.000	11.675		-
						Medellín, Plaza Minorista "José María Villa"	11.900	12.500	12.150		-
						Peñol (Antioquia)	10.500	11.000	10.750		-
						Pereira, Mercasa	12.850	12.950	12.897		=
						San Vicente (Antioquia)	10.000	10.500	10.250		-
						Villavicencio, CAV	13.478	14.130	13.725		-
Frijol bolón						Frijol nima calima					
Armenia, Mercar	15.419	15.683	15.595		=	Bogotá, D.C., Paloquemao	11.600	12.000	11.867		-
Bogotá, D.C., Corabastos	14.560	14.800	14.647		+	Bogotá, D.C., Plaza España	11.520	12.240	11.917		-
Bogotá, D.C., Plaza España	16.000	16.800	16.427		-	Cartago (Valle del Cauca)	11.488	11.680	11.563		+
Bogotá, D.C., Plaza Las Flores	15.520	15.840	15.733		+	Florencia (Cauquetá)	10.400	10.640	10.507		=
Cartago (Valle del Cauca)	16.240	17.600	16.907		-	Manizales, Centro Galerías	12.863	12.996	12.922		+
Pereira, Mercasa	17.160	17.560	17.340		=	Medellín, Central Mayorista de Antioquia	11.000	11.500	11.125		-
Popayán, Plaza de mercado del barrio Bolívar	12.960	13.280	13.088		+	Neiva, Surabastos	11.200	12.000	11.700		+
Tuluá (Valle del Cauca)	15.040	16.104	15.528		-						
Villavicencio, CAV	16.435	17.391	16.935		-						
Frijol cabeza negra importado						Frijol palomito importado					
Barranquilla, Barranquillita	6.000	6.100	6.033		-	Barranquilla, Barranquillita	7.300	7.400	7.367		-
Cartagena, Bazurto	7.000	7.500	7.167		+	Barranquilla, Granabastos	7.100	7.200	7.167		-
Santa Marta (Magdalena)	6.968	7.182	7.061		=	Cartagena, Bazurto	7.500	8.000	7.667		+
						Santa Marta (Magdalena)	8.000	8.582	8.327		=
Frijol cabeza negra nacional						Frijol radical					
Barranquilla, Granabastos	5.810	5.820	5.817		-	Bogotá, D.C., Paloquemao	9.440	9.760	9.600		+
Montería, Mercado del Sur	5.000	5.000	5.000		-	Bucaramanga, Centroabastos	8.500	8.957	8.665		-
Sincelejo, Nuevo Mercado	5.800	6.200	6.000		-	Medellín, Central Mayorista de Antioquia	8.500	8.800	8.675		-
Valledupar, Mercado Nuevo	5.500	6.000	5.833		-						
Frijol calima						Frijol Uribe rosado					
Buenaventura (Valle del Cauca)	10.120	10.288	10.189		-	Pereira, Mercasa	12.100	12.275	12.188		=
Cali, La Floresta	11.400	11.600	11.467		-						
Cali, Santa Elena	11.600	12.000	11.867		-						
Cali, Siloé	12.000	12.400	12.187		-						
Palmira (Valle del Cauca)	12.000	12.060	12.025		+						
Popayán, Plaza de mercado del barrio Bolívar	10.256	10.560	10.405		+						
Tuluá (Valle del Cauca)	11.160	11.800	11.515		+						
Frijol cargamanto blanco						Frijol Zaragoza					
El Carmen de Viboral (Antioquia)	13.000	13.500	13.250		=	Barranquilla, Barranquillita	8.800	8.900	8.867		=
Marinilla (Antioquia)	11.500	12.000	11.750		-	Barranquilla, Granabastos	8.850	8.900	8.883		+
Medellín, Central Mayorista de Antioquia	11.500	12.000	11.675		-	Cartagena, Bazurto	9.300	10.000	9.600		+
Medellín, Plaza Minorista "José María Villa"	12.000	12.800	12.375		-	Cúcuta, Cenabastos	9.500	10.000	9.833		+
Peñol (Antioquia)	11.500	12.000	11.625		-	Cúcuta, La Nueva Sexta	9.000	9.500	9.167		+
San Vicente (Antioquia)	10.500	11.000	10.750		-	Montería, Mercado del Sur	8.000	8.200	8.050		=
						Santa Marta (Magdalena)	9.727	10.332	10.077		=
						Sincelejo, Nuevo Mercado	8.400	9.600	9.075		+
						Valledupar, Mercado Nuevo	10.000	10.000	10.000		=
Frijol cargamanto rojo						Garbanzo importado					
Armenia, Mercar	16.123	16.300	16.241		=	Arauca (Arauca)	6.383	6.500	6.442		=
Bogotá, D.C., Corabastos	12.800	13.200	12.933		+	Armenia, Mercar	8.811	9.251	9.104		=
Bogotá, D.C., Paloquemao	14.560	14.640	14.587		-						

Cuadro 6. Mercados mayoristas. Precios de venta de granos y cereales (continuación)
2023 (4 al 10 de marzo)

Productos y mercados	Pesos por kilogramo				Tendencia	Productos y mercados	Pesos por kilogramo				Tendencia
	Mínimo	Máximo	Medio				Mínimo	Máximo	Medio		
Garbanzo importado (continuación)						Lenteja importada (continuación)					
Bogotá, D.C., Corabastos	8.700	8.780	8.727	+		Tuluá (Valle del Cauca)	6.504	6.920	6.709	-	
Bogotá, D.C., Paloquemao	9.760	10.400	10.053	+		Tunja, Complejo de Servicios del Sur	6.400	6.600	6.467	-	
Bogotá, D.C., Plaza España	9.520	10.160	9.827	+		Valledupar, Mercado Nuevo	7.500	8.000	7.833	-	
Bogotá, D.C., Plaza Las Flores	9.680	10.000	9.840	+		Villavicencio, CAV	7.130	7.609	7.424	-	
Bucaramanga, Centroabastos	6.920	7.200	7.107	=		Maíz amarillo cáscara					
Bucaramanga, Mercados del centro	7.717	7.826	7.772	=		Bogotá, D.C., Corabastos	2.360	2.440	2.387	+	
Cartago (Valle del Cauca)	6.432	7.120	6.837	+		Bogotá, D.C., Paloquemao	2.960	3.040	2.987	+	
Cúcuta, Cenabastos	6.720	7.080	6.933	+		Manizales, Centro Galerías	2.240	2.320	2.267	=	
Cúcuta, La Nueva Sexta	7.500	7.800	7.600	+		Medellín, Central Mayorista de Antioquia	2.100	2.200	2.175	+	
Medellín, Central Mayorista de Antioquia	7.360	7.728	7.462	=		Medellín, Plaza Minorista "José María Villa"	2.200	2.300	2.263	-	
Medellín, Plaza Minorista "José María Villa"	7.000	7.160	7.078	+		Montería, Mercado del Sur	2.000	2.200	2.150	=	
Neiva, Surabastos	7.200	7.440	7.340	+		Neiva, Surabastos	1.855	1.935	1.909	-	
Pamplona (Norte de Santander)	7.478	7.565	7.536	=		Sincelejo, Nuevo Mercado	1.956	2.044	2.004	-	
Pereira, Mercasa	7.310	7.850	7.527	=		Valledupar, Mercado Nuevo	2.000	2.100	2.033	+	
Tunja, Complejo de Servicios del Sur	9.200	9.600	9.400	+		Maíz amarillo cáscara importado					
Villavicencio, CAV	7.000	7.344	7.214	+		Medellín, Central Mayorista de Antioquia	2.000	2.050	2.013	=	
Lenteja importada						Maíz amarillo trillado					
Arauca (Arauca)	7.920	8.136	8.028	=		Armenia, Mercar	2.760	2.800	2.780	=	
Armenia, Mercar	7.753	7.930	7.871	=		Barranquilla, Barranquillita	2.525	2.550	2.542	+	
Barranquilla, Barranquillita	6.800	6.900	6.867	+		Barranquilla, Granabastos	2.525	2.550	2.544	+	
Barranquilla, Granabastos	6.800	6.900	6.867	=		Cali, La Floresta	2.640	2.700	2.680	-	
Bogotá, D.C., Corabastos	6.600	6.760	6.707	-		Cali, Santa Elena	2.500	2.600	2.533	=	
Bogotá, D.C., Paloquemao	7.360	7.520	7.467	-		Cali, Siloé	2.600	2.700	2.667	-	
Bogotá, D.C., Plaza España	6.960	7.296	7.152	-		Cartagena, Bazurto	2.750	3.150	2.883	+	
Bogotá, D.C., Plaza Las Flores	7.360	7.600	7.507	+		Medellín, Central Mayorista de Antioquia	2.400	2.500	2.475	+	
Bucaramanga, Centroabastos	7.522	7.826	7.688	=		Medellín, Plaza Minorista "José María Villa"	2.600	2.700	2.663	+	
Bucaramanga, Mercados del centro	7.565	7.826	7.696	=		Montería, Mercado del Sur	2.400	2.600	2.550	-	
Buenaventura (Valle del Cauca)	5.840	6.240	6.027	+		Pereira, Mercasa	2.660	2.950	2.807	=	
Cali, La Floresta	6.600	6.800	6.667	=		Santa Marta (Magdalena)	2.892	3.000	2.964	=	
Cali, Santa Elena	6.720	6.960	6.800	-		Sincelejo, Nuevo Mercado	2.356	2.467	2.411	+	
Cali, Siloé	6.800	7.200	6.987	-		Tuluá (Valle del Cauca)	2.400	2.460	2.420	-	
Cartagena, Bazurto	7.000	8.000	7.500	+		Maíz blanco cáscara					
Cartago (Valle del Cauca)	7.200	7.360	7.256	+		Medellín, Central Mayorista de Antioquia	2.300	2.400	2.350	-	
Cúcuta, Cenabastos	6.400	7.000	6.767	+		Maíz blanco retrillado					
Cúcuta, La Nueva Sexta	7.000	7.167	7.083	+		Cartago (Valle del Cauca)	2.740	2.780	2.766	+	
Florencia (Caquetá)	6.240	6.480	6.320	-		Maíz blanco trillado					
Ibagué, Plaza La 21	6.400	6.560	6.480	-		Armenia, Mercar	2.900	2.960	2.930	=	
Manizales, Centro Galerías	7.489	7.753	7.599	+		Barranquilla, Barranquillita	3.178	3.195	3.185	-	
Medellín, Central Mayorista de Antioquia	6.640	6.864	6.756	-		Barranquilla, Granabastos	3.150	3.175	3.156	+	
Medellín, Plaza Minorista "José María Villa"	6.120	6.256	6.190	+		Bogotá, D.C., Corabastos	2.840	2.940	2.893	-	
Montería, Mercado del Sur	7.000	7.200	7.050	=		Bogotá, D.C., Paloquemao	3.440	3.520	3.467	-	
Neiva, Surabastos	6.800	7.360	7.180	+		Bogotá, D.C., Plaza España	3.400	3.600	3.480	-	
Palmira (Valle del Cauca)	7.200	7.240	7.220	-		Cali, La Floresta	2.800	2.900	2.867	+	
Pamplona (Norte de Santander)	7.478	7.704	7.583	=		Cali, Santa Elena	2.800	2.900	2.833	+	
Pasto, El Potrerillo	5.600	5.680	5.620	+		Cali, Siloé	3.000	3.100	3.033	=	
Pereira, Mercasa	7.350	7.500	7.433	-							
Popayán, Plaza de mercado del barrio Bolívar	6.768	6.880	6.829	-							
Santa Marta (Magdalena)	7.727	8.264	7.921	=							
Sincelejo, Nuevo Mercado	6.700	7.200	6.900	-							

PRECIOS MAYORISTAS

Cuadro 6. Mercados mayoristas. Precios de venta de granos y cereales (conclusión)
2023 (4 al 10 de marzo)

Productos y mercados	Pesos por kilogramo				Tendencia	Productos y mercados	Pesos por kilogramo				Tendencia
	Mínimo	Máximo	Medio	Precios			Mínimo	Máximo	Medio	Precios	
Maíz blanco trillado (continuación)						Maíz blanco trillado (continuación)					
Cartagena, Bazurto	3.000	3.600	3.267		+	Tuluá (Valle del Cauca)	2.642	2.740	2.694		-
Cartago (Valle del Cauca)	2.700	2.740	2.720		+	Valledupar, Mercado Nuevo	2.800	2.800	2.800		+
Cúcuta, Cenabastos	2.900	3.060	2.987		-	Villavicencio, CAV	2.800	3.000	2.912		=
Cúcuta, La Nueva Sexta	2.917	3.500	3.208		-						
Florencia (Caquetá)	2.900	3.200	3.047		-	Maíz pira					
Ibagué, Plaza La 21	2.560	2.600	2.580		=	Bogotá, D.C., Corabastos	4.880	5.040	4.960		-
Manizales, Centro Galerías	2.960	3.120	3.040		=	Bogotá, D.C., Paloquemao	5.760	5.920	5.867		-
Medellín, Central Mayorista de Antioquia	2.800	2.900	2.850		=	Bucaramanga, Centroabastos	5.478	5.870	5.696		+
Medellín, Plaza Minorista "José María Villa"	2.800	2.900	2.863		+	Bucaramanga, Mercados del centro	5.326	5.652	5.489		=
Montería, Mercado del Sur	2.600	2.800	2.700		=	Cúcuta, Cenabastos	5.000	5.200	5.133		=
Neiva, Surabastos	3.200	3.240	3.220		+	Cúcuta, La Nueva Sexta	5.080	5.280	5.160		+
Palmira (Valle del Cauca)	2.960	3.000	2.990		-	Medellín, Central Mayorista de Antioquia	5.000	5.400	5.258		=
Pereira, Mercasa	3.250	3.675	3.418		=	Medellín, Plaza Minorista "José María Villa"	5.064	5.208	5.138		+
Popayán, Plaza de mercado del barrio Bolívar	2.720	2.760	2.740		=	Montería, Mercado del Sur	5.200	5.600	5.350		=
Santa Marta (Magdalena)	2.920	3.120	3.013		=	Sincelejo, Nuevo Mercado	4.800	5.400	5.100		=
Sincelejo, Nuevo Mercado	2.800	2.933	2.859		+	Villavicencio, CAV	5.391	5.739	5.587		=

TENDENCIAS

---	-	+	+++
Variación mayor al -20 %	Variación entre 0 % y -10 %	Variación entre 0 % y 10 %	Variación mayor al 20 %
--	=	++	n. d.
Variación entre -10 % y -20 %	Variación igual a 0 %	Variación entre 10 % y 20 %	No determinado

PRECIOS MAYORISTAS

Cuadro 7. Mercados mayoristas. Precios de venta de huevos y lácteos 2023 (4 al 10 de marzo)

Productos y mercados	Pesos por kilogramo				Tendencia	Productos y mercados	Pesos por kilogramo				Tendencia
	Mínimo	Máximo	Medio				Mínimo	Máximo	Medio		
Huevo blanco A						Huevo rojo AA (continuación)					
Buenaventura (Valle del Cauca)	600	633	611	-		Cartagena, Bazurto	533	567	556	=	
Cartago (Valle del Cauca)	520	560	542	+		Cartago (Valle del Cauca)	540	587	561	+	
Manizales, Centro Galerías	533	540	538	=		Cúcuta, Cenabastos	500	528	514	-	
Pereira, La 41	533	533	533	=		Cúcuta, La Nueva Sexta	517	528	521	-	
Huevo blanco AA						Ibagué, Plaza La 21	543	553	549	+	
Cartago (Valle del Cauca)	540	587	561	+		Medellín, Central Mayorista de Antioquia	530	530	530	+	
Manizales, Centro Galerías	560	560	560	=		Medellín, Plaza Minorista "José María Villa"	537	556	545	-	
Medellín, Plaza Minorista "José María Villa"	533	550	542	-		Montería, Mercado del Sur	533	567	546	+	
Pereira, La 41	567	567	567	=		Neiva, Surabastos	533	533	533	=	
Huevo blanco B						Palmira (Valle del Cauca)	567	583	573	-	
Pereira, La 41	500	500	500	=		Pamplona (Norte de Santander)	481	486	483	=	
Huevo blanco extra						Pasto, El Potrerillo	533	543	538	=	
Manizales, Centro Galerías	600	600	600	=		Popayán, Plaza de mercado del barrio Bolívar	587	593	589	-	
Pereira, La 41	633	633	633	=		Tuluá (Valle del Cauca)	550	550	550	=	
Huevo rojo A						Valledupar, Mercado Nuevo	500	550	531	+	
Armenia, Mercar	480	480	480	+		Villavicencio, CAV	517	533	523	+	
Bogotá, D.C., Corabastos	490	500	497	-		Huevo rojo B					
Bogotá, D.C., Paloquemao	500	510	503	-		Armenia, Mercar	500	500	500	+	
Bogotá, D.C., Plaza Las Flores	500	530	517	-		Bogotá, D.C., Corabastos	460	470	467	+	
Bucaramanga, Centroabastos	493	500	497	=		Bogotá, D.C., Paloquemao	470	480	477	-	
Cali, Santa Elena	500	517	508	=		Bogotá, D.C., Plaza Las Flores	460	490	473	-	
Cali, Siloé	500	517	506	=		Bucaramanga, Centroabastos	467	467	467	=	
Cartagena, Bazurto	517	533	528	+		Ibagué, Plaza La 21	500	517	508	+	
Cartago (Valle del Cauca)	520	560	542	+		Medellín, Central Mayorista de Antioquia	460	470	465	=	
Ibagué, Plaza La 21	517	533	522	+		Medellín, Plaza Minorista "José María Villa"	495	506	500	+	
Medellín, Central Mayorista de Antioquia	500	515	504	+		Montería, Mercado del Sur	483	500	492	+	
Medellín, Plaza Minorista "José María Villa"	515	520	517	-		Neiva, Surabastos	500	500	500	=	
Montería, Mercado del Sur	500	533	517	+		Villavicencio, CAV	460	467	463	=	
Neiva, Surabastos	516	516	516	=		Huevo rojo extra					
Palmira (Valle del Cauca)	527	550	536	-		Armenia, Mercar	520	520	520	+	
Pamplona (Norte de Santander)	458	458	458	=		Bogotá, D.C., Corabastos	570	580	577	-	
Pasto, El Potrerillo	517	517	517	+		Bogotá, D.C., Paloquemao	580	590	583	-	
Popayán, Plaza de mercado del barrio Bolívar	553	560	556	-		Bogotá, D.C., Plaza Las Flores	590	600	597	-	
Sincelejo, Nuevo Mercado	507	517	513	+		Cali, Galería Alameda	600	600	600	=	
Tuluá (Valle del Cauca)	530	530	530	=		Cali, La Floresta	583	600	589	+	
Valledupar, Mercado Nuevo	487	517	507	+		Cali, Siloé	600	600	600	-	
Villavicencio, CAV	490	500	495	=		Cúcuta, Cenabastos	558	561	560	+	
Huevo rojo AA						Cúcuta, La Nueva Sexta	557	561	559	+	
Armenia, Mercar	490	490	490	+		Ibagué, Plaza La 21	600	617	606	+	
Bogotá, D.C., Corabastos	515	520	518	-		Medellín, Central Mayorista de Antioquia	615	633	625	+	
Bogotá, D.C., Paloquemao	520	530	527	-		Medellín, Plaza Minorista "José María Villa"	620	625	622	=	
Bogotá, D.C., Plaza Las Flores	550	570	557	-		Neiva, Surabastos	566	566	566	=	
Cali, Galería Alameda	550	567	556	=		Villavicencio, CAV	567	567	567	+	
Cali, La Floresta	550	567	556	+		Leche en polvo					
Cali, Santa Elena	550	567	558	+		Armenia, Mercar	28.267	53.889	39.841	+	
Cali, Siloé	550	567	556	=		Barranquilla, Barranquillita	46.168	46.597	46.320	=	
						Barranquilla, Granabastos	46.267	46.354	46.325	=	
						Bucaramanga, Centroabastos	46.224	52.778	49.086	+	

Cuadro 7. Mercados mayoristas. Precios de venta de huevos y lácteos (continuación)
2023 (4 al 10 de marzo)

Productos y mercados	Pesos por kilogramo				Tendencia	Productos y mercados	Pesos por kilogramo				Tendencia
	Mínimo	Máximo	Medio				Mínimo	Máximo	Medio		
Leche en polvo (continuación)						Queso costeño (continuación)					
Buenaventura (Valle del Cauca)	36.587	44.531	40.535		+	Barranquilla, Granabastos	23.000	24.000	23.375		-
Cali, La Floresta	37.333	44.271	40.908		-	Bogotá, D.C., Corabastos	19.800	20.000	19.950		-
Cali, Santa Elena	37.156	42.101	39.585		-	Bogotá, D.C., Paloquemao	19.500	20.000	19.750		+
Cali, Siloé	37.333	43.403	40.372		-	Bogotá, D.C., Plaza España	18.500	19.000	18.767		+
Cartago (Valle del Cauca)	37.333	46.875	41.302		+	Bogotá, D.C., Plaza Las Flores	19.000	20.000	19.400		-
Ibagué, Plaza La 21	37.067	37.867	37.333		-	Bucaramanga, Mercados del centro	24.000	25.000	24.250		=
Medellín, Central Mayorista de Antioquia	31.228	31.754	31.419		-	Buenaventura (Valle del Cauca)	23.000	24.000	23.333		-
Medellín, Plaza Minorista "José María Villa"	31.825	32.018	31.914		+	Cali, Galería Alameda	19.000	19.500	19.167		-
Palmira (Valle del Cauca)	39.733	43.472	41.574		+	Cali, La Floresta	19.000	19.500	19.333		-
Pamplona (Norte de Santander)	23.148	23.611	23.380		=	Cali, Santa Elena	19.000	19.000	19.000		-
Pasto, El Potrerillo	35.111	35.556	35.407		=	Cali, Siloé	19.000	20.000	19.500		-
Pereira, Mercasa	46.016	46.611	46.313		=	Cartagena, Bazurto	20.000	22.000	21.500		+
Popayán, Plaza de mercado del barrio Bolívar	32.719	40.365	36.543		+	Cartago (Valle del Cauca)	17.200	17.200	17.200		+
Tuluá (Valle del Cauca)	35.751	47.431	41.157		+	Cúcuta, Cenabastos	25.000	25.000	25.000		-
Valledupar, Mercado Nuevo	43.056	44.271	43.663		n.d.	Manizales, Centro Galerías	16.400	16.400	16.400		=
Villavicencio, CAV	49.670	50.278	49.974		-	Medellín, Central Mayorista de Antioquia	20.700	22.500	21.900		+
						Medellín, Plaza Minorista "José María Villa"	20.500	22.000	21.000		+
						Montería, Mercado del Sur	24.000	26.000	24.500		=
						Santa Marta (Magdalena)	20.000	21.000	20.500		++
						Sincelejo, Nuevo Mercado	21.000	22.000	21.750		+
						Valledupar, Mercado Nuevo	22.000	23.000	22.500		+
						Villavicencio, CAV	18.000	20.000	18.500		-
Queso campesino						Queso cuajada					
Armenia, Mercar	21.000	22.000	21.667		=	Armenia, Mercar	20.000	21.000	20.333		=
Bogotá, D.C., Corabastos	15.000	15.500	15.300		+	Bogotá, D.C., Corabastos	15.000	15.200	15.067		+
Bogotá, D.C., Paloquemao	15.000	15.000	15.000		+	Bogotá, D.C., Paloquemao	15.000	15.000	15.000		+
Bogotá, D.C., Plaza España	14.500	15.000	14.667		-	Bogotá, D.C., Plaza Las Flores	14.400	15.000	14.800		-
Bogotá, D.C., Plaza Las Flores	14.000	15.000	14.467		-	Bucaramanga, Mercados del centro	18.000	20.000	19.250		=
Bucaramanga, Mercados del centro	16.000	19.000	17.250		=	Buenaventura (Valle del Cauca)	19.000	20.000	19.667		+
Cali, Galería Alameda	19.000	20.000	19.667		=	Cali, Galería Alameda	13.000	13.500	13.333		-
Cali, La Floresta	19.000	20.000	19.333		=	Cali, La Floresta	12.700	13.000	12.900		-
Cali, Santa Elena	19.000	20.000	19.375		-	Cali, Santa Elena	12.000	12.500	12.375		-
Cali, Siloé	19.000	20.000	19.667		=	Cali, Siloé	13.000	13.500	13.167		-
Cúcuta, Cenabastos	18.000	19.000	18.500		-	Cartago (Valle del Cauca)	14.600	15.000	14.800		-
Florencia (Caquetá)	12.000	12.800	12.267		+	Cúcuta, Cenabastos	18.000	18.500	18.250		=
Ibagué, Plaza La 21	16.000	17.000	16.333		+	Medellín, Central Mayorista de Antioquia	21.000	23.000	22.450		+
Manizales, Centro Galerías	16.000	17.000	16.333		=	Medellín, Plaza Minorista "José María Villa"	18.000	18.500	18.125		++
Medellín, Central Mayorista de Antioquia	21.500	25.200	23.400		+	Palmira (Valle del Cauca)	14.000	15.000	14.375		-
Montería, Mercado del Sur	21.000	22.000	21.250		-	Popayán, Plaza de mercado del barrio Bolívar	13.600	14.000	13.800		+
Palmira (Valle del Cauca)	19.000	20.000	19.500		-	Tuluá (Valle del Cauca)	13.500	15.000	14.500		-
Tuluá (Valle del Cauca)	19.500	21.000	20.500		+	Villavicencio, CAV	16.000	18.000	17.500		-
Villavicencio, CAV	15.000	18.000	16.250		=						
Queso Caquetá						Queso doble crema					
Cali, Galería Alameda	19.000	19.500	19.167		-	Armenia, Mercar	20.000	21.000	20.667		=
Cali, La Floresta	19.000	19.500	19.333		-	Bogotá, D.C., Corabastos	17.600	18.000	17.900		+
Cali, Santa Elena	19.000	19.000	19.000		-	Bogotá, D.C., Paloquemao	17.600	18.000	17.800		-
Cali, Siloé	19.000	20.000	19.500		-	Bogotá, D.C., Plaza España	18.000	19.200	18.533		+
Palmira (Valle del Cauca)	22.000	23.000	22.250		-	Bogotá, D.C., Plaza Las Flores	16.800	18.400	17.600		-
Popayán, Plaza de mercado del barrio Bolívar	20.000	21.000	20.333		+	Bucaramanga, Mercados del centro	20.000	22.000	21.333		=
Tuluá (Valle del Cauca)	15.000	15.800	15.400		-	Buenaventura (Valle del Cauca)	19.000	19.600	19.367		+
Queso costeño											
Armenia, Mercar	21.200	21.440	21.280		+						
Barranquilla, Barranquillita	23.000	24.000	23.667		-						

PRECIOS MAYORISTAS

Cuadro 7. Mercados mayoristas. Precios de venta de huevos y lácteos (conclusión)
2023 (4 al 10 de marzo)

Productos y mercados	Pesos por kilogramo			Tendencia
	Mínimo	Máximo	Medio	
Queso doble crema (continuación)				
Cali, Galería Alameda	20.000	21.000	20.333	+
Cali, La Floresta	19.500	20.000	19.667	+
Cali, Santa Elena	19.000	20.000	19.500	-
Cali, Siloé	19.000	20.000	19.500	-
Cúcuta, Cenabastos	19.000	20.500	19.750	-
Florencia (Caquetá)	16.400	16.800	16.667	+
Ibagué, Plaza La 21	20.000	21.000	20.333	=

Productos y mercados	Pesos por kilogramo			Tendencia
	Mínimo	Máximo	Medio	
Queso doble crema (continuación)				
Medellín, Central Mayorista de Antioquia	23.000	23.600	23.267	+
Palmira (Valle del Cauca)	19.000	20.000	19.500	-
Popayán, Plaza de mercado del barrio Bolívar	19.000	20.000	19.667	+
Tuluá (Valle del Cauca)	19.500	21.000	20.500	+
Villavicencio, CAV	19.000	21.600	20.000	+

TENDENCIAS

---	-
Variación mayor al -20 %	Variación entre 0 % y -10 %
--	=
Variación entre -10 % y -20 %	Variación igual a 0 %

+	+++
Variación entre 0 % y 10 %	Variación mayor al 20 %
++	n. d.
Variación entre 10 % y 20 %	No determinado

Cuadro 8. Mercados mayoristas. Precios de venta de carnes 2023 (4 al 10 de marzo)

Productos y mercados	Pesos por kilogramo				Tendencia	Productos y mercados	Pesos por kilogramo				Tendencia
	Mínimo	Máximo	Medio				Mínimo	Máximo	Medio		
Alas de pollo con costillar						Carne de cerdo, brazo sin hueso					
Armenia, Mercar	13.000	13.000	13.000	=		Barranquilla, Barranquillita	17.000	17.000	17.000	=	
Barranquilla, Barranquillita	7.500	7.500	7.500	-		Bogotá, D.C., Frigorífico Ble Ltda.	18.000	18.500	18.233	-	
Barranquilla, Granabastos	7.800	7.900	7.850	=		Bogotá, D.C., Frigorífico Guadalupe	17.500	18.800	18.267	-	
Bogotá, D.C., Frigorífico Ble Ltda.	9.000	9.400	9.200	-		Bogotá, D.C., Paloquemao	19.000	19.500	19.225	-	
Bogotá, D.C., Frigorífico Guadalupe	7.500	8.000	7.667	-		Bogotá, D.C., Plaza Las Flores	18.600	19.000	18.867	-	
Bogotá, D.C., Plaza Las Flores	7.000	7.500	7.233	-		Buenaventura (Valle del Cauca)	22.000	23.000	22.667	-	
Buenaventura (Valle del Cauca)	8.000	8.600	8.400	+		Cali, Santa Elena	21.500	22.500	22.000	-	
Cali, Galería Alameda	8.600	8.800	8.667	+		Cartagena, Bazarito	17.000	20.000	18.667	-	
Cali, Santa Elena	8.400	8.600	8.500	=		Ibagué, Plaza La 21	18.600	20.900	19.500	-	
Cartagena, Bazarito	7.000	7.600	7.333	-		Malambo (Atlántico), Carnes y carnes	18.500	18.500	18.500	+	
Florencia (Cauquetá)	10.500	11.000	10.833	-		Medellín, Central Mayorista de Antioquia	18.600	22.000	20.025	=	
Ibagué, Plaza La 21	7.600	7.800	7.700	+		Montería, Mercado del Sur	22.000	22.000	22.000	=	
Montería, Mercado del Sur	7.500	7.800	7.700	=		Palmira (Valle del Cauca)	22.000	22.500	22.375	+	
Neiva, Surabastos	7.600	7.900	7.767	+		Pasto, El Potrerillo	22.000	26.000	23.000	+	
Palmira (Valle del Cauca)	8.600	8.800	8.700	-		Pereira, La 41	22.000	22.000	22.000	=	
Santa Marta (Magdalena)	7.500	8.200	7.850	=		Popayán, Plaza de mercado del barrio Bolívar	20.000	20.000	20.000	=	
Sincelejo, Nuevo Mercado	7.000	7.200	7.100	-		Sincelejo, Nuevo Mercado	18.000	18.000	18.000	=	
Tuluá (Valle del Cauca)	11.000	11.500	11.250	-		Tuluá (Valle del Cauca)	22.000	22.380	22.190	-	
Valledupar, Mercado Nuevo	6.800	6.800	6.800	-		Valledupar, Mercado Nuevo	20.000	20.000	20.000	=	
Villavicencio, CAV	7.600	8.000	7.850	-		Villavicencio, CAV	19.000	20.000	19.250	=	
						Yopal (Casanare)	20.000	20.000	20.000	=	
Alas de pollo sin costillar						Carne de cerdo, cabeza de lomo					
Arauca (Arauca)	8.300	8.300	8.300	=		Bogotá, D.C., Frigorífico Ble Ltda.	19.000	19.500	19.167	-	
Bogotá, D.C., Corabastos	8.900	9.000	8.967	-		Bogotá, D.C., Frigorífico Guadalupe	17.800	18.500	18.100	-	
Bogotá, D.C., Frigorífico Ble Ltda.	12.300	13.000	12.633	+		Bogotá, D.C., Paloquemao	19.000	19.200	19.100	-	
Bogotá, D.C., Frigorífico Guadalupe	8.000	8.500	8.333	+		Bogotá, D.C., Plaza Las Flores	19.000	20.000	19.333	-	
Bogotá, D.C., Paloquemao	9.700	9.800	9.733	+		Cúcuta, Cenabastos	20.000	21.000	20.500	=	
Bogotá, D.C., Plaza Las Flores	8.600	9.000	8.800	+		Cúcuta, La Nueva Sexta	21.000	21.000	21.000	+	
Bucaramanga, Frigoríficos	10.500	12.280	11.660	=		Ibagué, Plaza La 21	18.800	20.900	19.567	-	
Cúcuta, Cenabastos	10.300	11.000	10.650	+		Villavicencio, CAV	19.000	20.000	19.500	+	
Medellín, Central Mayorista de Antioquia	10.900	12.200	11.538	-		Yopal (Casanare)	20.000	20.000	20.000	=	
Medellín, Plaza Minorista "José María Villa"	8.600	8.900	8.775	-							
Carne de cerdo en canal						Carne de cerdo, costilla					
Bogotá, D.C., Frigorífico Guadalupe	14.000	14.160	14.053	+		Barranquilla, Barranquillita	17.000	17.000	17.000	=	
Ibagué, Plaza La 21	14.800	15.120	14.987	+		Bogotá, D.C., Frigorífico Ble Ltda.	19.000	19.500	19.167	-	
Pereira, La 41	13.200	13.400	13.267	-		Bogotá, D.C., Frigorífico Guadalupe	17.500	18.000	17.833	-	
Popayán, Plaza de mercado del barrio Bolívar	12.700	12.800	12.733	+		Bogotá, D.C., Paloquemao	19.500	20.000	19.750	+	
						Bogotá, D.C., Plaza Las Flores	20.000	21.000	20.333	-	
Carne de cerdo, brazo con hueso						Carne de cerdo, costilla					
Barranquilla, Barranquillita	15.000	15.000	15.000	=		Buenaventura (Valle del Cauca)	23.000	24.000	23.333	-	
Bogotá, D.C., Frigorífico Ble Ltda.	17.200	17.500	17.333	-		Cali, Santa Elena	19.000	20.000	19.375	+	
Bogotá, D.C., Frigorífico Guadalupe	17.500	18.800	18.100	+		Cúcuta, Cenabastos	19.500	20.000	19.750	-	
Bogotá, D.C., Paloquemao	18.000	18.600	18.400	-		Cúcuta, La Nueva Sexta	20.000	20.000	20.000	-	
Bogotá, D.C., Plaza Las Flores	18.500	19.000	18.800	+		Florencia (Cauquetá)	21.000	21.000	21.000	+	
Cúcuta, Cenabastos	18.000	19.000	18.500	+		Ibagué, Plaza La 21	18.000	19.900	19.033	-	
Malambo (Atlántico), Carnes y carnes	17.500	17.500	17.500	+		Malambo (Atlántico), Carnes y carnes	23.000	23.000	23.000	+	
Montería, Mercado del Sur	17.000	18.000	17.500	=		Manizales, Centro Galerías	19.500	22.000	21.167	=	
Sincelejo, Nuevo Mercado	15.000	15.000	15.000	=		Medellín, Central Mayorista de Antioquia	21.500	22.400	22.075	+	
Valledupar, Mercado Nuevo	18.000	18.000	18.000	-		Medellín, Plaza Minorista "José María Villa"	18.000	20.000	19.300	+	
						Montería, Mercado del Sur	18.000	18.000	18.000	=	

Cuadro 8. Mercados mayoristas. Precios de venta de carnes (continuación)
2023 (4 al 10 de marzo)

Productos y mercados	Pesos por kilogramo				Tendencia	Productos y mercados	Pesos por kilogramo				Tendencia
	Mínimo	Máximo	Medio				Mínimo	Máximo	Medio		
Carne de cerdo, costilla (continuación)						Carne de cerdo, lomo sin hueso (continuación)					
Palmira (Valle del Cauca)	19.000	20.000	19.625	-		Manizales, Centro Galerías	22.000	24.000	23.333	=	
Pasto, El Potrerillo	20.000	24.000	22.000	+		Medellín, Central Mayorista de Antioquia	22.000	24.750	23.163	=	
Pereira, La 41	22.000	22.000	22.000	=		Medellín, Plaza Minorista "José María Villa"	20.000	20.500	20.125	+	
Popayán, Plaza de mercado del barrio Bolívar	18.000	19.000	18.667	+		Montería, Mercado del Sur	24.000	25.000	24.750	+	
Tuluá (Valle del Cauca)	21.980	22.000	21.990	-		Neiva, Surabastos	19.600	20.000	19.867	+	
Tunja, Complejo de Servicios del Sur	20.000	20.000	20.000	=		Palmira (Valle del Cauca)	24.000	24.500	24.250	-	
Valledupar, Mercado Nuevo	20.000	20.000	20.000	=		Pasto, El Potrerillo	24.000	26.000	25.000	=	
Villavicencio, CAV	19.000	20.000	19.250	=		Pereira, La 41	24.000	24.000	24.000	=	
Yopal (Casanare)	20.000	20.000	20.000	=		Popayán, Plaza de mercado del barrio Bolívar	24.000	24.000	24.000	=	
Carne de cerdo, espinazo						Sincelejo, Nuevo Mercado	18.000	19.000	18.500	=	
Buenaventura (Valle del Cauca)	14.000	15.000	14.333	=		Tuluá (Valle del Cauca)	24.780	25.000	24.890	-	
Cali, Santa Elena	8.000	9.000	8.625	-		Tunja, Complejo de Servicios del Sur	20.000	22.000	21.333	=	
Cúcuta, Cenabastos	6.500	7.000	6.750	=		Valledupar, Mercado Nuevo	24.000	25.000	24.333	-	
Manizales, Centro Galerías	12.000	14.000	13.333	=		Carne de cerdo, perril con hueso					
Medellín, Central Mayorista de Antioquia	9.500	10.800	9.975	=		Barranquilla, Barranquillita	15.000	15.000	15.000	=	
Medellín, Plaza Minorista "José María Villa"	9.400	9.600	9.550	-		Bogotá, D.C., Frigorífico Ble Ltda.	18.400	19.200	18.800	-	
Montería, Mercado del Sur	18.000	18.000	18.000	=		Bogotá, D.C., Frigorífico Guadalupe	17.000	18.000	17.600	-	
Neiva, Surabastos	5.000	5.200	5.067	+		Bogotá, D.C., Plaza Las Flores	19.000	20.000	19.500	=	
Palmira (Valle del Cauca)	12.000	13.000	12.375	-		Cartagena, Bazurto	14.000	16.500	15.500	n.d.	
Pasto, El Potrerillo	12.000	18.000	15.000	=		Cúcuta, Cenabastos	19.500	20.000	19.750	+	
Pereira, La 41	14.000	15.000	14.333	=		Cúcuta, La Nueva Sexta	19.000	19.500	19.250	+	
Popayán, Plaza de mercado del barrio Bolívar	12.600	12.800	12.733	+		Ibagué, Plaza La 21	20.000	22.800	21.600	+	
Tuluá (Valle del Cauca)	10.900	12.500	11.700	-		Malambo (Atlántico), Carnes y carnes	20.400	20.400	20.400	+	
Tunja, Complejo de Servicios del Sur	14.000	15.000	14.500	-		Montería, Mercado del Sur	18.000	18.000	18.000	=	
Carne de cerdo, lomo con hueso						Sincelejo, Nuevo Mercado	15.000	15.000	15.000	=	
Barranquilla, Barranquillita	16.500	16.600	16.533	-		Valledupar, Mercado Nuevo	17.000	19.000	18.000	-	
Cúcuta, Cenabastos	20.500	21.000	20.750	-		Villavicencio, CAV	17.000	18.500	17.875	-	
Cúcuta, La Nueva Sexta	20.000	20.000	20.000	=		Yopal (Casanare)	20.000	20.000	20.000	=	
Malambo (Atlántico), Carnes y carnes	20.200	20.200	20.200	+		Carne de cerdo, perril sin hueso					
Montería, Mercado del Sur	18.000	18.000	18.000	=		Bogotá, D.C., Frigorífico Ble Ltda.	19.200	19.800	19.467	-	
Sincelejo, Nuevo Mercado	15.000	15.000	15.000	=		Bogotá, D.C., Frigorífico Guadalupe	18.000	18.800	18.433	-	
Valledupar, Mercado Nuevo	19.000	19.000	19.000	+		Bogotá, D.C., Plaza Las Flores	19.000	19.500	19.167	-	
Carne de cerdo, lomo sin hueso						Buenaventura (Valle del Cauca)	22.000	24.000	23.000	+	
Barranquilla, Barranquillita	20.000	20.000	20.000	=		Cali, Santa Elena	23.000	24.000	23.625	-	
Bogotá, D.C., Frigorífico Ble Ltda.	21.500	22.500	22.000	-		Cúcuta, Cenabastos	21.000	21.000	21.000	=	
Bogotá, D.C., Frigorífico Guadalupe	21.000	21.500	21.167	+		Cúcuta, La Nueva Sexta	21.000	22.000	21.500	=	
Bogotá, D.C., Paloquemao	21.000	22.000	21.500	-		Ibagué, Plaza La 21	20.000	22.800	21.600	+	
Bogotá, D.C., Plaza Las Flores	22.000	23.000	22.467	+		Malambo (Atlántico), Carnes y carnes	24.300	24.300	24.300	+	
Buenaventura (Valle del Cauca)	24.000	25.000	24.333	+		Manizales, Centro Galerías	20.000	23.000	21.667	=	
Cali, Santa Elena	23.500	24.000	23.800	+		Medellín, Central Mayorista de Antioquia	20.000	21.900	21.000	+	
Cartagena, Bazurto	16.600	17.800	17.250	-		Medellín, Plaza Minorista "José María Villa"	18.900	20.000	19.450	+	
Cúcuta, Cenabastos	21.500	22.000	21.750	+		Montería, Mercado del Sur	22.000	23.000	22.500	+	
Cúcuta, La Nueva Sexta	22.000	22.500	22.250	+		Palmira (Valle del Cauca)	23.500	24.000	23.875	+	
Florencia (Caquetá)	25.000	25.000	25.000	+		Pasto, El Potrerillo	22.000	26.000	24.500	=	
Ibagué, Plaza La 21	22.000	24.000	23.300	-		Pereira, La 41	22.000	23.000	22.333	=	
Malambo (Atlántico), Carnes y carnes	25.200	25.200	25.200	=		Popayán, Plaza de mercado del barrio Bolívar	21.000	22.000	21.333	=	
						Sincelejo, Nuevo Mercado	18.000	18.000	18.000	=	

Cuadro 8. Mercados mayoristas. Precios de venta de carnes (continuación)
2023 (18 al 24 de febrero)

Productos y mercados	Pesos por kilogramo				Tendencia	Productos y mercados	Pesos por kilogramo				Tendencia
	Mínimo	Máximo	Medio				Mínimo	Máximo	Medio		
Carne de cerdo, pernil sin hueso (continuación)						Carne de res, bola de brazo					
Tuluá (Valle del Cauca)	23.500	24.000	23.750		+	Barranquilla, Barranquillita	25.000	26.000	25.667		-
Tunja, Complejo de Servicios del Sur	20.000	22.000	20.667		=	Barranquilla, Granabastos	26.100	26.300	26.200		-
Villavicencio, CAV	19.000	20.000	19.250		=	Bogotá, D.C., Paloquemao	23.000	24.000	23.333		-
Yopal (Casanare)	20.000	20.000	20.000		=	Buenaventura (Valle del Cauca)	27.000	28.000	27.667		-
Carne de cerdo, tocina plancha						Cali, Santa Elena	26.500	27.400	26.900		=
Manizales, Centro Galerías	20.000	22.000	21.000		=	Cartagena, Bazurto	23.500	25.000	24.167		=
Carne de cerdo, tocino barriga						Cúcuta, Cenabastos	26.000	27.000	26.667		=
Bogotá, D.C., Frigorífico Ble Ltda.	19.500	20.500	20.000		-	Cúcuta, La Nueva Sexta	27.000	27.000	27.000		=
Bogotá, D.C., Frigorífico Guadalupe	16.000	17.500	16.833		-	Ibagué, Plaza La 21	23.000	25.900	24.300		+
Bogotá, D.C., Plaza Las Flores	17.500	18.000	17.700		++	Malambo (Atlántico), Carnes y carnes	29.700	29.700	29.700		+
Florencia (Cauquetá)	13.000	13.000	13.000		=	Manizales, Centro Galerías	25.000	28.000	26.500		=
Ibagué, Plaza La 21	14.600	16.000	15.500		-	Medellín, Central Mayorista de Antioquia	32.500	35.800	33.963		=
Medellín, Central Mayorista de Antioquia	23.000	24.200	23.763		=	Montería, Mercado del Sur	24.000	24.000	24.000		=
Medellín, Plaza Minorista "José María Villa"	23.000	24.000	23.400		+	Palmira (Valle del Cauca)	26.500	27.500	27.000		-
Neiva, Surabastos	13.000	13.400	13.133		+	Pasto, El Potrerillo	22.000	26.000	24.000		=
Palmira (Valle del Cauca)	20.000	20.000	20.000		-	Pereira, La 41	27.000	28.000	27.667		=
Pereira, La 41	22.000	22.000	22.000		=	Popayán, Plaza de mercado del barrio Bolívar	26.000	26.000	26.000		=
Popayán, Plaza de mercado del barrio Bolívar	11.000	11.000	11.000		=	Sincelejo, Nuevo Mercado	24.000	24.000	24.000		=
Tunja, Complejo de Servicios del Sur	11.000	12.000	11.667		-	Tuluá (Valle del Cauca)	30.000	30.980	30.490		+
Carne de cerdo, tocino papada						Valledupar, Mercado Nuevo	26.000	27.000	26.667		+
Bogotá, D.C., Frigorífico Ble Ltda.	15.000	15.500	15.233		-	Carne de res, bola de pierna					
Bogotá, D.C., Frigorífico Guadalupe	13.000	13.500	13.167		+	Barranquilla, Barranquillita	25.000	26.000	25.667		-
Bogotá, D.C., Plaza Las Flores	15.000	16.000	15.400		+	Barranquilla, Granabastos	26.000	26.100	26.067		-
Buenaventura (Valle del Cauca)	12.000	13.000	12.667		-	Bogotá, D.C., Frigorífico Ble Ltda.	24.000	25.000	24.333		+
Cali, Santa Elena	16.000	17.000	16.500		+	Bogotá, D.C., Frigorífico Guadalupe	23.000	24.000	23.667		+
Cúcuta, Cenabastos	17.000	17.000	17.000		=	Bogotá, D.C., Paloquemao	24.000	25.000	24.333		+
Cúcuta, La Nueva Sexta	16.000	17.000	16.500		=	Buenaventura (Valle del Cauca)	28.000	28.000	28.000		+
Ibagué, Plaza La 21	13.600	15.000	14.200		-	Cali, Santa Elena	29.500	31.000	30.125		=
Manizales, Centro Galerías	16.000	19.000	17.000		=	Cartagena, Bazurto	23.500	25.000	24.167		=
Medellín, Central Mayorista de Antioquia	15.800	16.700	16.175		=	Cúcuta, Cenabastos	26.000	27.000	26.667		=
Medellín, Plaza Minorista "José María Villa"	15.000	16.000	15.750		-	Cúcuta, La Nueva Sexta	26.000	27.000	26.667		=
Pereira, La 41	20.000	22.000	20.667		=	Florencia (Cauquetá)	26.000	27.000	26.667		+
Tuluá (Valle del Cauca)	15.980	17.500	16.740		-	Ibagué, Plaza La 21	24.000	25.900	24.633		=
Carne de res en canal						Malambo (Atlántico), Carnes y carnes	29.700	29.700	29.700		+
Arauca (Arauca)	22.000	22.000	22.000		=	Manizales, Centro Galerías	25.000	28.000	26.333		=
Ibagué, Plaza La 21	15.600	16.000	15.840		-	Medellín, Central Mayorista de Antioquia	32.500	35.800	33.963		=
Popayán, Plaza de mercado del barrio Bolívar	13.600	13.800	13.700		+	Medellín, Plaza Minorista "José María Villa"	29.000	30.000	29.500		-
Carne de res molida, murillo						Montería, Mercado del Sur	24.000	24.000	24.000		=
Bogotá, D.C., Frigorífico Ble Ltda.	19.500	20.500	20.000		-	Neiva, Surabastos	24.000	24.000	24.000		=
Bogotá, D.C., Frigorífico Guadalupe	18.000	19.000	18.333		+	Palmira (Valle del Cauca)	28.500	29.000	28.750		+
Bogotá, D.C., Paloquemao	20.000	20.000	20.000		-	Pasto, El Potrerillo	24.000	26.000	25.000		=
Florencia (Cauquetá)	20.000	21.000	20.667		+	Pereira, La 41	27.000	28.000	27.667		=
Ibagué, Plaza La 21	19.000	19.900	19.300		-	Popayán, Plaza de mercado del barrio Bolívar	26.000	26.000	26.000		=
						Sincelejo, Nuevo Mercado	24.000	24.000	24.000		=
						Tuluá (Valle del Cauca)	30.000	30.980	30.490		+
						Valledupar, Mercado Nuevo	27.000	27.000	27.000		+
						Villavicencio, CAV	22.000	23.000	22.250		=
						Yopal (Casanare)	24.000	25.000	24.500		=

Cuadro 8. Mercados mayoristas. Precios de venta de carnes (continuación)
2023 (18 al 24 de febrero)

Productos y mercados	Pesos por kilogramo				Tendencia	Productos y mercados	Pesos por kilogramo				Tendencia
	Mínimo	Máximo	Medio				Mínimo	Máximo	Medio		
Carne de res, bota						Carne de res, centro de pierna					
Barranquilla, Barranquillita	25.000	26.000	25.667	-		(continuación)					
Barranquilla, Granabastos	26.100	26.200	26.167	-		Bogotá, D.C., Frigorífico Guadalupe	23.000	24.000	23.667	+	
Bogotá, D.C., Frigorífico Ble Ltda.	24.000	25.000	24.333	+		Bogotá, D.C., Paloquemao	24.000	25.000	24.333	+	
Bogotá, D.C., Frigorífico Guadalupe	23.000	24.000	23.667	+		Bucaramanga, Frigoríficos	37.950	39.600	38.775	=	
Bogotá, D.C., Paloquemao	24.000	25.000	24.333	+		Cartagena, Bazaruto	23.500	25.000	24.167	=	
Bucaramanga, Frigoríficos	34.500	35.600	35.050	=		Cúcuta, Cenabastos	27.000	27.000	27.000	=	
Cartagena, Bazaruto	23.500	25.000	24.167	=		Cúcuta, La Nueva Sexta	26.000	27.000	26.333	-	
Cúcuta, Cenabastos	27.000	27.000	27.000	+		Ibagué, Plaza La 21	24.000	25.900	24.633	+	
Ibagué, Plaza La 21	24.000	25.900	24.633	=		Malambo (Atlántico), Carnes y carnes	26.200	26.200	26.200	+	
Malambo (Atlántico), Carnes y carnes	29.700	29.700	29.700	+		Manizales, Centro Galerías	25.000	28.000	26.333	=	
Manizales, Centro Galerías	24.500	28.000	25.833	=		Medellín, Central Mayorista de Antioquia	32.500	35.800	33.963	=	
Medellín, Central Mayorista de Antioquia	32.500	35.800	33.963	=		Medellín, Plaza Minorista "José María Villa"	29.000	30.000	29.500	-	
Medellín, Plaza Minorista "José María Villa"	29.000	30.000	29.500	-		Montería, Mercado del Sur	24.000	24.000	24.000	=	
Montería, Mercado del Sur	23.000	24.000	23.750	=		Pereira, La 41	28.000	28.000	28.000	=	
Sincelejo, Nuevo Mercado	24.000	24.000	24.000	=		Sincelejo, Nuevo Mercado	24.000	24.000	24.000	=	
Valledupar, Mercado Nuevo	26.000	27.000	26.333	-		Valledupar, Mercado Nuevo	27.000	27.000	27.000	+	
Villavicencio, CAV	22.000	23.000	22.250	=		Villavicencio, CAV	22.000	23.000	22.250	=	
Yopal (Casanare)	24.000	25.000	24.500	=		Yopal (Casanare)	24.000	25.000	24.500	=	
Carne de res, cadera						Carne de res, chatas					
Barranquilla, Barranquillita	27.000	27.000	27.000	=		Barranquilla, Barranquillita	27.000	27.000	27.000	=	
Barranquilla, Granabastos	27.300	27.400	27.333	+		Barranquilla, Granabastos	27.100	27.200	27.167	+	
Bogotá, D.C., Frigorífico Ble Ltda.	24.000	25.000	24.333	+		Bogotá, D.C., Frigorífico Ble Ltda.	30.000	31.000	30.667	-	
Bogotá, D.C., Frigorífico Guadalupe	23.000	24.000	23.667	+		Bogotá, D.C., Frigorífico Guadalupe	28.000	29.500	28.833	-	
Bogotá, D.C., Paloquemao	24.000	25.000	24.333	+		Bogotá, D.C., Paloquemao	33.000	34.000	33.333	+	
Bucaramanga, Frigoríficos	40.700	43.700	42.200	=		Bucaramanga, Frigoríficos	55.000	62.500	58.750	=	
Buenaventura (Valle del Cauca)	27.000	28.000	27.667	-		Cali, Santa Elena	38.000	39.500	38.750	-	
Cali, Santa Elena	29.000	30.000	29.500	+		Cartagena, Bazaruto	25.000	26.000	25.333	-	
Cartagena, Bazaruto	23.500	25.000	24.167	=		Cúcuta, Cenabastos	35.000	36.000	35.333	+	
Cúcuta, Cenabastos	27.000	27.000	27.000	=		Cúcuta, La Nueva Sexta	35.000	36.000	35.333	=	
Ibagué, Plaza La 21	24.000	25.900	24.633	=		Ibagué, Plaza La 21	30.000	30.000	30.000	-	
Malambo (Atlántico), Carnes y carnes	29.700	29.700	29.700	+		Malambo (Atlántico), Carnes y carnes	33.600	33.600	33.600	+	
Manizales, Centro Galerías	25.000	28.000	26.333	=		Medellín, Central Mayorista de Antioquia	46.800	50.500	48.788	+	
Medellín, Central Mayorista de Antioquia	32.500	35.800	33.963	=		Medellín, Plaza Minorista "José María Villa"	42.000	43.500	42.850	+	
Medellín, Plaza Minorista "José María Villa"	30.000	31.000	30.375	-		Montería, Mercado del Sur	27.000	29.000	28.250	=	
Montería, Mercado del Sur	24.000	24.000	24.000	=		Palmira (Valle del Cauca)	33.500	34.500	34.000	+	
Palmira (Valle del Cauca)	28.500	29.500	29.000	+		Pasto, El Potrerillo	24.000	30.000	26.500	=	
Pasto, El Potrerillo	24.000	26.000	25.000	=		Pereira, La 41	34.000	34.000	34.000	=	
Pereira, La 41	27.000	28.000	27.667	=		Popayán, Plaza de mercado del barrio Bolívar	35.000	36.000	35.667	+	
Popayán, Plaza de mercado del barrio Bolívar	29.000	30.000	29.667	+		Sincelejo, Nuevo Mercado	24.000	24.000	24.000	=	
Sincelejo, Nuevo Mercado	24.000	24.000	24.000	=		Tuluá (Valle del Cauca)	38.680	39.000	38.840	-	
Tuluá (Valle del Cauca)	30.000	30.980	30.490	+		Valledupar, Mercado Nuevo	30.000	32.000	30.667	+	
Valledupar, Mercado Nuevo	27.000	27.000	27.000	+		Villavicencio, CAV	26.000	27.000	26.750	-	
Villavicencio, CAV	22.000	23.000	22.250	=		Yopal (Casanare)	25.000	26.000	25.500	=	
Yopal (Casanare)	24.000	25.000	24.500	=		Carne de res, cogote					
Carne de res, centro de pierna						Bogotá, D.C., Frigorífico Ble Ltda.	18.500	19.500	19.000	-	
Barranquilla, Barranquillita	25.000	26.000	25.667	-		Bogotá, D.C., Frigorífico Guadalupe	18.000	19.000	18.600	+	
Barranquilla, Granabastos	26.100	26.200	26.167	+		Bogotá, D.C., Paloquemao	20.000	21.000	20.333	+	
Bogotá, D.C., Frigorífico Ble Ltda.	24.000	25.000	24.333	+		Ibagué, Plaza La 21	13.000	13.000	13.000	-	

Cuadro 8. Mercados mayoristas. Precios de venta de carnes (continuación)
2023 (18 al 24 de febrero)

Productos y mercados	Pesos por kilogramo				Tendencia	Productos y mercados	Pesos por kilogramo				Tendencia
	Mínimo	Máximo	Medio				Mínimo	Máximo	Medio		
Carne de res, cogote (continuación)						Carne de res, lomo de brazo					
Montería, Mercado del Sur	18.000	20.000	19.500	=		Bogotá, D.C., Paloquemao	22.000	23.000	22.333	+	
Pereira, La 41	22.000	22.000	22.000	=		Cúcuta, Cenabastos	25.000	25.000	25.000	=	
Carne de res, costilla						Cúcuta, La Nueva Sexta	24.000	24.000	24.000	+	
Barranquilla, Barranquillita	14.000	15.000	14.667	-		Montería, Mercado del Sur	23.000	24.000	23.750	=	
Bogotá, D.C., Frigorífico Ble Ltda.	18.500	19.000	18.667	+		Pasto, El Potrerillo	22.000	26.000	24.000	=	
Bogotá, D.C., Frigorífico Guadalupe	18.500	19.000	18.833	+		Pereira, La 41	27.000	28.000	27.667	=	
Bogotá, D.C., Paloquemao	20.000	20.000	20.000	+		Popayán, Plaza de mercado del barrio Bolívar	26.000	26.000	26.000	=	
Bucaramanga, Frigoríficos	44.100	48.000	46.050	=		Sincelejo, Nuevo Mercado	20.000	20.000	20.000	=	
Buenaventura (Valle del Cauca)	19.000	20.000	19.667	+		Valledupar, Mercado Nuevo	26.000	27.000	26.333	+	
Cali, Santa Elena	15.700	16.500	16.050	+		Carne de res, lomo fino					
Cartagena, Bazurto	12.500	15.000	13.500	+		Barranquilla, Barranquillita	40.000	40.000	40.000	-	
Cúcuta, Cenabastos	19.000	20.000	19.667	+		Barranquilla, Granabastos	41.000	42.000	41.375	+	
Cúcuta, La Nueva Sexta	21.000	22.000	21.667	+		Bogotá, D.C., Frigorífico Ble Ltda.	39.000	41.000	40.000	+	
Ibagué, Plaza La 21	16.000	17.000	16.600	-		Bogotá, D.C., Frigorífico Guadalupe	38.000	41.000	39.333	+	
Malambo (Atlántico), Carnes y carnes	16.000	16.000	16.000	+		Bogotá, D.C., Paloquemao	40.000	41.000	40.667	+	
Manizales, Centro Galerías	15.500	17.000	16.500	=		Bucaramanga, Frigoríficos	76.400	85.400	80.900	=	
Medellín, Central Mayorista de Antioquia	18.500	22.100	20.000	=		Buenaventura (Valle del Cauca)	32.000	33.000	32.667	-	
Medellín, Plaza Minorista "José María Villa"	15.000	17.000	16.000	+		Cartagena, Bazurto	40.000	42.000	41.000	-	
Montería, Mercado del Sur	12.000	13.000	12.500	=		Cúcuta, Cenabastos	34.000	35.000	34.667	-	
Pasto, El Potrerillo	18.000	22.000	20.000	=		Cúcuta, La Nueva Sexta	35.000	35.000	35.000	=	
Pereira, La 41	12.000	12.000	12.000	=		Ibagué, Plaza La 21	35.000	40.000	37.667	-	
Popayán, Plaza de mercado del barrio Bolívar	17.000	17.000	17.000	=		Malambo (Atlántico), Carnes y carnes	53.800	53.800	53.800	+	
Tuluá (Valle del Cauca)	16.380	18.000	17.190	-		Manizales, Centro Galerías	29.500	36.000	31.833	=	
Valledupar, Mercado Nuevo	16.000	18.000	16.667	-		Medellín, Central Mayorista de Antioquia	59.000	62.700	60.050	-	
Villavicencio, CAV	20.000	21.000	20.250	=		Medellín, Plaza Minorista "José María Villa"	45.000	48.000	47.000	+	
Yopal (Casanare)	17.000	18.000	17.500	=		Montería, Mercado del Sur	40.000	41.000	40.500	=	
Carne de res, falda						Palmira (Valle del Cauca)	34.000	34.500	34.250	+	
Barranquilla, Barranquillita	21.000	22.000	21.667	-		Pasto, El Potrerillo	24.000	30.000	28.000	=	
Barranquilla, Granabastos	22.000	22.100	22.033	-		Pereira, La 41	36.000	36.000	36.000	=	
Bogotá, D.C., Frigorífico Ble Ltda.	19.500	20.500	20.000	+		Popayán, Plaza de mercado del barrio Bolívar	36.000	37.000	36.333	=	
Bogotá, D.C., Frigorífico Guadalupe	19.000	20.000	19.333	=		Sincelejo, Nuevo Mercado	27.000	27.000	27.000	=	
Bogotá, D.C., Paloquemao	23.000	23.000	23.000	+		Valledupar, Mercado Nuevo	33.000	36.000	34.667	-	
Buenaventura (Valle del Cauca)	23.000	24.000	23.667	=		Villavicencio, CAV	36.000	37.000	36.500	-	
Cali, Santa Elena	16.700	18.000	17.275	+		Yopal (Casanare)	30.000	32.000	31.000	=	
Cartagena, Bazurto	21.000	23.000	21.667	+		Carne de res, morrillo					
Cúcuta, Cenabastos	24.000	25.000	24.667	-		Bogotá, D.C., Frigorífico Ble Ltda.	22.000	22.000	22.000	+	
Cúcuta, La Nueva Sexta	23.000	24.000	23.667	=		Bogotá, D.C., Frigorífico Guadalupe	19.000	21.000	20.000	+	
Ibagué, Plaza La 21	20.000	22.200	21.467	-		Bogotá, D.C., Paloquemao	21.000	22.000	21.667	+	
Malambo (Atlántico), Carnes y carnes	25.700	25.700	25.700	+		Buenaventura (Valle del Cauca)	22.000	23.000	22.667	=	
Manizales, Centro Galerías	18.500	21.000	19.500	=		Cali, Santa Elena	26.000	27.500	26.750	+	
Medellín, Central Mayorista de Antioquia	30.000	33.500	31.975	=		Cúcuta, Cenabastos	26.000	27.000	26.333	=	
Medellín, Plaza Minorista "José María Villa"	27.000	28.500	27.750	+		Cúcuta, La Nueva Sexta	24.000	25.000	24.667	=	
Montería, Mercado del Sur	22.000	23.000	22.500	=		Florencia (Cauquetá)	20.000	20.000	20.000	+	
Palmira (Valle del Cauca)	19.000	20.000	19.500	-		Ibagué, Plaza La 21	21.000	22.900	21.967	+	
Pasto, El Potrerillo	18.000	24.000	20.000	=		Malambo (Atlántico), Carnes y carnes	22.200	22.200	22.200	+	
Pereira, La 41	22.000	22.000	22.000	=		Medellín, Central Mayorista de Antioquia	27.600	31.000	29.000	=	
Popayán, Plaza de mercado del barrio Bolívar	20.000	20.000	20.000	=		Medellín, Plaza Minorista "José María Villa"	27.000	28.000	27.500	-	
Tuluá (Valle del Cauca)	16.380	19.800	18.090	-		Montería, Mercado del Sur	20.000	22.000	20.750	+	

Cuadro 8. Mercados mayoristas. Precios de venta de carnes (continuación)
2023 (18 al 24 de febrero)

Productos y mercados	Pesos por kilogramo				Tendencia	Productos y mercados	Pesos por kilogramo				Tendencia
	Mínimo	Máximo	Medio				Mínimo	Máximo	Medio		
Carne de res, punta de anca (continuación)						Muslos de pollo sin rabadilla					
Montería, Mercado del Sur	30.000	32.000	30.750	=		Arauca (Arauca)	7.500	7.800	7.600	=	
Palmira (Valle del Cauca)	34.000	34.500	34.250	+		Bogotá, D.C., Corabastos	9.000	9.200	9.067	+	
Pasto, El Potrerillo	22.000	26.000	24.500	=		Bogotá, D.C., Frigorífico Ble Ltda.	13.000	13.500	13.167	+	
Pereira, La 41	34.000	36.000	34.667	=		Bogotá, D.C., Frigorífico Guadalupe	12.000	12.500	12.333	=	
Popayán, Plaza de mercado del barrio Bolívar	35.000	35.000	35.000	+		Bogotá, D.C., Paloquemao	12.400	12.600	12.500	-	
Sincelejo, Nuevo Mercado	24.000	24.000	24.000	=		Bogotá, D.C., Plaza Las Flores	8.500	9.200	8.833	+	
Tuluá (Valle del Cauca)	38.500	43.980	41.240	+		Bucaramanga, Frigoríficos	8.400	12.900	11.303	=	
Valledupar, Mercado Nuevo	30.000	34.000	32.000	-		Medellín, Central Mayorista de Antioquia	12.000	13.300	12.513	=	
Villavicencio, CAV	26.000	27.000	26.500	-		Villavicencio, CAV	10.000	11.000	10.500	+	
Yopal (Casanare)	25.000	26.000	25.500	=		Pechuga de pollo					
Carne de res, sobrebarriga						Arauca (Arauca)	9.800	10.000	9.933	=	
Barranquilla, Barranquillita	23.000	24.000	23.667	-		Armenia, Mercar	17.000	17.000	17.000	+	
Barranquilla, Granabastos	22.000	24.000	23.033	+		Barranquilla, Barranquillita	10.900	11.000	10.967	+	
Bogotá, D.C., Frigorífico Ble Ltda.	21.500	22.500	22.000	+		Barranquilla, Granabastos	11.700	11.800	11.750	=	
Bogotá, D.C., Frigorífico Guadalupe	20.000	22.000	20.933	+		Bogotá, D.C., Corabastos	12.600	12.800	12.733	+	
Bogotá, D.C., Paloquemao	23.000	24.000	23.333	=		Bogotá, D.C., Frigorífico Ble Ltda.	14.000	15.000	14.500	-	
Bucaramanga, Frigoríficos	32.700	35.200	33.950	=		Bogotá, D.C., Frigorífico Guadalupe	12.500	13.000	12.833	+	
Buenaventura (Valle del Cauca)	23.000	24.000	23.667	=		Bogotá, D.C., Paloquemao	15.000	15.200	15.067	+	
Cali, Santa Elena	27.000	28.000	27.625	=		Bogotá, D.C., Plaza Las Flores	12.000	12.600	12.367	+	
Cartagena, Bazurto	20.000	21.000	20.333	=		Bucaramanga, Frigoríficos	13.700	17.100	15.633	=	
Cúcuta, Cenabastos	25.000	26.000	25.333	+		Buenaventura (Valle del Cauca)	12.600	13.000	12.867	+	
Cúcuta, La Nueva Sexta	25.000	25.000	25.000	-		Cali, Galería Alameda	12.800	13.000	12.867	+	
Florencia (Caquetá)	17.000	17.000	17.000	=		Cali, Santa Elena	12.600	13.000	12.750	=	
Ibagué, Plaza La 21	20.000	23.900	22.033	=		Cartagena, Bazurto	9.700	12.000	10.625	-	
Malambo (Atlántico), Carnes y carnes	25.800	25.800	25.800	+		Cúcuta, Cenabastos	12.800	13.400	13.100	+	
Manizales, Centro Galerías	22.500	24.000	23.167	=		Florencia (Caquetá)	13.000	13.600	13.367	=	
Medellín, Central Mayorista de Antioquia	27.000	29.500	28.050	=		Ibagué, Plaza La 21	12.000	12.000	12.000	+	
Medellín, Plaza Minorista "José María Villa"	26.000	27.500	26.875	-		Manizales, Centro Galerías	13.200	13.500	13.400	=	
Montería, Mercado del Sur	20.000	22.000	21.000	=		Medellín, Central Mayorista de Antioquia	14.200	15.600	14.700	-	
Neiva, Surabastos	18.000	19.000	18.667	-		Medellín, Plaza Minorista "José María Villa"	10.400	11.200	10.825	+	
Palmira (Valle del Cauca)	26.000	27.000	26.500	+		Montería, Mercado del Sur	11.500	12.000	11.875	-	
Pasto, El Potrerillo	18.000	24.000	20.000	=		Neiva, Surabastos	11.600	12.000	11.867	-	
Pereira, La 41	24.000	25.000	24.667	=		Palmira (Valle del Cauca)	13.800	14.000	13.925	-	
Popayán, Plaza de mercado del barrio Bolívar	25.000	25.000	25.000	=		Pasto, El Potrerillo	18.000	20.000	19.000	=	
Sincelejo, Nuevo Mercado	17.000	17.000	17.000	=		Popayán, Plaza de mercado del barrio Bolívar	13.600	13.800	13.667	+	
Tuluá (Valle del Cauca)	27.000	29.500	28.250	+		Santa Marta (Magdalena)	12.700	14.000	13.367	=	
Valledupar, Mercado Nuevo	24.000	25.000	24.333	+		Sincelejo, Nuevo Mercado	11.000	12.600	11.900	-	
Villavicencio, CAV	20.000	21.000	20.250	-		Tuluá (Valle del Cauca)	15.500	16.000	15.750	+	
Yopal (Casanare)	20.000	20.000	20.000	=		Valledupar, Mercado Nuevo	9.400	9.700	9.567	-	
Menudencias de pollo						Villavicencio, CAV	12.000	12.600	12.400	+	
Armenia, Mercar	7.000	7.200	7.067	=		Pierna pernil con rabadilla					
Florencia (Caquetá)	4.000	4.000	4.000	=		Arauca (Arauca)	6.000	6.300	6.200	=	
Ibagué, Plaza La 21	2.500	2.500	2.500	=		Armenia, Mercar	13.000	13.000	13.000	=	
Montería, Mercado del Sur	3.500	3.800	3.575	=		Barranquilla, Barranquillita	6.500	6.500	6.500	+	
Neiva, Surabastos	3.600	3.700	3.633	++		Barranquilla, Granabastos	6.900	6.900	6.900	-	
Pasto, El Potrerillo	2.400	2.600	2.500	=		Bogotá, D.C., Paloquemao	9.900	10.000	9.967	-	
Popayán, Plaza de mercado del barrio Bolívar	4.200	4.400	4.333	+		Bogotá, D.C., Plaza Las Flores	9.200	9.500	9.333	+	
Villavicencio, CAV	2.600	3.000	2.900	+		Bucaramanga, Frigoríficos	8.000	10.290	8.963	=	
						Buenaventura (Valle del Cauca)	8.400	8.600	8.500	-	

Cuadro 8. Mercados mayoristas. Precios de venta de carnes (conclusión) 2023 (4 al 10 de marzo)

Productos y mercados	Pesos por kilogramo				Tendencia	Productos y mercados	Pesos por kilogramo				Tendencia
	Mínimo	Máximo	Medio				Mínimo	Máximo	Medio		
Pierna perril con rabadilla (continuación)						Piernas de pollo (continuación)					
Cali, Galería Alameda	7.800	8.000	7.933	=		Palmira (Valle del Cauca)	10.200	10.400	10.300	-	
Cali, Santa Elena	7.600	8.000	7.850	-		Popayán, Plaza de mercado del barrio Bolívar	10.400	10.600	10.467	+	
Cartagena, Bazurto	5.800	6.500	6.225	=		Tuluá (Valle del Cauca)	11.000	11.000	11.000	+	
Cúcuta, Cenabastos	8.200	8.300	8.250	-		Valledupar, Mercado Nuevo	5.600	8.600	7.567	+	
Florencia (Caquetá)	11.000	11.000	11.000	-		Villavicencio, CAV	10.000	11.000	10.500	+	
Ibagué, Plaza La 21	8.000	8.000	8.000	+		Pollo entero congelado sin vísceras					
Medellín, Central Mayorista de Antioquia	8.500	9.200	8.825	=		Barranquilla, Barranquillita	8.500	8.500	8.500	-	
Medellín, Plaza Minorista "José María Villa"	7.300	7.600	7.475	+		Barranquilla, Granabastos	8.900	8.900	8.900	=	
Montería, Mercado del Sur	6.500	6.600	6.525	-		Cali, Galería Alameda	10.000	10.400	10.267	=	
Palmira (Valle del Cauca)	8.800	8.900	8.825	-		Cali, Santa Elena	11.000	11.400	11.150	-	
Pasto, El Potrerillo	10.000	12.000	10.750	=		Cartagena, Bazurto	7.900	8.500	8.275	-	
Santa Marta (Magdalena)	6.700	8.600	7.567	=		Medellín, Central Mayorista de Antioquia	11.600	12.100	11.900	=	
Sincelejo, Nuevo Mercado	7.000	7.200	7.100	-		Medellín, Plaza Minorista "José María Villa"	10.800	11.000	10.900	-	
Tuluá (Valle del Cauca)	9.100	10.000	9.550	-		Montería, Mercado del Sur	8.500	8.800	8.600	-	
Valledupar, Mercado Nuevo	5.000	5.500	5.233	-		Popayán, Plaza de mercado del barrio Bolívar	10.400	10.600	10.533	+	
Villavicencio, CAV	9.000	9.200	9.150	+		Santa Marta (Magdalena)	8.300	9.100	8.767	-	
Pierna perril sin rabadilla						Valledupar, Mercado Nuevo	7.300	8.600	8.133	-	
Bogotá, D.C., Frigorífico Ble Ltda.	13.000	13.400	13.133	+		Pollo entero fresco sin vísceras					
Bogotá, D.C., Frigorífico Guadalupe	10.800	11.500	11.100	-		Armenia, Mercar	17.000	17.000	17.000	+	
Bogotá, D.C., Plaza Las Flores	9.600	10.000	9.800	+		Bogotá, D.C., Corabastos	9.300	9.500	9.433	+	
Bucaramanga, Frigoríficos	9.000	11.400	10.433	=		Bogotá, D.C., Frigorífico Ble Ltda.	12.400	12.600	12.500	+	
Piernas de pollo						Bogotá, D.C., Frigorífico Guadalupe	9.000	9.500	9.233	-	
Armenia, Mercar	14.600	15.000	14.867	+		Bogotá, D.C., Paloquemao	12.000	12.400	12.233	+	
Bogotá, D.C., Corabastos	9.700	9.800	9.733	+		Bogotá, D.C., Plaza Las Flores	9.500	10.000	9.767	+	
Bogotá, D.C., Frigorífico Ble Ltda.	13.600	14.000	13.800	+		Cúcuta, Cenabastos	10.650	11.000	10.825	=	
Bogotá, D.C., Frigorífico Guadalupe	11.800	12.500	12.100	-		Ibagué, Plaza La 21	9.000	9.200	9.067	-	
Bogotá, D.C., Paloquemao	12.500	12.800	12.600	-		Palmira (Valle del Cauca)	10.400	10.600	10.500	+	
Bogotá, D.C., Plaza Las Flores	9.800	10.200	10.000	+		Pasto, El Potrerillo	10.300	11.000	10.650	=	
Bucaramanga, Frigoríficos	11.400	13.000	12.353	=		Sincelejo, Nuevo Mercado	8.500	9.600	8.875	-	
Cali, Santa Elena	8.600	9.000	8.800	+		Tuluá (Valle del Cauca)	11.300	13.000	12.150	-	
Cúcuta, Cenabastos	8.700	9.500	9.100	=		Villavicencio, CAV	9.400	9.700	9.575	-	
Manizales, Centro Galerías	8.900	9.000	8.967	=		Rabadillas de pollo					
Medellín, Central Mayorista de Antioquia	12.150	14.000	13.113	=		Manizales, Centro Galerías	4.000	4.400	4.200	=	
Medellín, Plaza Minorista "José María Villa"	7.400	7.600	7.500	-							
Montería, Mercado del Sur	7.000	7.000	7.000	-							

TENDENCIAS

---	-	+	+++
Variación mayor al -20 %	Variación entre 0 % y -10 %	Variación entre 0 % y 10 %	Variación mayor al 20 %
--	=	++	n. d.
Variación entre -10 % y -20 %	Variación igual a 0 %	Variación entre 10 % y 20 %	No determinado

Cuadro 9. Mercados mayoristas. Precios de venta de pescados 2023 (4 al 10 de marzo)

Productos y mercados	Pesos por kilogramo				Tendencia	Productos y mercados	Pesos por kilogramo				Tendencia
	Mínimo	Máximo	Medio				Mínimo	Máximo	Medio		
Almejas con concha						Basa, filete congelado importado					
Cali, Galería Alameda	7.000	8.000	7.667		+	Bogotá, D.C., Corabastos	15.000	15.500	15.167		-
Cali, Santa Elena	6.500	7.000	6.833		-	Bogotá, D.C., Paloquemao	16.000	16.000	16.000		-
Medellín, Central Mayorista de Antioquia	7.200	7.800	7.400		+	Bogotá, D.C., Plaza Las Flores	10.500	11.000	10.667		-
Almejas sin concha						Cali, Galería Alameda	15.000	17.000	16.000		+
Cali, Galería Alameda	18.000	19.500	18.833		-	Cali, Santa Elena	14.000	15.000	14.500		-
Medellín, Central Mayorista de Antioquia	22.800	24.000	23.533		=	Medellín, Central Mayorista de Antioquia	15.500	17.000	16.000		+
Palmira (Valle del Cauca)	17.000	18.000	17.500		-	Palmira (Valle del Cauca)	15.000	15.500	15.250		-
Bagre rayado en postas congelado						Tunja, Complejo de Servicios del Sur	18.000	20.000	19.333		+
Armenia, Mercar	37.000	38.400	37.700		=	Blanquillo entero fresco					
Bogotá, D.C., Paloquemao	30.000	31.000	30.333		=	Montería, Mercado del Sur	12.000	13.000	12.250		+
Medellín, Central Mayorista de Antioquia	33.000	36.000	34.975		+	Valledupar, Mercado Nuevo	12.000	12.000	12.000		++
Tunja, Complejo de Servicios del Sur	30.000	30.000	30.000		-	Bocachico criollo fresco					
Villavicencio, CAV	28.000	30.000	29.333		=	Arauca (Arauca)	12.000	13.000	12.500		n.d.
Bagre rayado entero congelado						Cúcuta, La Nueva Sexta	14.000	14.000	14.000		++
Bogotá, D.C., Plaza Las Flores	18.880	19.360	19.147		+	Montería, Mercado del Sur	14.000	15.000	14.500		+
Cali, Galería Alameda	30.000	32.000	30.667		-	Neiva, Surabastos	20.000	24.000	22.000		n.d.
Cali, Santa Elena	28.000	30.000	29.000		=	Santa Marta (Magdalena)	18.000	22.000	20.000		++
Medellín, Central Mayorista de Antioquia	26.000	27.600	26.775		-	Valledupar, Mercado Nuevo	20.000	22.000	21.000		++
Palmira (Valle del Cauca)	28.500	30.000	29.000		n.d.	Villavicencio, CAV	14.000	18.000	16.000		++
Pereira, Mercasa	30.000	31.000	30.333		=	Yopal (Casare)	13.000	13.000	13.000		=
Popayán, Plaza de mercado del barrio Bolívar	27.000	27.200	27.067		+	Bocachico importado congelado					
Santa Marta (Magdalena)	23.000	28.000	25.500		-	Armenia, Mercar	16.000	17.000	16.500		+
Bagre rayado entero fresco						Barranquilla, Barranquillita	13.300	13.500	13.433		-
Arauca (Arauca)	15.000	17.000	15.750		=	Cali, Galería Alameda	14.000	17.000	15.000		+
Bogotá, D.C., Paloquemao	29.000	30.000	29.667		+	Cali, Santa Elena	12.500	13.000	12.667		-
Bucaramanga, Centroabastos	20.000	20.800	20.100		+	Cartagena, Bazurto	11.000	12.000	11.438		+
Cúcuta, La Nueva Sexta	18.000	19.500	18.542		+	Cúcuta, La Nueva Sexta	13.000	14.000	13.500		+
Florencia (Caquetá)	30.000	30.000	30.000		=	Manizales, Centro Galerías	12.000	13.000	12.500		=
Ibagué, Plaza La 21	20.800	20.800	20.800		+	Medellín, Central Mayorista de Antioquia	12.800	13.500	13.200		=
Montería, Mercado del Sur	15.000	16.000	15.750		++	Montería, Mercado del Sur	12.000	13.000	12.500		-
Valledupar, Mercado Nuevo	16.000	16.000	16.000		++	Palmira (Valle del Cauca)	13.000	14.000	13.500		+
Basa, entero congelado importado						Pereira, Mercasa	10.000	11.000	10.667		=
Barranquilla, Barranquillita	13.500	13.600	13.533		-	Popayán, Plaza de mercado del barrio Bolívar	13.400	13.600	13.500		+
Bogotá, D.C., Corabastos	12.500	13.500	13.167		-	Santa Marta (Magdalena)	12.500	13.000	12.875		=
Bogotá, D.C., Paloquemao	12.800	13.000	12.933		-	Sincelejo, Nuevo Mercado	11.500	12.000	11.750		=
Bogotá, D.C., Plaza Las Flores	10.500	11.000	10.667		-	Tuluá (Valle del Cauca)	13.900	15.800	14.850		=
Bucaramanga, Centroabastos	10.500	10.800	10.650		-	Valledupar, Mercado Nuevo	12.000	12.500	12.250		n.d.
Cali, Galería Alameda	13.000	15.000	13.667		-	Cachama de cultivo fresca					
Cali, Santa Elena	11.500	12.500	12.000		=	Arauca (Arauca)	12.000	13.000	12.583		+
Cartagena, Bazurto	10.600	11.000	10.825		+	Bogotá, D.C., Plaza Las Flores	8.800	9.440	9.147		+
Cúcuta, La Nueva Sexta	11.000	12.000	11.500		+	Bucaramanga, Centroabastos	10.080	10.560	10.333		-
Medellín, Central Mayorista de Antioquia	12.200	13.000	12.675		=	Cúcuta, La Nueva Sexta	10.000	11.000	10.167		-
Palmira (Valle del Cauca)	12.000	13.000	12.250		-	Ibagué, Plaza La 21	8.800	9.200	8.933		+
Popayán, Plaza de mercado del barrio Bolívar	13.000	13.400	13.200		+	Medellín, Central Mayorista de Antioquia	11.500	13.000	12.575		+
Villavicencio, CAV	12.000	12.500	12.167		-	Montería, Mercado del Sur	9.000	9.500	9.125		+
						Neiva, Surabastos	9.200	10.000	9.600		-

Cuadro 9. Mercados mayoristas. Precios de venta de pescados (continuación)
2023 (4 al 10 de marzo)

Productos y mercados	Pesos por kilogramo			
	Mínimo	Máximo	Medio	Tendencia
Cachama de cultivo fresca (continuación)				
Villavicencio, CAV	9.500	10.000	9.825	-
Yopal (Casanare)	10.000	10.000	10.000	=
Calamar anillos				
Bogotá, D.C., Corabastos	34.000	36.000	35.000	-
Cali, Galería Alameda	30.000	32.000	31.333	+
Cali, Santa Elena	34.000	37.000	35.667	+
Medellín, Central Mayorista de Antioquia	41.800	43.900	43.150	+
Tuluá (Valle del Cauca)	20.200	20.500	20.350	=
Calamar blanco entero				
Bogotá, D.C., Corabastos	16.000	16.200	16.067	-
Bogotá, D.C., Paloquemao	17.000	17.200	17.067	-
Cali, Galería Alameda	15.000	17.000	16.000	+
Cali, Santa Elena	15.700	16.500	16.067	-
Palmira (Valle del Cauca)	15.500	16.500	16.000	+
Tuluá (Valle del Cauca)	17.000	17.900	17.450	+
Camarón tigre precocido seco				
Cali, Galería Alameda	32.000	35.000	33.667	=
Cali, Santa Elena	33.000	36.000	34.333	+
Medellín, Central Mayorista de Antioquia	37.900	41.000	39.475	-
Popayán, Plaza de mercado del barrio Bolívar	36.400	37.000	36.800	+
Tuluá (Valle del Cauca)	35.500	36.400	35.950	+
Camarón tití precocido seco				
Armenia, Mercar	40.000	42.000	41.000	=
Bogotá, D.C., Corabastos	35.000	36.000	35.667	-
Bogotá, D.C., Paloquemao	32.000	32.500	32.333	-
Pereira, Mercasa	30.000	30.000	30.000	=
Popayán, Plaza de mercado del barrio Bolívar	25.000	26.000	25.333	+
Santa Marta (Magdalena)	45.000	50.000	47.000	+
Cazuela de mariscos (paquete)				
Bogotá, D.C., Corabastos	16.000	16.500	16.333	-
Bogotá, D.C., Paloquemao	15.000	15.500	15.333	-
Medellín, Central Mayorista de Antioquia	23.800	24.000	23.900	+
Corvina, filete congelado nacional				
Buenaventura (Valle del Cauca)	64.000	65.000	64.667	+
Cali, Galería Alameda	57.000	58.000	57.333	+
Langostino 16-20				
Medellín, Central Mayorista de Antioquia	68.000	70.600	69.300	=
Langostino U12				
Medellín, Central Mayorista de Antioquia	113.000	115.500	114.175	+
Merluza, filete importado				
Armenia, Mercar	29.000	30.000	29.500	=
Cali, Galería Alameda	18.000	20.000	18.667	=
Cali, Santa Elena	15.000	17.000	16.000	-
Medellín, Central Mayorista de Antioquia	26.000	27.000	26.375	=
Palmira (Valle del Cauca)	17.000	17.500	17.125	-
Merluza, filete nacional				
Bogotá, D.C., Corabastos	54.000	55.000	54.667	-
Mojarra lora entera congelada				
Armenia, Mercar	18.000	19.000	18.500	=
Barranquilla, Barranquillita	11.800	12.000	11.867	-
Mojarra lora entera fresca				
Barranquilla, Barranquillita	9.400	9.500	9.467	=
Cartagena, Bazurto	9.000	9.500	9.375	n.d.
Montería, Mercado del Sur	9.000	9.500	9.125	+
Sincelejo, Nuevo Mercado	8.000	8.000	8.000	-
Valledupar, Mercado Nuevo	8.000	10.000	8.667	=
Nicuro fresco				
Tunja, Complejo de Servicios del Sur	14.000	15.000	14.500	-
Palmitos de mar				
Bogotá, D.C., Corabastos	14.000	14.000	14.000	-
Bogotá, D.C., Paloquemao	15.500	15.700	15.600	-
Medellín, Central Mayorista de Antioquia	15.300	16.400	15.700	=
Pargo rojo entera congelado				
Armenia, Mercar	40.000	42.000	41.000	=
Bogotá, D.C., Corabastos	41.000	43.000	42.000	+
Cali, Galería Alameda	30.000	32.000	31.333	=
Cali, Santa Elena	30.000	32.000	30.667	=
Medellín, Central Mayorista de Antioquia	36.000	40.000	38.475	+
Palmira (Valle del Cauca)	31.000	32.000	31.250	=
Pereira, Mercasa	35.000	38.500	37.167	=
Tuluá (Valle del Cauca)	36.000	37.000	36.500	=
Pargo rojo platero				
Buenaventura (Valle del Cauca)	37.000	38.000	37.333	-
Popayán, Plaza de mercado del barrio Bolívar	28.000	28.000	28.000	+
Santa Marta (Magdalena)	44.000	46.000	45.333	+
Pescado cabezas				
Armenia, Mercar	8.000	8.000	8.000	=
Bogotá, D.C., Paloquemao	10.300	10.500	10.433	-
Cali, Galería Alameda	6.000	7.000	6.500	+
Cali, Santa Elena	6.000	7.000	6.500	-
Palmira (Valle del Cauca)	9.500	10.000	9.875	+
Pereira, Mercasa	3.500	3.800	3.633	=
Popayán, Plaza de mercado del barrio Bolívar	6.800	6.800	6.800	=
Róbalo, filete congelado				
Medellín, Central Mayorista de Antioquia	57.500	61.000	59.125	+
Tuluá (Valle del Cauca)	36.800	37.000	36.900	=
Salmón, filete congelado				
Armenia, Mercar	78.000	80.000	79.000	+
Bogotá, D.C., Corabastos	62.000	64.000	63.333	-
Bogotá, D.C., Paloquemao	67.000	68.000	67.667	-
Cali, Galería Alameda	60.000	62.000	61.333	=
Cali, Santa Elena	58.000	60.000	59.333	=

Cuadro 9. Mercados mayoristas. Precios de venta de pescados (conclusión)
2023 (4 al 10 de marzo)

Productos y mercados	Pesos por kilogramo				Tendencia	Productos y mercados	Pesos por kilogramo				Tendencia
	Mínimo	Máximo	Medio				Mínimo	Máximo	Medio		
Salmón, filete congelado (continuación)						Tilapia roja entera fresca (continuación)					
Medellín, Central Mayorista de Antioquia	65.500	75.000	70.125		+	Neiva, Surabastos	10.000	11.000	10.467		-
Palmira (Valle del Cauca)	64.000	65.000	64.625		-	Sincelejo, Nuevo Mercado	12.000	12.000	12.000		=
Popayán, Plaza de mercado del barrio Bolívar	56.000	57.000	56.667		-	Tunja, Complejo de Servicios del Sur	14.000	15.000	14.667		=
Sierra entera congelada						Valledupar, Mercado Nuevo	11.000	13.000	12.000		=
Bogotá, D.C., Corabastos	22.000	23.000	22.667		+	Villavicencio, CAV	11.300	13.000	12.325		+
Bogotá, D.C., Paloquemao	22.000	22.000	22.000		n.d.	Yopal (Casanare)	11.000	11.000	11.000		=
Bogotá, D.C., Plaza Las Flores	21.000	23.000	22.333		+	Tilapia, filete congelado					
Buenaventura (Valle del Cauca)	20.000	21.000	20.667		+	Bogotá, D.C., Corabastos	20.000	20.000	20.000		-
Cali, Galería Alameda	22.000	24.000	23.000		+	Cali, Galería Alameda	18.000	19.000	18.333		-
Cali, Santa Elena	21.000	22.000	21.667		+	Cali, Santa Elena	16.000	17.000	16.500		=
Cartagena, Bazurto	21.000	22.000	21.500		+	Medellín, Central Mayorista de Antioquia	23.800	24.000	23.900		+
Medellín, Central Mayorista de Antioquia	27.500	30.300	28.900		+	Palmira (Valle del Cauca)	19.000	19.500	19.250		-
Palmira (Valle del Cauca)	24.000	25.000	24.500		+	Popayán, Plaza de mercado del barrio Bolívar	21.000	22.000	21.333		+
Pereira, Mercasa	17.000	19.000	18.000		=	Tuluá (Valle del Cauca)	21.000	22.000	21.500		=
Santa Marta (Magdalena)	22.000	26.000	24.000		-	Tilapia, lomitos					
Tuluá (Valle del Cauca)	25.500	25.800	25.650		-	Medellín, Central Mayorista de Antioquia	11.900	12.400	12.200		+
Tilapia roja entera congelada						Toyo blanco, filete congelado					
Barranquilla, Barranquillita	16.000	16.000	16.000		-	Popayán, Plaza de mercado del barrio Bolívar	13.500	13.600	13.567		=
Cali, Galería Alameda	14.000	16.000	15.000		-	Trucha en corte mariposa					
Cali, Santa Elena	13.500	14.500	13.833		=	Armenia, Mercar	19.000	20.000	19.500		=
Medellín, Central Mayorista de Antioquia	16.500	17.000	16.825		+	Bogotá, D.C., Corabastos	21.000	21.000	21.000		+
Palmira (Valle del Cauca)	13.500	14.500	14.000		+	Bogotá, D.C., Paloquemao	21.000	22.000	21.667		+
Pasto, El Potrerillo	14.000	15.000	14.667		=	Bogotá, D.C., Plaza Las Flores	19.000	20.000	19.667		-
Pereira, Mercasa	15.000	16.000	15.500		=	Cali, Galería Alameda	22.000	23.000	22.333		=
Popayán, Plaza de mercado del barrio Bolívar	18.000	18.000	18.000		+	Cali, Santa Elena	22.000	23.000	22.500		+
Santa Marta (Magdalena)	15.000	17.000	16.000		=	Manizales, Centro Galerías	21.000	22.000	21.500		=
Tuluá (Valle del Cauca)	14.900	17.400	16.150		=	Medellín, Central Mayorista de Antioquia	24.000	27.800	26.525		+
Tilapia roja entera fresca						Palmira (Valle del Cauca)	21.000	22.000	21.375		+
Arauca (Arauca)	15.000	15.000	15.000		+	Pereira, Mercasa	22.000	23.000	22.667		=
Barranquilla, Barranquillita	12.500	12.700	12.633		-	Popayán, Plaza de mercado del barrio Bolívar	22.000	23.000	22.667		=
Bogotá, D.C., Plaza Las Flores	9.600	10.000	9.813		+	Tuluá (Valle del Cauca)	22.500	23.400	22.950		=
Bucaramanga, Centroabastos	10.800	11.200	11.025		-	Trucha entera fresca					
Cartagena, Bazurto	10.500	11.000	10.875		n.d.	Pasto, El Potrerillo	17.000	18.000	17.333		=
Cúcuta, La Nueva Sexta	11.000	12.000	11.333		-						
Florencia (Cauquetá)	16.000	16.000	16.000		=						
Ibagué, Plaza La 21	9.600	10.400	10.000		+						
Montería, Mercado del Sur	11.500	12.000	11.875		+						

TENDENCIAS

---	-	+	+++
Variación mayor al -20 %	Variación entre 0 % y -10 %	Variación entre 0 % y 10 %	Variación mayor al 20 %
--	=	++	n. d.
Variación entre -10 % y -20 %	Variación igual a 0 %	Variación entre 10 % y 20 %	No determinado

Cuadro 10. Mercados mayoristas. Precios de venta de productos procesados 2023 (4 al 10 de marzo)

Productos y mercados	Pesos por kilogramo				Tendencia	Productos y mercados	Pesos por kilogramo				Tendencia
	Mínimo	Máximo	Medio				Mínimo	Máximo	Medio		
Aceite de palma						Arveja enlatada (continuación)					
Armenia, Mercar	10.417	10.533	10.475		=	Santa Marta (Magdalena)	11.030	11.667	11.316		=
Cúcuta, Cenabastos	8.542	8.750	8.646		+	Valledupar, Mercado Nuevo	10.000	10.278	10.139		-
Cúcuta, La Nueva Sexta	7.000	7.500	7.194		-						
Montería, Mercado del Sur	6.824	7.407	7.192		=	Avena en hojuelas					
Aceite girasol						Armenia, Mercar	10.833	11.500	11.167		+
Barranquilla, Barranquillita	16.491	16.546	16.512		+	Barranquilla, Barranquillita	10.822	10.965	10.905		+
Barranquilla, Granabastos	15.333	15.417	15.396		+	Bogotá, D.C., Corabastos	8.642	8.817	8.735		-
Cartagena, Bazurto	14.167	15.000	14.722		-	Bogotá, D.C., Plaza España	8.632	8.817	8.717		+
Medellín, Central Mayorista de Antioquia	18.317	18.825	18.573		++	Bucaramanga, Centroabastos	7.803	9.167	8.678		-
Montería, Mercado del Sur	15.556	16.157	15.845		-	Bucaramanga, Mercados del centro	8.611	9.259	8.935		=
Santa Marta (Magdalena)	15.333	16.889	16.093		=	Cali, La Floresta	10.526	10.526	10.526		-
Aceite soya						Cali, Santa Elena	9.868	10.526	10.088		=
Bogotá, D.C., Corabastos	10.083	10.333	10.208		+	Cali, Siloé	10.526	10.965	10.673		=
Bogotá, D.C., Paloquemao	11.000	11.800	11.500		+	Cartagena, Bazurto	9.792	10.313	10.104		+
Bogotá, D.C., Plaza España	9.908	10.550	10.292		-	Cartago (Valle del Cauca)	10.789	11.075	10.932		+
Bogotá, D.C., Plaza Las Flores	9.500	9.767	9.644		-	Cúcuta, Cenabastos	9.105	9.259	9.182		++
Aceite vegetal mezcla						Cúcuta, La Nueva Sexta	7.922	8.642	8.299		+
Armenia, Mercar	12.417	12.542	12.479		=	Ibagué, Plaza La 21	9.167	9.259	9.222		+
Barranquilla, Barranquillita	9.792	9.908	9.836		-	Medellín, Central Mayorista de Antioquia	8.750	9.090	8.866		-
Barranquilla, Granabastos	9.500	9.667	9.583		-	Medellín, Plaza Minorista "José María Villa"	9.441	9.814	9.635		+
Bucaramanga, Centroabastos	9.046	10.370	9.681		+	Neiva, Surabastos	9.259	11.934	10.185		-
Bucaramanga, Mercados del centro	11.000	11.500	11.250		=	Palmira (Valle del Cauca)	10.789	10.877	10.835		+
Buenaventura (Valle del Cauca)	11.000	11.500	11.247		-	Pamplona (Norte de Santander)	10.185	10.288	10.254		=
Cali, La Floresta	11.333	13.333	12.333		+	Popayán, Plaza de mercado del barrio Bolívar	11.667	11.713	11.690		=
Cali, Santa Elena	11.000	12.250	11.694		+	Santa Marta (Magdalena)	9.551	10.087	9.758		-
Cali, Siloé	12.083	13.000	12.500		+	Tuluá (Valle del Cauca)	8.904	9.079	8.981		+
Cartagena, Bazurto	10.000	10.800	10.433		-	Valledupar, Mercado Nuevo	9.430	9.539	9.485		=
Cartago (Valle del Cauca)	13.241	14.286	13.768		+	Villavicencio, CAV	8.615	9.052	8.880		-
Florencia (Caquetá)	8.333	8.900	8.650		-	Avena molida					
Ibagué, Plaza La 21	9.746	10.083	9.943		-	Barranquilla, Barranquillita	9.010	9.135	9.061		+
Manizales, Centra Galerías	10.833	11.667	11.278		=	Barranquilla, Granabastos	9.375	9.688	9.544		+
Medellín, Central Mayorista de Antioquia	9.417	9.583	9.500		+	Bogotá, D.C., Corabastos	8.642	8.817	8.735		-
Medellín, Plaza Minorista "José María Villa"	10.233	10.458	10.350		+	Bogotá, D.C., Plaza España	8.632	8.817	8.717		+
Neiva, Surabastos	8.167	9.417	8.813		-	Cali, La Floresta	10.938	11.042	11.007		=
Palmira (Valle del Cauca)	12.250	12.708	12.439		+	Cali, Santa Elena	10.833	11.000	10.944		+
Pamplona (Norte de Santander)	8.167	8.417	8.306		=	Cali, Siloé	10.938	11.042	11.007		=
Pereira, Mercasa	11.840	11.850	11.845		=	Ibagué, Plaza La 21	9.074	9.259	9.190		+
Popayán, Plaza de mercado del barrio Bolívar	8.333	8.667	8.497		=	Neiva, Surabastos	9.774	11.934	10.622		-
Santa Marta (Magdalena)	10.500	10.608	10.569		=	Palmira (Valle del Cauca)	10.789	10.877	10.835		+
Sincelejo, Nuevo Mercado	8.241	8.426	8.302		+	Popayán, Plaza de mercado del barrio Bolívar	11.667	11.713	11.690		=
Tuluá (Valle del Cauca)	12.750	13.690	13.137		-	Santa Marta (Magdalena)	7.464	7.667	7.531		-
Valledupar, Mercado Nuevo	9.333	9.750	9.528		+	Sincelejo, Nuevo Mercado	9.688	10.260	10.052		-
Villavicencio, CAV	11.700	13.000	12.503		-	Tuluá (Valle del Cauca)	10.396	10.750	10.549		+
Arveja enlatada						Villavicencio, CAV	10.740	11.458	11.066		=
Medellín, Central Mayorista de Antioquia	9.339	9.810	9.579		-	Azúcar morena					
Medellín, Plaza Minorista "José María Villa"	11.146	11.597	11.370		+	Bogotá, D.C., Plaza España	4.800	5.000	4.891		-
Pereira, Mercasa	10.458	10.983	10.721		=	Cali, La Floresta	4.480	4.640	4.587		=
						Cali, Santa Elena	4.200	4.240	4.213		+

Cuadro 10. Mercados mayoristas. Precios de venta de productos procesados (continuación)
2023 (4 al 10 de marzo)

Productos y mercados	Pesos por kilogramo				Tendencia	Productos y mercados	Pesos por kilogramo				Tendencia
	Mínimo	Máximo	Medio				Mínimo	Máximo	Medio		
Azúcar morena (continuación)						Bocadillo veleño					
Cali, Siloé	4.480	4.640	4.533	-		Bogotá, D.C., Corabastos	361	367	363	-	
Cartago (Valle del Cauca)	5.000	5.196	5.119	-		Bogotá, D.C., Paloquemao	361	367	363	-	
Ibagué, Plaza La 21	4.340	4.960	4.660	+		Cúcuta, Cenabastos	361	361	361	+	
Medellín, Central Mayorista de Antioquia	4.320	4.420	4.355	-		Cúcuta, La Nueva Sexta	361	361	361	+	
Medellín, Plaza Minorista "José María Villa"	4.540	4.664	4.602	+		Villavicencio, CAV	333	378	353	-	
Pamplona (Norte de Santander)	4.500	4.640	4.567	-		Café instantáneo					
Tuluá (Valle del Cauca)	4.760	5.000	4.867	+		Barranquilla, Barranquillita	116.422	117.108	116.765	+	
Villavicencio, CAV	4.880	5.120	5.000	-		Barranquilla, Granabastos	115.931	116.667	116.348	+	
Azúcar refinada						Bogotá, D.C., Corabastos	121.569	123.039	122.222	+	
Barranquilla, Barranquillita	4.636	4.684	4.666	+		Bogotá, D.C., Plaza España	123.039	126.471	124.510	-	
Barranquilla, Granabastos	4.680	4.760	4.720	-		Buenaventura (Valle del Cauca)	147.059	148.693	147.887	-	
Bucaramanga, Centroabastos	4.344	5.100	4.801	=		Cali, La Floresta	166.667	168.000	167.111	-	
Bucaramanga, Mercados del centro	4.880	4.960	4.920	=		Cali, Santa Elena	152.941	155.556	153.813	=	
Cartagena, Bazurto	5.040	5.200	5.120	+		Cali, Siloé	173.333	175.000	174.444	-	
Cúcuta, Cenabastos	4.080	4.640	4.453	-		Cartagena, Bazurto	112.745	124.510	117.124	+	
Ibagué, Plaza La 21	4.240	4.388	4.316	+		Cartago (Valle del Cauca)	158.083	158.833	158.417	-	
Medellín, Central Mayorista de Antioquia	4.320	4.572	4.486	+		Cúcuta, Cenabastos	123.529	127.647	125.229	+	
Montería, Mercado del Sur	4.000	4.120	4.070	-		Florencia (Cauquetá)	122.353	131.373	128.333	=	
Neiva, Surabastos	4.160	4.240	4.200	-		Medellín, Central Mayorista de Antioquia	144.941	147.712	146.529	-	
Pamplona (Norte de Santander)	4.440	4.600	4.520	=		Medellín, Plaza Minorista "José María Villa"	145.621	150.850	148.301	-	
Santa Marta (Magdalena)	4.656	4.760	4.712	=		Neiva, Surabastos	111.275	111.765	111.642	+	
Valledupar, Mercado Nuevo	4.400	4.640	4.507	-		Palmira (Valle del Cauca)	174.118	174.837	174.542	-	
Villavicencio, CAV	4.800	5.080	4.910	=		Pamplona (Norte de Santander)	123.529	126.471	125.490	=	
Azúcar sulfitada						Santa Marta (Magdalena)	120.588	127.094	123.043	=	
Armenia, Mercar	4.400	4.500	4.450	=		Sincelejo, Nuevo Mercado	116.667	119.118	117.598	-	
Barranquilla, Barranquillita	4.000	4.036	4.017	+		Tuluá (Valle del Cauca)	147.974	156.209	151.285	+	
Barranquilla, Granabastos	3.980	4.000	3.995	+		Café molido					
Bogotá, D.C., Corabastos	4.560	4.700	4.633	+		Armenia, Mercar	36.000	37.400	36.700	=	
Bogotá, D.C., Paloquemao	5.040	5.200	5.147	n.d.		Barranquilla, Barranquillita	33.875	33.958	33.925	-	
Bogotá, D.C., Plaza España	4.460	4.640	4.560	-		Barranquilla, Granabastos	33.917	34.000	33.979	+	
Bucaramanga, Centroabastos	4.120	4.300	4.193	+		Bogotá, D.C., Plaza España	32.000	34.075	32.958	+	
Buenaventura (Valle del Cauca)	4.300	4.340	4.320	-		Bucaramanga, Centroabastos	33.900	35.000	34.433	+	
Cali, La Floresta	3.960	4.000	3.987	=		Bucaramanga, Mercados del centro	33.333	34.167	33.750	++	
Cali, Santa Elena	3.880	3.920	3.893	=		Cali, La Floresta	33.600	34.000	33.733	-	
Cali, Siloé	4.000	4.100	4.067	=		Cali, Santa Elena	33.200	33.440	33.280	=	
Cartagena, Bazurto	3.900	3.920	3.913	-		Cali, Siloé	34.000	34.000	34.000	+	
Cartago (Valle del Cauca)	4.200	4.300	4.260	-		Cartagena, Bazurto	32.000	33.000	32.500	-	
Ibagué, Plaza La 21	3.920	3.980	3.953	-		Cartago (Valle del Cauca)	33.120	33.248	33.163	+	
Manizales, Centro Galerías	4.200	4.260	4.233	=		Cúcuta, Cenabastos	33.583	34.750	34.111	+	
Medellín, Central Mayorista de Antioquia	3.960	4.130	4.068	-		Florencia (Cauquetá)	33.800	34.167	34.011	=	
Palmira (Valle del Cauca)	3.980	4.000	3.995	-		Ibagué, Plaza La 21	30.200	30.400	30.333	-	
Popayán, Plaza de mercado del barrio Bolívar	3.928	3.960	3.949	=		Manizales, Centro Galerías	28.000	28.400	28.200	=	
Santa Marta (Magdalena)	4.000	4.060	4.020	=		Medellín, Central Mayorista de Antioquia	29.778	30.778	30.250	-	
Sincelejo, Nuevo Mercado	3.880	3.920	3.905	-		Montería, Mercado del Sur	31.000	32.000	31.750	=	
Tuluá (Valle del Cauca)	4.000	4.180	4.065	-		Neiva, Surabastos	33.583	36.000	34.604	-	
Valledupar, Mercado Nuevo	3.880	3.920	3.893	-		Palmira (Valle del Cauca)	33.000	33.200	33.089	+	
Villavicencio, CAV	4.300	4.540	4.413	=		Popayán, Plaza de mercado del barrio Bolívar	30.048	30.400	30.283	+	

Cuadro 10. Mercados mayoristas. Precios de venta de productos procesados (continuación)
2023 (4 al 10 de marzo)

Productos y mercados	Pesos por kilogramo				Tendencia	Productos y mercados	Pesos por kilogramo				Tendencia
	Mínimo	Máximo	Medio				Mínimo	Máximo	Medio		
Café molido (continuación)						Color (bolsita) (continuación)					
Santa Marta (Magdalena)	32.800	35.200	33.914	=		Pereira, Mercasa	24.792	25.188	24.990	=	
Sincelejo, Nuevo Mercado	35.833	37.000	36.333	+		Sincelejo, Nuevo Mercado	12.057	14.063	12.917	=	
Tuluá (Valle del Cauca)	32.448	33.840	33.056	+		Fécula de maíz					
Valledupar, Mercado Nuevo	31.667	32.000	31.833	-		Armenia, Mercar	13.500	13.500	13.500	=	
Villavicencio, CAV	31.111	32.000	31.572	=		Barranquilla, Barranquillita	23.271	23.418	23.369	-	
Chocolate amargo						Barranquilla, Granabastos	23.611	23.889	23.785	+	
Armenia, Mercar	29.167	29.333	29.250	=		Bogotá, D.C., Corabastos	27.039	27.434	27.259	-	
Buenaventura (Valle del Cauca)	28.420	28.480	28.450	+		Bucaramanga, Centroabastos	29.066	31.447	30.522	=	
Cali, La Floresta	28.400	28.800	28.533	=		Bucaramanga, Mercados del centro	29.605	29.737	29.671	=	
Cali, Santa Elena	28.000	28.400	28.267	+		Cartagena, Bazurto	31.944	33.333	32.685	-	
Cali, Siloé	28.800	28.800	28.800	=		Cúcuta, Cenabastos	33.056	33.750	33.287	n.d.	
Cartago (Valle del Cauca)	28.104	29.584	28.603	+		Cúcuta, La Nueva Sexta	32.917	33.333	33.102	+	
Ibagué, Plaza La 21	28.200	32.000	30.467	+		Medellín, Central Mayorista de Antioquia	20.921	21.382	21.090	+	
Manizales, Centro Galerías	28.400	28.800	28.600	=		Montería, Mercado del Sur	22.222	23.333	22.500	+	
Medellín, Central Mayorista de Antioquia	25.920	26.200	26.050	+		Neiva, Surabastos	29.605	31.579	31.086	-	
Medellín, Plaza Minorista "José María Villa"	28.424	28.680	28.564	++		Popayán, Plaza de mercado del barrio Bolívar	19.605	19.618	19.614	+	
Palmira (Valle del Cauca)	28.400	28.600	28.470	+		Santa Marta (Magdalena)	23.478	23.861	23.650	=	
Popayán, Plaza de mercado del barrio Bolívar	27.000	27.200	27.100	=		Frijol enlatado					
Tuluá (Valle del Cauca)	27.560	28.704	28.135	+		Medellín, Central Mayorista de Antioquia	15.072	16.317	15.697	+	
Chocolate dulce						Medellín, Plaza Minorista "José María Villa"	13.534	13.657	13.606	+	
Barranquilla, Barranquillita	17.955	18.020	17.985	+		Galletas dulces redondas con crema					
Barranquilla, Granabastos	18.500	19.200	18.925	+		Barranquilla, Barranquillita	16.257	17.651	16.955	+	
Bogotá, D.C., Corabastos	15.413	15.625	15.499	+		Barranquilla, Granabastos	17.169	17.369	17.309	+	
Bogotá, D.C., Plaza España	16.125	17.208	16.603	+		Bogotá, D.C., Plaza España	16.315	16.787	16.523	-	
Bucaramanga, Centroabastos	15.120	15.800	15.440	+		Bucaramanga, Centroabastos	17.866	18.156	18.011	=	
Bucaramanga, Mercados del centro	15.000	15.400	15.200	=		Cartagena, Bazurto	15.833	16.333	16.000	-	
Cartagena, Bazurto	18.000	19.500	18.833	-		Cúcuta, Cenabastos	17.163	17.266	17.215	+	
Cúcuta, Cenabastos	17.000	17.167	17.111	+		Cúcuta, La Nueva Sexta	17.266	18.610	17.938	=	
Cúcuta, La Nueva Sexta	18.000	18.480	18.240	=		Ibagué, Plaza La 21	15.833	16.000	15.944	-	
Florencia (Caquetá)	16.467	16.708	16.614	=		Pamplona (Norte de Santander)	16.749	17.370	17.060	=	
Ibagué, Plaza La 21	16.000	16.200	16.133	+		Santa Marta (Magdalena)	16.389	16.667	16.574	=	
Montería, Mercado del Sur	18.500	19.000	18.875	-		Sincelejo, Nuevo Mercado	15.694	16.250	16.035	-	
Neiva, Surabastos	15.542	17.000	16.115	-		Galletas saladas					
Pamplona (Norte de Santander)	15.000	16.000	15.389	=		Armenia, Mercar	19.333	19.778	19.556	=	
Santa Marta (Magdalena)	17.292	17.600	17.467	=		Barranquilla, Barranquillita	10.741	10.947	10.847	+	
Sincelejo, Nuevo Mercado	18.000	19.200	18.425	=		Barranquilla, Granabastos	10.890	11.174	11.018	=	
Valledupar, Mercado Nuevo	15.200	17.400	16.200	+		Bogotá, D.C., Corabastos	13.875	14.167	14.069	-	
Villavicencio, CAV	16.500	17.171	16.814	-		Bucaramanga, Centroabastos	13.917	14.833	14.417	=	
Chocolate instantáneo						Bucaramanga, Mercados del centro	14.167	14.444	14.306	=	
Medellín, Central Mayorista de Antioquia	30.281	30.959	30.601	+		Buenaventura (Valle del Cauca)	14.444	14.861	14.676	-	
Color (bolsita)						Cali, La Floresta	15.537	15.890	15.654	-	
Barranquilla, Barranquillita	13.984	14.089	14.037	+		Cali, Santa Elena	15.278	15.972	15.509	+	
Ibagué, Plaza La 21	24.000	26.000	25.200	-		Cali, Siloé	14.583	15.278	14.815	=	
Medellín, Central Mayorista de Antioquia	19.167	20.000	19.613	+		Cartagena, Bazurto	10.227	10.606	10.417	-	
Medellín, Plaza Minorista "José María Villa"	19.643	20.476	20.089	-		Cartago (Valle del Cauca)	14.028	14.111	14.060	-	
Neiva, Surabastos	19.000	21.000	19.750	-							

Cuadro 10. Mercados mayoristas. Precios de venta de productos procesados (continuación)
2023 (4 al 10 de marzo)

Productos y mercados	Pesos por kilogramo				Tendencia	Productos y mercados	Pesos por kilogramo				Tendencia
	Mínimo	Máximo	Medio				Mínimo	Máximo	Medio		
Galletas saladas (continuación)						Harina de trigo					
Cúcuta, Cenabastos	13.611	14.306	14.028	-		Armenia, Mercar	3.920	4.000	3.960	=	
Cúcuta, La Nueva Sexta	10.606	10.795	10.669	=		Barranquilla, Barranquillita	3.404	3.446	3.420	+	
Florencia (Cauquetá)	14.472	15.028	14.741	=		Barranquilla, Granabastos	3.480	3.520	3.495	+	
Ibagué, Plaza La 21	13.611	14.306	13.935	-		Bogotá, D.C., Corabastos	3.700	3.780	3.747	-	
Manizales, Centro Galerías	14.375	14.861	14.653	+		Bogotá, D.C., Paloquemao	3.840	4.000	3.913	+	
Medellín, Central Mayorista de Antioquia	12.283	13.306	12.850	-		Bogotá, D.C., Plaza España	3.680	3.860	3.760	-	
Medellín, Plaza Minorista "José María Villa"	12.755	13.171	12.975	+		Bucaramanga, Centroabastos	4.800	4.900	4.833	-	
Montería, Mercado del Sur	10.417	10.758	10.597	-		Bucaramanga, Mercados del centro	4.800	4.800	4.800	=	
Neiva, Surabastos	14.167	19.333	15.736	-		Buenaventura (Valle del Cauca)	3.624	3.680	3.653	-	
Palmira (Valle del Cauca)	16.384	16.537	16.464	+		Cali, La Floresta	4.800	4.800	4.800	+	
Pamplona (Norte de Santander)	11.653	13.065	12.476	=		Cali, Santa Elena	4.640	4.800	4.747	+	
Pereira, Mercasa	15.671	16.321	15.992	=		Cali, Siloé	4.400	4.560	4.453	=	
Popayán, Plaza de mercado del barrio Bolívar	13.889	14.444	14.167	=		Cartagena, Bazurto	3.600	3.640	3.620	-	
Santa Marta (Magdalena)	10.606	16.000	13.049	=		Cartago (Valle del Cauca)	3.560	3.600	3.587	-	
Sincelejo, Nuevo Mercado	10.265	10.417	10.360	=		Cúcuta, Cenabastos	4.000	4.200	4.133	=	
Tuluá (Valle del Cauca)	13.694	14.167	13.861	+		Cúcuta, La Nueva Sexta	4.000	4.200	4.067	-	
Valledupar, Mercado Nuevo	9.943	10.227	10.069	-		Florencia (Cauquetá)	4.080	4.240	4.160	+	
Villavicencio, CAV	10.606	10.909	10.707	+		Ibagué, Plaza La 21	3.480	3.680	3.570	-	
Gelatina						Manizales, Centro Galerías	3.680	3.800	3.770	=	
Barranquilla, Barranquillita	34.411	35.060	34.744	+		Medellín, Central Mayorista de Antioquia	4.624	4.720	4.692	+	
Barranquilla, Granabastos	32.738	34.048	33.289	+		Medellín, Plaza Minorista "José María Villa"	4.360	4.560	4.468	+	
Bogotá, D.C., Plaza España	30.893	32.857	31.766	-		Montería, Mercado del Sur	3.600	3.920	3.740	=	
Bucaramanga, Centroabastos	32.857	33.155	33.006	=		Neiva, Surabastos	3.680	3.840	3.760	-	
Bucaramanga, Mercados del centro	29.762	31.548	30.655	=		Palmira (Valle del Cauca)	4.760	4.848	4.802	+	
Cali, La Floresta	34.524	35.714	34.921	++		Pamplona (Norte de Santander)	3.800	3.900	3.833	=	
Cali, Santa Elena	34.524	35.714	35.317	+++		Pasto, El Potrerillo	3.600	3.760	3.680	=	
Cali, Siloé	32.738	33.929	33.532	++		Pereira, Mercasa	4.384	4.540	4.445	=	
Cartagena, Bazurto	38.095	42.857	39.782	+		Popayán, Plaza de mercado del barrio Bolívar	3.840	3.920	3.867	-	
Cartago (Valle del Cauca)	33.631	35.714	34.821	+		Santa Marta (Magdalena)	3.440	3.708	3.537	=	
Cúcuta, Cenabastos	29.762	34.524	32.738	-		Sincelejo, Nuevo Mercado	3.320	3.664	3.431	-	
Cúcuta, La Nueva Sexta	32.738	32.738	32.738	-		Tuluá (Valle del Cauca)	3.420	3.536	3.468	+	
Ibagué, Plaza La 21	33.571	34.762	34.365	+		Valledupar, Mercado Nuevo	3.583	3.667	3.611	-	
Manizales, Centro Galerías	36.310	38.095	37.500	+		Villavicencio, CAV	3.708	4.000	3.902	=	
Medellín, Central Mayorista de Antioquia	31.429	32.143	31.875	-		Harina precocida de maíz					
Medellín, Plaza Minorista "José María Villa"	32.440	33.750	33.006	-		Arauca (Arauca)	4.583	4.825	4.704	=	
Neiva, Surabastos	32.292	36.979	33.646	+		Armenia, Mercar	4.917	5.000	4.958	=	
Palmira (Valle del Cauca)	33.929	34.524	34.315	+		Barranquilla, Barranquillita	4.229	4.250	4.238	+	
Pamplona (Norte de Santander)	30.357	33.333	31.349	=		Barranquilla, Granabastos	3.833	4.000	3.927	-	
Pasto, El Potrerillo	33.333	35.119	34.226	=		Bogotá, D.C., Corabastos	4.500	4.667	4.583	-	
Pereira, Mercasa	27.500	29.500	28.500	=		Bogotá, D.C., Paloquemao	4.667	4.833	4.722	+	
Popayán, Plaza de mercado del barrio Bolívar	31.429	31.548	31.468	+		Bogotá, D.C., Plaza España	4.500	5.050	4.822	+	
Santa Marta (Magdalena)	29.583	29.762	29.702	+		Bucaramanga, Centroabastos	4.413	4.583	4.499	=	
Sincelejo, Nuevo Mercado	31.548	33.929	33.065	-		Bucaramanga, Mercados del centro	4.417	4.583	4.500	=	
Tuluá (Valle del Cauca)	30.833	34.524	32.679	-		Buenaventura (Valle del Cauca)	4.400	4.508	4.463	+	
Valledupar, Mercado Nuevo	31.429	34.524	32.976	-		Cali, La Floresta	5.250	5.417	5.361	+	
Villavicencio, CAV	32.738	35.714	34.087	-		Cali, Santa Elena	4.800	4.800	4.800	+	
						Cali, Siloé	4.583	4.583	4.583	=	

Cuadro 10. Mercados mayoristas. Precios de venta de productos procesados (continuación)
2023 (4 al 10 de marzo)

Productos y mercados	Pesos por kilogramo				Tendencia	Productos y mercados	Pesos por kilogramo				Tendencia
	Mínimo	Máximo	Medio				Mínimo	Máximo	Medio		
Harina precocida de maíz (continuación)						Jugo instantáneo (sobre) (continuación)					
Cartagena, Bazurto	4.667	4.750	4.722	-		Sincelejo, Nuevo Mercado	28.333	29.167	28.819	=	
Cartago (Valle del Cauca)	4.904	5.008	4.957	-		Tuluá (Valle del Cauca)	28.333	29.167	28.704	+	
Cúcuta, Cenabastos	4.350	4.550	4.467	-		Valledupar, Mercado Nuevo	27.778	29.167	28.241	-	
Cúcuta, La Nueva Sexta	4.250	4.500	4.367	+		Villavicencio, CAV	27.778	29.722	29.028	=	
Ibagué, Plaza La 21	4.167	4.333	4.271	+		Lomitos de atún en lata					
Manizales, Centro Galerías	4.833	5.000	4.900	=		Armenia, Mercar	37.649	37.946	37.798	+	
Montería, Mercado del Sur	4.667	5.000	4.875	=		Bogotá, D.C., Corabastos	30.270	30.882	30.556	+	
Neiva, Surabastos	4.333	4.583	4.396	-		Bogotá, D.C., Plaza España	30.588	30.944	30.723	-	
Palmira (Valle del Cauca)	5.417	5.550	5.496	-		Bucaramanga, Centroabastos	35.670	36.012	35.841	+	
Pamplona (Norte de Santander)	4.250	4.300	4.283	=		Bucaramanga, Mercados del centro	30.025	31.373	30.699	+	
Pasto, El Potrerillo	4.400	4.640	4.500	=		Buenaventura (Valle del Cauca)	40.365	42.253	41.309	++	
Pereira, Mercasa	4.642	4.840	4.741	=		Cali, La Floresta	28.186	28.799	28.595	-	
Popayán, Plaza de mercado del barrio Bolívar	4.160	4.224	4.181	=		Cali, Santa Elena	30.637	31.250	31.046	+	
Santa Marta (Magdalena)	3.483	3.558	3.514	+		Cali, Siloé	26.961	26.961	26.961	-	
Sincelejo, Nuevo Mercado	4.583	4.667	4.619	+		Cartago (Valle del Cauca)	31.924	32.230	32.128	+	
Tuluá (Valle del Cauca)	4.696	4.864	4.784	+		Cúcuta, Cenabastos	30.637	31.373	31.127	=	
Valledupar, Mercado Nuevo	3.917	3.958	3.931	=		Cúcuta, La Nueva Sexta	30.637	31.863	31.250	=	
Villavicencio, CAV	4.471	4.750	4.629	=		Medellín, Central Mayorista de Antioquia	36.719	37.695	37.028	-	
Jugo de frutas						Medellín, Plaza Minorista "José María Villa"	37.865	38.086	37.998	+	
Barranquilla, Barranquillita	8.403	8.620	8.512	+		Montería, Mercado del Sur	34.118	35.294	34.706	=	
Barranquilla, Granabastos	9.101	9.302	9.178	=		Neiva, Surabastos	31.618	38.235	33.517	+	
Bucaramanga, Centroabastos	7.907	8.760	8.333	=		Palmira (Valle del Cauca)	33.824	34.142	33.971	+	
Cartagena, Bazurto	8.372	8.682	8.527	-		Pamplona (Norte de Santander)	29.118	30.882	29.722	+	
Santa Marta (Magdalena)	7.442	7.752	7.607	=		Pereira, Mercasa	35.640	36.726	36.328	=	
Sincelejo, Nuevo Mercado	7.442	8.372	7.868	-		Popayán, Plaza de mercado del barrio Bolívar	31.548	32.143	31.865	=	
Valledupar, Mercado Nuevo	7.674	8.062	7.868	n.d.		Santa Marta (Magdalena)	23.824	24.056	23.979	=	
Jugo instantáneo (sobre)						Tuluá (Valle del Cauca)	30.012	32.892	30.989	+	
Armenia, Mercar	30.000	30.000	30.000	=		Villavicencio, CAV	35.714	37.961	36.990	+	
Barranquilla, Barranquillita	24.722	25.000	24.907	-		Maíz enlatado					
Barranquilla, Granabastos	24.972	25.000	24.991	-		Medellín, Central Mayorista de Antioquia	18.431	19.559	18.924	-	
Bogotá, D.C., Corabastos	30.556	31.111	30.741	-		Manteca					
Bogotá, D.C., Paloquemao	32.222	32.500	32.407	+		Armenia, Mercar	10.500	10.640	10.570	=	
Bogotá, D.C., Plaza España	28.611	30.000	29.259	-		Bogotá, D.C., Corabastos	8.533	8.733	8.656	+	
Buenaventura (Valle del Cauca)	30.278	30.556	30.463	+		Bogotá, D.C., Paloquemao	8.800	9.200	9.000	+	
Cali, La Floresta	29.167	30.556	29.630	=		Bogotá, D.C., Plaza España	9.533	10.000	9.822	+	
Cali, Santa Elena	29.167	29.167	29.167	+		Bogotá, D.C., Plaza Las Flores	8.333	8.467	8.400	+	
Cali, Siloé	29.167	30.556	29.630	=		Buenaventura (Valle del Cauca)	9.950	10.000	9.975	+	
Cartagena, Bazurto	28.611	29.167	28.981	=		Cartago (Valle del Cauca)	9.950	10.300	10.150	-	
Cartago (Valle del Cauca)	29.167	29.444	29.352	+		Cúcuta, Cenabastos	12.250	12.417	12.333	=	
Ibagué, Plaza La 21	28.889	28.889	28.889	=		Florencia (Caquetá)	11.000	11.580	11.193	+	
Medellín, Central Mayorista de Antioquia	27.222	29.167	27.986	-		Ibagué, Plaza La 21	10.300	10.700	10.550	+	
Medellín, Plaza Minorista "José María Villa"	27.500	29.167	28.194	+		Manizales, Centro Galerías	13.600	14.000	13.767	=	
Montería, Mercado del Sur	29.167	29.167	29.167	=		Neiva, Surabastos	10.600	12.000	11.150	+	
Palmira (Valle del Cauca)	29.167	29.167	29.167	-		Palmira (Valle del Cauca)	14.000	14.250	14.138	+	
Pasto, El Potrerillo	29.167	30.556	29.861	-		Pamplona (Norte de Santander)	13.250	13.500	13.375	+	
Popayán, Plaza de mercado del barrio Bolívar	27.778	28.333	28.148	+		Popayán, Plaza de mercado del barrio Bolívar	9.000	9.200	9.127	+	
Santa Marta (Magdalena)	29.028	30.556	29.769	-		Tuluá (Valle del Cauca)	12.785	13.200	12.995	+	

Cuadro 10. Mercados mayoristas. Precios de venta de productos procesados (continuación)
2023 (4 al 10 de marzo)

Productos y mercados	Pesos por kilogramo				Tendencia	Productos y mercados	Pesos por kilogramo				Tendencia
	Mínimo	Máximo	Medio				Mínimo	Máximo	Medio		
Margarina						Panela cuadrada blanca					
Armenia, Mercar	22.000	23.000	22.500	=		Barranquilla, Barranquillita	3.611	4.533	4.081	+	
Barranquilla, Barranquillita	15.750	15.833	15.806	+		Barranquilla, Granabastos	3.167	3.233	3.203	-	
Barranquilla, Granabastos	15.750	16.250	15.917	+		Bucaramanga, Centroabastos	3.500	3.857	3.624	=	
Bogotá, D.C., Corabastos	13.600	13.800	13.700	=		Charalá (Santander)	2.625	2.813	2.688	-	
Bucaramanga, Centroabastos	15.400	17.000	16.467	+		Güepsa (Santander)	2.400	2.500	2.450	=	
Bucaramanga, Mercados del centro	16.000	16.000	16.000	+		Ibagué, Plaza La 21	3.306	3.333	3.324	+	
Cali, La Floresta	28.000	28.000	28.000	+		Medellín, Central Mayorista de Antioquia	4.200	4.875	4.555	-	
Cali, Siloé	26.000	26.500	26.167	=		Moniquirá (Boyacá)	2.450	2.550	2.500	=	
Cartago (Valle del Cauca)	27.727	28.636	28.068	-		San Gil (Santander)	2.600	2.800	2.700	-	
Manizales, Centro Galerías	15.000	15.600	15.200	=		Santa Marta (Magdalena)	3.533	3.687	3.610	=	
Medellín, Central Mayorista de Antioquia	14.200	14.600	14.368	-		Santana (Boyacá)	2.400	2.700	2.550	-	
Medellín, Plaza Minorista "José María Villa"	14.750	15.220	14.985	+		Sincelejo, Nuevo Mercado	3.000	3.375	3.188	=	
Neiva, Surabastos	13.000	14.167	13.792	+		Tunja, Complejo de Servicios del Sur	2.813	3.000	2.875	-	
Palmira (Valle del Cauca)	27.020	27.200	27.133	-		Valledupar, Mercado Nuevo	3.444	4.000	3.722	-	
Pamplona (Norte de Santander)	13.800	14.400	14.200	=		Vélez (Santander)	2.400	2.550	2.463	-	
Pereira, Mercasa	22.420	22.867	22.643	+		Panela cuadrada morena					
Popayán, Plaza de mercado del barrio Bolívar	21.600	21.880	21.760	=		Bogotá, D.C., Corabastos	3.150	3.250	3.217	-	
Santa Marta (Magdalena)	17.228	18.333	17.631	=		Bogotá, D.C., Paloquemao	3.500	3.600	3.533	+	
Tuluá (Valle del Cauca)	25.758	26.835	26.297	-		Bogotá, D.C., Plaza España	3.400	3.550	3.483	+	
Villavicencio, CAV	14.190	14.400	14.295	=		Bogotá, D.C., Plaza Las Flores	3.500	3.650	3.567	+	
Mayonesa doy pack						Bucaramanga, Centroabastos	3.667	3.800	3.733	=	
Armenia, Mercar	11.667	11.667	11.667	=		Bucaramanga, Mercados del centro	3.667	3.867	3.767	-	
Barranquilla, Barranquillita	11.285	11.424	11.354	-		Caparrapí (Cundinamarca)	2.700	2.800	2.750	+	
Barranquilla, Granabastos	11.389	12.083	11.750	=		Charalá (Santander)	2.625	2.813	2.688	-	
Bucaramanga, Centroabastos	11.917	14.350	13.046	+		Consacá (Nariño)	2.920	3.000	2.980	-	
Bucaramanga, Mercados del centro	13.650	13.750	13.700	++		Cúcuta, Cenabastos	3.373	3.571	3.489	-	
Buenaventura (Valle del Cauca)	16.667	18.640	17.802	+		Florencia (Cauquetá)	3.683	3.767	3.722	+	
Cali, La Floresta	16.667	17.361	16.898	=		Güepsa (Santander)	2.000	2.100	2.050	=	
Cali, Santa Elena	15.972	16.667	16.435	+		Moniquirá (Boyacá)	2.050	2.150	2.100	=	
Cali, Siloé	16.667	17.361	17.130	=		Montería, Mercado del Sur	2.429	2.571	2.536	-	
Cartagena, Bazurto	14.931	15.972	15.579	-		Neiva, Surabastos	3.750	4.000	3.875	-	
Cartago (Valle del Cauca)	15.938	16.076	15.995	+		Nocaima (Cundinamarca)	2.500	2.700	2.583	-	
Cúcuta, Cenabastos	9.804	10.784	10.196	+		Pamplona (Norte de Santander)	3.324	3.391	3.347	=	
Cúcuta, La Nueva Sexta	9.804	10.784	10.196	+		Pasto, El Potrerillo	3.200	3.240	3.210	=	
Ibagué, Plaza La 21	13.000	13.500	13.167	+		Popayán, Plaza de mercado del barrio Bolívar	4.250	4.333	4.306	-	
Manizales, Centro Galerías	15.000	15.278	15.127	=		San Gil (Santander)	2.600	2.800	2.700	-	
Medellín, Central Mayorista de Antioquia	19.737	21.667	20.691	+		Sandoná (Nariño)	2.933	3.000	2.971	+	
Palmira (Valle del Cauca)	16.292	16.667	16.417	-		Santana (Boyacá)	2.000	2.300	2.150	-	
Pereira, Mercasa	9.330	10.245	9.647	=		Tuluá (Valle del Cauca)	4.908	5.121	5.008	+	
Popayán, Plaza de mercado del barrio Bolívar	17.807	23.246	20.417	=		Vélez (Santander)	2.000	2.150	2.063	-	
Santa Marta (Magdalena)	12.035	12.224	12.106	=		Villavicencio, CAV	3.500	4.000	3.775	-	
Sincelejo, Nuevo Mercado	15.625	15.972	15.741	+		Villeta (Cundinamarca)	2.500	2.800	2.672	-	
Tuluá (Valle del Cauca)	15.000	21.765	18.372	-		Panela en pastilla					
Valledupar, Mercado Nuevo	15.625	15.972	15.810	-		Caparrapí (Cundinamarca)	2.917	3.021	2.969	+	
Villavicencio, CAV	15.278	15.955	15.707	+		Consacá (Nariño)	3.000	3.000	3.000	n.d.	
Mostaza doy pack						Nocaima (Cundinamarca)	2.813	2.917	2.852	-	
Barranquilla, Barranquillita	12.682	12.841	12.777	-		San Sebastián de Mariquita (Tolima)	3.000	3.100	3.067	-	
Barranquilla, Granabastos	11.098	11.553	11.338	+		Villeta (Cundinamarca)	2.813	2.938	2.875	-	
Pereira, Mercasa	19.115	20.475	19.592	=							
Sincelejo, Nuevo Mercado	11.970	12.311	12.134	+							

Cuadro 10. Mercados mayoristas. Precios de venta de productos procesados (continuación)
2023 (4 al 10 de marzo)

Productos y mercados	Pesos por kilogramo				Tendencia	Productos y mercados	Pesos por kilogramo				Tendencia
	Mínimo	Máximo	Medio				Mínimo	Máximo	Medio		
Panela redonda blanca						Pastas alimenticias (continuación)					
Medellín, Central Mayorista de Antioquia	3.300	3.400	3.369	-		Popayán, Plaza de mercado del barrio Bolívar	7.167	7.333	7.278	+	
San Sebastián de Mariquita (Tolima)	2.900	3.100	3.000	-		Santa Marta (Magdalena)	6.942	8.083	7.619	=	
Sincelejo, Nuevo Mercado	4.286	4.500	4.357	+		Sincelejo, Nuevo Mercado	6.368	6.640	6.492	-	
Panela redonda morena						Tuluá (Valle del Cauca)	7.033	7.417	7.206	+	
Ancuya (Nariño)	2.867	3.000	2.983	+		Valledupar, Mercado Nuevo	6.333	6.667	6.444	-	
Armenia, Mercar	3.958	4.000	3.979	=		Villavicencio, CAV	7.442	8.600	7.931	-	
Buenaventura (Valle del Cauca)	4.771	4.792	4.781	+		Sal yodada					
Cali, La Floresta	4.792	4.917	4.833	-		Armenia, Mercar	1.680	1.720	1.700	=	
Cali, Santa Elena	4.792	4.917	4.875	+		Barranquilla, Barranquillita	1.960	1.988	1.972	+	
Cali, Siloé	4.583	5.000	4.792	-		Barranquilla, Granabastos	1.520	1.600	1.560	+	
Caparrapí (Cundinamarca)	2.917	2.969	2.943	=		Bogotá, D.C., Corabastos	1.850	1.900	1.883	+	
Cartago (Valle del Cauca)	4.583	4.692	4.654	+		Bogotá, D.C., Paloquemao	1.850	1.900	1.867	+	
Consacá (Nariño)	3.000	3.200	3.067	+		Bogotá, D.C., Plaza España	1.843	2.000	1.939	+	
Manizales, Centro Galerías	4.083	4.167	4.146	=		Bucaramanga, Centroabastos	1.870	1.920	1.897	=	
Medellín, Central Mayorista de Antioquia	3.500	3.650	3.572	+		Buenaventura (Valle del Cauca)	1.480	1.600	1.560	-	
Medellín, Plaza Minorista "José María Villa"	3.250	3.375	3.327	-		Cali, La Floresta	1.960	2.000	1.973	-	
Montería, Mercado del Sur	3.400	3.500	3.475	-		Cali, Santa Elena	1.880	1.920	1.893	+	
Palmira (Valle del Cauca)	3.667	3.708	3.693	+		Cali, Siloé	1.920	2.000	1.947	=	
Pereira, Mercasa	4.800	4.950	4.875	+		Cartagena, Bazurto	800	880	840	+	
San Sebastián de Mariquita (Tolima)	2.900	3.100	3.000	-		Cartago (Valle del Cauca)	1.832	1.840	1.837	+	
Sandoná (Nariño)	2.850	3.056	2.973	-		Cúcuta, Cenabastos	1.850	1.900	1.867	=	
Tuluá (Valle del Cauca)	4.733	4.938	4.827	+		Cúcuta, La Nueva Sexta	1.850	1.900	1.867	+	
Pastas alimenticias						Ibagué, Plaza La 21	1.904	1.944	1.923	-	
Arauca (Arauca)	5.142	5.279	5.210	=		Manizales, Centro Galerías	1.920	2.000	1.960	=	
Armenia, Mercar	8.667	9.000	8.833	=		Medellín, Central Mayorista de Antioquia	1.816	1.880	1.846	=	
Barranquilla, Barranquillita	6.633	6.683	6.661	=		Medellín, Plaza Minorista "José María Villa"	1.936	2.040	1.982	+	
Barranquilla, Granabastos	6.467	6.667	6.546	+		Montería, Mercado del Sur	1.840	1.920	1.880	-	
Bogotá, D.C., Corabastos	7.500	7.667	7.556	-		Neiva, Surabastos	1.960	2.000	1.990	=	
Bogotá, D.C., Plaza Las Flores	8.267	8.667	8.422	+		Palmira (Valle del Cauca)	1.880	1.920	1.910	-	
Bucaramanga, Centroabastos	7.280	7.520	7.360	=		Pamplona (Norte de Santander)	1.650	1.800	1.700	=	
Bucaramanga, Mercados del centro	7.200	7.280	7.240	-		Pasto, El Potrerillo	1.850	1.950	1.900	+	
Buenaventura (Valle del Cauca)	7.500	8.333	7.917	-		Pereira, Mercasa	1.480	1.580	1.520	=	
Cali, La Floresta	7.292	7.708	7.569	=		Popayán, Plaza de mercado del barrio Bolívar	1.776	1.856	1.824	=	
Cali, Santa Elena	7.667	7.833	7.778	=		Santa Marta (Magdalena)	1.830	1.960	1.903	+	
Cali, Siloé	7.708	7.917	7.778	=		Sincelejo, Nuevo Mercado	1.840	1.880	1.860	=	
Cartagena, Bazurto	6.667	7.167	6.944	-		Tuluá (Valle del Cauca)	1.776	1.912	1.856	-	
Cartago (Valle del Cauca)	7.333	7.583	7.433	-		Tunja, Complejo de Servicios del Sur	1.000	1.500	1.250	=	
Cúcuta, Cenabastos	4.417	4.500	4.444	-		Valledupar, Mercado Nuevo	1.760	1.840	1.813	=	
Cúcuta, La Nueva Sexta	4.167	4.500	4.333	=		Villavicencio, CAV	1.825	1.900	1.866	=	
Florencia (Caquetá)	5.083	5.500	5.306	+		Salsa de tomate doy pack					
Ibagué, Plaza La 21	7.950	8.075	8.008	+		Armenia, Mercar	11.667	11.667	11.667	=	
Medellín, Central Mayorista de Antioquia	7.667	7.933	7.796	-		Barranquilla, Barranquillita	16.111	16.493	16.319	-	
Medellín, Plaza Minorista "José María Villa"	7.867	8.250	8.067	+		Barranquilla, Granabastos	11.889	12.278	12.056	-	
Montería, Mercado del Sur	6.880	7.600	7.260	+		Bucaramanga, Centroabastos	11.217	12.250	11.690	=	
Neiva, Surabastos	8.333	8.500	8.375	=		Bucaramanga, Mercados del centro	10.750	11.000	10.875	=	
Palmira (Valle del Cauca)	8.500	8.958	8.698	-		Buenaventura (Valle del Cauca)	17.014	17.361	17.188	+	
Pamplona (Norte de Santander)	4.250	4.417	4.306	+		Cali, La Floresta	16.667	17.361	16.898	=	
Pereira, Mercasa	6.920	7.467	7.212	-		Cali, Santa Elena	15.972	16.667	16.435	+	

Cuadro 10. Mercados mayoristas. Precios de venta de productos procesados (conclusión) 2023 (4 al 10 de marzo)

Productos y mercados	Pesos por kilogramo				Tendencia	Productos y mercados	Pesos por kilogramo				Tendencia
	Mínimo	Máximo	Medio				Mínimo	Máximo	Medio		
Salsa de tomate doy pack (continuación)						Sardinas en lata (continuación)					
Cali, Siloé	16.667	17.361	16.898	=		Cartagena, Bazaruto	12.255	13.627	12.876	-	
Cartagena, Bazaruto	14.931	15.972	15.579	-		Cartago (Valle del Cauca)	18.039	18.824	18.343	+	
Cartago (Valle del Cauca)	15.972	16.146	16.030	+		Cúcuta, Cenabastos	18.235	18.627	18.366	-	
Cúcuta, Cenabastos	10.000	10.784	10.523	+		Manizales, Centro Galerías	18.824	19.020	18.905	=	
Cúcuta, La Nueva Sexta	9.804	10.000	9.869	=		Medellín, Plaza Minorista "José María Villa"	13.603	13.775	13.694	+	
Ibagué, Plaza La 21	13.000	13.500	13.125	=		Montería, Mercado del Sur	13.647	14.118	13.961	-	
Manizales, Centro Galerías	15.000	15.278	15.127	=		Palmira (Valle del Cauca)	19.431	19.608	19.520	+	
Medellín, Central Mayorista de Antioquia	14.410	14.913	14.701	=		Pamplona (Norte de Santander)	17.549	18.431	17.876	=	
Medellín, Plaza Minorista "José María Villa"	15.000	15.660	15.330	+		Pereira, Mercasa	18.108	18.835	18.385	=	
Montería, Mercado del Sur	19.380	20.349	19.743	-		Popayán, Plaza de mercado del barrio Bolívar	11.765	11.843	11.791	+	
Palmira (Valle del Cauca)	16.292	16.667	16.417	-		Santa Marta (Magdalena)	11.745	12.000	11.837	=	
Pereira, Mercasa	9.877	10.735	10.253	=		Sincelejo, Nuevo Mercado	12.255	13.039	12.631	+	
Popayán, Plaza de mercado del barrio Bolívar	12.813	16.886	14.905	=		Tuluá (Valle del Cauca)	18.676	19.902	19.108	+	
Santa Marta (Magdalena)	11.435	11.471	11.459	=		Villavicencio, CAV	17.647	18.216	17.897	+	
Sincelejo, Nuevo Mercado	15.625	15.972	15.741	+							
Tuluá (Valle del Cauca)	15.000	18.229	16.990	+		Vinagre					
Valledupar, Mercado Nuevo	15.625	15.972	15.810	-		Barranquilla, Barranquillita	1.896	1.917	1.908	-	
Villavicencio, CAV	15.278	15.955	15.707	+		Barranquilla, Granabastos	1.792	1.983	1.902	+	
						Bucaramanga, Centroabastos	2.000	2.292	2.114	=	
Sardinas en lata						Cartagena, Bazaruto	1.458	1.583	1.514	-	
Armenia, Mercar	17.892	18.010	17.951	=		Cúcuta, Cenabastos	2.250	2.292	2.271	+	
Barranquilla, Barranquillita	12.922	12.986	12.948	+		Cúcuta, La Nueva Sexta	2.167	2.167	2.167	=	
Barranquilla, Granabastos	12.912	13.049	12.969	+		Montería, Mercado del Sur	1.667	1.800	1.721	=	
Bogotá, D.C., Corabastos	17.843	18.039	17.974	+		Pamplona (Norte de Santander)	1.750	1.833	1.778	=	
Bogotá, D.C., Plaza España	17.765	18.235	18.023	+		Pereira, Mercasa	6.632	6.840	6.727	+	
Cali, La Floresta	13.725	13.971	13.807	=		Santa Marta (Magdalena)	1.567	1.650	1.619	+	
Cali, Santa Elena	17.892	18.137	17.974	=		Sincelejo, Nuevo Mercado	1.375	1.450	1.415	-	
Cali, Siloé	11.765	12.255	12.092	-		Valledupar, Mercado Nuevo	1.333	1.600	1.422	=	

TENDENCIAS

---	-	+	+++
Variación mayor al -20 %	Variación entre 0 % y -10 %	Variación entre 0 % y 10 %	Variación mayor al 20 %
--	=	++	n. d.
Variación entre -10 % y -20 %	Variación igual a 0 %	Variación entre 10 % y 20 %	No determinado



@DANE_Colombia



/DANEColombia



/DANEColombia



@DANEColombia

SIPSA

SISTEMA DE INFORMACIÓN
DE PRECIOS Y ABASTECIMIENTO
DEL SECTOR AGROPECUARIO

www.dane.gov.co