

SIPSA

 SISTEMA DE INFORMACIÓN
 DE PRECIOS Y ABASTECIMIENTO
 DEL SECTOR AGROPECUARIO


COMPORTAMIENTO DE LOS PRECIOS

Subieron los precios de las verduras

El Departamento Administrativo Nacional de Estadística (DANE), por medio del Sistema de Información de Precios y Abastecimiento del Sector Agropecuario (SIPSA) comunicó que durante la semana del 6 al 12 de mayo de 2023 se incrementaron las cotizaciones de las verduras y las frutas, mientras que se redujeron las de los tubérculos.

Aumentaron los precios mayoristas de las verduras, por el comportamiento de la zanahoria, la arveja verde en vaina, la habichuela, el brócoli y el ajo importado. Se incrementaron las cotizaciones de la zanahoria ya que llegó una menor cantidad de producto desde Antioquia, Cundinamarca, Valle del Cauca y Boyacá, donde los cambios de temperatura están afectando los cultivos. De la misma forma, subieron los precios de la arveja verde en vaina ya que se registró una menor oferta procedente

de Nariño, Cundinamarca, Norte de Santander y Antioquia, pues están finalizando las cosechas.

Durante la semana se registró un incremento de los precios de las frutas, debido al comportamiento del mango Tommy, el tomate de árbol, el lulo, la guayaba pera, la mora de Castilla, las naranjas Valencia y Sweet, la papaya Maradol, la patilla y la pera nacional. Se presentó un aumento en las cotizaciones del mango Tommy porque ingresó menor cantidad desde Tolima, Cesar y Cundinamarca, donde se redujo la productividad de los cultivos.

En cambio, se registró una caída en las cotizaciones de los tubérculos, raíces y plátanos, especialmente de las papas criolla limpia, capira, única, nevada y la yuca ICA. La reducción de los precios de la papa criolla limpia se dio como resultado del mayor ingreso desde producto desde Cundinamarca, Boyacá y Nariño, donde se incrementó la producción.

CONTENIDO

| | |
|---|----|
| Comportamiento de los precios | 1 |
| Informe de contexto | 2 |
| Indicador de abastecimiento | 4 |
| Lo que más sube y lo que más baja | 8 |
| Verduras y hortalizas | 9 |
| Frutas frescas | 21 |
| Tubérculos, raíces y plátanos | 34 |
| Granos, cárnicos y procesados | 40 |



INFORME DE CONTEXTO

Oriente antioqueño, importante despensa de alimentos del país

El departamento de Antioquia se encuentra localizado en el noroeste de Colombia, situado en su mayor parte en la cordillera de los Andes y extendiéndose hacia el mar caribe. Debido a su ubicación en la zona ecuatorial de América, su clima es muy variado, yendo desde temperaturas muy altas en las tierras bajas del Urabá y el Noreste, hasta las muy frías en los páramos de Sonsón, Belmira y Frontino.

Es uno de los más destacados departamentos con relación a la producción agrícola colombiana, ocupando los primeros lugares en la obtención de café y banano tipo exportación, y siendo una importante despensa de plátano, yuca, papa capira y tomate de árbol a nivel nacional. Teniendo esto en cuenta, en el presente informe se realizará un análisis de los alimentos que son distribuidos desde Antioquia hacia las diferentes centrales de abastos del país.

La oferta de productos desde el departamento de Antioquia es bastante amplia y variada. Entre estos se destaca la papa capira, variedad que tiene una participación del 9,37% sobre el total de la carga que sale de la región hacia los distintos mercados mayoristas a nivel nacional, seguida por el plátano hartón verde con el 8,19%, las gaseosas y maltas con el 8,08%, el tomate chonto con el 6,76%, el banano Urabá con el 6,13%, la zanahoria con el 5,49% y el tomate de árbol con el 5,09%.

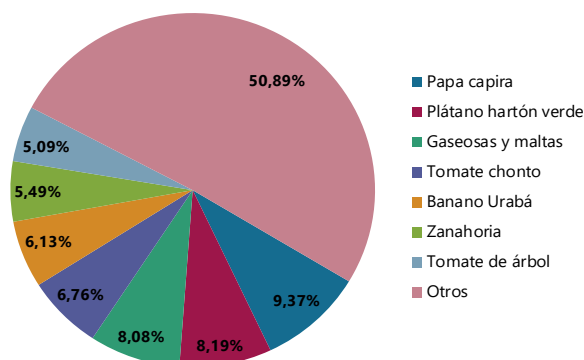


Fuente: <https://www.elcolombiano.com/multimedia/imagenes/la-gran-despensa-de-antioquia-MC12760279>

La papa capira antioqueña se obtiene mayoritariamente en municipios pertenecientes al oriente del departamento, pues el 40,01% de la carga que se distribuye en el país es oriunda de La Unión, el 24,15% de San Pedro de los Milagros, el 9,79% de Marinilla y el 3,83% de El Santuario; el 15,48% proviene de Santa Rosa de Osos, municipio que hace parte de la subregión norte. Un poco más del 90% del tubérculo se queda en la región para abastecer los mercados mayoristas de la capital antioqueña, mientras que el 6,64% es enviado a la ciudad de Montería y otro 2,72% a Cartagena.

Con relación al plátano hartón verde, buena parte del producto es obtenido en los municipios del Urabá antioqueño; cerca del 38% proviene de San Juan de Urabá, 15,35% de Turbo, 8,10% de Arboletes, 6,61% de Necoclí y otro 6,51% de Apartadó. También sobresalen municipios del suroeste antioqueño, como lo son Andes y Jardín, desde donde sale, de manera respectiva, el 8,60% y el 6,24% del tubérculo antioqueño. Los principales receptores del producto corresponden a los centros mayoristas de Medellín (33,57%), Sincelejo (23,23%), Cartagena (13,51%), Valledupar (11,07%) y Montería (8,08%).

Las gaseosas y maltas, por su parte, se distribuyen casi en su totalidad desde los municipios del Valle de Aburrá y la mayor parte de la carga sale de la ciudad de Medellín y el resto de Girardota, Itagüí y Bello. Estos productos son despachados especialmente hacia los mercados de Cúcuta, Barranquilla y la capital antioqueña.

Gráfico 1. Productos distribuidos desde el departamento de Antioquia Enero de 2022 a mayo de 2023*

*con información hasta el 3 de mayo
Fuente: DANE-SIPSA. Cálculos: SIPSA

De otro lado, el tomate chonto también es producido mayoritariamente en los municipios del oriente antioqueño, destacándose Guarne, Marinilla, El Peñol, El Santuario y San Vicente Ferrer. Sin embargo, municipios de otras regiones, como Urrao y Abejorral, también tienen participaciones relevantes en el abastecimiento de esta fruta. Un poco más del 78% de este alimento es distribuido en los mercados de Medellín, mientras que el resto es enviado a Cartagena y Sincelejo, entre otros.

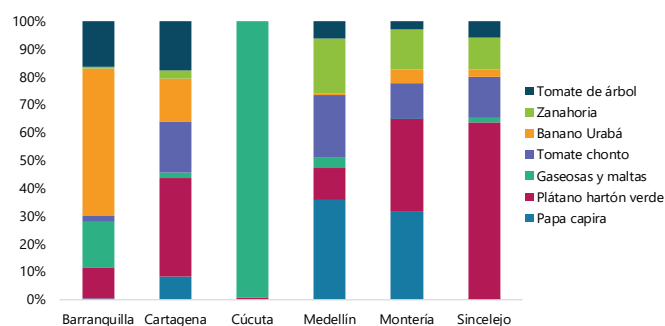
Además de los productos ya mencionados, el departamento de Antioquia es proveedor de otra amplia variedad de alimentos, entre los que vale la pena mencionar la naranja Valencia y/o Sweet, la papa criolla, la lechuga Batavia, el repollo, la yuca y el maracuyá.

Al llevar a cabo un análisis del abastecimiento de alimentos a nivel municipal, se tiene que casi la totalidad de los municipios del departamento de Antioquia, en alguna medida, tienen participación en el total de la carga que sale hacia los mercados mayoristas del país. Se destacan Medellín, El Santuario, Marinilla, La Unión y San Juan de Urabá.

Paralelamente, casi el 63% de los productos antioqueños son distribuidos en los mercados mayoristas de la capital del departamento, mientras que el 7,58% es recibido en la ciudad de Cúcuta, el 7,08% en Barranquilla, el 5,78% en Cartagena y otro 5,19% en Sincelejo.



Fuente: <https://noticias.caracol.com/antioquia/medellin/milagro-la-apuesta-de-antioquia-para-incentivar-el-consumo-local-de-alimentos-rg10>

Gráfico 2. Distribución de algunos productos de Antioquia Enero de 2022 a mayo de 2023*

*con información hasta el 3 de mayo
Fuente: DANE-SIPSA. Cálculos: SIPSA

Como conclusión, es posible afirmar que la papa capira y el plátano hartón verde son los productos con la mayor participación en el volumen de alimentos que se distribuye desde Antioquia hacia las diferentes centrales de abastos del país. Otros productos que se destacan dentro la producción regional son las gaseosas y maltas, el tomate chonto y el banano Urabá.

Por último, Medellín, El Santuario y Marinilla son los principales municipios proveedores de los productos antioqueños y los tres concentran casi el 40% de la carga total de alimentos que se despacha desde la región. Paralelamente, entre los principales receptores de dichos productos también se encuentra Medellín, así como Barranquilla y Cúcuta, siendo esta última ciudad el principal destino de las gaseosas y maltas que se producen en Antioquia.

INDICADOR DE ABASTECIMIENTO DE ALIMENTOS



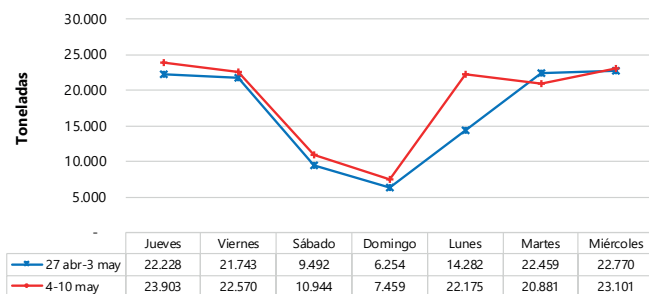
Fuente: DANE

Aumenta oferta de alimentos

El acopio en los mercados mayoristas donde el SIPSA en el Componente de Abastecimiento de Alimentos tomó información para las semanas del 27 de abril al 3 de mayo y del 4 al 10 de mayo de 2023 aumentó en 9,90%.

El comportamiento del acopio diario de alimentos para las últimas dos semanas se observa en la siguiente gráfica. Se encuentra que estos dos períodos siguieron la misma tendencia, con la particularidad que las cantidades abastecidas de alimentos para esta última semana estuvieron por encima de la primera, con excepción del día martes.

Gráfico 3. Abastecimiento diario de alimentos de las últimas dos semanas
32 mercados mayoristas
2023



Fuente: DANE – SIPSA_A

Así las cosas, la categoría de los otros grupos creció un 26,19%, las frutas aumentaron un 9,83%, los tubérculos, raíces y plátanos reportaron un alza de 7,15% y el grupo de las verduras y hortalizas mejoraron su abastecimiento un 4,23%.

Entre los mercados mayoristas que registraron un incremento en su oferta de alimentos se encuentran el Centro Galerías, en Manizales, donde el aprovisionamiento de alimentos ascendió un 40,78%, por la categoría otros grupos que mejoró su acopio en un 60,00%, como consecuencia de los mayores inventarios de carne de res y cerdo y harinas. La plaza La 41 y Mercasa, en Pereira, aumentaron su abastecimiento un 39,34%, por la categoría otros grupos que ascendió un 91,22%, debido a la mayor entrada de maíz amarillo, arroz, cervezas y café.

En el caso de Ipiales, el aprovisionamiento de alimentos creció un 38,07% por los tubérculos, raíces y plátanos, que presentaron un alza en su ingreso del 57,38% por la mayor entrada de papas superior, capira, única y criolla. En los mercados de Medellín, el acopio ascendió en un 23,60%, a causa de la categoría otros grupos que presentó un incremento del 70,77% por alimentos como el azúcar, el arroz, los maíces blanco y amarillo, la panela, las harinas, las galletas, los huevos y el frijol.

PRECIOS MAYORISTAS

Respecto al mercado El Potrerillo en Pasto, aumentó el acopio en un 23,50% por las frutas que crecieron un 61,10%, como resultado del mayor ingreso de mango Tommy, papaya Maradol, naranja Valencia y/o Sweet y mandarina común. En la plaza La 21 en Ibagué mejoró el aprovisionamiento en un 22,12% por los tubérculos, raíces y plátanos que reportaron un alza del 35,63%, ante los mayores inventarios de papa superior y plátano hartón verde.

En el caso de Nuevo Mercado de Sincelejo, el acopio de alimentos se incrementó un 19,52%, a raíz de la categoría otros grupos que aumentó su ingreso en un 43,48%, debido a alimentos como el azúcar, las harinas, las gaseosas, las maltas y la carne de pollo. El suministro en Mercar, en Armenia, creció un 17,58%, debido a la categoría otros grupos que presentó un alza en su ingreso del 55,00% por el maíz amarillo, los aceites y la panela.

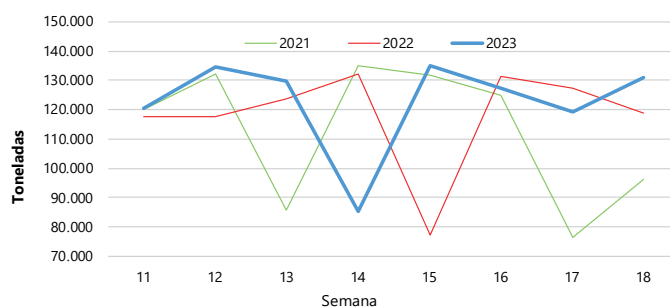
La participación para la semana comprendida del 4 al 10 de mayo fue la siguiente: los tubérculos, raíces y plátanos concentraron el 28,98%, las verduras y hortalizas participaron con el 28,65%, las frutas representaron el 24,41% y otros grupos el 17,96%.

Revisando las semanas de los años anteriores, se observa que las semanas 17 y 18 del 2021 cayeron significativamente por el paro nacional. Mientras que los años 2022 y 2023, estas semanas mantuvieron un nivel similar en el abastecimiento de alimentos.



Fuente: DANE

Gráfico 4. Abastecimiento semanal de alimentos de los últimos tres años
32 mercados mayoristas
2021-2023



Fuente: DANE – SIPSA_A

Cuadro 1. Evolución del abastecimiento por ciudad 2023 (27 de abril al 10 de mayo)

| Total mercados | | | |
|-------------------------------|--------------------------|-------------------------|---------------|
| Grupo | 27 de abril al 3 de mayo | 4 de mayo al 10 de mayo | Variación (%) |
| Frutas | 29.126 | 31.990 | 9,83% |
| Tubérculos, raíces y plátanos | 35.443 | 37.978 | 7,15% |
| Verduras y hortalizas | 36.015 | 37.537 | 4,23% |
| Otros grupos* | 18.645 | 23.528 | 26,19% |
| Total general | 119.229 | 131.033 | 9,90% |

| Armenia, Mercar | | | |
|-------------------------------|--------------------------|-------------------------|---------------|
| Grupo | 27 de abril al 3 de mayo | 4 de mayo al 10 de mayo | Variación (%) |
| Frutas | 439 | 465 | 5,99% |
| Tubérculos, raíces y plátanos | 489 | 621 | 26,89% |
| Verduras y hortalizas | 439 | 491 | 12,01% |
| Otros grupos* | 79 | 123 | 55,00% |
| Total | 1.446 | 1.700 | 17,58% |

| Barranquilla, Barranquillita y Granabastos | | | |
|--|--------------------------|-------------------------|---------------|
| Grupo | 27 de abril al 3 de mayo | 4 de mayo al 10 de mayo | Variación (%) |
| Frutas | 1.538 | 1.686 | 9,61% |
| Tubérculos, raíces y plátanos | 2.079 | 2.057 | -1,07% |
| Verduras y hortalizas | 1.496 | 1.789 | 19,59% |
| Otros grupos* | 3.047 | 3.765 | 23,54% |
| Total | 8.161 | 9.297 | 13,92% |

| Bogotá, D.C., Corabastos , Paloquemao, Plaza Las Flores y Plaza Samper Mendoza | | | |
|--|--------------------------|-------------------------|---------------|
| Grupo | 27 de abril al 3 de mayo | 4 de mayo al 10 de mayo | Variación (%) |
| Frutas | 13.070 | 13.885 | 6,24% |
| Tubérculos, raíces y plátanos | 11.418 | 12.272 | 7,48% |
| Verduras y hortalizas | 15.933 | 16.242 | 1,94% |
| Otros grupos* | 3.317 | 4.083 | 23,09% |
| Total | 43.738 | 46.482 | 6,27% |

| Bucaramanga, Centroabastos | | | |
|-------------------------------|--------------------------|-------------------------|---------------|
| Grupo | 27 de abril al 3 de mayo | 4 de mayo al 10 de mayo | Variación (%) |
| Frutas | 2.824 | 2.988 | 5,81% |
| Tubérculos, raíces y plátanos | 2.426 | 2.174 | -10,41% |
| Verduras y hortalizas | 3.010 | 2.973 | -1,24% |
| Otros grupos* | 578 | 465 | -19,58% |
| Total | 8.839 | 8.600 | -2,71% |

| Cali, Cavasa y Santa Helena | | | |
|-------------------------------|--------------------------|-------------------------|---------------|
| Grupo | 27 de abril al 3 de mayo | 4 de mayo al 10 de mayo | Variación (%) |
| Frutas | 1.699 | 1.892 | 11,38% |
| Tubérculos, raíces y plátanos | 2.713 | 2.708 | -0,18% |
| Verduras y hortalizas | 2.444 | 2.167 | -11,33% |
| Otros grupos* | 2.690 | 2.840 | 5,57% |
| Total | 9.546 | 9.607 | 0,64% |

| Cartagena, Bazurto | | | |
|-------------------------------|--------------------------|-------------------------|---------------|
| Grupo | 27 de abril al 3 de mayo | 4 de mayo al 10 de mayo | Variación (%) |
| Frutas | 765 | 721 | -5,79% |
| Tubérculos, raíces y plátanos | 1.354 | 1.616 | 19,30% |
| Verduras y hortalizas | 861 | 1.020 | 18,37% |
| Otros grupos* | 1.626 | 1.767 | 8,66% |
| Total | 4.607 | 5.123 | 11,21% |

| Cúcuta, Cenabastos y La Nueva Sexta | | | |
|-------------------------------------|--------------------------|-------------------------|---------------|
| Grupo | 27 de abril al 3 de mayo | 4 de mayo al 10 de mayo | Variación (%) |
| Frutas | 754 | 746 | -1,04% |
| Tubérculos, raíces y plátanos | 1.343 | 1.365 | 1,64% |
| Verduras y hortalizas | 1.406 | 1.386 | -1,45% |
| Otros grupos* | 1.969 | 2.518 | 27,90% |
| Total | 5.471 | 6.015 | 9,93% |

| Florencia (Caquetá) | | | |
|-------------------------------|--------------------------|-------------------------|---------------|
| Grupo | 27 de abril al 3 de mayo | 4 de mayo al 10 de mayo | Variación (%) |
| Frutas | 111 | 123 | 11,21% |
| Tubérculos, raíces y plátanos | 126 | 112 | -10,74% |
| Verduras y hortalizas | 172 | 218 | 26,54% |
| Otros grupos* | 0 | 0 | - |
| Total | 409 | 453 | 10,93% |

| Ibagué, Plaza La 21 | | | |
|-------------------------------|--------------------------|-------------------------|---------------|
| Grupo | 27 de abril al 3 de mayo | 4 de mayo al 10 de mayo | Variación (%) |
| Frutas | 153 | 147 | -4,04% |
| Tubérculos, raíces y plátanos | 566 | 768 | 35,63% |
| Verduras y hortalizas | 146 | 153 | 5,05% |
| Otros grupos* | 143 | 163 | 14,13% |
| Total | 1.008 | 1.231 | 22,12% |

| Ipiales, Centro de Acopio** | | | |
|-------------------------------|--------------------------|-------------------------|---------------|
| Grupo | 27 de abril al 3 de mayo | 4 de mayo al 10 de mayo | Variación (%) |
| Frutas | 57 | 35 | -38,22% |
| Tubérculos, raíces y plátanos | 608 | 957 | 57,38% |
| Verduras y hortalizas | 518 | 640 | 23,72% |
| Total | 1.182 | 1.632 | 38,07% |

| Manizales, Centro Galerías | | | |
|-------------------------------|--------------------------|-------------------------|---------------|
| Grupo | 27 de abril al 3 de mayo | 4 de mayo al 10 de mayo | Variación (%) |
| Frutas | 298 | 351 | 17,70% |
| Tubérculos, raíces y plátanos | 450 | 693 | 54,12% |
| Verduras y hortalizas | 363 | 479 | 32,08% |
| Otros grupos* | 211 | 337 | 60,00% |
| Total | 1.321 | 1.860 | 40,78% |

Cuadro 1. Evolución del abastecimiento por ciudad (conclusión) 2023 (27 de abril al 10 de mayo)

| Medellín, Central Mayorista de Antioquia y Plaza Minorista José María Villa | | | |
|---|--------------------------|-------------------------|---------------|
| Grupo | 27 de abril al 3 de mayo | 4 de mayo al 10 de mayo | Variación (%) |
| Frutas | 4.358 | 5.612 | 28,77% |
| Tubérculos, raíces y plátanos | 4.876 | 5.384 | 10,43% |
| Verduras y hortalizas | 4.509 | 4.877 | 8,16% |
| Otros grupos* | 2.359 | 4.029 | 70,77% |
| Total | 16.103 | 19.902 | 23,60% |

| Montería, Mercado del Sur | | | |
|-------------------------------|--------------------------|-------------------------|---------------|
| Grupo | 27 de abril al 3 de mayo | 4 de mayo al 10 de mayo | Variación (%) |
| Frutas | 121 | 114 | -5,78% |
| Tubérculos, raíces y plátanos | 425 | 375 | -11,90% |
| Verduras y hortalizas | 337 | 318 | -5,66% |
| Otros grupos* | 94 | 80 | -14,28% |
| Total | 977 | 887 | -9,22% |

| Neiva, Surabastos | | | |
|-------------------------------|--------------------------|-------------------------|---------------|
| Grupo | 27 de abril al 3 de mayo | 4 de mayo al 10 de mayo | Variación (%) |
| Frutas | 341 | 445 | 30,50% |
| Tubérculos, raíces y plátanos | 544 | 658 | 20,83% |
| Verduras y hortalizas | 644 | 738 | 14,56% |
| Otros grupos* | 374 | 373 | -0,12% |
| Total | 1.903 | 2.213 | 16,32% |

| Pasto, El Potrerillo | | | |
|-------------------------------|--------------------------|-------------------------|---------------|
| Grupo | 27 de abril al 3 de mayo | 4 de mayo al 10 de mayo | Variación (%) |
| Frutas | 163 | 262 | 61,10% |
| Tubérculos, raíces y plátanos | 804 | 842 | 4,70% |
| Verduras y hortalizas | 493 | 693 | 40,49% |
| Otros grupos* | 2 | 8 | 403,94% |
| Total | 1.461 | 1.805 | 23,50% |

| Pereira, La 41 y Mercasa | | | |
|-------------------------------|--------------------------|-------------------------|---------------|
| Grupo | 27 de abril al 3 de mayo | 4 de mayo al 10 de mayo | Variación (%) |
| Frutas | 603 | 593 | -1,67% |
| Tubérculos, raíces y plátanos | 579 | 807 | 39,48% |
| Verduras y hortalizas | 515 | 632 | 22,76% |
| Otros grupos* | 639 | 1.222 | 91,22% |
| Total | 2.336 | 3.254 | 39,34% |

| Popayán, Plaza de Mercado del Barrio Bolívar | | | |
|--|--------------------------|-------------------------|---------------|
| Grupo | 27 de abril al 3 de mayo | 4 de mayo al 10 de mayo | Variación (%) |
| Frutas | 70 | 80 | 13,46% |
| Tubérculos, raíces y plátanos | 1.053 | 1.134 | 7,61% |
| Verduras y hortalizas | 168 | 121 | -27,61% |
| Otros grupos* | 130 | 121 | -7,23% |
| Total | 1.421 | 1.455 | 2,39% |

| Santa Marta (Magdalena) | | | |
|-------------------------------|--------------------------|-------------------------|---------------|
| Grupo | 27 de abril al 3 de mayo | 4 de mayo al 10 de mayo | Variación (%) |
| Frutas | 171 | 180 | 5,70% |
| Tubérculos, raíces y plátanos | 302 | 289 | -4,13% |
| Verduras y hortalizas | 228 | 228 | -0,26% |
| Otros grupos* | 94 | 235 | 150,18% |
| Total | 794 | 932 | 17,35% |

| Sincelejo, Nuevo Mercado | | | |
|-------------------------------|--------------------------|-------------------------|---------------|
| Grupo | 27 de abril al 3 de mayo | 4 de mayo al 10 de mayo | Variación (%) |
| Frutas | 188 | 225 | 19,25% |
| Tubérculos, raíces y plátanos | 595 | 672 | 12,89% |
| Verduras y hortalizas | 426 | 425 | -0,31% |
| Otros grupos* | 520 | 746 | 43,48% |
| Total | 1.730 | 2.067 | 19,52% |

| Tibasosa, Coomproriente | | | |
|-------------------------------|--------------------------|-------------------------|----------------|
| Grupo | 27 de abril al 3 de mayo | 4 de mayo al 10 de mayo | Variación (%) |
| Frutas | 207 | 174 | -15,91% |
| Tubérculos, raíces y plátanos | 355 | 276 | -22,25% |
| Verduras y hortalizas | 250 | 230 | -8,36% |
| Otros grupos* | 23 | 12 | -49,63% |
| Total | 836 | 692 | -17,27% |

| Tunja, Complejo de Servicios del Sur | | | |
|--------------------------------------|--------------------------|-------------------------|---------------|
| Grupo | 27 de abril al 3 de mayo | 4 de mayo al 10 de mayo | Variación (%) |
| Frutas | 538 | 411 | -23,49% |
| Tubérculos, raíces y plátanos | 1.221 | 1.142 | -6,46% |
| Verduras y hortalizas | 910 | 915 | 0,56% |
| Otros grupos* | 0,22 | 0 | -100,00% |
| Total | 2.669 | 2.469 | -7,51% |

| Valledupar, Mercabastos y Mercado Nuevo | | | |
|---|--------------------------|-------------------------|---------------|
| Grupo | 27 de abril al 3 de mayo | 4 de mayo al 10 de mayo | Variación (%) |
| Frutas | 276 | 431 | 55,98% |
| Tubérculos, raíces y plátanos | 305 | 331 | 8,65% |
| Verduras y hortalizas | 248 | 248 | -0,38% |
| Otros grupos* | 556 | 435 | -21,78% |
| Total | 1.386 | 1.445 | 4,26% |

| Villavicencio, Central de Abastos de Villavicencio | | | |
|--|--------------------------|-------------------------|---------------|
| Grupo | 27 de abril al 3 de mayo | 4 de mayo al 10 de mayo | Variación (%) |
| Frutas | 383 | 424 | 10,79% |
| Tubérculos, raíces y plátanos | 813 | 727 | -10,49% |
| Verduras y hortalizas | 496 | 554 | 11,52% |
| Otros grupos* | 194 | 207 | 6,56% |
| Total | 1.886 | 1.912 | 1,38% |

Fuente: DANE-SIPSA

* Otros grupos comprende: carnes, granos y cereales, lácteos y huevos, pescados y procesados.

** En la Central de Acopio de Ipiales no se recoge información de alimentos clasificados en otros grupos.

CIUDADES

LO QUE MÁS SUBE

LO QUE MÁS BAJA

Bogotá D. C.

Espinaca, ajo importado, lechuga Batavia, coliflor, rábano rojo, brócoli, ahuyamín (Sakata), zanahoria, habichuela, haba verde, calabaza, tangelo, ciruela roja, mandarina Arrayana, peras nacional e importada, uva red globe nacional, mango de azúcar, manzana nacional, papaya Paulina y banano Urabá.

Cebollas cabezona blanca y puerro, coles, repollo verde, lechuga cresa verde, frijol verde cargamanto, apio, limones Tahití y común, melón Cantalup, mora de Castilla, patilla baby, maracuyá, guayaba pera, granadilla, arracacha amarilla, queso campesino, huevo rojo extra, A y AA.

Medellín

Repollo blanco, ajo importado, apio, rábano rojo, cebollas junca y cabezona roja importada, arveja verde en vaina, pitahaya, mora de Castilla, piña gold, tomate de árbol, aguacate Hass, mango Tommy, guayaba pera, uva red globe nacional, plátano guineo, salsa de tomate doy pack y frijol cargamanto blanco.

Tomates chonto regional y larga vida, calabacín, brócoli, espinaca, habichuela, cebolla cabezona blanca, lechugas cresa verde y Batavia, acelga, repollo morado, zanahoria larga vida, frijol verde cargamanto, limones Tahití y común, curuba, kiwi, maracuyá antioqueño, papas R-12 negra y capira.

Bucaramanga

Pepino cohombro, ajo importado, repollo morado, brócoli, espinaca, coliflor, guayaba pera, papayas Maradol y Paulina, mora de Castilla, pitahaya, ciruela roja, melón Cantalup, mandarina común, lulo, tangelo, tomate de árbol, mangos de azúcar y Tommy, uva Isabela y naranja Valencia.

Cebolla cabezona blanca y roja importada, pimentón verde, acelga, habichuela, limones Tahití y común, kiwi, papa única, aceite vegetal mezcla, harina de trigo y panela cuadrada morena.

Cúcuta

Tomates Riogrande y chonto, ajo importado, arveja verde en vaina, cebolla cabezona roja, chócolo mazorca, repollos verde y morado, apio, pimentón, papaya Maradol, guayaba pera, piña gold, maracuyá, melón Cantalup, mango Tommy, ciruela roja, arracacha amarilla, plátano hartón verde y maduro.

Calabaza, habichuela, espinaca, cebolla cabezona blanca, ajo, zanahoria, limón común, guanábana, banano criollo, papa única, yuca criolla, cachama de cultivo fresca y bocachico criollo fresco.

Cali

Cebolla junca Aquitania y Tenerife, pepino cohombro, zanahoria, pimentón, apio, arveja verde en vaina pastusa, lulo, mangos común y Tommy, mora de Castilla, maracuyá, papaya Maradol y galletas saladas.

Cebolla cabezona blanca bogotana, repollo blanco, frijol verde cargamanto, limón Tahití, mandarina Arrayana, papas suprema y capira.

Barranquilla

Ajo importado, pepino cohombro, cebolla junca Berlín, zanahoria, mangos de azúcar y Tommy, mora de Castilla, guayabas Atlántico, común y pera, mandarina común y lulo.

Cebolla cabezona blanca, pimentón, rábano rojo, tomate chonto, remolacha, limón Tahití, maracuyá valluno, coco y papa criolla limpia.

Pereira

Habichuela, cebolla junca, ahuyama, ajo importado, zanahoria bogotana, mandarina Oneco, lulo, mangos Tommy y manzano, pitahaya, banano criollo, naranjas Sweet y Valencia, mora de Castilla, papaya Maradol, patilla, guayaba pera, limón mandarina y yuca ICA.

Cebolla cabezona blanca, pimentón, tomates chonto y riñón valluno, lechuga Batavia, limones Tahití y común, patilla baby, maracuyá y papa criolla limpia.

Cartagena

Remolacha, ajo importado, pepino cohombro, zanahoria bogotana, cebolla junca Berlín, mora de Castilla, guayaba común, naranja Valencia, aguacate común, tomate de árbol, uva red globe nacional, lulo, azúcar sulfitada, pechuga de pollo y pierna pernil con rabadilla.

Cebolla cabezona blanca, coliflor, tomate chonto, ají topito dulce, pimentón, habichuela, brócoli, limón Tahití, yuca criolla y plátano hartón verde.

VERDURAS Y HORTALIZAS

Bajó la oferta de ajo importado

A lo largo de la presente semana se incrementaron los precios mayoristas del ajo importado en veintiséis de los veintisiete mercados donde se negoció. Según los comerciantes, este comportamiento estuvo asociado a la reducción de la producción en China. En Cartagena y Cavasa en Cali, por ejemplo, el alza fue en promedio del 31,00%, ofreciéndose el kilo a \$9.333 y a \$10.050, respectivamente.

También subieron las cotizaciones de la zanahoria, la arveja verde en vaina, la habichuela y el brócoli. En el caso de la zanahoria, por ejemplo, el aumento se debió a la reducción en el abastecimiento desde Tunja, Ventaquemada (Boyacá), Simijaca, Carmen de Carupa, Ubaté, Zipaquirá, Mosquera, Funza (Cundinamarca), Mutiscua, Chitagá (Norte de Santander), Ipiales y Túquerres (Nariño) y se presentó en veintitrés de los treinta mercados donde se negoció esta semana.

De la misma forma, aumentaron los precios de la arveja verde en vaina, esta vez en veintitrés de los treinta mercados donde se negoció. Según los comerciantes, hubo una reducción en la producción en Pamplona, Mutiscua (Norte de Santander), Ipiales (Nariño), San Vicente Ferrer, Sonsón, El Carmen de Viboral (Antioquia), Buenavista, Saboyá, Tibasosa, Sogamoso, Firavitoba, Tota, Aquitania, Ramiriquí, Pesca, Toca (Boyacá), Simijaca y Susa (Cundinamarca).

Así mismo, se incrementaron las cotizaciones de la habichuela pues la cantidad que ingresó no fue suficiente para cubrir los requerimientos de la demanda; llegó desde Marinilla, El Santuario (Antioquia), Ábrego,

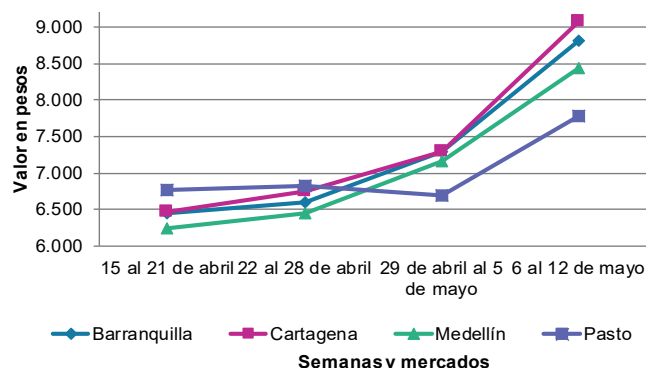
Ocaña (Norte de Santander), Girón (Santander), Tinjacá, Buenavista, Santa Sofía, Sutamarchán (Boyacá) y El Dovio (Valle del Cauca). El aumento se presentó en veinticinco de los cuarenta mercados en los que se negoció.

En cambio, cayeron los precios mayoristas de la cebolla cabezona blanca, la lechuga Batavia, el fríjol verde cargamanto y el pimentón. En el caso de la cebolla cabezona blanca, por ejemplo, la reducción se presentó en treinta de los treinta mercados donde se negoció. Lo anterior obedeció al buen momento productivo por el que están pasando los cultivos establecidos en Toca, Sogamoso, Sáchica, Samacá, Sora, Cucaita (Boyacá), Iles y Funes (Nariño).

Igualmente, bajaron las cotizaciones de la lechuga Batavia como resultado de la salida de cosechas en Sonsón, Marinilla, El Santuario (Antioquia), Duitama, Arcabuco (Boyacá), Ipiales (Nariño) y la Sabana de Bogotá. Este comportamiento se presentó en veintidós de los cuarenta mercados en los que se negoció.

Por último, descendieron los precios del fríjol verde cargamanto ante el mayor nivel de abastecimiento desde Arbeláez, Fusagasugá (Cundinamarca), El Santuario, Marinilla, El Carmen de Viboral, Sonsón (Antioquia), Ramiriquí, Tibaná, Ciénega (Boyacá), Machetá, Manta y Tibirita (Cundinamarca). Este comportamiento se presentó en dieciséis de los veintidós mercados donde se comercializó a lo largo de la presente semana.

Gráfico 5. Comportamiento de los precios del ajo importado 2023 (15 de abril al 12 de mayo)



Fuente: DANE, SIPSA.

Cuadro 2. Mercados mayoristas. Precios de venta de verduras y hortalizas 2023 (6 al 12 de mayo)

| Productos y mercados | Pesos por kilogramo | | | | Tendencia | Productos y mercados | Pesos por kilogramo | | | | Tendencia |
|--|---------------------|--------|-------|----|-----------|--|---------------------|--------|--------|-----|-----------|
| | Mínimo | Máximo | Medio | | | | Mínimo | Máximo | Medio | | |
| Acelga | | | | | | Ahuyamín (Sakata) | | | | | |
| Armenia, Mercar | 1.333 | 1.467 | 1.378 | - | | Arauca (Arauca) | 1.400 | 1.400 | 1.400 | ++ | |
| Bogotá, D.C., Corabastos | 667 | 1.333 | 939 | - | | Bogotá, D.C., Corabastos | 1.200 | 1.600 | 1.371 | ++ | |
| Bucaramanga, Centroabastos | 2.000 | 2.200 | 2.092 | - | | Bucaramanga, Centroabastos | 800 | 900 | 862 | - | |
| Chiquinquirá (Boyacá) | 1.800 | 2.000 | 1.867 | ++ | | Chiquinquirá (Boyacá) | 1.200 | 1.500 | 1.367 | + | |
| Duitama (Boyacá), Mercaplaza | 1.800 | 2.000 | 1.933 | ++ | | Duitama (Boyacá), Mercaplaza | 1.300 | 1.400 | 1.367 | + | |
| Florencia (Caquetá) | 3.000 | 3.200 | 3.067 | + | | Florencia (Caquetá) | 1.600 | 1.760 | 1.707 | + | |
| Ibagué, Plaza La 21 | 1.600 | 2.080 | 1.876 | - | | Ibagué, Plaza La 21 | 1.800 | 2.000 | 1.889 | - | |
| Ipiales (Nariño), Ipiales somos todos | 2.000 | 2.000 | 2.000 | = | | Neiva, Surabastos | 1.600 | 1.760 | 1.620 | +++ | |
| Medellín, Central Mayorista de Antioquia | 1.300 | 2.000 | 1.665 | - | | Pamplona (Norte de Santander) | 1.000 | 1.500 | 1.250 | - | |
| Neiva, Surabastos | 2.500 | 2.750 | 2.573 | + | | San Gil (Santander) | 1.000 | 1.000 | 1.000 | = | |
| Pamplona (Norte de Santander) | 3.000 | 3.000 | 3.000 | = | | Tibasosa (Boyacá), Coomproriente | 1.000 | 1.200 | 1.095 | - | |
| Pasto, El Potrerillo | 4.000 | 4.500 | 4.208 | + | | Tunja, Complejo de Servicios del Sur | 1.200 | 1.600 | 1.418 | + | |
| Pereira, Mercasa | 2.000 | 3.000 | 2.500 | - | | Villavicencio, CAV | 1.400 | 1.700 | 1.583 | + | |
| Tibasosa (Boyacá), Coomproriente | 2.000 | 2.000 | 2.000 | = | | Yopal (Casanare) | 1.400 | 1.440 | 1.420 | = | |
| Tunja, Complejo de Servicios del Sur | 1.800 | 2.000 | 1.983 | - | | Aji topito dulce | | | | | |
| Villavicencio, CAV | 1.400 | 2.000 | 1.700 | - | | Cartagena, Bazurto | 2.250 | 2.500 | 2.278 | - | |
| Yopal (Casanare) | 2.000 | 2.000 | 2.000 | = | | Medellín, Central Mayorista de Antioquia | 2.400 | 3.000 | 2.783 | + | |
| Ahuyama | | | | | | Montería, Mercado del Sur | 1.750 | 2.500 | 2.073 | - | |
| Armenia, Mercar | 1.200 | 1.300 | 1.267 | = | | Sincelejo, Nuevo Mercado | 1.500 | 2.000 | 1.792 | - | |
| Barranquilla, Granabastos | 571 | 600 | 579 | - | | Ajo | | | | | |
| Bogotá, D.C., Corabastos | 1.300 | 1.500 | 1.381 | - | | Bogotá, D.C., Corabastos | 14.000 | 18.000 | 16.115 | - | |
| Bucaramanga, Centroabastos | 900 | 1.000 | 950 | = | | Chiquinquirá (Boyacá) | 5.500 | 5.800 | 5.538 | + | |
| Buenaventura (Valle del Cauca) | 1.600 | 1.800 | 1.700 | + | | Cúcuta, Cenabastos | 4.200 | 4.800 | 4.500 | - | |
| Cali, Cavasa | 1.000 | 1.000 | 1.000 | = | | Duitama (Boyacá), Mercaplaza | 5.500 | 5.800 | 5.600 | ++ | |
| Cali, Santa Elena | 800 | 900 | 875 | + | | Ipiales (Nariño), Ipiales somos todos | 6.500 | 7.500 | 7.000 | - | |
| Cartago (Valle del Cauca) | 1.000 | 1.300 | 1.138 | + | | Manizales, Centro Galerías | 10.625 | 11.250 | 11.042 | = | |
| Cúcuta, Cenabastos | 1.000 | 1.000 | 1.000 | - | | Medellín, Central Mayorista de Antioquia | 10.000 | 11.500 | 10.604 | - | |
| Duitama (Boyacá), Mercaplaza | 938 | 1.094 | 1.042 | + | | Pamplona (Norte de Santander) | 5.000 | 6.000 | 5.750 | +++ | |
| Ibagué, Plaza La 21 | 1.000 | 1.000 | 1.000 | = | | Pasto, El Potrerillo | 5.000 | 6.500 | 5.875 | - | |
| Manizales, Centro Galerías | 1.200 | 1.500 | 1.317 | + | | Pereira, La 41 | 10.000 | 11.333 | 10.648 | + | |
| Medellín, Central Mayorista de Antioquia | 800 | 900 | 850 | = | | Pereira, Mercasa | 10.000 | 11.111 | 10.583 | - | |
| Medellín, Plaza Minorista "José María Villa" | 1.000 | 1.200 | 1.142 | + | | San Gil (Santander) | 12.000 | 12.000 | 12.000 | ++ | |
| Montería, Mercado del Sur | 1.000 | 1.200 | 1.050 | - | | Tibasosa (Boyacá), Coomproriente | 4.800 | 6.000 | 5.375 | + | |
| Palmira (Valle del Cauca) | 1.300 | 1.400 | 1.363 | - | | Tunja, Complejo de Servicios del Sur | 4.500 | 5.500 | 5.167 | + | |
| Pamplona (Norte de Santander) | 1.000 | 1.500 | 1.167 | - | | Túquerres (Nariño) | 7.000 | 8.000 | 7.417 | + | |
| Pereira, La 41 | 1.200 | 1.500 | 1.433 | - | | Villavicencio, CAV | 6.500 | 8.500 | 7.792 | + | |
| Pereira, Mercasa | 1.000 | 1.800 | 1.425 | + | | Yopal (Casanare) | 8.250 | 8.750 | 8.500 | ++ | |
| Popayán, Plaza de mercado del barrio Bolívar | 1.500 | 1.560 | 1.525 | + | | Ajo importado | | | | | |
| San Gil (Santander) | 1.500 | 1.500 | 1.500 | = | | Arauca (Arauca) | 7.200 | 10.000 | 8.975 | +++ | |
| Sincelejo, Nuevo Mercado | 800 | 800 | 800 | = | | Armenia, Mercar | 9.000 | 10.000 | 9.667 | - | |
| Socorro (Santander) | 1.000 | 1.000 | 1.000 | - | | Barranquilla, Barranquillita | 8.600 | 10.000 | 9.189 | +++ | |
| Tibasosa (Boyacá), Coomproriente | 800 | 1.000 | 900 | - | | Barranquilla, Granabastos | 8.000 | 9.500 | 9.011 | ++ | |
| Tuluá (Valle del Cauca) | 1.000 | 1.300 | 1.146 | + | | Bogotá, D.C., Corabastos | 7.000 | 10.000 | 8.939 | +++ | |
| Tunja, Complejo de Servicios del Sur | 625 | 781 | 715 | - | | Bucaramanga, Centroabastos | 6.000 | 8.800 | 7.938 | +++ | |
| Valledupar, Mercabastos | 600 | 800 | 750 | - | | Buenaventura (Valle del Cauca) | 11.000 | 11.700 | 11.283 | +++ | |
| Valledupar, Mercado Nuevo | 700 | 800 | 750 | = | | | | | | | |
| Yopal (Casanare) | 1.200 | 1.300 | 1.250 | ++ | | | | | | | |

Cuadro 2. Mercados mayoristas. Precios de venta de verduras y hortalizas (continuación)
2023 (6 al 12 de mayo)

| Productos y mercados | Pesos por kilogramo | | | | Tendencia | Productos y mercados | Pesos por kilogramo | | | | Tendencia |
|--|---------------------|--------|--------|--|-----------|--|---------------------|--------|-------|--|-----------|
| | Mínimo | Máximo | Medio | | | | Mínimo | Máximo | Medio | | |
| Ajo importado (continuación) | | | | | | Apio (continuación) | | | | | |
| Cali, Cavasa | 9.800 | 10.500 | 10.050 | | +++ | Tibasosa (Boyacá), Coomprorente | 1.250 | 1.250 | 1.250 | | = |
| Cali, Santa Elena | 5.500 | 6.500 | 5.863 | | + | Tuluá (Valle del Cauca) | 1.833 | 2.583 | 2.253 | | + |
| Cartagena, Bazurto | 9.000 | 10.000 | 9.333 | | +++ | Tunja, Complejo de Servicios del Sur | 900 | 1.250 | 1.078 | | - |
| Cartago (Valle del Cauca) | 7.500 | 8.500 | 8.083 | | ++ | Valledupar, Mercabastos | 1.667 | 2.000 | 1.861 | | - |
| Cúcuta, Cenabastos | 8.500 | 9.000 | 8.792 | | +++ | Villavicencio, CAV | 1.800 | 2.400 | 1.967 | | - |
| Ibagué, Plaza La 21 | 8.000 | 8.500 | 8.278 | | ++ | Arveja verde en vaina | | | | | |
| Ipiales (Nariño), Ipiales somos todos | 8.000 | 10.000 | 9.167 | | +++ | Arauca (Arauca) | 7.283 | 7.826 | 7.554 | | + |
| Manizales, Centro Galerías | 8.000 | 9.000 | 8.667 | | ++ | Armenia, Mercar | 5.200 | 5.600 | 5.467 | | = |
| Medellín, Central Mayorista de Antioquia | 7.000 | 9.500 | 8.575 | | ++ | Barranquilla, Barranquillita | 9.800 | 10.000 | 9.978 | | - |
| Medellín, Plaza Minorista "José María Villa" | 6.800 | 10.000 | 8.519 | | +++ | Barranquilla, Granabastos | 9.000 | 9.200 | 9.067 | | - |
| Montería, Mercado del Sur | 9.000 | 9.000 | 9.000 | | +++ | Bogotá, D.C., Corabastos | 6.400 | 7.400 | 6.721 | | - |
| Neiva, Surabastos | 8.000 | 9.500 | 8.938 | | +++ | Bucaramanga, Centroabastos | 6.000 | 8.000 | 6.654 | | - |
| Palmira (Valle del Cauca) | 7.500 | 10.500 | 8.850 | | +++ | Cartago (Valle del Cauca) | 5.200 | 6.400 | 5.817 | | + |
| Pasto, El Potrerillo | 6.500 | 8.500 | 7.783 | | ++ | Chiquinquirá (Boyacá) | 5.400 | 6.000 | 5.733 | | - |
| Pereira, La 41 | 7.800 | 8.800 | 8.267 | | ++ | Cúcuta, Cenabastos | 7.000 | 8.000 | 7.646 | | ++ |
| Pereira, Mercasa | 7.500 | 9.200 | 8.288 | | ++ | Duitama (Boyacá), Mercaplaza | 6.400 | 6.800 | 6.667 | | + |
| Popayán, Plaza de mercado del barrio Bolívar | 8.800 | 10.000 | 9.350 | | +++ | El Carmen de Viboral (Antioquia) | 4.800 | 5.000 | 4.950 | | + |
| Sincelejo, Nuevo Mercado | 9.000 | 9.500 | 9.306 | | +++ | El Santuario (Antioquia) | 4.500 | 5.300 | 4.883 | | + |
| Tuluá (Valle del Cauca) | 7.500 | 10.000 | 8.521 | | ++ | Ibagué, Plaza La 21 | 5.200 | 6.400 | 5.811 | | - |
| Valledupar, Mercabastos | 7.500 | 9.000 | 8.667 | | +++ | La Ceja (Antioquia) | 5.700 | 6.200 | 5.992 | | +++ |
| Apio | | | | | | Manizales, Centro Galerías | 6.600 | 7.500 | 7.100 | | + |
| Arauca (Arauca) | 2.500 | 3.167 | 2.667 | | - | Medellín, Central Mayorista de Antioquia | 4.800 | 6.500 | 5.452 | | + |
| Armenia, Mercar | 1.000 | 1.000 | 1.000 | | = | Medellín, Plaza Minorista "José María Villa" | 5.500 | 6.600 | 6.158 | | + |
| Barranquilla, Barranquillita | 1.700 | 1.900 | 1.800 | | - | Neiva, Surabastos | 5.600 | 7.200 | 6.368 | | ++ |
| Barranquilla, Granabastos | 1.700 | 1.900 | 1.792 | | - | Palmira (Valle del Cauca) | 5.600 | 5.600 | 5.600 | | + |
| Bogotá, D.C., Corabastos | 1.300 | 2.000 | 1.509 | | - | Pamplona (Norte de Santander) | 6.000 | 6.500 | 6.179 | | ++ |
| Bucaramanga, Centroabastos | 1.000 | 1.000 | 1.000 | | = | Pereira, Mercasa | 6.000 | 7.200 | 6.250 | | n.d. |
| Cali, Cavasa | 1.588 | 1.765 | 1.702 | | + | Rionegro (Antioquia) | 5.200 | 6.800 | 5.800 | | ++ |
| Cali, Santa Elena | 1.353 | 1.588 | 1.471 | | + | San Gil (Santander) | 7.200 | 8.000 | 7.467 | | + |
| Cartagena, Bazurto | 1.700 | 1.900 | 1.800 | | + | San Vicente (Antioquia) | 4.400 | 4.600 | 4.500 | | ++ |
| Cartago (Valle del Cauca) | 1.760 | 2.240 | 2.013 | | - | Socorro (Santander) | 7.200 | 7.200 | 7.200 | | ++ |
| Chiquinquirá (Boyacá) | 1.200 | 1.250 | 1.242 | | +++ | Sonsón (Antioquia) | 4.500 | 5.000 | 4.750 | | +++ |
| Cúcuta, Cenabastos | 1.200 | 1.667 | 1.400 | | + | Tibasosa (Boyacá), Coomprorente | 6.000 | 7.000 | 6.625 | | ++ |
| Duitama (Boyacá), Mercaplaza | 900 | 1.000 | 967 | | - | Tuluá (Valle del Cauca) | 5.200 | 6.400 | 5.903 | | - |
| Ibagué, Plaza La 21 | 1.600 | 2.000 | 1.733 | | - | Tunja, Complejo de Servicios del Sur | 5.600 | 6.800 | 6.244 | | + |
| Ipiales (Nariño), Ipiales somos todos | 3.000 | 4.000 | 3.583 | | +++ | Villavicencio, CAV | 6.000 | 7.000 | 6.783 | | + |
| Manizales, Centro Galerías | 1.920 | 2.080 | 1.973 | | - | Yopal (Casanare) | 6.667 | 6.771 | 6.719 | | + |
| Marinilla (Antioquia) | 500 | 700 | 642 | | ++ | Arveja verde en vaina pastusa | | | | | |
| Medellín, Central Mayorista de Antioquia | 700 | 1.100 | 917 | | ++ | Cali, Cavasa | 5.400 | 5.800 | 5.606 | | + |
| Medellín, Plaza Minorista "José María Villa" | 800 | 1.100 | 954 | | + | Cali, Santa Elena | 5.600 | 5.800 | 5.733 | | + |
| Montería, Mercado del Sur | 1.000 | 1.200 | 1.050 | | - | La Unión (Nariño) | 4.800 | 5.200 | 5.000 | | + |
| Neiva, Surabastos | 2.000 | 2.600 | 2.221 | | ++ | Pasto, El Potrerillo | 5.000 | 6.000 | 5.558 | | ++ |
| Palmira (Valle del Cauca) | 2.167 | 2.500 | 2.319 | | + | Popayán, Plaza de mercado del barrio Bolívar | 5.360 | 6.000 | 5.720 | | ++ |
| Pamplona (Norte de Santander) | 1.500 | 1.500 | 1.500 | | ++ | Berenjena | | | | | |
| Pereira, La 41 | 2.000 | 2.667 | 2.236 | | - | Barranquilla, Barranquillita | 3.100 | 3.300 | 3.189 | | + |
| Pereira, Mercasa | 2.000 | 2.667 | 2.306 | | - | Bogotá, D.C., Corabastos | 2.000 | 2.100 | 2.016 | | - |
| Rionegro (Antioquia) | 900 | 1.400 | 1.133 | | ++ | Manizales, Centro Galerías | 2.800 | 3.000 | 2.933 | | = |
| Santa Marta (Magdalena) | 1.600 | 2.400 | 2.020 | | - | | | | | | |
| Sincelejo, Nuevo Mercado | 1.000 | 1.200 | 1.117 | | - | | | | | | |

Cuadro 2. Mercados mayoristas. Precios de venta de verduras y hortalizas (continuación)
2023 (6 al 12 de mayo)

| Productos y mercados | Pesos por kilogramo | | | | Tendencia | Productos y mercados | Pesos por kilogramo | | | | Tendencia |
|--|---------------------|--------|-------|----|-----------|---|---------------------|--------|-------|----|-----------|
| | Mínimo | Máximo | Medio | | | | Mínimo | Máximo | Medio | | |
| Berenjena (continuación) | | | | | | Cebolla cabezona blanca (continuación) | | | | | |
| Medellín, Central Mayorista de Antioquia | 1.700 | 2.200 | 1.931 | - | | Bogotá, D.C., Corabastos | 600 | 1.040 | 824 | - | |
| Montería, Mercado del Sur | 1.692 | 1.846 | 1.795 | ++ | | Bucaramanga, Centroabastos | 800 | 1.240 | 928 | - | |
| Pereira, Mercasa | 2.000 | 3.000 | 2.458 | + | | Cartagena, Bazurto | 1.000 | 1.200 | 1.061 | - | |
| Sincelejo, Nuevo Mercado | 2.000 | 2.167 | 2.056 | + | | Cartago (Valle del Cauca) | 1.771 | 1.979 | 1.896 | + | |
| Brócoli | | | | | | Chiquinquirá (Boyacá) | 600 | 1.000 | 750 | - | |
| Armenia, Mercar | 1.800 | 1.800 | 1.800 | = | | Cúcuta, Cenabastos | 800 | 1.000 | 969 | - | |
| Barranquilla, Barranquillita | 8.000 | 8.000 | 8.000 | = | | Duitama (Boyacá), Mercaplaza | 600 | 700 | 633 | - | |
| Barranquilla, Granabastos | 8.000 | 8.200 | 8.033 | + | | Florencia (Caquetá) | 1.200 | 1.300 | 1.267 | - | |
| Bogotá, D.C., Corabastos | 3.500 | 7.000 | 5.302 | + | | Ibagué, Plaza La 21 | 800 | 960 | 833 | - | |
| Bucaramanga, Centroabastos | 5.500 | 6.000 | 5.833 | ++ | | Ipiales (Nariño), Ipiales somos todos | 769 | 1.154 | 1.058 | - | |
| Cali, Santa Elena | 3.800 | 4.000 | 3.900 | + | | Manizales, Centro Galerías | 1.000 | 1.100 | 1.038 | - | |
| Cartagena, Bazurto | 7.000 | 9.000 | 8.278 | - | | Medellín, Central Mayorista de Antioquia | 938 | 1.250 | 1.085 | - | |
| Chiquinquirá (Boyacá) | 2.200 | 2.500 | 2.417 | ++ | | Medellín, Plaza Minorista "José María Villa" | 938 | 1.500 | 1.188 | - | |
| Cúcuta, Cenabastos | 4.000 | 4.000 | 4.000 | + | | Montería, Mercado del Sur | 800 | 1.100 | 983 | - | |
| Duitama (Boyacá), Mercaplaza | 2.000 | 2.300 | 2.100 | - | | Pamplona (Norte de Santander) | 600 | 800 | 767 | - | |
| Ibagué, Plaza La 21 | 2.500 | 2.500 | 2.500 | - | | Pereira, La 41 | 1.040 | 1.400 | 1.187 | - | |
| Ipiales (Nariño), Ipiales somos todos | 2.500 | 2.917 | 2.708 | + | | Pereira, Mercasa | 960 | 1.100 | 1.040 | - | |
| Manizales, Centro Galerías | 4.667 | 5.333 | 5.222 | - | | Rionegro (Antioquia) | 1.042 | 1.979 | 1.441 | - | |
| Marinilla (Antioquia) | 2.000 | 2.600 | 2.400 | + | | San Gil (Santander) | 1.000 | 1.200 | 1.100 | - | |
| Medellín, Central Mayorista de Antioquia | 2.500 | 4.000 | 3.215 | - | | Santa Marta (Magdalena) | 1.000 | 1.400 | 1.214 | - | |
| Medellín, Plaza Minorista "José María Villa" | 3.800 | 5.000 | 4.560 | ++ | | Sincelejo, Nuevo Mercado | 1.200 | 1.400 | 1.250 | - | |
| Neiva, Surabastos | 7.200 | 7.400 | 7.258 | - | | Socorro (Santander) | 960 | 1.000 | 980 | - | |
| Palmira (Valle del Cauca) | 3.000 | 3.167 | 3.097 | + | | Tibasosa (Boyacá), Coomproriente | 500 | 600 | 558 | - | |
| Pamplona (Norte de Santander) | 5.000 | 5.000 | 5.000 | ++ | | Tunja, Complejo de Servicios del Sur | 600 | 800 | 717 | - | |
| Pasto, El Potrerillo | 2.500 | 3.000 | 2.750 | - | | Valledupar, Mercabastos | 1.000 | 1.200 | 1.133 | - | |
| Pereira, Mercasa | 2.400 | 3.200 | 2.833 | - | | Villavicencio, CAV | 1.000 | 1.200 | 1.050 | - | |
| Tibasosa (Boyacá), Coomproriente | 2.200 | 3.000 | 2.588 | + | | Yopal (Casanare) | 938 | 958 | 948 | - | |
| Tunja, Complejo de Servicios del Sur | 2.500 | 3.000 | 2.761 | + | | Cebolla cabezona blanca bogotana | | | | | |
| Túquerres (Nariño) | 2.083 | 2.500 | 2.403 | - | | Buenaventura (Valle del Cauca) | 1.563 | 1.708 | 1.628 | - | |
| Villavicencio, CAV | 2.333 | 2.667 | 2.444 | ++ | | Cali, Cavasa | 1.250 | 1.458 | 1.374 | - | |
| Calabacín | | | | | | Cali, Santa Elena | 1.042 | 1.250 | 1.146 | - | |
| Bucaramanga, Centroabastos | 1.800 | 2.000 | 1.950 | = | | Neiva, Surabastos | 700 | 1.000 | 854 | - | |
| Duitama (Boyacá), Mercaplaza | 1.000 | 1.250 | 1.167 | = | | Palmira (Valle del Cauca) | 1.146 | 1.771 | 1.453 | - | |
| Medellín, Central Mayorista de Antioquia | 700 | 1.200 | 867 | - | | Cebolla cabezona blanca pastusa | | | | | |
| Medellín, Plaza Minorista "José María Villa" | 1.600 | 2.000 | 1.815 | + | | Pasto, El Potrerillo | 833 | 1.146 | 946 | - | |
| Tibasosa (Boyacá), Coomproriente | 1.250 | 1.500 | 1.400 | ++ | | Popayán, Plaza de mercado del barrio Bolívar | 1.146 | 1.292 | 1.229 | - | |
| Tunja, Complejo de Servicios del Sur | 1.250 | 1.500 | 1.322 | + | | Túquerres (Nariño) | 1.146 | 1.458 | 1.267 | - | |
| Calabaza | | | | | | Cebolla cabezona roja | | | | | |
| Bogotá, D.C., Corabastos | 760 | 800 | 797 | + | | Arauca (Arauca) | 2.240 | 2.800 | 2.460 | - | |
| Cúcuta, Cenabastos | 400 | 556 | 452 | - | | Bogotá, D.C., Corabastos | 1.800 | 2.000 | 1.943 | - | |
| Medellín, Central Mayorista de Antioquia | 1.200 | 1.300 | 1.248 | - | | Cúcuta, Cenabastos | 2.000 | 2.200 | 2.050 | ++ | |
| Villavicencio, CAV | 1.250 | 1.500 | 1.396 | - | | Florencia (Caquetá) | 2.400 | 2.800 | 2.667 | - | |
| Cebolla cabezona blanca | | | | | | Neiva, Surabastos | 1.778 | 2.889 | 2.329 | - | |
| Arauca (Arauca) | 792 | 1.000 | 891 | - | | Pereira, Mercasa | 2.400 | 2.600 | 2.500 | - | |
| Armenia, Mercar | 1.800 | 2.200 | 1.933 | - | | Santa Marta (Magdalena) | 2.234 | 2.875 | 2.584 | + | |
| Barranquilla, Barranquillita | 1.160 | 1.200 | 1.193 | - | | Sincelejo, Nuevo Mercado | 2.000 | 2.222 | 2.074 | + | |
| Barranquilla, Granabastos | 1.160 | 1.320 | 1.242 | - | | | | | | | |

Cuadro 2. Mercados mayoristas. Precios de venta de verduras y hortalizas (continuación)
2023 (6 al 12 de mayo)

| Productos y mercados | Pesos por kilogramo | | | | Tendencia | Productos y mercados | Pesos por kilogramo | | | | Tendencia |
|--|---------------------|--------|-------|-----|-----------|---|---------------------|--------|-------|-----|-----------|
| | Mínimo | Máximo | Medio | | | | Mínimo | Máximo | Medio | | |
| Cebolla cabeza roja (continuación) | | | | | | Cebolla junca Aquitania (continuación) | | | | | |
| Tibasosa (Boyacá), Coomprorente | 1.700 | 2.000 | 1.813 | + | | Socorro (Santander) | 2.667 | 3.000 | 2.833 | = | |
| Tunja, Complejo de Servicios del Sur | 1.400 | 2.200 | 1.822 | + | | Tibasosa (Boyacá), Coomprorente | 2.167 | 2.333 | 2.271 | + | |
| Valledupar, Mercabastos | 2.222 | 2.750 | 2.559 | ++ | | Tuluá (Valle del Cauca) | 3.800 | 4.000 | 3.913 | - | |
| Valledupar, Mercado Nuevo | 2.222 | 2.750 | 2.559 | ++ | | Tunja, Complejo de Servicios del Sur | 2.167 | 2.833 | 2.528 | + | |
| Cebolla cabeza roja importada | | | | | | Valledupar, Mercabastos | 2.500 | 2.667 | 2.556 | + | |
| Bucaramanga, Centroabastos | 2.396 | 2.604 | 2.485 | - | | Cebolla junca Berlín | | | | | |
| Cartagena, Bazurto | 2.935 | 3.261 | 3.037 | + | | Barranquilla, Barranquillita | 2.600 | 3.000 | 2.874 | + | |
| Ipiales (Nariño), Ipiales somos todos | 3.043 | 3.261 | 3.152 | ++ | | Barranquilla, Granabastos | 2.667 | 3.100 | 2.861 | + | |
| Medellín, Central Mayorista de Antioquia | 2.283 | 2.717 | 2.480 | + | | Cartagena, Bazurto | 3.667 | 4.333 | 3.833 | ++ | |
| Montería, Mercado del Sur | 2.391 | 2.609 | 2.473 | + | | Cúcuta, Cenabastos | 1.563 | 2.188 | 1.960 | + | |
| Cebolla cabeza roja ocañera | | | | | | Pamplona (Norte de Santander) | 1.563 | 1.563 | 1.563 | - | |
| Bucaramanga, Centroabastos | 2.083 | 2.083 | 2.083 | = | | Valledupar, Mercabastos | 2.500 | 2.833 | 2.630 | + | |
| Cebolla cabeza roja peruana | | | | | | Cebolla junca pastusa | | | | | |
| Barranquilla, Barranquillita | 2.565 | 2.609 | 2.597 | + | | La Unión (Nariño) | 2.667 | 3.022 | 2.811 | - | |
| Montería, Mercado del Sur | 1.778 | 2.000 | 1.944 | + | | Palmira (Valle del Cauca) | 2.500 | 2.833 | 2.677 | + | |
| Sincelejo, Nuevo Mercado | 2.652 | 2.978 | 2.777 | ++ | | Pasto, El Potrerillo | 2.222 | 2.667 | 2.352 | - | |
| Cebolla junca | | | | | | Popayán, Plaza de mercado del barrio Bolívar | 2.667 | 3.111 | 2.889 | + | |
| Arauca (Arauca) | 2.778 | 3.037 | 2.935 | + | | Cebolla junca Tenerife | | | | | |
| Armenia, Mercar | 1.857 | 2.143 | 2.032 | - | | Cali, Cavasa | 3.000 | 3.500 | 3.266 | + | |
| Bucaramanga, Centroabastos | 2.125 | 2.500 | 2.355 | - | | Cali, Santa Elena | 3.250 | 3.750 | 3.500 | +++ | |
| Cartago (Valle del Cauca) | 2.400 | 2.800 | 2.577 | - | | Palmira (Valle del Cauca) | 2.667 | 3.111 | 2.978 | ++ | |
| Florencia (Cauquetá) | 2.800 | 3.000 | 2.867 | - | | Cebolla puerro | | | | | |
| Ipiales (Nariño), Ipiales somos todos | 3.750 | 4.250 | 3.938 | - | | Bogotá, D.C., Corabastos | 3.000 | 3.250 | 3.042 | - | |
| La Ceja (Antioquia) | 2.500 | 2.800 | 2.663 | - | | Cúcuta, Cenabastos | 4.500 | 5.000 | 4.917 | = | |
| Manizales, Centro Galerías | 2.400 | 3.040 | 2.667 | + | | Medellín, Central Mayorista de Antioquia | 3.000 | 4.000 | 3.650 | - | |
| Medellín, Central Mayorista de Antioquia | 1.800 | 3.059 | 2.364 | + | | Pamplona (Norte de Santander) | 4.000 | 4.000 | 4.000 | - | |
| Medellín, Plaza Minorista "José María Villa" | 2.300 | 3.000 | 2.694 | + | | Cebollín chino | | | | | |
| Montería, Mercado del Sur | 2.083 | 2.500 | 2.240 | ++ | | Barranquilla, Barranquillita | 5.800 | 6.000 | 5.878 | - | |
| Pereira, La 41 | 1.867 | 2.133 | 2.044 | + | | Chócolo mazorca | | | | | |
| Pereira, Mercasa | 1.733 | 2.333 | 1.950 | ++ | | Armenia, Mercar | 857 | 929 | 893 | - | |
| Rionegro (Antioquia) | 1.800 | 2.800 | 2.367 | - | | Armenia, Retiro | 929 | 1.000 | 964 | = | |
| Sincelejo, Nuevo Mercado | 2.000 | 2.400 | 2.117 | +++ | | Bogotá, D.C., Corabastos | 2.800 | 3.600 | 3.199 | - | |
| Sonsón (Antioquia) | 1.571 | 1.786 | 1.714 | - | | Bucaramanga, Centroabastos | 1.280 | 1.520 | 1.423 | - | |
| Túquerres (Nariño) | 4.000 | 4.000 | 4.000 | - | | Buenaventura (Valle del Cauca) | 1.229 | 1.371 | 1.302 | - | |
| Villavicencio, CAV | 2.333 | 3.000 | 2.694 | + | | Cali, Cavasa | 1.071 | 1.143 | 1.137 | - | |
| Yopal (Casanare) | 2.500 | 2.567 | 2.533 | ++ | | Cali, Santa Elena | 1.000 | 1.143 | 1.095 | = | |
| Cebolla junca Aquitania | | | | | | Cartagena, Bazurto | 1.375 | 1.750 | 1.563 | + | |
| Bogotá, D.C., Corabastos | 2.167 | 3.667 | 2.870 | + | | Cartago (Valle del Cauca) | 1.700 | 1.850 | 1.758 | + | |
| Buenaventura (Valle del Cauca) | 5.000 | 5.250 | 5.083 | - | | Chiquinquirá (Boyacá) | 2.800 | 3.000 | 2.950 | +++ | |
| Cali, Cavasa | 2.667 | 3.111 | 2.861 | + | | Cúcuta, Cenabastos | 1.364 | 1.636 | 1.434 | ++ | |
| Cali, Santa Elena | 2.889 | 3.333 | 3.148 | +++ | | Duitama (Boyacá), Mercaplaza | 3.000 | 3.200 | 3.100 | - | |
| Chiquinquirá (Boyacá) | 2.333 | 2.667 | 2.539 | + | | Ibagué, Plaza La 21 | 2.600 | 2.800 | 2.733 | + | |
| Duitama (Boyacá), Mercaplaza | 2.167 | 2.333 | 2.278 | - | | Ipiales (Nariño), Ipiales somos todos | 1.143 | 1.286 | 1.190 | - | |
| Ibagué, Plaza La 21 | 1.875 | 2.344 | 2.183 | + | | Manizales, Centro Galerías | 1.200 | 1.200 | 1.200 | = | |
| Neiva, Surabastos | 2.000 | 3.000 | 2.524 | - | | | | | | | |
| San Gil (Santander) | 3.000 | 3.333 | 3.189 | ++ | | | | | | | |
| Santa Marta (Magdalena) | 2.500 | 3.333 | 2.973 | - | | | | | | | |

Cuadro 2. Mercados mayoristas. Precios de venta de verduras y hortalizas (continuación)
2023 (6 al 12 de mayo)

| Productos y mercados | Pesos por kilogramo | | | | Tendencia | Productos y mercados | Pesos por kilogramo | | | | Tendencia |
|--|---------------------|--------|-------|-----|-----------|--|---------------------|--------|--------|-----|-----------|
| | Mínimo | Máximo | Medio | | | | Mínimo | Máximo | Medio | | |
| Chócolo mazorca (continuación) | | | | | | Cilantro (continuación) | | | | | |
| Marinilla (Antioquia) | 1.083 | 1.167 | 1.118 | - | | Pasto, El Potrerillo | 6.000 | 7.500 | 6.917 | ++ | |
| Medellín, Central Mayorista de Antioquia | 1.875 | 2.000 | 1.935 | + | | Pereira, La 41 | 2.000 | 2.500 | 2.167 | - | |
| Medellín, Plaza Minorista "José María Villa" | 1.350 | 1.625 | 1.540 | + | | Pereira, Mercasa | 1.500 | 2.500 | 1.958 | + | |
| Montería, Mercado del Sur | 1.200 | 1.200 | 1.200 | - | | Popayán, Plaza de mercado del barrio Bolívar | 3.000 | 4.000 | 3.500 | - | |
| Neiva, Surabastos | 2.080 | 2.400 | 2.204 | - | | Rionegro (Antioquia) | 2.000 | 3.500 | 2.767 | + | |
| Pamplona (Norte de Santander) | 1.455 | 1.636 | 1.530 | - | | San Gil (Santander) | 6.000 | 7.000 | 6.250 | + | |
| Pasto, El Potrerillo | 1.196 | 1.413 | 1.286 | ++ | | Sincedejo, Nuevo Mercado | 3.333 | 5.333 | 4.000 | - | |
| Peñol (Antioquia) | 1.167 | 1.333 | 1.208 | + | | Socorro (Santander) | 10.000 | 10.000 | 10.000 | +++ | |
| Popayán, Plaza de mercado del barrio Bolívar | 686 | 857 | 779 | + | | Tibasosa (Boyacá), Coomproriente | 4.167 | 5.833 | 5.146 | +++ | |
| San Gil (Santander) | 4.250 | 4.500 | 4.375 | ++ | | Tuluá (Valle del Cauca) | 6.000 | 7.000 | 6.500 | - | |
| San Vicente (Antioquia) | 833 | 1.000 | 917 | - | | Tunja, Complejo de Servicios del Sur | 2.500 | 5.833 | 4.079 | +++ | |
| Sincedejo, Nuevo Mercado | 1.200 | 1.200 | 1.200 | = | | Valledupar, Mercabastos | 4.000 | 4.500 | 4.083 | - | |
| Socorro (Santander) | 3.750 | 3.875 | 3.813 | - | | Valledupar, Mercado Nuevo | 4.000 | 4.500 | 4.083 | + | |
| Sonsón (Antioquia) | 1.000 | 1.200 | 1.100 | - | | Villavicencio, CAV | 2.000 | 3.000 | 2.375 | +++ | |
| Tibasosa (Boyacá), Coomproriente | 3.000 | 3.200 | 3.025 | + | | Yopal (Casanare) | 8.000 | 8.400 | 8.200 | +++ | |
| Tunja, Complejo de Servicios del Sur | 2.600 | 3.000 | 2.822 | + | | | | | | | |
| Valledupar, Mercabastos | 1.200 | 1.500 | 1.322 | ++ | | Coles | | | | | |
| Villavicencio, CAV | 2.400 | 3.400 | 3.017 | + | | Barranquilla, Barranquillita | 5.400 | 5.600 | 5.511 | = | |
| Yopal (Casanare) | 4.400 | 4.500 | 4.450 | ++ | | Bogotá, D.C., Corabastos | 2.000 | 3.000 | 2.472 | - | |
| | | | | | | Medellín, Central Mayorista de Antioquia | 1.400 | 1.700 | 1.517 | + | |
| Cidra | | | | | | Medellín, Plaza Minorista "José María Villa" | 1.500 | 2.000 | 1.821 | + | |
| Bogotá, D.C., Corabastos | 2.600 | 3.200 | 2.938 | - | | | | | | | |
| Medellín, Central Mayorista de Antioquia | 2.400 | 2.800 | 2.550 | + | | Coliflor | | | | | |
| San Vicente (Antioquia) | 1.300 | 1.500 | 1.400 | +++ | | Armenia, Mercar | 1.667 | 1.917 | 1.778 | - | |
| Villavicencio, CAV | 1.600 | 2.000 | 1.833 | - | | Barranquilla, Barranquillita | 8.000 | 8.000 | 8.000 | = | |
| | | | | | | Barranquilla, Granabastos | 7.700 | 7.800 | 7.767 | - | |
| Cilantro | | | | | | Bogotá, D.C., Corabastos | 2.000 | 4.000 | 3.103 | +++ | |
| Arauca (Arauca) | 5.500 | 8.750 | 7.563 | ++ | | Bucaramanga, Centroabastos | 5.500 | 6.000 | 5.700 | + | |
| Armenia, Mercar | 2.800 | 3.200 | 3.067 | = | | Cali, Santa Elena | 3.700 | 3.800 | 3.750 | + | |
| Barranquilla, Barranquillita | 5.900 | 6.200 | 6.033 | - | | Cartagena, Bazurto | 6.000 | 8.500 | 6.972 | - | |
| Bogotá, D.C., Corabastos | 1.400 | 2.500 | 1.869 | +++ | | Cartago (Valle del Cauca) | 2.960 | 3.200 | 3.080 | - | |
| Bucaramanga, Centroabastos | 3.000 | 4.000 | 3.533 | ++ | | Cúcuta, Cenabastos | 4.000 | 4.000 | 4.000 | + | |
| Buenaventura (Valle del Cauca) | 4.500 | 4.500 | 4.500 | + | | Manizales, Centro Galerías | 4.000 | 5.000 | 4.367 | +++ | |
| Cali, Cavasa | 2.750 | 3.000 | 2.979 | ++ | | Marinilla (Antioquia) | 2.000 | 3.000 | 2.375 | ++ | |
| Cali, Santa Elena | 2.500 | 3.000 | 2.688 | +++ | | Medellín, Central Mayorista de Antioquia | 3.800 | 4.200 | 3.971 | + | |
| Cartagena, Bazurto | 3.300 | 4.800 | 3.800 | ++ | | Medellín, Plaza Minorista "José María Villa" | 4.000 | 5.000 | 4.683 | - | |
| Cartago (Valle del Cauca) | 3.500 | 5.000 | 4.333 | - | | Neiva, Surabastos | 3.000 | 4.200 | 3.533 | ++ | |
| Chiquinquirá (Boyacá) | 1.667 | 3.333 | 2.444 | +++ | | Palmira (Valle del Cauca) | 3.600 | 3.800 | 3.717 | + | |
| Cúcuta, Cenabastos | 6.000 | 8.000 | 6.958 | + | | Pamplona (Norte de Santander) | 4.000 | 4.000 | 4.000 | = | |
| Duitama (Boyacá), Mercaplaza | 4.167 | 5.000 | 4.444 | +++ | | Pasto, El Potrerillo | 2.500 | 3.000 | 2.958 | + | |
| Florencia (Caquetá) | 8.000 | 8.000 | 8.000 | ++ | | Pereira, La 41 | 3.000 | 4.000 | 3.576 | - | |
| Ibagué, Plaza La 21 | 3.000 | 4.800 | 3.689 | +++ | | Pereira, Mercasa | 3.917 | 4.583 | 4.111 | + | |
| Ipiales (Nariño), Ipiales somos todos | 2.000 | 3.200 | 2.589 | + | | Tunja, Complejo de Servicios del Sur | 3.000 | 4.000 | 3.597 | - | |
| Manizales, Centro Galerías | 6.000 | 8.000 | 7.000 | - | | Túquerres (Nariño) | 2.800 | 3.200 | 3.080 | - | |
| Marinilla (Antioquia) | 1.000 | 1.800 | 1.417 | - | | Villavicencio, CAV | 2.400 | 3.500 | 3.000 | - | |
| Medellín, Central Mayorista de Antioquia | 1.000 | 3.700 | 2.033 | - | | | | | | | |
| Medellín, Plaza Minorista "José María Villa" | 2.000 | 3.500 | 2.679 | - | | Espinaca | | | | | |
| Montería, Mercado del Sur | 5.000 | 7.000 | 5.750 | - | | Armenia, Mercar | 2.444 | 2.667 | 2.574 | - | |
| Neiva, Surabastos | 5.333 | 9.333 | 6.833 | - | | Barranquilla, Barranquillita | 8.000 | 8.000 | 8.000 | = | |
| Palmira (Valle del Cauca) | 2.500 | 2.500 | 2.500 | +++ | | Barranquilla, Granabastos | 8.000 | 8.100 | 8.033 | + | |
| Pamplona (Norte de Santander) | 5.000 | 5.000 | 5.000 | +++ | | Bogotá, D.C., Corabastos | 1.400 | 2.500 | 1.981 | +++ | |

Cuadro 2. Mercados mayoristas. Precios de venta de verduras y hortalizas (continuación)
2023 (6 al 12 de mayo)

| Productos y mercados | Pesos por kilogramo | | | | Tendencia | Productos y mercados | Pesos por kilogramo | | | | Tendencia |
|--|---------------------|--------|-------|--|-----------|--|---------------------|--------|-------|--|-----------|
| | Mínimo | Máximo | Medio | | | | Mínimo | Máximo | Medio | | |
| Espinaca (continuación) | | | | | | Frijol verde en vaina (continuación) | | | | | |
| Bucaramanga, Centroabastos | 5.500 | 6.000 | 5.875 | | + | Barranquilla, Granabastos | 9.000 | 9.200 | 9.100 | | + |
| Cartagena, Bazurto | 5.000 | 7.000 | 6.056 | | + | Bucaramanga, Centroabastos | 4.200 | 4.300 | 4.233 | | - |
| Chiquinquirá (Boyacá) | 2.769 | 3.077 | 2.923 | | + | Cartago (Valle del Cauca) | 4.500 | 5.400 | 4.917 | | + |
| Cúcuta, Cenabastos | 6.000 | 7.000 | 6.167 | | - | Ibagué, Plaza La 21 | 5.600 | 6.000 | 5.733 | | - |
| Duitama (Boyacá), Mercaplaza | 3.125 | 3.750 | 3.333 | | - | La Unión (Nariño) | 4.400 | 4.800 | 4.600 | | - |
| Ibagué, Plaza La 21 | 2.667 | 2.889 | 2.840 | | - | Manizales, Centro Galerías | 6.000 | 6.000 | 6.000 | | = |
| Ipiales (Nariño), Ipiales somos todos | 2.000 | 3.000 | 2.500 | | = | Montería, Mercado del Sur | 5.000 | 5.000 | 5.000 | | - |
| Manizales, Centro Galerías | 4.000 | 5.000 | 4.500 | | = | Neiva, Surabastos | 5.600 | 6.000 | 5.667 | | + |
| Medellín, Central Mayorista de Antioquia | 1.300 | 1.600 | 1.417 | | - | Pamplona (Norte de Santander) | 3.000 | 3.333 | 3.167 | | n.d. |
| Medellín, Plaza Minorista "José María Villa" | 2.900 | 3.000 | 2.975 | | + | Pereira, Mercasa | 5.500 | 6.000 | 5.750 | | + |
| Neiva, Surabastos | 2.353 | 3.529 | 2.961 | | ++ | San Gil (Santander) | 4.000 | 6.000 | 5.000 | | + |
| Pamplona (Norte de Santander) | 4.000 | 4.000 | 4.000 | | = | Sincelejo, Nuevo Mercado | 4.500 | 5.500 | 4.944 | | - |
| Pasto, El Potrerillo | 4.500 | 5.000 | 4.875 | | - | Socorro (Santander) | 4.400 | 4.800 | 4.600 | | = |
| Pereira, Mercasa | 4.000 | 4.000 | 4.000 | | = | Tunja, Complejo de Servicios del Sur | 2.600 | 3.600 | 3.067 | | - |
| Tibasosa (Boyacá), Coomproriente | 4.500 | 5.000 | 4.938 | | = | | | | | | |
| Tunja, Complejo de Servicios del Sur | 2.769 | 3.846 | 3.222 | | - | Haba verde | | | | | |
| Villavicencio, CAV | 2.200 | 2.400 | 2.367 | | = | Bogotá, D.C., Corabastos | 1.900 | 2.400 | 2.158 | | + |
| Yopal (Casanare) | 5.500 | 5.750 | 5.625 | | + | Chiquinquirá (Boyacá) | 2.000 | 2.400 | 2.300 | | - |
| | | | | | | Duitama (Boyacá), Mercaplaza | 2.000 | 2.000 | 2.000 | | = |
| Frijol verde bolo | | | | | | Ipiales (Nariño), Ipiales somos todos | 1.167 | 1.333 | 1.306 | | + |
| Cúcuta, Cenabastos | 4.500 | 5.500 | 5.021 | | - | La Unión (Nariño) | 1.600 | 1.667 | 1.650 | | - |
| Pamplona (Norte de Santander) | 3.800 | 5.167 | 4.433 | | ++ | Pamplona (Norte de Santander) | 1.000 | 2.000 | 1.567 | | +++ |
| | | | | | | Tibasosa (Boyacá), Coomproriente | 1.800 | 2.000 | 1.900 | | +++ |
| Frijol verde cargamanto | | | | | | Tunja, Complejo de Servicios del Sur | 1.600 | 1.800 | 1.700 | | - |
| Bogotá, D.C., Corabastos | 5.600 | 7.000 | 6.163 | | - | Túquerres (Nariño) | 1.250 | 1.500 | 1.350 | | - |
| Cali, Cavasa | 5.200 | 5.200 | 5.200 | | + | | | | | | |
| Cali, Santa Elena | 4.600 | 4.800 | 4.717 | | - | Habichuela | | | | | |
| Chiquinquirá (Boyacá) | 3.600 | 4.800 | 4.250 | | - | Arauca (Arauca) | 4.583 | 5.833 | 5.500 | | +++ |
| Duitama (Boyacá), Mercaplaza | 5.000 | 5.200 | 5.133 | | - | Armenia, Mercar | 3.600 | 3.840 | 3.653 | | + |
| El Santuario (Antioquia) | 2.900 | 4.300 | 3.525 | | - | Barranquilla, Barranquillita | 1.900 | 3.500 | 2.772 | | - |
| La Ceja (Antioquia) | 4.000 | 5.000 | 4.542 | | - | Barranquilla, Granabastos | 2.050 | 2.650 | 2.350 | | - |
| La Unión (Nariño) | 4.400 | 4.800 | 4.600 | | - | Bogotá, D.C., Corabastos | 3.000 | 5.667 | 4.642 | | + |
| Marinilla (Antioquia) | 4.000 | 4.800 | 4.333 | | + | Bucaramanga, Centroabastos | 2.500 | 3.250 | 3.009 | | - |
| Medellín, Central Mayorista de Antioquia | 3.000 | 4.500 | 3.779 | | - | Buenaventura (Valle del Cauca) | 4.960 | 5.760 | 5.413 | | ++ |
| Medellín, Plaza Minorista "José María Villa" | 3.800 | 5.000 | 4.402 | | - | Cali, Cavasa | 4.000 | 4.800 | 4.400 | | ++ |
| Pasto, El Potrerillo | 4.000 | 4.400 | 4.117 | | - | Cali, Santa Elena | 3.800 | 4.400 | 4.175 | | + |
| Peñol (Antioquia) | 3.200 | 4.200 | 3.783 | | - | Cartagena, Bazurto | 2.250 | 3.000 | 2.785 | | - |
| Popayán, Plaza de mercado del barrio Bolívar | 5.000 | 5.200 | 5.150 | | + | Cartago (Valle del Cauca) | 3.520 | 4.640 | 4.143 | | +++ |
| Rionegro (Antioquia) | 3.800 | 5.500 | 4.700 | | + | Chiquinquirá (Boyacá) | 4.000 | 4.800 | 4.517 | | +++ |
| San Vicente (Antioquia) | 3.800 | 4.000 | 3.900 | | - | Cúcuta, Cenabastos | 2.250 | 3.000 | 2.526 | | - |
| Sonsón (Antioquia) | 3.800 | 4.000 | 3.900 | | ++ | Duitama (Boyacá), Mercaplaza | 3.500 | 4.000 | 3.667 | | - |
| Tibasosa (Boyacá), Coomproriente | 4.600 | 5.600 | 5.100 | | - | El Santuario (Antioquia) | 1.200 | 1.800 | 1.525 | | - |
| Tuluá (Valle del Cauca) | 4.640 | 4.800 | 4.720 | | - | Florencia (Cauquetá) | 4.000 | 4.400 | 4.267 | | + |
| Tunja, Complejo de Servicios del Sur | 4.600 | 5.000 | 4.800 | | - | Ibagué, Plaza La 21 | 3.200 | 4.800 | 4.044 | | + |
| Villavicencio, CAV | 5.600 | 6.800 | 6.050 | | - | La Ceja (Antioquia) | 1.800 | 3.000 | 2.367 | | - |
| Yopal (Casanare) | 5.625 | 5.688 | 5.656 | | ++ | Manizales, Centro Galerías | 3.040 | 3.520 | 3.280 | | +++ |
| | | | | | | Marinilla (Antioquia) | 1.200 | 1.600 | 1.425 | | - |
| Frijol verde en vaina | | | | | | Medellín, Central Mayorista de Antioquia | 1.200 | 1.800 | 1.506 | | - |
| Arauca (Arauca) | 4.091 | 6.364 | 5.341 | | - | Medellín, Plaza Minorista "José María Villa" | 1.600 | 2.500 | 2.150 | | - |
| Armenia, Mercar | 4.400 | 4.800 | 4.667 | | = | Montería, Mercado del Sur | 3.000 | 4.000 | 3.292 | | - |
| Barranquilla, Barranquillita | 9.400 | 9.500 | 9.489 | | + | Neiva, Surabastos | 4.000 | 5.840 | 4.610 | | ++ |

Cuadro 2. Mercados mayoristas. Precios de venta de verduras y hortalizas (continuación)
2023 (6 al 12 de mayo)

| Productos y mercados | Pesos por kilogramo | | | | Tendencia | Productos y mercados | Pesos por kilogramo | | | | Tendencia |
|--|---------------------|--------|-------|--|-----------|--|---------------------|--------|-------|--|-----------|
| | Mínimo | Máximo | Medio | | | | Mínimo | Máximo | Medio | | |
| Habichuela (continuación) | | | | | | Lechuga Batavia (continuación) | | | | | |
| Palmira (Valle del Cauca) | 4.400 | 4.400 | 4.400 | | ++ | Popayán, Plaza de mercado del barrio Bolívar | 1.385 | 1.462 | 1.404 | | - |
| Pamplona (Norte de Santander) | 1.500 | 2.000 | 1.750 | | - | Rionegro (Antioquia) | 1.000 | 1.500 | 1.283 | | - |
| Pasto, El Potrerillo | 4.333 | 5.000 | 4.611 | | ++ | San Gil (Santander) | 2.083 | 2.083 | 2.083 | | - |
| Pereira, La 41 | 3.600 | 4.160 | 3.893 | | +++ | Santa Marta (Magdalena) | 1.667 | 2.917 | 2.392 | | - |
| Pereira, Mercasa | 3.200 | 4.000 | 3.600 | | +++ | Sincelejo, Nuevo Mercado | 1.300 | 1.500 | 1.450 | | - |
| Popayán, Plaza de mercado del barrio Bolívar | 4.000 | 4.800 | 4.415 | | ++ | Sonsón (Antioquia) | 900 | 1.200 | 1.025 | | - |
| Rionegro (Antioquia) | 1.800 | 2.200 | 2.033 | | + | Tibasosa (Boyacá), Coomprorente | 1.667 | 2.000 | 1.850 | | + |
| San Gil (Santander) | 2.000 | 2.500 | 2.375 | | + | Tuluá (Valle del Cauca) | 1.538 | 1.769 | 1.679 | | - |
| Santa Marta (Magdalena) | 2.500 | 3.500 | 3.025 | | - | Tunja, Complejo de Servicios del Sur | 1.200 | 1.333 | 1.281 | | + |
| Sincelejo, Nuevo Mercado | 2.500 | 3.000 | 2.917 | | + | Valledupar, Mercabastos | 2.083 | 2.500 | 2.118 | | - |
| Socorro (Santander) | 2.250 | 2.500 | 2.375 | | = | Villavicencio, CAV | 1.800 | 2.400 | 2.000 | | - |
| Tibasosa (Boyacá), Coomprorente | 4.000 | 4.500 | 4.177 | | + | Yopal (Casanare) | 3.400 | 3.500 | 3.450 | | = |
| Tuluá (Valle del Cauca) | 3.200 | 4.000 | 3.697 | | +++ | | | | | | |
| Tunja, Complejo de Servicios del Sur | 2.400 | 4.800 | 3.611 | | +++ | Lechuga crespa verde | | | | | |
| Valledupar, Mercabastos | 2.500 | 3.000 | 2.597 | | - | Arauca (Arauca) | 4.800 | 5.600 | 5.250 | | + |
| Villavicencio, CAV | 2.667 | 5.333 | 4.306 | | + | Bogotá, D.C., Corabastos | 2.333 | 2.667 | 2.521 | | - |
| Yopal (Casanare) | 5.278 | 5.333 | 5.306 | | +++ | Bucaramanga, Centroabastos | 2.800 | 3.000 | 2.950 | | + |
| Habichuela larga | | | | | | Cali, Cavasa | 3.600 | 3.600 | 3.600 | | = |
| Barranquilla, Barranquillita | 4.800 | 5.000 | 4.911 | | - | Cúcuta, Cenabastos | 3.600 | 4.000 | 3.933 | | - |
| Montería, Mercado del Sur | 5.000 | 7.000 | 6.333 | | + | Medellín, Central Mayorista de Antioquia | 1.200 | 1.600 | 1.446 | | - |
| Lechuga Batavia | | | | | | Medellín, Plaza Minorista "José María Villa" | 1.300 | 2.000 | 1.508 | | - |
| Arauca (Arauca) | 4.167 | 5.000 | 4.583 | | + | Neiva, Surabastos | 3.143 | 3.429 | 3.393 | | + |
| Armenia, Mercar | 1.533 | 1.600 | 1.578 | | - | Villavicencio, CAV | 7.200 | 9.600 | 8.000 | | - |
| Barranquilla, Barranquillita | 2.300 | 2.600 | 2.483 | | - | Pepino cohombro | | | | | |
| Barranquilla, Granabastos | 2.200 | 2.300 | 2.225 | | - | Arauca (Arauca) | 1.591 | 2.000 | 1.739 | | + |
| Bogotá, D.C., Corabastos | 1.800 | 2.600 | 2.221 | | +++ | Armenia, Mercar | 3.800 | 4.000 | 3.933 | | = |
| Bucaramanga, Centroabastos | 1.500 | 1.667 | 1.590 | | + | Barranquilla, Barranquillita | 960 | 1.400 | 1.200 | | + |
| Buenaventura (Valle del Cauca) | 2.000 | 2.200 | 2.133 | | - | Barranquilla, Granabastos | 800 | 1.040 | 948 | | + |
| Cali, Cavasa | 1.000 | 1.538 | 1.274 | | + | Bogotá, D.C., Corabastos | 1.800 | 2.300 | 1.988 | | + |
| Cali, Santa Elena | 1.000 | 1.154 | 1.087 | | - | Bucaramanga, Centroabastos | 800 | 1.320 | 1.133 | | ++ |
| Cartagena, Bazurto | 1.733 | 2.000 | 1.876 | | - | Buenaventura (Valle del Cauca) | 1.600 | 1.800 | 1.733 | | + |
| Cartago (Valle del Cauca) | 1.538 | 1.692 | 1.638 | | - | Cali, Cavasa | 600 | 667 | 658 | | - |
| Chiquinquirá (Boyacá) | 1.000 | 1.200 | 1.122 | | ++ | Cali, Santa Elena | 667 | 833 | 813 | | +++ |
| Cúcuta, Cenabastos | 1.250 | 1.500 | 1.417 | | = | Cartagena, Bazurto | 1.200 | 1.920 | 1.542 | | ++ |
| Duitama (Boyacá), Mercaplaza | 1.800 | 2.000 | 1.867 | | ++ | Cartago (Valle del Cauca) | 1.000 | 1.400 | 1.213 | | - |
| Florencia (Caquetá) | 1.667 | 1.944 | 1.833 | | + | Cúcuta, Cenabastos | 900 | 1.100 | 992 | | = |
| Ibagué, Plaza La 21 | 1.600 | 2.080 | 1.831 | | - | Duitama (Boyacá), Mercaplaza | 1.400 | 1.400 | 1.400 | | + |
| Ipiales (Nariño), Ipiales somos todos | 1.000 | 1.538 | 1.350 | | +++ | Florencia (Caquetá) | 1.440 | 1.600 | 1.547 | | - |
| Manizales, Centro Galerías | 2.200 | 2.400 | 2.300 | | = | Ibagué, Plaza La 21 | 800 | 1.200 | 1.011 | | - |
| Marinilla (Antioquia) | 800 | 1.200 | 942 | | ++ | La Ceja (Antioquia) | 1.300 | 1.500 | 1.383 | | - |
| Medellín, Central Mayorista de Antioquia | 857 | 1.063 | 950 | | - | Manizales, Centro Galerías | 800 | 1.000 | 900 | | = |
| Medellín, Plaza Minorista "José María Villa" | 786 | 929 | 839 | | - | Medellín, Central Mayorista de Antioquia | 800 | 1.400 | 1.150 | | - |
| Montería, Mercado del Sur | 1.333 | 1.500 | 1.431 | | ++ | Medellín, Plaza Minorista "José María Villa" | 1.000 | 1.400 | 1.142 | | - |
| Neiva, Surabastos | 1.600 | 2.080 | 1.793 | | ++ | Montería, Mercado del Sur | 600 | 1.000 | 758 | | - |
| Palmira (Valle del Cauca) | 1.154 | 1.308 | 1.183 | | - | Neiva, Surabastos | 1.200 | 1.600 | 1.300 | | - |
| Pamplona (Norte de Santander) | 1.250 | 1.333 | 1.292 | | + | Palmira (Valle del Cauca) | 667 | 833 | 750 | | ++ |
| Pasto, El Potrerillo | 1.154 | 1.385 | 1.263 | | + | Pamplona (Norte de Santander) | 1.400 | 1.400 | 1.400 | | + |
| Pereira, La 41 | 1.833 | 2.250 | 2.042 | | - | Pasto, El Potrerillo | 1.400 | 1.500 | 1.450 | | + |
| Pereira, Mercasa | 1.667 | 2.167 | 1.917 | | - | Pereira, La 41 | 1.100 | 1.500 | 1.333 | | - |
| | | | | | | Pereira, Mercasa | 1.000 | 1.000 | 1.000 | | = |
| | | | | | | Popayán, Plaza de mercado del barrio Bolívar | 1.000 | 1.077 | 1.038 | | - |

Cuadro 2. Mercados mayoristas. Precios de venta de verduras y hortalizas (continuación)
2023 (6 al 12 de mayo)

| Productos y mercados | Pesos por kilogramo | | | | Tendencia | Productos y mercados | Pesos por kilogramo | | | | Tendencia |
|--|---------------------|--------|-------|-----|-----------|--|---------------------|--------|-------|-----|-----------|
| | Mínimo | Máximo | Medio | | | | Mínimo | Máximo | Medio | | |
| Lechuga crespa verde (continuación) | | | | | | Pimentón (continuación) | | | | | |
| Rionegro (Antioquia) | 500 | 900 | 758 | - | | Barranquilla, Granabastos | 2.833 | 3.167 | 3.021 | - | |
| San Gil (Santander) | 600 | 1.000 | 733 | +++ | | Bogotá, D.C., Corabastos | 4.000 | 5.000 | 4.267 | - | |
| Santa Marta (Magdalena) | 1.080 | 1.600 | 1.304 | - | | Bucaramanga, Centroabastos | 5.000 | 6.000 | 5.423 | - | |
| Sincelejo, Nuevo Mercado | 800 | 900 | 817 | - | | Buenaventura (Valle del Cauca) | 4.571 | 5.143 | 4.929 | - | |
| Socorro (Santander) | 1.000 | 1.000 | 1.000 | ++ | | Cali, Cavasa | 3.200 | 3.500 | 3.415 | - | |
| Sonsón (Antioquia) | 1.400 | 1.700 | 1.525 | - | | Cali, Santa Elena | 3.000 | 3.500 | 3.375 | ++ | |
| Tibasosa (Boyacá), Coomproriente | 1.200 | 1.800 | 1.475 | + | | Cartagena, Bazurto | 4.167 | 5.000 | 4.363 | - | |
| Tuluá (Valle del Cauca) | 900 | 1.500 | 1.125 | - | | Cartago (Valle del Cauca) | 3.000 | 3.800 | 3.363 | - | |
| Tunja, Complejo de Servicios del Sur | 1.000 | 1.200 | 1.044 | + | | Chiquinquirá (Boyacá) | 2.857 | 3.571 | 3.214 | + | |
| Valledupar, Mercabastos | 800 | 1.100 | 933 | + | | Cúcuta, Cenabastos | 4.167 | 5.000 | 4.627 | + | |
| Villavicencio, CAV | 1.000 | 1.200 | 1.133 | - | | Duitama (Boyacá), Mercaplaza | 2.857 | 3.571 | 3.214 | - | |
| Yopal (Casanare) | 1.591 | 1.682 | 1.636 | + | | Florencia (Cauquetá) | 3.214 | 3.429 | 3.286 | - | |
| Pepino de rellenar | | | | | | Ibagué, Plaza La 21 | 2.800 | 4.000 | 3.499 | - | |
| Bogotá, D.C., Corabastos | 2.667 | 4.800 | 3.496 | - | | La Ceja (Antioquia) | 2.500 | 3.000 | 2.675 | - | |
| Chiquinquirá (Boyacá) | 3.500 | 4.000 | 3.875 | - | | Manizales, Centro Galerías | 4.500 | 4.500 | 4.500 | +++ | |
| Duitama (Boyacá), Mercaplaza | 2.917 | 3.167 | 3.000 | - | | Marinilla (Antioquia) | 1.200 | 1.500 | 1.325 | - | |
| Ibagué, Plaza La 21 | 2.800 | 3.200 | 3.060 | - | | Medellín, Central Mayorista de Antioquia | 2.800 | 3.200 | 2.929 | - | |
| Medellín, Central Mayorista de Antioquia | 3.000 | 3.200 | 3.096 | - | | Medellín, Plaza Minorista "José María Villa" | 2.500 | 3.100 | 2.829 | + | |
| Neiva, Surabastos | 3.600 | 4.400 | 4.160 | + | | Montería, Mercado del Sur | 2.000 | 3.000 | 2.458 | - | |
| Tibasosa (Boyacá), Coomproriente | 2.250 | 3.333 | 2.781 | - | | Neiva, Surabastos | 1.786 | 2.857 | 2.217 | - | |
| Tunja, Complejo de Servicios del Sur | 2.083 | 2.917 | 2.331 | - | | Palmira (Valle del Cauca) | 3.400 | 4.500 | 3.988 | +++ | |
| Villavicencio, CAV | 4.000 | 5.000 | 4.583 | - | | Pamplona (Norte de Santander) | 4.167 | 5.000 | 4.306 | - | |
| Yopal (Casanare) | 4.000 | 4.300 | 4.150 | + | | Pasto, El Potrerillo | 3.571 | 3.929 | 3.810 | + | |
| Perejil | | | | | | Peñol (Antioquia) | 1.000 | 1.600 | 1.300 | - | |
| Arauca (Arauca) | 7.500 | 7.500 | 7.500 | = | | Pereira, La 41 | 3.500 | 4.000 | 3.650 | - | |
| Armenia, Mercar | 5.750 | 5.750 | 5.750 | = | | Pereira, Mercasa | 3.000 | 4.000 | 3.344 | - | |
| Barranquilla, Barranquillita | 9.800 | 10.000 | 9.978 | + | | Popayán, Plaza de mercado del barrio Bolívar | 2.286 | 2.429 | 2.393 | - | |
| Bogotá, D.C., Corabastos | 5.667 | 13.333 | 8.044 | +++ | | Rionegro (Antioquia) | 1.800 | 2.400 | 2.100 | - | |
| Bucaramanga, Centroabastos | 4.000 | 4.000 | 4.000 | = | | San Gil (Santander) | 2.500 | 2.857 | 2.679 | = | |
| Chiquinquirá (Boyacá) | 4.000 | 4.667 | 4.333 | + | | Santa Marta (Magdalena) | 2.500 | 3.333 | 2.983 | - | |
| Cúcuta, Cenabastos | 8.000 | 9.000 | 8.333 | + | | Sincelejo, Nuevo Mercado | 2.700 | 3.000 | 2.906 | - | |
| Duitama (Boyacá), Mercaplaza | 3.000 | 3.000 | 3.000 | + | | Socorro (Santander) | 3.571 | 3.571 | 3.571 | = | |
| Ibagué, Plaza La 21 | 5.000 | 7.500 | 6.500 | - | | Sonsón (Antioquia) | 2.500 | 3.000 | 2.750 | - | |
| Ipiales (Nariño), Ipiales somos todos | 6.000 | 7.000 | 6.500 | +++ | | Tibasosa (Boyacá), Coomproriente | 2.857 | 4.286 | 3.527 | + | |
| Manizales, Centro Galerías | 6.000 | 6.000 | 6.000 | = | | Tuluá (Valle del Cauca) | 2.600 | 3.500 | 3.038 | - | |
| Medellín, Central Mayorista de Antioquia | 3.800 | 4.000 | 3.908 | ++ | | Tunja, Complejo de Servicios del Sur | 2.500 | 3.214 | 2.798 | + | |
| Medellín, Plaza Minorista "José María Villa" | 2.900 | 3.100 | 3.025 | - | | Valledupar, Mercabastos | 3.750 | 4.167 | 4.063 | + | |
| Neiva, Surabastos | 7.667 | 10.000 | 9.125 | ++ | | Valledupar, Mercado Nuevo | 3.750 | 4.167 | 4.074 | + | |
| Pamplona (Norte de Santander) | 5.000 | 6.000 | 5.500 | = | | Villavicencio, CAV | 2.500 | 4.167 | 3.403 | - | |
| Pasto, El Potrerillo | 7.500 | 9.000 | 8.375 | + | | Yopal (Casanare) | 4.500 | 4.583 | 4.542 | - | |
| San Gil (Santander) | 6.000 | 7.000 | 6.250 | + | | Pimentón verde | | | | | |
| Tibasosa (Boyacá), Coomproriente | 2.000 | 2.400 | 2.050 | - | | Bucaramanga, Centroabastos | 1.692 | 3.077 | 2.159 | - | |
| Tunja, Complejo de Servicios del Sur | 2.500 | 3.333 | 2.981 | + | | Medellín, Central Mayorista de Antioquia | 4.000 | 4.500 | 4.192 | - | |
| Yopal (Casanare) | 4.167 | 4.333 | 4.250 | +++ | | Rábano rojo | | | | | |
| Pimentón | | | | | | Armenia, Mercar | 2.400 | 2.400 | 2.400 | = | |
| Arauca (Arauca) | 5.800 | 7.000 | 6.150 | + | | Barranquilla, Barranquillita | 6.000 | 8.000 | 6.978 | - | |
| Armenia, Mercar | 3.500 | 3.600 | 3.533 | ++ | | Bogotá, D.C., Corabastos | 1.100 | 2.200 | 1.586 | + | |
| Barranquilla, Barranquillita | 2.750 | 2.917 | 2.898 | - | | Bucaramanga, Centroabastos | 5.000 | 5.000 | 5.000 | = | |
| | | | | | | Cartagena, Bazurto | 5.000 | 6.000 | 5.111 | - | |

Cuadro 2. Mercados mayoristas. Precios de venta de verduras y hortalizas (continuación)
2023 (6 al 12 de mayo)

| Productos y mercados | Pesos por kilogramo | | | | Tendencia | Productos y mercados | Pesos por kilogramo | | | | Tendencia |
|--|---------------------|--------|-------|-----|-----------|--|---------------------|--------|-------|-----|-----------|
| | Mínimo | Máximo | Medio | | | | Mínimo | Máximo | Medio | | |
| Rábano rojo (continuación) | | | | | | Repollo blanco (continuación) | | | | | |
| Manizales, Centro Galerías | 6.000 | 7.000 | 6.500 | = | | Bucaramanga, Centroabastos | 720 | 800 | 769 | + | |
| Medellín, Central Mayorista de Antioquia | 2.000 | 3.000 | 2.408 | ++ | | Buenaventura (Valle del Cauca) | 933 | 1.067 | 989 | - | |
| Neiva, Surabastos | 4.000 | 5.000 | 4.188 | - | | Cali, Cavasa | 500 | 667 | 595 | - | |
| | | | | | | Cali, Santa Elena | 767 | 800 | 789 | - | |
| | | | | | | Cartagena, Bazurto | 800 | 1.071 | 938 | + | |
| Remolacha | | | | | | Cartago (Valle del Cauca) | 1.280 | 1.440 | 1.353 | - | |
| Arauca (Arauca) | 1.455 | 1.764 | 1.655 | - | | El Santuario (Antioquia) | 333 | 500 | 389 | +++ | |
| Armenia, Mercar | 2.560 | 3.040 | 2.791 | - | | Florencia (Caquetá) | 2.000 | 2.029 | 2.019 | + | |
| Barranquilla, Barranquillita | 1.967 | 2.500 | 2.163 | - | | La Ceja (Antioquia) | 800 | 900 | 848 | +++ | |
| Barranquilla, Granabastos | 2.000 | 2.333 | 2.219 | - | | La Unión (Nariño) | 1.400 | 1.600 | 1.475 | - | |
| Bogotá, D.C., Corabastos | 1.833 | 2.167 | 1.963 | + | | Marinilla (Antioquia) | 292 | 333 | 313 | +++ | |
| Bucaramanga, Centroabastos | 2.000 | 2.100 | 2.042 | - | | Medellín, Central Mayorista de Antioquia | 267 | 333 | 319 | ++ | |
| Cartagena, Bazurto | 2.167 | 3.000 | 2.653 | ++ | | Medellín, Plaza Minorista "José María Villa" | 367 | 467 | 408 | + | |
| Chiquinquirá (Boyacá) | 2.000 | 2.400 | 2.100 | + | | Montería, Mercado del Sur | 467 | 667 | 567 | ++ | |
| Duitama (Boyacá), Mercaplaza | 1.800 | 1.800 | 1.800 | +++ | | Neiva, Surabastos | 533 | 533 | 533 | - | |
| El Santuario (Antioquia) | 1.300 | 1.600 | 1.475 | + | | Palmira (Valle del Cauca) | 667 | 833 | 733 | - | |
| Florencia (Caquetá) | 2.500 | 2.833 | 2.694 | - | | Pasto, El Potrerillo | 1.200 | 1.500 | 1.317 | - | |
| Ibagué, Plaza La 21 | 2.240 | 2.880 | 2.527 | + | | Pereira, La 41 | 1.360 | 1.600 | 1.440 | - | |
| La Ceja (Antioquia) | 1.800 | 3.000 | 2.417 | - | | Pereira, Mercasa | 1.200 | 1.600 | 1.377 | - | |
| Manizales, Centro Galerías | 2.909 | 2.909 | 2.909 | + | | Popayán, Plaza de mercado del barrio Bolívar | 1.200 | 1.300 | 1.270 | - | |
| Medellín, Central Mayorista de Antioquia | 1.200 | 1.600 | 1.438 | + | | Rionegro (Antioquia) | 375 | 500 | 417 | +++ | |
| Medellín, Plaza Minorista "José María Villa" | 1.800 | 2.400 | 2.083 | - | | Santa Marta (Magdalena) | 857 | 1.286 | 1.074 | - | |
| Montería, Mercado del Sur | 2.400 | 2.700 | 2.506 | + | | Sincelejo, Nuevo Mercado | 533 | 667 | 617 | ++ | |
| Neiva, Surabastos | 2.080 | 2.400 | 2.240 | + | | Sonsón (Antioquia) | 308 | 338 | 323 | = | |
| Pereira, Mercasa | 2.700 | 3.500 | 2.958 | - | | Tuluá (Valle del Cauca) | 833 | 1.200 | 1.036 | - | |
| Rionegro (Antioquia) | 1.700 | 2.200 | 1.933 | - | | Túquerres (Nariño) | 800 | 1.000 | 868 | - | |
| San Gil (Santander) | 2.000 | 2.400 | 2.233 | - | | Valledupar, Mercabastos | 1.000 | 1.143 | 1.095 | - | |
| Santa Marta (Magdalena) | 2.000 | 2.333 | 2.162 | - | | Villavicencio, CAV | 1.167 | 1.417 | 1.292 | - | |
| Sincelejo, Nuevo Mercado | 2.500 | 3.000 | 2.694 | - | | Yopal (Casanare) | 1.667 | 1.750 | 1.708 | + | |
| Tibasosa (Boyacá), Coomproriente | 1.600 | 2.000 | 1.825 | + | | | | | | | |
| Tunja, Complejo de Servicios del Sur | 1.600 | 2.200 | 1.911 | - | | Repollo blanco bogotano | | | | | |
| Valledupar, Mercabastos | 1.667 | 2.333 | 1.972 | - | | Pereira, Mercasa | 786 | 1.000 | 923 | + | |
| Villavicencio, CAV | 2.000 | 2.500 | 2.278 | + | | | | | | | |
| Yopal (Casanare) | 1.667 | 1.667 | 1.667 | - | | Repollo morado | | | | | |
| | | | | | | Bogotá, D.C., Corabastos | 769 | 923 | 854 | - | |
| Remolacha bogotana | | | | | | Bucaramanga, Centroabastos | 2.000 | 3.000 | 2.267 | ++ | |
| Buenaventura (Valle del Cauca) | 3.200 | 3.760 | 3.440 | ++ | | Cali, Cavasa | 1.167 | 1.250 | 1.172 | - | |
| Cali, Cavasa | 2.333 | 2.333 | 2.333 | + | | Cúcuta, Cenabastos | 1.389 | 1.667 | 1.551 | ++ | |
| Cali, Santa Elena | 1.833 | 2.000 | 1.948 | + | | Medellín, Central Mayorista de Antioquia | 711 | 889 | 748 | - | |
| Cartago (Valle del Cauca) | 2.100 | 2.400 | 2.233 | - | | Pamplona (Norte de Santander) | 1.111 | 1.111 | 1.111 | - | |
| Palmira (Valle del Cauca) | 2.167 | 2.333 | 2.250 | + | | | | | | | |
| Tuluá (Valle del Cauca) | 2.333 | 2.833 | 2.542 | - | | Repollo verde | | | | | |
| | | | | | | Bogotá, D.C., Corabastos | 615 | 846 | 707 | - | |
| Remolacha regional | | | | | | Cúcuta, Cenabastos | 800 | 1.000 | 954 | ++ | |
| Cúcuta, Cenabastos | 1.400 | 1.700 | 1.533 | + | | Ipiales (Nariño), Ipiales somos todos | 900 | 1.000 | 950 | - | |
| Marinilla (Antioquia) | 1.200 | 1.500 | 1.350 | - | | Manizales, Centro Galerías | 1.200 | 1.400 | 1.267 | - | |
| Pamplona (Norte de Santander) | 1.000 | 1.600 | 1.322 | +++ | | Pamplona (Norte de Santander) | 400 | 800 | 633 | - | |
| | | | | | | San Gil (Santander) | 1.120 | 1.280 | 1.200 | + | |
| Repollo blanco | | | | | | Tibasosa (Boyacá), Coomproriente | 1.000 | 1.000 | 1.000 | + | |
| Armenia, Mercar | 833 | 867 | 856 | - | | Tunja, Complejo de Servicios del Sur | 833 | 917 | 870 | + | |
| Barranquilla, Barranquillita | 986 | 1.071 | 1.019 | + | | | | | | | |
| Barranquilla, Granabastos | 957 | 986 | 968 | - | | | | | | | |

Cuadro 2. Mercados mayoristas. Precios de venta de verduras y hortalizas (continuación)
2023 (6 al 12 de mayo)

| Productos y mercados | Pesos por kilogramo | | | | Tendencia | Productos y mercados | Pesos por kilogramo | | | | Tendencia |
|--|---------------------|--------|-------|--|-----------|--|---------------------|--------|-------|--|-----------|
| | Mínimo | Máximo | Medio | | | | Mínimo | Máximo | Medio | | |
| Tomate chonto | | | | | | Tomate riñón | | | | | |
| Arauca (Arauca) | 2.045 | 2.955 | 2.443 | | ++ | Armenia, Mercar | 4.500 | 4.600 | 4.556 | | - |
| Armenia, Mercar | 1.818 | 2.091 | 1.919 | | - | Bucaramanga, Centroabastos | 2.727 | 2.818 | 2.737 | | + |
| Barranquilla, Barranquillita | 1.520 | 2.200 | 1.843 | | - | Cartago (Valle del Cauca) | 5.500 | 6.000 | 5.775 | | ++ |
| Barranquilla, Granabastos | 1.680 | 2.120 | 1.970 | | - | Ipiales (Nariño), Ipiales somos todos | 1.818 | 2.182 | 2.023 | | + |
| Bogotá, D.C., Corabastos | 1.818 | 2.818 | 2.192 | | - | Tomate riñón valluno | | | | | |
| Cali, Cavasa | 2.300 | 3.100 | 2.706 | | - | Montería, Mercado del Sur | 3.500 | 4.000 | 3.883 | | - |
| Cali, Santa Elena | 2.500 | 3.100 | 2.788 | | = | Pereira, Mercasa | 4.500 | 4.600 | 4.550 | | - |
| Cartagena, Bazurto | 1.800 | 2.400 | 2.078 | | - | | | | | | |
| Cartago (Valle del Cauca) | 2.800 | 3.300 | 3.100 | | + | Tomate Riogrande | | | | | |
| Chiquinquirá (Boyacá) | 2.045 | 2.500 | 2.330 | | +++ | Bucaramanga, Centroabastos | 1.591 | 2.273 | 1.793 | | - |
| Cúcuta, Cenabastos | 1.875 | 2.167 | 2.027 | | +++ | Cúcuta, Cenabastos | 1.667 | 2.000 | 1.847 | | +++ |
| Duitama (Boyacá), Mercaplaza | 1.591 | 1.818 | 1.667 | | - | Duitama (Boyacá), Mercaplaza | 1.818 | 1.818 | 1.818 | | - |
| Florencia (Cauquetá) | 2.400 | 2.400 | 2.400 | | - | San Gil (Santander) | 1.000 | 1.600 | 1.225 | | - |
| Ibagué, Plaza La 21 | 1.600 | 2.280 | 2.020 | | - | Socorro (Santander) | 1.200 | 1.400 | 1.300 | | - |
| Manizales, Centro Galerías | 1.818 | 2.500 | 2.250 | | - | Tibasosa (Boyacá), Coomproriente | 2.045 | 2.500 | 2.273 | | + |
| Neiva, Surabastos | 1.739 | 2.609 | 2.078 | | - | Yopal (Casanare) | 2.500 | 2.700 | 2.600 | | - |
| Palmira (Valle del Cauca) | 3.000 | 3.100 | 3.025 | | ++ | Tomate Riogrande bumangués | | | | | |
| Pamplona (Norte de Santander) | 1.250 | 2.083 | 1.759 | | n.d. | Barranquilla, Barranquillita | 1.720 | 2.400 | 2.067 | | - |
| Pereira, La 41 | 2.400 | 2.800 | 2.533 | | - | Barranquilla, Granabastos | 2.045 | 2.545 | 2.379 | | - |
| Pereira, Mercasa | 1.500 | 3.000 | 2.333 | | - | Zanahoria | | | | | |
| Santa Bárbara (Antioquia) | 1.500 | 2.400 | 1.913 | | + | Arauca (Arauca) | 2.855 | 3.273 | 3.018 | | ++ |
| Santa Marta (Magdalena) | 1.400 | 2.200 | 1.808 | | - | Armenia, Mercar | 1.667 | 1.750 | 1.694 | | - |
| Sincelejo, Nuevo Mercado | 1.300 | 2.000 | 1.750 | | - | Barranquilla, Barranquillita | 2.833 | 3.667 | 3.222 | | ++ |
| Tibasosa (Boyacá), Coomproriente | 1.818 | 2.500 | 2.102 | | + | Barranquilla, Granabastos | 2.933 | 3.417 | 3.218 | | +++ |
| Tuluá (Valle del Cauca) | 2.500 | 3.000 | 2.913 | | ++ | Bogotá, D.C., Corabastos | 2.333 | 3.667 | 2.944 | | + |
| Tunja, Complejo de Servicios del Sur | 1.364 | 2.045 | 1.641 | | - | Bucaramanga, Centroabastos | 1.833 | 2.500 | 2.272 | | + |
| Valledupar, Mercabastos | 1.800 | 2.400 | 2.033 | | + | Buenaventura (Valle del Cauca) | 2.440 | 2.640 | 2.530 | | + |
| Valledupar, Mercado Nuevo | 1.800 | 2.000 | 1.933 | | - | Cali, Cavasa | 2.200 | 2.400 | 2.288 | | + |
| Villavicencio, CAV | 2.000 | 2.750 | 2.292 | | - | Cali, Santa Elena | 2.200 | 2.400 | 2.250 | | ++ |
| Tomate chonto regional | | | | | | Cartago (Valle del Cauca) | 2.500 | 3.167 | 2.823 | | ++ |
| Buenaventura (Valle del Cauca) | 3.200 | 3.800 | 3.583 | | - | Chiquinquirá (Boyacá) | 2.500 | 3.000 | 2.722 | | ++ |
| La Ceja (Antioquia) | 1.200 | 1.700 | 1.467 | | - | Cúcuta, Cenabastos | 2.000 | 2.167 | 2.069 | | - |
| Marinilla (Antioquia) | 1.000 | 1.500 | 1.150 | | - | Duitama (Boyacá), Mercaplaza | 2.500 | 2.667 | 2.556 | | = |
| Medellín, Central Mayorista de Antioquia | 1.500 | 3.000 | 1.988 | | - | Florencia (Cauquetá) | 2.333 | 2.667 | 2.444 | | - |
| Medellín, Plaza Minorista "José María Villa" | 1.400 | 2.800 | 1.971 | | - | Ibagué, Plaza La 21 | 2.080 | 2.880 | 2.516 | | + |
| Montería, Mercado del Sur | 1.400 | 2.000 | 1.642 | | - | Ipiales (Nariño), Ipiales somos todos | 1.500 | 1.600 | 1.553 | | + |
| Peñol (Antioquia) | 700 | 1.600 | 1.117 | | - | La Unión (Nariño) | 1.600 | 1.600 | 1.600 | | + |
| Rionegro (Antioquia) | 1.000 | 2.000 | 1.558 | | - | Neiva, Surabastos | 2.560 | 2.880 | 2.723 | | + |
| Sonsón (Antioquia) | 2.000 | 2.200 | 2.100 | | +++ | Palmira (Valle del Cauca) | 2.000 | 2.200 | 2.125 | | ++ |
| Tomate larga vida | | | | | | Pamplona (Norte de Santander) | 1.667 | 2.167 | 1.861 | | = |
| Bogotá, D.C., Corabastos | 2.750 | 3.500 | 3.126 | | + | Pasto, El Potrerillo | 1.500 | 1.800 | 1.633 | | - |
| Cali, Cavasa | 3.800 | 4.000 | 3.896 | | - | Popayán, Plaza de mercado del barrio Bolívar | 1.583 | 1.667 | 1.615 | | + |
| Cali, Santa Elena | 3.200 | 3.500 | 3.317 | | + | San Gil (Santander) | 2.833 | 3.167 | 3.042 | | ++ |
| Florencia (Cauquetá) | 3.000 | 3.200 | 3.067 | | + | Santa Marta (Magdalena) | 2.333 | 3.333 | 2.940 | | + |
| Medellín, Central Mayorista de Antioquia | 2.800 | 3.500 | 3.120 | | - | Sincelejo, Nuevo Mercado | 1.750 | 1.875 | 1.829 | | - |
| Neiva, Surabastos | 2.500 | 3.773 | 3.235 | | + | Tibasosa (Boyacá), Coomproriente | 2.500 | 2.833 | 2.708 | | ++ |
| Pasto, El Potrerillo | 2.700 | 3.250 | 2.988 | | ++ | Tunja, Complejo de Servicios del Sur | 2.333 | 3.000 | 2.741 | | ++ |
| Popayán, Plaza de mercado del barrio Bolívar | 3.400 | 3.600 | 3.525 | | + | Túquerres (Nariño) | 1.400 | 1.500 | 1.438 | | - |
| | | | | | | Valledupar, Mercabastos | 2.833 | 3.167 | 2.986 | | ++ |

Cuadro 2. Mercados mayoristas. Precios de venta de verduras y hortalizas (conclusión)
2023 (6 al 12 de mayo)

| Productos y mercados | Pesos por kilogramo | | | |
|---------------------------------|---------------------|--------|-------|----------------|
| | Precios | | | Tenden- cia |
| | Mínimo | Máximo | Medio | |
| Zanahoria (continuación) | | | | |
| Villavicencio, CAV | 2.167 | 2.667 | 2.472 | + |
| Yopal (Casanare) | 3.000 | 3.050 | 3.025 | + |
| Zanahoria bogotana | | | | |
| Cali, Cavasa | 2.667 | 3.000 | 2.877 | - |
| Cali, Santa Elena | 2.333 | 2.750 | 2.569 | + |
| Cartagena, Bazurto | 2.667 | 3.333 | 2.917 | ++ |
| Cúcuta, Cenabastos | 2.667 | 2.833 | 2.750 | - |
| Manizales, Centro Galerías | 2.419 | 2.581 | 2.500 | = |
| Pereira, La 41 | 2.300 | 2.633 | 2.489 | + |
| Pereira, Mercasa | 2.333 | 2.700 | 2.524 | ++ |
| Tuluá (Valle del Cauca) | 2.500 | 3.250 | 2.823 | ++ |

| Productos y mercados | Pesos por kilogramo | | | |
|--|---------------------|--------|-------|----------------|
| | Precios | | | Tenden- cia |
| | Mínimo | Máximo | Medio | |
| Zanahoria larga vida | | | | |
| El Carmen de Viboral (Antioquia) | 1.111 | 1.167 | 1.139 | - |
| El Santuario (Antioquia) | 1.111 | 1.333 | 1.204 | - |
| La Ceja (Antioquia) | 1.444 | 1.644 | 1.537 | - |
| Marinilla (Antioquia) | 1.000 | 1.222 | 1.102 | + |
| Medellín, Central Mayorista de Antioquia | 1.111 | 1.333 | 1.203 | - |
| Medellín, Plaza Minorista "José María Villa" | 1.444 | 1.778 | 1.556 | + |
| Montería, Mercado del Sur | 1.556 | 1.667 | 1.611 | - |
| Rionegro (Antioquia) | 1.333 | 1.444 | 1.366 | + |
| Sonsón (Antioquia) | 1.111 | 1.222 | 1.150 | + |

TENDENCIAS

| | |
|-------------------------------|-----------------------------|
| --- | - |
| Variación mayor al -20 % | Variación entre 0 % y -10 % |
| -- | = |
| Variación entre -10 % y -20 % | Variación igual a 0 % |

| | |
|-----------------------------|-------------------------|
| + | +++ |
| Variación entre 0 % y 10 % | Variación mayor al 20 % |
| ++ | n. d. |
| Variación entre 10 % y 20 % | No determinado |

FRUTAS FRESCAS

Se redujo la producción de tomate de árbol

A lo largo de la presente semana subieron las cotizaciones del tomate de árbol en treinta y tres de los cuarenta y seis mercados mayoristas en los que se comercializó. Esto, según las fuentes consultadas, obedeció a la terminación de los ciclos de producción en las zonas de cultivo de Sonsón, Marinilla, Yarumal, Gómez Plata, El Santuario, Santa Rosa de Osos (Antioquia), Pamplona (Norte de Santander), Puente Nacional (Santander), Sogamoso, Saboyá, Buenavista y Briceño (Boyacá). En Popayán y Centroabastos en Bucaramanga, por ejemplo, el alza fue en promedio del 13,56%, ofertándose el kilo a \$2.590 y a \$3.517, respectivamente.

Igualmente, aumentaron los precios del mango Tommy, el lulo, la guayaba pera, la mora de Castilla, la naranja Valencia, la uva Isabela y la papaya Maradol. En el caso del mango Tommy, por ejemplo, los comerciantes atribuyeron este comportamiento a la reducción en el nivel de abastecimiento del alimento desde las zonas de producción de Río de Oro, Valledupar (Cesar), Anzá, Sopetrán (Antioquia), Ayapel (Córdoba), Espinal (Tolima) y Ciénaga (Magdalena), sumado a la alta rotación del producto a lo largo de la semana. El aumento se evidenció en veintinueve de los treinta y cuatro mercados en los que se ofreció.

Con relación al lulo, sus cotizaciones también subieron, esta vez en treinta de los treinta y seis centros mayoristas en los que se vendió. Esto, debido a la menor presencia de producto de primera calidad procedente de los municipios de Pitalito (Huila), Santa Rosa de Osos, Urrao (Antioquia), Calima, La Unión (Valle del Cauca), Aguadas, Anserma

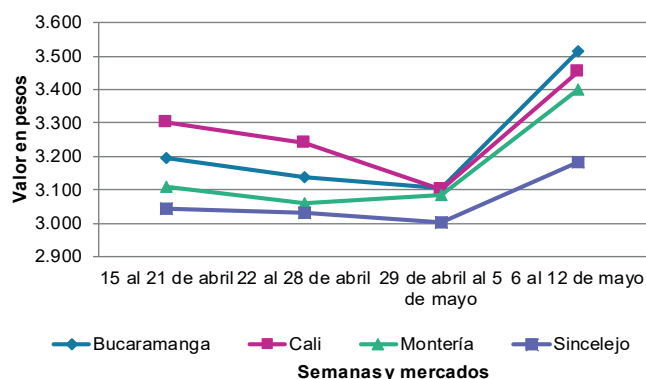
(Caldas), El Guacamayo, San Gil, Albania (Santander), Briceño, Tununguá y Tunja (Boyacá), donde la producción se redujo.

En cuanto a la guayaba pera, sus precios sufrieron incrementos en veintinueve de los treinta y seis mercados en los que se ofreció. Según lo manifestado por las fuentes, esta situación se dio a raíz de la disminución de las labores de cosecha en Girón, Lebrija, Barbosa, Vélez (Santander), La Unión (Valle del Cauca), Sogamoso (Boyacá), Chinchiná (Caldas), Armenia (Quindío), San Martín y Lejanías (Meta).

Por el contrario, durante la semana cayeron los precios de los limones Tahití y común, la granadilla, el aguacate papelillo, el maracuyá y el melón Cantalup. En el caso del limón Tahití, por ejemplo, los comerciantes indicaron que esto se debió al incremento de la producción en las zonas de cultivo de Santa Bárbara, Montebello, Venecia, La Pintada, Liborina (Antioquia), Lebrija, Girón, Barichara, Páramo (Santander), Espinal, Guamo (Tolima), Palestina (Caldas), El Remolino y Policarpa (Nariño). Esta tendencia se registró en treinta de los treinta y cuatro mercados en los que se vendió este cítrico. Por ejemplo, en Florencia el kilo se negoció a \$1.920, 37,40% menos que la semana previa.

Por último, los precios de la granadilla bajaron en catorce de los veinticuatro mercados que la ofrecieron, como resultado del inicio de nuevos ciclos de cosecha en La Unión (Valle del Cauca), Anserma, Villamaría (Caldas), Guática (Risaralda), Garzón y Pitalito (Huila).

Gráfico 6. Comportamiento de los precios del tomate de árbol 2023 (15 de abril al 12 de mayo)



Fuente: DANE, SIPSA.

Cuadro 3. Mercados mayoristas. Precios de venta de frutas frescas 2023 (6 al 12 de mayo)

| Productos y mercados | Pesos por kilogramo | | | | Tendencia | Productos y mercados | Pesos por kilogramo | | | | Tendencia |
|--|---------------------|--------|-------|------|-----------|--|---------------------|--------|-------|------|-----------|
| | Mínimo | Máximo | Medio | | | | Mínimo | Máximo | Medio | | |
| Aguacate común | | | | | | Banano bocadillo | | | | | |
| Bucaramanga, Centroabastos | 6.000 | 6.500 | 6.167 | - | | Bogotá, D.C., Corabastos | 2.800 | 3.000 | 2.909 | - | |
| Buenaventura (Valle del Cauca) | 5.800 | 6.000 | 5.900 | + | | Duitama (Boyacá), Mercaplaza | 2.000 | 2.250 | 2.117 | + | |
| Cartagena, Bazurto | 5.000 | 6.000 | 5.708 | ++ | | Medellín, Central Mayorista de Antioquia | 1.600 | 1.700 | 1.646 | + | |
| Cúcuta, Cenabastos | 7.000 | 8.000 | 7.667 | = | | Tibasosa (Boyacá), Coomproriente | 1.400 | 1.750 | 1.506 | - | |
| Ibagué, Plaza La 21 | 4.000 | 4.000 | 4.000 | - | | Tunja, Complejo de Servicios del Sur | 1.500 | 2.000 | 1.722 | - | |
| Medellín, Plaza Minorista "José María Villa" | 3.900 | 4.500 | 4.250 | + | | Banano criollo | | | | | |
| Montería, Mercado del Sur | 4.000 | 4.500 | 4.250 | - | | Armenia, Mercar | 900 | 1.000 | 967 | - | |
| Neiva, Surabastos | 4.500 | 5.500 | 4.806 | - | | Armenia, Retiro | 900 | 1.000 | 967 | - | |
| Santa Bárbara (Antioquia) | 2.500 | 3.000 | 2.638 | - | | Barranquilla, Barranquillita | 1.680 | 1.680 | 1.680 | = | |
| Sincelejo, Nuevo Mercado | 4.000 | 5.000 | 4.625 | + | | Bogotá, D.C., Corabastos | 2.300 | 2.500 | 2.428 | + | |
| Tuluá (Valle del Cauca) | 3.000 | 4.000 | 3.717 | - | | Bucaramanga, Centroabastos | 1.800 | 2.000 | 1.867 | = | |
| Valledupar, Mercado Nuevo | 3.500 | 4.000 | 3.750 | - | | Buenaventura (Valle del Cauca) | 1.556 | 1.778 | 1.685 | = | |
| Aguacate Hass | | | | | | Cali, Cavasa | 1.600 | 1.667 | 1.640 | - | |
| Bogotá, D.C., Corabastos | 5.500 | 6.000 | 5.863 | + | | Cali, Santa Elena | 1.467 | 1.533 | 1.508 | + | |
| Chiquinquirá (Boyacá) | 3.500 | 4.000 | 3.833 | - | | Cartago (Valle del Cauca) | 1.200 | 1.300 | 1.250 | - | |
| La Ceja (Antioquia) | 2.500 | 3.300 | 3.033 | + | | Chiquinquirá (Boyacá) | 1.600 | 1.850 | 1.742 | + | |
| Medellín, Central Mayorista de Antioquia | 3.700 | 4.500 | 4.098 | ++ | | Cúcuta, Cenabastos | 2.500 | 2.800 | 2.608 | + | |
| Rionegro (Antioquia) | 2.800 | 3.500 | 3.125 | - | | Cúcuta, La Nueva Sexta | 2.167 | 2.500 | 2.328 | - | |
| San Gil (Santander) | 6.000 | 6.000 | 6.000 | = | | Florencia (Caquetá) | 1.720 | 1.760 | 1.747 | - | |
| San Vicente (Antioquia) | 2.800 | 3.200 | 3.000 | - | | Ibagué, Plaza La 21 | 1.400 | 1.500 | 1.433 | - | |
| Sonsón (Antioquia) | 2.900 | 3.200 | 3.075 | + | | Ipiales (Nariño), Ipiales somos todos | 1.037 | 1.037 | 1.037 | n.d. | |
| Tibasosa (Boyacá), Coomproriente | 5.000 | 6.000 | 5.563 | + | | La Ceja (Antioquia) | 1.200 | 1.400 | 1.258 | ++ | |
| Tunja, Complejo de Servicios del Sur | 4.000 | 5.000 | 4.611 | + | | La Unión (Nariño) | 3.000 | 3.000 | 3.000 | = | |
| Aguacate papelillo | | | | | | Manizales, Centro Galerías | 1.600 | 1.600 | 1.600 | + | |
| Arauca (Arauca) | 8.000 | 8.600 | 8.425 | - | | Medellín, Central Mayorista de Antioquia | 1.600 | 1.800 | 1.717 | - | |
| Bogotá, D.C., Corabastos | 8.500 | 9.000 | 8.889 | + | | Medellín, Plaza Minorista "José María Villa" | 1.700 | 1.900 | 1.833 | + | |
| Bucaramanga, Centroabastos | 8.000 | 8.500 | 8.161 | - | | Neiva, Surabastos | 1.600 | 2.400 | 1.908 | + | |
| Buenaventura (Valle del Cauca) | 7.500 | 8.000 | 7.750 | + | | Palmira (Valle del Cauca) | 1.800 | 1.900 | 1.813 | - | |
| Cali, Cavasa | 7.000 | 7.500 | 7.290 | + | | Pamplona (Norte de Santander) | 2.000 | 2.300 | 2.167 | - | |
| Cali, Santa Elena | 7.500 | 8.300 | 7.850 | - | | Pereira, La 41 | 1.300 | 1.700 | 1.483 | + | |
| Cartago (Valle del Cauca) | 7.500 | 8.000 | 7.763 | + | | Pereira, Mercasa | 1.400 | 1.800 | 1.508 | ++ | |
| Chiquinquirá (Boyacá) | 6.000 | 6.500 | 6.167 | - | | Popayán, Plaza de mercado del barrio Bolívar | 1.500 | 1.600 | 1.563 | + | |
| Duitama (Boyacá), Mercaplaza | 8.000 | 8.500 | 8.167 | = | | Rionegro (Antioquia) | 1.500 | 1.800 | 1.700 | = | |
| Florencia (Caquetá) | 6.500 | 7.000 | 6.833 | - | | San Gil (Santander) | 800 | 800 | 800 | = | |
| Ibagué, Plaza La 21 | 6.000 | 7.000 | 6.653 | - | | Santa Bárbara (Antioquia) | 700 | 1.000 | 825 | = | |
| Manizales, Centro Galerías | 6.000 | 6.500 | 6.167 | n.d. | | Santa Marta (Magdalena) | 1.471 | 1.529 | 1.497 | + | |
| Medellín, Central Mayorista de Antioquia | 7.500 | 8.200 | 7.915 | - | | Socorro (Santander) | 800 | 800 | 800 | = | |
| Neiva, Surabastos | 6.500 | 7.000 | 6.889 | - | | Sonsón (Antioquia) | 1.000 | 1.100 | 1.050 | = | |
| Palmira (Valle del Cauca) | 6.800 | 7.500 | 7.225 | - | | Tibasosa (Boyacá), Coomproriente | 1.750 | 1.850 | 1.781 | + | |
| Pereira, La 41 | 7.000 | 8.000 | 7.833 | - | | Tuluá (Valle del Cauca) | 1.200 | 1.300 | 1.225 | - | |
| Pereira, Mercasa | 7.000 | 8.000 | 7.500 | - | | Tunja, Complejo de Servicios del Sur | 1.850 | 2.100 | 1.964 | + | |
| Popayán, Plaza de mercado del barrio Bolívar | 7.000 | 7.300 | 7.088 | + | | Valledupar, Mercabastos | 1.167 | 1.333 | 1.250 | + | |
| Tibasosa (Boyacá), Coomproriente | 7.500 | 9.000 | 8.250 | + | | Villavicencio, CAV | 2.000 | 3.000 | 2.692 | + | |
| Tuluá (Valle del Cauca) | 5.500 | 6.000 | 5.917 | - | | Banano Urabá | | | | | |
| Tunja, Complejo de Servicios del Sur | 6.500 | 7.500 | 6.944 | - | | Arauca (Arauca) | 2.667 | 3.000 | 2.861 | + | |
| Villavicencio, CAV | 8.000 | 9.000 | 8.500 | - | | Bogotá, D.C., Corabastos | 1.950 | 2.250 | 2.127 | + | |
| Yopal (Casare) | 9.000 | 9.500 | 9.250 | = | | Bucaramanga, Centroabastos | 2.100 | 2.150 | 2.117 | = | |
| Badea | | | | | | Chiquinquirá (Boyacá) | 2.000 | 2.250 | 2.208 | = | |
| Neiva, Surabastos | 1.800 | 2.000 | 1.900 | +++ | | Duitama (Boyacá), Mercaplaza | 2.100 | 2.150 | 2.117 | = | |
| | | | | | | Medellín, Plaza Minorista "José María Villa" | 1.500 | 1.700 | 1.554 | - | |

Cuadro 3. Mercados mayoristas. Precios de venta de frutas frescas (continuación)
2023 (6 al 12 de mayo)

| Productos y mercados | Pesos por kilogramo | | | | Tendencia | Productos y mercados | Pesos por kilogramo | | | | Tendencia |
|--|---------------------|--------|--------|-----|-----------|--|---------------------|--------|--------|------|-----------|
| | Mínimo | Máximo | Medio | | | | Mínimo | Máximo | Medio | | |
| Banano Urabá (continuación) | | | | | | Curuba | | | | | |
| Montería, Mercado del Sur | 1.900 | 2.000 | 1.956 | - | | Arauca (Arauca) | 2.500 | 2.500 | 2.500 | - | |
| Sincelejo, Nuevo Mercado | 1.800 | 1.800 | 1.800 | = | | Armenia, Mercar | 2.500 | 2.600 | 2.567 | = | |
| Tibasosa (Boyacá), Coomproriente | 1.900 | 2.250 | 2.063 | + | | Barranquilla, Barranquillita | 4.000 | 4.000 | 4.000 | + | |
| Tunja, Complejo de Servicios del Sur | 1.600 | 2.000 | 1.794 | + | | Bogotá, D.C., Corabastos | 1.818 | 2.045 | 1.974 | + | |
| Villavicencio, CAV | 1.280 | 1.400 | 1.347 | + | | Bucaramanga, Centroabastos | 2.400 | 2.400 | 2.400 | = | |
| Yopal (Casanares) | 2.778 | 2.778 | 2.778 | + | | Buenaventura (Valle del Cauca) | 3.000 | 3.100 | 3.050 | - | |
| | | | | | | Cali, Cavasa | 2.500 | 2.600 | 2.521 | - | |
| Borojó | | | | | | Cartago (Valle del Cauca) | 3.100 | 3.400 | 3.300 | - | |
| Bogotá, D.C., Corabastos | 5.000 | 5.000 | 5.000 | = | | Chiquinquirá (Boyacá) | 1.364 | 1.818 | 1.553 | - | |
| Bucaramanga, Centroabastos | 5.000 | 5.500 | 5.125 | = | | Cúcuta, Cenabastos | 2.333 | 2.667 | 2.483 | + | |
| Cúcuta, Cenabastos | 6.000 | 7.000 | 6.375 | - | | Duitama (Boyacá), Mercaplaza | 1.818 | 1.818 | 1.818 | - | |
| Medellín, Central Mayorista de Antioquia | 3.800 | 4.000 | 3.908 | + | | Ipiales (Nariño), Ipiales somos todos | 2.083 | 2.083 | 2.083 | = | |
| Pamplona (Norte de Santander) | 8.000 | 8.000 | 8.000 | + | | Medellín, Central Mayorista de Antioquia | 2.000 | 2.600 | 2.375 | - | |
| Villavicencio, CAV | 6.000 | 7.000 | 6.667 | - | | Neiva, Surabastos | 1.400 | 1.600 | 1.533 | - | |
| | | | | | | Pamplona (Norte de Santander) | 1.250 | 1.667 | 1.563 | n.d. | |
| Breva | | | | | | San Gil (Santander) | 2.000 | 2.400 | 2.300 | - | |
| Medellín, Central Mayorista de Antioquia | 6.400 | 6.800 | 6.638 | - | | Socorro (Santander) | 2.000 | 2.000 | 2.000 | = | |
| | | | | | | Sonsón (Antioquia) | 1.500 | 1.600 | 1.525 | - | |
| Ciruela importada | | | | | | Tibasosa (Boyacá), Coomproriente | 1.818 | 2.727 | 2.244 | + | |
| Bogotá, D.C., Corabastos | 12.222 | 13.333 | 12.989 | - | | Tuluá (Valle del Cauca) | 2.500 | 3.000 | 2.750 | + | |
| Medellín, Central Mayorista de Antioquia | 11.875 | 13.750 | 13.203 | + | | Tunja, Complejo de Servicios del Sur | 1.591 | 2.045 | 1.766 | + | |
| Neiva, Surabastos | 12.778 | 13.333 | 13.139 | + | | Villavicencio, CAV | 1.800 | 2.400 | 2.100 | ++ | |
| | | | | | | | | | | | |
| Ciruela roja | | | | | | Durazno nacional | | | | | |
| Bogotá, D.C., Corabastos | 3.400 | 4.000 | 3.762 | +++ | | Bogotá, D.C., Corabastos | 7.500 | 8.400 | 7.827 | - | |
| Bucaramanga, Centroabastos | 2.800 | 3.680 | 3.383 | +++ | | Bucaramanga, Centroabastos | 6.000 | 6.200 | 6.050 | - | |
| Cúcuta, Cenabastos | 3.500 | 4.000 | 3.648 | + | | Cúcuta, Cenabastos | 5.500 | 6.000 | 5.792 | = | |
| Medellín, Central Mayorista de Antioquia | 3.400 | 3.600 | 3.508 | - | | Medellín, Central Mayorista de Antioquia | 6.400 | 7.000 | 6.619 | - | |
| Neiva, Surabastos | 4.000 | 4.800 | 4.400 | ++ | | San Gil (Santander) | 7.000 | 7.000 | 7.000 | = | |
| Pamplona (Norte de Santander) | 3.500 | 4.000 | 3.833 | ++ | | Socorro (Santander) | 7.000 | 7.000 | 7.000 | = | |
| San Gil (Santander) | 3.200 | 3.600 | 3.383 | - | | Tibasosa (Boyacá), Coomproriente | 4.545 | 4.545 | 4.545 | + | |
| Socorro (Santander) | 4.000 | 4.000 | 4.000 | + | | | | | | | |
| Tibasosa (Boyacá), Coomproriente | 3.200 | 3.600 | 3.500 | + | | Feijoa | | | | | |
| Tunja, Complejo de Servicios del Sur | 3.600 | 4.000 | 3.733 | +++ | | Duitama (Boyacá), Mercaplaza | 3.182 | 3.409 | 3.333 | - | |
| | | | | | | Tibasosa (Boyacá), Coomproriente | 3.636 | 3.636 | 3.636 | - | |
| Coco | | | | | | Tunja, Complejo de Servicios del Sur | 2.273 | 2.727 | 2.405 | - | |
| Armenia, Mercar | 3.200 | 3.200 | 3.200 | = | | | | | | | |
| Barranquilla, Barranquillita | 3.800 | 4.100 | 3.911 | - | | Fresa | | | | | |
| Bogotá, D.C., Corabastos | 4.833 | 5.000 | 4.995 | + | | Armenia, Mercar | 14.000 | 14.400 | 14.133 | = | |
| Cali, Cavasa | 3.636 | 3.939 | 3.833 | - | | Bogotá, D.C., Corabastos | 7.400 | 8.200 | 7.735 | - | |
| Cali, Santa Elena | 3.056 | 3.222 | 3.157 | + | | Bucaramanga, Centroabastos | 10.000 | 14.000 | 11.333 | + | |
| Cartagena, Bazurto | 4.200 | 4.900 | 4.523 | - | | Cali, Cavasa | 5.400 | 6.000 | 5.613 | + | |
| Cartago (Valle del Cauca) | 3.133 | 3.267 | 3.211 | - | | Cali, Santa Elena | 5.200 | 5.500 | 5.350 | + | |
| La Unión (Nariño) | 3.333 | 4.444 | 3.889 | + | | Cartago (Valle del Cauca) | 6.800 | 7.000 | 6.933 | + | |
| Manizales, Centro Galerías | 3.548 | 3.871 | 3.710 | = | | Chiquinquirá (Boyacá) | 8.000 | 9.333 | 8.444 | + | |
| Medellín, Central Mayorista de Antioquia | 6.538 | 7.000 | 6.743 | + | | Cúcuta, Cenabastos | 8.000 | 9.000 | 8.250 | - | |
| Montería, Mercado del Sur | 4.600 | 4.800 | 4.783 | - | | Duitama (Boyacá), Mercaplaza | 7.500 | 8.000 | 7.767 | + | |
| Palmira (Valle del Cauca) | 3.333 | 3.611 | 3.519 | + | | Manizales, Centro Galerías | 7.000 | 7.200 | 7.067 | = | |
| Pereira, Mercasa | 3.867 | 4.000 | 3.911 | = | | Medellín, Central Mayorista de Antioquia | 8.000 | 9.500 | 8.475 | - | |
| Sincelejo, Nuevo Mercado | 4.060 | 4.060 | 4.060 | = | | Medellín, Plaza Minorista "José María Villa" | 8.700 | 9.500 | 8.927 | - | |
| | | | | | | Montería, Mercado del Sur | 4.600 | 5.000 | 4.900 | = | |

Cuadro 3. Mercados mayoristas. Precios de venta de frutas frescas (continuación)
2023 (6 al 12 de mayo)

| Productos y mercados | Pesos por kilogramo | | | | Tendencia | Productos y mercados | Pesos por kilogramo | | | | Tendencia |
|--|---------------------|--------|-------|------|-----------|--|---------------------|--------|-------|-----|-----------|
| | Mínimo | Máximo | Medio | | | | Mínimo | Máximo | Medio | | |
| Fresa (continuación) | | | | | | Guanábana (continuación) | | | | | |
| Neiva, Surabastos | 7.500 | 8.750 | 8.099 | - | | Pamplona (Norte de Santander) | 5.500 | 5.500 | 5.500 | + | |
| Pasto, El Potrerillo | 6.000 | 7.000 | 6.333 | + | | Pasto, El Potrerillo | 4.500 | 5.000 | 4.825 | + | |
| Pereira, Mercasa | 6.800 | 6.800 | 6.800 | = | | Pereira, La 41 | 3.400 | 4.500 | 3.967 | + | |
| San Gil (Santander) | 8.000 | 8.000 | 8.000 | = | | Pereira, Mercasa | 3.400 | 4.200 | 3.800 | - | |
| Sincelejo, Nuevo Mercado | 8.000 | 8.000 | 8.000 | = | | Popayán, Plaza de mercado del barrio Bolívar | 4.000 | 4.200 | 4.138 | - | |
| Socorro (Santander) | 8.000 | 8.667 | 8.333 | = | | San Gil (Santander) | 5.000 | 5.600 | 5.300 | +++ | |
| Tibasosa (Boyacá), Coomproriente | 7.500 | 8.000 | 7.913 | - | | Tibasosa (Boyacá), Coomproriente | 5.000 | 5.500 | 5.125 | - | |
| Tunja, Complejo de Servicios del Sur | 7.333 | 8.000 | 7.704 | - | | Tuluá (Valle del Cauca) | 4.200 | 5.800 | 4.950 | - | |
| Villavicencio, CAV | 6.875 | 7.500 | 7.234 | - | | Tunja, Complejo de Servicios del Sur | 3.500 | 4.000 | 3.767 | - | |
| Yopal (Casanare) | 8.750 | 8.750 | 8.750 | + | | Villavicencio, CAV | 5.000 | 7.000 | 6.083 | - | |
| Granadilla | | | | | | Guayaba agria | | | | | |
| Arauca (Arauca) | 7.143 | 7.857 | 7.500 | = | | Armenia, Mercar | 2.800 | 3.200 | 3.022 | - | |
| Bogotá, D.C., Corabastos | 5.333 | 6.333 | 5.792 | - | | Cartago (Valle del Cauca) | 3.200 | 3.600 | 3.383 | - | |
| Bucaramanga, Centroabastos | 7.857 | 8.571 | 8.095 | - | | Manizales, Centro Galerías | 4.000 | 4.000 | 4.000 | - | |
| Cali, Cavasa | 5.333 | 5.667 | 5.472 | - | | Montería, Mercado del Sur | 4.000 | 5.200 | 4.444 | - | |
| Cali, Santa Elena | 5.333 | 5.667 | 5.556 | - | | Pereira, La 41 | 3.000 | 3.500 | 3.133 | - | |
| Cartago (Valle del Cauca) | 5.333 | 6.000 | 5.833 | - | | Pereira, Mercasa | 3.000 | 3.500 | 3.238 | + | |
| Chiquinquirá (Boyacá) | 4.667 | 5.333 | 4.778 | - | | Sincelejo, Nuevo Mercado | 4.800 | 4.800 | 4.800 | - | |
| Cúcuta, Cenabastos | 9.286 | 9.643 | 9.315 | + | | Guayaba Atlántico | | | | | |
| Duitama (Boyacá), Mercaplaza | 6.000 | 6.667 | 6.333 | + | | Barranquilla, Barranquillita | 2.000 | 2.200 | 2.124 | ++ | |
| Florencia (Caquetá) | 7.000 | 7.000 | 7.000 | + | | Guayaba común | | | | | |
| Ibagué, Plaza La 21 | 3.333 | 4.000 | 3.556 | + | | Barranquilla, Barranquillita | 2.320 | 2.600 | 2.520 | ++ | |
| Manizales, Centro Galerías | 5.000 | 5.333 | 5.222 | - | | Cartagena, Bazurto | 2.680 | 3.000 | 2.841 | ++ | |
| Medellín, Central Mayorista de Antioquia | 4.615 | 8.000 | 6.328 | + | | Montería, Mercado del Sur | 3.200 | 3.600 | 3.400 | - | |
| Neiva, Surabastos | 5.333 | 6.000 | 5.870 | +++ | | Sincelejo, Nuevo Mercado | 3.500 | 3.800 | 3.583 | + | |
| Palmira (Valle del Cauca) | 5.667 | 6.000 | 5.792 | - | | Valledupar, Mercabastos | 2.800 | 3.000 | 2.922 | +++ | |
| Pereira, Mercasa | 7.333 | 8.333 | 8.000 | n.d. | | Guayaba manzana | | | | | |
| Popayán, Plaza de mercado del barrio Bolívar | 5.200 | 5.333 | 5.261 | - | | Cartago (Valle del Cauca) | 2.300 | 2.700 | 2.533 | - | |
| San Gil (Santander) | 8.571 | 8.571 | 8.571 | - | | Manizales, Centro Galerías | 3.000 | 3.000 | 3.000 | = | |
| Socorro (Santander) | 8.571 | 8.929 | 8.750 | n.d. | | Medellín, Central Mayorista de Antioquia | 4.000 | 4.200 | 4.067 | + | |
| Tibasosa (Boyacá), Coomproriente | 6.000 | 6.667 | 6.258 | + | | Rionegro (Antioquia) | 3.800 | 4.300 | 4.008 | - | |
| Tuluá (Valle del Cauca) | 6.000 | 6.000 | 6.000 | - | | Guayaba pera | | | | | |
| Tunja, Complejo de Servicios del Sur | 6.667 | 7.333 | 6.889 | + | | Arauca (Arauca) | 3.182 | 3.636 | 3.409 | ++ | |
| Villavicencio, CAV | 5.667 | 7.367 | 6.669 | - | | Armenia, Mercar | 2.500 | 2.500 | 2.500 | - | |
| Yopal (Casanare) | 8.000 | 8.133 | 8.067 | ++ | | Barranquilla, Barranquillita | 3.300 | 4.100 | 3.733 | ++ | |
| Guanábana | | | | | | Barranquilla, Granabastos | 3.500 | 4.200 | 3.900 | ++ | |
| Armenia, Mercar | 3.700 | 4.000 | 3.878 | ++ | | Bogotá, D.C., Corabastos | 3.071 | 4.286 | 3.606 | - | |
| Barranquilla, Barranquillita | 6.500 | 6.700 | 6.567 | - | | Bucaramanga, Centroabastos | 2.200 | 2.400 | 2.250 | +++ | |
| Bogotá, D.C., Corabastos | 4.300 | 4.800 | 4.531 | - | | Buenaventura (Valle del Cauca) | 2.900 | 3.200 | 3.067 | + | |
| Bucaramanga, Centroabastos | 3.500 | 3.600 | 3.533 | = | | Cali, Cavasa | 2.400 | 2.600 | 2.492 | + | |
| Cali, Cavasa | 4.000 | 4.200 | 4.050 | - | | Cali, Santa Elena | 2.300 | 2.500 | 2.400 | = | |
| Cartago (Valle del Cauca) | 5.000 | 5.500 | 5.183 | + | | Cartagena, Bazurto | 3.200 | 3.500 | 3.358 | + | |
| Chiquinquirá (Boyacá) | 4.000 | 4.000 | 4.000 | = | | Cartago (Valle del Cauca) | 2.200 | 2.400 | 2.250 | - | |
| Cúcuta, Cenabastos | 3.500 | 4.000 | 3.677 | - | | Chiquinquirá (Boyacá) | 1.818 | 2.045 | 1.856 | - | |
| Duitama (Boyacá), Mercaplaza | 5.000 | 5.200 | 5.133 | - | | Cúcuta, Cenabastos | 2.955 | 3.182 | 3.106 | +++ | |
| Ibagué, Plaza La 21 | 4.000 | 4.500 | 4.300 | - | | Duitama (Boyacá), Mercaplaza | 2.727 | 3.182 | 2.955 | ++ | |
| Manizales, Centro Galerías | 3.500 | 3.500 | 3.500 | - | | | | | | | |
| Medellín, Central Mayorista de Antioquia | 3.700 | 4.000 | 3.846 | - | | | | | | | |
| Medellín, Plaza Minorista "José María Villa" | 3.400 | 3.600 | 3.471 | - | | | | | | | |

Cuadro 3. Mercados mayoristas. Precios de venta de frutas frescas (continuación)
2023 (6 al 12 de mayo)

| Productos y mercados | Pesos por kilogramo | | | | Tendencia | Productos y mercados | Pesos por kilogramo | | | | Tendencia |
|--|---------------------|--------|--------|--|-----------|--|---------------------|--------|--------|--|-----------|
| | Mínimo | Máximo | Medio | | | | Mínimo | Máximo | Medio | | |
| Guayaba pera (continuación) | | | | | | Kiwi (continuación) | | | | | |
| Ipiales (Nariño), Ipiales somos todos | 2.800 | 2.800 | 2.800 | | + | Pasto, El Potrerillo | 9.500 | 10.500 | 9.972 | | - |
| La Ceja (Antioquia) | 3.500 | 4.000 | 3.642 | | +++ | Pereira, La 41 | 14.000 | 14.000 | 14.000 | | = |
| La Unión (Nariño) | 1.750 | 2.250 | 2.038 | | - | Pereira, Mercasa | 13.000 | 14.000 | 13.667 | | = |
| Manizales, Centro Galerías | 3.000 | 3.200 | 3.067 | | = | Popayán, Plaza de mercado del barrio Bolívar | 13.200 | 13.500 | 13.413 | | - |
| Medellín, Central Mayorista de Antioquia | 3.200 | 3.500 | 3.350 | | + | San Gil (Santander) | 17.000 | 17.000 | 17.000 | | - |
| Medellín, Plaza Minorista "José María Villa" | 3.500 | 3.800 | 3.713 | | + | Socorro (Santander) | 18.000 | 18.000 | 18.000 | | = |
| Neiva, Surabastos | 3.400 | 3.500 | 3.488 | | +++ | Tibasosa (Boyacá), Coomproriente | 13.500 | 15.000 | 14.313 | | - |
| Palmira (Valle del Cauca) | 2.400 | 2.500 | 2.450 | | ++ | Tuluá (Valle del Cauca) | 14.500 | 15.200 | 14.800 | | - |
| Pamplona (Norte de Santander) | 2.727 | 2.955 | 2.879 | | +++ | Tunja, Complejo de Servicios del Sur | 13.000 | 14.000 | 13.389 | | + |
| Pasto, El Potrerillo | 1.800 | 2.000 | 1.925 | | + | Villavicencio, CAV | 14.500 | 16.500 | 15.417 | | + |
| Pereira, La 41 | 2.000 | 2.500 | 2.167 | | + | | | | | | |
| Pereira, Mercasa | 2.000 | 2.800 | 2.392 | | + | Limón común | | | | | |
| Popayán, Plaza de mercado del barrio Bolívar | 2.500 | 2.750 | 2.650 | | + | Armenia, Mercar | 5.000 | 5.000 | 5.000 | | ++ |
| Rionegro (Antioquia) | 3.500 | 4.000 | 3.775 | | ++ | Bogotá, D.C., Corabastos | 1.429 | 2.143 | 1.735 | | - |
| San Gil (Santander) | 2.600 | 2.800 | 2.700 | | +++ | Bucaramanga, Centroabastos | 1.800 | 2.400 | 2.000 | | - |
| Socorro (Santander) | 2.400 | 2.400 | 2.400 | | ++ | Bucaramanga, Mercados del centro | 2.320 | 2.400 | 2.360 | | + |
| Tibasosa (Boyacá), Coomproriente | 2.955 | 3.409 | 3.182 | | +++ | Cali, Cavasa | 2.750 | 2.833 | 2.819 | | - |
| Tuluá (Valle del Cauca) | 2.200 | 2.300 | 2.250 | | + | Cali, Santa Elena | 2.667 | 3.000 | 2.875 | | + |
| Tunja, Complejo de Servicios del Sur | 2.500 | 3.182 | 2.803 | | + | Cartagena, Bazurto | 2.714 | 3.143 | 2.869 | | + |
| Túquerres (Nariño) | 2.667 | 2.800 | 2.733 | | + | Cartago (Valle del Cauca) | 3.400 | 4.500 | 3.817 | | + |
| Villavicencio, CAV | 2.708 | 3.125 | 2.969 | | + | Chiquinquirá (Boyacá) | 2.143 | 2.857 | 2.452 | | - |
| Yopal (Casanare) | 3.045 | 3.182 | 3.114 | | ++ | Cúcuta, Cenabastos | 4.500 | 5.000 | 4.844 | | - |
| | | | | | | Cúcuta, La Nueva Sexta | 3.750 | 4.583 | 4.063 | | - |
| Guayaba pera valluna | | | | | | Florencia (Caquetá) | 2.400 | 2.400 | 2.400 | | - |
| Medellín, Central Mayorista de Antioquia | 3.800 | 4.200 | 3.958 | | - | Ibagué, Plaza La 21 | 1.857 | 2.571 | 2.333 | | ++ |
| | | | | | | Medellín, Central Mayorista de Antioquia | 1.786 | 2.500 | 2.157 | | - |
| Gulupa | | | | | | Medellín, Plaza Minorista "José María Villa" | 2.050 | 2.750 | 2.396 | | + |
| Bogotá, D.C., Corabastos | 3.667 | 4.000 | 3.765 | | + | Montería, Mercado del Sur | 2.429 | 2.857 | 2.619 | | - |
| Medellín, Central Mayorista de Antioquia | 2.300 | 2.700 | 2.504 | | - | Neiva, Surabastos | 1.760 | 2.240 | 1.960 | | - |
| Neiva, Surabastos | 3.840 | 3.840 | 3.840 | | = | Pamplona (Norte de Santander) | 4.000 | 4.000 | 4.000 | | - |
| Peñol (Antioquia) | 1.800 | 2.200 | 1.983 | | + | Pereira, La 41 | 2.800 | 4.100 | 3.433 | | - |
| Sonsón (Antioquia) | 1.500 | 1.600 | 1.550 | | ++ | Pereira, Mercasa | 3.000 | 4.000 | 3.192 | | - |
| | | | | | | San Gil (Santander) | 2.000 | 2.400 | 2.250 | | - |
| Higo | | | | | | Sincelejo, Nuevo Mercado | 2.429 | 2.857 | 2.619 | | - |
| Medellín, Central Mayorista de Antioquia | 8.000 | 8.500 | 8.250 | | + | Socorro (Santander) | 2.000 | 2.000 | 2.000 | | - |
| Sonsón (Antioquia) | 5.000 | 5.700 | 5.350 | | - | Valledupar, Mercabastos | 2.643 | 3.084 | 2.937 | | - |
| | | | | | | Valledupar, Mercado Nuevo | 2.400 | 2.800 | 2.633 | | + |
| Kiwi | | | | | | Villavicencio, CAV | 1.800 | 2.800 | 2.467 | | - |
| Bogotá, D.C., Corabastos | 13.500 | 15.000 | 14.250 | | - | | | | | | |
| Bucaramanga, Centroabastos | 14.000 | 16.000 | 14.629 | | - | Limón común Ciénaga | | | | | |
| Cali, Cavasa | 13.000 | 13.500 | 13.208 | | - | Barranquilla, Barranquillita | 7.160 | 7.200 | 7.193 | | + |
| Cali, Santa Elena | 12.500 | 13.000 | 12.917 | | + | | | | | | |
| Chiquinquirá (Boyacá) | 15.000 | 17.000 | 15.833 | | + | Limón común valluno | | | | | |
| Cúcuta, Cenabastos | 18.000 | 19.000 | 18.583 | | + | Buenaventura (Valle del Cauca) | 4.000 | 4.500 | 4.283 | | - |
| Duitama (Boyacá), Mercaplaza | 13.000 | 14.000 | 13.333 | | - | Palmira (Valle del Cauca) | 2.917 | 3.333 | 3.094 | | + |
| Ibagué, Plaza La 21 | 14.000 | 15.000 | 14.500 | | - | Tuluá (Valle del Cauca) | 2.500 | 3.000 | 2.792 | | - |
| La Unión (Nariño) | 11.000 | 13.000 | 11.750 | | - | | | | | | |
| Manizales, Centro Galerías | 15.000 | 15.500 | 15.125 | | = | Limón mandarino | | | | | |
| Medellín, Central Mayorista de Antioquia | 13.000 | 14.000 | 13.229 | | - | Armenia, Mercar | 2.000 | 2.500 | 2.233 | | - |
| Neiva, Surabastos | 13.500 | 16.300 | 15.371 | | + | Armenia, Retiro | 1.800 | 2.100 | 1.967 | | - |
| Pamplona (Norte de Santander) | 20.000 | 20.000 | 20.000 | | + | La Ceja (Antioquia) | 2.500 | 4.000 | 3.283 | | +++ |

Cuadro 3. Mercados mayoristas. Precios de venta de frutas frescas (continuación)
2023 (6 al 12 de mayo)

| Productos y mercados | Pesos por kilogramo | | | | Tendencia | Productos y mercados | Pesos por kilogramo | | | | Tendencia |
|--|---------------------|--------|-------|------|-----------|--|---------------------|--------|-------|------|-----------|
| | Mínimo | Máximo | Medio | | | | Mínimo | Máximo | Medio | | |
| Limón mandarina (continuación) | | | | | | Lulo (continuación) | | | | | |
| Medellín, Central Mayorista de Antioquia | 2.800 | 3.500 | 3.138 | - | | Cartagena, Bazurto | 4.500 | 6.000 | 5.300 | ++ | |
| Medellín, Plaza Minorista "José María Villa" | 2.800 | 3.500 | 3.279 | + | | Cartago (Valle del Cauca) | 2.800 | 4.000 | 3.354 | + | |
| Peñol (Antioquia) | 2.000 | 3.000 | 2.542 | ++ | | Chiquinquirá (Boyacá) | 3.200 | 4.800 | 4.000 | ++ | |
| Pereira, La 41 | 2.500 | 3.000 | 2.679 | + | | Cúcuta, Cenabastos | 4.500 | 6.000 | 5.198 | - | |
| Pereira, Mercasa | 2.400 | 3.000 | 2.558 | + | | Florencia (Cauquetá) | 4.640 | 4.800 | 4.747 | + | |
| Santa Bárbara (Antioquia) | 1.800 | 2.200 | 2.000 | - | | Ibagué, Plaza La 21 | 3.600 | 4.000 | 3.956 | + | |
| Villavicencio, CAV | 2.600 | 3.000 | 2.817 | - | | Manizales, Centro Galerías | 3.700 | 4.000 | 3.925 | + | |
| Yopal (Casanare) | 3.750 | 4.000 | 3.875 | +++ | | Medellín, Central Mayorista de Antioquia | 3.800 | 4.300 | 4.096 | + | |
| | | | | | | Medellín, Plaza Minorista "José María Villa" | 4.000 | 4.600 | 4.225 | + | |
| | | | | | | Montería, Mercado del Sur | 4.500 | 5.000 | 4.875 | + | |
| Limón Tahití | | | | | | Neiva, Surabastos | 3.600 | 4.800 | 4.300 | + | |
| Armenia, Mercar | 5.500 | 6.000 | 5.667 | ++ | | Palmira (Valle del Cauca) | 3.500 | 4.500 | 4.000 | +++ | |
| Barranquilla, Barranquillita | 1.583 | 1.875 | 1.718 | - | | Pamplona (Norte de Santander) | 2.500 | 4.000 | 3.250 | - | |
| Bogotá, D.C., Corabastos | 1.286 | 2.429 | 1.771 | - | | Pasto, El Potrerillo | 2.609 | 3.130 | 2.960 | - | |
| Bucaramanga, Centroabastos | 1.400 | 1.800 | 1.625 | - | | Pereira, La 41 | 3.200 | 3.500 | 3.350 | + | |
| Bucaramanga, Mercados del centro | 1.600 | 1.680 | 1.640 | - | | Pereira, Mercasa | 3.200 | 4.000 | 3.700 | +++ | |
| Cali, Cavasa | 2.000 | 2.500 | 2.267 | - | | Popayán, Plaza de mercado del barrio Bolívar | 3.800 | 4.000 | 3.940 | +++ | |
| Cali, Santa Elena | 2.200 | 2.500 | 2.313 | - | | San Gil (Santander) | 4.200 | 4.400 | 4.300 | ++ | |
| Cartagena, Bazurto | 1.600 | 2.400 | 2.061 | - | | Sincelejo, Nuevo Mercado | 4.700 | 5.000 | 4.856 | ++ | |
| Cartago (Valle del Cauca) | 2.500 | 3.100 | 2.817 | - | | Socorro (Santander) | 4.400 | 4.400 | 4.400 | ++ | |
| Chiquinquirá (Boyacá) | 2.273 | 2.727 | 2.500 | - | | Tibasosa (Boyacá), Coomproriente | 4.130 | 4.783 | 4.457 | + | |
| Cúcuta, Cenabastos | 2.727 | 2.955 | 2.904 | n.d. | | Tuluá (Valle del Cauca) | 2.800 | 4.500 | 3.588 | +++ | |
| Duitama (Boyacá), Mercaplaza | 2.727 | 3.182 | 2.955 | - | | Tunja, Complejo de Servicios del Sur | 3.600 | 4.200 | 3.933 | + | |
| Florencia (Cauquetá) | 1.760 | 2.000 | 1.920 | - | | Valledupar, Mercabastos | 4.400 | 5.200 | 4.744 | + | |
| Ibagué, Plaza La 21 | 1.429 | 1.857 | 1.619 | - | | Valledupar, Mercado Nuevo | 4.400 | 4.800 | 4.650 | + | |
| Manizales, Centro Galerías | 1.800 | 2.000 | 1.950 | - | | Villavicencio, CAV | 4.200 | 4.800 | 4.500 | - | |
| Medellín, Central Mayorista de Antioquia | 1.500 | 2.500 | 2.048 | - | | Yopal (Casanare) | 5.350 | 5.500 | 5.425 | + | |
| Medellín, Plaza Minorista "José María Villa" | 2.400 | 3.000 | 2.617 | - | | | | | | | |
| Neiva, Surabastos | 1.600 | 2.080 | 1.820 | n.d. | | Mandarina Arrayana | | | | | |
| Palmira (Valle del Cauca) | 2.400 | 3.000 | 2.675 | - | | Bogotá, D.C., Corabastos | 3.182 | 3.636 | 3.489 | ++ | |
| Pamplona (Norte de Santander) | 2.292 | 2.500 | 2.361 | - | | Buenaventura (Valle del Cauca) | 2.700 | 3.200 | 2.950 | ++ | |
| Pasto, El Potrerillo | 1.571 | 1.714 | 1.631 | - | | Cali, Cavasa | 1.700 | 2.000 | 1.883 | +++ | |
| Pereira, La 41 | 2.500 | 3.500 | 2.896 | - | | Cali, Santa Elena | 1.500 | 1.750 | 1.708 | - | |
| Pereira, Mercasa | 2.000 | 3.000 | 2.533 | - | | Chiquinquirá (Boyacá) | 1.818 | 2.045 | 1.856 | + | |
| Rionegro (Antioquia) | 2.500 | 3.300 | 2.933 | - | | Duitama (Boyacá), Mercaplaza | 2.955 | 3.182 | 3.030 | +++ | |
| San Gil (Santander) | 800 | 1.200 | 1.017 | - | | Florencia (Cauquetá) | 2.200 | 2.400 | 2.333 | - | |
| Santa Bárbara (Antioquia) | 800 | 1.600 | 1.175 | - | | Ibagué, Plaza La 21 | 1.600 | 1.800 | 1.707 | + | |
| Socorro (Santander) | 800 | 800 | 800 | - | | Neiva, Surabastos | 2.273 | 2.500 | 2.311 | + | |
| Tibasosa (Boyacá), Coomproriente | 1.818 | 2.045 | 1.875 | - | | Popayán, Plaza de mercado del barrio Bolívar | 1.360 | 1.400 | 1.390 | - | |
| Tuluá (Valle del Cauca) | 1.500 | 2.900 | 2.304 | - | | Socorro (Santander) | 2.200 | 2.400 | 2.300 | n.d. | |
| Tunja, Complejo de Servicios del Sur | 1.591 | 1.818 | 1.749 | - | | Tibasosa (Boyacá), Coomproriente | 3.182 | 4.091 | 3.627 | ++ | |
| Villavicencio, CAV | 1.800 | 2.200 | 2.000 | - | | Tuluá (Valle del Cauca) | 1.400 | 1.900 | 1.617 | ++ | |
| | | | | | | Tunja, Complejo de Servicios del Sur | 2.727 | 3.409 | 3.081 | ++ | |
| Lulo | | | | | | Villavicencio, CAV | 2.400 | 2.800 | 2.483 | + | |
| Arauca (Arauca) | 5.000 | 5.500 | 5.250 | + | | | | | | | |
| Armenia, Mercar | 3.000 | 3.200 | 3.133 | = | | Mandarina común | | | | | |
| Barranquilla, Barranquillita | 4.700 | 5.400 | 4.989 | ++ | | Arauca (Arauca) | 3.636 | 3.864 | 3.693 | ++ | |
| Barranquilla, Granabastos | 4.900 | 5.600 | 5.200 | ++ | | Barranquilla, Barranquillita | 4.708 | 5.000 | 4.903 | ++ | |
| Bogotá, D.C., Corabastos | 4.000 | 5.200 | 4.560 | - | | Bucaramanga, Centroabastos | 4.348 | 4.783 | 4.529 | ++ | |
| Bucaramanga, Centroabastos | 4.200 | 4.800 | 4.600 | ++ | | Ipiales (Nariño), Ipiales somos todos | 1.964 | 2.143 | 2.054 | n.d. | |
| Buenaventura (Valle del Cauca) | 5.200 | 5.300 | 5.250 | ++ | | Pamplona (Norte de Santander) | 4.600 | 4.600 | 4.600 | n.d. | |
| Cali, Cavasa | 4.300 | 4.500 | 4.438 | +++ | | Tibasosa (Boyacá), Coomproriente | 4.091 | 4.545 | 4.356 | + | |
| Cali, Santa Elena | 3.800 | 4.500 | 4.175 | +++ | | | | | | | |

Cuadro 3. Mercados mayoristas. Precios de venta de frutas frescas (continuación)
2023 (6 al 12 de mayo)

| Productos y mercados | Pesos por kilogramo | | | | Tendencia | Productos y mercados | Pesos por kilogramo | | | | Tendencia |
|--|---------------------|--------|-------|------|-----------|--|---------------------|--------|-------|------|-----------|
| | Mínimo | Máximo | Medio | | | | Mínimo | Máximo | Medio | | |
| Mandarina Oneco | | | | | | Mango Tommy (continuación) | | | | | |
| Armenia, Mercar | 2.500 | 2.500 | 2.500 | = | | Cúcuta, Cenabastos | 2.000 | 2.400 | 2.250 | ++ | |
| Armenia, Retiro | 2.200 | 2.500 | 2.411 | - | | Duitama (Boyacá), Mercaplaza | 2.143 | 2.500 | 2.321 | +++ | |
| Cali, Cavasa | 2.000 | 2.300 | 2.121 | + | | Ibagué, Plaza La 21 | 2.000 | 2.200 | 2.133 | +++ | |
| Cali, Santa Elena | 1.750 | 2.000 | 1.917 | = | | Ipiales (Nariño), Ipiales somos todos | 2.600 | 2.600 | 2.600 | ++ | |
| Cartago (Valle del Cauca) | 1.800 | 2.000 | 1.867 | - | | La Ceja (Antioquia) | 2.500 | 3.000 | 2.742 | + | |
| Manizales, Centro Galerías | 1.800 | 2.000 | 1.933 | = | | La Unión (Nariño) | 3.000 | 3.600 | 3.200 | + | |
| Medellín, Central Mayorista de Antioquia | 2.600 | 3.500 | 3.050 | + | | Manizales, Centro Galerías | 2.400 | 2.800 | 2.667 | ++ | |
| Medellín, Plaza Minorista "José María Villa" | 2.500 | 3.000 | 2.796 | - | | Medellín, Central Mayorista de Antioquia | 2.000 | 2.500 | 2.221 | + | |
| Montería, Mercado del Sur | 2.200 | 3.000 | 2.492 | + | | Medellín, Plaza Minorista "José María Villa" | 1.700 | 2.100 | 1.881 | + | |
| Pereira, La 41 | 1.500 | 2.100 | 1.900 | - | | Montería, Mercado del Sur | 1.200 | 1.200 | 1.200 | = | |
| Pereira, Mercasa | 1.800 | 2.500 | 2.050 | +++ | | Neiva, Surabastos | 2.000 | 2.200 | 2.100 | + | |
| Rionegro (Antioquia) | 2.800 | 4.000 | 3.233 | - | | Palmira (Valle del Cauca) | 2.400 | 3.200 | 2.825 | ++ | |
| Santa Bárbara (Antioquia) | 1.000 | 1.250 | 1.063 | + | | Pasto, El Potrerillo | 2.400 | 2.600 | 2.557 | ++ | |
| | | | | | | Pereira, La 41 | 2.400 | 3.000 | 2.667 | +++ | |
| | | | | | | Pereira, Mercasa | 2.800 | 3.200 | 2.933 | +++ | |
| Mango común | | | | | | Popayán, Plaza de mercado del barrio Bolívar | 2.514 | 3.200 | 2.855 | +++ | |
| Cali, Santa Elena | 1.800 | 2.000 | 1.900 | + | | Rionegro (Antioquia) | 2.500 | 3.000 | 2.750 | ++ | |
| Medellín, Central Mayorista de Antioquia | 1.400 | 1.800 | 1.645 | + | | San Gil (Santander) | 1.000 | 1.600 | 1.200 | - | |
| Medellín, Plaza Minorista "José María Villa" | 1.000 | 1.800 | 1.500 | - | | Socorro (Santander) | 1.200 | 1.200 | 1.200 | = | |
| Neiva, Surabastos | 1.200 | 1.400 | 1.300 | +++ | | Tibasosa (Boyacá), Coomproriente | 1.607 | 1.786 | 1.711 | + | |
| Santa Bárbara (Antioquia) | 1.000 | 1.400 | 1.163 | n.d. | | Tuluá (Valle del Cauca) | 2.400 | 3.000 | 2.733 | ++ | |
| | | | | | | Tunja, Complejo de Servicios del Sur | 1.786 | 2.143 | 1.925 | ++ | |
| | | | | | | Túquerres (Nariño) | 2.400 | 2.800 | 2.600 | + | |
| Mango de azúcar | | | | | | Villavicencio, CAV | 2.600 | 3.000 | 2.767 | + | |
| Barranquilla, Barranquillita | 2.000 | 2.000 | 2.000 | +++ | | Yopal (Casanare) | 1.600 | 1.600 | 1.600 | - | |
| Bogotá, D.C., Corabastos | 2.083 | 2.500 | 2.231 | ++ | | | | | | | |
| Bucaramanga, Centroabastos | 1.200 | 1.600 | 1.498 | ++ | | Mango Yulima | | | | | |
| Chiquinquirá (Boyacá) | 1.600 | 2.200 | 1.833 | n.d. | | Armenia, Mercar | 1.600 | 1.600 | 1.600 | - | |
| Duitama (Boyacá), Mercaplaza | 1.800 | 2.000 | 1.867 | ++ | | Florencia (Cauquetá) | 1.880 | 1.920 | 1.907 | n.d. | |
| Medellín, Central Mayorista de Antioquia | 1.500 | 2.000 | 1.690 | + | | Pereira, La 41 | 1.200 | 1.600 | 1.500 | - | |
| Medellín, Plaza Minorista "José María Villa" | 1.600 | 1.800 | 1.680 | - | | Pereira, Mercasa | 1.120 | 1.400 | 1.243 | + | |
| Tibasosa (Boyacá), Coomproriente | 1.800 | 2.000 | 1.925 | +++ | | Tunja, Complejo de Servicios del Sur | 1.429 | 1.607 | 1.448 | - | |
| Tunja, Complejo de Servicios del Sur | 1.600 | 1.800 | 1.667 | ++ | | | | | | | |
| Villavicencio, CAV | 2.240 | 2.600 | 2.437 | ++ | | Manzana nacional | | | | | |
| | | | | | | Bogotá, D.C., Corabastos | 4.000 | 4.750 | 4.406 | + | |
| Mango manzano | | | | | | Duitama (Boyacá), Mercaplaza | 3.636 | 3.636 | 3.636 | = | |
| Armenia, Mercar | 1.800 | 1.800 | 1.800 | - | | Medellín, Central Mayorista de Antioquia | 5.000 | 5.200 | 5.100 | + | |
| Florencia (Cauquetá) | 2.200 | 2.400 | 2.333 | ++ | | Tibasosa (Boyacá), Coomproriente | 3.636 | 4.091 | 3.807 | + | |
| Pereira, La 41 | 1.600 | 2.000 | 1.800 | ++ | | Tunja, Complejo de Servicios del Sur | 3.182 | 3.636 | 3.561 | + | |
| Pereira, Mercasa | 1.400 | 2.000 | 1.747 | ++ | | | | | | | |
| Tunja, Complejo de Servicios del Sur | 1.429 | 1.607 | 1.498 | + | | Manzana roja importada | | | | | |
| | | | | | | Arauca (Arauca) | 8.000 | 9.000 | 8.500 | = | |
| Mango reina | | | | | | Armenia, Mercar | 7.895 | 7.895 | 7.895 | - | |
| Armenia, Mercar | 1.600 | 1.600 | 1.600 | - | | Bogotá, D.C., Corabastos | 8.947 | 9.474 | 9.313 | + | |
| | | | | | | Bucaramanga, Centroabastos | 8.500 | 9.000 | 8.828 | + | |
| Mango Tommy | | | | | | Buenaventura (Valle del Cauca) | 8.526 | 8.842 | 8.684 | - | |
| Arauca (Arauca) | 2.727 | 3.182 | 2.909 | + | | Cali, Cavasa | 7.895 | 8.158 | 8.026 | = | |
| Armenia, Mercar | 1.800 | 1.800 | 1.800 | - | | Cali, Santa Elena | 7.895 | 8.421 | 8.202 | + | |
| Barranquilla, Barranquillita | 2.320 | 2.400 | 2.391 | + | | Cartagena, Bazurto | 8.421 | 9.263 | 8.877 | = | |
| Bogotá, D.C., Corabastos | 3.125 | 3.542 | 3.280 | + | | Cartago (Valle del Cauca) | 7.895 | 9.211 | 8.618 | + | |
| Bucaramanga, Centroabastos | 1.800 | 2.400 | 2.200 | ++ | | Cúcuta, Cenabastos | 8.750 | 9.750 | 9.063 | - | |
| Cali, Cavasa | 3.000 | 3.400 | 3.183 | ++ | | | | | | | |
| Cali, Santa Elena | 2.400 | 2.600 | 2.450 | + | | | | | | | |
| Cartago (Valle del Cauca) | 2.917 | 3.333 | 3.104 | ++ | | | | | | | |
| Chiquinquirá (Boyacá) | 1.786 | 1.964 | 1.868 | + | | | | | | | |

Cuadro 3. Mercados mayoristas. Precios de venta de frutas frescas (continuación)
2023 (6 al 12 de mayo)

| Productos y mercados | Pesos por kilogramo | | | | Tendencia | Productos y mercados | Pesos por kilogramo | | | | Tendencia |
|--|---------------------|--------|--------|--|-----------|--|---------------------|--------|--------|--|-----------|
| | Mínimo | Máximo | Medio | | | | Mínimo | Máximo | Medio | | |
| Manzana roja importada (continuación) | | | | | | Manzana royal gala importada (continuación) | | | | | |
| Duitama (Boyacá), Mercaplaza | 8.947 | 9.211 | 9.035 | | + | Tibasosa (Boyacá), Coomproriente | 6.842 | 7.895 | 7.368 | | + |
| Florencia (Caquetá) | 8.842 | 9.211 | 9.000 | | + | Tuluá (Valle del Cauca) | 7.368 | 7.684 | 7.539 | | - |
| La Unión (Nariño) | 7.368 | 7.895 | 7.632 | | - | Tunja, Complejo de Servicios del Sur | 6.842 | 7.632 | 7.222 | | - |
| Manizales, Centro Galerías | 7.895 | 8.421 | 8.114 | | - | Túquerres (Nariño) | 7.105 | 7.105 | 7.105 | | + |
| Medellín, Central Mayorista de Antioquia | 7.632 | 8.421 | 8.059 | | - | Valledupar, Mercado Nuevo | 7.000 | 7.500 | 7.250 | | - |
| Montería, Mercado del Sur | 8.947 | 9.474 | 9.254 | | - | Villavicencio, CAV | 7.368 | 7.895 | 7.588 | | = |
| Neiva, Surabastos | 8.842 | 10.316 | 9.482 | | + | Manzana verde importada | | | | | |
| Palmira (Valle del Cauca) | 7.895 | 8.421 | 8.158 | | + | Arauca (Arauca) | 11.000 | 11.667 | 11.333 | | + |
| Pamplona (Norte de Santander) | 9.000 | 9.000 | 9.000 | | = | Armenia, Mercar | 7.895 | 7.895 | 7.895 | | - |
| Pereira, La 41 | 7.368 | 7.895 | 7.763 | | + | Bogotá, D.C., Corabastos | 8.947 | 9.474 | 9.382 | | + |
| Pereira, Mercasa | 7.895 | 7.895 | 7.895 | | + | Bucaramanga, Centroabastos | 8.400 | 8.750 | 8.497 | | - |
| Popayán, Plaza de mercado del barrio Bolívar | 6.579 | 6.842 | 6.763 | | + | Buenaventura (Valle del Cauca) | 8.526 | 8.947 | 8.711 | | - |
| Rionegro (Antioquia) | 8.684 | 8.947 | 8.772 | | - | Cali, Cavasa | 7.895 | 8.158 | 8.026 | | - |
| San Gil (Santander) | 9.000 | 9.500 | 9.313 | | - | Cali, Santa Elena | 7.895 | 8.158 | 7.982 | | - |
| Sincelejo, Nuevo Mercado | 8.500 | 8.500 | 8.500 | | = | Cartagena, Bazurto | 8.421 | 9.263 | 8.877 | | - |
| Socorro (Santander) | 9.500 | 9.500 | 9.500 | | n.d. | Cartago (Valle del Cauca) | 8.053 | 8.684 | 8.382 | | + |
| Tibasosa (Boyacá), Coomproriente | 8.421 | 9.211 | 8.750 | | ++ | Chiquinquirá (Boyacá) | 8.421 | 9.211 | 8.816 | | + |
| Tuluá (Valle del Cauca) | 8.421 | 9.211 | 8.803 | | + | Cúcuta, Cenabastos | 8.500 | 9.000 | 8.833 | | + |
| Tunja, Complejo de Servicios del Sur | 6.842 | 7.632 | 7.310 | | - | Duitama (Boyacá), Mercaplaza | 8.947 | 9.211 | 9.123 | | + |
| Túquerres (Nariño) | 7.105 | 7.632 | 7.368 | | + | Florencia (Caquetá) | 9.105 | 9.474 | 9.281 | | + |
| Valledupar, Mercado Nuevo | 8.947 | 8.947 | 8.947 | | = | Ibagué, Plaza La 21 | 7.895 | 8.421 | 8.129 | | - |
| Villavicencio, CAV | 8.684 | 8.947 | 8.925 | | + | La Unión (Nariño) | 7.368 | 8.421 | 8.158 | | + |
| Yopal (Casanare) | 9.474 | 9.737 | 9.605 | | ++ | Manizales, Centro Galerías | 8.421 | 8.947 | 8.618 | | = |
| Manzana royal gala importada | | | | | | Medellín, Central Mayorista de Antioquia | 7.368 | 8.421 | 7.993 | | - |
| Arauca (Arauca) | 9.333 | 10.667 | 10.000 | | + | Montería, Mercado del Sur | 8.947 | 9.474 | 9.320 | | + |
| Armenia, Mercar | 7.368 | 7.368 | 7.368 | | - | Neiva, Surabastos | 8.842 | 9.211 | 8.996 | | + |
| Bogotá, D.C., Corabastos | 7.105 | 7.895 | 7.390 | | - | Palmira (Valle del Cauca) | 8.158 | 8.421 | 8.322 | | + |
| Bucaramanga, Centroabastos | 7.000 | 7.250 | 7.194 | | + | Pamplona (Norte de Santander) | 8.500 | 9.000 | 8.750 | | - |
| Cali, Cavasa | 6.579 | 6.842 | 6.727 | | - | Pasto, El Potrerillo | 7.895 | 8.684 | 8.224 | | + |
| Cali, Santa Elena | 6.842 | 7.105 | 6.930 | | - | Pereira, La 41 | 7.895 | 8.421 | 8.158 | | + |
| Cartago (Valle del Cauca) | 8.421 | 8.842 | 8.632 | | + | Pereira, Mercasa | 8.421 | 8.421 | 8.421 | | + |
| Chiquinquirá (Boyacá) | 7.368 | 7.895 | 7.544 | | + | Popayán, Plaza de mercado del barrio Bolívar | 7.895 | 8.421 | 8.092 | | - |
| Cúcuta, Cenabastos | 8.000 | 8.500 | 8.208 | | + | Rionegro (Antioquia) | 7.895 | 8.421 | 8.048 | | - |
| Duitama (Boyacá), Mercaplaza | 7.895 | 8.421 | 8.070 | | - | San Gil (Santander) | 8.500 | 8.500 | 8.500 | | = |
| Florencia (Caquetá) | 7.263 | 7.526 | 7.386 | | + | Sincelejo, Nuevo Mercado | 8.500 | 8.500 | 8.500 | | = |
| Ibagué, Plaza La 21 | 6.842 | 7.895 | 7.222 | | + | Socorro (Santander) | 8.500 | 8.500 | 8.500 | | - |
| Manizales, Centro Galerías | 6.842 | 7.368 | 7.171 | | = | Tibasosa (Boyacá), Coomproriente | 7.895 | 8.947 | 8.520 | | - |
| Medellín, Central Mayorista de Antioquia | 6.579 | 7.368 | 6.911 | | - | Tuluá (Valle del Cauca) | 8.842 | 9.211 | 9.013 | | + |
| Montería, Mercado del Sur | 7.895 | 8.947 | 8.509 | | - | Tunja, Complejo de Servicios del Sur | 7.368 | 8.421 | 8.070 | | - |
| Neiva, Surabastos | 7.158 | 8.158 | 7.583 | | + | Túquerres (Nariño) | 8.421 | 8.684 | 8.553 | | + |
| Palmira (Valle del Cauca) | 6.842 | 7.105 | 6.974 | | + | Valledupar, Mercado Nuevo | 8.947 | 8.947 | 8.947 | | = |
| Pamplona (Norte de Santander) | 8.500 | 9.000 | 8.750 | | + | Villavicencio, CAV | 8.421 | 8.947 | 8.882 | | + |
| Pasto, El Potrerillo | 6.842 | 7.368 | 7.061 | | + | Yopal (Casanare) | 9.737 | 10.000 | 9.868 | | + |
| Pereira, La 41 | 6.842 | 7.368 | 7.171 | | - | Maracuyá | | | | | |
| Pereira, Mercasa | 6.579 | 6.842 | 6.754 | | - | Arauca (Arauca) | 4.800 | 5.500 | 5.275 | | + |
| Popayán, Plaza de mercado del barrio Bolívar | 6.579 | 6.842 | 6.737 | | = | Armenia, Mercar | 3.000 | 3.200 | 3.067 | | = |
| Rionegro (Antioquia) | 6.842 | 7.368 | 7.061 | | + | Barranquilla, Granabastos | 4.000 | 4.500 | 4.275 | | - |
| San Gil (Santander) | 8.000 | 8.000 | 8.000 | | = | Bogotá, D.C., Corabastos | 3.400 | 5.200 | 4.094 | | - |
| Socorro (Santander) | 8.000 | 8.000 | 8.000 | | - | | | | | | |

Cuadro 3. Mercados mayoristas. Precios de venta de frutas frescas (continuación)
2023 (6 al 12 de mayo)

| Productos y mercados | Pesos por kilogramo | | | | Tendencia | Productos y mercados | Pesos por kilogramo | | | | Tendencia |
|--|---------------------|--------|-------|--|-----------|--|---------------------|--------|-------|--|-----------|
| | Mínimo | Máximo | Medio | | | | Mínimo | Máximo | Medio | | |
| Maracuyá (continuación) | | | | | | Melón Cantalup (continuación) | | | | | |
| Bucaramanga, Centroabastos | 4.000 | 5.333 | 4.672 | | + | Cali, Santa Elena | 2.300 | 2.500 | 2.375 | | - |
| Buenaventura (Valle del Cauca) | 4.700 | 4.800 | 4.783 | | - | Cartago (Valle del Cauca) | 3.200 | 3.500 | 3.333 | | + |
| Cali, Cavasa | 4.000 | 4.200 | 4.067 | | - | Chiquinquirá (Boyacá) | 1.591 | 2.045 | 1.818 | | +++ |
| Cali, Santa Elena | 4.000 | 4.300 | 4.200 | | + | Cúcuta, Cenabastos | 2.200 | 2.500 | 2.469 | | ++ |
| Cartago (Valle del Cauca) | 4.800 | 5.600 | 5.204 | | - | Duitama (Boyacá), Mercaplaza | 2.273 | 2.727 | 2.500 | | ++ |
| Chiquinquirá (Boyacá) | 4.500 | 5.000 | 4.875 | | + | Ibagué, Plaza La 21 | 1.800 | 2.200 | 2.031 | | - |
| Cúcuta, Cenabastos | 5.000 | 6.000 | 5.646 | | ++ | Manizales, Centro Galerías | 3.500 | 3.500 | 3.500 | | = |
| Duitama (Boyacá), Mercaplaza | 4.000 | 4.500 | 4.333 | | - | Medellín, Central Mayorista de Antioquia | 2.300 | 3.300 | 2.854 | | + |
| Ibagué, Plaza La 21 | 4.000 | 4.400 | 4.080 | | - | Neiva, Surabastos | 1.800 | 2.000 | 1.975 | | - |
| La Ceja (Antioquia) | 3.700 | 4.200 | 3.892 | | + | Palmira (Valle del Cauca) | 2.400 | 2.500 | 2.475 | | - |
| Manizales, Centro Galerías | 3.700 | 4.000 | 3.925 | | - | Pamplona (Norte de Santander) | 2.500 | 3.000 | 2.917 | | + |
| Medellín, Plaza Minorista "José María Villa" | 3.300 | 4.000 | 3.702 | | - | Pasto, El Potrerillo | 2.800 | 3.200 | 2.978 | | - |
| Palmira (Valle del Cauca) | 3.800 | 4.200 | 4.050 | | - | Pereira, Mercasa | 2.300 | 3.000 | 2.658 | | - |
| Pamplona (Norte de Santander) | 5.000 | 5.000 | 5.000 | | n.d. | San Gil (Santander) | 2.200 | 2.200 | 2.200 | | +++ |
| Pasto, El Potrerillo | 3.500 | 4.000 | 3.778 | | - | Santa Marta (Magdalena) | 1.000 | 1.600 | 1.310 | | - |
| Pereira, La 41 | 4.500 | 5.500 | 4.967 | | - | Socorro (Santander) | 2.000 | 2.200 | 2.100 | | = |
| Pereira, Mercasa | 4.300 | 5.000 | 4.650 | | - | Tibasosa (Boyacá), Coomproriente | 1.818 | 2.727 | 2.216 | | ++ |
| Popayán, Plaza de mercado del barrio Bolívar | 4.000 | 4.400 | 4.200 | | - | Tunja, Complejo de Servicios del Sur | 1.591 | 2.045 | 1.783 | | + |
| Rionegro (Antioquia) | 3.500 | 4.200 | 3.850 | | - | Valledupar, Mercado Nuevo | 1.200 | 1.600 | 1.378 | | - |
| San Gil (Santander) | 4.333 | 4.667 | 4.583 | | + | Villavicencio, CAV | 2.000 | 3.000 | 2.583 | | - |
| Socorro (Santander) | 4.333 | 4.333 | 4.333 | | = | | | | | | |
| Sonsón (Antioquia) | 3.200 | 3.500 | 3.350 | | - | Mora de Castilla | | | | | |
| Tibasosa (Boyacá), Coomproriente | 4.800 | 6.000 | 5.288 | | +++ | Arauca (Arauca) | 4.600 | 5.000 | 4.800 | | + |
| Tuluá (Valle del Cauca) | 4.000 | 5.500 | 4.900 | | - | Armenia, Mercar | 5.000 | 5.600 | 5.378 | | + |
| Tunja, Complejo de Servicios del Sur | 3.800 | 4.200 | 4.011 | | - | Barranquilla, Barranquillita | 4.960 | 6.400 | 5.537 | | ++ |
| Túquerres (Nariño) | 3.467 | 4.000 | 3.783 | | ++ | Barranquilla, Granabastos | 4.800 | 6.480 | 5.673 | | ++ |
| Villavicencio, CAV | 3.000 | 4.500 | 3.658 | | - | Bogotá, D.C., Corabastos | 3.333 | 5.000 | 4.223 | | - |
| Yopal (Casanare) | 4.000 | 4.300 | 4.150 | | n.d. | Bucaramanga, Centroabastos | 4.000 | 4.400 | 4.275 | | +++ |
| | | | | | | Buenaventura (Valle del Cauca) | 4.600 | 5.600 | 5.150 | | + |
| Maracuyá antioqueño | | | | | | Cali, Cavasa | 3.600 | 4.800 | 4.197 | | ++ |
| Medellín, Central Mayorista de Antioquia | 3.000 | 3.600 | 3.308 | | - | Cali, Santa Elena | 3.840 | 4.000 | 3.980 | | + |
| Montería, Mercado del Sur | 4.000 | 6.000 | 4.917 | | - | Cartagena, Bazurto | 4.800 | 5.200 | 4.927 | | +++ |
| Sincelejo, Nuevo Mercado | 3.800 | 4.000 | 3.967 | | - | Cartago (Valle del Cauca) | 3.800 | 4.600 | 4.200 | | + |
| | | | | | | Chiquinquirá (Boyacá) | 4.000 | 4.500 | 4.167 | | + |
| Maracuyá huilense | | | | | | Cúcuta, Cenabastos | 3.333 | 3.750 | 3.571 | | + |
| Florencia (Caquetá) | 3.600 | 3.600 | 3.600 | | - | Duitama (Boyacá), Mercaplaza | 3.200 | 3.400 | 3.300 | | + |
| Neiva, Surabastos | 3.600 | 4.480 | 4.077 | | - | Ibagué, Plaza La 21 | 4.200 | 4.500 | 4.328 | | + |
| | | | | | | Ipiales (Nariño), Ipiales somos todos | 3.125 | 3.500 | 3.313 | | - |
| Maracuyá santandereano | | | | | | Manizales, Centro Galerías | 5.000 | 5.500 | 5.217 | | + |
| Santa Marta (Magdalena) | 4.800 | 6.000 | 5.283 | | - | Medellín, Central Mayorista de Antioquia | 3.600 | 4.500 | 3.936 | | +++ |
| Valledupar, Mercabastos | 5.000 | 6.000 | 5.519 | | ++ | Montería, Mercado del Sur | 4.800 | 5.000 | 4.917 | | +++ |
| | | | | | | Neiva, Surabastos | 2.800 | 3.600 | 3.250 | | +++ |
| Maracuyá valluno | | | | | | Palmira (Valle del Cauca) | 3.600 | 4.240 | 3.950 | | + |
| Barranquilla, Barranquillita | 4.000 | 4.500 | 4.322 | | - | Pamplona (Norte de Santander) | 2.000 | 2.400 | 2.200 | | - |
| | | | | | | Pasto, El Potrerillo | 3.750 | 4.625 | 4.083 | | ++ |
| Melón Cantalup | | | | | | Pereira, La 41 | 4.200 | 4.500 | 4.425 | | - |
| Arauca (Arauca) | 3.500 | 3.500 | 3.500 | | - | Pereira, Mercasa | 4.500 | 5.000 | 4.700 | | ++ |
| Armenia, Mercar | 3.300 | 3.500 | 3.433 | | = | Popayán, Plaza de mercado del barrio Bolívar | 4.400 | 4.640 | 4.510 | | - |
| Bogotá, D.C., Corabastos | 1.500 | 2.000 | 1.730 | | - | San Gil (Santander) | 3.500 | 3.500 | 3.500 | | = |
| Bucaramanga, Centroabastos | 2.000 | 3.000 | 2.456 | | ++ | Santa Marta (Magdalena) | 3.840 | 4.400 | 4.160 | | + |
| Cali, Cavasa | 2.000 | 2.300 | 2.210 | | - | | | | | | |

Cuadro 3. Mercados mayoristas. Precios de venta de frutas frescas (continuación)
2023 (6 al 12 de mayo)

| Productos y mercados | Pesos por kilogramo | | | | Tendencia | Productos y mercados | Pesos por kilogramo | | | | Tendencia |
|--|---------------------|--------|-------|--|-----------|--|---------------------|--------|-------|--|-----------|
| | Mínimo | Máximo | Medio | | | | Mínimo | Máximo | Medio | | |
| Mora de Castilla (continuación) | | | | | | Naranja Valencia (continuación) | | | | | |
| Sincelejo, Nuevo Mercado | 4.400 | 5.000 | 4.700 | | ++ | Sincelejo, Nuevo Mercado | 1.875 | 2.250 | 2.003 | | + |
| Socorro (Santander) | 3.500 | 3.500 | 3.500 | | = | Tibasosa (Boyacá), Coomproriente | 2.400 | 2.800 | 2.667 | | ++ |
| Tibasosa (Boyacá), Coomproriente | 3.000 | 3.500 | 3.213 | | - | Tunja, Complejo de Servicios del Sur | 1.800 | 1.900 | 1.844 | | + |
| Tuluá (Valle del Cauca) | 4.000 | 4.400 | 4.253 | | + | Túquerres (Nariño) | 1.250 | 1.500 | 1.333 | | + |
| Tunja, Complejo de Servicios del Sur | 3.500 | 4.500 | 3.992 | | - | Valledupar, Mercabastos | 2.045 | 2.727 | 2.424 | | + |
| Valledupar, Mercabastos | 4.400 | 5.000 | 4.733 | | ++ | Villavicencio, CAV | 1.600 | 1.800 | 1.650 | | + |
| Villavicencio, CAV | 5.000 | 6.000 | 5.400 | | + | Yopal (Casanare) | 2.000 | 2.000 | 2.000 | | = |
| Yopal (Casanare) | 4.750 | 5.000 | 4.875 | | + | Papaya Maradol | | | | | |
| Naranja común | | | | | | Arauca (Arauca) | 2.500 | 3.000 | 2.750 | | = |
| Arauca (Arauca) | 2.326 | 2.500 | 2.386 | | + | Armenia, Mercar | 1.600 | 1.700 | 1.667 | | - |
| Chiquinquirá (Boyacá) | 833 | 1.000 | 944 | | + | Bucaramanga, Centroabastos | 1.800 | 2.500 | 2.269 | | +++ |
| Cúcuta, Cenabastos | 2.500 | 2.833 | 2.611 | | - | Buenaventura (Valle del Cauca) | 2.700 | 2.800 | 2.750 | | + |
| Montería, Mercado del Sur | 1.600 | 1.600 | 1.600 | | n.d. | Cali, Cavasa | 2.000 | 2.300 | 2.156 | | + |
| Neiva, Surabastos | 1.000 | 1.000 | 1.000 | | - | Cali, Santa Elena | 2.000 | 2.200 | 2.100 | | + |
| Santa Bárbara (Antioquia) | 667 | 667 | 667 | | - | Cartago (Valle del Cauca) | 1.500 | 1.800 | 1.650 | | - |
| Sonsón (Antioquia) | 900 | 1.000 | 965 | | - | Cúcuta, Cenabastos | 2.300 | 2.500 | 2.479 | | +++ |
| Tunja, Complejo de Servicios del Sur | 1.167 | 1.500 | 1.319 | | - | Cúcuta, La Nueva Sexta | 2.000 | 2.500 | 2.442 | | +++ |
| Naranja Sweet | | | | | | Duitama (Boyacá), Mercaplaza | 1.278 | 1.389 | 1.352 | | - |
| Armenia, Mercar | 1.200 | 1.300 | 1.250 | | = | Florencia (Caquetá) | 2.000 | 2.000 | 2.000 | | - |
| Armenia, Retiro | 1.100 | 1.300 | 1.217 | | - | Ipiales (Nariño), Ipiales somos todos | 2.500 | 2.800 | 2.617 | | + |
| Bogotá, D.C., Corabastos | 2.100 | 2.500 | 2.216 | | + | La Ceja (Antioquia) | 2.600 | 3.000 | 2.892 | | + |
| Cali, Cavasa | 1.200 | 1.500 | 1.342 | | ++ | La Unión (Nariño) | 3.500 | 4.000 | 3.875 | | = |
| Cali, Santa Elena | 1.200 | 1.300 | 1.248 | | + | Manizales, Centro Galerías | 2.000 | 2.200 | 2.100 | | + |
| Cartago (Valle del Cauca) | 1.480 | 1.760 | 1.590 | | +++ | Medellín, Central Mayorista de Antioquia | 2.500 | 2.700 | 2.575 | | + |
| Florencia (Caquetá) | 1.400 | 1.500 | 1.467 | | = | Neiva, Surabastos | 2.000 | 2.500 | 2.167 | | ++ |
| Ibagué, Plaza La 21 | 1.800 | 2.000 | 1.944 | | + | Palmira (Valle del Cauca) | 2.000 | 2.200 | 2.075 | | + |
| Neiva, Surabastos | 1.625 | 1.875 | 1.736 | | + | Pamplona (Norte de Santander) | 2.300 | 2.500 | 2.433 | | + |
| Pereira, La 41 | 1.800 | 2.300 | 1.967 | | ++ | Pasto, El Potrerillo | 1.833 | 2.083 | 2.056 | | - |
| Pereira, Mercasa | 1.500 | 2.000 | 1.842 | | + | Pereira, La 41 | 2.000 | 2.400 | 2.200 | | + |
| Popayán, Plaza de mercado del barrio Bolívar | 1.360 | 1.440 | 1.410 | | + | Pereira, Mercasa | 1.800 | 2.200 | 2.058 | | ++ |
| Tuluá (Valle del Cauca) | 1.760 | 2.000 | 1.843 | | +++ | Popayán, Plaza de mercado del barrio Bolívar | 1.800 | 2.100 | 1.913 | | - |
| Naranja Valencia | | | | | | Rionegro (Antioquia) | 2.600 | 3.000 | 2.775 | | - |
| Bogotá, D.C., Corabastos | 2.100 | 2.500 | 2.216 | | + | San Gil (Santander) | 1.250 | 1.500 | 1.350 | | + |
| Bucaramanga, Centroabastos | 1.600 | 2.000 | 1.880 | | ++ | Socorro (Santander) | 1.750 | 1.750 | 1.750 | | ++ |
| Bucaramanga, Mercados del centro | 1.600 | 1.680 | 1.627 | | = | Tibasosa (Boyacá), Coomproriente | 1.667 | 1.667 | 1.667 | | ++ |
| Buenaventura (Valle del Cauca) | 1.700 | 1.720 | 1.708 | | + | Tuluá (Valle del Cauca) | 1.400 | 1.600 | 1.513 | | - |
| Cartagena, Bazurto | 2.000 | 2.200 | 2.120 | | ++ | Tunja, Complejo de Servicios del Sur | 1.000 | 1.250 | 1.124 | | + |
| Cartago (Valle del Cauca) | 1.100 | 1.240 | 1.160 | | + | Papaya Paulina | | | | | |
| Duitama (Boyacá), Mercaplaza | 2.000 | 2.200 | 2.100 | | - | Bogotá, D.C., Corabastos | 1.556 | 1.944 | 1.677 | | ++ |
| Florencia (Caquetá) | 1.360 | 1.400 | 1.387 | | + | Bucaramanga, Centroabastos | 1.800 | 2.500 | 2.269 | | +++ |
| Ipiales (Nariño), Ipiales somos todos | 875 | 1.000 | 938 | | - | Ibagué, Plaza La 21 | 1.500 | 2.000 | 1.733 | | + |
| La Ceja (Antioquia) | 2.400 | 2.600 | 2.517 | | ++ | Medellín, Plaza Minorista "José María Villa" | 1.200 | 1.600 | 1.425 | | - |
| Manizales, Centro Galerías | 1.400 | 1.500 | 1.450 | | = | Neiva, Surabastos | 1.800 | 2.500 | 2.033 | | + |
| Medellín, Central Mayorista de Antioquia | 2.200 | 2.600 | 2.290 | | + | Valledupar, Mercado Nuevo | 1.000 | 1.300 | 1.117 | | + |
| Medellín, Plaza Minorista "José María Villa" | 2.000 | 2.500 | 2.179 | | + | Villavicencio, CAV | 850 | 1.150 | 1.000 | | ++ |
| Montería, Mercado del Sur | 2.000 | 2.500 | 2.146 | | + | Papaya tainung | | | | | |
| Pereira, Mercasa | 1.500 | 2.000 | 1.842 | | + | Bogotá, D.C., Corabastos | 2.200 | 2.400 | 2.294 | | - |
| Rionegro (Antioquia) | 2.400 | 2.600 | 2.483 | | + | Cartagena, Bazurto | 1.600 | 1.800 | 1.739 | | - |

Cuadro 3. Mercados mayoristas. Precios de venta de frutas frescas (continuación)
2023 (6 al 12 de mayo)

| Productos y mercados | Pesos por kilogramo | | | | Tendencia | Productos y mercados | Pesos por kilogramo | | | | Tendencia |
|--|---------------------|--------|-------|--|-----------|--|---------------------|--------|-------|--|-----------|
| | Mínimo | Máximo | Medio | | | | Mínimo | Máximo | Medio | | |
| Papaya tainung (continuación) | | | | | | Pera importada (continuación) | | | | | |
| Medellín, Central Mayorista de Antioquia | 1.700 | 2.200 | 1.892 | | + | Cúcuta, Cenabastos | 7.500 | 8.000 | 7.708 | | - |
| Medellín, Plaza Minorista "José María Villa" | 1.200 | 1.800 | 1.545 | | - | Florencia (Cauquetá) | 7.684 | 7.895 | 7.789 | | + |
| Montería, Mercado del Sur | 1.000 | 1.600 | 1.254 | | + | Ibagué, Plaza La 21 | 6.316 | 7.368 | 6.930 | | - |
| Sincelejo, Nuevo Mercado | 1.167 | 1.333 | 1.250 | | + | La Unión (Nariño) | 7.105 | 7.895 | 7.434 | | - |
| Villavicencio, CAV | 850 | 1.150 | 1.000 | | ++ | Manizales, Centro Galerías | 7.000 | 7.500 | 7.188 | | + |
| Patilla | | | | | | Medellín, Central Mayorista de Antioquia | 6.579 | 7.105 | 6.820 | | - |
| Armenia, Mercar | 1.700 | 1.800 | 1.767 | | = | Montería, Mercado del Sur | 7.895 | 8.421 | 8.070 | | = |
| Bogotá, D.C., Corabastos | 1.500 | 1.700 | 1.592 | | + | Neiva, Surabastos | 7.556 | 8.778 | 8.167 | | + |
| Bucaramanga, Centroabastos | 1.700 | 1.800 | 1.727 | | + | Palmira (Valle del Cauca) | 6.579 | 6.842 | 6.743 | | + |
| Cali, Cavasa | 2.000 | 2.200 | 2.104 | | ++ | Pamplona (Norte de Santander) | 8.000 | 8.000 | 8.000 | | + |
| Cali, Santa Elena | 1.600 | 1.800 | 1.667 | | + | Pasto, El Potrerillo | 6.842 | 7.368 | 7.105 | | = |
| Cartagena, Bazurto | 1.400 | 1.800 | 1.550 | | + | Pereira, La 41 | 6.500 | 6.500 | 6.500 | | = |
| Cartago (Valle del Cauca) | 1.700 | 2.000 | 1.875 | | + | Pereira, Mercasa | 6.500 | 7.000 | 6.625 | | + |
| Cúcuta, Cenabastos | 1.500 | 1.600 | 1.567 | | + | Popayán, Plaza de mercado del barrio Bolívar | 5.263 | 6.053 | 5.822 | | + |
| Ibagué, Plaza La 21 | 1.500 | 1.500 | 1.500 | | - | Rionegro (Antioquia) | 6.842 | 7.368 | 7.215 | | - |
| Medellín, Central Mayorista de Antioquia | 1.000 | 1.300 | 1.158 | | + | San Gil (Santander) | 7.500 | 7.500 | 7.500 | | - |
| Medellín, Plaza Minorista "José María Villa" | 1.000 | 1.400 | 1.213 | | - | Sincelejo, Nuevo Mercado | 6.800 | 7.500 | 7.175 | | n.d. |
| Montería, Mercado del Sur | 1.400 | 1.500 | 1.472 | | + | Socorro (Santander) | 7.500 | 7.750 | 7.625 | | n.d. |
| Palmira (Valle del Cauca) | 1.700 | 2.200 | 1.963 | | ++ | Tibasosa (Boyacá), Coomprorente | 6.316 | 7.632 | 6.908 | | + |
| Pasto, El Potrerillo | 2.000 | 2.500 | 2.256 | | ++ | Tuluá (Valle del Cauca) | 7.053 | 7.474 | 7.237 | | - |
| Pereira, La 41 | 1.900 | 2.000 | 1.975 | | + | Valledupar, Mercado Nuevo | 7.000 | 7.500 | 7.250 | | + |
| Pereira, Mercasa | 1.600 | 2.000 | 1.850 | | ++ | Villavicencio, CAV | 6.500 | 7.000 | 6.792 | | + |
| Popayán, Plaza de mercado del barrio Bolívar | 1.700 | 2.100 | 1.925 | | ++ | Yopal (Casanare) | 7.000 | 7.000 | 7.000 | | = |
| Rionegro (Antioquia) | 1.500 | 1.800 | 1.667 | | + | Pera nacional | | | | | |
| San Gil (Santander) | 1.800 | 1.800 | 1.800 | | = | Bogotá, D.C., Corabastos | 1.826 | 2.174 | 2.068 | | ++ |
| Sincelejo, Nuevo Mercado | 1.500 | 1.500 | 1.500 | | n.d. | Bucaramanga, Centroabastos | 1.600 | 2.000 | 1.800 | | - |
| Socorro (Santander) | 1.600 | 1.700 | 1.650 | | - | Chiquinquirá (Boyacá) | 1.400 | 1.800 | 1.633 | | + |
| Tuluá (Valle del Cauca) | 1.700 | 2.100 | 1.842 | | + | Duitama (Boyacá), Mercaplaza | 1.957 | 1.957 | 1.957 | | + |
| Tunja, Complejo de Servicios del Sur | 1.600 | 1.800 | 1.689 | | - | Medellín, Central Mayorista de Antioquia | 2.083 | 2.292 | 2.137 | | - |
| Valledupar, Mercado Nuevo | 1.400 | 1.400 | 1.400 | | n.d. | San Gil (Santander) | 2.000 | 2.800 | 2.300 | | +++ |
| Villavicencio, CAV | 1.800 | 2.000 | 1.850 | | = | Socorro (Santander) | 2.200 | 2.200 | 2.200 | | + |
| Patilla baby | | | | | | Tibasosa (Boyacá), Coomprorente | 1.600 | 2.000 | 1.825 | | + |
| Bogotá, D.C., Corabastos | 2.000 | 2.200 | 2.071 | | - | Tunja, Complejo de Servicios del Sur | 1.522 | 1.957 | 1.715 | | + |
| Bucaramanga, Centroabastos | 2.000 | 2.100 | 2.033 | | = | Villavicencio, CAV | 1.875 | 2.292 | 2.083 | | + |
| Cali, Cavasa | 2.000 | 2.200 | 2.117 | | - | Piña gold | | | | | |
| Chiquinquirá (Boyacá) | 2.300 | 2.300 | 2.300 | | = | Armenia, Mercar | 2.500 | 2.600 | 2.533 | | = |
| Medellín, Central Mayorista de Antioquia | 2.800 | 3.200 | 3.017 | | - | Bogotá, D.C., Corabastos | 2.000 | 2.182 | 2.091 | | - |
| Pereira, Mercasa | 2.300 | 2.800 | 2.533 | | - | Bucaramanga, Centroabastos | 1.800 | 1.900 | 1.850 | | = |
| Tunja, Complejo de Servicios del Sur | 2.500 | 2.500 | 2.500 | | n.d. | Buenaventura (Valle del Cauca) | 3.000 | 3.200 | 3.083 | | - |
| Pera importada | | | | | | Cali, Cavasa | 2.500 | 2.600 | 2.556 | | - |
| Armenia, Mercar | 7.368 | 7.368 | 7.368 | | - | Cali, Santa Elena | 2.200 | 2.400 | 2.238 | | = |
| Bogotá, D.C., Corabastos | 6.650 | 7.250 | 6.915 | | + | Cartagena, Bazurto | 2.300 | 2.500 | 2.433 | | - |
| Bucaramanga, Centroabastos | 7.000 | 7.500 | 7.313 | | + | Cartago (Valle del Cauca) | 2.600 | 2.900 | 2.725 | | + |
| Buenaventura (Valle del Cauca) | 7.158 | 7.368 | 7.263 | | + | Chiquinquirá (Boyacá) | 1.750 | 2.000 | 1.913 | | + |
| Cali, Cavasa | 6.579 | 6.842 | 6.721 | | + | Cúcuta, Cenabastos | 2.400 | 2.600 | 2.531 | | ++ |
| Cali, Santa Elena | 6.579 | 6.842 | 6.711 | | - | Duitama (Boyacá), Mercaplaza | 2.300 | 2.400 | 2.350 | | + |
| Cartagena, Bazurto | 6.842 | 7.895 | 7.544 | | + | Ibagué, Plaza La 21 | 2.500 | 2.700 | 2.589 | | + |
| Cartago (Valle del Cauca) | 6.211 | 6.947 | 6.553 | | + | La Unión (Nariño) | 3.500 | 4.000 | 3.750 | | = |
| | | | | | | Manizales, Centro Galerías | 2.000 | 2.600 | 2.267 | | + |

Cuadro 3. Mercados mayoristas. Precios de venta de frutas frescas (continuación)
2023 (6 al 12 de mayo)

| Productos y mercados | Pesos por kilogramo | | | | Tendencia | Productos y mercados | Pesos por kilogramo | | | | Tendencia |
|--|---------------------|--------|--------|--|-----------|--|---------------------|--------|-------|--|-----------|
| | Mínimo | Máximo | Medio | | | | Mínimo | Máximo | Medio | | |
| Piña gold (continuación) | | | | | | Tangelo | | | | | |
| Medellín, Central Mayorista de Antioquia | 2.200 | 2.800 | 2.504 | | ++ | Bogotá, D.C., Corabastos | 2.800 | 3.600 | 3.183 | | +++ |
| Medellín, Plaza Minorista "José María Villa" | 1.500 | 2.000 | 1.823 | | ++ | Bucaramanga, Centroabastos | 2.400 | 3.200 | 2.800 | | ++ |
| Montería, Mercado del Sur | 2.200 | 2.500 | 2.386 | | + | Cartago (Valle del Cauca) | 2.100 | 2.600 | 2.417 | | ++ |
| Neiva, Surabastos | 2.500 | 3.000 | 2.669 | | - | Manizales, Centro Galerías | 2.000 | 2.200 | 2.067 | | = |
| Palmira (Valle del Cauca) | 2.400 | 2.600 | 2.513 | | - | Medellín, Central Mayorista de Antioquia | 3.000 | 3.700 | 3.294 | | n.d. |
| Pasto, El Potrerillo | 2.000 | 2.300 | 2.122 | | + | Pereira, Mercasa | 2.000 | 2.500 | 2.100 | | + |
| Pereira, La 41 | 2.500 | 3.200 | 2.917 | | - | Tibasosa (Boyacá), Coomproriente | 2.800 | 3.600 | 3.275 | | ++ |
| Pereira, Mercasa | 2.400 | 2.600 | 2.467 | | = | Tunja, Complejo de Servicios del Sur | 2.400 | 3.200 | 2.733 | | + |
| Rionegro (Antioquia) | 2.700 | 3.000 | 2.867 | | ++ | Villavicencio, CAV | 2.609 | 3.043 | 2.790 | | + |
| San Gil (Santander) | 1.944 | 1.944 | 1.944 | | + | Tomate de árbol | | | | | |
| Santa Marta (Magdalena) | 2.000 | 2.000 | 2.000 | | ++ | Arauca (Arauca) | 4.091 | 4.455 | 4.239 | | + |
| Sincelejo, Nuevo Mercado | 2.800 | 2.800 | 2.800 | | = | Armenia, Mercar | 2.800 | 3.000 | 2.933 | | = |
| Socorro (Santander) | 1.667 | 1.944 | 1.806 | | - | Barranquilla, Barranquillita | 3.300 | 3.500 | 3.408 | | + |
| Tibasosa (Boyacá), Coomproriente | 2.500 | 2.600 | 2.513 | | - | Barranquilla, Granabastos | 3.300 | 3.700 | 3.458 | | + |
| Tuluá (Valle del Cauca) | 2.300 | 2.600 | 2.450 | | + | Bogotá, D.C., Corabastos | 3.000 | 3.400 | 3.188 | | + |
| Tunja, Complejo de Servicios del Sur | 1.650 | 1.900 | 1.744 | | - | Bucaramanga, Centroabastos | 3.400 | 3.600 | 3.517 | | ++ |
| Valledupar, Mercado Nuevo | 2.300 | 2.600 | 2.500 | | + | Buenaventura (Valle del Cauca) | 3.700 | 4.300 | 4.000 | | ++ |
| Piña manzana | | | | | | Cali, Cavasa | 3.200 | 3.600 | 3.454 | | ++ |
| Cali, Santa Elena | 1.900 | 2.000 | 1.983 | | = | Cali, Santa Elena | 3.400 | 3.800 | 3.550 | | + |
| Popayán, Plaza de mercado del barrio Bolívar | 2.600 | 2.800 | 2.625 | | - | Cartagena, Bazurto | 3.600 | 4.000 | 3.861 | | ++ |
| Piña perolera | | | | | | Cartago (Valle del Cauca) | 3.300 | 3.600 | 3.446 | | + |
| Barranquilla, Barranquillita | 2.400 | 2.480 | 2.417 | | - | Chiquinquirá (Boyacá) | 2.800 | 3.200 | 2.950 | | + |
| Barranquilla, Granabastos | 2.200 | 2.320 | 2.274 | | - | Cúcuta, Cenabastos | 3.800 | 4.000 | 3.900 | | = |
| Bogotá, D.C., Corabastos | 1.467 | 1.667 | 1.550 | | - | Duitama (Boyacá), Mercaplaza | 3.200 | 3.200 | 3.200 | | + |
| Bucaramanga, Centroabastos | 1.267 | 1.600 | 1.477 | | - | El Santuario (Antioquia) | 2.700 | 3.100 | 2.850 | | + |
| Chiquinquirá (Boyacá) | 1.333 | 1.500 | 1.417 | | + | Florencia (Caquetá) | 3.840 | 4.000 | 3.947 | | + |
| Cúcuta, Cenabastos | 2.000 | 2.167 | 2.069 | | - | Ibagué, Plaza La 21 | 3.200 | 3.600 | 3.244 | | - |
| Duitama (Boyacá), Mercaplaza | 1.667 | 1.667 | 1.667 | | = | Ipiales (Nariño), Ipiales somos todos | 3.400 | 3.600 | 3.467 | | + |
| Florencia (Caquetá) | 1.964 | 2.143 | 2.083 | | = | La Ceja (Antioquia) | 2.600 | 3.200 | 2.842 | | + |
| Montería, Mercado del Sur | 1.400 | 1.400 | 1.400 | | n.d. | La Unión (Antioquia) | 2.500 | 2.600 | 2.550 | | = |
| Pamplona (Norte de Santander) | 1.833 | 2.000 | 1.972 | | ++ | Manizales, Centro Galerías | 3.000 | 3.120 | 3.065 | | - |
| San Gil (Santander) | 1.333 | 1.333 | 1.333 | | - | Medellín, Central Mayorista de Antioquia | 2.800 | 3.600 | 3.300 | | ++ |
| Sincelejo, Nuevo Mercado | 1.800 | 1.920 | 1.860 | | + | Medellín, Plaza Minorista "José María Villa" | 3.000 | 3.500 | 3.256 | | + |
| Socorro (Santander) | 1.167 | 1.167 | 1.167 | | n.d. | Montería, Mercado del Sur | 3.200 | 3.600 | 3.467 | | ++ |
| Tibasosa (Boyacá), Coomproriente | 1.333 | 1.500 | 1.404 | | - | Neiva, Surabastos | 3.080 | 3.600 | 3.268 | | - |
| Tunja, Complejo de Servicios del Sur | 1.667 | 1.833 | 1.722 | | + | Palmira (Valle del Cauca) | 3.300 | 3.400 | 3.363 | | + |
| Valledupar, Mercabastos | 2.000 | 2.400 | 2.167 | | - | Pamplona (Norte de Santander) | 3.333 | 3.750 | 3.611 | | n.d. |
| Pitahaya | | | | | | Pasto, El Potrerillo | 2.800 | 3.200 | 3.033 | | + |
| Arauca (Arauca) | 8.500 | 15.000 | 12.375 | | +++ | Peñol (Antioquia) | 2.400 | 2.800 | 2.542 | | + |
| Bucaramanga, Centroabastos | 10.000 | 12.000 | 11.333 | | +++ | Pereira, La 41 | 2.800 | 3.200 | 3.067 | | - |
| Chiquinquirá (Boyacá) | 14.000 | 15.000 | 14.500 | | n.d. | Pereira, Mercasa | 3.200 | 3.500 | 3.400 | | + |
| Cúcuta, Cenabastos | 10.000 | 10.000 | 10.000 | | = | Popayán, Plaza de mercado del barrio Bolívar | 2.400 | 2.800 | 2.590 | | ++ |
| Medellín, Central Mayorista de Antioquia | 11.000 | 15.000 | 13.208 | | +++ | Rionegro (Antioquia) | 2.600 | 3.000 | 2.750 | | + |
| Neiva, Surabastos | 13.000 | 13.000 | 13.000 | | +++ | San Gil (Santander) | 3.200 | 3.600 | 3.400 | | = |
| Pereira, Mercasa | 13.000 | 16.000 | 14.667 | | +++ | San Vicente (Antioquia) | 2.600 | 2.800 | 2.700 | | + |
| Tibasosa (Boyacá), Coomproriente | 10.000 | 12.000 | 10.333 | | ++ | Santa Marta (Magdalena) | 3.600 | 3.600 | 3.600 | | - |
| Tunja, Complejo de Servicios del Sur | 7.500 | 8.500 | 7.972 | | - | Sincelejo, Nuevo Mercado | 3.040 | 3.520 | 3.243 | | + |
| Villavicencio, CAV | 10.000 | 14.000 | 12.833 | | +++ | Socorro (Santander) | 3.200 | 3.200 | 3.200 | | - |
| | | | | | | Sonsón (Antioquia) | 2.500 | 2.600 | 2.550 | | + |
| | | | | | | Tibasosa (Boyacá), Coomproriente | 3.000 | 3.200 | 3.150 | | - |

Cuadro 3. Mercados mayoristas. Precios de venta de frutas frescas (conclusión)
2023 (6 al 12 de mayo)

| Productos y mercados | Pesos por kilogramo | | | | Tendencia | Productos y mercados | Pesos por kilogramo | | | | Tendencia |
|--|---------------------|--------|--------|--|-----------|--|---------------------|--------|--------|--|-----------|
| | Mínimo | Máximo | Medio | | | | Mínimo | Máximo | Medio | | |
| Tomate de árbol (continuación) | | | | | | Uva Isabela (continuación) | | | | | |
| Tuluá (Valle del Cauca) | 3.100 | 3.600 | 3.313 | | + | San Gil (Santander) | 4.800 | 4.800 | 4.800 | | = |
| Tunja, Complejo de Servicios del Sur | 2.800 | 3.200 | 2.942 | | + | Sincelejo, Nuevo Mercado | 5.000 | 5.600 | 5.167 | | + |
| Túquerres (Nariño) | 2.333 | 2.667 | 2.514 | | + | Socorro (Santander) | 4.800 | 4.800 | 4.800 | | = |
| Valledupar, Mercabastos | 3.600 | 3.800 | 3.767 | | ++ | Tibasosa (Boyacá), Coomprorente | 2.800 | 3.440 | 3.090 | | ++ |
| Villavicencio, CAV | 3.400 | 4.000 | 3.717 | | + | Tuluá (Valle del Cauca) | 2.800 | 3.200 | 2.960 | | + |
| Yopal (Casanare) | 3.600 | 3.680 | 3.640 | | = | Tunja, Complejo de Servicios del Sur | 2.800 | 4.000 | 3.396 | | ++ |
| Uchuva con cáscara | | | | | | Túquerres (Nariño) | 3.200 | 3.600 | 3.467 | | ++ |
| Bogotá, D.C., Corabastos | 4.400 | 4.800 | 4.503 | | - | Villavicencio, CAV | 3.750 | 4.667 | 4.285 | | ++ |
| Cúcuta, Cenabastos | 6.000 | 6.500 | 6.298 | | + | Yopal (Casanare) | 4.000 | 4.000 | 4.000 | | = |
| Ibagué, Plaza La 21 | 4.000 | 4.000 | 4.000 | | + | Uva red globe nacional | | | | | |
| Medellín, Central Mayorista de Antioquia | 4.000 | 4.500 | 4.210 | | + | Armenia, Mercar | 8.400 | 9.600 | 8.978 | | - |
| Uva importada | | | | | | Bogotá, D.C., Corabastos | 5.500 | 7.222 | 6.374 | | ++ |
| Arauca (Arauca) | 14.750 | 18.125 | 16.188 | | + | Bucaramanga, Centroabastos | 6.667 | 7.222 | 6.901 | | + |
| Bogotá, D.C., Corabastos | 14.375 | 15.625 | 14.863 | | - | Cali, Cavasa | 6.111 | 6.667 | 6.421 | | + |
| Bucaramanga, Centroabastos | 15.000 | 15.625 | 15.156 | | + | Cali, Santa Elena | 5.867 | 6.133 | 5.911 | | + |
| Cali, Cavasa | 12.941 | 13.529 | 13.027 | | - | Cartagena, Bazurto | 6.500 | 7.500 | 6.967 | | ++ |
| Cali, Santa Elena | 12.941 | 13.529 | 13.039 | | - | Cartago (Valle del Cauca) | 5.700 | 6.200 | 5.950 | | + |
| Cúcuta, Cenabastos | 15.000 | 16.250 | 15.625 | | = | Ibagué, Plaza La 21 | 6.560 | 6.800 | 6.720 | | ++ |
| Medellín, Central Mayorista de Antioquia | 12.500 | 15.000 | 13.620 | | - | Manizales, Centro Galerías | 5.600 | 6.000 | 5.800 | | ++ |
| San Gil (Santander) | 16.875 | 17.500 | 17.188 | | = | Medellín, Central Mayorista de Antioquia | 5.778 | 6.444 | 6.185 | | + |
| Socorro (Santander) | 16.250 | 16.250 | 16.250 | | = | Montería, Mercado del Sur | 6.111 | 7.222 | 6.497 | | - |
| Valledupar, Mercado Nuevo | 14.375 | 15.625 | 15.000 | | - | Pereira, Mercasa | 5.800 | 6.000 | 5.933 | | + |
| Villavicencio, CAV | 12.500 | 15.625 | 14.271 | | - | Popayán, Plaza de mercado del barrio Bolívar | 4.632 | 4.895 | 4.743 | | + |
| Uva Isabela | | | | | | San Gil (Santander) | 7.273 | 7.273 | 7.273 | | = |
| Arauca (Arauca) | 3.600 | 4.400 | 3.900 | | + | Socorro (Santander) | 7.273 | 7.273 | 7.273 | | - |
| Armenia, Mercar | 3.965 | 3.965 | 3.965 | | - | Tuluá (Valle del Cauca) | 5.800 | 6.000 | 5.933 | | - |
| Bogotá, D.C., Corabastos | 3.822 | 4.444 | 4.223 | | + | Villavicencio, CAV | 5.455 | 6.875 | 6.396 | | + |
| Bucaramanga, Centroabastos | 3.200 | 4.000 | 3.620 | | ++ | Uva roja | | | | | |
| Cali, Cavasa | 2.400 | 3.200 | 2.857 | | - | Duitama (Boyacá), Mercaplaza | 4.000 | 4.160 | 4.080 | | - |
| Cali, Santa Elena | 2.400 | 2.560 | 2.507 | | + | Florencia (Cauquetá) | 9.500 | 10.000 | 9.667 | | - |
| Chiquinquirá (Boyacá) | 3.600 | 5.000 | 4.170 | | ++ | Ipiales (Nariño), Ipiales somos todos | 5.000 | 5.333 | 5.083 | | - |
| Cúcuta, Cenabastos | 5.000 | 5.200 | 5.047 | | + | Neiva, Surabastos | 7.500 | 8.500 | 7.813 | | ++ |
| Duitama (Boyacá), Mercaplaza | 3.360 | 3.360 | 3.360 | | - | Pereira, Mercasa | 11.111 | 12.222 | 11.852 | | = |
| Ibagué, Plaza La 21 | 3.200 | 4.000 | 3.520 | | ++ | Sincelejo, Nuevo Mercado | 5.500 | 6.000 | 5.800 | | +++ |
| Ipiales (Nariño), Ipiales somos todos | 3.040 | 3.200 | 3.120 | | - | Tibasosa (Boyacá), Coomprorente | 3.600 | 4.400 | 4.100 | | ++ |
| La Unión (Nariño) | 3.600 | 4.400 | 3.900 | | - | Túquerres (Nariño) | 5.000 | 5.556 | 5.370 | | + |
| Medellín, Central Mayorista de Antioquia | 3.600 | 4.600 | 4.117 | | + | Uva verde | | | | | |
| Neiva, Surabastos | 2.250 | 2.250 | 2.250 | | +++ | Bogotá, D.C., Corabastos | 6.667 | 7.222 | 6.962 | | + |
| Palmira (Valle del Cauca) | 2.400 | 2.560 | 2.500 | | + | Cartago (Valle del Cauca) | 7.040 | 7.200 | 7.160 | | - |
| Pamplona (Norte de Santander) | 4.000 | 4.000 | 4.000 | | = | Medellín, Central Mayorista de Antioquia | 6.889 | 7.222 | 7.111 | | n.d. |
| Pasto, El Potrerillo | 3.200 | 3.760 | 3.507 | | ++ | Neiva, Surabastos | 8.500 | 8.500 | 8.500 | | + |
| Popayán, Plaza de mercado del barrio Bolívar | 2.720 | 2.880 | 2.790 | | - | Zapote | | | | | |
| Rionegro (Antioquia) | 4.400 | 5.000 | 4.600 | | + | Montería, Mercado del Sur | 4.000 | 5.000 | 4.389 | | - |

TENDENCIAS

| | | | |
|-------------------------------|-----------------------------|-----------------------------|-------------------------|
| --- | - | + | +++ |
| Variación mayor al -20 % | Variación entre 0 % y -10 % | Variación entre 0 % y 10 % | Variación mayor al 20 % |
| -- | = | ++ | n. d. |
| Variación entre -10 % y -20 % | Variación igual a 0 % | Variación entre 10 % y 20 % | No determinado |

TUBÉRCULOS, RAÍCES Y PLÁTANOS

Aumentó la producción de papa capira

Esta semana el precio de la papa capira bajó en veinte de los veintiocho mercados en los que se comercializó. Este comportamiento se dio por el aumento de las cosechas en las zonas de cultivo de La Unión, Marinilla, El Carmen de Viboral, San Pedro de los Milagros, San Vicente Ferrer, Sonsón, Abejorral (Antioquia), Totoró, Puracé (Cauca), Pasca (Cundinamarca), Iles, Pupiales, Pasto e Ipiales (Nariño). En Popayán y Montería, por ejemplo, el kilo se vendió a \$1.218 y a \$1.783, respectivamente, un 20,71%, en promedio, menos.

Otros productos que tuvieron una tendencia a la baja fueron las papas criolla limpia, única y nevada y la yuca ICA. En cuanto a la papa criolla limpia, por ejemplo, la cotización descendió en treinta y cuatro mercados en los que se comercializó, por el mayor abastecimiento de producto procedente de Sonsón, El Santuario, San Vicente Ferrer, La Unión, El Carmen de Viboral (Antioquia), Ipiales Túquerres (Nariño), Mutiscua, Pamplona (Norte de Santander), Tuluá (Valle del Cauca), Sogamoso y Tunja (Boyacá).

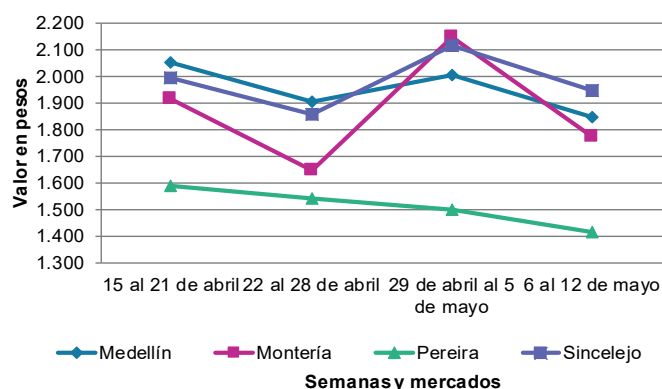
Para continuar, la cotización de la papa única descendió en quince de los veintidós mercados en los que se cotizó. Esto se debió a la mayor oferta de esta variedad por la salida de cosechas en Chitagá (Norte de Santander), Cerrito (Santander), Ipiales, Iles, Pupiales, Pasto (Nariño), Totoró, Silvia (Cauca) y Tunja (Boyacá).

Del mismo modo, la cotización de papa nevada presentó un descenso en su cotización en siete de los ocho mercados donde se negoció esta semana. Las fuentes afirmaron que este comportamiento se dio por la mayor disponibilidad del tubérculo oriundo de El Santuario, Sonsón, Marinilla, El Peñol, San Vicente Ferrer y El Carmen de Viboral (Antioquia). En Medellín, por ejemplo, la caída superó el 9,00%, ofreciéndose el kilo a \$2.104.

En cuanto a la yuca ICA, su cotización bajó en nueve de los catorce mercados donde se comercializó. Esta tendencia ocurrió por la mayor producción de algunos cultivos ubicados en La Tebaida, Córdoba, Montenegro, Quimbaya, Calarcá y Armenia (Quindío).

En contraste, subieron los precios mayoristas de la arracacha amarilla en catorce de los veinte mercados donde se negoció. Esto sucedió como consecuencia de las menores cosechas y recolecciones en las zonas de producción de Mutiscua, Cucutilla, Chitagá, Pamplona (Norte de Santander), Suratá, El Playón (Santander), Ramiriquí, Boyacá, Jenesano, Ventaquemada (Boyacá), El Dovio (Valle del Cauca) y Cajamarca (Tolima). En Cúcuta, por ejemplo, la cotización subió 23,72% y se transó a \$5.175 el kilo.

Gráfico 7. Comportamiento de los precios de la papa capira 2023 (15 de abril al 12 de mayo)



Fuente: DANE, SIPSA.

Cuadro 4. Mercados mayoristas. Precios de venta de tubérculos, raíces y plátanos 2023 (6 al 12 de mayo)

| Productos y mercados | Pesos por kilogramo | | | | Tendencia | Productos y mercados | Pesos por kilogramo | | | | Tendencia |
|--|---------------------|--------|-------|--|-----------|--|---------------------|--------|-------|--|-----------|
| | Mínimo | Máximo | Medio | | | | Mínimo | Máximo | Medio | | |
| Arracacha amarilla | | | | | | Papa Betina | | | | | |
| Arauca (Arauca) | 5.000 | 5.200 | 5.100 | | + | Ipiales (Nariño), Centro de acopio | 700 | 800 | 733 | | - |
| Bogotá, D.C., Corabastos | 3.167 | 4.667 | 3.713 | | - | Tunja, Complejo de Servicios del Sur | 1.300 | 1.400 | 1.325 | | + |
| Bucaramanga, Centroabastos | 4.400 | 4.800 | 4.588 | | ++ | Papa capira | | | | | |
| Buenaventura (Valle del Cauca) | 4.640 | 4.800 | 4.720 | | + | Buenaventura (Valle del Cauca) | 1.280 | 1.400 | 1.340 | | + |
| Cali, Cavasa | 3.833 | 4.000 | 3.958 | | ++ | Cali, Cavasa | 1.000 | 1.200 | 1.113 | | + |
| Cali, Santa Elena | 3.667 | 3.833 | 3.750 | | + | Cali, Santa Elena | 1.100 | 1.200 | 1.145 | | - |
| Chiquinquirá (Boyacá) | 4.000 | 4.333 | 4.139 | | + | Cartago (Valle del Cauca) | 1.080 | 1.100 | 1.090 | | - |
| Cúcuta, Cenabastos | 4.800 | 5.400 | 5.175 | | +++ | El Carmen de Viboral (Antioquia) | 1.500 | 1.700 | 1.600 | | - |
| Duitama (Boyacá), Mercaplaza | 4.167 | 4.333 | 4.278 | | + | El Santuario (Antioquia) | 1.500 | 1.700 | 1.617 | | = |
| Florencia (Cauquetá) | 3.360 | 3.520 | 3.456 | | - | Ipiales (Nariño), Centro de acopio | 800 | 1.000 | 900 | | - |
| Ibagué, Plaza La 21 | 3.200 | 3.520 | 3.253 | | - | Ipiales (Nariño), Ipiales somos todos | 900 | 960 | 920 | | - |
| Neiva, Surabastos | 3.840 | 4.480 | 4.040 | | + | La Ceja (Antioquia) | 2.000 | 2.300 | 2.117 | | - |
| Palmira (Valle del Cauca) | 3.833 | 4.333 | 4.069 | | + | La Unión (Antioquia) | 1.600 | 1.700 | 1.650 | | - |
| Pamplona (Norte de Santander) | 4.400 | 5.600 | 5.267 | | +++ | Manizales, Centro Galerías | 1.400 | 1.600 | 1.473 | | + |
| Popayán, Plaza de mercado del barrio Bolívar | 3.400 | 3.480 | 3.435 | | - | Marinilla (Antioquia) | 1.500 | 1.700 | 1.567 | | - |
| San Gil (Santander) | 4.000 | 4.240 | 4.147 | | + | Medellín, Central Mayorista de Antioquia | 1.700 | 2.000 | 1.844 | | - |
| Tibasosa (Boyacá), Coomproriente | 4.000 | 4.333 | 4.104 | | + | Medellín, Plaza Minorista "José María Villa" | 1.600 | 1.850 | 1.748 | | - |
| Tunja, Complejo de Servicios del Sur | 3.000 | 4.000 | 3.333 | | + | Montería, Mercado del Sur | 1.700 | 1.800 | 1.783 | | - |
| Villavicencio, CAV | 3.800 | 5.400 | 4.633 | | - | Palmira (Valle del Cauca) | 1.100 | 1.200 | 1.170 | | - |
| Yopal (Casanare) | 4.500 | 4.550 | 4.525 | | = | Pasto, El Potrerillo | 900 | 1.040 | 993 | | + |
| Arracacha blanca | | | | | | Peñol (Antioquia) | 1.400 | 2.000 | 1.750 | | - |
| Armenia, Mercar | 2.500 | 2.833 | 2.667 | | - | Pereira, La 41 | 1.300 | 1.560 | 1.415 | | - |
| Cartago (Valle del Cauca) | 4.000 | 4.083 | 4.014 | | + | Pereira, Mercasa | 1.200 | 1.300 | 1.260 | | - |
| Ipiales (Nariño), Ipiales somos todos | 1.800 | 2.400 | 2.100 | | ++ | Popayán, Plaza de mercado del barrio Bolívar | 1.200 | 1.300 | 1.218 | | - |
| Manizales, Centro Galerías | 4.355 | 4.516 | 4.462 | | + | Rionegro (Antioquia) | 1.800 | 2.000 | 1.917 | | - |
| Medellín, Central Mayorista de Antioquia | 5.000 | 6.250 | 5.569 | | - | San Vicente (Antioquia) | 1.500 | 1.600 | 1.550 | | - |
| Medellín, Plaza Minorista "José María Villa" | 7.000 | 8.000 | 7.650 | | + | Santa Bárbara (Antioquia) | 1.800 | 2.200 | 2.000 | | - |
| Pasto, El Potrerillo | 2.000 | 2.400 | 2.150 | | + | Sincelejo, Nuevo Mercado | 1.900 | 2.000 | 1.933 | | - |
| Pereira, La 41 | 4.000 | 4.167 | 4.063 | | - | Sonsón (Antioquia) | 1.800 | 2.100 | 1.975 | | + |
| Pereira, Mercasa | 4.000 | 4.000 | 4.000 | | - | Tuluá (Valle del Cauca) | 1.200 | 1.300 | 1.247 | | + |
| San Vicente (Antioquia) | 4.444 | 4.667 | 4.500 | | + | Túquerres (Nariño) | 800 | 900 | 881 | | + |
| Tuluá (Valle del Cauca) | 4.000 | 4.167 | 4.069 | | + | Papa criolla limpia | | | | | |
| Ñame criollo | | | | | | Arauca (Arauca) | 3.333 | 3.958 | 3.604 | | - |
| Montería, Mercado del Sur | 2.300 | 2.600 | 2.467 | | + | Armenia, Mercar | 2.333 | 2.500 | 2.444 | | - |
| Sincelejo, Nuevo Mercado | 3.400 | 3.600 | 3.511 | | ++ | Barranquilla, Barranquillita | 3.400 | 3.800 | 3.667 | | - |
| Ñame diamante | | | | | | Barranquilla, Granabastos | 3.600 | 3.960 | 3.753 | | - |
| Cartagena, Bazurto | 2.200 | 2.400 | 2.258 | | + | Bogotá, D.C., Corabastos | 3.778 | 4.444 | 4.134 | | - |
| Montería, Mercado del Sur | 2.000 | 2.200 | 2.133 | | ++ | Bucaramanga, Centroabastos | 2.300 | 2.800 | 2.574 | | + |
| Sincelejo, Nuevo Mercado | 2.200 | 2.400 | 2.356 | | +++ | Cali, Cavasa | 3.400 | 3.500 | 3.413 | | - |
| Valledupar, Mercabastos | 2.600 | 2.800 | 2.700 | | ++ | Cali, Santa Elena | 2.800 | 3.600 | 3.188 | | - |
| Ñame espino | | | | | | Cartagena, Bazurto | 4.000 | 4.400 | 4.211 | | - |
| Cartagena, Bazurto | 4.000 | 4.400 | 4.233 | | + | Cartago (Valle del Cauca) | 3.600 | 3.800 | 3.717 | | + |
| Montería, Mercado del Sur | 3.000 | 3.000 | 3.000 | | = | Cúcuta, Cenabastos | 3.000 | 3.600 | 3.242 | | - |
| Sincelejo, Nuevo Mercado | 4.000 | 4.000 | 4.000 | | = | Duitama (Boyacá), Mercaplaza | 3.200 | 3.200 | 3.200 | | + |
| | | | | | | El Carmen de Viboral (Antioquia) | 2.800 | 3.000 | 2.900 | | - |
| | | | | | | El Santuario (Antioquia) | 2.300 | 2.800 | 2.563 | | - |
| | | | | | | Florencia (Cauquetá) | 3.200 | 3.700 | 3.500 | | + |

Cuadro 4. Mercados mayoristas. Precios de venta de tubérculos, raíces y plátanos (continuación)
2023 (6 al 12 de mayo)

| Productos y mercados | Pesos por kilogramo | | | | Tendencia | Productos y mercados | Pesos por kilogramo | | | | Tendencia |
|--|---------------------|--------|-------|-----|-----------|--|---------------------|--------|-------|------|-----------|
| | Mínimo | Máximo | Medio | | | | Mínimo | Máximo | Medio | | |
| Papa criolla limpia (continuación) | | | | | | Papa nevada | | | | | |
| Ibagué, Plaza La 21 | 2.800 | 3.200 | 3.097 | - | | Cartago (Valle del Cauca) | 2.688 | 2.875 | 2.781 | - | |
| Ipiales (Nariño), Ipiales somos todos | 2.800 | 3.200 | 2.978 | - | | El Santuario (Antioquia) | 2.100 | 2.300 | 2.200 | - | |
| La Ceja (Antioquia) | 3.000 | 3.600 | 3.292 | - | | Marinilla (Antioquia) | 1.700 | 1.800 | 1.750 | n.d. | |
| La Unión (Antioquia) | 2.200 | 2.500 | 2.356 | - | | Medellín, Central Mayorista de Antioquia | 1.800 | 2.500 | 2.104 | - | |
| La Unión (Nariño) | 2.800 | 2.800 | 2.800 | + | | Peñol (Antioquia) | 1.700 | 2.200 | 1.975 | - | |
| Manizales, Centro Galerías | 3.333 | 3.542 | 3.438 | + | | Pereira, Mercasa | 3.000 | 3.300 | 3.075 | - | |
| Marinilla (Antioquia) | 2.200 | 2.500 | 2.367 | - | | Rionegro (Antioquia) | 2.200 | 2.800 | 2.525 | + | |
| Medellín, Central Mayorista de Antioquia | 2.300 | 3.200 | 2.863 | - | | San Vicente (Antioquia) | 1.600 | 1.800 | 1.700 | - | |
| Medellín, Plaza Minorista "José María Villa" | 2.800 | 3.600 | 3.285 | - | | Papa parda pastusa | | | | | |
| Montería, Mercado del Sur | 4.000 | 5.000 | 4.444 | - | | Arauca (Arauca) | 1.700 | 2.000 | 1.845 | + | |
| Neiva, Surabastos | 3.100 | 3.700 | 3.338 | - | | Armenia, Mercar | 1.200 | 1.300 | 1.250 | - | |
| Pamplona (Norte de Santander) | 2.000 | 2.800 | 2.533 | ++ | | Bogotá, D.C., Corabastos | 1.600 | 1.800 | 1.723 | + | |
| Pereira, La 41 | 3.300 | 3.600 | 3.487 | - | | Bucaramanga, Centroabastos | 1.700 | 1.720 | 1.701 | - | |
| Pereira, Mercasa | 3.400 | 3.680 | 3.538 | - | | Bucaramanga, Mercados del centro | 1.800 | 1.900 | 1.833 | + | |
| Rionegro (Antioquia) | 2.600 | 3.000 | 2.825 | - | | Cali, Cavasa | 1.160 | 1.300 | 1.216 | + | |
| San Gil (Santander) | 3.600 | 4.000 | 3.783 | - | | Cartago (Valle del Cauca) | 1.000 | 1.120 | 1.063 | - | |
| San Vicente (Antioquia) | 2.800 | 3.000 | 2.900 | - | | Chiquinquirá (Boyacá) | 1.400 | 1.500 | 1.417 | - | |
| Santa Bárbara (Antioquia) | 3.000 | 3.200 | 3.050 | - | | Florencia (Caquetá) | 1.360 | 1.400 | 1.387 | + | |
| Santa Marta (Magdalena) | 4.000 | 4.400 | 4.188 | - | | Manizales, Centro Galerías | 1.300 | 1.400 | 1.360 | + | |
| Sincelejo, Nuevo Mercado | 3.500 | 4.500 | 4.000 | - | | Pereira, La 41 | 1.160 | 1.240 | 1.200 | + | |
| Socorro (Santander) | 3.600 | 3.800 | 3.700 | = | | Pereira, Mercasa | 1.200 | 1.320 | 1.239 | + | |
| Sonsón (Antioquia) | 2.100 | 2.300 | 2.200 | - | | Popayán, Plaza de mercado del barrio Bolívar | 1.600 | 1.700 | 1.653 | - | |
| Tibasosa (Boyacá), Coomproriente | 3.000 | 3.600 | 3.350 | - | | San Gil (Santander) | 1.700 | 2.000 | 1.800 | ++ | |
| Tuluá (Valle del Cauca) | 3.000 | 3.333 | 3.115 | + | | Socorro (Santander) | 1.800 | 1.840 | 1.820 | ++ | |
| Tunja, Complejo de Servicios del Sur | 3.200 | 3.600 | 3.389 | + | | Yopal (Casanare) | 1.938 | 1.979 | 1.958 | ++ | |
| Túquerres (Nariño) | 2.600 | 3.000 | 2.750 | ++ | | Papa Puracé | | | | | |
| Valledupar, Mercabastos | 4.800 | 5.200 | 4.889 | - | | La Unión (Antioquia) | 1.300 | 1.400 | 1.338 | - | |
| Villavicencio, CAV | 2.800 | 3.200 | 2.967 | + | | Montería, Mercado del Sur | 1.800 | 2.000 | 1.889 | - | |
| Yopal (Casanare) | 3.750 | 3.833 | 3.792 | = | | Sincelejo, Nuevo Mercado | 1.800 | 2.000 | 1.890 | - | |
| Papa criolla sucia | | | | | | Papa roja peruana | | | | | |
| Bogotá, D.C., Corabastos | 3.000 | 3.600 | 3.321 | - | | Ipiales (Nariño), Centro de acopio | 900 | 1.000 | 967 | = | |
| Cali, Cavasa | 3.100 | 3.200 | 3.194 | - | | Papa rubí | | | | | |
| Chiquinquirá (Boyacá) | 1.600 | 2.000 | 1.875 | +++ | | Bogotá, D.C., Corabastos | 1.400 | 1.600 | 1.466 | + | |
| Ipiales (Nariño), Centro de acopio | 2.400 | 2.600 | 2.500 | - | | Pereira, La 41 | 1.400 | 1.500 | 1.458 | + | |
| Palmira (Valle del Cauca) | 3.000 | 3.300 | 3.118 | - | | Pereira, Mercasa | 1.300 | 1.500 | 1.378 | + | |
| Pasto, El Potrerillo | 2.400 | 2.600 | 2.500 | + | | Santa Marta (Magdalena) | 1.700 | 2.000 | 1.890 | - | |
| Popayán, Plaza de mercado del barrio Bolívar | 2.333 | 2.550 | 2.485 | - | | Tunja, Complejo de Servicios del Sur | 1.300 | 1.600 | 1.450 | ++ | |
| Tunja, Complejo de Servicios del Sur | 2.200 | 2.600 | 2.378 | + | | Papa R-12 negra | | | | | |
| Papa ICA-Huila | | | | | | Bogotá, D.C., Corabastos | 1.500 | 1.700 | 1.564 | - | |
| La Unión (Nariño) | 1.300 | 1.400 | 1.325 | - | | Cartago (Valle del Cauca) | 1.000 | 1.100 | 1.055 | - | |
| Pasto, El Potrerillo | 1.000 | 1.100 | 1.025 | + | | Manizales, Centro Galerías | 1.400 | 1.600 | 1.473 | + | |
| Papa Morasurco | | | | | | Medellín, Central Mayorista de Antioquia | 1.400 | 1.500 | 1.449 | - | |
| Ipiales (Nariño), Centro de acopio | 600 | 600 | 600 | - | | Neiva, Surabastos | 1.800 | 2.000 | 1.900 | - | |
| La Unión (Nariño) | 1.100 | 1.200 | 1.175 | + | | | | | | | |
| Pasto, El Potrerillo | 900 | 960 | 923 | + | | | | | | | |

Cuadro 4. Mercados mayoristas. Precios de venta de tubérculos, raíces y plátanos (continuación)
2023 (6 al 12 de mayo)

| Productos y mercados | Pesos por kilogramo | | | | Tendencia | Productos y mercados | Pesos por kilogramo | | | | Tendencia |
|--|---------------------|--------|-------|--|-----------|--|---------------------|--------|-------|--|-----------|
| | Mínimo | Máximo | Medio | | | | Mínimo | Máximo | Medio | | |
| Papa R-12 roja | | | | | | Papa única (continuación) | | | | | |
| Bogotá, D.C., Corabastos | 1.400 | 1.600 | 1.495 | | + | Valledupar, Mercabastos | 1.500 | 1.560 | 1.505 | | + |
| Papa sabanera | | | | | | Plátano comino | | | | | |
| Bogotá, D.C., Corabastos | 3.300 | 3.800 | 3.550 | | + | Medellín, Central Mayorista de Antioquia | 1.800 | 2.200 | 1.983 | | - |
| Papa superior | | | | | | Plátano dominico hartón maduro | | | | | |
| Bogotá, D.C., Corabastos | 1.600 | 1.800 | 1.682 | | + | Rionegro (Antioquia) | 2.200 | 2.500 | 2.358 | | - |
| Chiquinquirá (Boyacá) | 1.400 | 1.500 | 1.417 | | - | Plátano dominico hartón verde | | | | | |
| Cúcuta, Cenabastos | 1.600 | 1.800 | 1.685 | | + | Armenia, Retiro | 2.100 | 2.400 | 2.267 | | = |
| Duitama (Boyacá), Mercaplaza | 1.600 | 1.800 | 1.700 | | ++ | Cartago (Valle del Cauca) | 3.000 | 3.200 | 3.050 | | - |
| Ibagué, Plaza La 21 | 1.200 | 1.400 | 1.287 | | - | Manizales, Centro Galerías | 3.000 | 3.500 | 3.217 | | + |
| Ipiales (Nariño), Centro de acopio | 800 | 1.000 | 900 | | - | Pereira, La 41 | 3.000 | 3.200 | 3.083 | | - |
| Ipiales (Nariño), Ipiales somos todos | 900 | 1.000 | 932 | | - | Pereira, Mercasa | 2.800 | 3.300 | 3.058 | | + |
| Neiva, Surabastos | 1.240 | 1.400 | 1.314 | | - | Plátano dominico verde | | | | | |
| Pamplona (Norte de Santander) | 1.560 | 1.700 | 1.627 | | + | Medellín, Central Mayorista de Antioquia | 1.500 | 1.700 | 1.579 | | + |
| Pasto, El Potrerillo | 1.000 | 1.080 | 1.018 | | - | Santa Bárbara (Antioquia) | 1.200 | 1.300 | 1.225 | | + |
| Tibasosa (Boyacá), Coomproriente | 1.560 | 1.800 | 1.658 | | ++ | Sonsón (Antioquia) | 2.000 | 2.250 | 2.113 | | ++ |
| Tunja, Complejo de Servicios del Sur | 1.400 | 1.800 | 1.611 | | + | Plátano guineo | | | | | |
| Túquerres (Nariño) | 900 | 900 | 900 | | + | Cartago (Valle del Cauca) | 1.000 | 1.200 | 1.113 | | - |
| Villavicencio, CAV | 1.600 | 1.800 | 1.692 | | + | La Ceja (Antioquia) | 1.200 | 1.300 | 1.250 | | + |
| Papa suprema | | | | | | Plátano hartón maduro | | | | | |
| Armenia, Mercar | 1.200 | 1.300 | 1.250 | | - | Medellín, Central Mayorista de Antioquia | 1.300 | 1.700 | 1.483 | | ++ |
| Cali, Santa Elena | 1.100 | 1.200 | 1.143 | | - | Medellín, Plaza Minorista "José María Villa" | 800 | 1.500 | 1.325 | | + |
| La Unión (Nariño) | 1.120 | 1.200 | 1.180 | | - | Neiva, Surabastos | 1.200 | 1.200 | 1.200 | | n.d. |
| Palmira (Valle del Cauca) | 1.100 | 1.240 | 1.158 | | - | Peñol (Antioquia) | 800 | 1.000 | 894 | | +++ |
| Tuluá (Valle del Cauca) | 1.280 | 1.400 | 1.314 | | + | Rionegro (Antioquia) | 1.300 | 1.500 | 1.392 | | + |
| Papa tocarreña | | | | | | Plátano hartón verde | | | | | |
| Tunja, Complejo de Servicios del Sur | 2.000 | 2.200 | 2.100 | | n.d. | Santa Bárbara (Antioquia) | 633 | 800 | 703 | | - |
| Papa única | | | | | | Plátano hartón verde | | | | | |
| Barranquilla, Barranquillita | 1.460 | 1.600 | 1.516 | | + | Armenia, Mercar | 2.300 | 2.400 | 2.367 | | = |
| Barranquilla, Granabastos | 1.500 | 1.600 | 1.540 | | + | Bogotá, D.C., Corabastos | 3.500 | 4.500 | 4.032 | | - |
| Bogotá, D.C., Corabastos | 1.400 | 1.500 | 1.450 | | - | Cúcuta, Cenabastos | 4.000 | 4.500 | 4.367 | | ++ |
| Bucaramanga, Centroabastos | 1.500 | 1.600 | 1.556 | | - | Ibagué, Plaza La 21 | 2.750 | 3.100 | 2.914 | | - |
| Buenaventura (Valle del Cauca) | 1.080 | 1.240 | 1.147 | | + | Medellín, Central Mayorista de Antioquia | 3.000 | 3.400 | 3.229 | | - |
| Cali, Cavasa | 860 | 1.060 | 928 | | + | Medellín, Plaza Minorista "José María Villa" | 3.000 | 3.400 | 3.177 | | - |
| Cali, Santa Elena | 1.000 | 1.100 | 1.053 | | - | Neiva, Surabastos | 2.500 | 3.100 | 2.794 | | + |
| Cartagena, Bazurto | 1.600 | 1.700 | 1.625 | | n.d. | Pereira, La 41 | 3.000 | 3.200 | 3.083 | | - |
| Cartago (Valle del Cauca) | 900 | 960 | 910 | | - | Pereira, Mercasa | 2.800 | 3.300 | 3.058 | | + |
| Cúcuta, Cenabastos | 1.100 | 1.300 | 1.196 | | - | Tunja, Complejo de Servicios del Sur | 3.400 | 3.600 | 3.511 | | = |
| Ipiales (Nariño), Centro de acopio | 700 | 900 | 800 | | - | Plátano hartón verde | | | | | |
| La Unión (Nariño) | 1.040 | 1.100 | 1.085 | | - | Arauca (Arauca) | 4.000 | 4.000 | 4.000 | | + |
| Manizales, Centro Galerías | 1.200 | 1.400 | 1.267 | | - | Armenia, Mercar | 2.500 | 2.600 | 2.533 | | = |
| Neiva, Surabastos | 1.100 | 1.240 | 1.181 | | - | Armenia, Retiro | 2.300 | 2.600 | 2.444 | | + |
| Pamplona (Norte de Santander) | 1.100 | 1.400 | 1.250 | | + | | | | | | |
| Pasto, El Potrerillo | 800 | 1.000 | 902 | | - | | | | | | |
| Pereira, La 41 | 1.200 | 1.300 | 1.278 | | - | | | | | | |
| Pereira, Mercasa | 1.200 | 1.400 | 1.268 | | - | | | | | | |
| Popayán, Plaza de mercado del barrio Bolívar | 1.040 | 1.200 | 1.133 | | - | | | | | | |
| Tunja, Complejo de Servicios del Sur | 1.600 | 1.600 | 1.600 | | n.d. | | | | | | |

Cuadro 4. Mercados mayoristas. Precios de venta de tubérculos, raíces y plátanos (continuación)
2023 (6 al 12 de mayo)

| Productos y mercados | Pesos por kilogramo | | | | Tendencia | Productos y mercados | Pesos por kilogramo | | | | Tendencia |
|--|---------------------|--------|-------|----|-----------|--|---------------------|--------|-------|---|-----------|
| | Mínimo | Máximo | Medio | | | | Mínimo | Máximo | Medio | | |
| Plátano hartón verde (continuación) | | | | | | Plátano hartón verde Eje Cafetero | | | | | |
| Barranquilla, Barranquillita | 3.600 | 3.750 | 3.700 | = | | Medellín, Central Mayorista de Antioquia | 4.000 | 4.200 | 4.117 | + | |
| Bogotá, D.C., Corabastos | 3.500 | 4.500 | 4.032 | - | | Plátano hartón verde llanero | | | | | |
| Bucaramanga, Centroabastos | 3.360 | 3.920 | 3.744 | + | | Bogotá, D.C., Corabastos | 4.250 | 4.750 | 4.470 | - | |
| Bucaramanga, Mercados del centro | 3.680 | 3.760 | 3.720 | + | | Ulluco | | | | | |
| Cali, Cavasa | 3.100 | 3.200 | 3.181 | + | | Buenaventura (Valle del Cauca) | 6.200 | 6.800 | 6.500 | + | |
| Cali, Santa Elena | 3.000 | 3.100 | 3.063 | - | | Cali, Cavasa | 5.833 | 6.333 | 6.083 | - | |
| Cartagena, Bazurto | 3.000 | 3.600 | 3.350 | - | | Ipiales (Nariño), Ipiales somos todos | 2.333 | 3.000 | 2.667 | + | |
| Chiquinquirá (Boyacá) | 3.500 | 3.750 | 3.625 | + | | Pasto, El Potrerillo | 2.031 | 2.500 | 2.205 | - | |
| Cúcuta, Cenabastos | 4.000 | 4.500 | 4.365 | ++ | | Popayán, Plaza de mercado del barrio Bolívar | 5.333 | 5.833 | 5.604 | + | |
| Duitama (Boyacá), Mercaplaza | 3.500 | 3.750 | 3.667 | - | | Túquerres (Nariño) | 1.333 | 1.667 | 1.500 | - | |
| Florencia (Caquetá) | 2.800 | 2.900 | 2.833 | - | | Yuca chirosa | | | | | |
| Ibagué, Plaza La 21 | 2.750 | 3.100 | 2.914 | - | | Buenaventura (Valle del Cauca) | 2.320 | 2.480 | 2.387 | + | |
| La Ceja (Antioquia) | 3.400 | 3.800 | 3.567 | - | | Ibagué, Plaza La 21 | 1.667 | 2.000 | 1.889 | - | |
| Medellín, Central Mayorista de Antioquia | 3.000 | 3.400 | 3.229 | - | | La Ceja (Antioquia) | 1.920 | 2.200 | 2.010 | - | |
| Medellín, Plaza Minorista "José María Villa" | 3.000 | 3.300 | 3.169 | - | | Rionegro (Antioquia) | 1.800 | 2.200 | 2.003 | - | |
| Montería, Mercado del Sur | 2.500 | 2.750 | 2.708 | - | | Yuca criolla | | | | | |
| Neiva, Surabastos | 2.500 | 3.100 | 2.794 | + | | Arauca (Arauca) | 2.000 | 2.143 | 2.071 | = | |
| Palmira (Valle del Cauca) | 3.000 | 3.300 | 3.125 | - | | Barranquilla, Barranquillita | 1.875 | 1.875 | 1.875 | + | |
| Pamplona (Norte de Santander) | 3.750 | 4.000 | 3.875 | + | | Barranquilla, Granabastos | 1.900 | 1.925 | 1.915 | + | |
| Pereira, La 41 | 3.000 | 3.200 | 3.083 | - | | Bucaramanga, Centroabastos | 2.381 | 2.381 | 2.381 | = | |
| Pereira, Mercasa | 2.800 | 3.300 | 3.058 | + | | Bucaramanga, Mercados del centro | 2.143 | 2.262 | 2.202 | - | |
| Popayán, Plaza de mercado del barrio Bolívar | 2.720 | 2.800 | 2.780 | + | | Cartagena, Bazurto | 1.750 | 2.125 | 1.868 | - | |
| Rionegro (Antioquia) | 3.700 | 4.000 | 3.908 | - | | Cúcuta, Cenabastos | 2.600 | 2.800 | 2.683 | - | |
| San Gil (Santander) | 2.000 | 2.000 | 2.000 | ++ | | Medellín, Central Mayorista de Antioquia | 1.920 | 2.120 | 2.008 | - | |
| Santa Bárbara (Antioquia) | 2.000 | 2.400 | 2.175 | - | | Medellín, Plaza Minorista "José María Villa" | 1.800 | 2.080 | 1.934 | - | |
| Santa Marta (Magdalena) | 4.800 | 4.800 | 4.800 | = | | Montería, Mercado del Sur | 1.375 | 1.625 | 1.500 | - | |
| Sincelejo, Nuevo Mercado | 2.700 | 2.700 | 2.700 | = | | Pamplona (Norte de Santander) | 1.905 | 2.619 | 2.222 | - | |
| Socorro (Santander) | 1.360 | 1.360 | 1.360 | - | | San Gil (Santander) | 2.500 | 2.500 | 2.500 | + | |
| Tibasosa (Boyacá), Coomproriente | 3.150 | 3.500 | 3.381 | + | | Sincelejo, Nuevo Mercado | 1.625 | 1.750 | 1.708 | = | |
| Tuluá (Valle del Cauca) | 2.900 | 3.200 | 3.025 | - | | Socorro (Santander) | 2.200 | 2.200 | 2.200 | + | |
| Tunja, Complejo de Servicios del Sur | 3.400 | 3.600 | 3.511 | - | | Valledupar, Mercabastos | 1.650 | 1.750 | 1.701 | + | |
| Valledupar, Mercabastos | 3.450 | 3.600 | 3.566 | - | | Valledupar, Mercado Nuevo | 1.625 | 1.750 | 1.688 | + | |
| Villavicencio, CAV | 3.360 | 3.840 | 3.693 | - | | | | | | | |
| Yopal (Casanare) | 3.200 | 3.360 | 3.253 | - | | | | | | | |
| Plátano hartón verde ecuatoriano | | | | | | | | | | | |
| Bogotá, D.C., Corabastos | 3.000 | 3.167 | 3.042 | + | | | | | | | |
| Ipiales (Nariño), Ipiales somos todos | 2.500 | 2.567 | 2.517 | - | | | | | | | |
| Pasto, El Potrerillo | 2.600 | 2.767 | 2.681 | + | | | | | | | |
| Popayán, Plaza de mercado del barrio Bolívar | 2.600 | 3.000 | 2.754 | + | | | | | | | |
| Túquerres (Nariño) | 2.600 | 2.667 | 2.656 | + | | | | | | | |

PRECIOS MAYORISTAS

Cuadro 4. Mercados mayoristas. Precios de venta de tubérculos, raíces y plátanos (conclusión) 2023 (6 al 12 de mayo)

| Productos y mercados | Pesos por kilogramo | | | | Tendencia | Productos y mercados | Pesos por kilogramo | | | | Tendencia |
|----------------------------|---------------------|--------|-------|---------|-----------|--|---------------------|--------|-------|---------|-----------|
| | Mínimo | Máximo | Medio | Precios | | | Mínimo | Máximo | Medio | Precios | |
| Yuca ICA | | | | | | Yuca ICA (continuación) | | | | | |
| Armenia, Mercar | 1.840 | 1.920 | 1.880 | | - | Popayán, Plaza de mercado del barrio Bolívar | 2.750 | 2.833 | 2.800 | | - |
| Armenia, Retiro | 1.840 | 1.920 | 1.880 | | + | Tuluá (Valle del Cauca) | 1.520 | 1.680 | 1.583 | | - |
| Cali, Cavasa | 1.800 | 1.920 | 1.873 | | - | Yuca llanera | | | | | |
| Cali, Santa Elena | 1.800 | 1.880 | 1.853 | | + | Bogotá, D.C., Corabastos | 2.167 | 2.667 | 2.413 | | - |
| Cartago (Valle del Cauca) | 1.880 | 2.000 | 1.928 | | - | Chiquinquirá (Boyacá) | 2.167 | 2.333 | 2.306 | | + |
| Florencia (Cauquetá) | 1.280 | 1.280 | 1.280 | | - | Duitama (Boyacá), Mercaplaza | 2.167 | 2.167 | 2.167 | | + |
| Manizales, Centro Galerías | 2.000 | 2.200 | 2.113 | | + | Tibasosa (Boyacá), Coomproriente | 2.000 | 2.167 | 2.083 | | - |
| Neiva, Surabastos | 2.800 | 3.200 | 2.917 | | - | Tunja, Complejo de Servicios del Sur | 2.167 | 2.333 | 2.278 | | + |
| Palmira (Valle del Cauca) | 1.800 | 1.920 | 1.870 | | - | Villavicencio, CAV | 1.833 | 2.167 | 1.986 | | - |
| Pasto, El Potrerillo | 1.833 | 2.000 | 1.854 | | - | Yopal (Casanare) | 1.833 | 1.867 | 1.844 | | - |
| Pereira, La 41 | 1.800 | 1.800 | 1.800 | | + | | | | | | |
| Pereira, Mercasa | 1.800 | 1.800 | 1.800 | | + | | | | | | |

TENDENCIAS

| | | | |
|-------------------------------|-----------------------------|-----------------------------|-------------------------|
| --- | - | + | +++ |
| Variación mayor al -20 % | Variación entre 0 % y -10 % | Variación entre 0 % y 10 % | Variación mayor al 20 % |
| -- | = | ++ | n. d. |
| Variación entre -10 % y -20 % | Variación igual a 0 % | Variación entre 10 % y 20 % | No determinado |

GRANOS, CÁRNICOS Y PROCESADOS

Se redujo el abastecimiento de pechuga de pollo

Durante la última semana aumentaron las cotizaciones mayoristas de la pechuga de pollo en dieciséis de los treinta mercados en los que se negoció. Este comportamiento se dio como consecuencia de la reducción en la oferta de producto procedente de Soledad (Atlántico), Cartagena (Bolívar), Guamal, San Carlos de Guaroa, Cabuyaro, Granada, Acacías y Restrepo (Meta), a lo que se sumó la alta comercialización del alimento en la semana. En Cartagena y Montería, por ejemplo, el kilo se transó a \$11.425 y a \$12.325, respectivamente, 9,35%, en promedio, más que la semana inmediatamente anterior.

También subieron los precios de las galletas saladas, esta vez en quince de los treinta y un centros mayoristas en los que se vendieron. Según las fuentes consultadas, ingresó menor volumen de producto desde la ciudad de Medellín y su rotación fue alta a lo largo de la semana. Por ejemplo, en Santa Elena en Cali el kilo se negoció a \$14.583, lo que se tradujo en un alza del 5,00%.

En contraste, se redujeron los precios de la panela cuadrada morena en dieciséis de los veintisiete mercados que la ofrecieron. De acuerdo con los comerciantes, esto se dio gracias al mejoramiento en las condiciones climáticas, lo cual condujo al

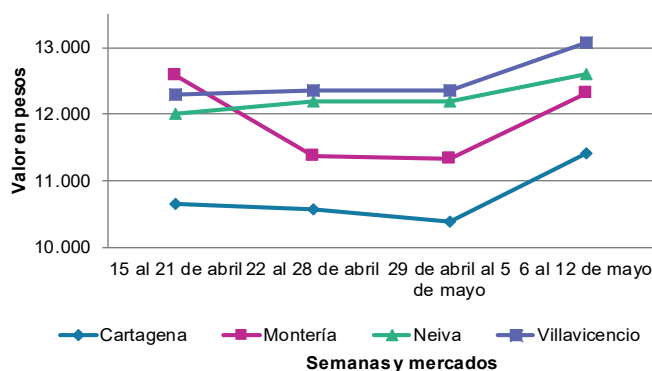


Fuente: <https://surffamiliar.com/03-0008-0013/pechuga-mac-pollo-blanca-unidad>

incremento en el procesamiento de caña panelera en los trapiches de Guavatá, Bolívar, Chipatá, Barbosa, Gámbita, Suaita, Ocamonte, Mogotes (Santander), San José de Pare, Togüí, Santana, Chitaraque (Boyacá) y Ancuya (Nariño). Además, el volumen de pedidos del dulce disminuyó durante la semana.

Finalmente, las cotizaciones del huevo rojo extra también cayeron, esta vez en ocho de los catorce mercados que lo ofrecieron, como resultado del incremento en el ingreso de carga proveniente de Fredonia, El Carmen de Viboral y Sopetrán (Antioquia), sumado al bajo nivel de ventas del alimento. Por ejemplo, en Bogotá la unidad se negoció a \$593, 7,34% menos que la semana anterior.

Gráfico 8. Comportamiento de los precios de la pechuga pollo 2023 (15 de abril al 12 de mayo)



Fuente: DANE, SIPSA.

Cuadro 5. Mercados mayoristas. Precios de venta de granos y cereales 2023 (6 al 12 de mayo)

| Productos y mercados | Pesos por kilogramo | | | | Tendencia | Productos y mercados | Pesos por kilogramo | | | | Tendencia |
|--|---------------------|--------|-------|--|-----------|--|---------------------|--------|-------|--|-----------|
| | Mínimo | Máximo | Medio | | | | Mínimo | Máximo | Medio | | |
| Arroz blanco importado | | | | | | Arroz excelso (continuación) | | | | | |
| Pasto, El Potrerillo | 4.000 | 4.067 | 4.028 | | + | Sincelejo, Nuevo Mercado | 4.160 | 4.160 | 4.160 | | + |
| Arroz de primera | | | | | | Valledupar, Mercado Nuevo | 4.160 | 4.160 | 4.160 | | = |
| Armenia, Mercar | 5.360 | 5.440 | 5.413 | | = | Arroz sopa cristal | | | | | |
| Barranquilla, Barranquillita | 4.087 | 4.111 | 4.099 | | - | Bucaramanga, Centroabastos | 3.400 | 3.520 | 3.461 | | = |
| Barranquilla, Granabastos | 4.091 | 4.133 | 4.114 | | + | Bucaramanga, Mercados del centro | 3.480 | 3.600 | 3.540 | | = |
| Bogotá, D.C., Corabastos | 3.700 | 3.760 | 3.730 | | - | Arveja amarilla seca importada | | | | | |
| Bogotá, D.C., Paloquemao | 4.240 | 4.400 | 4.320 | | = | Bucaramanga, Centroabastos | 4.783 | 5.000 | 4.884 | | - |
| Bogotá, D.C., Plaza España | 4.200 | 4.320 | 4.253 | | + | Cúcuta, Cenabastos | 4.200 | 4.200 | 4.200 | | - |
| Bogotá, D.C., Plaza Las Flores | 3.960 | 4.040 | 3.993 | | + | Ibagué, Plaza La 21 | 3.448 | 3.600 | 3.549 | | - |
| Bucaramanga, Mercados del centro | 4.400 | 4.480 | 4.440 | | - | Pamplona (Norte de Santander) | 4.957 | 4.957 | 4.957 | | = |
| Buenaventura (Valle del Cauca) | 4.376 | 4.480 | 4.419 | | + | Arveja verde seca importada | | | | | |
| Cali, La Floresta | 3.800 | 4.240 | 4.013 | | + | Armenia, Mercar | 5.022 | 5.110 | 5.051 | | + |
| Cali, Santa Elena | 3.700 | 4.080 | 3.910 | | = | Bogotá, D.C., Corabastos | 4.000 | 4.100 | 4.046 | | + |
| Cali, Siloé | 3.800 | 4.240 | 4.043 | | = | Bogotá, D.C., Paloquemao | 5.200 | 5.440 | 5.280 | | = |
| Cartagena, Bazurto | 4.000 | 4.133 | 4.067 | | - | Bogotá, D.C., Plaza España | 4.712 | 5.040 | 4.851 | | - |
| Cartago (Valle del Cauca) | 4.240 | 4.240 | 4.240 | | + | Bucaramanga, Centroabastos | 4.783 | 4.891 | 4.819 | | - |
| Cúcuta, Cenabastos | 4.333 | 4.333 | 4.333 | | = | Bucaramanga, Mercados del centro | 4.783 | 4.870 | 4.826 | | = |
| Cúcuta, La Nueva Sexta | 4.200 | 4.333 | 4.289 | | - | Buenaventura (Valle del Cauca) | 3.656 | 3.680 | 3.672 | | + |
| Florencia (Cauquetá) | 4.160 | 4.200 | 4.173 | | = | Cali, La Floresta | 4.640 | 4.800 | 4.747 | | - |
| Manizales, Centro Galerías | 4.320 | 4.400 | 4.360 | | = | Cali, Santa Elena | 4.400 | 4.640 | 4.560 | | - |
| Medellín, Central Mayorista de Antioquia | 4.120 | 4.160 | 4.140 | | = | Cali, Siloé | 4.800 | 4.960 | 4.853 | | = |
| Medellín, Plaza Minorista "José María Villa" | 4.080 | 4.160 | 4.100 | | + | Cartagena, Bazurto | 4.000 | 4.500 | 4.375 | | = |
| Montería, Mercado del Sur | 3.889 | 3.889 | 3.889 | | = | Cúcuta, Cenabastos | 4.040 | 4.200 | 4.147 | | - |
| Neiva, Surabastos | 4.080 | 4.080 | 4.080 | | = | Manizales, Centro Galerías | 4.581 | 4.758 | 4.692 | | = |
| Palmira (Valle del Cauca) | 3.720 | 4.232 | 3.986 | | + | Medellín, Central Mayorista de Antioquia | 4.200 | 4.320 | 4.240 | | - |
| Pamplona (Norte de Santander) | 4.267 | 4.267 | 4.267 | | + | Medellín, Plaza Minorista "José María Villa" | 4.160 | 4.280 | 4.230 | | + |
| Pasto, El Potrerillo | 4.480 | 4.640 | 4.540 | | = | Palmira (Valle del Cauca) | 4.740 | 4.800 | 4.775 | | + |
| Pereira, Mercasa | 4.212 | 4.301 | 4.250 | | = | Pamplona (Norte de Santander) | 4.696 | 4.696 | 4.696 | | - |
| Popayán, Plaza de mercado del barrio Bolívar | 3.680 | 3.700 | 3.688 | | - | Pasto, El Potrerillo | 3.360 | 3.600 | 3.500 | | - |
| Santa Marta (Magdalena) | 3.754 | 3.896 | 3.817 | | = | Pereira, Mercasa | 4.370 | 4.710 | 4.547 | | = |
| Sincelejo, Nuevo Mercado | 3.620 | 3.700 | 3.673 | | = | Popayán, Plaza de mercado del barrio Bolívar | 4.240 | 4.320 | 4.293 | | = |
| Tuluá (Valle del Cauca) | 3.830 | 4.256 | 4.053 | | + | Santa Marta (Magdalena) | 4.909 | 5.055 | 4.988 | | = |
| Tunja, Complejo de Servicios del Sur | 3.900 | 4.000 | 3.950 | | + | Tuluá (Valle del Cauca) | 4.000 | 4.544 | 4.261 | | - |
| Valledupar, Mercado Nuevo | 3.620 | 3.800 | 3.707 | | = | Tunja, Complejo de Servicios del Sur | 4.600 | 4.800 | 4.667 | | + |
| Villavicencio, CAV | 4.160 | 4.200 | 4.190 | | - | Valledupar, Mercado Nuevo | 5.000 | 6.000 | 5.333 | | = |
| Arroz de segunda | | | | | | Villavicencio, CAV | 4.304 | 4.783 | 4.587 | | = |
| Barranquilla, Barranquillita | 3.822 | 3.844 | 3.833 | | - | Cuchuco de cebada | | | | | |
| Barranquilla, Granabastos | 3.867 | 3.911 | 3.883 | | + | Bucaramanga, Centroabastos | 4.200 | 4.752 | 4.397 | | = |
| Bogotá, D.C., Corabastos | 3.590 | 3.660 | 3.628 | | + | Bucaramanga, Mercados del centro | 4.000 | 4.080 | 4.040 | | = |
| Cartagena, Bazurto | 3.778 | 3.844 | 3.817 | | = | Cuchuco de maíz | | | | | |
| Arroz excelso | | | | | | Bucaramanga, Centroabastos | 4.240 | 4.752 | 4.437 | | + |
| Barranquilla, Barranquillita | 4.280 | 4.408 | 4.339 | | - | Bucaramanga, Mercados del centro | 4.000 | 4.400 | 4.200 | | = |
| Barranquilla, Granabastos | 4.480 | 4.560 | 4.510 | | + | Cali, La Floresta | 2.600 | 2.640 | 2.613 | | + |
| Bucaramanga, Centroabastos | 4.400 | 4.480 | 4.427 | | = | Cali, Santa Elena | 2.600 | 2.640 | 2.613 | | - |
| Cartagena, Bazurto | 4.160 | 4.240 | 4.220 | | = | Cali, Siloé | 2.600 | 2.680 | 2.627 | | + |
| Ibagué, Plaza La 21 | 3.960 | 3.960 | 3.960 | | = | Cartago (Valle del Cauca) | 2.384 | 2.480 | 2.421 | | + |
| Montería, Mercado del Sur | 4.240 | 4.400 | 4.340 | | = | | | | | | |
| Santa Marta (Magdalena) | 3.880 | 3.920 | 3.901 | | = | | | | | | |

Cuadro 5. Mercados mayoristas. Precios de venta de granos y cereales (continuación)
2023 (6 al 12 de mayo)

| Productos y mercados | Pesos por kilogramo | | | | Tendencia | Productos y mercados | Pesos por kilogramo | | | | Tendencia |
|--|---------------------|--------|--------|--|-----------|--|---------------------|--------|--------|--|-----------|
| | Mínimo | Máximo | Medio | | | | Mínimo | Máximo | Medio | | |
| Cuchuco de maíz (continuación) | | | | | | Frijol cargamento rojo (continuación) | | | | | |
| Florencia (Caquetá) | 3.040 | 3.160 | 3.107 | | - | Bogotá, D.C., Plaza España | 15.200 | 16.400 | 15.867 | | + |
| Ibagué, Plaza La 21 | 3.424 | 3.464 | 3.440 | | n.d. | Bogotá, D.C., Plaza Las Flores | 13.760 | 14.400 | 14.053 | | + |
| Montería, Mercado del Sur | 2.300 | 2.500 | 2.450 | | = | Cartago (Valle del Cauca) | 12.096 | 14.160 | 12.912 | | - |
| Popayán, Plaza de mercado del barrio Bolívar | 2.576 | 2.720 | 2.645 | | - | El Carmen de Viboral (Antioquia) | 10.500 | 11.000 | 10.750 | | - |
| Sincelejo, Nuevo Mercado | 3.000 | 3.350 | 3.175 | | = | Ibagué, Plaza La 21 | 11.440 | 11.568 | 11.485 | | - |
| Frijol bolón | | | | | | Manizales, Centro Galerías | 13.568 | 13.656 | 13.612 | | = |
| Armenia, Mercar | 16.035 | 16.211 | 16.153 | | = | Marinilla (Antioquia) | 10.000 | 10.500 | 10.250 | | = |
| Bogotá, D.C., Corabastos | 14.900 | 14.960 | 14.920 | | - | Medellín, Central Mayorista de Antioquia | 11.800 | 12.000 | 11.950 | | + |
| Bogotá, D.C., Plaza España | 16.000 | 16.880 | 16.480 | | + | Medellín, Plaza Minorista "José María Villa" | 11.600 | 12.100 | 11.825 | | - |
| Bogotá, D.C., Plaza Las Flores | 15.200 | 15.360 | 15.307 | | + | Peñol (Antioquia) | 10.000 | 10.500 | 10.250 | | = |
| Cartago (Valle del Cauca) | 14.400 | 16.240 | 15.533 | | - | Pereira, Mercasa | 12.650 | 12.710 | 12.683 | | = |
| Pereira, Mercasa | 16.150 | 16.850 | 16.520 | | - | San Vicente (Antioquia) | 9.500 | 10.000 | 9.750 | | - |
| Popayán, Plaza de mercado del barrio Bolívar | 14.176 | 14.400 | 14.283 | | + | Villavicencio, CAV | 12.522 | 13.478 | 12.880 | | - |
| Tuluá (Valle del Cauca) | 15.263 | 16.080 | 15.688 | | - | Frijol nima calima | | | | | |
| Villavicencio, CAV | 14.522 | 16.435 | 15.188 | | = | Bogotá, D.C., Plaza Las Flores | 13.600 | 14.080 | 13.813 | | ++ |
| Frijol cabeza negra importado | | | | | | Cartago (Valle del Cauca) | 11.512 | 11.680 | 11.579 | | - |
| Barranquilla, Barranquillita | 7.500 | 7.600 | 7.533 | | = | Florencia (Caquetá) | 10.480 | 10.640 | 10.587 | | = |
| Cartagena, Bazurto | 7.000 | 7.500 | 7.250 | | = | Medellín, Central Mayorista de Antioquia | 11.500 | 12.000 | 11.750 | | + |
| Santa Marta (Magdalena) | 6.727 | 6.968 | 6.855 | | - | Neiva, Surabastos | 11.360 | 12.000 | 11.740 | | - |
| Frijol cabeza negra nacional | | | | | | Frijol palomito importado | | | | | |
| Barranquilla, Granabastos | 5.830 | 5.840 | 5.833 | | + | Barranquilla, Barranquillita | 7.400 | 7.500 | 7.467 | | = |
| Montería, Mercado del Sur | 5.000 | 6.000 | 5.350 | | = | Barranquilla, Granabastos | 7.300 | 7.400 | 7.350 | | + |
| Sincelejo, Nuevo Mercado | 5.400 | 6.200 | 5.650 | | = | Cartagena, Bazurto | 7.500 | 8.000 | 7.875 | | = |
| Valledupar, Mercado Nuevo | 7.000 | 7.000 | 7.000 | | = | Santa Marta (Magdalena) | 8.382 | 8.618 | 8.467 | | = |
| Frijol calima | | | | | | Frijol radical | | | | | |
| Buenaventura (Valle del Cauca) | 10.224 | 10.400 | 10.312 | | + | Bogotá, D.C., Paloquemao | 10.000 | 10.400 | 10.213 | | - |
| Cali, La Floresta | 11.200 | 11.400 | 11.267 | | = | Bucaramanga, Centroabastos | 8.804 | 9.217 | 8.978 | | = |
| Cali, Santa Elena | 12.000 | 12.160 | 12.053 | | - | Frijol Uribe rosado | | | | | |
| Cali, Siloé | 12.000 | 12.400 | 12.187 | | - | Cartago (Valle del Cauca) | 13.680 | 14.160 | 13.920 | | + |
| Palmira (Valle del Cauca) | 12.000 | 12.160 | 12.090 | | - | Medellín, Central Mayorista de Antioquia | 11.500 | 11.800 | 11.575 | | n.d. |
| Popayán, Plaza de mercado del barrio Bolívar | 10.560 | 10.944 | 10.768 | | = | Pereira, Mercasa | 12.100 | 12.275 | 12.188 | | = |
| Tuluá (Valle del Cauca) | 11.586 | 11.760 | 11.662 | | - | Frijol Zaragoza | | | | | |
| Frijol cargamento blanco | | | | | | Barranquilla, Barranquillita | 9.800 | 10.000 | 9.933 | | + |
| El Carmen de Viboral (Antioquia) | 10.500 | 11.000 | 10.750 | | - | Barranquilla, Granabastos | 9.700 | 9.710 | 9.703 | | + |
| Marinilla (Antioquia) | 10.000 | 10.500 | 10.250 | | - | Cartagena, Bazurto | 8.500 | 9.000 | 8.875 | | = |
| Medellín, Central Mayorista de Antioquia | 12.500 | 13.000 | 12.750 | | + | Cúcuta, Cenabastos | 9.000 | 10.000 | 9.333 | | - |
| Medellín, Plaza Minorista "José María Villa" | 12.000 | 12.500 | 12.300 | | = | Cúcuta, La Nueva Sexta | 9.500 | 10.000 | 9.833 | | + |
| Peñol (Antioquia) | 10.000 | 10.500 | 10.250 | | = | Montería, Mercado del Sur | 8.800 | 9.000 | 8.950 | | = |
| San Vicente (Antioquia) | 10.000 | 10.500 | 10.250 | | - | Santa Marta (Magdalena) | 10.173 | 10.791 | 10.436 | | = |
| Frijol cargamento rojo | | | | | | Sincelejo, Nuevo Mercado | 8.000 | 10.000 | 9.000 | | - |
| Armenia, Mercar | 16.564 | 16.652 | 16.623 | | = | Valledupar, Mercado Nuevo | 10.000 | 10.000 | 10.000 | | = |
| Bogotá, D.C., Corabastos | 12.300 | 12.460 | 12.387 | | - | Garbanzo importado | | | | | |
| Bogotá, D.C., Paloquemao | 12.800 | 13.200 | 12.987 | | + | Arauca (Arauca) | 6.383 | 6.500 | 6.442 | | = |
| | | | | | | Armenia, Mercar | 8.811 | 9.251 | 9.104 | | = |
| | | | | | | Bogotá, D.C., Corabastos | 8.840 | 9.040 | 8.947 | | - |
| | | | | | | Bogotá, D.C., Paloquemao | 9.760 | 10.000 | 9.840 | | + |

Cuadro 5. Mercados mayoristas. Precios de venta de granos y cereales (continuación)
2023 (6 al 12 de mayo)

| Productos y mercados | Pesos por kilogramo | | | | Tendencia | Productos y mercados | Pesos por kilogramo | | | | Tendencia |
|--|---------------------|--------|--------|--|-----------|--|---------------------|--------|-------|--|-----------|
| | Mínimo | Máximo | Medio | | | | Mínimo | Máximo | Medio | | |
| Garbanzo importado (continuación) | | | | | | Maíz amarillo cáscara | | | | | |
| Bogotá, D.C., Plaza España | 9.840 | 10.160 | 10.000 | | + | Bogotá, D.C., Corabastos | 2.360 | 2.440 | 2.413 | | = |
| Bogotá, D.C., Plaza Las Flores | 9.440 | 9.920 | 9.653 | | - | Bogotá, D.C., Paloquemao | 2.880 | 2.960 | 2.933 | | + |
| Bucaramanga, Centroabastos | 6.920 | 7.520 | 7.280 | | - | Manizales, Centro Galerías | 2.240 | 2.320 | 2.284 | | = |
| Bucaramanga, Mercados del centro | 7.739 | 8.348 | 8.043 | | = | Medellín, Central Mayorista de Antioquia | 2.100 | 2.200 | 2.150 | | = |
| Cartago (Valle del Cauca) | 7.360 | 7.520 | 7.453 | | - | Medellín, Plaza Minorista "José María Villa" | 2.300 | 2.300 | 2.300 | | + |
| Cúcuta, Cenabastos | 7.000 | 7.200 | 7.093 | | + | Montería, Mercado del Sur | 2.200 | 2.300 | 2.250 | | = |
| Cúcuta, La Nueva Sexta | 7.500 | 7.800 | 7.600 | | = | Neiva, Surabastos | 1.613 | 1.871 | 1.742 | | n.d. |
| Medellín, Central Mayorista de Antioquia | 7.200 | 7.360 | 7.318 | | - | Sincelejo, Nuevo Mercado | 2.000 | 2.156 | 2.061 | | + |
| Medellín, Plaza Minorista "José María Villa" | 6.800 | 6.920 | 6.840 | | = | Valledupar, Mercado Nuevo | 2.200 | 2.200 | 2.200 | | = |
| Neiva, Surabastos | 6.800 | 7.440 | 7.100 | | - | Maíz amarillo cáscara importado | | | | | |
| Pamplona (Norte de Santander) | 8.000 | 8.000 | 8.000 | | - | Medellín, Central Mayorista de Antioquia | 1.950 | 2.000 | 1.975 | | = |
| Pereira, Mercasa | 7.240 | 7.730 | 7.427 | | = | Maíz amarillo trillado | | | | | |
| Tunja, Complejo de Servicios del Sur | 9.200 | 9.600 | 9.467 | | + | Armenia, Mercar | 2.760 | 2.788 | 2.774 | | = |
| Villavicencio, CAV | 7.000 | 7.344 | 7.196 | | = | Barranquilla, Barranquillita | 2.470 | 2.493 | 2.481 | | + |
| Lenteja importada | | | | | | Barranquilla, Granabastos | 2.475 | 2.525 | 2.493 | | - |
| Arauca (Arauca) | 7.920 | 8.136 | 8.028 | | = | Cali, La Floresta | 2.700 | 2.800 | 2.733 | | = |
| Armenia, Mercar | 8.282 | 8.458 | 8.399 | | + | Cali, Santa Elena | 2.540 | 2.640 | 2.593 | | + |
| Barranquilla, Barranquillita | 6.800 | 6.900 | 6.833 | | + | Cali, Siloé | 2.700 | 2.800 | 2.733 | | - |
| Barranquilla, Granabastos | 6.840 | 6.850 | 6.843 | | + | Cartagena, Bazurto | 2.850 | 2.950 | 2.900 | | + |
| Bogotá, D.C., Corabastos | 6.840 | 7.000 | 6.913 | | + | Medellín, Central Mayorista de Antioquia | 2.500 | 2.600 | 2.550 | | + |
| Bogotá, D.C., Paloquemao | 7.520 | 7.680 | 7.573 | | - | Medellín, Plaza Minorista "José María Villa" | 2.600 | 2.700 | 2.650 | | = |
| Bogotá, D.C., Plaza España | 6.880 | 7.200 | 7.067 | | + | Montería, Mercado del Sur | 2.400 | 2.600 | 2.550 | | = |
| Bogotá, D.C., Plaza Las Flores | 7.200 | 7.520 | 7.413 | | + | Pereira, Mercasa | 2.575 | 2.800 | 2.722 | | = |
| Bucaramanga, Centroabastos | 7.261 | 7.500 | 7.355 | | - | Santa Marta (Magdalena) | 2.760 | 2.892 | 2.831 | | = |
| Bucaramanga, Mercados del centro | 7.565 | 7.826 | 7.696 | | - | Sincelejo, Nuevo Mercado | 2.356 | 2.511 | 2.417 | | = |
| Buenaventura (Valle del Cauca) | 5.584 | 5.600 | 5.595 | | + | Tuluá (Valle del Cauca) | 2.200 | 2.400 | 2.332 | | - |
| Cali, La Floresta | 6.200 | 6.400 | 6.333 | | = | Maíz blanco cáscara | | | | | |
| Cali, Santa Elena | 6.720 | 6.800 | 6.747 | | = | Medellín, Central Mayorista de Antioquia | 2.300 | 2.400 | 2.350 | | - |
| Cali, Siloé | 6.800 | 6.960 | 6.880 | | + | Maíz blanco retrillado | | | | | |
| Cartagena, Bazurto | 6.800 | 7.500 | 7.075 | | = | Cartago (Valle del Cauca) | 2.730 | 2.740 | 2.735 | | - |
| Cartago (Valle del Cauca) | 7.120 | 7.200 | 7.163 | | + | Maíz blanco trillado | | | | | |
| Cúcuta, Cenabastos | 6.400 | 6.860 | 6.687 | | - | Armenia, Mercar | 2.900 | 2.960 | 2.930 | | = |
| Cúcuta, La Nueva Sexta | 7.083 | 7.167 | 7.111 | | + | Barranquilla, Barranquillita | 2.995 | 3.013 | 3.004 | | - |
| Florencia (Cauquetá) | 6.136 | 6.528 | 6.397 | | - | Barranquilla, Granabastos | 3.000 | 3.025 | 3.006 | | = |
| Ibagué, Plaza La 21 | 6.380 | 7.000 | 6.660 | | + | Bogotá, D.C., Corabastos | 2.500 | 2.560 | 2.527 | | - |
| Manizales, Centro Galerías | 7.489 | 7.753 | 7.599 | | = | Bogotá, D.C., Paloquemao | 3.120 | 3.200 | 3.147 | | + |
| Medellín, Central Mayorista de Antioquia | 6.800 | 6.960 | 6.902 | | = | Bogotá, D.C., Plaza España | 3.040 | 3.280 | 3.147 | | + |
| Medellín, Plaza Minorista "José María Villa" | 6.240 | 6.280 | 6.256 | | = | Cali, La Floresta | 2.800 | 2.900 | 2.867 | | + |
| Montería, Mercado del Sur | 7.000 | 7.000 | 7.000 | | = | Cali, Santa Elena | 2.900 | 2.900 | 2.900 | | + |
| Neiva, Surabastos | 6.800 | 7.200 | 6.940 | | - | Cali, Siloé | 3.000 | 3.000 | 3.000 | | + |
| Palmira (Valle del Cauca) | 7.000 | 7.100 | 7.045 | | - | Cartagena, Bazurto | 3.125 | 3.350 | 3.225 | | - |
| Pamplona (Norte de Santander) | 7.391 | 7.478 | 7.435 | | - | Cartago (Valle del Cauca) | 2.652 | 2.670 | 2.661 | | - |
| Pasto, El Potrerillo | 5.440 | 5.600 | 5.560 | | + | Cúcuta, Cenabastos | 2.800 | 2.840 | 2.820 | | - |
| Pereira, Mercasa | 7.150 | 7.266 | 7.222 | | = | Cúcuta, La Nueva Sexta | 3.208 | 3.500 | 3.403 | | + |
| Popayán, Plaza de mercado del barrio Bolívar | 6.608 | 6.840 | 6.696 | | - | Florencia (Cauquetá) | 2.560 | 2.700 | 2.640 | | - |
| Santa Marta (Magdalena) | 7.400 | 7.977 | 7.717 | | - | Ibagué, Plaza La 21 | 2.680 | 2.740 | 2.713 | | + |
| Sincelejo, Nuevo Mercado | 6.600 | 6.800 | 6.733 | | = | | | | | | |
| Tuluá (Valle del Cauca) | 6.488 | 7.080 | 6.859 | | - | | | | | | |
| Tunja, Complejo de Servicios del Sur | 6.600 | 6.600 | 6.600 | | + | | | | | | |
| Valledupar, Mercado Nuevo | 8.000 | 8.000 | 8.000 | | = | | | | | | |
| Villavicencio, CAV | 7.043 | 7.522 | 7.272 | | = | | | | | | |

Cuadro 5. Mercados mayoristas. Precios de venta de granos y cereales (conclusión)
2023 (6 al 12 de mayo)

| Productos y mercados | Pesos por kilogramo | | | | Tendencia | Productos y mercados | Pesos por kilogramo | | | | Tendencia |
|--|---------------------|--------|-------|---------|-----------|--|---------------------|--------|-------|---------|-----------|
| | Mínimo | Máximo | Medio | Precios | | | Mínimo | Máximo | Medio | Precios | |
| Maíz blanco trillado (continuación) | | | | | | Maíz pira | | | | | |
| Manizales, Centro Galerías | 2.880 | 2.960 | 2.933 | | = | Bogotá, D.C., Corabastos | 4.800 | 5.000 | 4.867 | | - |
| Medellín, Central Mayorista de Antioquia | 2.700 | 2.800 | 2.763 | | + | Bogotá, D.C., Paloquemao | 6.000 | 6.240 | 6.080 | | + |
| Medellín, Plaza Minorista "José María Villa" | 3.000 | 3.200 | 3.100 | | = | Bucaramanga, Centroabastos | 5.478 | 5.978 | 5.703 | | - |
| Montería, Mercado del Sur | 2.680 | 2.800 | 2.720 | | - | Bucaramanga, Mercados del centro | 5.435 | 5.652 | 5.543 | | - |
| Neiva, Surabastos | 2.800 | 3.200 | 2.950 | | = | Cúcuta, Cenabastos | 5.000 | 5.000 | 5.000 | | - |
| Palmira (Valle del Cauca) | 2.900 | 3.000 | 2.935 | | + | Cúcuta, La Nueva Sexta | 5.200 | 5.600 | 5.400 | | + |
| Pereira, Mercasa | 3.120 | 3.445 | 3.262 | | = | Medellín, Central Mayorista de Antioquia | 5.200 | 5.576 | 5.394 | | = |
| Popayán, Plaza de mercado del barrio Bolívar | 2.704 | 2.720 | 2.715 | | = | Medellín, Plaza Minorista "José María Villa" | 5.000 | 5.160 | 5.090 | | + |
| Santa Marta (Magdalena) | 2.900 | 3.000 | 2.944 | | = | Montería, Mercado del Sur | 5.500 | 6.000 | 5.625 | | + |
| Sincelejo, Nuevo Mercado | 2.800 | 2.911 | 2.852 | | = | Sincelejo, Nuevo Mercado | 5.200 | 5.400 | 5.250 | | = |
| Tuluá (Valle del Cauca) | 2.500 | 2.700 | 2.622 | | - | Villavicencio, CAV | 5.339 | 5.652 | 5.509 | | = |
| Tunja, Complejo de Servicios del Sur | 3.000 | 3.000 | 3.000 | | = | | | | | | |
| Valledupar, Mercado Nuevo | 2.800 | 2.800 | 2.800 | | = | | | | | | |
| Villavicencio, CAV | 2.800 | 3.000 | 2.877 | | = | | | | | | |

TENDENCIAS

| | | | |
|-------------------------------|-----------------------------|-----------------------------|-------------------------|
| --- | - | + | +++ |
| Variación mayor al -20 % | Variación entre 0 % y -10 % | Variación entre 0 % y 10 % | Variación mayor al 20 % |
| -- | = | ++ | n. d. |
| Variación entre -10 % y -20 % | Variación igual a 0 % | Variación entre 10 % y 20 % | No determinado |

PRECIOS MAYORISTAS

Cuadro 6. Mercados mayoristas. Precios de venta de huevos y lácteos 2023 (6 al 12 de mayo)

| Productos y mercados | Pesos por kilogramo | | | | Tendencia | Productos y mercados | Pesos por kilogramo | | | | Tendencia |
|--|---------------------|--------|-------|---|-----------|--|---------------------|--------|--------|---|-----------|
| | Mínimo | Máximo | Medio | | | | Mínimo | Máximo | Medio | | |
| Huevo blanco A | | | | | | Huevo rojo AA (continuación) | | | | | |
| Buenaventura (Valle del Cauca) | 600 | 633 | 611 | = | | Cali, Santa Elena | 560 | 567 | 565 | + | |
| Cartago (Valle del Cauca) | 537 | 550 | 542 | + | | Cali, Siloé | 567 | 567 | 567 | + | |
| Manizales, Centro Galerías | 500 | 500 | 500 | = | | Cartagena, Bazurto | 533 | 567 | 550 | - | |
| Pereira, La 41 | 533 | 533 | 533 | = | | Cartago (Valle del Cauca) | 553 | 567 | 558 | + | |
| Huevo blanco AA | | | | | | Cúcuta, Cenabastos | 494 | 500 | 497 | = | |
| Cartago (Valle del Cauca) | 553 | 567 | 558 | + | | Cúcuta, La Nueva Sexta | 514 | 519 | 518 | + | |
| Manizales, Centro Galerías | 527 | 527 | 527 | = | | Ibagué, Plaza La 21 | 543 | 563 | 552 | + | |
| Medellín, Plaza Minorista "José María Villa" | 533 | 550 | 541 | = | | Medellín, Central Mayorista de Antioquia | 525 | 530 | 529 | = | |
| Pereira, La 41 | 567 | 567 | 567 | = | | Medellín, Plaza Minorista "José María Villa" | 533 | 540 | 535 | - | |
| Huevo blanco B | | | | | | Montería, Mercado del Sur | 550 | 567 | 558 | = | |
| Pereira, La 41 | 500 | 500 | 500 | = | | Neiva, Surabastos | 533 | 533 | 533 | - | |
| Huevo blanco extra | | | | | | Palmira (Valle del Cauca) | 567 | 593 | 582 | + | |
| Manizales, Centro Galerías | 583 | 583 | 583 | = | | Pamplona (Norte de Santander) | 500 | 500 | 500 | - | |
| Pereira, La 41 | 633 | 633 | 633 | = | | Pasto, El Potrerillo | 527 | 533 | 532 | + | |
| Huevo rojo A | | | | | | Popayán, Plaza de mercado del barrio Bolívar | 600 | 600 | 600 | + | |
| Armenia, Mercar | 540 | 540 | 540 | = | | Tuluá (Valle del Cauca) | 570 | 573 | 571 | - | |
| Bogotá, D.C., Corabastos | 510 | 520 | 517 | - | | Villavicencio, CAV | 533 | 543 | 538 | + | |
| Bogotá, D.C., Paloquemao | 500 | 510 | 507 | - | | Huevo rojo B | | | | | |
| Bogotá, D.C., Plaza Las Flores | 550 | 560 | 553 | + | | Armenia, Mercar | 500 | 500 | 500 | = | |
| Bucaramanga, Centroabastos | 500 | 500 | 500 | = | | Bogotá, D.C., Corabastos | 450 | 460 | 457 | - | |
| Cali, Santa Elena | 533 | 533 | 533 | + | | Bogotá, D.C., Paloquemao | 480 | 480 | 480 | - | |
| Cali, Siloé | 523 | 533 | 530 | + | | Bogotá, D.C., Plaza Las Flores | 480 | 485 | 482 | - | |
| Cartagena, Bazurto | 500 | 533 | 522 | - | | Bucaramanga, Centroabastos | 467 | 473 | 470 | = | |
| Cartago (Valle del Cauca) | 537 | 550 | 542 | + | | Ibagué, Plaza La 21 | 500 | 510 | 503 | = | |
| Cúcuta, Cenabastos | 467 | 486 | 476 | - | | Medellín, Central Mayorista de Antioquia | 485 | 490 | 489 | + | |
| Cúcuta, La Nueva Sexta | 486 | 489 | 488 | = | | Medellín, Plaza Minorista "José María Villa" | 463 | 492 | 479 | - | |
| Ibagué, Plaza La 21 | 517 | 533 | 528 | = | | Neiva, Surabastos | 483 | 483 | 483 | - | |
| Medellín, Central Mayorista de Antioquia | 505 | 510 | 509 | + | | Villavicencio, CAV | 467 | 490 | 478 | + | |
| Medellín, Plaza Minorista "José María Villa" | 510 | 514 | 513 | = | | Huevo rojo extra | | | | | |
| Montería, Mercado del Sur | 510 | 533 | 528 | + | | Armenia, Mercar | 520 | 520 | 520 | = | |
| Neiva, Surabastos | 516 | 516 | 516 | - | | Bogotá, D.C., Corabastos | 590 | 600 | 593 | - | |
| Palmira (Valle del Cauca) | 533 | 550 | 538 | + | | Bogotá, D.C., Paloquemao | 590 | 600 | 597 | - | |
| Pamplona (Norte de Santander) | 486 | 486 | 486 | + | | Bogotá, D.C., Plaza Las Flores | 610 | 630 | 620 | - | |
| Pasto, El Potrerillo | 483 | 500 | 496 | + | | Cali, Galería Alameda | 600 | 617 | 606 | + | |
| Popayán, Plaza de mercado del barrio Bolívar | 567 | 567 | 567 | + | | Cali, La Floresta | 600 | 600 | 600 | = | |
| Sincelejo, Nuevo Mercado | 517 | 523 | 519 | = | | Cali, Siloé | 600 | 600 | 600 | = | |
| Tuluá (Valle del Cauca) | 547 | 550 | 548 | - | | Cúcuta, Cenabastos | 561 | 567 | 564 | = | |
| Valledupar, Mercado Nuevo | 493 | 517 | 499 | - | | Ibagué, Plaza La 21 | 600 | 617 | 611 | - | |
| Villavicencio, CAV | 477 | 510 | 498 | = | | Medellín, Central Mayorista de Antioquia | 580 | 585 | 583 | = | |
| Huevo rojo AA | | | | | | Medellín, Plaza Minorista "José María Villa" | 610 | 614 | 613 | - | |
| Armenia, Mercar | 530 | 530 | 530 | = | | Neiva, Surabastos | 567 | 567 | 567 | - | |
| Bogotá, D.C., Corabastos | 530 | 540 | 533 | - | | Pasto, El Potrerillo | 550 | 550 | 550 | - | |
| Bogotá, D.C., Paloquemao | 530 | 540 | 533 | - | | Villavicencio, CAV | 573 | 600 | 584 | - | |
| Bogotá, D.C., Plaza Las Flores | 590 | 610 | 600 | + | | Leche en polvo | | | | | |
| Cali, Galería Alameda | 567 | 567 | 567 | + | | Armenia, Mercar | 27.733 | 47.222 | 37.291 | - | |
| Cali, La Floresta | 550 | 567 | 561 | = | | Barranquilla, Barranquillita | 47.118 | 47.535 | 47.300 | + | |
| | | | | | | Barranquilla, Granabastos | 46.875 | 47.049 | 46.933 | + | |
| | | | | | | Bucaramanga, Centroabastos | 51.667 | 52.778 | 52.222 | = | |

Cuadro 6. Mercados mayoristas. Precios de venta de huevos y lácteos (continuación)
2023 (6 al 12 de mayo)

| Productos y mercados | Pesos por kilogramo | | | | Tendencia | Productos y mercados | Pesos por kilogramo | | | | Tendencia |
|--|---------------------|--------|--------|--|-----------|--|---------------------|--------|--------|--|-----------|
| | Mínimo | Máximo | Medio | | | | Mínimo | Máximo | Medio | | |
| Leche en polvo (continuación) | | | | | | Queso costeño | | | | | |
| Buenaventura (Valle del Cauca) | 36.596 | 44.757 | 40.668 | | + | Armenia, Mercar | 17.600 | 18.000 | 17.733 | | = |
| Cali, La Floresta | 38.933 | 47.222 | 42.992 | | + | Barranquilla, Barranquillita | 22.000 | 22.000 | 22.000 | | + |
| Cali, Santa Elena | 37.333 | 46.441 | 41.817 | | + | Barranquilla, Granabastos | 22.000 | 22.100 | 22.025 | | + |
| Cali, Siloé | 38.667 | 46.875 | 42.847 | | + | Bogotá, D.C., Corabastos | 20.000 | 20.500 | 20.125 | | - |
| Cartago (Valle del Cauca) | 36.267 | 47.396 | 40.756 | | + | Bogotá, D.C., Paloquemao | 21.000 | 22.000 | 21.500 | | - |
| Cúcuta, Cenabastos | 28.125 | 29.297 | 28.516 | | n.d. | Bogotá, D.C., Plaza España | 20.000 | 21.000 | 20.500 | | + |
| Medellín, Central Mayorista de Antioquia | 31.228 | 31.596 | 31.410 | | = | Bogotá, D.C., Plaza Las Flores | 21.000 | 21.000 | 21.000 | | + |
| Medellín, Plaza Minorista "José María Villa" | 31.140 | 31.316 | 31.217 | | = | Bucaramanga, Mercados del centro | 22.000 | 24.000 | 23.000 | | + |
| Palmira (Valle del Cauca) | 39.733 | 46.094 | 42.915 | | + | Buenaventura (Valle del Cauca) | 20.000 | 22.000 | 21.000 | | + |
| Pamplona (Norte de Santander) | 22.778 | 22.778 | 22.778 | | + | Cali, Galería Alameda | 18.500 | 19.000 | 18.833 | | - |
| Pasto, El Potrerillo | 35.111 | 37.333 | 36.000 | | + | Cali, La Floresta | 19.000 | 19.500 | 19.167 | | - |
| Pereira, Mercasa | 46.016 | 46.611 | 46.313 | | = | Cali, Santa Elena | 18.000 | 19.000 | 18.375 | | = |
| Popayán, Plaza de mercado del barrio Bolívar | 34.211 | 41.233 | 37.723 | | + | Cali, Siloé | 18.000 | 18.500 | 18.167 | | - |
| Tuluá (Valle del Cauca) | 38.489 | 50.226 | 43.635 | | + | Cartagena, Bazurto | 15.000 | 17.000 | 15.750 | | - |
| Valledupar, Mercado Nuevo | 44.444 | 44.444 | 44.444 | | = | Cartago (Valle del Cauca) | 17.800 | 18.000 | 17.900 | | + |
| Villavicencio, CAV | 49.722 | 49.931 | 49.826 | | - | Cúcuta, Cenabastos | 26.000 | 26.000 | 26.000 | | = |
| Queso campesino | | | | | | Manizales, Centro Galerías | 18.800 | 18.800 | 18.800 | | = |
| Armenia, Mercar | 20.000 | 21.000 | 20.333 | | = | Medellín, Central Mayorista de Antioquia | 21.000 | 22.500 | 21.375 | | - |
| Bogotá, D.C., Corabastos | 15.500 | 16.500 | 16.000 | | - | Medellín, Plaza Minorista "José María Villa" | 20.500 | 22.000 | 21.125 | | - |
| Bogotá, D.C., Paloquemao | 15.000 | 15.500 | 15.375 | | - | Montería, Mercado del Sur | 24.000 | 25.000 | 24.750 | | - |
| Bogotá, D.C., Plaza España | 16.500 | 17.000 | 16.767 | | + | Santa Marta (Magdalena) | 19.000 | 19.000 | 19.000 | | - |
| Bogotá, D.C., Plaza Las Flores | 14.800 | 15.000 | 14.933 | | = | Sincelejo, Nuevo Mercado | 20.000 | 20.000 | 20.000 | | - |
| Bucaramanga, Mercados del centro | 16.000 | 18.000 | 17.500 | | = | Valledupar, Mercado Nuevo | 21.000 | 22.000 | 21.667 | | = |
| Cali, Galería Alameda | 18.000 | 18.500 | 18.333 | | + | Villavicencio, CAV | 19.000 | 22.000 | 20.000 | | - |
| Cali, La Floresta | 18.000 | 18.000 | 18.000 | | + | Queso cuajada | | | | | |
| Cali, Santa Elena | 18.000 | 19.000 | 18.375 | | + | Armenia, Mercar | 16.500 | 17.000 | 16.667 | | = |
| Cali, Siloé | 18.000 | 19.000 | 18.333 | | = | Bogotá, D.C., Corabastos | 16.500 | 17.000 | 16.875 | | + |
| Cúcuta, Cenabastos | 19.000 | 20.000 | 19.500 | | = | Bogotá, D.C., Paloquemao | 16.000 | 16.500 | 16.250 | | - |
| Florencia (Caquetá) | 13.600 | 14.000 | 13.787 | | ++ | Bogotá, D.C., Plaza Las Flores | 15.000 | 15.200 | 15.067 | | - |
| Ibagué, Plaza La 21 | 15.400 | 17.000 | 16.133 | | + | Bucaramanga, Mercados del centro | 19.000 | 20.000 | 19.750 | | = |
| Manizales, Centro Galerías | 17.000 | 18.000 | 17.333 | | = | Buenaventura (Valle del Cauca) | 18.000 | 19.000 | 18.667 | | - |
| Medellín, Central Mayorista de Antioquia | 23.500 | 24.800 | 24.000 | | + | Cali, Galería Alameda | 12.000 | 12.500 | 12.267 | | = |
| Montería, Mercado del Sur | 22.000 | 23.000 | 22.500 | | - | Cali, La Floresta | 12.000 | 12.500 | 12.300 | | - |
| Palmira (Valle del Cauca) | 19.000 | 19.000 | 19.000 | | - | Cali, Santa Elena | 11.500 | 12.000 | 11.800 | | + |
| Tuluá (Valle del Cauca) | 19.000 | 24.000 | 21.333 | | - | Cali, Siloé | 11.500 | 12.000 | 11.833 | | = |
| Villavicencio, CAV | 16.000 | 17.000 | 16.250 | | + | Cartago (Valle del Cauca) | 15.200 | 15.400 | 15.300 | | + |
| Queso Caquetá | | | | | | Cúcuta, Cenabastos | 18.000 | 18.500 | 18.250 | | = |
| Cali, Galería Alameda | 18.500 | 19.000 | 18.833 | | - | Medellín, Central Mayorista de Antioquia | 21.000 | 22.800 | 21.825 | | = |
| Cali, La Floresta | 19.000 | 19.500 | 19.167 | | - | Medellín, Plaza Minorista "José María Villa" | 16.000 | 17.200 | 16.550 | | - |
| Cali, Santa Elena | 18.000 | 19.000 | 18.375 | | = | Palmira (Valle del Cauca) | 14.000 | 15.000 | 14.375 | | + |
| Cali, Siloé | 18.000 | 18.500 | 18.167 | | - | Popayán, Plaza de mercado del barrio Bolívar | 14.400 | 14.800 | 14.600 | | + |
| Palmira (Valle del Cauca) | 20.000 | 20.500 | 20.125 | | - | Tuluá (Valle del Cauca) | 13.600 | 15.800 | 14.800 | | - |
| Popayán, Plaza de mercado del barrio Bolívar | 21.200 | 23.000 | 22.067 | | = | Villavicencio, CAV | 17.600 | 18.000 | 17.900 | | - |
| Tuluá (Valle del Cauca) | 19.400 | 19.800 | 19.533 | | + | | | | | | |

PRECIOS MAYORISTAS

Cuadro 6. Mercados mayoristas. Precios de venta de huevos y lácteos (conclusión)
2023 (6 al 12 de mayo)

| Productos y mercados | Pesos por kilogramo | | | | Tendencia | Productos y mercados | Pesos por kilogramo | | | | Tendencia |
|----------------------------------|---------------------|--------|--------|---------|-----------|--|---------------------|--------|--------|---------|-----------|
| | Mínimo | Máximo | Medio | Precios | | | Mínimo | Máximo | Medio | Precios | |
| Queso doble crema | | | | | | Queso doble crema (continuación) | | | | | |
| Armenia, Mercar | 20.000 | 21.000 | 20.667 | | = | Cali, Siloé | 18.000 | 19.000 | 18.500 | | = |
| Bogotá, D.C., Corabastos | 18.800 | 19.200 | 18.900 | | + | Cúcuta, Cenabastos | 19.500 | 21.000 | 20.250 | | = |
| Bogotá, D.C., Paloquemao | 18.400 | 18.800 | 18.600 | | - | Florencia (Caquetá) | 16.000 | 16.000 | 16.000 | | = |
| Bogotá, D.C., Plaza España | 18.800 | 20.000 | 19.467 | | - | Ibagué, Plaza La 21 | 19.800 | 21.000 | 20.600 | | + |
| Bogotá, D.C., Plaza Las Flores | 17.600 | 18.400 | 18.133 | | + | Medellín, Central Mayorista de Antioquia | 19.000 | 20.000 | 19.530 | | - |
| Bucaramanga, Mercados del centro | 20.000 | 22.000 | 20.667 | | = | Palmira (Valle del Cauca) | 20.000 | 21.000 | 20.375 | | - |
| Buenaventura (Valle del Cauca) | 18.000 | 19.600 | 18.867 | | + | Popayán, Plaza de mercado del barrio Bolívar | 21.000 | 22.000 | 21.667 | | + |
| Cali, Galería Alameda | 19.000 | 19.500 | 19.167 | | - | Tuluá (Valle del Cauca) | 18.400 | 21.000 | 20.133 | | - |
| Cali, La Floresta | 18.500 | 19.000 | 18.833 | | - | Villavicencio, CAV | 19.200 | 20.400 | 19.900 | | - |
| Cali, Santa Elena | 18.000 | 19.000 | 18.375 | | = | | | | | | |

TENDENCIAS

| | | | |
|-------------------------------|-----------------------------|-----------------------------|-------------------------|
| --- | - | + | +++ |
| Variación mayor al -20 % | Variación entre 0 % y -10 % | Variación entre 0 % y 10 % | Variación mayor al 20 % |
| -- | = | ++ | n. d. |
| Variación entre -10 % y -20 % | Variación igual a 0 % | Variación entre 10 % y 20 % | No determinado |

Cuadro 7. Mercados mayoristas. Precios de venta de carnes 2023 (6 al 12 de mayo)

| Productos y mercados | Pesos por kilogramo | | | | Tendencia | Productos y mercados | Pesos por kilogramo | | | | Tendencia |
|--|---------------------|--------|--------|---|-----------|---|---------------------|--------|--------|---|-----------|
| | Mínimo | Máximo | Medio | | | | Mínimo | Máximo | Medio | | |
| Alas de pollo con costillar | | | | | | Carne de cerdo, brazo sin hueso (continuación) | | | | | |
| Armenia, Mercar | 10.000 | 10.000 | 10.000 | = | | Cali, Santa Elena | 18.500 | 19.600 | 19.125 | - | |
| Barranquilla, Barranquillita | 7.700 | 7.800 | 7.767 | = | | Cartagena, Bazurto | 19.000 | 19.000 | 19.000 | + | |
| Barranquilla, Granabastos | 7.600 | 7.600 | 7.600 | + | | Ibagué, Plaza La 21 | 17.600 | 18.000 | 17.800 | + | |
| Bogotá, D.C., Frigorífico Ble Ltda. | 9.500 | 9.600 | 9.567 | + | | Malambo (Atlántico), Carnes y carnes | 18.400 | 18.400 | 18.400 | - | |
| Bogotá, D.C., Frigorífico Guadalupe | 8.500 | 8.800 | 8.633 | + | | Medellín, Central Mayorista de Antioquia | 18.800 | 19.500 | 19.100 | + | |
| Bogotá, D.C., Plaza Las Flores | 7.000 | 7.500 | 7.233 | + | | Montería, Mercado del Sur | 22.000 | 22.000 | 22.000 | = | |
| Buenaventura (Valle del Cauca) | 9.400 | 9.600 | 9.467 | - | | Palmira (Valle del Cauca) | 21.000 | 22.000 | 21.500 | - | |
| Cali, Galería Alameda | 8.000 | 8.400 | 8.200 | - | | Pasto, El Potrerillo | 22.000 | 26.000 | 23.500 | = | |
| Cali, Santa Elena | 8.000 | 8.600 | 8.350 | + | | Pereira, La 41 | 19.000 | 20.000 | 19.333 | = | |
| Cartagena, Bazurto | 7.600 | 7.900 | 7.767 | + | | Popayán, Plaza de mercado del barrio Bolívar | 20.000 | 20.000 | 20.000 | = | |
| Florencia (Caquetá) | 8.500 | 9.000 | 8.833 | - | | Sincelejo, Nuevo Mercado | 18.000 | 18.000 | 18.000 | = | |
| Ibagué, Plaza La 21 | 8.000 | 8.400 | 8.200 | + | | Tuluá (Valle del Cauca) | 19.980 | 20.000 | 19.990 | - | |
| Montería, Mercado del Sur | 8.000 | 8.500 | 8.125 | - | | Valledupar, Mercado Nuevo | 20.000 | 20.000 | 20.000 | = | |
| Neiva, Surabastos | 8.000 | 8.200 | 8.067 | + | | Villavicencio, CAV | 17.000 | 18.000 | 17.625 | = | |
| Palmira (Valle del Cauca) | 8.800 | 8.900 | 8.825 | + | | Yopal (Casanare) | 20.000 | 20.000 | 20.000 | = | |
| Santa Marta (Magdalena) | 7.400 | 8.500 | 7.933 | + | | | | | | | |
| Sincelejo, Nuevo Mercado | 7.000 | 7.000 | 7.000 | = | | Carne de cerdo, cabeza de lomo | | | | | |
| Tuluá (Valle del Cauca) | 10.000 | 12.750 | 11.375 | + | | Bogotá, D.C., Frigorífico Ble Ltda. | 19.500 | 20.000 | 19.875 | - | |
| Valledupar, Mercado Nuevo | 7.400 | 7.600 | 7.500 | + | | Bogotá, D.C., Frigorífico Guadalupe | 16.500 | 17.800 | 17.267 | + | |
| Villavicencio, CAV | 8.600 | 9.000 | 8.750 | + | | Bogotá, D.C., Paloquemao | 19.000 | 19.500 | 19.125 | - | |
| | | | | | | Bogotá, D.C., Plaza Las Flores | 17.800 | 18.000 | 17.933 | - | |
| Alas de pollo sin costillar | | | | | | Cúcuta, Cenabastos | 19.000 | 20.000 | 19.667 | = | |
| Arauca (Arauca) | 8.300 | 8.500 | 8.433 | + | | Cúcuta, La Nueva Sexta | 21.000 | 22.000 | 21.333 | - | |
| Bogotá, D.C., Corabastos | 9.700 | 10.000 | 9.900 | - | | Ibagué, Plaza La 21 | 18.000 | 18.000 | 18.000 | + | |
| Bogotá, D.C., Frigorífico Ble Ltda. | 10.800 | 11.000 | 10.933 | + | | Villavicencio, CAV | 17.000 | 18.000 | 17.625 | - | |
| Bogotá, D.C., Frigorífico Guadalupe | 9.500 | 10.000 | 9.700 | - | | Yopal (Casanare) | 20.000 | 20.000 | 20.000 | = | |
| Bogotá, D.C., Paloquemao | 10.000 | 10.500 | 10.225 | - | | | | | | | |
| Bogotá, D.C., Plaza Las Flores | 9.400 | 9.600 | 9.500 | + | | Carne de cerdo, costilla | | | | | |
| Bucaramanga, Frigoríficos | 10.300 | 13.700 | 12.202 | = | | Barranquilla, Barranquillita | 17.000 | 18.000 | 17.333 | = | |
| Cúcuta, Cenabastos | 11.300 | 12.000 | 11.600 | + | | Bogotá, D.C., Frigorífico Ble Ltda. | 20.000 | 21.000 | 20.500 | + | |
| Medellín, Central Mayorista de Antioquia | 11.450 | 12.200 | 11.713 | + | | Bogotá, D.C., Frigorífico Guadalupe | 17.000 | 18.000 | 17.500 | - | |
| Medellín, Plaza Minorista "José María Villa" | 8.500 | 9.000 | 8.750 | = | | Bogotá, D.C., Paloquemao | 20.000 | 20.500 | 20.175 | - | |
| | | | | | | Bogotá, D.C., Plaza Las Flores | 18.800 | 19.000 | 18.867 | - | |
| Carne de cerdo, brazo con hueso | | | | | | Buenaventura (Valle del Cauca) | 23.000 | 24.000 | 23.333 | - | |
| Barranquilla, Barranquillita | 16.000 | 16.200 | 16.067 | + | | Cali, Santa Elena | 17.600 | 19.000 | 18.450 | - | |
| Bogotá, D.C., Frigorífico Ble Ltda. | 18.200 | 18.800 | 18.500 | - | | Cúcuta, Cenabastos | 19.000 | 20.000 | 19.667 | - | |
| Bogotá, D.C., Frigorífico Guadalupe | 15.500 | 16.500 | 15.933 | - | | Cúcuta, La Nueva Sexta | 20.000 | 20.000 | 20.000 | = | |
| Bogotá, D.C., Paloquemao | 16.000 | 16.500 | 16.125 | - | | Florencia (Caquetá) | 21.000 | 21.000 | 21.000 | = | |
| Bogotá, D.C., Plaza Las Flores | 16.000 | 16.300 | 16.100 | - | | Ibagué, Plaza La 21 | 18.000 | 18.600 | 18.333 | + | |
| Cúcuta, Cenabastos | 18.000 | 19.000 | 18.333 | + | | Malambo (Atlántico), Carnes y carnes | 23.100 | 23.100 | 23.100 | + | |
| Malambo (Atlántico), Carnes y carnes | 17.100 | 17.100 | 17.100 | + | | Manizales, Centro Galerías | 19.500 | 22.000 | 21.167 | = | |
| Montería, Mercado del Sur | 17.000 | 17.000 | 17.000 | = | | Medellín, Central Mayorista de Antioquia | 21.600 | 22.500 | 22.150 | = | |
| Sincelejo, Nuevo Mercado | 15.000 | 15.000 | 15.000 | = | | Medellín, Plaza Minorista "José María Villa" | 20.000 | 23.600 | 21.900 | + | |
| Valledupar, Mercado Nuevo | 17.000 | 18.000 | 17.333 | = | | Montería, Mercado del Sur | 18.000 | 18.000 | 18.000 | = | |
| | | | | | | Palmira (Valle del Cauca) | 18.500 | 19.000 | 18.825 | - | |
| Carne de cerdo, brazo sin hueso | | | | | | Pasto, El Potrerillo | 20.000 | 24.000 | 22.000 | = | |
| Barranquilla, Barranquillita | 17.000 | 18.000 | 17.333 | = | | Pereira, La 41 | 20.000 | 20.000 | 20.000 | = | |
| Bogotá, D.C., Frigorífico Ble Ltda. | 19.500 | 19.800 | 19.575 | - | | Popayán, Plaza de mercado del barrio Bolívar | 19.000 | 19.000 | 19.000 | = | |
| Bogotá, D.C., Frigorífico Guadalupe | 16.600 | 17.500 | 16.967 | - | | Tuluá (Valle del Cauca) | 18.500 | 22.000 | 20.250 | - | |
| Bogotá, D.C., Paloquemao | 17.000 | 17.500 | 17.125 | - | | Tunja, Complejo de Servicios del Sur | 20.000 | 20.000 | 20.000 | = | |
| Bogotá, D.C., Plaza Las Flores | 18.000 | 18.500 | 18.167 | + | | | | | | | |
| Buenaventura (Valle del Cauca) | 23.000 | 24.000 | 23.667 | + | | | | | | | |

Cuadro 7. Mercados mayoristas. Precios de venta de carnes (continuación)
2023 (6 al 12 de mayo)

| Productos y mercados | Pesos por kilogramo | | | | Tendencia | Productos y mercados | Pesos por kilogramo | | | | Tendencia |
|--|---------------------|--------|--------|---|-----------|--|---------------------|--------|--------|---|-----------|
| | Mínimo | Máximo | Medio | | | | Mínimo | Máximo | Medio | | |
| Carne de cerdo, costilla (continuación) | | | | | | Carne de cerdo, lomo sin hueso (continuación) | | | | | |
| Valledupar, Mercado Nuevo | 20.000 | 20.000 | 20.000 | = | | Manizales, Centro Galerías | 22.000 | 24.000 | 23.333 | = | |
| Villavicencio, CAV | 17.000 | 18.000 | 17.625 | - | | Medellín, Central Mayorista de Antioquia | 22.500 | 23.700 | 23.000 | + | |
| Yopal (Casanare) | 20.000 | 20.000 | 20.000 | = | | Medellín, Plaza Minorista "José María Villa" | 21.500 | 24.000 | 22.825 | - | |
| Carne de cerdo en canal | | | | | | Montería, Mercado del Sur | 24.000 | 25.000 | 24.250 | - | |
| Bogotá, D.C., Frigorífico Guadalupe | 12.800 | 13.040 | 12.933 | - | | Neiva, Surabastos | 19.000 | 19.600 | 19.200 | - | |
| Ibagué, Plaza La 21 | 12.800 | 13.000 | 12.920 | - | | Palmira (Valle del Cauca) | 23.000 | 24.000 | 23.625 | - | |
| Pereira, La 41 | 11.800 | 11.800 | 11.800 | = | | Pasto, El Potrerillo | 24.000 | 26.000 | 24.500 | = | |
| Popayán, Plaza de mercado del barrio Bolívar | 14.600 | 14.800 | 14.667 | + | | Pereira, La 41 | 22.000 | 23.000 | 22.667 | = | |
| Carne de cerdo, espinazo | | | | | | Popayán, Plaza de mercado del barrio Bolívar | 23.000 | 24.000 | 23.333 | = | |
| Buenaventura (Valle del Cauca) | 14.000 | 15.000 | 14.667 | + | | Sincelejo, Nuevo Mercado | 19.000 | 19.000 | 19.000 | = | |
| Cali, Santa Elena | 8.000 | 9.000 | 8.475 | + | | Tuluá (Valle del Cauca) | 23.980 | 24.000 | 23.990 | - | |
| Cúcuta, Cenabastos | 6.000 | 6.500 | 6.167 | + | | Tunja, Complejo de Servicios del Sur | 20.000 | 22.000 | 21.333 | = | |
| Manizales, Centro Galerías | 12.000 | 14.000 | 13.333 | = | | Valledupar, Mercado Nuevo | 24.000 | 25.000 | 24.667 | = | |
| Medellín, Central Mayorista de Antioquia | 9.200 | 10.000 | 9.675 | + | | Carne de cerdo, pernil con hueso | | | | | |
| Medellín, Plaza Minorista "José María Villa" | 8.000 | 10.000 | 9.475 | = | | Barranquilla, Barranquillita | 16.000 | 17.000 | 16.667 | = | |
| Montería, Mercado del Sur | 18.000 | 18.000 | 18.000 | = | | Bogotá, D.C., Frigorífico Ble Ltda. | 18.500 | 19.000 | 18.875 | + | |
| Neiva, Surabastos | 4.000 | 4.200 | 4.067 | = | | Bogotá, D.C., Frigorífico Guadalupe | 16.500 | 17.500 | 16.933 | - | |
| Palmira (Valle del Cauca) | 11.000 | 12.000 | 11.500 | - | | Bogotá, D.C., Plaza Las Flores | 17.000 | 18.000 | 17.600 | - | |
| Pasto, El Potrerillo | 12.000 | 18.000 | 15.000 | = | | Cúcuta, Cenabastos | 18.000 | 18.500 | 18.333 | - | |
| Pereira, La 41 | 13.000 | 13.000 | 13.000 | = | | Cúcuta, La Nueva Sexta | 19.500 | 20.000 | 19.667 | + | |
| Popayán, Plaza de mercado del barrio Bolívar | 13.000 | 13.000 | 13.000 | = | | Ibagué, Plaza La 21 | 19.000 | 19.200 | 19.133 | + | |
| Tuluá (Valle del Cauca) | 10.900 | 13.000 | 11.950 | - | | Malambo (Atlántico), Carnes y carnes | 19.900 | 19.900 | 19.900 | + | |
| Tunja, Complejo de Servicios del Sur | 15.000 | 16.000 | 15.500 | + | | Montería, Mercado del Sur | 18.000 | 18.000 | 18.000 | = | |
| Carne de cerdo, lomo con hueso | | | | | | Sincelejo, Nuevo Mercado | 15.000 | 15.000 | 15.000 | = | |
| Barranquilla, Barranquillita | 17.000 | 17.000 | 17.000 | = | | Valledupar, Mercado Nuevo | 17.000 | 18.000 | 17.667 | = | |
| Cúcuta, Cenabastos | 20.000 | 21.000 | 20.667 | + | | Villavicencio, CAV | 17.000 | 17.600 | 17.275 | - | |
| Cúcuta, La Nueva Sexta | 20.000 | 21.000 | 20.333 | - | | Yopal (Casanare) | 20.000 | 20.000 | 20.000 | = | |
| Malambo (Atlántico), Carnes y carnes | 20.000 | 20.000 | 20.000 | = | | Carne de cerdo, pernil sin hueso | | | | | |
| Montería, Mercado del Sur | 18.000 | 18.000 | 18.000 | = | | Bogotá, D.C., Frigorífico Ble Ltda. | 19.500 | 20.000 | 19.750 | + | |
| Sincelejo, Nuevo Mercado | 15.000 | 15.000 | 15.000 | = | | Bogotá, D.C., Frigorífico Guadalupe | 17.500 | 18.000 | 17.833 | - | |
| Valledupar, Mercado Nuevo | 17.000 | 18.000 | 17.667 | = | | Bogotá, D.C., Plaza Las Flores | 18.000 | 18.500 | 18.167 | - | |
| Carne de cerdo, lomo sin hueso | | | | | | Buenaventura (Valle del Cauca) | 23.000 | 24.000 | 23.667 | - | |
| Barranquilla, Barranquillita | 20.000 | 21.000 | 20.333 | = | | Cali, Santa Elena | 21.000 | 22.000 | 21.500 | = | |
| Bogotá, D.C., Frigorífico Ble Ltda. | 21.000 | 22.000 | 21.500 | + | | Cúcuta, Cenabastos | 20.000 | 20.000 | 20.000 | + | |
| Bogotá, D.C., Frigorífico Guadalupe | 19.500 | 20.000 | 19.767 | - | | Cúcuta, La Nueva Sexta | 21.000 | 21.500 | 21.167 | + | |
| Bogotá, D.C., Paloquemao | 21.000 | 22.000 | 21.500 | + | | Ibagué, Plaza La 21 | 19.400 | 19.400 | 19.400 | - | |
| Bogotá, D.C., Plaza Las Flores | 22.000 | 22.000 | 22.000 | + | | Malambo (Atlántico), Carnes y carnes | 25.000 | 25.000 | 25.000 | + | |
| Buenaventura (Valle del Cauca) | 25.000 | 26.000 | 25.333 | + | | Manizales, Centro Galerías | 20.000 | 23.000 | 21.667 | = | |
| Cali, Santa Elena | 22.500 | 23.500 | 22.925 | + | | Medellín, Central Mayorista de Antioquia | 20.800 | 21.950 | 21.188 | - | |
| Cartagena, Bazurto | 16.500 | 18.400 | 17.725 | + | | Medellín, Plaza Minorista "José María Villa" | 18.500 | 21.000 | 19.700 | + | |
| Cúcuta, Cenabastos | 22.000 | 22.500 | 22.167 | + | | Montería, Mercado del Sur | 22.000 | 22.000 | 22.000 | = | |
| Cúcuta, La Nueva Sexta | 21.000 | 21.500 | 21.167 | + | | Palmira (Valle del Cauca) | 22.000 | 23.000 | 22.500 | - | |
| Florencia (Caquetá) | 25.000 | 25.000 | 25.000 | = | | Pasto, El Potrerillo | 22.000 | 26.000 | 24.000 | = | |
| Ibagué, Plaza La 21 | 21.400 | 22.000 | 21.767 | - | | Pereira, La 41 | 20.000 | 20.000 | 20.000 | = | |
| Malambo (Atlántico), Carnes y carnes | 25.200 | 25.200 | 25.200 | + | | Popayán, Plaza de mercado del barrio Bolívar | 21.000 | 21.000 | 21.000 | = | |
| | | | | | | Sincelejo, Nuevo Mercado | 18.000 | 18.000 | 18.000 | = | |
| | | | | | | Tuluá (Valle del Cauca) | 20.980 | 22.000 | 21.490 | - | |

Cuadro 7. Mercados mayoristas. Precios de venta de carnes (continuación)
2023 (6 al 12 de mayo)

| Productos y mercados | Pesos por kilogramo | | | | Tendencia | Productos y mercados | Pesos por kilogramo | | | | Tendencia |
|--|---------------------|--------|--------|---|-----------|---|---------------------|--------|--------|---|-----------|
| | Mínimo | Máximo | Medio | | | | Mínimo | Máximo | Medio | | |
| Carne de cerdo, pernil sin hueso (continuación) | | | | | | Carne de res, bola de brazo (continuación) | | | | | |
| Tunja, Complejo de Servicios del Sur | 20.000 | 20.000 | 20.000 | - | | Palmira (Valle del Cauca) | 28.000 | 29.000 | 28.625 | + | |
| Villavicencio, CAV | 17.400 | 18.500 | 17.850 | = | | Pasto, El Potrerillo | 24.000 | 26.000 | 25.000 | = | |
| Yopal (Casanare) | 20.000 | 20.000 | 20.000 | = | | Pereira, La 41 | 27.000 | 28.000 | 27.333 | = | |
| Carne de cerdo, tocineta plancha | | | | | | Popayán, Plaza de mercado del barrio Bolívar | 26.000 | 27.000 | 26.667 | = | |
| Manizales, Centro Galerías | 20.000 | 23.000 | 21.333 | = | | Sincelejo, Nuevo Mercado | 24.000 | 24.000 | 24.000 | = | |
| Carne de cerdo, tocino barriga | | | | | | Tuluá (Valle del Cauca) | 30.000 | 30.980 | 30.490 | - | |
| Bogotá, D.C., Frigorífico Ble Ltda. | 19.000 | 20.000 | 19.250 | + | | Valledupar, Mercado Nuevo | 28.000 | 28.000 | 28.000 | = | |
| Bogotá, D.C., Frigorífico Guadalupe | 18.000 | 18.500 | 18.333 | + | | Carne de res, bola de pierna | | | | | |
| Bogotá, D.C., Plaza Las Flores | 18.000 | 18.700 | 18.400 | + | | Barranquilla, Barranquillita | 26.000 | 27.000 | 26.667 | = | |
| Florencia (Caquetá) | 13.000 | 13.000 | 13.000 | = | | Barranquilla, Granabastos | 26.600 | 26.800 | 26.700 | + | |
| Ibagué, Plaza La 21 | 13.900 | 14.800 | 14.433 | - | | Bogotá, D.C., Frigorífico Ble Ltda. | 25.000 | 26.000 | 25.333 | + | |
| Medellín, Central Mayorista de Antioquia | 23.800 | 23.900 | 23.838 | = | | Bogotá, D.C., Frigorífico Guadalupe | 24.000 | 24.500 | 24.167 | = | |
| Medellín, Plaza Minorista "José María Villa" | 23.800 | 26.000 | 25.025 | + | | Bogotá, D.C., Paloquemao | 26.000 | 27.000 | 26.333 | + | |
| Neiva, Surabastos | 13.000 | 13.000 | 13.000 | - | | Buenaventura (Valle del Cauca) | 27.000 | 28.000 | 27.333 | - | |
| Palmira (Valle del Cauca) | 19.000 | 20.000 | 19.625 | - | | Cali, Santa Elena | 29.000 | 30.500 | 29.725 | = | |
| Pereira, La 41 | 20.000 | 22.000 | 20.667 | = | | Cartagena, Bazurto | 25.000 | 25.200 | 25.067 | + | |
| Popayán, Plaza de mercado del barrio Bolívar | 11.000 | 11.000 | 11.000 | = | | Cúcuta, Cenabastos | 27.000 | 27.000 | 27.000 | + | |
| Tunja, Complejo de Servicios del Sur | 12.000 | 14.000 | 13.333 | + | | Cúcuta, La Nueva Sexta | 27.000 | 27.000 | 27.000 | = | |
| Carne de cerdo, tocino papada | | | | | | Florencia (Caquetá) | 25.000 | 27.000 | 26.000 | - | |
| Bogotá, D.C., Frigorífico Ble Ltda. | 14.800 | 15.000 | 14.950 | + | | Ibagué, Plaza La 21 | 24.000 | 25.900 | 24.633 | = | |
| Bogotá, D.C., Frigorífico Guadalupe | 12.500 | 13.000 | 12.833 | - | | Malambo (Atlántico), Carnes y carnes | 30.400 | 30.400 | 30.400 | + | |
| Bogotá, D.C., Plaza Las Flores | 16.000 | 16.600 | 16.333 | + | | Manizales, Centro Galerías | 25.000 | 28.000 | 26.333 | = | |
| Buenaventura (Valle del Cauca) | 14.000 | 15.000 | 14.333 | - | | Medellín, Central Mayorista de Antioquia | 32.500 | 33.000 | 32.825 | = | |
| Cali, Santa Elena | 16.000 | 17.000 | 16.550 | - | | Medellín, Plaza Minorista "José María Villa" | 30.000 | 31.500 | 30.900 | + | |
| Cúcuta, Cenabastos | 16.000 | 17.000 | 16.500 | + | | Montería, Mercado del Sur | 25.000 | 26.000 | 25.750 | = | |
| Cúcuta, La Nueva Sexta | 17.000 | 18.000 | 17.333 | + | | Neiva, Surabastos | 24.000 | 25.000 | 24.333 | + | |
| Ibagué, Plaza La 21 | 13.600 | 14.000 | 13.833 | + | | Palmira (Valle del Cauca) | 29.500 | 30.000 | 29.875 | = | |
| Manizales, Centro Galerías | 16.000 | 19.000 | 17.000 | = | | Pasto, El Potrerillo | 22.000 | 26.000 | 24.500 | = | |
| Medellín, Central Mayorista de Antioquia | 15.500 | 16.000 | 15.750 | - | | Pereira, La 41 | 27.000 | 28.000 | 27.667 | = | |
| Medellín, Plaza Minorista "José María Villa" | 17.000 | 18.000 | 17.525 | + | | Popayán, Plaza de mercado del barrio Bolívar | 26.000 | 27.000 | 26.667 | = | |
| Pereira, La 41 | 18.000 | 18.000 | 18.000 | = | | Sincelejo, Nuevo Mercado | 24.000 | 24.000 | 24.000 | = | |
| Tuluá (Valle del Cauca) | 15.980 | 18.000 | 16.990 | + | | Tuluá (Valle del Cauca) | 29.800 | 30.000 | 29.900 | - | |
| Carne de res, bola de brazo | | | | | | Valledupar, Mercado Nuevo | 28.000 | 30.000 | 28.667 | = | |
| Barranquilla, Barranquillita | 26.000 | 27.000 | 26.667 | = | | Villavicencio, CAV | 23.500 | 24.000 | 23.875 | = | |
| Barranquilla, Granabastos | 26.700 | 27.000 | 26.900 | + | | Yopal (Casanare) | 25.000 | 26.000 | 25.500 | = | |
| Bogotá, D.C., Paloquemao | 25.000 | 25.000 | 25.000 | - | | Carne de res, bota | | | | | |
| Buenaventura (Valle del Cauca) | 27.000 | 28.000 | 27.667 | + | | Barranquilla, Barranquillita | 26.000 | 27.000 | 26.667 | = | |
| Cali, Santa Elena | 27.000 | 28.000 | 27.475 | - | | Barranquilla, Granabastos | 26.700 | 26.800 | 26.733 | + | |
| Cartagena, Bazurto | 25.000 | 25.200 | 25.067 | + | | Bogotá, D.C., Frigorífico Ble Ltda. | 25.000 | 26.000 | 25.333 | + | |
| Cúcuta, Cenabastos | 26.000 | 27.000 | 26.667 | + | | Bogotá, D.C., Frigorífico Guadalupe | 24.000 | 24.500 | 24.167 | = | |
| Cúcuta, La Nueva Sexta | 26.000 | 27.000 | 26.667 | = | | Bogotá, D.C., Paloquemao | 26.000 | 27.000 | 26.333 | + | |
| Ibagué, Plaza La 21 | 24.000 | 25.000 | 24.633 | + | | Bucaramanga, Frigoríficos | 34.500 | 35.600 | 35.050 | = | |
| Malambo (Atlántico), Carnes y carnes | 30.400 | 30.400 | 30.400 | + | | Cartagena, Bazurto | 25.000 | 25.200 | 25.067 | + | |
| Manizales, Centro Galerías | 25.000 | 28.000 | 26.333 | = | | Cúcuta, Cenabastos | 27.000 | 27.000 | 27.000 | + | |
| Medellín, Central Mayorista de Antioquia | 32.500 | 33.200 | 32.875 | + | | Ibagué, Plaza La 21 | 24.000 | 25.900 | 24.633 | - | |
| Montería, Mercado del Sur | 25.000 | 26.000 | 25.750 | = | | Malambo (Atlántico), Carnes y carnes | 30.400 | 30.400 | 30.400 | + | |
| | | | | | | Manizales, Centro Galerías | 25.000 | 28.000 | 26.000 | = | |

Cuadro 7. Mercados mayoristas. Precios de venta de carnes (continuación)
2023 (6 al 12 de mayo)

| Productos y mercados | Pesos por kilogramo | | | | Tendencia | Productos y mercados | Pesos por kilogramo | | | | Tendencia |
|--|---------------------|--------|--------|--|-----------|--|---------------------|--------|--------|--|-----------|
| | Mínimo | Máximo | Medio | | | | Mínimo | Máximo | Medio | | |
| Carne de res, bota (continuación) | | | | | | Carne de res, centro de pierna (continuación) | | | | | |
| Medellín, Central Mayorista de Antioquia | 33.000 | 35.800 | 33.913 | | + | Pereira, La 41 | 28.000 | 28.000 | 28.000 | | = |
| Medellín, Plaza Minorista "José María Villa" | 30.000 | 31.500 | 30.900 | | + | Sincelejo, Nuevo Mercado | 24.000 | 24.000 | 24.000 | | = |
| Montería, Mercado del Sur | 25.000 | 26.000 | 25.750 | | = | Valledupar, Mercado Nuevo | 28.000 | 30.000 | 28.667 | | = |
| Sincelejo, Nuevo Mercado | 24.000 | 24.000 | 24.000 | | = | Villavicencio, CAV | 23.500 | 24.000 | 23.875 | | = |
| Valledupar, Mercado Nuevo | 28.000 | 30.000 | 28.667 | | = | Yopal (Casanare) | 25.000 | 26.000 | 25.500 | | = |
| Villavicencio, CAV | 23.500 | 24.000 | 23.875 | | = | | | | | | |
| Yopal (Casanare) | 25.000 | 26.000 | 25.500 | | = | Carne de res, chatas | | | | | |
| Carne de res, cadera | | | | | | Barranquilla, Barranquillita | 26.000 | 27.000 | 26.667 | | = |
| Barranquilla, Barranquillita | 26.000 | 27.000 | 26.667 | | = | Barranquilla, Granabastos | 27.200 | 27.200 | 27.200 | | + |
| Barranquilla, Granabastos | 27.200 | 27.300 | 27.233 | | + | Bogotá, D.C., Frigorífico Ble Ltda. | 30.000 | 31.000 | 30.667 | | = |
| Bogotá, D.C., Frigorífico Ble Ltda. | 25.000 | 26.000 | 25.333 | | + | Bogotá, D.C., Frigorífico Guadalupe | 28.000 | 30.500 | 29.167 | | + |
| Bogotá, D.C., Frigorífico Guadalupe | 24.000 | 24.500 | 24.167 | | = | Bogotá, D.C., Paloquemao | 30.000 | 31.000 | 30.667 | | - |
| Bogotá, D.C., Paloquemao | 26.000 | 27.000 | 26.333 | | + | Bucaramanga, Frigoríficos | 55.000 | 59.900 | 57.450 | | - |
| Bucaramanga, Frigoríficos | 40.700 | 43.700 | 42.200 | | = | Cali, Santa Elena | 38.000 | 39.500 | 38.725 | | + |
| Buenaventura (Valle del Cauca) | 26.000 | 27.000 | 26.333 | | - | Cartagena, Bazurto | 26.000 | 31.000 | 28.000 | | + |
| Cali, Santa Elena | 29.500 | 30.500 | 29.950 | | = | Cúcuta, Cenabastos | 36.000 | 36.000 | 36.000 | | + |
| Cartagena, Bazurto | 25.000 | 25.200 | 25.067 | | + | Cúcuta, La Nueva Sexta | 35.000 | 35.000 | 35.000 | | = |
| Cúcuta, Cenabastos | 27.000 | 27.000 | 27.000 | | + | Ibagué, Plaza La 21 | 30.000 | 30.000 | 30.000 | | = |
| Ibagué, Plaza La 21 | 24.000 | 25.900 | 24.633 | | - | Malambo (Atlántico), Carnes y carnes | 33.400 | 33.400 | 33.400 | | - |
| Malambo (Atlántico), Carnes y carnes | 30.400 | 30.400 | 30.400 | | + | Medellín, Central Mayorista de Antioquia | 46.200 | 49.500 | 47.350 | | + |
| Manizales, Centro Galerías | 25.000 | 28.000 | 26.333 | | = | Medellín, Plaza Minorista "José María Villa" | 43.000 | 49.000 | 45.500 | | + |
| Medellín, Central Mayorista de Antioquia | 32.200 | 35.800 | 33.663 | | - | Montería, Mercado del Sur | 30.000 | 32.000 | 31.250 | | = |
| Medellín, Plaza Minorista "José María Villa" | 30.000 | 31.500 | 30.900 | | + | Palmira (Valle del Cauca) | 34.000 | 34.500 | 34.250 | | - |
| Montería, Mercado del Sur | 25.000 | 26.000 | 25.750 | | = | Pasto, El Potrerillo | 24.000 | 30.000 | 26.250 | | = |
| Palmira (Valle del Cauca) | 29.000 | 30.000 | 29.500 | | - | Pereira, La 41 | 34.000 | 34.000 | 34.000 | | = |
| Pasto, El Potrerillo | 24.000 | 26.000 | 25.000 | | = | Popayán, Plaza de mercado del barrio Bolívar | 36.000 | 37.000 | 36.333 | | = |
| Pereira, La 41 | 27.000 | 28.000 | 27.667 | | = | Sincelejo, Nuevo Mercado | 24.000 | 24.000 | 24.000 | | = |
| Popayán, Plaza de mercado del barrio Bolívar | 30.000 | 30.000 | 30.000 | | = | Tuluá (Valle del Cauca) | 38.000 | 38.680 | 38.340 | | - |
| Sincelejo, Nuevo Mercado | 24.000 | 24.000 | 24.000 | | = | Valledupar, Mercado Nuevo | 30.000 | 34.000 | 32.000 | | = |
| Tuluá (Valle del Cauca) | 30.000 | 30.980 | 30.490 | | - | Villavicencio, CAV | 28.000 | 29.000 | 28.375 | | - |
| Valledupar, Mercado Nuevo | 28.000 | 30.000 | 28.667 | | = | Yopal (Casanare) | 28.000 | 29.000 | 28.500 | | = |
| Villavicencio, CAV | 23.500 | 24.000 | 23.875 | | = | Carne de res, cogote | | | | | |
| Yopal (Casanare) | 25.000 | 26.000 | 25.500 | | = | Bogotá, D.C., Frigorífico Ble Ltda. | 20.000 | 21.000 | 20.667 | | + |
| Carne de res, centro de pierna | | | | | | Bogotá, D.C., Frigorífico Guadalupe | 18.500 | 19.000 | 18.833 | | - |
| Barranquilla, Barranquillita | 26.000 | 27.000 | 26.667 | | = | Bogotá, D.C., Paloquemao | 20.000 | 21.000 | 20.667 | | + |
| Barranquilla, Granabastos | 26.700 | 26.800 | 26.733 | | + | Ibagué, Plaza La 21 | 13.000 | 14.000 | 13.667 | | - |
| Bogotá, D.C., Frigorífico Ble Ltda. | 25.000 | 26.000 | 25.333 | | + | Montería, Mercado del Sur | 20.000 | 22.000 | 21.000 | | = |
| Bogotá, D.C., Frigorífico Guadalupe | 24.000 | 24.500 | 24.167 | | = | Pereira, La 41 | 22.000 | 22.000 | 22.000 | | = |
| Bogotá, D.C., Paloquemao | 26.000 | 27.000 | 26.333 | | + | Carne de res, costilla | | | | | |
| Bucaramanga, Frigoríficos | 37.950 | 39.600 | 38.775 | | = | Barranquilla, Barranquillita | 15.000 | 15.000 | 15.000 | | + |
| Cartagena, Bazurto | 24.700 | 25.000 | 24.900 | | + | Bogotá, D.C., Frigorífico Ble Ltda. | 19.500 | 20.000 | 19.833 | | - |
| Cúcuta, Cenabastos | 26.000 | 27.000 | 26.667 | | = | Bogotá, D.C., Frigorífico Guadalupe | 17.800 | 18.500 | 18.100 | | - |
| Cúcuta, La Nueva Sexta | 27.000 | 27.000 | 27.000 | | = | Bogotá, D.C., Paloquemao | 22.000 | 22.000 | 22.000 | | + |
| Ibagué, Plaza La 21 | 24.000 | 25.900 | 24.633 | | - | Bucaramanga, Frigoríficos | 45.000 | 48.000 | 46.500 | | = |
| Malambo (Atlántico), Carnes y carnes | 27.000 | 27.000 | 27.000 | | + | Buenaventura (Valle del Cauca) | 20.000 | 21.000 | 20.333 | | - |
| Manizales, Centro Galerías | 25.000 | 28.000 | 26.333 | | = | Cali, Santa Elena | 16.500 | 17.500 | 17.100 | | + |
| Medellín, Central Mayorista de Antioquia | 33.000 | 35.800 | 33.850 | | + | Cartagena, Bazurto | 13.000 | 14.000 | 13.667 | | - |
| Medellín, Plaza Minorista "José María Villa" | 30.000 | 31.500 | 30.900 | | + | Cúcuta, Cenabastos | 19.000 | 20.000 | 19.333 | | + |
| Montería, Mercado del Sur | 25.000 | 26.000 | 25.750 | | = | | | | | | |

Cuadro 7. Mercados mayoristas. Precios de venta de carnes (continuación)
2023 (6 al 12 de mayo)

| Productos y mercados | Pesos por kilogramo | | | | Tendencia | Productos y mercados | Pesos por kilogramo | | | | Tendencia |
|--|---------------------|--------|--------|---|-----------|--|---------------------|--------|--------|---|-----------|
| | Mínimo | Máximo | Medio | | | | Mínimo | Máximo | Medio | | |
| Carne de res, costilla (continuación) | | | | | | Carne de res, lomo de brazo (comntinuación) | | | | | |
| Cúcuta, La Nueva Sexta | 20.000 | 21.000 | 20.333 | - | | Popayán, Plaza de mercado del barrio Bolívar | 26.000 | 27.000 | 26.667 | = | |
| Ibagué, Plaza La 21 | 14.000 | 15.000 | 14.667 | - | | Sincelejo, Nuevo Mercado | 20.000 | 20.000 | 20.000 | = | |
| Malambo (Atlántico), Carnes y carnes | 16.200 | 16.200 | 16.200 | + | | Valledupar, Mercado Nuevo | 28.000 | 28.000 | 28.000 | = | |
| Manizales, Centro Galerías | 15.500 | 18.000 | 16.500 | = | | Carne de res, lomo fino | | | | | |
| Medellín, Central Mayorista de Antioquia | 19.500 | 20.500 | 20.000 | + | | Barranquilla, Barranquillita | 40.000 | 41.000 | 40.667 | + | |
| Medellín, Plaza Minorista "José María Villa" | 15.000 | 18.000 | 16.750 | + | | Barranquilla, Granabastos | 42.000 | 43.000 | 42.667 | + | |
| Montería, Mercado del Sur | 13.000 | 14.000 | 13.500 | = | | Bogotá, D.C., Frigorífico Ble Ltda. | 41.000 | 42.000 | 41.667 | - | |
| Pasto, El Potrerillo | 18.000 | 22.000 | 20.000 | = | | Bogotá, D.C., Frigorífico Guadalupe | 39.000 | 42.000 | 40.667 | - | |
| Pereira, La 41 | 12.000 | 12.000 | 12.000 | = | | Bogotá, D.C., Paloquemao | 42.000 | 43.000 | 42.667 | + | |
| Popayán, Plaza de mercado del barrio Bolívar | 16.000 | 17.000 | 16.333 | = | | Bucaramanga, Frigoríficos | 76.400 | 85.400 | 80.900 | = | |
| Tuluá (Valle del Cauca) | 16.380 | 18.000 | 17.190 | - | | Buenaventura (Valle del Cauca) | 31.000 | 32.000 | 31.333 | + | |
| Valledupar, Mercado Nuevo | 18.000 | 20.000 | 18.667 | = | | Cartagena, Bazurto | 45.000 | 55.000 | 48.333 | - | |
| Villavicencio, CAV | 21.000 | 22.000 | 21.750 | + | | Cúcuta, Cenabastos | 35.000 | 36.000 | 35.333 | - | |
| Yopal (Casanare) | 18.000 | 19.000 | 18.500 | = | | Cúcuta, La Nueva Sexta | 36.000 | 36.000 | 36.000 | + | |
| Carne de res en canal | | | | | | Ibagué, Plaza La 21 | 32.000 | 35.000 | 33.667 | - | |
| Arauca (Arauca) | 22.000 | 22.000 | 22.000 | = | | Malambo (Atlántico), Carnes y carnes | 53.600 | 53.600 | 53.600 | - | |
| Ibagué, Plaza La 21 | 16.000 | 16.400 | 16.133 | + | | Manizales, Centro Galerías | 29.500 | 36.000 | 31.833 | = | |
| Popayán, Plaza de mercado del barrio Bolívar | 15.000 | 15.000 | 15.000 | + | | Medellín, Central Mayorista de Antioquia | 53.500 | 56.000 | 54.925 | + | |
| Carne de res, falda | | | | | | Medellín, Plaza Minorista "José María Villa" | 52.000 | 55.500 | 53.500 | + | |
| Barranquilla, Barranquillita | 22.000 | 22.000 | 22.000 | + | | Montería, Mercado del Sur | 40.000 | 42.000 | 41.250 | = | |
| Barranquilla, Granabastos | 22.200 | 22.300 | 22.233 | + | | Palmira (Valle del Cauca) | 34.000 | 34.500 | 34.250 | = | |
| Bogotá, D.C., Frigorífico Ble Ltda. | 20.000 | 21.000 | 20.333 | - | | Pasto, El Potrerillo | 24.000 | 30.000 | 28.000 | = | |
| Bogotá, D.C., Frigorífico Guadalupe | 20.000 | 21.000 | 20.333 | = | | Pereira, La 41 | 34.000 | 36.000 | 35.333 | = | |
| Bogotá, D.C., Paloquemao | 23.000 | 24.000 | 23.333 | + | | Popayán, Plaza de mercado del barrio Bolívar | 38.000 | 38.000 | 38.000 | + | |
| Buenaventura (Valle del Cauca) | 23.000 | 24.000 | 23.667 | + | | Sincelejo, Nuevo Mercado | 27.000 | 27.000 | 27.000 | = | |
| Cali, Santa Elena | 17.000 | 18.000 | 17.475 | + | | Valledupar, Mercado Nuevo | 35.000 | 37.000 | 36.333 | = | |
| Cartagena, Bazurto | 23.000 | 23.000 | 23.000 | - | | Villavicencio, CAV | 36.000 | 37.000 | 36.750 | + | |
| Cúcuta, Cenabastos | 24.000 | 25.000 | 24.333 | + | | Yopal (Casanare) | 32.000 | 33.000 | 32.500 | = | |
| Cúcuta, La Nueva Sexta | 24.000 | 24.000 | 24.000 | - | | Carne de res molida, murillo | | | | | |
| Ibagué, Plaza La 21 | 20.000 | 22.000 | 21.300 | - | | Bogotá, D.C., Frigorífico Ble Ltda. | 20.000 | 20.000 | 20.000 | + | |
| Malambo (Atlántico), Carnes y carnes | 25.200 | 25.200 | 25.200 | + | | Bogotá, D.C., Frigorífico Guadalupe | 18.000 | 19.000 | 18.667 | - | |
| Manizales, Centro Galerías | 18.500 | 21.000 | 19.500 | = | | Bogotá, D.C., Paloquemao | 21.000 | 22.000 | 21.333 | + | |
| Medellín, Central Mayorista de Antioquia | 28.500 | 29.650 | 29.075 | = | | Florencia (Caquetá) | 21.000 | 21.000 | 21.000 | = | |
| Medellín, Plaza Minorista "José María Villa" | 28.000 | 29.000 | 28.500 | + | | Ibagué, Plaza La 21 | 19.000 | 20.000 | 19.667 | + | |
| Montería, Mercado del Sur | 23.000 | 23.000 | 23.000 | = | | Carne de res, morrillo | | | | | |
| Palmira (Valle del Cauca) | 19.000 | 19.500 | 19.125 | + | | Bogotá, D.C., Frigorífico Ble Ltda. | 21.000 | 22.000 | 21.667 | + | |
| Pasto, El Potrerillo | 18.000 | 24.000 | 20.500 | = | | Bogotá, D.C., Frigorífico Guadalupe | 20.000 | 21.000 | 20.333 | - | |
| Pereira, La 41 | 22.000 | 22.000 | 22.000 | = | | Bogotá, D.C., Paloquemao | 25.000 | 26.000 | 25.333 | - | |
| Popayán, Plaza de mercado del barrio Bolívar | 19.000 | 20.000 | 19.667 | + | | Buenaventura (Valle del Cauca) | 23.000 | 24.000 | 23.333 | + | |
| Tuluá (Valle del Cauca) | 16.380 | 18.000 | 17.190 | - | | Cali, Santa Elena | 27.000 | 28.000 | 27.475 | = | |
| Carne de res, lomo de brazo | | | | | | Cúcuta, Cenabastos | 25.000 | 25.000 | 25.000 | - | |
| Bogotá, D.C., Paloquemao | 24.000 | 25.000 | 24.333 | - | | Cúcuta, La Nueva Sexta | 25.000 | 26.000 | 25.667 | + | |
| Cúcuta, Cenabastos | 24.000 | 25.000 | 24.667 | + | | Florencia (Caquetá) | 20.000 | 20.000 | 20.000 | = | |
| Cúcuta, La Nueva Sexta | 25.000 | 25.000 | 25.000 | + | | Ibagué, Plaza La 21 | 21.000 | 22.000 | 21.333 | + | |
| Montería, Mercado del Sur | 25.000 | 26.000 | 25.750 | = | | Malambo (Atlántico), Carnes y carnes | 23.000 | 23.000 | 23.000 | + | |
| Pasto, El Potrerillo | 24.000 | 26.000 | 25.000 | = | | Medellín, Central Mayorista de Antioquia | 28.500 | 28.900 | 28.763 | = | |
| Pereira, La 41 | 27.000 | 28.000 | 27.667 | = | | Medellín, Plaza Minorista "José María Villa" | 26.000 | 26.500 | 26.300 | + | |

Cuadro 7. Mercados mayoristas. Precios de venta de carnes (continuación)
2023 (6 al 12 de mayo)

| Productos y mercados | Pesos por kilogramo | | | | Tendencia | Productos y mercados | Pesos por kilogramo | | | | Tendencia |
|--|---------------------|--------|--------|---|-----------|--|---------------------|--------|--------|---|-----------|
| | Mínimo | Máximo | Medio | | | | Mínimo | Máximo | Medio | | |
| Carne de res, morrillo (continuación) | | | | | | Carne de res, paletero | | | | | |
| Montería, Mercado del Sur | 22.000 | 22.000 | 22.000 | = | | Bogotá, D.C., Paloquemao | 24.000 | 24.000 | 24.000 | - | |
| Palmira (Valle del Cauca) | 27.000 | 28.000 | 27.375 | + | | Cúcuta, Cenabastos | 25.000 | 26.000 | 25.333 | = | |
| Pasto, El Potrerillo | 22.000 | 24.000 | 22.500 | = | | Cúcuta, La Nueva Sexta | 25.000 | 25.000 | 25.000 | + | |
| Pereira, La 41 | 24.000 | 25.000 | 24.667 | = | | Malambo (Atlántico), Carnes y carnes | 20.800 | 20.800 | 20.800 | + | |
| Popayán, Plaza de mercado del barrio Bolívar | 24.000 | 25.000 | 24.333 | + | | Manizales, Centro Galerías | 22.500 | 26.000 | 23.833 | = | |
| Tuluá (Valle del Cauca) | 26.000 | 26.380 | 26.190 | + | | Medellín, Central Mayorista de Antioquia | 28.500 | 29.500 | 28.950 | = | |
| Villavicencio, CAV | 21.000 | 22.000 | 21.750 | + | | Medellín, Plaza Minorista "José María Villa" | 28.000 | 29.000 | 28.500 | + | |
| Yopal (Casanare) | 21.000 | 22.000 | 21.500 | = | | Montería, Mercado del Sur | 25.000 | 25.000 | 25.000 | = | |
| | | | | | | Pereira, La 41 | 27.000 | 28.000 | 27.667 | = | |
| | | | | | | Sincelejo, Nuevo Mercado | 22.000 | 22.000 | 22.000 | = | |
| | | | | | | Valledupar, Mercado Nuevo | 25.000 | 26.000 | 25.667 | = | |
| Carne de res, muchacho | | | | | | Carne de res, pecho | | | | | |
| Barranquilla, Barranquillita | 27.000 | 27.000 | 27.000 | + | | Bogotá, D.C., Frigorífico Ble Ltda. | 22.000 | 23.000 | 22.667 | + | |
| Barranquilla, Granabastos | 26.700 | 26.800 | 26.767 | + | | Bogotá, D.C., Frigorífico Guadalupe | 20.000 | 21.500 | 20.833 | - | |
| Bogotá, D.C., Frigorífico Ble Ltda. | 28.000 | 28.000 | 28.000 | - | | Bogotá, D.C., Paloquemao | 24.000 | 25.000 | 24.667 | + | |
| Bogotá, D.C., Frigorífico Guadalupe | 27.000 | 28.000 | 27.333 | = | | Bucaramanga, Frigoríficos | 29.600 | 32.700 | 31.150 | = | |
| Bogotá, D.C., Paloquemao | 29.000 | 30.000 | 29.333 | + | | Buenaventura (Valle del Cauca) | 24.000 | 25.000 | 24.667 | + | |
| Bucaramanga, Frigoríficos | 39.900 | 40.200 | 40.050 | = | | Cali, Santa Elena | 27.000 | 28.000 | 27.375 | = | |
| Buenaventura (Valle del Cauca) | 28.000 | 28.000 | 28.000 | + | | Cúcuta, Cenabastos | 25.000 | 26.000 | 25.333 | + | |
| Cali, Santa Elena | 28.000 | 29.000 | 28.475 | - | | Cúcuta, La Nueva Sexta | 25.000 | 25.000 | 25.000 | - | |
| Cartagena, Bazurto | 23.000 | 25.200 | 24.067 | - | | Ibagué, Plaza La 21 | 22.000 | 23.400 | 22.467 | - | |
| Cúcuta, Cenabastos | 26.000 | 27.000 | 26.333 | - | | Manizales, Centro Galerías | 22.000 | 23.000 | 22.333 | = | |
| Cúcuta, La Nueva Sexta | 26.000 | 27.000 | 26.333 | + | | Medellín, Central Mayorista de Antioquia | 24.900 | 26.900 | 25.825 | - | |
| Ibagué, Plaza La 21 | 24.000 | 25.900 | 24.633 | + | | Medellín, Plaza Minorista "José María Villa" | 25.000 | 26.500 | 25.750 | = | |
| Malambo (Atlántico), Carnes y carnes | 29.500 | 29.500 | 29.500 | - | | Montería, Mercado del Sur | 22.000 | 23.000 | 22.500 | = | |
| Manizales, Centro Galerías | 26.000 | 28.000 | 26.667 | = | | Palmira (Valle del Cauca) | 27.000 | 28.000 | 27.625 | + | |
| Medellín, Central Mayorista de Antioquia | 31.250 | 33.500 | 32.563 | = | | Pasto, El Potrerillo | 18.000 | 24.000 | 20.500 | = | |
| Medellín, Plaza Minorista "José María Villa" | 29.800 | 31.500 | 30.475 | + | | Pereira, La 41 | 23.000 | 24.000 | 23.667 | = | |
| Montería, Mercado del Sur | 25.000 | 26.000 | 25.750 | = | | Popayán, Plaza de mercado del barrio Bolívar | 24.000 | 24.000 | 24.000 | = | |
| Palmira (Valle del Cauca) | 27.000 | 28.000 | 27.500 | = | | Tuluá (Valle del Cauca) | 26.000 | 26.980 | 26.490 | - | |
| Pasto, El Potrerillo | 22.000 | 26.000 | 24.000 | = | | Valledupar, Mercado Nuevo | 25.000 | 26.000 | 25.667 | = | |
| Pereira, La 41 | 27.000 | 28.000 | 27.667 | = | | | | | | | |
| Popayán, Plaza de mercado del barrio Bolívar | 26.000 | 26.000 | 26.000 | = | | Carne de res, punta de anca | | | | | |
| Sincelejo, Nuevo Mercado | 24.000 | 24.000 | 24.000 | = | | Barranquilla, Barranquillita | 27.000 | 27.000 | 27.000 | + | |
| Tuluá (Valle del Cauca) | 29.900 | 30.000 | 29.950 | + | | Barranquilla, Granabastos | 27.100 | 27.200 | 27.167 | = | |
| Valledupar, Mercado Nuevo | 28.000 | 28.000 | 28.000 | = | | Bogotá, D.C., Frigorífico Ble Ltda. | 29.000 | 30.000 | 29.667 | - | |
| Villavicencio, CAV | 23.500 | 24.000 | 23.875 | + | | Bogotá, D.C., Frigorífico Guadalupe | 28.000 | 30.000 | 29.167 | - | |
| Yopal (Casanare) | 25.000 | 26.000 | 25.500 | = | | Bogotá, D.C., Paloquemao | 29.000 | 30.000 | 29.667 | - | |
| | | | | | | Bucaramanga, Frigoríficos | 57.900 | 65.400 | 61.650 | = | |
| | | | | | | Buenaventura (Valle del Cauca) | 30.000 | 30.000 | 30.000 | = | |
| | | | | | | Cali, Santa Elena | 38.400 | 39.500 | 38.850 | = | |
| | | | | | | Cartagena, Bazurto | 26.000 | 29.000 | 27.333 | + | |
| | | | | | | Cúcuta, Cenabastos | 30.000 | 32.000 | 30.667 | = | |
| | | | | | | Cúcuta, La Nueva Sexta | 35.000 | 36.000 | 35.333 | + | |
| | | | | | | Ibagué, Plaza La 21 | 30.000 | 30.000 | 30.000 | + | |
| | | | | | | Malambo (Atlántico), Carnes y carnes | 40.000 | 40.000 | 40.000 | - | |
| | | | | | | Manizales, Centro Galerías | 29.000 | 36.000 | 31.500 | = | |
| | | | | | | Medellín, Central Mayorista de Antioquia | 44.000 | 46.700 | 44.950 | - | |
| | | | | | | Medellín, Plaza Minorista "José María Villa" | 49.000 | 50.000 | 49.550 | = | |
| | | | | | | Montería, Mercado del Sur | 30.000 | 32.000 | 31.250 | = | |

Cuadro 7. Mercados mayoristas. Precios de venta de carnes (continuación)
2023 (6 al 12 de mayo)

| Productos y mercados | Pesos por kilogramo | | | | Tendencia | Productos y mercados | Pesos por kilogramo | | | | Tendencia |
|---|---------------------|--------|--------|----|-----------|--|---------------------|--------|--------|----|-----------|
| | Mínimo | Máximo | Medio | | | | Mínimo | Máximo | Medio | | |
| Carne de res, punta de anca (continuación) | | | | | | Muslos de pollo con rabadilla | | | | | |
| Palmira (Valle del Cauca) | 33.800 | 34.500 | 34.200 | - | | Medellín, Plaza Minorista "José María Villa" | 7.500 | 7.800 | 7.650 | = | |
| Pasto, El Potrerillo | 22.000 | 26.000 | 24.000 | = | | Muslos de pollo sin rabadilla | | | | | |
| Pereira, La 41 | 34.000 | 36.000 | 34.667 | = | | Arauca (Arauca) | 7.800 | 7.800 | 7.800 | - | |
| Popayán, Plaza de mercado del barrio Bolívar | 36.000 | 36.000 | 36.000 | + | | Bogotá, D.C., Corabastos | 9.900 | 10.200 | 10.100 | - | |
| Sincelejo, Nuevo Mercado | 24.000 | 24.000 | 24.000 | = | | Bogotá, D.C., Frigorífico Ble Ltda. | 13.800 | 14.000 | 13.933 | ++ | |
| Tuluá (Valle del Cauca) | 36.000 | 44.680 | 40.340 | - | | Bogotá, D.C., Frigorífico Guadalupe | 11.800 | 12.200 | 12.000 | + | |
| Valledupar, Mercado Nuevo | 30.000 | 34.000 | 32.667 | = | | Bogotá, D.C., Paloquemao | 12.200 | 12.800 | 12.525 | + | |
| Villavicencio, CAV | 28.000 | 29.000 | 28.750 | - | | Bogotá, D.C., Plaza Las Flores | 8.400 | 8.600 | 8.500 | - | |
| Yopal (Casanare) | 28.000 | 29.000 | 28.500 | = | | Bucaramanga, Frigoríficos | 12.850 | 14.300 | 13.575 | = | |
| | | | | | | Medellín, Central Mayorista de Antioquia | 12.200 | 12.300 | 12.250 | + | |
| | | | | | | Villavicencio, CAV | 11.000 | 11.400 | 11.250 | + | |
| Carne de res, sobrebarriga | | | | | | Pechuga de pollo | | | | | |
| Barranquilla, Barranquillita | 23.000 | 24.000 | 23.667 | - | | Arauca (Arauca) | 9.900 | 9.900 | 9.900 | = | |
| Barranquilla, Granabastos | 22.300 | 22.400 | 22.367 | = | | Armenia, Mercar | 15.000 | 15.000 | 15.000 | + | |
| Bogotá, D.C., Frigorífico Ble Ltda. | 23.000 | 23.000 | 23.000 | - | | Barranquilla, Barranquillita | 11.000 | 11.000 | 11.000 | = | |
| Bogotá, D.C., Frigorífico Guadalupe | 21.000 | 22.000 | 21.333 | = | | Barranquilla, Granabastos | 11.200 | 11.200 | 11.200 | + | |
| Bogotá, D.C., Paloquemao | 24.000 | 25.000 | 24.667 | = | | Bogotá, D.C., Corabastos | 13.500 | 13.800 | 13.600 | - | |
| Bucaramanga, Frigoríficos | 32.700 | 35.200 | 33.950 | = | | Bogotá, D.C., Frigorífico Ble Ltda. | 14.500 | 15.000 | 14.667 | + | |
| Buenaventura (Valle del Cauca) | 23.000 | 24.000 | 23.667 | + | | Bogotá, D.C., Frigorífico Guadalupe | 15.000 | 15.300 | 15.100 | + | |
| Cali, Santa Elena | 27.000 | 28.000 | 27.500 | = | | Bogotá, D.C., Paloquemao | 15.000 | 15.500 | 15.250 | - | |
| Cartagena, Bazurto | 21.500 | 22.000 | 21.833 | + | | Bogotá, D.C., Plaza Las Flores | 12.800 | 13.500 | 13.100 | + | |
| Cúcuta, Cenabastos | 25.000 | 25.000 | 25.000 | + | | Bucaramanga, Frigoríficos | 13.800 | 18.100 | 16.333 | = | |
| Cúcuta, La Nueva Sexta | 25.000 | 26.000 | 25.333 | = | | Buenaventura (Valle del Cauca) | 13.500 | 14.000 | 13.700 | + | |
| Florencia (Caquetá) | 17.000 | 17.000 | 17.000 | = | | Cali, Galería Alameda | 12.000 | 12.400 | 12.133 | = | |
| Ibagué, Plaza La 21 | 22.200 | 23.000 | 22.733 | + | | Cali, Santa Elena | 11.400 | 11.800 | 11.650 | - | |
| Malambo (Atlántico), Carnes y carnes | 25.600 | 25.600 | 25.600 | - | | Cartagena, Bazurto | 11.200 | 11.700 | 11.425 | + | |
| Manizales, Centro Galerías | 22.500 | 24.000 | 23.167 | = | | Cúcuta, Cenabastos | 13.800 | 14.000 | 13.933 | + | |
| Medellín, Central Mayorista de Antioquia | 26.900 | 28.900 | 28.125 | = | | Florencia (Caquetá) | 13.000 | 13.800 | 13.267 | - | |
| Medellín, Plaza Minorista "José María Villa" | 25.000 | 26.500 | 25.625 | + | | Ibagué, Plaza La 21 | 12.000 | 12.000 | 12.000 | = | |
| Montería, Mercado del Sur | 22.000 | 23.000 | 22.500 | = | | Manizales, Centro Galerías | 13.200 | 13.500 | 13.367 | = | |
| Neiva, Surabastos | 19.000 | 19.200 | 19.067 | - | | Medellín, Central Mayorista de Antioquia | 13.500 | 14.000 | 13.850 | + | |
| Palmira (Valle del Cauca) | 27.000 | 28.000 | 27.375 | + | | Medellín, Plaza Minorista "José María Villa" | 10.300 | 10.500 | 10.400 | = | |
| Pasto, El Potrerillo | 18.000 | 24.000 | 20.500 | = | | Montería, Mercado del Sur | 11.800 | 12.500 | 12.325 | + | |
| Pereira, La 41 | 24.000 | 25.000 | 24.667 | = | | Neiva, Surabastos | 12.400 | 12.800 | 12.600 | + | |
| Popayán, Plaza de mercado del barrio Bolívar | 26.000 | 26.000 | 26.000 | = | | Palmira (Valle del Cauca) | 14.000 | 14.200 | 14.050 | - | |
| Sincelejo, Nuevo Mercado | 17.000 | 17.000 | 17.000 | = | | Pasto, El Potrerillo | 20.000 | 20.000 | 20.000 | = | |
| Tuluá (Valle del Cauca) | 26.000 | 29.500 | 27.750 | - | | Popayán, Plaza de mercado del barrio Bolívar | 14.400 | 15.000 | 14.667 | + | |
| Valledupar, Mercado Nuevo | 24.000 | 26.000 | 25.000 | = | | Santa Marta (Magdalena) | 11.900 | 13.900 | 12.825 | + | |
| Villavicencio, CAV | 21.000 | 22.000 | 21.750 | + | | Sincelejo, Nuevo Mercado | 11.000 | 12.000 | 11.525 | + | |
| Yopal (Casanare) | 22.000 | 23.000 | 22.500 | = | | Tuluá (Valle del Cauca) | 15.800 | 16.000 | 15.900 | = | |
| | | | | | | Valledupar, Mercado Nuevo | 10.000 | 10.900 | 10.367 | + | |
| | | | | | | Villavicencio, CAV | 12.600 | 13.800 | 13.075 | + | |
| Menudencias de pollo | | | | | | Pierna pernil con rabadilla | | | | | |
| Armenia, Mercar | 7.000 | 7.200 | 7.067 | = | | Arauca (Arauca) | 6.300 | 6.300 | 6.300 | = | |
| Florencia (Caquetá) | 4.000 | 4.000 | 4.000 | = | | Armenia, Mercar | 11.000 | 11.000 | 11.000 | = | |
| Ibagué, Plaza La 21 | 2.500 | 2.500 | 2.500 | = | | Barranquilla, Barranquillita | 6.500 | 6.600 | 6.567 | + | |
| Montería, Mercado del Sur | 3.200 | 3.500 | 3.425 | - | | Barranquilla, Granabastos | 6.500 | 6.500 | 6.500 | + | |
| Neiva, Surabastos | 3.800 | 4.000 | 3.933 | ++ | | Bogotá, D.C., Paloquemao | 9.500 | 9.800 | 9.575 | - | |
| Pasto, El Potrerillo | 2.600 | 2.600 | 2.600 | = | | | | | | | |
| Popayán, Plaza de mercado del barrio Bolívar | 4.000 | 4.400 | 4.200 | + | | | | | | | |
| Villavicencio, CAV | 3.000 | 3.000 | 3.000 | + | | | | | | | |

Cuadro 7. Mercados mayoristas. Precios de venta de carnes (conclusión)
2023 (6 al 12 de mayo)

| Productos y mercados | Pesos por kilogramo | | | | Tendencia | Productos y mercados | Pesos por kilogramo | | | | Tendencia |
|---|---------------------|--------|--------|----|-----------|--|---------------------|--------|--------|---|-----------|
| | Mínimo | Máximo | Medio | | | | Mínimo | Máximo | Medio | | |
| Pierna pernil con rabadilla (continuación) | | | | | | Piernas de pollo (continuación) | | | | | |
| Bogotá, D.C., Plaza Las Flores | 9.400 | 9.600 | 9.500 | + | | Medellín, Plaza Minorista "José María Villa" | 7.500 | 7.800 | 7.650 | = | |
| Bucaramanga, Frigoríficos | 8.500 | 10.290 | 9.497 | = | | Montería, Mercado del Sur | 7.500 | 7.500 | 7.500 | = | |
| Buenaventura (Valle del Cauca) | 9.200 | 9.400 | 9.267 | + | | Palmira (Valle del Cauca) | 10.200 | 10.400 | 10.250 | + | |
| Cali, Galería Alameda | 7.600 | 8.000 | 7.867 | + | | Popayán, Plaza de mercado del barrio Bolívar | 10.200 | 10.600 | 10.333 | = | |
| Cali, Santa Elena | 7.000 | 7.400 | 7.250 | + | | Tuluá (Valle del Cauca) | 12.000 | 12.900 | 12.450 | + | |
| Cartagena, Bazurto | 6.900 | 7.000 | 6.975 | + | | Villavicencio, CAV | 11.000 | 11.400 | 11.250 | + | |
| Cúcuta, Cenabastos | 8.500 | 9.000 | 8.833 | + | | Pollo entero congelado sin vísceras | | | | | |
| Florencia (Cauquetá) | 8.600 | 9.000 | 8.867 | + | | Barranquilla, Barranquillita | 8.500 | 8.600 | 8.533 | - | |
| Ibagué, Plaza La 21 | 8.200 | 8.500 | 8.367 | = | | Barranquilla, Granabastos | 8.600 | 8.600 | 8.600 | + | |
| Medellín, Central Mayorista de Antioquia | 9.000 | 9.900 | 9.600 | + | | Cali, Galería Alameda | 10.000 | 10.400 | 10.267 | = | |
| Medellín, Plaza Minorista "José María Villa" | 7.100 | 7.500 | 7.225 | = | | Cali, Santa Elena | 10.000 | 10.500 | 10.275 | + | |
| Montería, Mercado del Sur | 6.500 | 6.800 | 6.575 | = | | Cartagena, Bazurto | 7.400 | 8.000 | 7.800 | + | |
| Neiva, Surabastos | 8.000 | 9.000 | 8.467 | - | | Medellín, Central Mayorista de Antioquia | 11.900 | 13.200 | 12.575 | = | |
| Palmira (Valle del Cauca) | 8.800 | 8.900 | 8.825 | - | | Medellín, Plaza Minorista "José María Villa" | 10.200 | 10.300 | 10.250 | - | |
| Pasto, El Potrerillo | 10.000 | 11.200 | 10.300 | - | | Montería, Mercado del Sur | 8.000 | 8.500 | 8.250 | = | |
| Santa Marta (Magdalena) | 7.000 | 8.600 | 7.575 | + | | Popayán, Plaza de mercado del barrio Bolívar | 10.800 | 11.000 | 10.867 | + | |
| Sincelejo, Nuevo Mercado | 7.000 | 7.000 | 7.000 | = | | Santa Marta (Magdalena) | 8.200 | 9.200 | 8.875 | + | |
| Tuluá (Valle del Cauca) | 10.400 | 10.600 | 10.500 | - | | Valledupar, Mercado Nuevo | 7.200 | 8.000 | 7.600 | - | |
| Valledupar, Mercado Nuevo | 5.800 | 6.500 | 6.067 | + | | Pollo entero fresco sin vísceras | | | | | |
| Villavicencio, CAV | 9.400 | 10.000 | 9.650 | + | | Armenia, Mercar | 14.000 | 14.000 | 14.000 | + | |
| Pierna pernil sin rabadilla | | | | | | Bogotá, D.C., Corabastos | 10.000 | 10.200 | 10.067 | - | |
| Bogotá, D.C., Frigorífico Ble Ltda. | 14.000 | 14.000 | 14.000 | ++ | | Bogotá, D.C., Frigorífico Ble Ltda. | 12.000 | 12.200 | 12.067 | + | |
| Bogotá, D.C., Frigorífico Guadalupe | 11.500 | 11.800 | 11.633 | + | | Bogotá, D.C., Frigorífico Guadalupe | 10.800 | 11.200 | 11.000 | + | |
| Bogotá, D.C., Plaza Las Flores | 10.000 | 10.500 | 10.300 | + | | Bogotá, D.C., Paloquemao | 12.000 | 12.500 | 12.300 | = | |
| Bucaramanga, Frigoríficos | 9.900 | 12.700 | 11.167 | = | | Bogotá, D.C., Plaza Las Flores | 10.400 | 10.600 | 10.500 | + | |
| Piernas de pollo | | | | | | Cúcuta, Cenabastos | 11.200 | 11.600 | 11.367 | + | |
| Armenia, Mercar | 11.600 | 12.000 | 11.867 | = | | Ibagué, Plaza La 21 | 9.600 | 10.000 | 9.867 | + | |
| Bogotá, D.C., Corabastos | 10.800 | 11.000 | 10.933 | - | | Palmira (Valle del Cauca) | 10.200 | 10.400 | 10.350 | = | |
| Bogotá, D.C., Frigorífico Ble Ltda. | 14.700 | 15.000 | 14.833 | ++ | | Pasto, El Potrerillo | 10.000 | 11.000 | 10.250 | = | |
| Bogotá, D.C., Frigorífico Guadalupe | 11.800 | 12.500 | 12.100 | + | | Sincelejo, Nuevo Mercado | 8.500 | 9.000 | 8.825 | + | |
| Bogotá, D.C., Paloquemao | 11.800 | 12.000 | 11.850 | + | | Tuluá (Valle del Cauca) | 13.000 | 14.000 | 13.500 | = | |
| Bogotá, D.C., Plaza Las Flores | 10.000 | 10.600 | 10.367 | + | | Villavicencio, CAV | 10.000 | 10.500 | 10.325 | + | |
| Bucaramanga, Frigoríficos | 11.400 | 14.400 | 12.820 | = | | Rabadillas de pollo | | | | | |
| Cali, Santa Elena | 8.400 | 8.600 | 8.500 | = | | Manizales, Centro Galerías | 4.000 | 4.400 | 4.200 | = | |
| Cúcuta, Cenabastos | 9.200 | 9.500 | 9.400 | - | | | | | | | |
| Manizales, Centro Galerías | 8.900 | 9.000 | 8.967 | = | | | | | | | |
| Medellín, Central Mayorista de Antioquia | 12.500 | 13.800 | 12.950 | + | | | | | | | |

TENDENCIAS

| | | | |
|-------------------------------|-----------------------------|-----------------------------|-------------------------|
| --- | - | + | +++ |
| Variación mayor al -20 % | Variación entre 0 % y -10 % | Variación entre 0 % y 10 % | Variación mayor al 20 % |
| -- | = | ++ | n. d. |
| Variación entre -10 % y -20 % | Variación igual a 0 % | Variación entre 10 % y 20 % | No determinado |

Cuadro 8. Mercados mayoristas. Precios de venta de pescados 2023 (6 al 12 de mayo)

| Productos y mercados | Pesos por kilogramo | | | |
|--|---------------------|--------|--------|----------------|
| | Precios | | | Tenden- cia |
| | Mínimo | Máximo | Medio | |
| Almejas con concha | | | | |
| Cali, Galería Alameda | 8.000 | 8.000 | 8.000 | - |
| Cali, Santa Elena | 6.000 | 6.500 | 6.333 | = |
| Medellín, Central Mayorista de Antioquia | 7.500 | 7.800 | 7.575 | - |
| Almejas sin concha | | | | |
| Cali, Galería Alameda | 19.000 | 22.000 | 20.333 | - |
| Medellín, Central Mayorista de Antioquia | 21.000 | 22.800 | 22.200 | = |
| Palmira (Valle del Cauca) | 17.500 | 18.500 | 18.000 | + |
| Bagre rayado en postas congelado | | | | |
| Armenia, Mercar | 34.000 | 35.000 | 34.500 | = |
| Bogotá, D.C., Paloquemao | 29.000 | 30.000 | 29.667 | + |
| Medellín, Central Mayorista de Antioquia | 34.500 | 36.000 | 35.375 | = |
| Tunja, Complejo de Servicios del Sur | 30.000 | 32.000 | 31.000 | + |
| Villavicencio, CAV | 30.000 | 34.000 | 32.500 | + |
| Bagre rayado entero congelado | | | | |
| Bogotá, D.C., Plaza Las Flores | 20.400 | 20.800 | 20.613 | + |
| Medellín, Central Mayorista de Antioquia | 25.500 | 26.000 | 25.667 | - |
| Palmira (Valle del Cauca) | 32.500 | 33.500 | 33.000 | + |
| Pereira, Mercasa | 32.000 | 34.000 | 32.667 | = |
| Popayán, Plaza de mercado del barrio Bolívar | 27.000 | 27.500 | 27.167 | + |
| Bagre rayado entero fresco | | | | |
| Bogotá, D.C., Paloquemao | 26.000 | 27.000 | 26.667 | - |
| Bogotá, D.C., Plaza Las Flores | 19.680 | 20.000 | 19.840 | + |
| Florencia (Caquetá) | 30.000 | 30.000 | 30.000 | = |
| Ibagué, Plaza La 21 | 21.200 | 21.600 | 21.467 | = |
| Neiva, Surabastos | 22.000 | 27.000 | 24.500 | +++ |
| Yopal (Casanare) | 17.000 | 18.000 | 17.500 | ++ |
| Basa, entero congelado importado | | | | |
| Barranquilla, Barranquillita | 13.800 | 14.000 | 13.933 | - |
| Bogotá, D.C., Corabastos | 12.000 | 12.000 | 12.000 | - |
| Bogotá, D.C., Paloquemao | 13.000 | 14.000 | 13.333 | + |
| Bogotá, D.C., Plaza Las Flores | 11.900 | 12.500 | 12.133 | + |
| Bucaramanga, Centroabastos | 9.200 | 9.200 | 9.200 | = |
| Cali, Galería Alameda | 12.000 | 13.000 | 12.333 | = |
| Cali, Santa Elena | 10.000 | 12.000 | 11.167 | + |
| Cartagena, Bazurto | 9.700 | 10.800 | 10.175 | + |
| Cúcuta, La Nueva Sexta | 10.000 | 11.000 | 10.167 | - |
| Medellín, Central Mayorista de Antioquia | 13.500 | 14.000 | 13.775 | = |
| Palmira (Valle del Cauca) | 12.000 | 12.800 | 12.325 | - |
| Popayán, Plaza de mercado del barrio Bolívar | 12.400 | 12.700 | 12.567 | - |
| Villavicencio, CAV | 11.500 | 12.000 | 11.750 | - |
| Basa, filete congelado importado | | | | |
| Bogotá, D.C., Corabastos | 15.000 | 15.000 | 15.000 | + |
| Bogotá, D.C., Paloquemao | 17.000 | 17.000 | 17.000 | - |
| Bogotá, D.C., Plaza Las Flores | 11.900 | 12.500 | 12.133 | + |

| Productos y mercados | Pesos por kilogramo | | | |
|--|---------------------|--------|--------|----------------|
| | Precios | | | Tenden- cia |
| | Mínimo | Máximo | Medio | |
| Basa, filete congelado importado (continuación) | | | | |
| Cali, Galería Alameda | 14.500 | 16.000 | 15.167 | = |
| Cali, Santa Elena | 14.000 | 15.000 | 14.500 | = |
| Medellín, Central Mayorista de Antioquia | 16.000 | 17.500 | 16.750 | = |
| Palmira (Valle del Cauca) | 15.000 | 16.000 | 15.625 | - |
| Tunja, Complejo de Servicios del Sur | 18.000 | 20.000 | 18.667 | = |
| Bocachico criollo fresco | | | | |
| Bogotá, D.C., Plaza Las Flores | 8.160 | 8.640 | 8.400 | + |
| Cúcuta, La Nueva Sexta | 12.000 | 13.000 | 12.333 | - |
| Montería, Mercado del Sur | 12.000 | 13.000 | 12.250 | - |
| Neiva, Surabastos | 13.000 | 14.000 | 13.500 | n.d. |
| Bocachico importado congelado | | | | |
| Armenia, Mercar | 15.000 | 16.000 | 15.500 | = |
| Barranquilla, Barranquillita | 15.000 | 15.100 | 15.033 | - |
| Cali, Galería Alameda | 14.000 | 16.500 | 15.500 | + |
| Cali, Santa Elena | 12.000 | 12.500 | 12.167 | + |
| Cartagena, Bazurto | 10.500 | 12.000 | 11.000 | - |
| Cúcuta, La Nueva Sexta | 12.000 | 13.000 | 12.833 | - |
| Manizales, Centro Galerías | 12.000 | 13.000 | 12.500 | = |
| Medellín, Central Mayorista de Antioquia | 12.000 | 12.500 | 12.300 | = |
| Montería, Mercado del Sur | 11.000 | 12.000 | 11.750 | - |
| Palmira (Valle del Cauca) | 14.000 | 15.000 | 14.625 | + |
| Pereira, Mercasa | 11.000 | 12.000 | 11.333 | = |
| Popayán, Plaza de mercado del barrio Bolívar | 12.400 | 13.000 | 12.667 | - |
| Santa Marta (Magdalena) | 12.500 | 15.000 | 13.500 | + |
| Sincelejo, Nuevo Mercado | 12.000 | 12.000 | 12.000 | = |
| Tuluá (Valle del Cauca) | 14.900 | 15.800 | 15.350 | - |
| Valledupar, Mercado Nuevo | 12.000 | 12.000 | 12.000 | = |
| Cachama de cultivo fresca | | | | |
| Arauca (Arauca) | 13.000 | 13.000 | 13.000 | = |
| Bogotá, D.C., Plaza Las Flores | 9.600 | 10.000 | 9.867 | + |
| Bucaramanga, Centroabastos | 10.400 | 10.800 | 10.555 | - |
| Cúcuta, La Nueva Sexta | 9.500 | 10.000 | 9.833 | - |
| Ibagué, Plaza La 21 | 9.200 | 9.600 | 9.467 | - |
| Medellín, Central Mayorista de Antioquia | 14.200 | 15.500 | 14.750 | = |
| Montería, Mercado del Sur | 8.500 | 9.000 | 8.875 | + |
| Neiva, Surabastos | 9.200 | 10.800 | 10.000 | = |
| Villavicencio, CAV | 9.800 | 10.500 | 10.200 | = |
| Yopal (Casanare) | 11.000 | 11.000 | 11.000 | + |
| Calamar anillos | | | | |
| Bogotá, D.C., Corabastos | 34.000 | 35.000 | 34.667 | + |
| Bogotá, D.C., Paloquemao | 37.000 | 38.000 | 37.333 | n.d. |
| Cali, Galería Alameda | 30.000 | 33.000 | 31.000 | - |
| Cali, Santa Elena | 32.000 | 35.000 | 33.333 | - |
| Medellín, Central Mayorista de Antioquia | 43.000 | 43.500 | 43.175 | - |
| Tuluá (Valle del Cauca) | 20.400 | 21.000 | 20.700 | - |

Cuadro 8. Mercados mayoristas. Precios de venta de pescados (continuación)
2023 (6 al 12 de mayo)

| Productos y mercados | Pesos por kilogramo | | | | Tendencia | Productos y mercados | Pesos por kilogramo | | | | Tendencia |
|--|---------------------|---------|---------|------|-----------|--|---------------------|--------|--------|------|-----------|
| | Mínimo | Máximo | Medio | | | | Mínimo | Máximo | Medio | | |
| Calamar blanco entero | | | | | | Mojarra lora entera congelada | | | | | |
| Bogotá, D.C., Corabastos | 14.800 | 15.000 | 14.933 | - | | Armenia, Mercar | 18.000 | 20.000 | 19.000 | = | |
| Bogotá, D.C., Paloquemao | 15.000 | 15.500 | 15.333 | = | | Barranquilla, Barranquillita | 11.800 | 12.000 | 11.933 | - | |
| Cali, Galería Alameda | 15.000 | 17.000 | 16.000 | + | | Mojarra lora entera fresca | | | | | |
| Cali, Santa Elena | 16.000 | 17.000 | 16.500 | - | | Barranquilla, Barranquillita | 10.000 | 10.000 | 10.000 | + | |
| Palmira (Valle del Cauca) | 17.000 | 18.000 | 17.750 | + | | Cartagena, Bazurto | 9.500 | 10.500 | 9.750 | - | |
| Tuluá (Valle del Cauca) | 14.800 | 17.800 | 16.300 | - | | Montería, Mercado del Sur | 9.000 | 10.000 | 9.250 | = | |
| Camarón tigre precocido seco | | | | | | Sincelejo, Nuevo Mercado | 8.500 | 9.000 | 8.750 | - | |
| Bogotá, D.C., Paloquemao | 36.000 | 38.000 | 37.000 | + | | Nicuro fresco | | | | | |
| Cali, Galería Alameda | 30.000 | 32.500 | 31.500 | + | | Bogotá, D.C., Plaza Las Flores | 8.000 | 8.400 | 8.133 | = | |
| Cali, Santa Elena | 32.000 | 34.000 | 33.000 | - | | Tunja, Complejo de Servicios del Sur | 14.000 | 15.000 | 14.667 | - | |
| Medellín, Central Mayorista de Antioquia | 37.000 | 39.800 | 37.950 | = | | Palmitos de mar | | | | | |
| Popayán, Plaza de mercado del barrio Bolívar | 36.000 | 37.000 | 36.667 | - | | Bogotá, D.C., Corabastos | 12.800 | 13.000 | 12.933 | - | |
| Tuluá (Valle del Cauca) | 35.000 | 39.900 | 37.450 | + | | Medellín, Central Mayorista de Antioquia | 16.400 | 17.400 | 17.000 | - | |
| Camarón tití precocido seco | | | | | | Pargo rojo entero congelado | | | | | |
| Armenia, Mercar | 32.000 | 34.000 | 33.000 | - | | Armenia, Mercar | 42.000 | 44.000 | 43.000 | = | |
| Bogotá, D.C., Corabastos | 33.500 | 35.000 | 34.000 | + | | Bogotá, D.C., Corabastos | 45.000 | 46.000 | 45.333 | + | |
| Bogotá, D.C., Paloquemao | 34.000 | 35.000 | 34.333 | + | | Cali, Galería Alameda | 31.000 | 33.000 | 32.000 | - | |
| Popayán, Plaza de mercado del barrio Bolívar | 27.000 | 28.000 | 27.333 | - | | Cali, Santa Elena | 28.000 | 31.000 | 29.333 | + | |
| Santa Marta (Magdalena) | 40.000 | 46.000 | 41.500 | - | | Medellín, Central Mayorista de Antioquia | 42.000 | 45.000 | 43.550 | + | |
| Cazuela de mariscos (paquete) | | | | | | Palmira (Valle del Cauca) | 32.000 | 32.500 | 32.250 | - | |
| Bogotá, D.C., Corabastos | 15.500 | 16.000 | 15.833 | - | | Pereira, Mercasa | 40.000 | 42.000 | 40.667 | = | |
| Bogotá, D.C., Paloquemao | 15.800 | 16.200 | 16.000 | + | | Tuluá (Valle del Cauca) | 35.000 | 36.000 | 35.500 | - | |
| Medellín, Central Mayorista de Antioquia | 21.000 | 23.600 | 21.800 | = | | Pargo rojo platero | | | | | |
| Corvina, filete congelado nacional | | | | | | Buenaventura (Valle del Cauca) | 36.000 | 38.000 | 37.000 | - | |
| Buenaventura (Valle del Cauca) | 63.000 | 65.000 | 64.000 | - | | Popayán, Plaza de mercado del barrio Bolívar | 27.600 | 28.000 | 27.867 | - | |
| Cali, Galería Alameda | 60.000 | 62.000 | 61.333 | = | | Santa Marta (Magdalena) | 40.000 | 46.000 | 42.000 | - | |
| Langostino U12 | | | | | | Pescado cabezas | | | | | |
| Bogotá, D.C., Paloquemao | 88.000 | 90.000 | 89.333 | n.d. | | Armenia, Mercar | 8.000 | 8.000 | 8.000 | = | |
| Cali, Galería Alameda | 78.000 | 80.000 | 79.333 | + | | Bogotá, D.C., Paloquemao | 10.000 | 10.200 | 10.067 | n.d. | |
| Medellín, Central Mayorista de Antioquia | 115.200 | 117.000 | 116.050 | = | | Cali, Galería Alameda | 6.500 | 7.000 | 6.667 | = | |
| Langostino 16-20 | | | | | | Cali, Santa Elena | 6.000 | 7.000 | 6.500 | = | |
| Buenaventura (Valle del Cauca) | 63.000 | 64.000 | 63.667 | - | | Palmira (Valle del Cauca) | 10.000 | 11.000 | 10.250 | + | |
| Cali, Santa Elena | 60.000 | 65.000 | 62.667 | = | | Pereira, Mercasa | 3.500 | 3.800 | 3.633 | = | |
| Medellín, Central Mayorista de Antioquia | 70.000 | 72.000 | 71.375 | = | | Popayán, Plaza de mercado del barrio Bolívar | 7.000 | 7.000 | 7.000 | = | |
| Merluza, filete importado | | | | | | Róbalo, filete congelado | | | | | |
| Armenia, Mercar | 22.000 | 24.000 | 23.000 | = | | Medellín, Central Mayorista de Antioquia | 58.000 | 60.000 | 59.375 | = | |
| Cali, Santa Elena | 17.000 | 19.000 | 18.000 | + | | Salmón, filete congelado | | | | | |
| Medellín, Central Mayorista de Antioquia | 27.500 | 28.500 | 27.925 | - | | Armenia, Mercar | 60.000 | 60.000 | 60.000 | = | |
| Palmira (Valle del Cauca) | 17.000 | 18.000 | 17.450 | + | | Bogotá, D.C., Corabastos | 62.000 | 63.000 | 62.333 | - | |
| Merluza, filete nacional | | | | | | Bogotá, D.C., Paloquemao | 66.000 | 68.000 | 67.333 | - | |
| Bogotá, D.C., Corabastos | 53.000 | 54.000 | 53.667 | - | | Cali, Galería Alameda | 60.000 | 62.000 | 60.667 | - | |
| Bogotá, D.C., Paloquemao | 55.000 | 56.000 | 55.333 | + | | Cali, Santa Elena | 58.000 | 60.000 | 59.333 | + | |
| Cali, Galería Alameda | 50.000 | 56.000 | 53.667 | + | | Medellín, Central Mayorista de Antioquia | 70.000 | 73.800 | 72.325 | = | |

Cuadro 8. Mercados mayoristas. Precios de venta de pescados (conclusión) 2023 (6 al 12 de mayo)

| Productos y mercados | Pesos por kilogramo | | | |
|---|---------------------|--------|--------|---------|
| | Precios | | | Tenden- |
| | Mínimo | Máximo | Medio | cia |
| Salmón, filete congelado (continuación) | | | | |
| Palmira (Valle del Cauca) | 65.000 | 66.500 | 65.750 | + |
| Popayán, Plaza de mercado del barrio Bolívar | 56.000 | 58.000 | 57.000 | + |
| Sierra entera congelada | | | | |
| Armenia, Mercar | 24.000 | 26.000 | 25.000 | = |
| Bogotá, D.C., Corabastos | 20.000 | 21.000 | 20.667 | - |
| Bogotá, D.C., Paloquemao | 22.000 | 23.000 | 22.333 | - |
| Buenaventura (Valle del Cauca) | 17.000 | 18.000 | 17.667 | + |
| Cali, Galería Alameda | 22.000 | 23.000 | 22.333 | + |
| Cali, Santa Elena | 21.000 | 22.500 | 21.833 | - |
| Cartagena, Bazurto | 22.000 | 22.000 | 22.000 | + |
| Medellín, Central Mayorista de Antioquia | 28.500 | 30.500 | 29.500 | = |
| Palmira (Valle del Cauca) | 23.000 | 24.000 | 23.625 | + |
| Pereira, Mercasa | 20.000 | 22.000 | 21.000 | = |
| Santa Marta (Magdalena) | 22.000 | 26.000 | 24.000 | + |
| Tuluá (Valle del Cauca) | 25.700 | 25.800 | 25.750 | + |
| Tilapia, filete congelado | | | | |
| Bogotá, D.C., Corabastos | 20.000 | 21.000 | 20.667 | - |
| Cali, Galería Alameda | 18.000 | 19.000 | 18.667 | - |
| Cali, Santa Elena | 17.000 | 18.000 | 17.333 | = |
| Medellín, Central Mayorista de Antioquia | 25.000 | 27.000 | 25.750 | - |
| Palmira (Valle del Cauca) | 18.900 | 19.500 | 19.100 | - |
| Popayán, Plaza de mercado del barrio Bolívar | 19.000 | 20.000 | 19.667 | - |
| Tuluá (Valle del Cauca) | 21.000 | 22.000 | 21.500 | + |
| Tilapia, lomitos | | | | |
| Medellín, Central Mayorista de Antioquia | 15.500 | 15.800 | 15.600 | = |
| Tilapia roja entera congelada | | | | |
| Barranquilla, Barranquillita | 16.000 | 17.000 | 16.333 | = |
| Cali, Galería Alameda | 15.000 | 16.000 | 15.667 | = |
| Cali, Santa Elena | 14.000 | 16.000 | 15.000 | + |
| Medellín, Central Mayorista de Antioquia | 14.500 | 15.800 | 15.175 | = |
| Palmira (Valle del Cauca) | 15.000 | 15.500 | 15.250 | - |
| Pasto, El Potrerillo | 15.000 | 16.000 | 15.667 | + |
| Pereira, Mercasa | 14.000 | 15.000 | 14.333 | = |
| Popayán, Plaza de mercado del barrio Bolívar | 16.000 | 17.000 | 16.667 | - |
| Tilapia roja entera congelada (continuación) | | | | |
| Santa Marta (Magdalena) | 15.000 | 16.000 | 15.667 | + |
| Tuluá (Valle del Cauca) | 14.900 | 17.400 | 16.150 | - |
| Tilapia roja entera fresca | | | | |
| Arauca (Arauca) | 14.000 | 15.000 | 14.500 | = |
| Barranquilla, Barranquillita | 13.000 | 14.000 | 13.333 | = |
| Bogotá, D.C., Paloquemao | 15.000 | 15.000 | 15.000 | - |
| Bogotá, D.C., Plaza Las Flores | 10.400 | 10.800 | 10.667 | - |
| Bucaramanga, Centroabastos | 12.000 | 12.400 | 12.200 | - |
| Cartagena, Bazurto | 10.000 | 13.000 | 11.750 | n.d. |
| Cúcuta, La Nueva Sexta | 12.000 | 13.000 | 12.667 | + |
| Florencia (Caquetá) | 16.000 | 16.000 | 16.000 | = |
| Ibagué, Plaza La 21 | 12.000 | 12.000 | 12.000 | = |
| Montería, Mercado del Sur | 11.500 | 12.000 | 11.875 | = |
| Neiva, Surabastos | 12.000 | 15.600 | 13.400 | +++ |
| Sincelejo, Nuevo Mercado | 12.000 | 12.000 | 12.000 | = |
| Tunja, Complejo de Servicios del Sur | 14.000 | 15.000 | 14.333 | - |
| Villavicencio, CAV | 12.000 | 13.000 | 12.250 | - |
| Yopal (Casanare) | 12.000 | 12.000 | 12.000 | + |
| Toyo blanco, filete congelado | | | | |
| Popayán, Plaza de mercado del barrio Bolívar | 14.200 | 14.700 | 14.500 | + |
| Trucha en corte mariposa | | | | |
| Armenia, Mercar | 19.000 | 20.000 | 19.500 | = |
| Bogotá, D.C., Corabastos | 22.000 | 23.000 | 22.333 | + |
| Bogotá, D.C., Paloquemao | 22.000 | 24.000 | 23.000 | + |
| Bogotá, D.C., Plaza Las Flores | 22.000 | 23.000 | 22.333 | + |
| Cali, Galería Alameda | 22.000 | 24.000 | 23.000 | = |
| Cali, Santa Elena | 22.000 | 23.000 | 22.500 | + |
| Manizales, Centro Galerías | 25.000 | 25.000 | 25.000 | = |
| Medellín, Central Mayorista de Antioquia | 25.000 | 27.500 | 25.875 | = |
| Palmira (Valle del Cauca) | 22.000 | 23.000 | 22.500 | + |
| Pereira, Mercasa | 22.000 | 23.000 | 22.667 | = |
| Popayán, Plaza de mercado del barrio Bolívar | 21.000 | 22.000 | 21.333 | = |
| Tuluá (Valle del Cauca) | 22.500 | 25.400 | 23.950 | + |
| Trucha entera fresca | | | | |
| Pasto, El Potrerillo | 18.000 | 19.000 | 18.333 | = |

TENDENCIAS

| | | | |
|-------------------------------|-----------------------------|-----------------------------|-------------------------|
| --- | - | + | +++ |
| Variación mayor al -20 % | Variación entre 0 % y -10 % | Variación entre 0 % y 10 % | Variación mayor al 20 % |
| -- | = | ++ | n. d. |
| Variación entre -10 % y -20 % | Variación igual a 0 % | Variación entre 10 % y 20 % | No determinado |

Cuadro 9. Mercados mayoristas. Precios de venta de productos procesados 2023 (6 al 12 de mayo)

| Productos y mercados | Pesos por kilogramo | | | | Tendencia | Productos y mercados | Pesos por kilogramo | | | | Tendencia |
|--|---------------------|--------|--------|---|-----------|--|---------------------|--------|--------|---|-----------|
| | Mínimo | Máximo | Medio | | | | Mínimo | Máximo | Medio | | |
| Aceite de palma | | | | | | Arveja enlatada (continuación) | | | | | |
| Armenia, Mercar | 10.783 | 10.850 | 10.817 | = | | Santa Marta (Magdalena) | 11.030 | 11.667 | 11.323 | = | |
| Cúcuta, Cenabastos | 8.167 | 8.500 | 8.389 | - | | Valledupar, Mercado Nuevo | 10.000 | 10.417 | 10.231 | = | |
| Cúcuta, La Nueva Sexta | 7.167 | 7.417 | 7.306 | + | | Avena en hojuelas | | | | | |
| Medellín, Central Mayorista de Antioquia | 9.769 | 10.037 | 9.875 | - | | Armenia, Mercar | 10.417 | 10.833 | 10.625 | - | |
| Montería, Mercado del Sur | 6.657 | 7.407 | 7.127 | = | | Barranquilla, Barranquillita | 10.345 | 10.384 | 10.362 | - | |
| Aceite girasol | | | | | | Bogotá, D.C., Corabastos | 9.023 | 9.218 | 9.132 | + | |
| Barranquilla, Barranquillita | 18.454 | 18.491 | 18.474 | - | | Bogotá, D.C., Plaza España | 8.642 | 9.115 | 8.903 | + | |
| Barranquilla, Granabastos | 16.417 | 16.583 | 16.490 | + | | Bucaramanga, Centroabastos | 9.362 | 10.278 | 9.787 | - | |
| Cartagena, Bazurto | 15.093 | 15.741 | 15.347 | = | | Bucaramanga, Mercados del centro | 9.527 | 9.722 | 9.624 | = | |
| Medellín, Central Mayorista de Antioquia | 18.550 | 18.800 | 18.671 | - | | Cali, La Floresta | 10.526 | 10.965 | 10.673 | = | |
| Montería, Mercado del Sur | 16.111 | 16.111 | 16.111 | = | | Cali, Santa Elena | 10.526 | 10.526 | 10.526 | = | |
| Santa Marta (Magdalena) | 15.333 | 16.889 | 16.093 | = | | Cali, Siloé | 10.526 | 10.965 | 10.673 | = | |
| Aceite soya | | | | | | Cartago (Valle del Cauca) | 9.243 | 9.386 | 9.317 | - | |
| Bogotá, D.C., Corabastos | 10.250 | 10.500 | 10.361 | - | | Cúcuta, Cenabastos | 9.465 | 9.516 | 9.482 | + | |
| Bogotá, D.C., Paloquemao | 10.500 | 10.800 | 10.700 | - | | Cúcuta, La Nueva Sexta | 9.053 | 10.082 | 9.431 | - | |
| Bogotá, D.C., Plaza España | 9.583 | 10.333 | 10.000 | - | | Ibagué, Plaza La 21 | 9.375 | 10.602 | 9.900 | + | |
| Bogotá, D.C., Plaza Las Flores | 8.833 | 9.333 | 9.056 | = | | Medellín, Central Mayorista de Antioquia | 8.684 | 9.046 | 8.835 | - | |
| Aceite vegetal mezcla | | | | | | Medellín, Plaza Minorista "José María Villa" | 9.211 | 9.649 | 9.430 | + | |
| Armenia, Mercar | 12.667 | 12.833 | 12.750 | = | | Neiva, Surabastos | 9.671 | 11.111 | 10.082 | - | |
| Barranquilla, Barranquillita | 10.308 | 10.450 | 10.394 | - | | Palmira (Valle del Cauca) | 10.526 | 11.053 | 10.798 | + | |
| Barranquilla, Granabastos | 10.542 | 10.667 | 10.625 | + | | Pamplona (Norte de Santander) | 8.230 | 8.230 | 8.230 | - | |
| Bucaramanga, Centroabastos | 9.231 | 11.852 | 10.211 | - | | Popayán, Plaza de mercado del barrio Bolívar | 11.574 | 11.933 | 11.771 | = | |
| Bucaramanga, Mercados del centro | 11.500 | 11.708 | 11.604 | - | | Santa Marta (Magdalena) | 9.551 | 10.087 | 9.758 | = | |
| Buenaventura (Valle del Cauca) | 10.667 | 11.392 | 11.049 | - | | Tuluá (Valle del Cauca) | 8.991 | 9.167 | 9.066 | + | |
| Cali, La Floresta | 12.500 | 14.000 | 13.250 | + | | Valledupar, Mercado Nuevo | 8.333 | 8.772 | 8.626 | = | |
| Cali, Santa Elena | 12.500 | 13.750 | 13.125 | + | | Villavicencio, CAV | 8.615 | 9.052 | 8.892 | - | |
| Cali, Siloé | 12.500 | 14.167 | 13.403 | + | | Avena molida | | | | | |
| Cartagena, Bazurto | 10.000 | 10.500 | 10.354 | - | | Barranquilla, Barranquillita | 9.545 | 9.625 | 9.584 | + | |
| Cartago (Valle del Cauca) | 13.148 | 14.385 | 13.771 | - | | Barranquilla, Granabastos | 9.635 | 9.792 | 9.721 | + | |
| Florencia (Caquetá) | 8.500 | 8.900 | 8.743 | = | | Bogotá, D.C., Corabastos | 9.023 | 9.218 | 9.132 | + | |
| Ibagué, Plaza La 21 | 9.167 | 9.333 | 9.278 | + | | Bogotá, D.C., Plaza España | 8.642 | 9.115 | 8.903 | + | |
| Manizales, Centro Galerías | 10.417 | 10.900 | 10.578 | = | | Cali, La Floresta | 10.938 | 11.042 | 11.007 | - | |
| Medellín, Central Mayorista de Antioquia | 8.333 | 8.767 | 8.583 | - | | Cali, Santa Elena | 10.938 | 11.042 | 10.972 | - | |
| Neiva, Surabastos | 7.750 | 8.750 | 8.292 | - | | Cali, Siloé | 10.938 | 11.042 | 11.007 | - | |
| Palmira (Valle del Cauca) | 12.500 | 13.333 | 12.919 | + | | Ibagué, Plaza La 21 | 9.375 | 9.722 | 9.514 | - | |
| Pamplona (Norte de Santander) | 7.250 | 7.500 | 7.375 | - | | Neiva, Surabastos | 10.597 | 11.111 | 10.802 | = | |
| Pereira, Mercasa | 11.840 | 11.850 | 11.845 | = | | Palmira (Valle del Cauca) | 10.526 | 11.053 | 10.798 | + | |
| Popayán, Plaza de mercado del barrio Bolívar | 8.067 | 8.500 | 8.233 | = | | Popayán, Plaza de mercado del barrio Bolívar | 11.574 | 11.933 | 11.771 | = | |
| Santa Marta (Magdalena) | 10.264 | 11.000 | 10.671 | = | | Santa Marta (Magdalena) | 7.464 | 7.667 | 7.531 | = | |
| Sincelejo, Nuevo Mercado | 7.222 | 7.222 | 7.222 | - | | Sincelejo, Nuevo Mercado | 8.854 | 10.938 | 10.260 | - | |
| Tuluá (Valle del Cauca) | 12.731 | 14.375 | 13.486 | - | | Tuluá (Valle del Cauca) | 10.625 | 10.781 | 10.681 | + | |
| Valledupar, Mercado Nuevo | 9.167 | 9.500 | 9.333 | - | | Valledupar, Mercado Nuevo | 10.208 | 10.938 | 10.521 | = | |
| Villavicencio, CAV | 11.700 | 13.000 | 12.558 | - | | Villavicencio, CAV | 10.938 | 11.625 | 11.271 | - | |
| Arveja enlatada | | | | | | Azúcar morena | | | | | |
| Medellín, Central Mayorista de Antioquia | 9.555 | 9.724 | 9.644 | + | | Bogotá, D.C., Plaza España | 4.720 | 5.000 | 4.861 | + | |
| Medellín, Plaza Minorista "José María Villa" | 12.986 | 13.264 | 13.125 | + | | Cali, La Floresta | 4.480 | 4.480 | 4.480 | - | |
| Pereira, Mercasa | 11.128 | 11.700 | 11.414 | = | | Cali, Santa Elena | 4.120 | 4.240 | 4.187 | + | |

Cuadro 9. Mercados mayoristas. Precios de venta de productos procesados (continuación)
2023 (6 al 12 de mayo)

| Productos y mercados | Pesos por kilogramo | | | | Tendencia | Productos y mercados | Pesos por kilogramo | | | | Tendencia |
|--|---------------------|--------|-------|---|-----------|--|---------------------|---------|---------|---|-----------|
| | Mínimo | Máximo | Medio | | | | Mínimo | Máximo | Medio | | |
| Azúcar morena (continuación) | | | | | | Bocadillo veleño (continuación) | | | | | |
| Cali, Siloé | 4.240 | 4.400 | 4.347 | = | | Cúcuta, Cenabastos | 333 | 361 | 352 | - | |
| Cartago (Valle del Cauca) | 4.980 | 5.100 | 5.027 | - | | Cúcuta, La Nueva Sexta | 344 | 361 | 356 | + | |
| Ibagué, Plaza La 21 | 4.320 | 4.388 | 4.356 | + | | Villavicencio, CAV | 333 | 403 | 359 | + | |
| Medellín, Central Mayorista de Antioquia | 4.184 | 4.272 | 4.214 | - | | Café instantáneo | | | | | |
| Medellín, Plaza Minorista "José María Villa" | 4.480 | 4.580 | 4.535 | + | | Barranquilla, Barranquillita | 121.471 | 121.892 | 121.660 | - | |
| Pamplona (Norte de Santander) | 4.600 | 4.600 | 4.600 | + | | Barranquilla, Granabastos | 121.078 | 122.549 | 121.814 | + | |
| Tuluá (Valle del Cauca) | 4.712 | 4.796 | 4.755 | - | | Bogotá, D.C., Corabastos | 115.441 | 119.510 | 117.157 | - | |
| Villavicencio, CAV | 4.560 | 5.120 | 4.768 | - | | Bogotá, D.C., Plaza España | 125.000 | 127.941 | 126.716 | + | |
| Azúcar refinada | | | | | | Buenaventura (Valle del Cauca) | 148.301 | 149.020 | 148.562 | + | |
| Barranquilla, Barranquillita | 4.512 | 4.536 | 4.524 | - | | Cali, La Floresta | 174.167 | 180.000 | 176.389 | - | |
| Barranquilla, Granabastos | 4.560 | 4.640 | 4.605 | + | | Cali, Santa Elena | 150.327 | 152.941 | 152.070 | - | |
| Bucaramanga, Centroabastos | 4.272 | 4.800 | 4.624 | - | | Cali, Siloé | 175.000 | 180.000 | 178.333 | - | |
| Bucaramanga, Mercados del centro | 4.720 | 4.800 | 4.760 | = | | Cartagena, Bazurto | 122.549 | 123.529 | 123.203 | = | |
| Cartagena, Bazurto | 4.560 | 5.040 | 4.800 | = | | Cartago (Valle del Cauca) | 160.833 | 164.167 | 162.500 | + | |
| Cúcuta, Cenabastos | 4.560 | 4.600 | 4.587 | + | | Cúcuta, Cenabastos | 115.196 | 117.647 | 116.013 | - | |
| Ibagué, Plaza La 21 | 4.320 | 4.388 | 4.356 | + | | Florencia (Caquetá) | 131.863 | 133.333 | 132.516 | + | |
| Medellín, Central Mayorista de Antioquia | 4.200 | 4.320 | 4.247 | - | | Medellín, Central Mayorista de Antioquia | 145.000 | 147.386 | 146.348 | - | |
| Montería, Mercado del Sur | 4.060 | 4.100 | 4.085 | + | | Medellín, Plaza Minorista "José María Villa" | 146.928 | 147.712 | 147.190 | + | |
| Neiva, Surabastos | 4.100 | 4.260 | 4.180 | + | | Neiva, Surabastos | 111.275 | 123.529 | 114.583 | = | |
| Santa Marta (Magdalena) | 4.160 | 4.304 | 4.255 | = | | Palmira (Valle del Cauca) | 175.294 | 175.948 | 175.686 | - | |
| Valledupar, Mercado Nuevo | 4.400 | 4.480 | 4.440 | = | | Pamplona (Norte de Santander) | 126.471 | 126.471 | 126.471 | + | |
| Villavicencio, CAV | 4.560 | 4.960 | 4.740 | + | | Santa Marta (Magdalena) | 120.588 | 127.094 | 123.043 | = | |
| Azúcar sulfitada | | | | | | Sincelejo, Nuevo Mercado | 116.667 | 119.118 | 117.574 | + | |
| Armenia, Mercar | 4.800 | 4.900 | 4.850 | = | | Tuluá (Valle del Cauca) | 149.438 | 156.013 | 153.015 | - | |
| Barranquilla, Barranquillita | 3.891 | 3.902 | 3.897 | - | | Café molido | | | | | |
| Barranquilla, Granabastos | 3.900 | 3.952 | 3.928 | + | | Armenia, Mercar | 38.000 | 39.000 | 38.500 | = | |
| Bogotá, D.C., Corabastos | 4.300 | 4.360 | 4.333 | - | | Barranquilla, Barranquillita | 33.942 | 33.992 | 33.964 | - | |
| Bogotá, D.C., Plaza España | 4.140 | 4.240 | 4.187 | - | | Barranquilla, Granabastos | 33.917 | 34.083 | 34.000 | + | |
| Bucaramanga, Centroabastos | 4.000 | 4.100 | 4.060 | = | | Bogotá, D.C., Plaza España | 33.000 | 34.000 | 33.500 | + | |
| Buenaventura (Valle del Cauca) | 4.456 | 4.500 | 4.478 | - | | Bucaramanga, Centroabastos | 33.625 | 35.000 | 34.175 | = | |
| Cali, La Floresta | 3.900 | 3.940 | 3.927 | - | | Bucaramanga, Mercados del centro | 33.333 | 34.167 | 33.750 | = | |
| Cali, Santa Elena | 3.860 | 3.940 | 3.900 | + | | Cali, La Floresta | 33.600 | 34.000 | 33.733 | - | |
| Cali, Siloé | 3.900 | 3.960 | 3.920 | = | | Cali, Santa Elena | 33.600 | 33.600 | 33.600 | - | |
| Cartagena, Bazurto | 4.040 | 4.100 | 4.080 | + | | Cali, Siloé | 34.000 | 34.000 | 34.000 | + | |
| Cartago (Valle del Cauca) | 4.200 | 4.240 | 4.220 | + | | Cartagena, Bazurto | 31.167 | 33.000 | 32.292 | + | |
| Ibagué, Plaza La 21 | 3.940 | 4.060 | 3.993 | + | | Cartago (Valle del Cauca) | 33.160 | 33.488 | 33.288 | = | |
| Manizales, Centro Galerías | 4.360 | 4.420 | 4.393 | = | | Cúcuta, Cenabastos | 33.333 | 34.000 | 33.694 | - | |
| Medellín, Central Mayorista de Antioquia | 4.080 | 4.160 | 4.118 | + | | Florencia (Caquetá) | 34.067 | 35.000 | 34.411 | = | |
| Palmira (Valle del Cauca) | 3.960 | 4.000 | 3.985 | + | | Ibagué, Plaza La 21 | 30.400 | 30.800 | 30.533 | - | |
| Popayán, Plaza de mercado del barrio Bolívar | 3.852 | 3.920 | 3.891 | - | | Manizales, Centro Galerías | 28.000 | 28.400 | 28.200 | = | |
| Santa Marta (Magdalena) | 3.920 | 4.000 | 3.948 | = | | Medellín, Central Mayorista de Antioquia | 30.178 | 30.667 | 30.450 | - | |
| Sincelejo, Nuevo Mercado | 4.100 | 4.100 | 4.100 | + | | Montería, Mercado del Sur | 32.000 | 32.000 | 32.000 | + | |
| Tuluá (Valle del Cauca) | 4.062 | 4.160 | 4.116 | - | | Neiva, Surabastos | 33.833 | 38.000 | 35.208 | = | |
| Valledupar, Mercado Nuevo | 3.840 | 3.900 | 3.860 | = | | Palmira (Valle del Cauca) | 33.600 | 33.912 | 33.768 | + | |
| Villavicencio, CAV | 4.300 | 4.400 | 4.353 | = | | Popayán, Plaza de mercado del barrio Bolívar | 32.000 | 32.400 | 32.264 | + | |
| Bocadillo veleño | | | | | | Santa Marta (Magdalena) | 31.720 | 35.200 | 33.701 | = | |
| Bogotá, D.C., Corabastos | 375 | 381 | 378 | - | | Sincelejo, Nuevo Mercado | 35.833 | 36.833 | 36.292 | = | |
| Bogotá, D.C., Paloquemao | 361 | 367 | 363 | - | | Tuluá (Valle del Cauca) | 32.422 | 33.920 | 33.287 | - | |
| | | | | | | Valledupar, Mercado Nuevo | 31.667 | 31.667 | 31.667 | = | |
| | | | | | | Villavicencio, CAV | 31.111 | 32.000 | 31.572 | = | |

Cuadro 9. Mercados mayoristas. Precios de venta de productos procesados (continuación)
2023 (6 al 12 de mayo)

| Productos y mercados | Pesos por kilogramo | | | | Tendencia | Productos y mercados | Pesos por kilogramo | | | | Tendencia |
|--|---------------------|--------|--------|---|-----------|--|---------------------|--------|--------|-----|-----------|
| | Mínimo | Máximo | Medio | | | | Mínimo | Máximo | Medio | | |
| Chocolate amargo | | | | | | Fécula de maíz (continuación) | | | | | |
| Armenia, Mercar | 29.583 | 29.750 | 29.667 | = | | Bucaramanga, Centroabastos | 30.757 | 31.053 | 30.954 | = | |
| Buenaventura (Valle del Cauca) | 28.548 | 28.600 | 28.583 | + | | Bucaramanga, Mercados del centro | 30.132 | 30.263 | 30.197 | = | |
| Cali, La Floresta | 29.200 | 29.600 | 29.333 | - | | Cartagena, Bazurto | 33.333 | 38.194 | 36.343 | - | |
| Cali, Santa Elena | 28.800 | 29.200 | 29.067 | - | | Cúcuta, Cenabastos | 33.056 | 33.611 | 33.333 | + | |
| Cali, Siloé | 29.600 | 29.600 | 29.600 | - | | Cúcuta, La Nueva Sexta | 32.361 | 32.917 | 32.639 | - | |
| Cartago (Valle del Cauca) | 28.956 | 29.520 | 29.148 | + | | Medellín, Central Mayorista de Antioquia | 20.724 | 21.217 | 20.995 | - | |
| Ibagué, Plaza La 21 | 30.800 | 32.000 | 31.467 | + | | Montería, Mercado del Sur | 20.000 | 22.222 | 21.667 | = | |
| Manizales, Centro Galerías | 30.000 | 32.000 | 30.750 | = | | Neiva, Surabastos | 29.605 | 32.895 | 31.414 | - | |
| Medellín, Central Mayorista de Antioquia | 28.572 | 29.260 | 28.918 | - | | Popayán, Plaza de mercado del barrio Bolívar | 19.737 | 20.059 | 19.901 | + | |
| Medellín, Plaza Minorista "José María Villa" | 29.592 | 29.680 | 29.648 | + | | Santa Marta (Magdalena) | 29.264 | 29.486 | 29.369 | + | |
| Palmira (Valle del Cauca) | 28.800 | 29.040 | 28.930 | + | | Frijol enlatado | | | | | |
| Popayán, Plaza de mercado del barrio Bolívar | 27.520 | 27.528 | 27.524 | + | | Medellín, Central Mayorista de Antioquia | 15.661 | 18.380 | 17.057 | + | |
| Tuluá (Valle del Cauca) | 28.736 | 30.707 | 29.534 | + | | Medellín, Plaza Minorista "José María Villa" | 15.805 | 15.948 | 15.876 | + | |
| Chocolate dulce | | | | | | Galletas dulces redondas con crema | | | | | |
| Barranquilla, Barranquillita | 18.041 | 18.093 | 18.067 | - | | Barranquilla, Barranquillita | 16.326 | 16.960 | 16.620 | - | |
| Barranquilla, Granabastos | 17.500 | 19.200 | 18.325 | + | | Barranquilla, Granabastos | 17.269 | 17.580 | 17.435 | - | |
| Bogotá, D.C., Corabastos | 15.738 | 16.292 | 15.996 | + | | Bogotá, D.C., Plaza España | 18.775 | 19.478 | 19.110 | + | |
| Bogotá, D.C., Plaza España | 16.554 | 17.217 | 16.882 | + | | Bucaramanga, Centroabastos | 19.603 | 20.844 | 20.223 | + | |
| Bucaramanga, Centroabastos | 15.090 | 16.000 | 15.563 | - | | Bucaramanga, Mercados del centro | 16.319 | 16.667 | 16.551 | - | |
| Bucaramanga, Mercados del centro | 15.000 | 15.600 | 15.300 | = | | Cartagena, Bazurto | 19.438 | 19.851 | 19.679 | - | |
| Cartagena, Bazurto | 18.500 | 20.000 | 19.375 | = | | Cúcuta, Cenabastos | 17.163 | 18.093 | 17.611 | - | |
| Cúcuta, Cenabastos | 17.000 | 17.167 | 17.069 | - | | Cúcuta, La Nueva Sexta | 16.333 | 16.500 | 16.444 | +++ | |
| Cúcuta, La Nueva Sexta | 19.040 | 19.760 | 19.467 | + | | Ibagué, Plaza La 21 | 20.058 | 20.058 | 20.058 | + | |
| Florencia (Caquetá) | 16.467 | 16.708 | 16.628 | = | | Pamplona (Norte de Santander) | 16.410 | 16.667 | 16.581 | = | |
| Ibagué, Plaza La 21 | 16.200 | 17.200 | 16.733 | + | | Santa Marta (Magdalena) | 15.694 | 16.250 | 16.035 | = | |
| Ibagué, Plaza La 21 | 16.200 | 17.200 | 16.733 | + | | Sincelejo, Nuevo Mercado | | | | | |
| Montería, Mercado del Sur | 19.000 | 19.500 | 19.125 | + | | Galletas saladas | | | | | |
| Neiva, Surabastos | 15.958 | 17.583 | 16.802 | = | | Armenia, Mercar | 19.111 | 19.333 | 19.222 | = | |
| Neiva, Surabastos | 15.958 | 17.583 | 16.802 | = | | Barranquilla, Barranquillita | 10.739 | 10.833 | 10.784 | - | |
| Pamplona (Norte de Santander) | 16.083 | 16.083 | 16.083 | - | | Barranquilla, Granabastos | 10.947 | 11.174 | 11.032 | + | |
| Santa Marta (Magdalena) | 16.950 | 17.583 | 17.178 | = | | Bogotá, D.C., Corabastos | 14.000 | 14.347 | 14.204 | + | |
| Sincelejo, Nuevo Mercado | 18.000 | 19.200 | 18.425 | = | | Bogotá, D.C., Plaza España | 13.875 | 14.208 | 14.014 | + | |
| Valledupar, Mercado Nuevo | 16.000 | 18.000 | 17.133 | = | | Bucaramanga, Centroabastos | 13.917 | 14.833 | 14.472 | = | |
| Villavicencio, CAV | 16.400 | 17.400 | 16.868 | = | | Bucaramanga, Mercados del centro | 14.167 | 14.444 | 14.306 | = | |
| Chocolate instantáneo | | | | | | Buenaventura (Valle del Cauca) | 14.694 | 15.000 | 14.806 | + | |
| Medellín, Central Mayorista de Antioquia | 30.818 | 32.304 | 31.382 | + | | Cali, La Floresta | 15.890 | 16.125 | 16.039 | + | |
| Color (bolsita) | | | | | | Cali, Santa Elena | 13.889 | 15.278 | 14.583 | + | |
| Barranquilla, Barranquillita | 17.572 | 17.685 | 17.612 | - | | Cali, Siloé | 14.583 | 15.278 | 15.046 | + | |
| Ibagué, Plaza La 21 | 24.000 | 26.000 | 25.333 | - | | Cartagena, Bazurto | 10.985 | 11.174 | 11.032 | = | |
| Medellín, Central Mayorista de Antioquia | 19.286 | 20.238 | 19.911 | + | | Cartago (Valle del Cauca) | 14.000 | 14.042 | 14.023 | - | |
| Medellín, Plaza Minorista "José María Villa" | 19.405 | 20.476 | 20.089 | + | | Cúcuta, Cenabastos | 14.167 | 14.167 | 14.167 | + | |
| Neiva, Surabastos | 19.000 | 21.000 | 20.031 | + | | Cúcuta, La Nueva Sexta | 10.606 | 11.553 | 11.048 | - | |
| Pereira, Mercasa | 27.833 | 29.750 | 28.792 | - | | Florencia (Caquetá) | 14.806 | 15.028 | 14.944 | = | |
| Sincelejo, Nuevo Mercado | 12.630 | 16.276 | 15.299 | + | | Ibagué, Plaza La 21 | 14.049 | 14.167 | 14.123 | + | |
| Fécula de maíz | | | | | | Manizales, Centro Galerías | 14.722 | 14.861 | 14.815 | = | |
| Armenia, Mercar | 13.500 | 13.500 | 13.500 | = | | Medellín, Central Mayorista de Antioquia | 12.424 | 13.611 | 13.015 | + | |
| Barranquilla, Barranquillita | 23.708 | 24.122 | 23.874 | + | | Medellín, Plaza Minorista "José María Villa" | 12.094 | 12.566 | 12.354 | + | |
| Barranquilla, Granabastos | 23.889 | 24.167 | 24.031 | + | | Montería, Mercado del Sur | 10.985 | 11.364 | 11.117 | = | |
| Bogotá, D.C., Corabastos | 28.178 | 28.684 | 28.428 | - | | | | | | | |

Cuadro 9. Mercados mayoristas. Precios de venta de productos procesados (continuación)
2023 (6 al 12 de mayo)

| Productos y mercados | Pesos por kilogramo | | | | Tendencia | Productos y mercados | Pesos por kilogramo | | | | Tendencia |
|--|---------------------|--------|--------|----|-----------|---|---------------------|--------|--------|------|-----------|
| | Mínimo | Máximo | Medio | | | | Mínimo | Máximo | Medio | | |
| Harina precocida de maíz (continuación) | | | | | | Lomitos de atún en lata (continuación) | | | | | |
| Popayán, Plaza de mercado del barrio Bolívar | 3.760 | 3.840 | 3.813 | = | | Cali, Siloé | 29.412 | 30.025 | 29.616 | = | |
| Santa Marta (Magdalena) | 4.075 | 4.290 | 4.177 | = | | Cartago (Valle del Cauca) | 28.064 | 32.255 | 30.159 | + | |
| Sincelejo, Nuevo Mercado | 4.583 | 4.767 | 4.671 | + | | Cúcuta, Cenabastos | 30.637 | 31.373 | 30.882 | - | |
| Tuluá (Valle del Cauca) | 4.695 | 4.960 | 4.829 | - | | Cúcuta, La Nueva Sexta | 30.637 | 31.740 | 31.087 | - | |
| Valledupar, Mercado Nuevo | 3.875 | 3.917 | 3.889 | = | | Medellín, Central Mayorista de Antioquia | 36.458 | 37.756 | 37.284 | - | |
| Villavicencio, CAV | 4.375 | 4.667 | 4.500 | = | | Medellín, Plaza Minorista "José María Villa" | 35.807 | 36.198 | 36.019 | + | |
| | | | | | | Montería, Mercado del Sur | 35.294 | 36.471 | 35.882 | = | |
| Jugo de frutas | | | | | | Neiva, Surabastos | 31.618 | 35.294 | 33.211 | n.d. | |
| Barranquilla, Barranquillita | 8.756 | 8.835 | 8.784 | - | | Palmira (Valle del Cauca) | 34.130 | 34.706 | 34.436 | - | |
| Barranquilla, Granabastos | 8.992 | 9.457 | 9.225 | = | | Pamplona (Norte de Santander) | 30.270 | 30.270 | 30.270 | - | |
| Bucaramanga, Centroabastos | 7.907 | 8.465 | 8.186 | = | | Pereira, Mercasa | 33.643 | 35.491 | 34.443 | = | |
| Cartagena, Bazurto | 8.682 | 9.922 | 9.302 | + | | Popayán, Plaza de mercado del barrio Bolívar | 32.738 | 33.333 | 33.056 | = | |
| Santa Marta (Magdalena) | 7.450 | 7.752 | 7.610 | = | | Santa Marta (Magdalena) | 22.353 | 24.056 | 23.411 | = | |
| Sincelejo, Nuevo Mercado | 8.372 | 8.465 | 8.429 | = | | Tuluá (Valle del Cauca) | 30.145 | 31.985 | 31.045 | - | |
| Valledupar, Mercado Nuevo | 8.062 | 8.062 | 8.062 | = | | Villavicencio, CAV | 35.000 | 38.631 | 37.180 | + | |
| | | | | | | | | | | | |
| Jugo instantáneo (sobre) | | | | | | Maíz enlatado | | | | | |
| Armenia, Mercar | 30.000 | 30.000 | 30.000 | = | | Medellín, Central Mayorista de Antioquia | 18.529 | 19.118 | 18.812 | - | |
| Barranquilla, Barranquillita | 29.167 | 29.722 | 29.472 | - | | | | | | | |
| Barranquilla, Granabastos | 28.889 | 29.167 | 29.074 | + | | Manteca | | | | | |
| Bogotá, D.C., Corabastos | 33.889 | 34.722 | 34.352 | + | | Armenia, Mercar | 10.800 | 10.950 | 10.875 | = | |
| Bogotá, D.C., Paloquemao | 33.333 | 34.722 | 34.259 | - | | Bogotá, D.C., Corabastos | 9.333 | 9.467 | 9.422 | + | |
| Bogotá, D.C., Plaza España | 30.278 | 31.944 | 31.019 | - | | Bogotá, D.C., Paloquemao | 9.333 | 9.667 | 9.533 | - | |
| Buenaventura (Valle del Cauca) | 30.000 | 30.556 | 30.278 | - | | Bogotá, D.C., Plaza España | 9.467 | 9.867 | 9.711 | + | |
| Cali, La Floresta | 30.556 | 31.944 | 31.481 | = | | Bogotá, D.C., Plaza Las Flores | 7.800 | 8.133 | 8.000 | - | |
| Cali, Santa Elena | 30.556 | 30.556 | 30.556 | = | | Buenaventura (Valle del Cauca) | 10.260 | 10.370 | 10.315 | + | |
| Cali, Siloé | 31.944 | 33.333 | 32.407 | = | | Cartago (Valle del Cauca) | 9.530 | 10.100 | 9.870 | + | |
| Cartagena, Bazurto | 31.944 | 34.722 | 33.333 | + | | Cúcuta, Cenabastos | 11.667 | 12.083 | 11.806 | - | |
| Cartago (Valle del Cauca) | 34.167 | 34.722 | 34.537 | + | | Florencia (Cauquetá) | 9.500 | 10.400 | 9.800 | = | |
| Ibagué, Plaza La 21 | 32.222 | 32.778 | 32.407 | ++ | | Manizales, Centro Galerías | 14.000 | 14.300 | 14.133 | = | |
| Medellín, Central Mayorista de Antioquia | 31.944 | 32.778 | 32.292 | + | | Neiva, Surabastos | 9.800 | 11.000 | 10.450 | - | |
| Medellín, Plaza Minorista "José María Villa" | 30.556 | 33.056 | 31.319 | + | | Palmira (Valle del Cauca) | 14.620 | 15.000 | 14.830 | + | |
| Montería, Mercado del Sur | 33.333 | 34.722 | 33.681 | = | | Pamplona (Norte de Santander) | 12.917 | 12.917 | 12.917 | - | |
| Palmira (Valle del Cauca) | 30.000 | 30.556 | 30.417 | - | | Popayán, Plaza de mercado del barrio Bolívar | 9.500 | 9.600 | 9.540 | = | |
| Pasto, El Potrerillo | 31.944 | 33.333 | 32.292 | + | | Tuluá (Valle del Cauca) | 12.700 | 13.200 | 12.920 | - | |
| Popayán, Plaza de mercado del barrio Bolívar | 30.556 | 31.111 | 30.741 | = | | | | | | | |
| Santa Marta (Magdalena) | 28.889 | 33.389 | 30.759 | + | | Margarina | | | | | |
| Sincelejo, Nuevo Mercado | 30.556 | 33.333 | 32.153 | = | | Armenia, Mercar | 22.000 | 23.000 | 22.500 | = | |
| Tuluá (Valle del Cauca) | 32.750 | 34.028 | 33.556 | - | | Barranquilla, Barranquillita | 16.250 | 16.518 | 16.367 | + | |
| Valledupar, Mercado Nuevo | 31.944 | 32.778 | 32.222 | = | | Barranquilla, Granabastos | 16.667 | 17.667 | 17.292 | + | |
| Villavicencio, CAV | 30.556 | 36.111 | 33.333 | = | | Bogotá, D.C., Corabastos | 13.800 | 14.000 | 13.933 | - | |
| | | | | | | Bogotá, D.C., Plaza España | 14.800 | 15.400 | 15.100 | + | |
| Lomitos de atún en lata | | | | | | Bucaramanga, Centroabastos | 15.400 | 17.000 | 16.467 | = | |
| Armenia, Mercar | 38.393 | 38.690 | 38.542 | = | | Bucaramanga, Mercados del centro | 15.500 | 16.400 | 15.950 | + | |
| Bogotá, D.C., Corabastos | 31.225 | 31.618 | 31.405 | - | | Cali, La Floresta | 29.500 | 30.000 | 29.667 | = | |
| Bogotá, D.C., Plaza España | 29.645 | 31.005 | 30.306 | + | | Cali, Siloé | 29.000 | 30.000 | 29.333 | + | |
| Bucaramanga, Centroabastos | 34.911 | 35.714 | 35.313 | = | | Cartago (Valle del Cauca) | 24.886 | 25.682 | 25.364 | - | |
| Buenaventura (Valle del Cauca) | 43.229 | 43.451 | 43.340 | + | | Manizales, Centro Galerías | 15.000 | 15.600 | 15.200 | = | |
| Cali, La Floresta | 30.637 | 31.250 | 30.842 | - | | Medellín, Central Mayorista de Antioquia | 14.250 | 14.400 | 14.328 | + | |
| Cali, Santa Elena | 31.250 | 31.863 | 31.454 | = | | Medellín, Plaza Minorista "José María Villa" | 14.200 | 14.390 | 14.273 | - | |

Cuadro 9. Mercados mayoristas. Precios de venta de productos procesados (continuación)
2023 (6 al 12 de mayo)

| Productos y mercados | Pesos por kilogramo | | | | Tendencia | Productos y mercados | Pesos por kilogramo | | | | Tendencia |
|--|---------------------|--------|--------|---|-----------|--|---------------------|--------|-------|------|-----------|
| | Mínimo | Máximo | Medio | | | | Mínimo | Máximo | Medio | | |
| Margarina (continuación) | | | | | | Panela cuadrada blanca (continuación) | | | | | |
| Neiva, Surabastos | 13.000 | 14.167 | 13.542 | - | | Santana (Boyacá) | 2.520 | 2.600 | 2.565 | - | |
| Palmira (Valle del Cauca) | 27.800 | 27.880 | 27.825 | + | | Sincelejo, Nuevo Mercado | 3.000 | 3.375 | 3.125 | = | |
| Pamplona (Norte de Santander) | 14.400 | 14.400 | 14.400 | = | | Tunja, Complejo de Servicios del Sur | 2.750 | 2.813 | 2.771 | - | |
| Pereira, Mercasa | 22.420 | 22.867 | 22.643 | = | | Valledupar, Mercado Nuevo | 3.056 | 3.389 | 3.185 | = | |
| Popayán, Plaza de mercado del barrio Bolívar | 22.500 | 23.000 | 22.707 | = | | Vélez (Santander) | 2.420 | 2.500 | 2.460 | - | |
| Santa Marta (Magdalena) | 15.792 | 18.333 | 16.875 | = | | Panela cuadrada morena | | | | | |
| Tuluá (Valle del Cauca) | 24.683 | 26.318 | 25.501 | - | | Ancuya (Nariño) | 2.700 | 2.800 | 2.750 | n.d. | |
| Villavicencio, CAV | 14.190 | 14.400 | 14.295 | = | | Bogotá, D.C., Corabastos | 3.100 | 3.150 | 3.133 | - | |
| Mayonesa doy pack | | | | | | Bogotá, D.C., Paloquemao | 3.600 | 3.700 | 3.633 | - | |
| Armenia, Mercar | 11.111 | 11.111 | 11.111 | = | | Bogotá, D.C., Plaza España | 3.250 | 3.350 | 3.300 | + | |
| Barranquilla, Barranquillita | 15.868 | 16.211 | 16.030 | - | | Bogotá, D.C., Plaza Las Flores | 3.400 | 3.500 | 3.450 | + | |
| Barranquilla, Granabastos | 13.056 | 13.472 | 13.287 | + | | Bucaramanga, Centroabastos | 3.400 | 3.467 | 3.433 | - | |
| Bucaramanga, Centroabastos | 13.900 | 14.333 | 14.078 | + | | Bucaramanga, Mercados del centro | 3.533 | 3.667 | 3.600 | = | |
| Bucaramanga, Mercados del centro | 13.400 | 13.750 | 13.575 | = | | Caparrapí (Cundinamarca) | 2.600 | 3.000 | 2.754 | - | |
| Buenaventura (Valle del Cauca) | 16.910 | 18.860 | 17.959 | + | | Charalá (Santander) | 2.625 | 2.625 | 2.625 | + | |
| Cali, La Floresta | 16.667 | 17.361 | 16.898 | = | | Consacá (Nariño) | 2.800 | 3.000 | 2.950 | + | |
| Cali, Santa Elena | 16.319 | 16.667 | 16.435 | - | | Cúcuta, Cenabastos | 3.175 | 3.472 | 3.307 | - | |
| Cali, Siloé | 17.361 | 17.361 | 17.361 | = | | Florencia (Cauquetá) | 3.350 | 3.467 | 3.411 | + | |
| Cartagena, Bazurto | 15.972 | 16.667 | 16.204 | = | | Güepsa (Santander) | 2.070 | 2.120 | 2.093 | - | |
| Cartago (Valle del Cauca) | 17.014 | 17.639 | 17.280 | + | | Moniquirá (Boyacá) | 2.100 | 2.170 | 2.135 | - | |
| Cúcuta, Cenabastos | 10.784 | 10.784 | 10.784 | + | | Montería, Mercado del Sur | 2.571 | 2.714 | 2.643 | = | |
| Cúcuta, La Nueva Sexta | 9.804 | 10.294 | 10.131 | + | | Neiva, Surabastos | 3.650 | 3.900 | 3.750 | = | |
| Ibagué, Plaza La 21 | 13.500 | 14.000 | 13.833 | + | | Nocaima (Cundinamarca) | 2.600 | 2.700 | 2.650 | - | |
| Manizales, Centro Galerías | 15.278 | 15.833 | 15.613 | = | | Pamplona (Norte de Santander) | 3.590 | 3.590 | 3.590 | ++ | |
| Medellín, Central Mayorista de Antioquia | 22.478 | 23.575 | 22.873 | + | | Pasto, El Potrerillo | 3.120 | 3.200 | 3.150 | = | |
| Palmira (Valle del Cauca) | 16.319 | 17.083 | 16.684 | - | | Popayán, Plaza de mercado del barrio Bolívar | 4.333 | 4.500 | 4.417 | = | |
| Pereira, Mercasa | 10.319 | 11.193 | 10.632 | = | | San Gil (Santander) | 2.500 | 2.650 | 2.583 | - | |
| Popayán, Plaza de mercado del barrio Bolívar | 18.202 | 23.377 | 20.702 | = | | Sandoná (Nariño) | 2.800 | 3.000 | 2.850 | - | |
| Santa Marta (Magdalena) | 12.059 | 12.341 | 12.208 | = | | Santana (Boyacá) | 2.080 | 2.200 | 2.162 | - | |
| Sincelejo, Nuevo Mercado | 17.708 | 18.056 | 17.824 | = | | Tuluá (Valle del Cauca) | 4.905 | 5.000 | 4.954 | - | |
| Tuluá (Valle del Cauca) | 16.979 | 23.924 | 20.178 | + | | Vélez (Santander) | 2.020 | 2.100 | 2.060 | - | |
| Valledupar, Mercado Nuevo | 15.625 | 15.972 | 15.856 | = | | Villavicencio, CAV | 3.600 | 3.800 | 3.678 | - | |
| Villavicencio, CAV | 17.083 | 18.125 | 17.552 | = | | Villeta (Cundinamarca) | 2.600 | 2.800 | 2.713 | - | |
| Mostaza doy pack | | | | | | Panela en pastilla | | | | | |
| Barranquilla, Barranquillita | 13.068 | 13.219 | 13.145 | - | | Ancuya (Nariño) | 2.800 | 2.800 | 2.800 | - | |
| Barranquilla, Granabastos | 12.879 | 13.220 | 13.056 | + | | Caparrapí (Cundinamarca) | 2.875 | 2.917 | 2.896 | + | |
| Pereira, Mercasa | 22.188 | 23.864 | 23.026 | = | | Nocaima (Cundinamarca) | 3.125 | 3.188 | 3.156 | + | |
| Sincelejo, Nuevo Mercado | 11.970 | 12.879 | 12.415 | = | | San Sebastián de Mariquita (Tolima) | 3.200 | 3.250 | 3.233 | + | |
| Panela cuadrada blanca | | | | | | Villeta (Cundinamarca) | 3.125 | 3.250 | 3.188 | - | |
| Barranquilla, Barranquillita | 3.689 | 4.633 | 4.156 | + | | Panela redonda blanca | | | | | |
| Barranquilla, Granabastos | 3.533 | 3.667 | 3.592 | + | | Medellín, Central Mayorista de Antioquia | 3.300 | 3.450 | 3.388 | + | |
| Bucaramanga, Centroabastos | 3.143 | 3.429 | 3.310 | - | | San Sebastián de Mariquita (Tolima) | 3.100 | 3.250 | 3.163 | + | |
| Charalá (Santander) | 2.625 | 2.750 | 2.688 | = | | Sincelejo, Nuevo Mercado | 4.286 | 4.443 | 4.364 | + | |
| Güepsa (Santander) | 2.470 | 2.520 | 2.493 | - | | Panela redonda morena | | | | | |
| Ibagué, Plaza La 21 | 3.361 | 3.361 | 3.361 | - | | Ancuya (Nariño) | 2.600 | 2.900 | 2.767 | - | |
| Medellín, Central Mayorista de Antioquia | 4.000 | 4.833 | 4.488 | - | | Armenia, Mercar | 3.958 | 4.167 | 4.063 | - | |
| Moniquirá (Boyacá) | 2.500 | 2.570 | 2.535 | - | | Buenaventura (Valle del Cauca) | 4.496 | 4.542 | 4.521 | - | |
| San Gil (Santander) | 2.500 | 2.650 | 2.583 | - | | | | | | | |

Cuadro 9. Mercados mayoristas. Precios de venta de productos procesados (continuación)
2023 (6 al 12 de mayo)

| Productos y mercados | Pesos por kilogramo | | | | Tendencia | Productos y mercados | Pesos por kilogramo | | | | Tendencia |
|--|---------------------|--------|-------|---|-----------|--|---------------------|--------|--------|------|-----------|
| | Mínimo | Máximo | Medio | | | | Mínimo | Máximo | Medio | | |
| Panela redonda morena (continuación) | | | | | | Sal yodada | | | | | |
| Cali, La Floresta | 4.917 | 5.000 | 4.972 | = | | Armenia, Mercar | 1.680 | 1.720 | 1.700 | = | |
| Cali, Santa Elena | 4.917 | 5.000 | 4.944 | = | | Barranquilla, Barranquillita | 1.976 | 1.990 | 1.981 | - | |
| Cali, Siloé | 5.000 | 5.083 | 5.028 | + | | Barranquilla, Granabastos | 1.720 | 1.840 | 1.788 | + | |
| Caparrapí (Cundinamarca) | 3.021 | 3.125 | 3.099 | - | | Bogotá, D.C., Corabastos | 1.800 | 1.850 | 1.833 | + | |
| Cartago (Valle del Cauca) | 4.750 | 4.917 | 4.814 | + | | Bogotá, D.C., Paloquemao | 2.000 | 2.100 | 2.033 | n.d. | |
| Consacá (Nariño) | 2.800 | 3.000 | 2.950 | - | | Bogotá, D.C., Plaza España | 1.825 | 1.965 | 1.897 | - | |
| Manizales, Centro Galerías | 3.542 | 3.750 | 3.635 | = | | Bucaramanga, Centroabastos | 1.900 | 1.925 | 1.917 | = | |
| Medellín, Central Mayorista de Antioquia | 3.000 | 3.333 | 3.238 | - | | Buenaventura (Valle del Cauca) | 1.600 | 1.680 | 1.627 | + | |
| Medellín, Plaza Minorista "José María Villa" | 3.229 | 3.333 | 3.291 | + | | Cali, La Floresta | 2.080 | 2.080 | 2.080 | - | |
| Montería, Mercado del Sur | 3.500 | 3.500 | 3.500 | + | | Cali, Santa Elena | 1.920 | 2.000 | 1.947 | = | |
| Palmira (Valle del Cauca) | 3.875 | 3.917 | 3.906 | + | | Cali, Siloé | 2.000 | 2.080 | 2.053 | + | |
| Pereira, Mercasa | 4.800 | 4.950 | 4.875 | = | | Cartagena, Bazurto | 800 | 800 | 800 | = | |
| San Sebastián de Mariquita (Tolima) | 3.100 | 3.150 | 3.113 | + | | Cartago (Valle del Cauca) | 1.888 | 1.912 | 1.904 | + | |
| Sandoná (Nariño) | 2.800 | 3.125 | 2.925 | + | | Cúcuta, Cenabastos | 1.875 | 1.900 | 1.892 | + | |
| Tuluá (Valle del Cauca) | 4.731 | 4.917 | 4.849 | - | | Cúcuta, La Nueva Sexta | 1.850 | 1.850 | 1.850 | = | |
| Yolombó (Antioquia) | 2.667 | 2.800 | 2.734 | - | | Ibagué, Plaza La 21 | 1.904 | 1.920 | 1.915 | - | |
| Pastas alimenticias | | | | | | Manizales, Centro Galerías | 1.920 | 2.000 | 1.960 | = | |
| Arauca (Arauca) | 5.300 | 5.450 | 5.375 | = | | Medellín, Central Mayorista de Antioquia | 1.840 | 1.992 | 1.924 | + | |
| Armenia, Mercar | 8.667 | 9.000 | 8.833 | = | | Medellín, Plaza Minorista "José María Villa" | 2.000 | 2.040 | 2.010 | - | |
| Barranquilla, Barranquillita | 6.950 | 7.088 | 7.007 | + | | Montería, Mercado del Sur | 1.920 | 1.960 | 1.930 | + | |
| Barranquilla, Granabastos | 6.333 | 6.667 | 6.458 | - | | Neiva, Surabastos | 2.000 | 2.040 | 2.010 | = | |
| Bogotá, D.C., Plaza España | 8.000 | 8.333 | 8.217 | + | | Palmira (Valle del Cauca) | 1.960 | 2.000 | 1.980 | + | |
| Bogotá, D.C., Plaza Las Flores | 8.000 | 8.333 | 8.111 | - | | Pamplona (Norte de Santander) | 1.800 | 1.800 | 1.800 | = | |
| Bucaramanga, Centroabastos | 7.280 | 8.068 | 7.623 | = | | Pasto, El Potrerillo | 1.900 | 1.900 | 1.900 | = | |
| Bucaramanga, Mercados del centro | 7.040 | 7.280 | 7.160 | = | | Pereira, Mercasa | 1.780 | 1.800 | 1.787 | = | |
| Buenaventura (Valle del Cauca) | 7.708 | 7.917 | 7.813 | - | | Popayán, Plaza de mercado del barrio Bolívar | 1.856 | 1.920 | 1.899 | = | |
| Cali, La Floresta | 7.500 | 7.917 | 7.639 | = | | Santa Marta (Magdalena) | 1.960 | 2.000 | 1.983 | + | |
| Cali, Santa Elena | 7.667 | 8.000 | 7.833 | + | | Sincelejo, Nuevo Mercado | 1.840 | 1.880 | 1.870 | = | |
| Cali, Siloé | 7.500 | 7.917 | 7.708 | + | | Tuluá (Valle del Cauca) | 1.920 | 1.983 | 1.946 | + | |
| Cartagena, Bazurto | 6.333 | 7.167 | 6.625 | = | | Tunja, Complejo de Servicios del Sur | 960 | 1.750 | 1.353 | + | |
| Cartago (Valle del Cauca) | 7.300 | 7.467 | 7.367 | + | | Valledupar, Mercado Nuevo | 1.760 | 1.840 | 1.800 | = | |
| Cúcuta, Cenabastos | 4.333 | 4.500 | 4.389 | - | | Villavicencio, CAV | 1.840 | 1.950 | 1.898 | + | |
| Cúcuta, La Nueva Sexta | 4.167 | 4.500 | 4.278 | - | | Salsa de tomate doy pack | | | | | |
| Florencia (Cauquetá) | 5.333 | 5.500 | 5.417 | = | | Armenia, Mercar | 11.111 | 11.111 | 11.111 | = | |
| Ibagué, Plaza La 21 | 7.967 | 8.075 | 8.008 | + | | Barranquilla, Barranquillita | 16.123 | 16.497 | 16.307 | - | |
| Medellín, Central Mayorista de Antioquia | 7.767 | 8.033 | 7.899 | - | | Barranquilla, Granabastos | 12.917 | 13.333 | 13.083 | - | |
| Medellín, Plaza Minorista "José María Villa" | 7.700 | 8.000 | 7.833 | + | | Bucaramanga, Centroabastos | 11.250 | 12.500 | 11.742 | + | |
| Montería, Mercado del Sur | 7.040 | 7.600 | 7.360 | = | | Bucaramanga, Mercados del centro | 10.750 | 11.000 | 10.875 | = | |
| Neiva, Surabastos | 8.167 | 8.500 | 8.333 | = | | Buenaventura (Valle del Cauca) | 17.188 | 17.361 | 17.303 | + | |
| Palmira (Valle del Cauca) | 9.500 | 9.833 | 9.716 | - | | Cali, La Floresta | 16.667 | 16.667 | 16.667 | = | |
| Pamplona (Norte de Santander) | 4.583 | 4.583 | 4.583 | + | | Cali, Santa Elena | 16.319 | 16.667 | 16.435 | - | |
| Pereira, Mercasa | 6.920 | 7.467 | 7.193 | = | | Cali, Siloé | 17.361 | 17.361 | 17.361 | = | |
| Popayán, Plaza de mercado del barrio Bolívar | 7.367 | 7.500 | 7.456 | = | | Cartagena, Bazurto | 15.972 | 16.667 | 16.204 | = | |
| Santa Marta (Magdalena) | 7.642 | 8.083 | 7.853 | = | | Cartago (Valle del Cauca) | 17.014 | 17.708 | 17.303 | - | |
| Sincelejo, Nuevo Mercado | 6.384 | 6.688 | 6.508 | - | | Cúcuta, Cenabastos | 10.784 | 10.784 | 10.784 | + | |
| Tuluá (Valle del Cauca) | 7.067 | 7.367 | 7.194 | - | | Cúcuta, La Nueva Sexta | 9.804 | 10.294 | 10.131 | + | |
| Valledupar, Mercado Nuevo | 6.333 | 6.333 | 6.333 | = | | Ibagué, Plaza La 21 | 13.000 | 13.000 | 13.000 | - | |
| Villavicencio, CAV | 7.600 | 8.600 | 8.079 | - | | Manizales, Centro Galerías | 15.278 | 15.833 | 15.613 | = | |
| | | | | | | Medellín, Central Mayorista de Antioquia | 16.146 | 16.667 | 16.450 | + | |
| | | | | | | Medellín, Plaza Minorista "José María Villa" | 13.854 | 14.965 | 14.392 | + | |

Cuadro 9. Mercados mayoristas. Precios de venta de productos procesados (conclusión) 2023 (6 al 12 de mayo)

| Productos y mercados | Pesos por kilogramo | | | |
|--|---------------------|--------|--------|-----------|
| | Mínimo | Máximo | Medio | Tendencia |
| Salsa de tomate doy pack (continuación) | | | | |
| Montería, Mercado del Sur | 19.380 | 20.349 | 19.985 | = |
| Palmira (Valle del Cauca) | 16.319 | 17.083 | 16.684 | - |
| Pereira, Mercasa | 11.029 | 11.706 | 11.314 | = |
| Popayán, Plaza de mercado del barrio Bolívar | 13.104 | 16.886 | 14.941 | + |
| Santa Marta (Magdalena) | 11.471 | 12.235 | 11.922 | = |
| Sincelejo, Nuevo Mercado | 15.938 | 17.708 | 16.832 | + |
| Tuluá (Valle del Cauca) | 16.910 | 19.514 | 18.144 | + |
| Valledupar, Mercado Nuevo | 15.625 | 15.972 | 15.856 | = |
| Villavicencio, CAV | 17.083 | 18.125 | 17.552 | = |
| Sardinas en lata | | | | |
| Armenia, Mercar | 18.333 | 18.529 | 18.431 | = |
| Barranquilla, Barranquillita | 15.206 | 15.299 | 15.261 | + |
| Barranquilla, Granabastos | 14.510 | 14.608 | 14.553 | + |
| Bogotá, D.C., Corabastos | 17.686 | 17.941 | 17.824 | - |
| Bogotá, D.C., Plaza España | 17.451 | 18.431 | 18.007 | - |
| Cali, La Floresta | 14.216 | 14.706 | 14.477 | + |
| Cali, Santa Elena | 17.990 | 18.137 | 18.088 | = |
| Cali, Siloé | 13.235 | 13.480 | 13.317 | + |
| Cartagena, Bazurto | 12.941 | 13.725 | 13.431 | = |
| Cartago (Valle del Cauca) | 17.647 | 18.431 | 18.137 | + |
| Cúcuta, Cenabastos | 18.137 | 18.627 | 18.333 | + |
| Cúcuta, La Nueva Sexta | 17.157 | 18.333 | 17.647 | - |
| Manizales, Centro Galerías | 18.922 | 19.069 | 19.003 | = |
| Medellín, Plaza Minorista "José María Villa" | 11.961 | 12.157 | 12.047 | + |
| Sardinas en lata (continuación) | | | | |
| Montería, Mercado del Sur | 13.647 | 14.118 | 13.961 | = |
| Palmira (Valle del Cauca) | 20.000 | 20.118 | 20.066 | + |
| Pamplona (Norte de Santander) | 18.039 | 18.039 | 18.039 | - |
| Pereira, Mercasa | 18.108 | 18.835 | 18.385 | = |
| Popayán, Plaza de mercado del barrio Bolívar | 11.814 | 12.255 | 11.993 | = |
| Santa Marta (Magdalena) | 11.745 | 12.000 | 11.837 | = |
| Sincelejo, Nuevo Mercado | 12.010 | 13.039 | 12.467 | - |
| Tuluá (Valle del Cauca) | 17.692 | 19.725 | 18.780 | - |
| Villavicencio, CAV | 17.647 | 18.216 | 17.892 | + |
| Vinagre | | | | |
| Barranquilla, Barranquillita | 1.967 | 2.017 | 1.990 | - |
| Barranquilla, Granabastos | 1.875 | 2.000 | 1.925 | = |
| Bucaramanga, Centroabastos | 2.000 | 2.292 | 2.114 | + |
| Bucaramanga, Mercados del centro | 3.100 | 3.333 | 3.217 | + |
| Cartagena, Bazurto | 1.500 | 1.500 | 1.500 | = |
| Cúcuta, Cenabastos | 2.250 | 2.292 | 2.278 | - |
| Cúcuta, La Nueva Sexta | 2.167 | 2.250 | 2.222 | + |
| Montería, Mercado del Sur | 1.667 | 1.800 | 1.733 | - |
| Pamplona (Norte de Santander) | 1.750 | 1.750 | 1.750 | - |
| Pereira, Mercasa | 6.632 | 6.840 | 6.727 | = |
| Santa Marta (Magdalena) | 1.475 | 1.667 | 1.599 | = |
| Sincelejo, Nuevo Mercado | 1.392 | 1.567 | 1.448 | + |
| Valledupar, Mercado Nuevo | 1.333 | 1.417 | 1.361 | - |

TENDENCIAS

| | | | |
|-------------------------------|-----------------------------|-----------------------------|-------------------------|
| --- | - | + | +++ |
| Variación mayor al -20 % | Variación entre 0 % y -10 % | Variación entre 0 % y 10 % | Variación mayor al 20 % |
| -- | = | ++ | n. d. |
| Variación entre -10 % y -20 % | Variación igual a 0 % | Variación entre 10 % y 20 % | No determinado |



@DANE_Colombia



/DANEColombia



/DANEColombia



@DANEColombia

SIPSA

SISTEMA DE INFORMACIÓN
DE PRECIOS Y ABASTECIMIENTO
DEL SECTOR AGROPECUARIO

www.dane.gov.co