

SIPSA

 SISTEMA DE INFORMACIÓN
 DE PRECIOS Y ABASTECIMIENTO
 DEL SECTOR AGROPECUARIO


COMPORTAMIENTO DE LOS PRECIOS

Bajaron los precios de las verduras

El Departamento Administrativo Nacional de Estadística (DANE), por medio del Sistema de Información de Precios y Abastecimiento del Sector Agropecuario (SIPSA) comunicó que durante la semana del 11 al 17 de marzo de 2023 disminuyeron las cotizaciones de las verduras y los tubérculos, mientras que se registró un incremento de los precios de las frutas.

Bajaron los precios mayoristas de las verduras, por el comportamiento del pepino cohombro, la habichuela, la arveja verde en vaina, el tomate chonto, el brócoli, la zanahoria, la cebolla junca y el frijol verde cargamanto. Se redujeron las cotizaciones del pepino cohombro ya que llegó una mayor cantidad de producto desde Santander, Norte de Santander, Antioquia y Valle del Cauca. De la misma forma, cayeron los precios de la habichuela ante el incremento de la oferta desde Antioquia, Santander, Boyacá, Cundinamarca y Nariño. Es importante anotar

que se dificultó el transporte de verduras oriundas de Antioquia hacia los mercados de Córdoba y Sucre.

También se registró una reducción de las cotizaciones de los tubérculos, raíces y plátanos, especialmente de las papas capira, única, parda pastusa, nevada y rubí, la yuca ICA, la arracacha amarilla y el plátano hartón verde. La caída de los precios de la papa capira se dio como resultado del mayor ingreso de producto de Antioquia y Nariño.

En el grupo de las frutas, se destacó el aumento en las cotizaciones de la mora de Castilla, el tomate de árbol, los limones común y Tahití, el aguacate papelillo, la uva Isabela, la piña gold, la curuba y el banano criollo. Se registró una reducción en el ingreso de mora de Castilla desde Cundinamarca, Boyacá, Antioquia, Santander, Caldas y Nariño, donde las lluvias dificultaron su recolección.

CONTENIDO

Comportamiento de los precios	1
Informe de contexto	2
Indicador de abastecimiento	4
Lo que más sube y lo que más baja	8
Verduras y hortalizas	9
Frutas frescas	21
Tubérculos, raíces y plátanos	34
Granos, cárnicos y procesados	40



INFORME DE CONTEXTO

Baja cosecha y lluvias, causas del aumento en los precios del repollo en el segundo semestre de 2022

El repollo, también denominado col cerrada, es una hortaliza bastante conocida y de gran aceptación a nivel mundial. Sus hojas pueden consumirse crudas o cocidas para la preparación de ensaladas y diversos platos, además de ser empleadas como forraje para la alimentación de vacas, conejos y aves de corral. Esta planta herbácea se da bien en climas templados y fríos (entre 15 y 20°C) y es rica en vitaminas A y C, calcio, betacaroteno y fibra.

Entre los principales países productores de repollo a nivel mundial se encuentran China, India, Rusia, República de Corea, Ucrania y Japón. En Colombia, el departamento de Antioquia es el de mayor relevancia en la distribución de esta hortaliza, ya que cuenta con una participación del 31,35% sobre el total de la carga que ingresa a las diferentes centrales mayoristas del país. Consecutivamente, se encuentran Cundinamarca, Valle del Cauca, Norte de Santander, Boyacá y Nariño. Entre los municipios antioqueños, sobresalen El Santuario y Marinilla, en los que se obtiene un poco más del 86,00% del producto, seguidos por Sonsón, El Carmen de Viboral y San Vicente Ferrer, entre otros municipios.

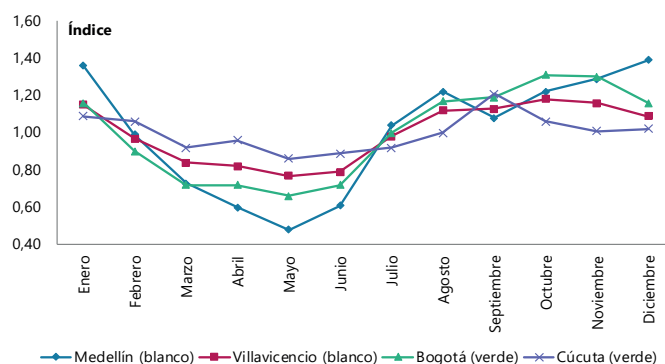
En Cundinamarca el repollo es abastecido desde Madrid, Facatativá, Mosquera y Funza y, en menor cantidad, desde Bojacá, El Rosal y Zipaquirá. Por otro lado, en Valle del Cauca la hortaliza es oriunda de El Cerrito y El Dovio, mientras que en Boyacá se destacan los municipios de Samacá, Tunja, Duitama, Sogamoso y Ramiriquí.



Fuente: <https://cnccsalud.com/beneficios-para-la-salud-del-repollo/>

A nivel nacional, se venden tres variedades de repollo: blanco, verde y morado, siendo las dos primeras las de mayor comercialización. El patrón estacional de los precios de esta hortaliza muestra un comportamiento similar para las tres variedades mencionadas, evidenciando una tendencia decreciente durante el primer semestre del año y una tendencia al alza durante el segundo.

Gráfico 1. Patrón estacional de los precios del repollo



Fuente: SIPSA, Cálculos: SIPSA

Las cotizaciones mayoristas del repollo blanco entre enero de 2022 y febrero de 2023 en Medellín, Montería, Villavicencio y Yopal muestran un comportamiento similar al patrón estacional, con caídas en los precios durante el primer semestre del 2022 y, con excepción de Medellín, alzas a lo largo del segundo.

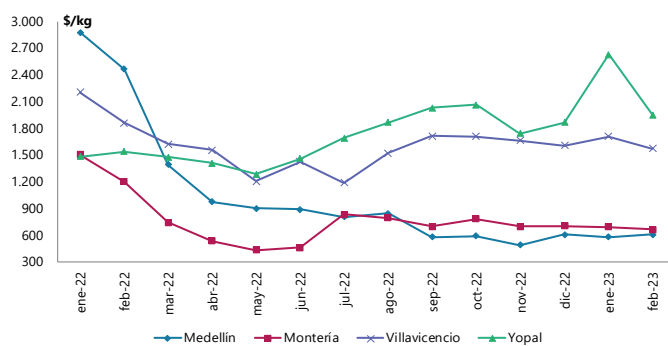
Revisando lo presentado en la primera mitad de 2022, los precios alcanzaron un mínimo en el mes de mayo en los mercados analizados, ante al incremento en el abastecimiento de producto de primera calidad desde La Unión, El Santuario, Marinilla, El Carmen

PRECIOS MAYORISTAS

de Viboral (Antioquia), Madrid, Cota, Cajicá, Funza, Ubaque, Quetame y Cáqueza (Cundinamarca). A partir de mayo, las cotizaciones comenzaron a mostrar una tendencia creciente, principalmente en el mes de octubre, cuando se redujeron las labores de cosecha y aumentaron los requerimientos de la hortaliza por parte de los comerciantes mayoristas.

Vale la pena resaltar que en la capital antioqueña las cotizaciones tuvieron una tendencia a la baja durante casi todo el 2022 y alcanzaron un mínimo en el mes de noviembre, cuando hubo una abundante oferta de producto y un bajo nivel de ventas. En contraste, los precios subieron en diciembre ya que los pedidos de la hortaliza aumentaron, mientras que las labores de recolección disminuyeron en las zonas de cultivo del departamento de Antioquia.

Gráfico 2. Comportamiento de los precios del repollo blanco Enero de 2022 a febrero de 2023



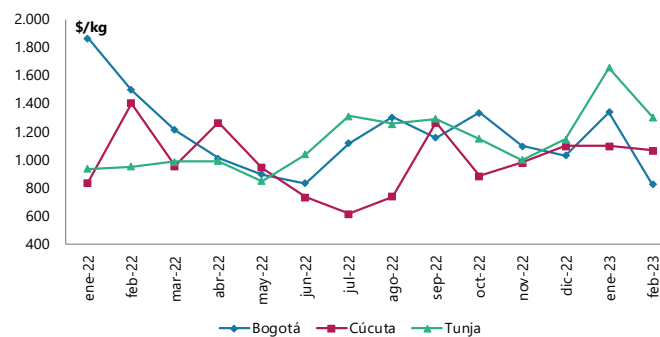
Fuente: DANE-SIPSA.

Con relación a los precios del repollo verde en Bogotá, Cúcuta y Tunja entre enero de 2022 y febrero de 2023, se evidenció un comportamiento similar al patrón histórico, especialmente en la capital del país y en Tunja. Sin embargo, en esta última ciudad, en vez de descender, las cotizaciones tendieron a subir levemente durante el primer semestre del 2022 y solo cayeron en el mes de mayo por a mejoría en los niveles de producción. Sin embargo, en ambas ciudades los precios aumentaron en la segunda mitad del año, con picos en los meses de septiembre y octubre como resultado de la reducción de las cosechas en las zonas de cultivo de Cundinamarca y Boyacá que se vieron afectadas por la alta presencia de precipitaciones.

En Cúcuta, por su parte, el descenso de las cotizaciones a lo largo del primer semestre de 2022 no fue tan marcado, pues en febrero y abril los precios subieron por las reducciones en las labores de recolección en Mutiscua y Chitagá (Norte de Santander), donde el exceso de humedad y algunas heladas afectaron los cultivos. A partir de abril los precios comenzaron a bajar hasta el mes de julio, momento desde el cual empezaron nuevamente a aumentar, evidenciándose un pico importante en septiembre que se dio como consecuencia de la disminución de la producción por la alta presencia de lluvias.

Como conclusión, se puede decir que los precios del repollo son más bajos en el primer semestre del año, ya que durante este período la producción es más alta, alcanzando su nivel máximo alrededor del mes de mayo. En cambio, en la segunda mitad del año las cotizaciones tienden a aumentar ante la disminución de las cosechas. En 2022, por su parte, la producción en el segundo semestre se redujo también por la alta presencia de precipitaciones.

Gráfico 3. Comportamiento de los precios del repollo verde Enero de 2022 a febrero de 2023



Fuente: DANE-SIPSA.

Por último, los departamentos de Antioquia, Cundinamarca, Valle del Cauca y Norte de Santander son los que más se destacan en la producción de repollo a nivel nacional y las variedades de mayor rotación son los repollos blanco y verde.

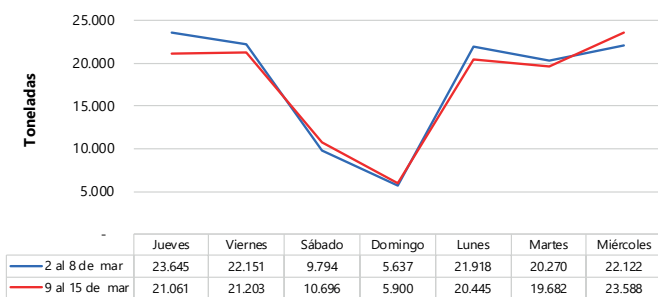
INDICADOR DE ABASTECIMIENTO DE ALIMENTOS

Aumentó la oferta de productos procesados

El acopio en los mercados mayoristas donde el SIPSA en el Componente de Abastecimiento de alimentos tomó información para las semanas del 2 al 8 y del 9 al 15 de marzo de 2023 disminuyó en 2,36%.

El comportamiento del acopio diario de alimentos para las últimas dos semanas se observa en la siguiente gráfica, presentándose una tendencia muy parecida entre ellas. Sin embargo, el abastecimiento de los días jueves, viernes, lunes y martes de esta semana estuvo por debajo a lo reportado en la semana inmediatamente anterior.

Gráfico 4. Abastecimiento diario de alimentos de las últimas dos semanas
32 mercados mayoristas
2023



Fuente: DANE – SIPSA_A



Fuente: DANE

Así, el grupo de las verduras y hortalizas redujo su abastecimiento en 8,81%, las frutas disminuyeron su oferta de alimentos en 5,34% y los tubérculos, raíces y plátanos cayeron en 1,23%, mientras que los otros grupos aumentaron en 10,99%.

Entre los mercados mayoristas que registraron un descenso en su oferta de alimentos se encuentran el Centro de acopio, de Ipiales, con una caída del 36,44%, por los tubérculos, raíces y plátanos que disminuyeron un 44,29%, como resultado del menor ingreso de papas capira, superior, criolla y única. En Popayán, por su parte, el acopio de alimentos descendió en un 23,25%, a causa del grupo de los tubérculos, raíces y plátanos que presentó una variación negativa del 38,56%, por las papas superior y criolla.

En Surabastos, en Neiva, el abastecimiento disminuyó en 17,02%, a causa de los otros grupos que redujeron su ingreso en un 22,67%, debido a alimentos como las harinas, el arroz, la sal yodada, la arveja seca importada y las lentejas. El suministro en el Centro Galerías, en Manizales, cayó 13,21%, debido a los menores inventarios de la categoría otros grupos que bajaron un 31,37%, por alimentos como el maíz blanco, las harinas, las gaseosas, las maltas, los quesos, las cuajadas y la carne de cerdo.

PRECIOS MAYORISTAS

En el caso de la Central de Abastos de Villavicencio, su abastecimiento decreció un 12,58%, por los tubérculos, raíces y plátanos que redujeron su ingreso en 19,75%, debido a la menor entrada de papa superior. En Mercabastos y Mercado Nuevo, en Valledupar, el aprovisionamiento de alimentos descendió un 9,01% por los otros grupos que reportaron una caída del 50,98%, ante la poca entrada de arroz, azúcar, carne de pollo y harinas.

Respecto a Mercar, en Armenia, el aprovisionamiento de alimentos disminuyó en 7,86%, por los otros grupos que decrecieron un 53,85%, como consecuencia de los menores inventarios de maíces blanco y amarillo, y aceites. Finalmente, en el mercado El Potrerillo, en Pasto, la oferta se redujo en 7,42%, debido a la caída en el ingreso de frutas del 20,93%, ya que bajó el abastecimiento de mango Tommy, uva Isabela, naranja Valencia y/o Sweet y mora.

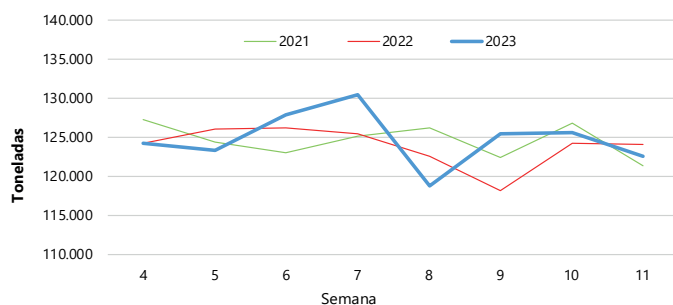
La participación para la semana comprendida del 9 al 15 de marzo fue la siguiente: los tubérculos, raíces y plátanos concentraron el 29,03%, las verduras y hortalizas participaron con el 28,02%, las frutas representaron el 23,16% y otros grupos el 19,79%.

Revisando las semanas de los años anteriores se observa que el abastecimiento en 2023 ha registrado una mayor variación frente a los mismos períodos de 2021 y 2022.



Fuente: DANE

Gráfico 5. Abastecimiento semanal de alimentos de los últimos tres años
32 mercados mayoristas
2021 - 2023



Fuente: DANE – SIPSA_A

Cuadro 1. Evolución del abastecimiento por ciudad 2023 (2 al 15 de marzo)

Total mercados			
Grupo	2 al 8 de marzo	9 al 15 de marzo	Variación (%)
Frutas	29.984	28.383	-5,34%
Tubérculos, raíces y plátanos	36.030	35.588	-1,23%
Verduras y hortalizas	37.667	34.349	-8,81%
Otros grupos*	21.855	24.255	10,99%
Total general	125.535	122.575	-2,36%

Armenia, Mercar			
Grupo	2 al 8 de marzo	9 al 15 de marzo	Variación (%)
Frutas	553	530	-4,17%
Tubérculos, raíces y plátanos	721	669	-7,22%
Verduras y hortalizas	504	555	10,15%
Otros grupos*	252	116	-53,85%
Total	2.029	1.870	-7,86%

Barranquilla, Barranquillita y Granabastos			
Grupo	2 al 8 de marzo	9 al 15 de marzo	Variación (%)
Frutas	1.808	1.604	-11,26%
Tubérculos, raíces y plátanos	2.347	1.953	-16,79%
Verduras y hortalizas	1.840	1.720	-6,55%
Otros grupos*	3.706	4.202	13,40%
Total	9.700	9.479	-2,28%

Bogotá, D.C., Corabastos , Paloquemao, Plaza Las Flores y Plaza Samper Mendoza			
Grupo	2 al 8 de marzo	9 al 15 de marzo	Variación (%)
Frutas	12.986	11.486	-11,55%
Tubérculos, raíces y plátanos	12.279	11.846	-3,52%
Verduras y hortalizas	16.239	14.486	-10,80%
Otros grupos*	5.027	5.591	11,24%
Total	46.530	43.410	-6,71%

Bucaramanga, Centroabastos			
Grupo	23 de febrero al 1 de marzo	2 al 8 de marzo	Variación (%)
Frutas	2.989	2.999	0,35%
Tubérculos, raíces y plátanos	2.569	2.517	-2,03%
Verduras y hortalizas	3.322	3.108	-6,44%
Otros grupos*	511	633	23,82%
Total	9.390	9.257	-1,42%

Cali, Cavasa y Santa Helena			
Grupo	2 al 8 de marzo	9 al 15 de marzo	Variación (%)
Frutas	1.523	1.770	16,28%
Tubérculos, raíces y plátanos	1.351	2.420	79,10%
Verduras y hortalizas	1.888	1.909	1,15%
Otros grupos*	2.067	2.497	20,78%
Total	6.829	8.597	25,89%

Cartagena, Bazurto			
Grupo	2 al 8 de marzo	9 al 15 de marzo	Variación (%)
Frutas	804	901	12,01%
Tubérculos, raíces y plátanos	1.596	1.537	-3,68%
Verduras y hortalizas	1.029	924	-10,18%
Otros grupos*	1.703	1.834	7,70%
Total	5.133	5.197	1,25%

Cúcuta, Cenabastos y La Nueva Sexta			
Grupo	2 al 8 de marzo	9 al 15 de marzo	Variación (%)
Frutas	903	797	-11,69%
Tubérculos, raíces y plátanos	1.356	1.311	-3,28%
Verduras y hortalizas	1.297	1.289	-0,59%
Otros grupos*	2.113	2.201	4,13%
Total	5.669	5.598	-1,24%

Florencia (Caquetá)			
Grupo	2 al 8 de marzo	9 al 15 de marzo	Variación (%)
Frutas	75	86	15,04%
Tubérculos, raíces y plátanos	188	174	-7,32%
Verduras y hortalizas	97	152	57,61%
Otros grupos*	0	0	-
Total	360	413	14,76%

Ibagué, Plaza La 21			
Grupo	2 al 8 de marzo	9 al 15 de marzo	Variación (%)
Frutas	133	151	13,60%
Tubérculos, raíces y plátanos	489	411	-15,91%
Verduras y hortalizas	196	226	15,85%
Otros grupos*	160	162	1,04%
Total	978	951	-2,76%

Ipiales, Centro de Acopio**			
Grupo	23 de febrero al 1 de marzo	2 al 8 de marzo	Variación (%)
Frutas	0	13	5316,67%
Tubérculos, raíces y plátanos	959	534	-44,29%
Verduras y hortalizas	595	440	-25,93%
Total	1.554	988	-36,44%

Manizales, Centro Galerías			
Grupo	2 al 8 de marzo	9 al 15 de marzo	Variación (%)
Frutas	369	339	-8,14%
Tubérculos, raíces y plátanos	497	490	-1,39%
Verduras y hortalizas	475	414	-12,75%
Otros grupos*	438	301	-31,37%
Total	1.779	1.544	-13,21%

Cuadro 1. Evolución del abastecimiento por ciudad (conclusión)
2023 (2 al 15 de marzo)

Medellín, Central Mayorista de Antioquia y Plaza Minorista José María Villa			
Grupo	2 al 8 de marzo	9 al 15 de marzo	Variación (%)
Frutas	4.227	4.273	1,08%
Tubérculos, raíces y plátanos	4.897	4.790	-2,19%
Verduras y hortalizas	4.894	4.252	-13,13%
Otros grupos*	3.358	4.031	20,05%
Total	17.376	17.345	-0,18%

Montería, Mercado del Sur			
Grupo	2 al 8 de marzo	9 al 15 de marzo	Variación (%)
Frutas	141	111	-20,84%
Tubérculos, raíces y plátanos	368	371	0,92%
Verduras y hortalizas	341	331	-2,90%
Otros grupos*	80	72	-9,33%
Total	929	886	-4,65%

Neiva, Surabastos			
Grupo	2 al 8 de marzo	9 al 15 de marzo	Variación (%)
Frutas	418	349	-16,60%
Tubérculos, raíces y plátanos	606	554	-8,63%
Verduras y hortalizas	717	564	-21,42%
Otros grupos*	373	289	-22,67%
Total	2.115	1.755	-17,02%

Pasto, El Potrerillo			
Grupo	2 al 8 de marzo	9 al 15 de marzo	Variación (%)
Frutas	321	254	-20,93%
Tubérculos, raíces y plátanos	1.034	1.036	0,15%
Verduras y hortalizas	764	673	-11,89%
Otros grupos*	11	9	-14,54%
Total	2.130	1.972	-7,42%

Pereira, La 41 y Mercasa			
Grupo	2 al 8 de marzo	9 al 15 de marzo	Variación (%)
Frutas	779	776	-0,35%
Tubérculos, raíces y plátanos	575	596	3,57%
Verduras y hortalizas	715	573	-19,90%
Otros grupos*	574	889	54,93%
Total	2.642	2.833	7,22%

Popayán, Plaza de Mercado del Barrio Bolívar			
Grupo	2 al 8 de marzo	9 al 15 de marzo	Variación (%)
Frutas	94	103	9,46%
Tubérculos, raíces y plátanos	1.106	679	-38,56%
Verduras y hortalizas	117	111	-4,63%
Otros grupos*	85	182	114,82%
Total	1.401	1.075	-23,25%

Santa Marta (Magdalena)			
Grupo	2 al 8 de marzo	9 al 15 de marzo	Variación (%)
Frutas	170	184	8,61%
Tubérculos, raíces y plátanos	291	303	4,00%
Verduras y hortalizas	230	228	-0,76%
Otros grupos*	112	194	74,05%
Total	803	910	13,36%

Sincelejo, Nuevo Mercado			
Grupo	2 al 8 de marzo	9 al 15 de marzo	Variación (%)
Frutas	192	212	10,26%
Tubérculos, raíces y plátanos	530	595	12,14%
Verduras y hortalizas	430	428	-0,29%
Otros grupos*	781	701	-10,27%
Total	1.933	1.936	0,13%

Tibasosa, Coomproriente			
Grupo	2 al 8 de marzo	9 al 15 de marzo	Variación (%)
Frutas	331	285	-13,82%
Tubérculos, raíces y plátanos	383	429	12,01%
Verduras y hortalizas	272	311	14,45%
Otros grupos*	38	16	-58,35%
Total	1.023	1.041	1,72%

Tunja, Complejo de Servicios del Sur			
Grupo	2 al 8 de marzo	9 al 15 de marzo	Variación (%)
Frutas	454	446	-1,75%
Tubérculos, raíces y plátanos	841	1.501	78,49%
Verduras y hortalizas	799	788	-1,32%
Otros grupos*	0	0	-
Total	2.094	2.736	30,64%

Valledupar, Mercabastos y Mercado Nuevo			
Grupo	2 al 8 de marzo	9 al 15 de marzo	Variación (%)
Frutas	267	322	20,41%
Tubérculos, raíces y plátanos	353	315	-10,88%
Verduras y hortalizas	285	296	3,87%
Otros grupos*	259	127	-50,98%
Total	1.165	1.060	-9,01%

Villavicencio, Central de Abastos de Villavicencio			
Grupo	2 al 8 de marzo	9 al 15 de marzo	Variación (%)
Frutas	448	391	-12,73%
Tubérculos, raíces y plátanos	694	557	-19,75%
Verduras y hortalizas	624	569	-8,85%
Otros grupos*	208	209	0,51%
Total	1.974	1.726	-12,58%

Fuente: DANE-SIPSA

*Otros grupos comprende: Carnes, granos y cereales, lácteos y huevos, pescados y procesados.

**En la Central de Acopio de Ipiales no se recoge información de alimentos clasificados en Otros grupos*.

CIUDADES	LO QUE MÁS SUBE	LO QUE MÁS BAJA
Bogotá D. C.	Coliflor, cebolla cabezona blanca y roja, calabaza, lechuga Batavia, fríjol verde cargamanto, chócolo mazorca, rábano rojo, pepino de rellenar, haba verde, patilla baby, uchuva con cáscara, durazno importado, mora de Castilla, ciruela roja, panela cuadrada morena y pastas alimenticias.	Espinaca, acelga, apio, brócoli, ajo, remolacha, coles, tomates chonto y larga vida, repollos verde y morado, cebolla junca Aquitania, berenjena, melón Cantalup, papayas Paulina y tainung, maracuyá, guayaba pera, peras importada y nacional, arracacha amarilla y camarón tití precocido seco.
Medellín	Cebolla cabezona blanca, lechuga crespa verde, pimentón, mora de Castilla, guayaba pera, limón común, ciruela importada, patilla baby, pitahaya, aguacates papelillo y Hass, manzana nacional, papa criolla limpia, yuca criolla, arracacha blanca, plátano guineo, chocolate amargo, fríjol cargamanto blanco y rojo.	Habichuela, repollos blanco y morado, arveja verde en vaina, cebollas junca y puerro, calabaza, brócoli, tomate chonto regional, rábano rojo, maracuyá antioqueño, mandarina Oneco, pera nacional, naranja Valencia, lulo, patilla, papa nevada, plátanos dominico verde y comino y queso doble crema.
Bucaramanga	Cebolla cabezona blanca y roja importada, habichuela, remolacha, pimentón verde, arveja verde en vaina, pitahaya, curuba, mora de Castilla, ciruela roja, granadilla, naranja Valencia, mandarina común, kiwi, piña perolera, papa criolla limpia y aceite vegetal mezcla.	Brócoli, coliflor, cebolla junca, zanahoria, chócolo mazorca, lechuga Batavia, guanábana, maracuyá, aguacate común, guayaba pera, melón Cantalup, pera importada, banano criollo, arracacha amarilla y panela cuadrada morena.
Cúcuta	Cebolla cabezona blanca y roja, ajo, repollos verde y morado, calabaza, remolacha regional, pepino cohombro, habichuela, naranja común, pitahaya, limón común, maracuyá, papaya Maradol, lulo, uva Isabela y yuca criolla.	Tomates chonto y Riogrande, coliflor, brócoli, zanahoria, pimentón, apio, chócolo mazorca, lechuga Batavia, basa entero congelado importado y bagre rayado entero fresco.
Cali	Cebolla cabezona blanca bogotana, pepino cohombro, chócolo mazorca, brócoli, coliflor, limón común, mandarinas Arrayana y Oneco, mango Tommy, piña gold, mora de Castilla, guayaba pera y arracacha amarilla.	Tomates chonto y larga vida, habichuela, cebolla junca Aquitania y Tenerife, lechuga Batavia, maracuyá, pera importada, naranja Sweet, patilla, papa suprema, quesos Caquetá y costeño.
Barranquilla	Cebolla cabezona blanca, fríjol verde en vaina, repollo blanco, guayaba pera, limón Tahití, piña perolera, plátano hartón verde, mayonesa doy pack, color (bolsita), jugo instantáneo (sobre), aceites girasol y vegetal mezcla, vinagre, frijoles cabeza negra importado y Zaragoza.	Pepino cohombro, tomates Riogrande bumangués y chonto, cebollas cabezona roja peruana y junca Berlín, pimentón, zanahoria, habichuela, lechuga Batavia, brócoli, remolacha, maracuyá valluno y guayaba Atlántico.
Pereira	Cebolla cabezona blanca, patilla baby, limón mandarino, kiwi, banano criollo, aguacate papelillo, naranjas Sweet y Valencia, guanábana y piña gold.	Habichuela, remolacha, apio, pepino cohombro, brócoli, tomate chonto, repollo blanco bogotano, espinaca, berenjena, tangelo, uva red globe nacional, mandarina Oneco, pera importada, papas única, parda pastusa y rubí.
Cartagena	Cebolla cabezona blanca, limón común, tomate de árbol, fríjol Zaragoza y pernil con hueso de cerdo.	Habichuela, ají topito dulce, tomate chonto, pepino cohombro, pimentón, zanahoria bogotana, repollo blanco, cebolla junca Berlín, uva red globe nacional, pera importada, papa única, azúcar refinada y mojarra lora entera fresca.

VERDURAS Y HORTALIZAS

Aumentó la cosecha de habichuela

Durante la presente semana bajaron los precios mayoristas de la habichuela en treinta y tres de los cuarenta y un mercados en los que se comercializó. Según los comerciantes, esto se debió a la buena cosecha en Arbeláez, Fómeque, Ubaque, Quetame, Fosca, Fusagasugá (Cundinamarca), Marinilla, El Santuario, Sonsón, San Vicente Ferrer, El Carmen de Viboral, La Ceja, Granada, El Peñol (Antioquia), Girón, Lebrija, Páramo, Barbosa, Los Santos (Santander), Ábrego, Ocaña (Norte de Santander), Pradera, Restrepo, La Unión, Palmira (Valle del Cauca), Moniquirá, Garagoa, Santa Sofía y Sutamarchán (Boyacá). En Medellín y Sincelejo, por ejemplo, el kilo se vendió a \$1.192 y a \$2.667, respectivamente, 37,86%, en promedio, menos.

También disminuyeron las cotizaciones del pepino cohombro, la arveja verde en vaina, el tomate chonto, el brócoli, la zanahoria, la cebolla junca y el frijol verde cargamanto. En el caso del pepino cohombro, se registró un descenso en el precio en veintiocho de los treinta y nueve mercados donde se vendió, como resultado del mayor rendimiento en las zonas de cultivo de Páramo, Curití, Valle de San José, Girón, Socorro (Santander), Ábrego, Ocaña (Norte de Santander), Algeciras, Garzón (Huila), El Santuario, Dabeiba, El Peñol, Andes (Antioquia), Guayabetal, Fosca, Cáqueza, Chipaque y Fusagasugá (Cundinamarca).

Con relación a la arveja verde en vaina, sus precios cayeron en veinticinco de los treinta y dos mercados que la ofrecieron. Esto, gracias a la alta producción registrada en las zonas productoras de Ipiales (Nariño), Tibasosa, Úmbita, Tota, Pesca, Ramiriquí, Samacá, Firavitoba, Buenavista, Saboyá (Boyacá), Simijaca, Pasca,

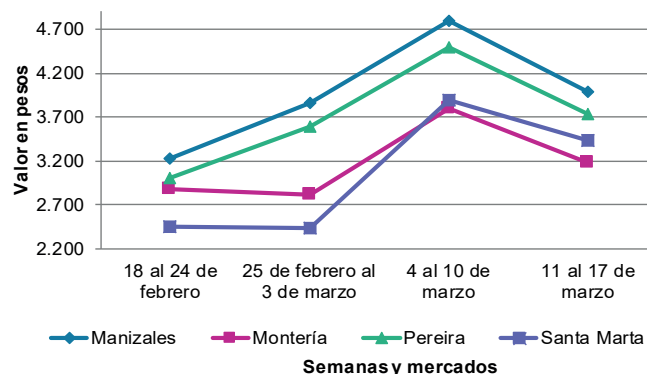
Fusagasugá, Facatativá, Sibaté, Susa (Cundinamarca), La Ceja, La Unión, El Carmen de Viboral, El Santuario, San Vicente Ferrer, Marinilla, Sonsón (Antioquia), Pamplona y Cócota (Norte de Santander).

De la misma forma, se evidenció un descenso en el precio del tomate chonto en veintitrés de los veintinueve mercados en los que se ofreció, como resultado de la mayor oferta de producto de primera calidad proveniente de Málaga, Toledo (Santander), Covarachía, Santa Sofía, Tinjacá, Sáchica, Tipacoque, Sutamarchán (Boyacá), Pradera, Restrepo, La Unión, Tuluá, Palmira (Valle del Cauca), Santa Bárbara, Abejorral (Antioquia), Chinchiná, Neira (Caldas), Pitalito (Huila) y Quimbaya (Quindío).

En el caso del brócoli, sus precios bajaron en diecisiete de los veinticinco mercados donde se negoció. Lo anterior estuvo asociado a la mayor producción en las zonas de cultivo de Marinilla, El Santuario, El Carmen de Viboral (Antioquia), Facatativá, Simijaca, Madrid, Mosquera, Cota, Funza, Cajicá (Cundinamarca), Sogamoso, Paipa, Duitama, Saboyá, Nobsa, Tibasosa (Boyacá), Ipiales (Nariño) y Mutiscua (Norte de Santander).

En contraste, subieron los precios de la cebolla cabezona blanca y roja. En el caso de la blanca, por ejemplo, el alza se registró en veintisiete de los treinta mercados donde se comercializó. Según los comerciantes, esto se debió al bajo nivel de abastecimiento del bulbo desde Sáchica, Sogamoso, Toca, Cucaita, Tibasosa, Nobsa y Samacá (Boyacá).

Gráfico 6. Comportamiento de los precios de la habichuela 2023 (18 de febrero al 17 de marzo)



Fuente: DANE, SIPSA.

Cuadro 2. Mercados mayoristas. Precios de venta de verduras y hortalizas 2023 (11 al 17 de marzo)

Productos y mercados	Pesos por kilogramo				Tendencia	Productos y mercados	Pesos por kilogramo				Tendencia
	Mínimo	Máximo	Medio				Mínimo	Máximo	Medio		
Acelga						Ahuyamín (Sakata)					
Armenia, Mercar	1.333	1.400	1.356	-		Arauca (Arauca)	1.100	1.340	1.220	=	
Bogotá, D.C., Corabastos	600	1.000	776	-		Bogotá, D.C., Corabastos	960	1.400	1.112	+	
Bucaramanga, Centroabastos	2.000	2.000	2.000	=		Bucaramanga, Centroabastos	640	700	658	-	
Chiquinquirá (Boyacá)	1.500	1.800	1.650	-		Chiquinquirá (Boyacá)	1.000	1.200	1.033	=	
Duitama (Boyacá), Mercaplaza	1.800	2.000	1.933	-		Duitama (Boyacá), Mercaplaza	1.200	1.300	1.233	=	
Florencia (Caquetá)	2.300	2.400	2.367	-		Florencia (Caquetá)	1.600	1.600	1.600	-	
Ibagué, Plaza La 21	1.440	2.080	1.796	-		Ibagué, Plaza La 21	2.000	2.000	2.000	+	
Ipiales (Nariño), Ipiales somos todos	2.000	2.000	2.000	=		Neiva, Surabastos	1.200	1.600	1.430	-	
Medellín, Central Mayorista de Antioquia	1.900	2.000	1.954	+		Pamplona (Norte de Santander)	2.000	2.000	2.000	=	
Neiva, Surabastos	2.500	2.750	2.531	-		San Gil (Santander)	1.000	1.000	1.000	=	
Pamplona (Norte de Santander)	3.000	4.000	3.500	-		Tibasosa (Boyacá), Coomproriente	900	1.200	1.045	++	
Pasto, El Potrerillo	4.000	5.000	4.083	-		Tunja, Complejo de Servicios del Sur	1.280	1.520	1.400	+	
Pereira, Mercasa	2.000	3.000	2.583	-		Villavicencio, CAV	1.600	1.800	1.725	++	
Tibasosa (Boyacá), Coomproriente	2.000	2.000	2.000	=		Yopal (Casanare)	1.500	1.500	1.500	+	
Tunja, Complejo de Servicios del Sur	2.000	2.000	2.000	=							
Villavicencio, CAV	1.500	2.400	2.117	+		Aji topito dulce					
Yopal (Casanare)	1.800	2.000	1.900	-		Cartagena, Bazurto	3.000	3.750	3.417	-	
						Medellín, Central Mayorista de Antioquia	4.000	5.500	4.633	+	
Ahuyama						Montería, Mercado del Sur	2.500	6.250	3.896	-	
Armenia, Mercar	1.200	1.300	1.267	=		Sincelejo, Nuevo Mercado	3.000	3.250	3.083	-	
Barranquilla, Granabastos	1.643	1.900	1.814	-							
Bogotá, D.C., Corabastos	1.100	1.300	1.226	-		Ajo					
Bucaramanga, Centroabastos	1.000	1.200	1.100	-		Bogotá, D.C., Corabastos	14.000	16.000	14.565	-	
Buenaventura (Valle del Cauca)	1.600	1.700	1.650	-		Chiquinquirá (Boyacá)	5.000	6.000	5.433	+	
Cali, Cavasa	1.000	1.100	1.013	-		Cúcuta, Cenabastos	4.000	4.500	4.375	+++	
Cali, Santa Elena	1.100	1.100	1.100	=		Duitama (Boyacá), Mercaplaza	4.500	4.700	4.567	+	
Cartago (Valle del Cauca)	1.200	1.400	1.292	-		Ipiales (Nariño), Ipiales somos todos	10.000	12.500	11.333	-	
Cúcuta, Cenabastos	1.600	1.700	1.642	+		Manizales, Centro Galerías	11.250	12.500	11.667	-	
Duitama (Boyacá), Mercaplaza	1.094	1.250	1.146	+		Medellín, Central Mayorista de Antioquia	7.500	10.500	9.583	-	
Ibagué, Plaza La 21	1.000	1.000	1.000	=		Pamplona (Norte de Santander)	3.000	4.500	3.917	+	
Manizales, Centro Galerías	1.600	1.800	1.700	=		Pasto, El Potrerillo	11.000	12.500	11.375	-	
Medellín, Central Mayorista de Antioquia	1.000	1.200	1.117	+		Pereira, La 41	10.222	13.333	11.611	-	
Medellín, Plaza Minorista "José María Villa"	1.300	1.400	1.340	-		Pereira, Mercasa	10.000	13.333	11.083	-	
Montería, Mercado del Sur	1.600	1.800	1.683	++		San Gil (Santander)	10.000	10.000	10.000	=	
Palmira (Valle del Cauca)	1.400	1.500	1.438	+		Tibasosa (Boyacá), Coomproriente	4.600	5.000	4.725	-	
Pamplona (Norte de Santander)	2.000	2.000	2.000	=		Tunja, Complejo de Servicios del Sur	4.300	4.500	4.478	-	
Pereira, La 41	1.500	2.000	1.750	-		Túquerres (Nariño)	11.500	12.500	12.250	-	
Pereira, Mercasa	1.200	1.600	1.389	-		Villavicencio, CAV	6.800	8.000	7.275	-	
Popayán, Plaza de mercado del barrio Bolívar	1.920	2.000	1.950	+		Yopal (Casanare)	7.250	7.500	7.375	+	
San Gil (Santander)	1.500	1.500	1.500	=							
Sincelejo, Nuevo Mercado	1.800	2.000	1.867	+		Ajo importado					
Socorro (Santander)	1.500	1.500	1.500	=		Arauca (Arauca)	6.400	7.500	6.900	-	
Tibasosa (Boyacá), Coomproriente	700	800	775	+		Armenia, Mercar	8.000	9.000	8.333	=	
Tuluá (Valle del Cauca)	1.100	1.300	1.250	-		Barranquilla, Barranquillita	6.100	6.500	6.244	=	
Tunja, Complejo de Servicios del Sur	719	781	774	+		Barranquilla, Granabastos	6.200	6.300	6.256	+	
Valledupar, Mercabastos	1.800	1.900	1.822	-		Bogotá, D.C., Corabastos	6.000	6.600	6.389	-	
Valledupar, Mercado Nuevo	1.500	1.800	1.644	n.d.		Bucaramanga, Centroabastos	6.000	6.000	6.000	-	
Yopal (Casanare)	1.300	1.400	1.350	-		Buenaventura (Valle del Cauca)	7.000	7.500	7.217	+	
						Cali, Cavasa	6.000	6.000	6.000	=	

Cuadro 2. Mercados mayoristas. Precios de venta de verduras y hortalizas (continuación)
2023 (11 al 17 de marzo)

Productos y mercados	Pesos por kilogramo				Tendencia	Productos y mercados	Pesos por kilogramo				Tendencia
	Mínimo	Máximo	Medio				Mínimo	Máximo	Medio		
Ajo importado (continuación)						Apio (continuación)					
Cali, Santa Elena	5.500	5.800	5.713	-		Tuluá (Valle del Cauca)	2.250	2.417	2.319	+	
Cartagena, Bazurto	6.200	6.500	6.422	-		Tunja, Complejo de Servicios del Sur	1.000	1.500	1.254	+	
Cartago (Valle del Cauca)	6.600	7.000	6.867	+		Valledupar, Mercabastos	1.667	2.000	1.822	+	
Cúcuta, Cenabastos	6.300	6.500	6.483	+		Villavicencio, CAV	2.000	2.500	2.283	+	
Ibagué, Plaza La 21	7.000	7.000	7.000	-		Arveja verde en vaina					
Ipiales (Nariño), Ipiales somos todos	6.000	6.500	6.300	-		Arauca (Arauca)	6.087	7.391	6.902	-	
Manizales, Centro Galerías	7.000	8.000	7.333	=		Armenia, Mercar	4.800	5.600	5.200	-	
Medellín, Central Mayorista de Antioquia	6.000	6.500	6.375	+		Barranquilla, Barranquillita	9.500	9.500	9.500	=	
Medellín, Plaza Minorista "José María Villa"	5.800	6.200	6.067	-		Barranquilla, Granabastos	9.000	9.200	9.050	-	
Montería, Mercado del Sur	6.000	6.000	6.000	=		Bogotá, D.C., Corabastos	5.200	7.000	6.004	-	
Neiva, Surabastos	6.000	6.800	6.206	+		Bucaramanga, Centroabastos	3.800	4.800	4.315	++	
Palmira (Valle del Cauca)	6.000	6.500	6.250	+		Cartago (Valle del Cauca)	5.920	6.400	6.060	-	
Pasto, El Potrerillo	5.800	6.500	6.125	-		Chiquinquirá (Boyacá)	4.600	5.600	5.233	-	
Pereira, La 41	6.500	8.000	7.250	+		Cúcuta, Cenabastos	4.500	6.000	5.250	-	
Pereira, Mercasa	6.000	7.000	6.323	+		Duitama (Boyacá), Mercaplaza	4.000	4.200	4.067	-	
Popayán, Plaza de mercado del barrio Bolívar	6.400	6.800	6.525	+		El Carmen de Viboral (Antioquia)	3.600	3.600	3.600	-	
Sincelejo, Nuevo Mercado	6.000	6.200	6.111	+		El Santuario (Antioquia)	3.800	5.000	4.401	+++	
Tuluá (Valle del Cauca)	6.500	7.000	6.750	-		Ibagué, Plaza La 21	3.600	4.800	4.418	-	
Valledupar, Mercabastos	6.200	6.500	6.250	+		La Ceja (Antioquia)	3.800	4.700	4.150	-	
Apio						Manizales, Centro Galerías	6.000	7.000	6.467	-	
Arauca (Arauca)	2.917	3.333	3.021	++		Medellín, Central Mayorista de Antioquia	3.000	5.300	4.167	-	
Armenia, Mercar	1.000	1.000	1.000	-		Medellín, Plaza Minorista "José María Villa"	3.800	6.300	4.888	-	
Barranquilla, Barranquillita	1.700	1.800	1.767	+		Neiva, Surabastos	4.800	5.760	5.353	+	
Barranquilla, Granabastos	1.800	1.900	1.875	+		Palmira (Valle del Cauca)	4.700	5.200	4.988	-	
Bogotá, D.C., Corabastos	1.000	2.000	1.421	-		Pamplona (Norte de Santander)	4.000	4.000	4.000	-	
Bucaramanga, Centroabastos	1.000	1.000	1.000	=		Pereira, La 41	6.000	6.080	6.020	+	
Cali, Cavasa	1.765	1.882	1.792	-		Pereira, Mercasa	5.760	6.400	5.987	+	
Cali, Santa Elena	1.647	1.765	1.706	+		Rionegro (Antioquia)	3.500	4.800	3.992	-	
Cartagena, Bazurto	1.600	2.000	1.856	+		San Gil (Santander)	4.800	6.400	5.600	-	
Cartago (Valle del Cauca)	2.160	2.400	2.290	+		San Vicente (Antioquia)	3.500	4.000	3.775	-	
Chiquinquirá (Boyacá)	1.000	1.250	1.150	+		Socorro (Santander)	5.200	5.200	5.200	-	
Cúcuta, Cenabastos	1.000	1.333	1.250	-		Sonsón (Antioquia)	4.000	4.500	4.250	-	
Duitama (Boyacá), Mercaplaza	1.000	1.250	1.167	=		Tibasosa (Boyacá), Coomproriente	5.000	6.000	5.475	-	
Ibagué, Plaza La 21	1.440	2.080	1.760	-		Tuluá (Valle del Cauca)	5.600	6.400	6.133	-	
Ipiales (Nariño), Ipiales somos todos	2.500	3.000	2.583	=		Tunja, Complejo de Servicios del Sur	4.000	4.400	4.089	-	
Manizales, Centro Galerías	2.240	2.400	2.293	-		Villavicencio, CAV	5.200	7.000	6.067	-	
Marinilla (Antioquia)	700	1.000	808	-		Yopal (Casanare)	6.354	6.458	6.406	+	
Medellín, Central Mayorista de Antioquia	1.100	1.400	1.233	-		Arveja verde en vaina pastusa					
Medellín, Plaza Minorista "José María Villa"	1.000	1.300	1.125	-		Cali, Cavasa	5.600	6.000	5.783	-	
Montería, Mercado del Sur	1.500	1.800	1.650	-		Cali, Santa Elena	5.600	5.800	5.733	+	
Neiva, Surabastos	2.000	2.500	2.181	-		La Unión (Nariño)	4.600	4.800	4.750	=	
Palmira (Valle del Cauca)	2.167	2.500	2.389	-		Pasto, El Potrerillo	3.600	4.600	4.283	-	
Pamplona (Norte de Santander)	1.167	1.250	1.229	-		Popayán, Plaza de mercado del barrio Bolívar	4.800	5.000	4.850	+	
Pereira, La 41	2.083	2.667	2.375	+		Berenjena					
Pereira, Mercasa	2.000	2.833	2.451	-		Barranquilla, Barranquillita	3.000	3.100	3.011	+	
Rionegro (Antioquia)	1.200	2.000	1.508	-		Bogotá, D.C., Corabastos	4.200	4.900	4.478	-	
Santa Marta (Magdalena)	2.000	2.667	2.213	-		Manizales, Centro Galerías	4.000	4.000	4.000	=	
Sincelejo, Nuevo Mercado	1.300	1.500	1.350	-							
Tibasosa (Boyacá), Coomproriente	1.200	1.500	1.350	+							

Cuadro 2. Mercados mayoristas. Precios de venta de verduras y hortalizas (continuación)
2023 (11 al 17 de marzo)

Productos y mercados	Pesos por kilogramo				Tendencia	Productos y mercados	Pesos por kilogramo				Tendencia
	Mínimo	Máximo	Medio				Mínimo	Máximo	Medio		
Berenjena (continuación)						Cebolla cabezona blanca (continuación)					
Medellín, Central Mayorista de Antioquia	4.000	4.300	4.125	-		Bogotá, D.C., Corabastos	2.300	3.100	2.764	+++	
Montería, Mercado del Sur	1.846	2.154	1.974	+		Bucaramanga, Centroabastos	2.600	3.160	2.823	+++	
Pereira, Mercasa	3.000	4.500	3.875	-		Cartagena, Bazurto	3.200	3.400	3.314	+++	
Sincelejo, Nuevo Mercado	2.167	2.667	2.509	-		Cartago (Valle del Cauca)	2.500	2.917	2.712	++	
Brócoli						Chiquinquirá (Boyacá)	2.600	3.000	2.750	+++	
Armenia, Mercar	1.800	1.800	1.800	=		Cúcuta, Cenabastos	2.400	2.800	2.608	+++	
Barranquilla, Barranquillita	8.000	8.000	8.000	-		Duitama (Boyacá), Mercaplaza	2.200	2.400	2.333	-	
Barranquilla, Granabastos	7.600	7.800	7.717	=		Florencia (Caquetá)	3.160	3.200	3.187	+++	
Bogotá, D.C., Corabastos	3.000	5.000	3.992	-		Ibagué, Plaza La 21	2.200	3.200	2.882	++	
Bucaramanga, Centroabastos	3.000	4.000	3.581	-		Manizales, Centro Galerías	3.000	3.200	3.100	+++	
Cali, Santa Elena	3.400	3.500	3.417	+		Medellín, Central Mayorista de Antioquia	2.708	3.229	3.030	++	
Cartagena, Bazurto	7.000	9.000	7.833	-		Medellín, Plaza Minorista "José María Villa"	2.917	3.333	3.099	+++	
Chiquinquirá (Boyacá)	2.000	2.400	2.167	-		Montería, Mercado del Sur	2.600	3.400	3.058	+++	
Cúcuta, Cenabastos	3.000	5.000	3.583	-		Pamplona (Norte de Santander)	1.800	3.000	2.600	+++	
Duitama (Boyacá), Mercaplaza	2.000	2.500	2.333	=		Pereira, La 41	3.200	3.600	3.393	+++	
Ibagué, Plaza La 21	2.000	2.500	2.278	-		Pereira, Mercasa	2.600	3.300	3.003	+++	
Ipiales (Nariño), Ipiales somos todos	1.667	2.500	1.972	-		Rionegro (Antioquia)	2.917	3.438	3.125	+++	
Manizales, Centro Galerías	4.000	4.667	4.222	-		San Gil (Santander)	2.700	3.400	3.083	+++	
Marinilla (Antioquia)	2.500	3.000	2.792	++		Santa Marta (Magdalena)	3.200	3.600	3.316	+++	
Medellín, Central Mayorista de Antioquia	3.200	4.000	3.733	-		Sincelejo, Nuevo Mercado	2.700	3.400	3.075	+++	
Medellín, Plaza Minorista "José María Villa"	3.500	4.700	4.073	-		Socorro (Santander)	2.800	2.800	2.800	=	
Neiva, Surabastos	4.500	6.200	5.133	-		Tibasosa (Boyacá), Coomproriente	2.400	3.000	2.625	+++	
Palmira (Valle del Cauca)	2.333	2.500	2.389	-		Tunja, Complejo de Servicios del Sur	2.200	3.000	2.561	+	
Pamplona (Norte de Santander)	4.000	4.000	4.000	-		Valledupar, Mercabastos	2.600	3.200	2.950	+++	
Pasto, El Potrerillo	1.500	2.000	1.875	=		Villavicencio, CAV	2.600	3.200	2.917	+++	
Pereira, Mercasa	2.000	3.200	2.567	-		Yopal (Casanare)	3.000	3.042	3.021	+	
Tibasosa (Boyacá), Coomproriente	1.800	2.700	2.250	-		Cebolla cabezona blanca bogotana					
Tunja, Complejo de Servicios del Sur	2.500	3.000	2.778	+		Buenaventura (Valle del Cauca)	3.250	3.438	3.351	+++	
Túquerres (Nariño)	1.667	2.083	1.764	+		Cali, Cavasa	3.021	3.229	3.151	++	
Villavicencio, CAV	1.467	2.133	1.800	-		Cali, Santa Elena	2.917	3.125	3.034	+++	
Calabacín						Neiva, Surabastos	2.500	3.160	2.782	+++	
Bucaramanga, Centroabastos	1.600	2.000	1.850	=		Palmira (Valle del Cauca)	2.917	3.333	3.141	+++	
Duitama (Boyacá), Mercaplaza	1.250	1.500	1.417	=		Cebolla cabezona blanca importada					
Medellín, Central Mayorista de Antioquia	1.000	1.600	1.383	-		Ipiales (Nariño), Ipiales somos todos	2.609	2.826	2.681	++	
Medellín, Plaza Minorista "José María Villa"	1.700	2.000	1.867	-		Cebolla cabezona blanca pastusa					
Tibasosa (Boyacá), Coomproriente	1.250	1.300	1.256	+		Pasto, El Potrerillo	1.979	2.083	2.057	++	
Tunja, Complejo de Servicios del Sur	1.250	1.500	1.294	-		Popayán, Plaza de mercado del barrio Bolívar	2.292	2.604	2.474	-	
Calabaza						Túquerres (Nariño)	1.667	1.771	1.693	-	
Bogotá, D.C., Corabastos	1.080	1.200	1.173	++		Cebolla cabezona roja					
Cúcuta, Cenabastos	3.556	4.444	4.194	+		Arauca (Arauca)	2.500	3.200	2.895	++	
Medellín, Central Mayorista de Antioquia	1.000	1.100	1.050	-		Bogotá, D.C., Corabastos	2.400	2.800	2.547	++	
Villavicencio, CAV	1.250	1.500	1.450	-		Cúcuta, Cenabastos	2.400	2.600	2.475	+	
Cebolla cabezona blanca						Florencia (Caquetá)	2.700	3.000	2.833	+	
Arauca (Arauca)	2.708	3.125	2.932	+++		Neiva, Surabastos	2.667	3.000	2.772	+	
Armenia, Mercar	2.000	2.200	2.067	-		Pereira, Mercasa	2.600	2.800	2.687	+	
Barranquilla, Barranquillita	3.160	3.400	3.253	+++		Santa Marta (Magdalena)	2.128	3.125	2.670	+	
Barranquilla, Granabastos	3.360	3.400	3.388	+++							

Cuadro 2. Mercados mayoristas. Precios de venta de verduras y hortalizas (continuación)
2023 (11 al 17 de marzo)

Productos y mercados	Pesos por kilogramo				Tendencia	Productos y mercados	Pesos por kilogramo				Tendencia
	Mínimo	Máximo	Medio				Mínimo	Máximo	Medio		
Cebolla cabeza roja (continuación)						Cebolla junca Aquitania (continuación)					
Sincelejo, Nuevo Mercado	2.111	2.222	2.167	-		Duitama (Boyacá), Mercaplaza	3.833	4.000	3.944	-	
Tibasosa (Boyacá), Coomproriente	2.200	2.600	2.325	++		Ibagué, Plaza La 21	4.063	4.375	4.306	+	
Tunja, Complejo de Servicios del Sur	2.200	3.000	2.600	++		Neiva, Surabastos	3.667	4.500	4.132	-	
Valledupar, Mercabastos	2.222	3.000	2.478	+		San Gil (Santander)	5.000	5.333	5.139	-	
Valledupar, Mercado Nuevo	2.222	3.000	2.478	+		Santa Marta (Magdalena)	5.133	6.000	5.527	+	
Cebolla cabeza roja importada						Socorro (Santander)	5.000	5.000	5.000	-	
Bucaramanga, Centroabastos	2.813	3.333	3.165	+++		Tibasosa (Boyacá), Coomproriente	4.000	4.667	4.333	-	
Cali, Cavasa	3.111	3.444	3.271	++		Tuluá (Valle del Cauca)	4.280	5.280	4.900	-	
Cartagena, Bazurto	2.826	3.043	2.899	+		Tunja, Complejo de Servicios del Sur	4.000	4.333	4.171	-	
Ipiales (Nariño), Ipiales somos todos	3.043	3.261	3.152	+		Valledupar, Mercabastos	3.833	5.000	4.361	-	
Medellín, Central Mayorista de Antioquia	2.717	2.935	2.808	+		Cebolla junca Berlín					
Medellín, Plaza Minorista "José María Villa"	2.609	2.935	2.751	+		Barranquilla, Barranquillita	4.333	4.667	4.544	-	
Montería, Mercado del Sur	2.609	2.826	2.772	+		Barranquilla, Granabastos	4.133	5.067	4.453	-	
Cebolla cabeza roja ocañera						Cartagena, Bazurto	4.500	6.000	5.329	-	
Bucaramanga, Centroabastos	2.250	2.292	2.289	+		Cúcuta, Cenabastos	2.813	5.625	4.544	-	
Cebolla cabeza roja peruana						Pamplona (Norte de Santander)	3.125	4.063	3.490	-	
Barranquilla, Barranquillita	2.500	2.609	2.546	-		Valledupar, Mercabastos	3.667	5.000	4.333	-	
Barranquilla, Granabastos	2.739	2.761	2.749	=		Cebolla junca pastusa					
Montería, Mercado del Sur	1.778	2.000	1.815	+		La Unión (Nariño)	2.667	3.111	2.889	-	
Sincelejo, Nuevo Mercado	2.826	3.152	2.935	+		Palmira (Valle del Cauca)	2.708	3.000	2.826	-	
Valledupar, Mercabastos	2.935	3.370	3.134	+		Pasto, El Potrerillo	2.222	2.889	2.537	+	
Cebolla junca						Popayán, Plaza de mercado del barrio Bolívar	2.800	4.222	3.517	+++	
Arauca (Arauca)	5.185	5.741	5.417	-		Cebolla junca Tenerife					
Armenia, Mercar	2.143	2.143	2.143	-		Cali, Cavasa	3.500	4.000	3.813	+	
Bucaramanga, Centroabastos	3.750	5.313	4.135	-		Cali, Santa Elena	3.250	5.000	4.075	-	
Cartago (Valle del Cauca)	3.040	3.600	3.380	-		Palmira (Valle del Cauca)	2.889	3.333	3.139	-	
Florencia (Cauquetá)	4.400	4.400	4.400	-		Cebolla puerro					
Ipiales (Nariño), Ipiales somos todos	3.750	4.000	3.931	-		Bogotá, D.C., Corabastos	2.000	2.750	2.258	+	
La Ceja (Antioquia)	2.640	2.960	2.833	-		Cúcuta, Cenabastos	5.000	5.500	5.167	+	
Manizales, Centro Galerías	2.800	3.040	2.880	-		Medellín, Central Mayorista de Antioquia	2.700	4.100	3.515	-	
Medellín, Central Mayorista de Antioquia	2.647	3.647	3.150	-		Pamplona (Norte de Santander)	3.500	3.750	3.688	-	
Medellín, Plaza Minorista "José María Villa"	2.700	3.600	3.106	-		Cebollín chino					
Montería, Mercado del Sur	1.875	2.500	2.135	+		Barranquilla, Barranquillita	5.000	5.300	5.089	+	
Pereira, La 41	2.000	2.133	2.067	-		Chócolo mazorca					
Pereira, Mercasa	2.000	2.133	2.044	+		Armenia, Mercar	857	929	893	=	
Rionegro (Antioquia)	3.200	3.600	3.442	-		Armenia, Retiro	857	929	893	=	
Sincelejo, Nuevo Mercado	2.000	2.000	2.000	+		Bogotá, D.C., Corabastos	1.600	2.200	1.869	++	
Sonsón (Antioquia)	2.143	2.500	2.321	-		Bucaramanga, Centroabastos	1.440	1.536	1.494	-	
Túquerres (Nariño)	3.750	4.000	3.833	-		Buenaventura (Valle del Cauca)	2.286	2.357	2.307	++	
Villavicencio, CAV	4.167	4.667	4.486	-		Cali, Cavasa	2.143	2.143	2.143	++	
Yopal (Casanare)	4.767	4.833	4.800	+		Cali, Santa Elena	1.929	2.000	1.976	++	
Cebolla junca Aquitania						Cartagena, Bazurto	1.625	1.750	1.728	+	
Bogotá, D.C., Corabastos	4.000	5.000	4.529	-		Cartago (Valle del Cauca)	1.625	1.875	1.750	+	
Buenaventura (Valle del Cauca)	4.700	5.250	4.925	+		Chiquinquirá (Boyacá)	1.600	1.800	1.700	-	
Cali, Cavasa	3.333	3.556	3.370	=							
Cali, Santa Elena	2.889	3.111	2.963	-							
Chiquinquirá (Boyacá)	4.167	4.667	4.389	-							

Cuadro 2. Mercados mayoristas. Precios de venta de verduras y hortalizas (continuación)
2023 (11 al 17 de marzo)

Productos y mercados	Pesos por kilogramo				Tendencia	Productos y mercados	Pesos por kilogramo				Tendencia
	Mínimo	Máximo	Medio				Mínimo	Máximo	Medio		
Chócolo mazorca (continuación)						Cilantro (continuación)					
Cúcuta, Cenabastos	1.455	1.636	1.527	-		Medellín, Central Mayorista de Antioquia	1.800	3.500	2.779	+++	
Duitama (Boyacá), Mercaplaza	2.000	2.000	2.000	=		Medellín, Plaza Minorista "José María Villa"	2.000	4.000	2.679	+	
Ibagué, Plaza La 21	1.800	2.000	1.911	-		Montería, Mercado del Sur	5.000	7.000	6.333	++	
Ipiales (Nariño), Ipiales somos todos	857	1.000	964	++		Neiva, Surabastos	8.000	16.667	11.639	+	
Manizales, Centro Galerías	1.000	1.000	1.000	=		Palmira (Valle del Cauca)	2.500	3.000	2.750	++	
Marinilla (Antioquia)	1.333	1.417	1.375	-		Pamplona (Norte de Santander)	2.667	3.333	2.889	+++	
Medellín, Central Mayorista de Antioquia	2.000	2.250	2.183	-		Pasto, El Potrerillo	7.000	7.500	7.333	-	
Medellín, Plaza Minorista "José María Villa"	1.875	2.050	1.987	-		Pereira, La 41	3.000	4.000	3.583	+	
Montería, Mercado del Sur	1.200	1.400	1.342	+		Pereira, Mercasa	3.000	3.500	3.250	-	
Neiva, Surabastos	1.280	1.920	1.606	++		Popayán, Plaza de mercado del barrio Bolívar	4.500	4.500	4.500	+	
Pamplona (Norte de Santander)	1.455	1.818	1.636	-		Rionegro (Antioquia)	3.000	4.000	3.490	+++	
Pasto, El Potrerillo	761	870	822	+		San Gil (Santander)	10.000	10.000	10.000	=	
Peñol (Antioquia)	1.417	1.583	1.479	-		Sincelejo, Nuevo Mercado	3.333	5.333	4.222	+++	
Popayán, Plaza de mercado del barrio Bolívar	929	971	952	+		Socorro (Santander)	10.000	10.000	10.000	=	
San Gil (Santander)	2.125	2.375	2.281	-		Tibasosa (Boyacá), Coomproriente	3.000	3.333	3.292	-	
San Vicente (Antioquia)	1.417	1.500	1.458	=		Tuluá (Valle del Cauca)	6.000	6.000	6.000	-	
Santa Marta (Magdalena)	1.960	2.000	1.980	-		Tunja, Complejo de Servicios del Sur	833	3.333	1.806	-	
Sincelejo, Nuevo Mercado	1.300	1.400	1.389	-		Valledupar, Mercabastos	4.000	5.000	4.306	+	
Socorro (Santander)	2.500	2.500	2.500	=		Valledupar, Mercado Nuevo	4.000	4.500	4.250	=	
Sonsón (Antioquia)	1.100	1.200	1.125	-		Villavicencio, CAV	3.000	5.000	3.972	+++	
Tibasosa (Boyacá), Coomproriente	1.700	2.000	1.838	-		Yopal (Casanare)	8.400	9.000	8.700	+++	
Tunja, Complejo de Servicios del Sur	1.500	1.600	1.544	-							
Valledupar, Mercabastos	1.500	1.600	1.511	-		Coles					
Villavicencio, CAV	1.600	2.000	1.875	-		Barranquilla, Barranquillita	4.000	4.200	4.022	+	
Yopal (Casanare)	3.125	3.175	3.150	+		Bogotá, D.C., Corabastos	2.000	2.400	2.167	-	
						Medellín, Central Mayorista de Antioquia	1.000	1.800	1.517	-	
						Medellín, Plaza Minorista "José María Villa"	1.200	2.000	1.504	-	
Cidra						Coliflor					
Bogotá, D.C., Corabastos	2.300	2.800	2.486	-		Armenia, Mercar	2.083	2.167	2.111	-	
Medellín, Central Mayorista de Antioquia	1.400	2.000	1.613	+		Barranquilla, Barranquillita	8.000	8.000	8.000	=	
San Vicente (Antioquia)	1.000	1.000	1.000	+++		Barranquilla, Granabastos	7.700	7.800	7.733	-	
Villavicencio, CAV	2.200	2.600	2.450	+		Bogotá, D.C., Corabastos	2.200	4.000	3.375	+++	
						Bucaramanga, Centroabastos	4.000	5.500	4.425	-	
Cilantro						Cali, Santa Elena	3.200	3.400	3.333	+	
Arauca (Arauca)	7.000	7.500	7.125	-		Cartagena, Bazurto	6.000	8.500	7.389	-	
Armenia, Mercar	2.800	3.200	3.067	=		Cartago (Valle del Cauca)	2.400	2.720	2.480	-	
Barranquilla, Barranquillita	5.000	5.200	5.022	=		Chiquinquirá (Boyacá)	2.400	3.000	2.592	-	
Bogotá, D.C., Corabastos	1.600	4.300	2.806	+++		Cúcuta, Cenabastos	3.000	5.000	3.583	-	
Bucaramanga, Centroabastos	4.000	10.000	6.625	+++		Duitama (Boyacá), Mercaplaza	3.000	3.500	3.167	+	
Buenaventura (Valle del Cauca)	4.500	4.500	4.500	=		Ipiales (Nariño), Ipiales somos todos	1.833	2.333	2.000	-	
Cali, Cavasa	3.000	3.500	3.125	+		Manizales, Centro Galerías	3.200	3.600	3.433	+	
Cali, Santa Elena	2.250	2.500	2.438	-		Marinilla (Antioquia)	1.200	2.000	1.700	+	
Cartagena, Bazurto	4.500	5.000	4.872	+		Medellín, Central Mayorista de Antioquia	2.100	3.500	2.467	++	
Cartago (Valle del Cauca)	4.000	4.500	4.271	-		Medellín, Plaza Minorista "José María Villa"	2.300	4.300	3.083	-	
Chiquinquirá (Boyacá)	2.500	2.500	2.500	-		Neiva, Surabastos	2.500	3.600	3.142	++	
Cúcuta, Cenabastos	6.000	7.000	6.083	-		Palmira (Valle del Cauca)	2.800	3.000	2.933	-	
Duitama (Boyacá), Mercaplaza	3.000	3.333	3.222	-		Pamplona (Norte de Santander)	3.000	4.000	3.500	-	
Florencia (Caquetá)	14.000	15.000	14.500	+++		Pasto, El Potrerillo	2.000	2.500	2.250	=	
Ibagué, Plaza La 21	3.200	8.000	5.253	+++		Pereira, La 41	2.500	2.833	2.611	-	
Ipiales (Nariño), Ipiales somos todos	2.400	3.200	2.922	-							
Manizales, Centro Galerías	8.000	8.000	8.000	=							
Marinilla (Antioquia)	1.000	2.500	1.608	++							

Cuadro 2. Mercados mayoristas. Precios de venta de verduras y hortalizas (continuación)
2023 (11 al 17 de marzo)

Productos y mercados	Pesos por kilogramo				Tendencia	Productos y mercados	Pesos por kilogramo				Tendencia
	Mínimo	Máximo	Medio				Mínimo	Máximo	Medio		
Coliflor (continuación)						Frijol verde cargamanto (continuación)					
Pereira, Mercasa	2.833	3.333	3.063		+	Sonsón (Antioquia)	3.000	3.100	3.050		-
Tibasosa (Boyacá), Coomproriente	3.500	4.000	3.875		-	Tibasosa (Boyacá), Coomproriente	4.400	4.800	4.675		+
Tunja, Complejo de Servicios del Sur	3.000	3.500	3.167		+	Tuluá (Valle del Cauca)	4.320	4.800	4.490		-
Túquerres (Nariño)	3.040	3.200	3.173		+	Tunja, Complejo de Servicios del Sur	4.000	5.000	4.667		+
Villavicencio, CAV	2.000	3.000	2.400		-	Villavicencio, CAV	4.400	5.200	4.833		+
Espinaca						Yopal (Casanare)	4.875	4.896	4.885		-
Armenia, Mercar	2.778	2.778	2.778		=	Frijol verde en vaina					
Barranquilla, Barranquillita	9.000	9.000	9.000		=	Arauca (Arauca)	5.545	6.682	6.091		+
Barranquilla, Granabastos	8.400	8.700	8.550		-	Armenia, Mercar	4.400	5.200	4.933		+
Bogotá, D.C., Corabastos	800	1.700	1.003		-	Barranquilla, Barranquillita	8.800	9.000	8.978		++
Bucaramanga, Centroabastos	4.000	4.000	4.000		=	Barranquilla, Granabastos	8.000	8.100	8.033		-
Cartagena, Bazurto	6.000	7.000	6.306		+	Bucaramanga, Centroabastos	4.400	5.200	4.778		+
Chiquinquirá (Boyacá)	2.769	3.077	2.923		+	Cartago (Valle del Cauca)	4.000	4.700	4.342		-
Cúcuta, Cenabastos	9.000	10.000	9.667		=	Ibagué, Plaza La 21	3.600	4.000	3.880		+
Duitama (Boyacá), Mercaplaza	3.125	3.750	3.333		-	La Unión (Nariño)	3.000	3.400	3.150		-
Ibagué, Plaza La 21	2.222	3.333	2.840		-	Manizales, Centro Galerías	5.000	5.800	5.288		-
Ipiales (Nariño), Ipiales somos todos	2.000	2.000	2.000		=	Montería, Mercado del Sur	4.500	6.000	5.125		-
Manizales, Centro Galerías	4.000	5.000	4.500		=	Neiva, Surabastos	3.200	4.800	3.953		-
Medellín, Central Mayorista de Antioquia	1.500	2.000	1.729		-	Pereira, La 41	4.200	4.600	4.450		-
Medellín, Plaza Minorista "José María Villa"	1.700	3.000	2.279		+	Pereira, Mercasa	4.500	5.000	4.783		+
Neiva, Surabastos	2.353	2.941	2.794		-	San Gil (Santander)	5.200	5.600	5.373		+
Pamplona (Norte de Santander)	4.000	4.000	4.000		+	Sincelejo, Nuevo Mercado	4.500	5.000	4.750		-
Pasto, El Potrerillo	4.000	5.000	4.250		=	Socorro (Santander)	5.200	5.200	5.200		=
Pereira, Mercasa	4.000	5.000	4.467		-	Haba verde					
Tibasosa (Boyacá), Coomproriente	3.000	3.750	3.656		=	Bogotá, D.C., Corabastos	2.000	3.000	2.383		+
Tunja, Complejo de Servicios del Sur	2.308	3.846	2.906		-	Chiquinquirá (Boyacá)	2.400	2.800	2.633		+
Villavicencio, CAV	2.000	2.600	2.300		-	Duitama (Boyacá), Mercaplaza	2.200	2.400	2.333		-
Yopal (Casanare)	4.500	4.500	4.500		-	Ipiales (Nariño), Ipiales somos todos	1.167	1.333	1.264		+
Frijol verde bolo						La Unión (Nariño)	1.600	2.000	1.733		-
Cúcuta, Cenabastos	5.000	6.500	5.729		-	Pamplona (Norte de Santander)	1.400	2.000	1.733		-
Pamplona (Norte de Santander)	3.583	5.000	4.046		+	Tibasosa (Boyacá), Coomproriente	2.100	2.400	2.325		+
Frijol verde cargamanto						Tunja, Complejo de Servicios del Sur	1.900	2.200	2.033		+
Bogotá, D.C., Corabastos	4.400	5.600	5.207		++	Túquerres (Nariño)	2.750	3.000	2.833		+++
Cali, Cavasa	4.000	4.000	4.000		=	Habichuela					
Cali, Santa Elena	3.800	4.200	3.967		-	Arauca (Arauca)	5.000	5.917	5.510		+
Chiquinquirá (Boyacá)	4.000	5.000	4.517		-	Armenia, Mercar	3.040	3.600	3.324		+
Duitama (Boyacá), Mercaplaza	4.600	4.800	4.733		=	Barranquilla, Barranquillita	3.000	4.000	3.450		-
El Santuario (Antioquia)	3.500	3.600	3.550		+	Barranquilla, Granabastos	3.100	4.100	3.508		-
La Ceja (Antioquia)	3.500	4.200	3.967		-	Bogotá, D.C., Corabastos	3.667	6.000	4.727		+
La Unión (Nariño)	3.000	3.400	3.150		-	Bucaramanga, Centroabastos	2.000	4.250	3.331		+++
Marinilla (Antioquia)	2.600	3.700	3.125		-	Buenaventura (Valle del Cauca)	4.800	5.040	4.893		-
Medellín, Central Mayorista de Antioquia	2.800	3.700	3.363		-	Cali, Cavasa	4.000	4.000	4.000		-
Medellín, Plaza Minorista "José María Villa"	3.700	4.100	3.881		-	Cali, Santa Elena	4.000	4.400	4.200		-
Pasto, El Potrerillo	2.800	3.000	2.917		-	Cartagena, Bazurto	3.000	5.000	3.722		-
Peñol (Antioquia)	3.000	3.400	3.150		-	Cartago (Valle del Cauca)	3.200	3.840	3.570		-
Popayán, Plaza de mercado del barrio Bolívar	3.800	4.000	3.900		-	Chiquinquirá (Boyacá)	4.000	4.800	4.533		-
Rionegro (Antioquia)	3.500	4.200	3.733		-	Cúcuta, Cenabastos	3.250	5.000	3.818		++
San Vicente (Antioquia)	2.500	3.000	2.700		-	Duitama (Boyacá), Mercaplaza	4.500	5.000	4.750		+

Cuadro 2. Mercados mayoristas. Precios de venta de verduras y hortalizas (continuación)
2023 (11 al 17 de marzo)

Productos y mercados	Pesos por kilogramo				Tendencia	Productos y mercados	Pesos por kilogramo				Tendencia
	Mínimo	Máximo	Medio				Mínimo	Máximo	Medio		
Pepino cohombro (continuación)						Perejil (continuación)					
Manizales, Centro Galerías	1.300	1.500	1.400	=		Pasto, El Potrerillo	5.000	5.000	5.000	=	
Medellín, Central Mayorista de Antioquia	1.500	1.800	1.646	-		San Gil (Santander)	10.000	10.000	10.000	=	
Medellín, Plaza Minorista "José María Villa"	1.500	2.000	1.700	-		Tibasosa (Boyacá), Coomproriente	5.000	6.000	5.450	+	
Montería, Mercado del Sur	1.200	1.800	1.533	-		Tunja, Complejo de Servicios del Sur	3.333	4.667	3.926	+	
Neiva, Surabastos	2.000	2.800	2.193	-		Yopal (Casanare)	6.667	6.667	6.667	-	
Palmira (Valle del Cauca)	1.833	2.000	1.979	+++							
Pamplona (Norte de Santander)	1.600	1.800	1.733	++		Pimentón					
Pasto, El Potrerillo	1.400	1.600	1.500	++		Arauca (Arauca)	8.000	8.500	8.125	+	
Pereira, La 41	1.600	2.200	1.933	-		Armenia, Mercar	5.800	6.000	5.933	+	
Pereira, Mercasa	1.500	1.600	1.513	-		Barranquilla, Barranquillita	2.917	3.333	3.194	-	
Popayán, Plaza de mercado del barrio Bolívar	1.231	1.308	1.288	-		Barranquilla, Granabastos	3.167	3.333	3.292	-	
Rionegro (Antioquia)	1.300	1.800	1.575	-		Bogotá, D.C., Corabastos	5.500	7.000	6.192	-	
San Gil (Santander)	1.200	1.200	1.200	-		Bucaramanga, Centroabastos	6.500	7.000	6.800	+	
Santa Marta (Magdalena)	1.600	2.000	1.784	-		Buenaventura (Valle del Cauca)	6.857	7.143	7.095	+	
Sincelejo, Nuevo Mercado	1.400	1.600	1.456	-		Cali, Cavasa	5.500	6.000	5.750	-	
Socorro (Santander)	1.400	1.400	1.400	-		Cali, Santa Elena	5.000	6.000	5.563	-	
Sonsón (Antioquia)	1.400	1.600	1.500	-		Cartagena, Bazurto	5.833	7.000	6.398	-	
Tibasosa (Boyacá), Coomproriente	1.600	1.800	1.650	-		Cartago (Valle del Cauca)	5.200	5.500	5.363	-	
Tuluá (Valle del Cauca)	1.500	2.000	1.733	-		Chiquinquirá (Boyacá)	4.286	4.643	4.405	+++	
Tunja, Complejo de Servicios del Sur	1.600	1.800	1.678	-		Cúcuta, Cenabastos	5.833	6.667	6.432	-	
Valledupar, Mercabastos	1.400	1.800	1.583	-		Duitama (Boyacá), Mercaplaza	4.643	5.000	4.881	+	
Villavicencio, CAV	1.800	2.400	2.167	-		Florencia (Cauquetá)	4.286	4.643	4.405	-	
Yopal (Casanare)	2.318	2.409	2.364	+		Ibagué, Plaza La 21	4.000	5.200	4.540	-	
						La Ceja (Antioquia)	6.500	7.200	6.808	++	
Pepino de rellenar						Manizales, Centro Galerías	5.000	6.000	5.450	+	
Bogotá, D.C., Corabastos	2.167	3.000	2.579	+		Marinilla (Antioquia)	4.500	6.000	5.250	++	
Chiquinquirá (Boyacá)	3.500	4.000	3.583	++		Medellín, Central Mayorista de Antioquia	5.500	6.300	5.871	+	
Duitama (Boyacá), Mercaplaza	2.500	2.917	2.778	=		Medellín, Plaza Minorista "José María Villa"	5.500	6.800	6.201	+	
Medellín, Central Mayorista de Antioquia	3.400	3.600	3.475	-		Montería, Mercado del Sur	6.500	8.000	7.167	+	
Neiva, Surabastos	2.800	3.360	3.043	-		Neiva, Surabastos	3.929	4.643	4.146	-	
Tibasosa (Boyacá), Coomproriente	2.500	2.500	2.500	-		Palmira (Valle del Cauca)	5.800	6.000	5.975	+	
Tunja, Complejo de Servicios del Sur	2.083	2.500	2.171	-		Pamplona (Norte de Santander)	5.000	5.833	5.417	-	
Villavicencio, CAV	2.500	3.500	3.042	-		Pasto, El Potrerillo	4.643	5.000	4.851	++	
Yopal (Casanare)	3.300	3.500	3.400	-		Peñol (Antioquia)	4.600	5.500	5.058	+	
						Pereira, La 41	5.500	6.000	5.667	+	
Perejil						Pereira, Mercasa	5.500	6.000	5.869	+	
Arauca (Arauca)	7.500	9.500	8.625	-		Popayán, Plaza de mercado del barrio Bolívar	1.857	2.429	2.161	+	
Armenia, Mercar	6.500	7.000	6.667	-		Rionegro (Antioquia)	5.000	6.000	5.458	-	
Barranquilla, Barranquillita	10.000	10.000	10.000	=		San Gil (Santander)	3.571	4.643	4.167	++	
Bogotá, D.C., Corabastos	3.333	5.000	4.278	-		Santa Marta (Magdalena)	3.333	3.750	3.375	-	
Bucaramanga, Centroabastos	4.000	4.000	4.000	=		Sincelejo, Nuevo Mercado	6.500	8.000	7.333	+	
Chiquinquirá (Boyacá)	3.333	4.000	3.778	-		Socorro (Santander)	4.286	4.286	4.286	=	
Cúcuta, Cenabastos	8.000	9.000	8.083	-		Sonsón (Antioquia)	3.000	3.200	3.050	-	
Duitama (Boyacá), Mercaplaza	5.000	6.000	5.333	+		Tibasosa (Boyacá), Coomproriente	4.286	4.643	4.330	-	
Ibagué, Plaza La 21	7.000	8.250	7.417	-		Tuluá (Valle del Cauca)	5.400	6.000	5.567	+	
Ipiales (Nariño), Ipiales somos todos	5.000	5.000	5.000	=		Tunja, Complejo de Servicios del Sur	3.929	4.286	4.097	+	
Manizales, Centro Galerías	6.000	6.000	6.000	=		Valledupar, Mercabastos	5.417	5.833	5.694	-	
Medellín, Central Mayorista de Antioquia	3.500	4.000	3.750	++		Valledupar, Mercado Nuevo	5.417	5.833	5.694	-	
Medellín, Plaza Minorista "José María Villa"	3.000	4.000	3.578	-		Villavicencio, CAV	5.000	5.833	5.278	++	
Neiva, Surabastos	8.333	10.267	9.592	-		Yopal (Casanare)	5.250	5.417	5.333	-	
Pamplona (Norte de Santander)	6.000	6.000	6.000	++							

Cuadro 2. Mercados mayoristas. Precios de venta de verduras y hortalizas (continuación)
2023 (11 al 17 de marzo)

Productos y mercados	Pesos por kilogramo				Tendencia	Productos y mercados	Pesos por kilogramo				Tendencia
	Mínimo	Máximo	Medio				Mínimo	Máximo	Medio		
Pimentón verde						Remolacha regional					
Bucaramanga, Centroabastos	2.308	2.692	2.500		++	Cúcuta, Cenabastos	3.400	4.000	3.725		++
Medellín, Central Mayorista de Antioquia	6.200	7.000	6.575		+	Marinilla (Antioquia)	2.300	2.800	2.538		-
Rábano rojo						Repollo blanco					
Armenia, Mercar	2.400	2.400	2.400		=	Arauca (Arauca)	1.517	2.000	1.792		-
Barranquilla, Barranquillita	6.000	6.000	6.000		-	Armenia, Mercar	1.067	1.167	1.115		+
Bogotá, D.C., Corabastos	1.400	2.200	1.818		++	Barranquilla, Barranquillita	1.143	1.214	1.187		+
Bucaramanga, Centroabastos	5.000	5.000	5.000		=	Barranquilla, Granabastos	1.114	1.171	1.141		-
Cartagena, Bazurto	5.000	5.000	5.000		=	Bucaramanga, Centroabastos	720	800	774		-
Medellín, Central Mayorista de Antioquia	1.500	2.200	1.821		-	Buenaventura (Valle del Cauca)	1.067	1.133	1.094		+
Neiva, Surabastos	4.000	4.000	4.000		=	Cali, Cavasa	833	833	833		=
Remolacha						Cali, Santa Elena	833	933	861		+
Arauca (Arauca)	3.636	4.364	4.045		++	Cartagena, Bazurto	1.000	1.214	1.078		-
Armenia, Mercar	3.200	3.200	3.200		=	Cartago (Valle del Cauca)	1.120	1.280	1.185		-
Barranquilla, Barranquillita	3.617	3.833	3.722		-	El Santuario (Antioquia)	250	333	296		-
Barranquilla, Granabastos	3.633	3.700	3.665		+	Florencia (Caquetá)	2.000	2.000	2.000		=
Bogotá, D.C., Corabastos	2.500	3.833	3.189		-	La Ceja (Antioquia)	600	800	697		-
Bucaramanga, Centroabastos	3.917	4.000	3.981		++	La Unión (Nariño)	600	700	625		+
Cartagena, Bazurto	3.583	4.000	3.856		-	Marinilla (Antioquia)	233	333	269		-
Chiquinquirá (Boyacá)	4.000	4.000	4.000		+	Medellín, Central Mayorista de Antioquia	267	333	311		-
Duitama (Boyacá), Mercap plaza	4.000	4.200	4.100		-	Medellín, Plaza Minorista "José María Villa"	400	567	476		-
El Santuario (Antioquia)	2.500	2.800	2.625		-	Montería, Mercado del Sur	667	750	690		-
Florencia (Caquetá)	3.417	3.667	3.583		-	Neiva, Surabastos	667	1.067	770		-
Ibagué, Plaza La 21	3.200	4.160	3.680		-	Palmira (Valle del Cauca)	833	1.000	917		+
La Ceja (Antioquia)	2.500	3.200	2.933		-	Pasto, El Potrerillo	600	700	667		+
Manizales, Centro Galerías	4.545	4.727	4.636		-	Pereira, La 41	1.200	1.400	1.320		+
Medellín, Central Mayorista de Antioquia	2.500	2.800	2.683		-	Pereira, Mercasa	1.200	1.400	1.310		-
Medellín, Plaza Minorista "José María Villa"	2.900	3.600	3.250		-	Popayán, Plaza de mercado del barrio Bolívar	800	840	810		+
Montería, Mercado del Sur	3.500	4.000	3.842		-	Rionegro (Antioquia)	375	417	396		-
Neiva, Surabastos	3.200	4.320	3.757		-	Santa Marta (Magdalena)	1.143	1.429	1.276		-
Pereira, Mercasa	3.500	4.500	3.892		-	Sincelejo, Nuevo Mercado	667	667	667		-
Rionegro (Antioquia)	2.500	3.500	2.983		-	Sonsón (Antioquia)	385	462	423		-
San Gil (Santander)	5.400	5.500	5.450		+	Tuluá (Valle del Cauca)	867	1.067	965		+
Santa Marta (Magdalena)	3.867	4.367	4.123		+	Túquerres (Nariño)	360	440	395		+
Sincelejo, Nuevo Mercado	3.400	4.000	3.742		-	Valledupar, Mercabastos	1.143	1.286	1.258		+
Tibasosa (Boyacá), Coomproriente	3.600	4.400	4.075		+	Villavicencio, CAV	1.250	1.500	1.333		-
Tunja, Complejo de Servicios del Sur	3.600	4.000	3.844		-	Yopal (Casanare)	2.433	2.450	2.442		-
Valledupar, Mercabastos	3.667	4.000	3.847		+	Repollo blanco bogotano					
Villavicencio, CAV	3.167	4.167	3.708		-	Pereira, Mercasa	929	1.214	1.092		-
Yopal (Casanare)	3.800	3.833	3.817		-	Repollo morado					
Remolacha bogotana						Bogotá, D.C., Corabastos	646	769	741		-
Buenaventura (Valle del Cauca)	3.600	3.840	3.733		-	Bucaramanga, Centroabastos	2.000	2.000	2.000		=
Cali, Cavasa	3.000	3.333	3.167		n.d.	Cúcuta, Cenabastos	1.667	1.944	1.829		+
Cali, Santa Elena	3.333	3.333	3.333		-	Medellín, Central Mayorista de Antioquia	867	889	876		-
Cartago (Valle del Cauca)	3.700	4.000	3.833		++	Pamplona (Norte de Santander)	1.000	1.389	1.208		+
Palmira (Valle del Cauca)	3.167	3.167	3.167		-						
Tuluá (Valle del Cauca)	3.583	4.000	3.785		-						

Cuadro 2. Mercados mayoristas. Precios de venta de verduras y hortalizas (continuación)
2023 (11 al 17 de marzo)

Productos y mercados	Pesos por kilogramo				Tendencia	Productos y mercados	Pesos por kilogramo				Tendencia
	Mínimo	Máximo	Medio	Precios			Mínimo	Máximo	Medio	Precios	
Repollo verde						Tomate larga vida					
Bogotá, D.C., Corabastos	615	769	710		-	Bogotá, D.C., Corabastos	2.900	3.250	3.040		-
Cúcuta, Cenabastos	800	1.000	950		++	Cali, Cavasa	3.800	4.000	3.929		-
Ipiales (Nariño), Ipiales somos todos	560	600	593		+++	Cali, Santa Elena	3.400	3.600	3.500		-
Manizales, Centro Galerías	1.200	1.400	1.293		-	Florencia (Cauquetá)	3.200	3.400	3.307		+
Pamplona (Norte de Santander)	800	1.000	900		-	Medellín, Central Mayorista de Antioquia	3.300	3.600	3.492		-
San Gil (Santander)	1.200	1.280	1.253		-	Neiva, Surabastos	2.500	2.955	2.712		-
Tibasosa (Boyacá), Coomproriente	1.833	2.000	1.938		=	Pasto, El Potrerillo	2.200	2.300	2.233		+
Tunja, Complejo de Servicios del Sur	1.000	1.083	1.032		-	Popayán, Plaza de mercado del barrio Bolívar	2.400	2.600	2.513		-
Tomate chonto						Tomate riñón					
Arauca (Arauca)	2.136	2.500	2.341		-	Armenia, Mercar	4.500	4.500	4.500		-
Armenia, Mercar	2.045	2.273	2.111		=	Bucaramanga, Centroabastos	2.955	3.182	3.042		+
Barranquilla, Barranquillita	1.480	1.680	1.550		-	Cartago (Valle del Cauca)	5.200	5.800	5.475		-
Barranquilla, Granabastos	1.600	2.160	1.807		-	Ipiales (Nariño), Ipiales somos todos	1.818	2.045	1.932		-
Bogotá, D.C., Corabastos	1.727	2.545	2.032		-	Tomate riñón valluno					
Cali, Cavasa	1.800	2.500	2.200		-	Montería, Mercado del Sur	4.300	4.500	4.400		+
Cali, Santa Elena	1.500	1.700	1.563		-	Pereira, Mercasa	4.500	5.000	4.863		-
Cartagena, Bazurto	1.000	2.400	1.622		-	Tomate Riogrande					
Cartago (Valle del Cauca)	1.700	2.600	2.163		-	Bucaramanga, Centroabastos	1.136	1.818	1.484		-
Chiquinquirá (Boyacá)	1.818	2.273	1.970		-	Cúcuta, Cenabastos	1.250	1.583	1.455		-
Cúcuta, Cenabastos	1.250	1.667	1.494		-	Duitama (Boyacá), Mercaplaza	1.818	2.045	1.875		+
Duitama (Boyacá), Mercaplaza	1.727	1.818	1.795		++	San Gil (Santander)	1.200	1.800	1.433		-
Florencia (Cauquetá)	2.080	2.200	2.160		-	Socorro (Santander)	1.600	1.600	1.600		+
Ibagué, Plaza La 21	2.200	2.400	2.308		++	Tibasosa (Boyacá), Coomproriente	2.045	2.500	2.216		+
Manizales, Centro Galerías	1.818	2.182	1.938		-	Yopal (Casanare)	2.350	2.500	2.425		-
Neiva, Surabastos	1.652	2.174	1.888		-	Tomate Riogrande bumangués					
Palmira (Valle del Cauca)	1.700	2.000	1.863		-	Barranquilla, Barranquillita	1.600	1.800	1.673		-
Pamplona (Norte de Santander)	1.250	1.667	1.424		-	Barranquilla, Granabastos	1.909	2.591	2.152		-
Pereira, La 41	1.500	2.500	2.017		-	Zanahoria					
Pereira, Mercasa	1.800	2.200	2.000		-	Arauca (Arauca)	2.273	2.509	2.368		+
Santa Bárbara (Antioquia)	2.500	2.600	2.550		+	Armenia, Mercar	2.000	2.167	2.056		=
Santa Marta (Magdalena)	1.000	1.800	1.420		-	Barranquilla, Barranquillita	2.283	2.333	2.322		-
Sincelejo, Nuevo Mercado	1.200	2.300	1.733		-	Barranquilla, Granabastos	2.250	2.283	2.263		-
Tibasosa (Boyacá), Coomproriente	2.045	2.273	2.102		+	Bogotá, D.C., Corabastos	1.667	2.333	2.039		-
Tuluá (Valle del Cauca)	1.800	2.500	2.175		-	Bucaramanga, Centroabastos	1.833	2.333	2.013		-
Tunja, Complejo de Servicios del Sur	1.818	2.045	1.894		++	Buenaventura (Valle del Cauca)	1.240	1.400	1.323		-
Valledupar, Mercabastos	1.200	1.800	1.389		-	Cali, Cavasa	1.000	1.200	1.094		-
Valledupar, Mercado Nuevo	1.200	1.800	1.422		-	Cali, Santa Elena	1.000	1.200	1.050		-
Villavicencio, CAV	1.750	2.250	2.021		-	Cartago (Valle del Cauca)	1.750	1.917	1.861		-
Tomate chonto regional						Chiquinquirá (Boyacá)	2.000	2.167	2.056		-
Buenaventura (Valle del Cauca)	3.000	3.500	3.217		-	Cúcuta, Cenabastos	1.667	1.833	1.701		-
La Ceja (Antioquia)	1.500	2.500	2.175		+	Duitama (Boyacá), Mercaplaza	2.000	2.167	2.056		-
Marinilla (Antioquia)	600	1.700	1.042		-	Florencia (Cauquetá)	1.833	2.000	1.889		=
Medellín, Central Mayorista de Antioquia	1.700	2.500	2.179		-	Ibagué, Plaza La 21	1.440	2.560	1.924		-
Medellín, Plaza Minorista "José María Villa"	1.600	2.700	2.100		-	Ipiales (Nariño), Ipiales somos todos	600	760	699		+
Montería, Mercado del Sur	1.400	2.200	1.750		-						
Peñol (Antioquia)	600	1.600	1.042		-						
Rionegro (Antioquia)	1.000	2.300	1.508		-						
Sonsón (Antioquia)	1.300	1.500	1.400		-						

Cuadro 2. Mercados mayoristas. Precios de venta de verduras y hortalizas (conclusión)
2023 (11 al 17 de marzo)

Productos y mercados	Pesos por kilogramo			Tendencia
	Mínimo	Máximo	Medio	
Zanahoria (continuación)				
La Unión (Nariño)	800	900	825	-
Neiva, Surabastos	1.600	2.080	1.883	-
Palmira (Valle del Cauca)	1.000	1.200	1.088	-
Pamplona (Norte de Santander)	1.167	1.667	1.417	-
Pasto, El Potrerillo	600	700	678	-
Popayán, Plaza de mercado del barrio Bolívar	967	1.000	992	++
San Gil (Santander)	2.167	2.667	2.417	-
Santa Marta (Magdalena)	1.833	2.500	2.272	-
Sincelejo, Nuevo Mercado	2.000	2.250	2.097	+
Tibasosa (Boyacá), Coomproriente	1.833	2.167	2.052	-
Tuluá (Valle del Cauca)	1.250	1.333	1.292	-
Tunja, Complejo de Servicios del Sur	1.833	2.167	1.963	-
Túquerres (Nariño)	600	700	638	+
Valledupar, Mercabastos	2.000	2.333	2.236	-
Villavicencio, CAV	1.500	2.000	1.764	-
Yopal (Casanare)	2.417	2.450	2.433	+

Productos y mercados	Pesos por kilogramo			Tendencia
	Mínimo	Máximo	Medio	
Zanahoria bogotana				
Cali, Cavasa	1.667	1.917	1.773	-
Cali, Santa Elena	1.667	1.833	1.708	-
Cartagena, Bazurto	1.833	2.333	2.086	-
Cúcuta, Cenabastos	2.000	2.500	2.208	-
Manizales, Centro Galerías	1.774	1.935	1.895	=
Pereira, La 41	1.833	2.500	2.131	-
Pereira, Mercasa	1.583	2.083	1.800	-
Tuluá (Valle del Cauca)	1.833	2.000	1.917	-
Zanahoria larga vida				
El Carmen de Viboral (Antioquia)	1.556	1.722	1.625	++
El Santuario (Antioquia)	1.111	1.722	1.403	+
La Ceja (Antioquia)	1.667	1.889	1.794	++
Marinilla (Antioquia)	1.222	1.556	1.370	+
Medellín, Central Mayorista de Antioquia	1.111	1.667	1.440	-
Medellín, Plaza Minorista "José María Villa"	1.444	2.000	1.686	-
Montería, Mercado del Sur	1.778	2.000	1.944	+
Rionegro (Antioquia)	1.444	1.556	1.508	+
Sonsón (Antioquia)	1.222	1.333	1.267	+

TENDENCIAS

---	-	+	+++
Variación mayor al -20 %	Variación entre 0 % y -10 %	Variación entre 0 % y 10 %	Variación mayor al 20 %
--	=	++	n. d.
Variación entre -10 % y -20 %	Variación igual a 0 %	Variación entre 10 % y 20 %	No determinado

FRUTAS FRESCAS

Menor abastecimiento de mora de Castilla

A lo largo de la presente semana subieron los precios de la mora de Castilla en veintinueve de los treinta y seis mercados donde se vendió. Según los comerciantes, hubo una contracción en la oferta desde Pamplona (Norte de Santander), Piedecuesta (Santander), La Ceja, La Unión, Guarne, Granada (Antioquia), Aguadas (Caldas), Ipiales, Córdoba (Nariño), San Bernardo, Pasca (Cundinamarca), Chiquinquirá y Saboyá (Boyacá). En Medellín y Centroabastos en Bucaramanga, por ejemplo, el alza superó el 17,00%, ofreciéndose el kilo a \$4.740 y a \$5.383, respectivamente.

También aumentaron las cotizaciones mayoristas de los limones común y Tahití, el tomate de árbol, el kiwi, el aguacate papelillo, la uva Isabela y la piña gold. En el caso del limón común, por ejemplo, el alza se registró en dieciocho de los veintiséis mercados en los que se vendió esta semana. Según las fuentes consultadas, esta situación se presentó por la menor recolección en Espinal, Guamo (Tolima), Rionegro, Socorro y Lebrija (Santander).

De la misma forma, esta semana se presentó un incremento en la cotización del tomate de árbol debido a que las lluvias dificultaron la recolección en Marinilla, Yarumal, Santa Rosa de Osos, La Unión (Antioquia), Ipiales, Córdoba (Nariño) y Líbano (Tolima). El anterior comportamiento se presentó en treinta de los cuarenta y cinco mercados en los que se comercializó en forma mayorista.

Así mismo, subieron los precios mayoristas del kiwi, esta vez en veinte de los veintitrés mercados en los que se

negoció. Hubo una menor oferta desde Chile, Italia y Estados Unidos, donde disminuyó la producción.

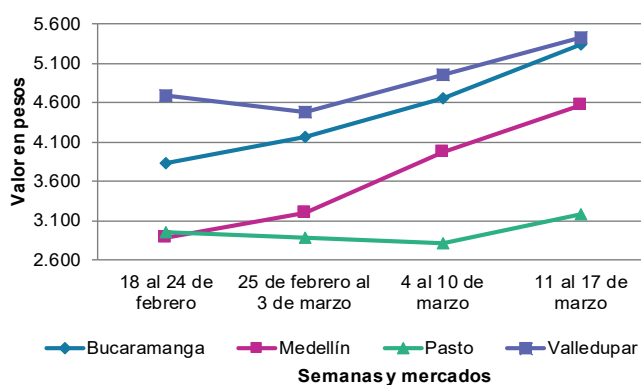
Igualmente, se presentó un alza en el precio del aguacate papelillo en respuesta a la reducción en el ingreso de producto de primera calidad desde Viterbo, Palestina (Caldas), Belén de Umbría (Risaralda), Armenia (Quindío), Espinal, San Sebastián de Mariquita (Tolima), Buenavista, San Pablo de Borbur y Tununguá (Boyacá). Esta tendencia se registró en veintiún de los treinta y dos mercados donde se vendió en forma mayorista.

En contraste, cayeron las cotizaciones del maracuyá, la pera y la manzana royal gala importadas, el melón Cantalup y la patilla. En el caso del maracuyá, el descenso se presentó en veintiocho de los treinta y seis mercados en los que se vendió esta semana. Lo anterior, obedeció a la mayor recolección en Garzón, Gigante, Rivera, Neiva (Huila), Sonsón, La Ceja, Dabeiba, Chigorodó (Antioquia), Saravena (Arauca), Girón, Los Santos (Santander), Aguazul (Casanare), Granada (Meta), La Unión y Florida (Valle del Cauca).

De la misma forma, se registró una reducción en el precio de la pera importada, debido al buen momento productivo por el que están pasando los cultivos en Argentina y Chile. La caída se registró en veinticuatro de los treinta y seis mercados donde se negoció.

Por último, bajó el precio mayorista del melón Cantalup por la mayor recolección en Garzón, Gigante, Neiva (Huila), Jordán, Cepitá, Piedecuesta (Santander) y La Unión (Valle del Cauca). La reducción se presentó en diecinueve de los veinticinco mercados en los que se transó.

Gráfico 7. Comportamiento de los precios de la mora de Castilla 2023 (18 de febrero al 17 de marzo)



Fuente: DANE, SIPSA.

Cuadro 3. Mercados mayoristas. Precios de venta de frutas frescas 2023 (11 al 17 de marzo)

Productos y mercados	Pesos por kilogramo				Tendencia	Productos y mercados	Pesos por kilogramo				Tendencia
	Mínimo	Máximo	Medio				Mínimo	Máximo	Medio		
Aguacate común						Aguacate papelillo (continuación)					
Bucaramanga, Centroabastos	6.000	6.500	6.167	-		Villavicencio, CAV	7.000	8.000	7.567	-	
Buenaventura (Valle del Cauca)	5.700	5.800	5.750	+		Yopal (Casanare)	7.500	8.000	7.750	=	
Ibagué, Plaza La 21	5.000	5.000	5.000	n.d.		Badea					
Medellín, Plaza Minorista "José María Villa"	4.500	5.000	4.785	+++		Neiva, Surabastos	3.000	3.000	3.000	n.d.	
Montería, Mercado del Sur	7.000	7.000	7.000	+		Banano bocadillo					
Santa Bárbara (Antioquia)	3.500	4.200	3.875	-		Bogotá, D.C., Corabastos	2.200	2.900	2.725	-	
Sincelejo, Nuevo Mercado	7.000	7.000	7.000	n.d.		Duitama (Boyacá), Mercaplaza	2.000	2.000	2.000	-	
Aguacate Hass						Medellín, Central Mayorista de Antioquia	1.500	1.600	1.550	=	
Bogotá, D.C., Corabastos	5.200	5.600	5.428	-		Tibasosa (Boyacá), Coomproriente	1.600	2.250	1.919	++	
Chiquinquirá (Boyacá)	4.000	5.000	4.583	+		Tunja, Complejo de Servicios del Sur	1.750	1.900	1.817	-	
Duitama (Boyacá), Mercaplaza	4.500	5.000	4.667	=		Banano criollo					
La Ceja (Antioquia)	2.500	3.000	2.708	+		Armenia, Mercar	1.100	1.400	1.300	+	
Medellín, Central Mayorista de Antioquia	3.000	3.600	3.329	+		Armenia, Retiro	1.300	1.400	1.333	++	
Rionegro (Antioquia)	2.500	3.300	2.967	-		Barranquilla, Barranquillita	1.680	1.680	1.680	+	
San Gil (Santander)	6.000	6.000	6.000	=		Bogotá, D.C., Corabastos	2.200	2.400	2.285	+	
San Vicente (Antioquia)	2.600	3.000	2.800	++		Bucaramanga, Centroabastos	1.800	2.100	1.908	-	
Sonsón (Antioquia)	3.500	3.500	3.500	+		Buenaventura (Valle del Cauca)	1.500	1.611	1.556	+	
Tibasosa (Boyacá), Coomproriente	5.000	5.000	5.000	=		Cali, Cavasa	1.600	1.667	1.619	+	
Tunja, Complejo de Servicios del Sur	4.000	4.500	4.167	-		Cali, Santa Elena	1.467	1.467	1.467	=	
Aguacate papelillo						Cartago (Valle del Cauca)	1.200	1.400	1.313	=	
Arauca (Arauca)	8.200	8.500	8.400	+		Chiquinquirá (Boyacá)	1.700	1.750	1.742	+	
Armenia, Mercar	5.000	5.500	5.167	-		Cúcuta, Cenabastos	2.200	2.500	2.419	-	
Armenia, Retiro	5.000	5.500	5.167	-		Cúcuta, La Nueva Sexta	2.000	2.167	2.075	-	
Bogotá, D.C., Corabastos	7.200	7.600	7.459	-		Florencia (Caquetá)	1.760	1.760	1.760	=	
Bucaramanga, Centroabastos	7.000	7.000	7.000	=		Ibagué, Plaza La 21	1.300	1.400	1.333	-	
Buenaventura (Valle del Cauca)	7.500	7.700	7.600	+		Ipiales (Nariño), Ipiales somos todos	1.037	1.037	1.037	=	
Cali, Cavasa	7.000	7.000	7.000	-		La Ceja (Antioquia)	1.000	1.300	1.108	+	
Cali, Santa Elena	6.700	7.000	6.825	+		La Unión (Nariño)	2.500	3.000	2.875	+	
Cartagena, Bazurto	8.500	9.000	8.778	+		Manizales, Centro Galerías	1.600	1.600	1.600	+	
Cartago (Valle del Cauca)	6.500	6.800	6.550	+		Medellín, Central Mayorista de Antioquia	1.700	1.800	1.750	-	
Chiquinquirá (Boyacá)	6.000	6.500	6.167	++		Medellín, Plaza Minorista "José María Villa"	1.600	1.800	1.735	+	
Cúcuta, Cenabastos	8.000	8.500	8.167	+		Neiva, Surabastos	1.520	1.800	1.644	+	
Duitama (Boyacá), Mercaplaza	6.500	7.000	6.667	=		Palmira (Valle del Cauca)	1.700	1.800	1.750	+	
Florencia (Caquetá)	6.000	6.500	6.333	+		Pamplona (Norte de Santander)	2.300	2.500	2.433	+	
Ibagué, Plaza La 21	6.000	6.500	6.167	-		Pereira, La 41	1.300	1.600	1.450	-	
Manizales, Centro Galerías	5.000	5.000	5.000	-		Pereira, Mercasa	1.300	1.800	1.538	+	
Medellín, Central Mayorista de Antioquia	6.000	6.800	6.523	+		Popayán, Plaza de mercado del barrio Bolívar	1.400	1.500	1.475	-	
Medellín, Plaza Minorista "José María Villa"	5.500	6.500	6.117	+		Rionegro (Antioquia)	1.500	1.800	1.646	-	
Montería, Mercado del Sur	6.500	7.500	6.917	+		San Gil (Santander)	800	800	800	=	
Neiva, Surabastos	7.000	7.000	7.000	-		Santa Bárbara (Antioquia)	800	900	869	+	
Palmira (Valle del Cauca)	6.500	7.000	6.738	+		Santa Marta (Magdalena)	1.353	1.471	1.424	-	
Pereira, La 41	5.000	6.000	5.500	+		Socorro (Santander)	800	800	800	=	
Pereira, Mercasa	5.500	6.500	6.167	+		Sonsón (Antioquia)	800	1.000	900	-	
Popayán, Plaza de mercado del barrio Bolívar	6.600	7.000	6.775	+		Tibasosa (Boyacá), Coomproriente	1.600	1.850	1.744	+	
Santa Bárbara (Antioquia)	4.200	4.500	4.350	+		Tuluá (Valle del Cauca)	1.200	1.400	1.288	+	
Sincelejo, Nuevo Mercado	7.000	7.250	7.075	+		Tunja, Complejo de Servicios del Sur	1.900	2.100	1.989	-	
Tibasosa (Boyacá), Coomproriente	7.000	7.500	7.250	+		Valledupar, Mercabastos	1.083	1.250	1.177	-	
Tuluá (Valle del Cauca)	5.500	6.800	6.221	+		Villavicencio, CAV	2.400	3.000	2.742	=	
Tunja, Complejo de Servicios del Sur	6.000	7.000	6.533	+							
Valledupar, Mercado Nuevo	8.500	8.800	8.575	+							

Cuadro 3. Mercados mayoristas. Precios de venta de frutas frescas (continuación)
2023 (11 al 17 de marzo)

Productos y mercados	Pesos por kilogramo				Tendencia	Productos y mercados	Pesos por kilogramo				Tendencia
	Mínimo	Máximo	Medio				Mínimo	Máximo	Medio		
Banano Urabá						Coco (continuación)					
Arauca (Arauca)	2.667	3.167	2.889		-	Palmira (Valle del Cauca)	2.556	2.667	2.630		=
Bogotá, D.C., Corabastos	1.900	2.150	2.032		-	Pereira, Mercasa	3.600	3.667	3.630		-
Bucaramanga, Centroabastos	2.000	2.100	2.067		=	Sincelejo, Nuevo Mercado	3.480	3.480	3.480		=
Chiquinquirá (Boyacá)	2.250	2.250	2.250		-	Curuba					
Duitama (Boyacá), Mercaplaza	2.150	2.250	2.217		=	Arauca (Arauca)	2.000	2.500	2.225		-
Medellín, Plaza Minorista "José María Villa"	1.800	1.900	1.875		+	Armenia, Mercar	2.400	2.400	2.400		-
Montería, Mercado del Sur	1.900	2.000	1.950		+	Barranquilla, Barranquillita	3.200	3.360	3.244		-
Sincelejo, Nuevo Mercado	1.800	1.910	1.855		+	Bogotá, D.C., Corabastos	2.727	3.273	3.040		-
Tibasosa (Boyacá), Coomproriente	2.000	2.150	2.056		-	Bucaramanga, Centroabastos	2.200	2.800	2.547		++
Tunja, Complejo de Servicios del Sur	1.750	1.900	1.775		-	Buenaventura (Valle del Cauca)	3.100	3.300	3.200		n.d.
Villavicencio, CAV	1.280	1.400	1.367		+	Cali, Cavasa	2.500	2.750	2.581		n.d.
Yopal (Casanare)	2.667	2.722	2.694		+	Cartago (Valle del Cauca)	3.700	3.900	3.833		+
Borojó						Chiquinquirá (Boyacá)	1.818	2.727	2.235		+
Bogotá, D.C., Corabastos	5.000	5.000	5.000		=	Cúcuta, Cenabastos	1.667	2.000	1.809		+
Bucaramanga, Centroabastos	5.000	5.000	5.000		=	Ipiales (Nariño), Ipiales somos todos	1.667	1.667	1.667		+
Cúcuta, Cenabastos	7.500	8.000	7.771		+	Medellín, Central Mayorista de Antioquia	3.000	3.500	3.392		-
Medellín, Central Mayorista de Antioquia	3.800	4.000	3.938		-	Neiva, Surabastos	2.400	3.000	2.700		+++
Pamplona (Norte de Santander)	7.000	8.000	7.500		=	San Gil (Santander)	2.400	2.600	2.450		+
Villavicencio, CAV	6.000	7.000	6.500		-	Socorro (Santander)	2.800	3.000	2.900		+++
Breva						Sonsón (Antioquia)	1.600	1.800	1.700		++
Medellín, Central Mayorista de Antioquia	7.800	8.500	8.104		+	Tibasosa (Boyacá), Coomproriente	2.273	2.955	2.614		+
Ciruela importada						Tuluá (Valle del Cauca)	3.000	3.200	3.100		+
Bogotá, D.C., Corabastos	13.111	15.000	14.173		-	Tunja, Complejo de Servicios del Sur	2.045	2.500	2.237		+
Medellín, Central Mayorista de Antioquia	15.625	16.875	16.367		++	Villavicencio, CAV	2.600	3.000	2.800		+
Neiva, Surabastos	13.333	13.333	13.333		+	Durazno importado					
Ciruela roja						Bogotá, D.C., Corabastos	11.667	13.333	12.826		++
Bogotá, D.C., Corabastos	4.000	4.400	4.182		+	Medellín, Central Mayorista de Antioquia	11.667	13.333	12.407		+
Bucaramanga, Centroabastos	5.200	5.600	5.467		+	Neiva, Surabastos	13.125	16.250	14.688		n.d.
Cúcuta, Cenabastos	4.000	4.500	4.302		+	Durazno nacional					
Medellín, Central Mayorista de Antioquia	4.800	5.000	4.904		-	Bogotá, D.C., Corabastos	7.000	8.000	7.530		-
Neiva, Surabastos	4.720	5.320	5.027		+	Bucaramanga, Centroabastos	5.800	6.200	6.013		-
San Gil (Santander)	4.000	4.400	4.200		+	Chiquinquirá (Boyacá)	5.000	6.364	5.568		-
Socorro (Santander)	4.000	4.000	4.000		-	Cúcuta, Cenabastos	4.500	5.500	4.875		+
Tunja, Complejo de Servicios del Sur	3.200	3.600	3.333		+	Medellín, Central Mayorista de Antioquia	7.500	8.500	8.196		+
Coco						San Gil (Santander)	7.000	7.000	7.000		=
Armenia, Mercar	3.200	3.200	3.200		=	Socorro (Santander)	6.000	6.000	6.000		=
Barranquilla, Barranquillita	4.000	4.300	4.111		+	Tunja, Complejo de Servicios del Sur	4.545	5.455	5.000		++
Bogotá, D.C., Corabastos	4.167	4.417	4.201		-	Feijoa					
Cali, Cavasa	2.848	2.909	2.890		+	Duitama (Boyacá), Mercaplaza	3.636	3.636	3.636		++
Cali, Santa Elena	2.333	2.444	2.407		=	Tunja, Complejo de Servicios del Sur	3.409	3.636	3.535		+
Cartagena, Bazurto	3.780	4.200	4.017		+	Fresa					
Cartago (Valle del Cauca)	3.067	3.267	3.167		-	Armenia, Mercar	14.000	14.400	14.133		=
La Unión (Nariño)	2.889	3.889	3.500		-	Bogotá, D.C., Corabastos	7.400	8.600	7.858		-
Manizales, Centro Galerías	3.548	3.871	3.737		-	Bucaramanga, Centroabastos	12.000	15.000	13.000		-
Medellín, Central Mayorista de Antioquia	5.577	5.800	5.671		+	Cali, Cavasa	5.600	6.000	5.717		+
Montería, Mercado del Sur	4.800	5.000	4.883		+						

Cuadro 3. Mercados mayoristas. Precios de venta de frutas frescas (continuación)
2023 (11 al 17 de marzo)

Productos y mercados	Pesos por kilogramo				Tendencia	Productos y mercados	Pesos por kilogramo				Tendencia
	Mínimo	Máximo	Medio				Mínimo	Máximo	Medio		
Fresa (continuación)						Guanábana (continuación)					
Cali, Santa Elena	4.500	5.000	4.792		+	Cartago (Valle del Cauca)	4.800	5.200	5.033		+
Cartago (Valle del Cauca)	6.600	7.000	6.867		-	Cúcuta, Cenabastos	6.000	6.500	6.448		+
Chiquinquirá (Boyacá)	7.333	13.333	9.444		+++	Duitama (Boyacá), Mercaplaza	5.600	5.700	5.667		-
Cúcuta, Cenabastos	7.000	8.500	7.802		+	Ibagué, Plaza La 21	4.200	4.500	4.400		+
Duitama (Boyacá), Mercaplaza	8.000	8.200	8.133		=	Manizales, Centro Galerías	4.300	4.500	4.350		+
Manizales, Centro Galerías	8.000	8.000	8.000		=	Medellín, Central Mayorista de Antioquia	4.800	5.000	4.896		+
Medellín, Central Mayorista de Antioquia	8.200	8.300	8.250		=	Medellín, Plaza Minorista "José María Villa"	4.200	4.600	4.450		=
Medellín, Plaza Minorista "José María Villa"	8.800	9.200	9.020		+	Pamplona (Norte de Santander)	6.000	6.000	6.000		+
Montería, Mercado del Sur	4.400	5.000	4.783		-	Pasto, El Potrerillo	5.500	6.000	5.667		-
Neiva, Surabastos	7.500	8.750	7.914		+	Pereira, La 41	4.500	4.700	4.583		+
Pasto, El Potrerillo	6.000	6.500	6.042		+	Pereira, Mercasa	4.200	5.000	4.642		+
Pereira, Mercasa	6.400	6.400	6.400		=	Popayán, Plaza de mercado del barrio Bolívar	4.800	5.000	4.925		+
San Gil (Santander)	8.667	8.667	8.667		+	San Gil (Santander)	5.500	6.000	5.750		-
Sincelejo, Nuevo Mercado	8.600	9.000	8.900		-	Tibasosa (Boyacá), Coomproriente	5.000	5.500	5.188		-
Socorro (Santander)	8.667	8.667	8.667		=	Tuluá (Valle del Cauca)	4.700	5.000	4.850		=
Tibasosa (Boyacá), Coomproriente	8.000	9.000	8.513		+	Tunja, Complejo de Servicios del Sur	4.000	4.500	4.117		-
Tunja, Complejo de Servicios del Sur	9.333	10.667	9.778		+	Villavicencio, CAV	6.000	7.000	6.208		+
Villavicencio, CAV	7.500	8.750	8.125		-						
Yopal (Casanare)	8.000	8.125	8.063		+	Guayaba agria					
Granadilla						Armenia, Mercar	3.200	4.000	3.578		-
Arauca (Arauca)	10.000	12.500	11.518		+	Cartago (Valle del Cauca)	3.500	4.000	3.783		-
Bogotá, D.C., Corabastos	9.333	10.667	9.972		-	Manizales, Centro Galerías	4.000	4.500	4.333		=
Bucaramanga, Centroabastos	10.000	12.143	11.190		+	Montería, Mercado del Sur	3.600	4.400	4.111		+
Cali, Cavasa	8.667	8.667	8.667		=	Pereira, La 41	3.000	4.000	3.617		-
Cali, Santa Elena	8.667	9.000	8.833		+	Pereira, Mercasa	3.000	3.800	3.642		-
Cartago (Valle del Cauca)	7.667	8.333	8.000		+	Sincelejo, Nuevo Mercado	4.000	5.200	4.711		++
Chiquinquirá (Boyacá)	8.000	8.000	8.000		-	Guayaba Atlántico					
Cúcuta, Cenabastos	8.571	8.571	8.571		+	Barranquilla, Barranquillita	2.200	2.400	2.271		-
Duitama (Boyacá), Mercaplaza	8.000	8.667	8.222		-	Guayaba común					
Ibagué, Plaza La 21	6.667	8.000	7.444		-	Barranquilla, Barranquillita	2.800	2.880	2.813		-
Manizales, Centro Galerías	6.333	6.667	6.611		n.d.	Cartagena, Bazurto	2.400	2.800	2.611		-
Medellín, Central Mayorista de Antioquia	5.385	9.000	7.235		+	Sincelejo, Nuevo Mercado	2.800	3.000	2.933		+
Neiva, Surabastos	8.000	8.667	8.167		+	Valledupar, Mercabastos	2.400	2.600	2.567		-
Palmira (Valle del Cauca)	8.667	9.000	8.750		+	Guayaba manzana					
Pamplona (Norte de Santander)	5.000	5.714	5.429		-	Cartago (Valle del Cauca)	2.400	2.600	2.517		++
Popayán, Plaza de mercado del barrio Bolívar	7.667	8.000	7.922		+	Manizales, Centro Galerías	3.000	3.000	3.000		=
San Gil (Santander)	11.429	12.143	11.786		=	Medellín, Central Mayorista de Antioquia	3.400	4.000	3.692		-
Socorro (Santander)	10.000	10.357	10.179		-	Rionegro (Antioquia)	3.800	4.200	4.042		+
Tibasosa (Boyacá), Coomproriente	9.333	10.667	9.750		-	Guayaba pera					
Tuluá (Valle del Cauca)	6.667	8.000	7.417		-	Arauca (Arauca)	2.727	2.955	2.830		-
Tunja, Complejo de Servicios del Sur	6.667	7.333	6.917		+	Armenia, Mercar	2.000	2.400	2.244		=
Villavicencio, CAV	9.333	11.333	10.278		-	Barranquilla, Barranquillita	3.500	3.600	3.522		++
Yopal (Casanare)	11.333	11.467	11.400		-	Barranquilla, Granabastos	3.000	3.200	3.058		-
Guanábana						Bogotá, D.C., Corabastos	1.429	2.357	1.839		-
Armenia, Mercar	3.200	3.300	3.233		-	Bucaramanga, Centroabastos	1.600	2.000	1.800		-
Barranquilla, Barranquillita	6.500	6.800	6.589		+	Buenaventura (Valle del Cauca)	3.100	3.200	3.183		+++
Bogotá, D.C., Corabastos	4.500	5.200	4.860		+	Cali, Cavasa	2.500	2.600	2.544		+++
Bucaramanga, Centroabastos	3.000	5.000	3.625		-						
Cali, Cavasa	4.800	4.800	4.800		-						

Cuadro 3. Mercados mayoristas. Precios de venta de frutas frescas (continuación)
2023 (11 al 17 de marzo)

Productos y mercados	Pesos por kilogramo				Tendencia	Productos y mercados	Pesos por kilogramo				Tendencia
	Mínimo	Máximo	Medio	Precios			Mínimo	Máximo	Medio	Precios	
Guayaba pera (continuación)						Kiwi (continuación)					
Cali, Santa Elena	1.900	2.200	2.075		+	Chiquinquirá (Boyacá)	12.000	14.000	12.667		+
Cartagena, Bazurto	3.200	3.400	3.267		=	Cúcuta, Cenabastos	14.000	15.000	14.417		+
Cartago (Valle del Cauca)	2.100	2.500	2.283		-	Duitama (Boyacá), Mercaplaaza	12.000	13.000	12.667		+
Chiquinquirá (Boyacá)	1.591	1.818	1.780		-	Ibagué, Plaza La 21	12.000	13.000	12.444		+
Cúcuta, Cenabastos	2.727	2.955	2.746		+	La Unión (Nariño)	10.000	11.000	10.667		+
Duitama (Boyacá), Mercaplaaza	2.500	2.727	2.652		+	Manizales, Centro Galerías	12.000	13.500	12.750		+
Florencia (Cauquetá)	4.400	5.000	4.667		-	Medellín, Central Mayorista de Antioquia	11.000	12.000	11.521		+
Ibagué, Plaza La 21	1.800	1.900	1.833		n.d.	Neiva, Surabastos	11.400	13.000	12.208		+
Ipiales (Nariño), Ipiales somos todos	2.800	2.800	2.800		n.d.	Pamplona (Norte de Santander)	14.000	15.000	14.500		-
La Ceja (Antioquia)	1.700	3.000	2.250		-	Pasto, El Potrerillo	12.000	12.500	12.333		++
La Unión (Nariño)	2.000	2.250	2.188		-	Pereira, La 41	10.000	12.000	11.000		+
Manizales, Centro Galerías	2.300	2.500	2.450		+	Pereira, Mercasa	11.000	14.000	12.333		+
Medellín, Central Mayorista de Antioquia	2.400	3.000	2.638		++	Popayán, Plaza de mercado del barrio Bolívar	11.500	12.000	11.850		+
Medellín, Plaza Minorista "José María Villa"	2.600	3.100	2.860		+	San Gil (Santander)	14.000	14.000	14.000		-
Neiva, Surabastos	2.200	2.900	2.538		-	Socorro (Santander)	13.000	13.000	13.000		+++
Palmira (Valle del Cauca)	2.000	2.500	2.275		++	Tibasosa (Boyacá), Coomproriente	11.000	13.000	12.375		+
Pamplona (Norte de Santander)	2.045	2.500	2.273		-	Tuluá (Valle del Cauca)	10.500	13.000	11.625		+
Pasto, El Potrerillo	1.500	1.900	1.721		+	Tunja, Complejo de Servicios del Sur	10.000	12.000	10.944		-
Pereira, La 41	2.000	2.300	2.150		-	Villavicencio, CAV	11.500	12.500	12.042		+
Pereira, Mercasa	2.000	2.500	2.383		-						
Popayán, Plaza de mercado del barrio Bolívar	2.350	2.500	2.406		-	Limón común					
Rionegro (Antioquia)	2.800	3.000	2.925		+	Armenia, Mercar	4.200	5.000	4.656		+
San Gil (Santander)	1.600	2.400	2.050		-	Bogotá, D.C., Corabastos	2.857	4.286	3.488		-
Socorro (Santander)	2.200	2.200	2.200		-	Bucaramanga, Centroabastos	4.000	5.000	4.363		+
Tibasosa (Boyacá), Coomproriente	1.818	2.273	2.131		+	Bucaramanga, Mercados del centro	4.800	5.000	4.900		+
Tuluá (Valle del Cauca)	2.000	2.200	2.138		+	Cali, Cavasa	4.833	5.000	4.917		-
Tunja, Complejo de Servicios del Sur	2.182	2.500	2.326		+	Cali, Santa Elena	4.833	5.167	5.028		+++
Túquerres (Nariño)	2.333	2.667	2.439		-	Cartagena, Bazurto	4.286	5.286	4.786		+
Villavicencio, CAV	1.200	1.600	1.400		-	Cartago (Valle del Cauca)	5.000	5.500	5.267		-
Yopal (Casare)	2.273	2.409	2.341		-	Chiquinquirá (Boyacá)	4.286	5.000	4.714		++
						Cúcuta, Cenabastos	5.500	6.000	5.927		+
Guayaba pera valluna						Cúcuta, La Nueva Sexta	5.000	5.833	5.608		++
Medellín, Central Mayorista de Antioquia	3.400	3.800	3.646		+	Florencia (Cauquetá)	4.400	4.800	4.667		-
						Ibagué, Plaza La 21	3.286	4.143	3.810		-
Gulupa						Medellín, Central Mayorista de Antioquia	3.500	4.500	4.000		+
Bogotá, D.C., Corabastos	3.333	3.583	3.441		+	Medellín, Plaza Minorista "José María Villa"	3.400	4.300	3.825		+
Ibagué, Plaza La 21	3.200	4.000	3.533		n.d.	Montería, Mercado del Sur	4.000	4.857	4.440		-
Medellín, Central Mayorista de Antioquia	2.200	2.600	2.454		+	Neiva, Surabastos	3.040	4.400	3.715		-
Neiva, Surabastos	2.800	3.200	3.084		-	Pamplona (Norte de Santander)	6.000	7.000	6.667		++
Peñol (Antioquia)	1.600	1.800	1.758		+	Pereira, La 41	3.800	4.500	4.033		+
Sonsón (Antioquia)	1.200	1.300	1.250		+	Pereira, Mercasa	3.400	4.500	4.067		-
						San Gil (Santander)	4.400	4.800	4.600		+
Higo						Sincedejo, Nuevo Mercado	4.000	4.714	4.476		+
Medellín, Central Mayorista de Antioquia	8.000	8.200	8.110		+++	Socorro (Santander)	4.800	4.800	4.800		+
Sonsón (Antioquia)	4.000	4.500	4.250		++	Valledupar, Mercabastos	4.405	5.507	5.140		+
						Valledupar, Mercado Nuevo	4.000	5.000	4.567		+
Kiwi						Villavicencio, CAV	4.000	4.800	4.467		+
Bogotá, D.C., Corabastos	11.500	13.000	12.169		+						
Bucaramanga, Centroabastos	12.000	14.000	13.000		+	Limón común Ciénaga					
Cali, Cavasa	11.500	12.500	11.854		+	Barranquilla, Barranquillita	7.540	8.000	7.860		-
Cali, Santa Elena	9.500	10.500	10.000		+						

Cuadro 3. Mercados mayoristas. Precios de venta de frutas frescas (continuación)
2023 (11 al 17 de marzo)

Productos y mercados	Pesos por kilogramo				Tendencia	Productos y mercados	Pesos por kilogramo				Tendencia
	Mínimo	Máximo	Medio				Mínimo	Máximo	Medio		
Limón común valluno						Lulo (continuación)					
Buenaventura (Valle del Cauca)	5.700	6.000	5.883		+	Bogotá, D.C., Corabastos	4.600	5.600	4.818		+
Palmira (Valle del Cauca)	4.833	5.167	5.021		++	Bucaramanga, Centroabastos	4.400	4.800	4.660		-
Tuluá (Valle del Cauca)	4.500	5.500	4.917		++	Buenaventura (Valle del Cauca)	5.000	5.300	5.150		-
Limón mandarino						Cali, Cavasa	3.800	4.200	4.008		-
Armenia, Mercar	1.700	2.400	2.044		+	Cali, Santa Elena	3.700	3.800	3.763		-
Armenia, Retiro	1.800	2.300	2.044		++	Cartagena, Bazurto	5.000	5.700	5.342		-
La Ceja (Antioquia)	2.200	2.500	2.425		+	Cartago (Valle del Cauca)	3.900	4.200	4.050		-
Medellín, Central Mayorista de Antioquia	2.800	4.200	3.440		-	Chiquiquirá (Boyacá)	4.800	5.600	5.400		+
Medellín, Plaza Minorista "José María Villa"	2.800	3.600	3.267		-	Cúcuta, Cenabastos	5.500	6.000	5.857		+
Peñol (Antioquia)	2.500	2.800	2.683		+	Duitama (Boyacá), Mercaplaza	5.217	5.652	5.362		-
Pereira, La 41	2.500	3.000	2.783		+	Florencia (Caquetá)	4.800	4.960	4.907		=
Pereira, Mercasa	2.800	3.800	3.092		+	Ibagué, Plaza La 21	4.400	4.800	4.691		-
Santa Bárbara (Antioquia)	2.000	2.500	2.300		+	Manizales, Centro Galerías	4.200	4.500	4.375		+
Villavicencio, CAV	2.200	2.800	2.500		-	Medellín, Central Mayorista de Antioquia	4.000	4.400	4.094		-
Yopal (Casanare)	3.500	3.650	3.575		+	Medellín, Plaza Minorista "José María Villa"	4.200	4.700	4.496		-
Limón Tahití						Montería, Mercado del Sur	5.500	5.500	5.500		=
Armenia, Mercar	6.000	6.000	6.000		++	Neiva, Surabastos	4.000	4.800	4.444		-
Barranquilla, Barranquillita	5.958	6.250	6.162		+	Palmira (Valle del Cauca)	4.000	4.200	4.150		+
Bogotá, D.C., Corabastos	5.714	6.714	6.325		-	Pamplona (Norte de Santander)	4.000	5.000	4.750		n.d.
Bucaramanga, Centroabastos	5.200	5.800	5.363		+	Pasto, El Potrerillo	3.043	3.261	3.225		-
Bucaramanga, Mercados del centro	3.400	3.480	3.440		+	Pereira, La 41	3.800	4.000	3.900		-
Cali, Cavasa	4.500	5.000	4.750		+	Pereira, Mercasa	3.800	4.200	4.033		-
Cali, Santa Elena	4.600	4.700	4.663		+	Popayán, Plaza de mercado del barrio Bolívar	3.920	4.080	3.970		-
Cartagena, Bazurto	6.000	7.200	6.544		+	San Gil (Santander)	4.600	4.800	4.700		=
Cartago (Valle del Cauca)	5.400	5.800	5.550		+	Sincelejo, Nuevo Mercado	4.700	5.000	4.928		-
Cúcuta, Cenabastos	5.000	5.455	5.114		-	Socorro (Santander)	5.200	5.200	5.200		=
Duitama (Boyacá), Mercaplaza	6.818	7.273	6.970		+	Tibasosa (Boyacá), Coomproriente	5.217	5.217	5.217		+
Florencia (Caquetá)	4.400	4.400	4.400		+	Tuluá (Valle del Cauca)	3.600	4.000	3.775		+
Manizales, Centro Galerías	3.200	4.200	3.763		-	Tunja, Complejo de Servicios del Sur	4.400	4.800	4.600		-
Medellín, Central Mayorista de Antioquia	5.800	6.500	6.038		+	Valledupar, Mercabastos	4.400	5.200	4.825		+
Medellín, Plaza Minorista "José María Villa"	5.000	6.200	5.613		+	Valledupar, Mercado Nuevo	4.400	4.600	4.500		+
Neiva, Surabastos	4.800	4.800	4.800		-	Villavicencio, CAV	4.800	5.000	4.900		-
Palmira (Valle del Cauca)	4.500	5.000	4.725		+	Yopal (Casanare)	6.000	6.150	6.075		=
Pamplona (Norte de Santander)	5.000	5.417	5.208		n.d.	Mandarina arrayana					
Pasto, El Potrerillo	3.857	4.000	3.929		+	Bogotá, D.C., Corabastos	5.909	6.364	6.151		-
Pereira, La 41	4.000	5.600	4.933		-	Buenaventura (Valle del Cauca)	3.500	3.700	3.600		-
Pereira, Mercasa	4.000	6.000	4.992		-	Cali, Cavasa	2.700	3.000	2.798		-
Rionegro (Antioquia)	6.500	7.000	6.667		+	Cali, Santa Elena	3.000	3.250	3.167		++
San Gil (Santander)	4.800	5.200	4.933		=	Duitama (Boyacá), Mercaplaza	2.500	2.727	2.652		+
Santa Bárbara (Antioquia)	3.500	4.000	3.725		+	Florencia (Caquetá)	2.800	3.000	2.867		-
Tibasosa (Boyacá), Coomproriente	5.909	6.818	6.506		-	Ibagué, Plaza La 21	2.200	2.400	2.333		-
Tuluá (Valle del Cauca)	4.000	5.000	4.617		++	Neiva, Surabastos	4.091	4.091	4.091		+++
Tunja, Complejo de Servicios del Sur	5.455	6.364	5.720		+	Popayán, Plaza de mercado del barrio Bolívar	2.000	2.080	2.050		-
Villavicencio, CAV	5.600	6.000	5.783		-	Socorro (Santander)	2.600	2.800	2.700		n.d.
Lulo						Tuluá (Valle del Cauca)	1.600	2.000	1.800		n.d.
Arauca (Arauca)	6.500	7.400	6.850		+	Tunja, Complejo de Servicios del Sur	2.955	3.182	3.096		+++
Armenia, Mercar	3.500	4.000	3.822		-	Villavicencio, CAV	4.400	5.000	4.650		-
Barranquilla, Barranquillita	5.300	5.500	5.400		+	Mandarina común					
Barranquilla, Granabastos	5.100	5.600	5.322		+	Arauca (Arauca)	4.364	4.773	4.602		+

Cuadro 3. Mercados mayoristas. Precios de venta de frutas frescas (continuación)
2023 (11 al 17 de marzo)

Productos y mercados	Pesos por kilogramo				Tendencia	Productos y mercados	Pesos por kilogramo				Tendencia
	Mínimo	Máximo	Medio				Mínimo	Máximo	Medio		
Mandarina común (continuación)						Mango Tommy (continuación)					
Barranquilla, Barranquillita	4.083	4.250	4.176		+	Pereira, La 41	6.000	6.200	6.067		+
Bucaramanga, Centroabastos	5.652	6.087	5.797		+	Pereira, Mercasa	6.000	6.400	6.167		+
Santa Bárbara (Antioquia)	1.000	1.227	1.119		-	Popayán, Plaza de mercado del barrio Bolívar	4.200	4.400	4.325		+++
Tunja, Complejo de Servicios del Sur	2.045	2.273	2.146		+	Rionegro (Antioquia)	5.500	6.000	5.725		-
Mandarina Oneco						San Gil (Santander)	4.000	5.200	4.600		-
Armenia, Mercar	2.600	3.000	2.789		-	Tibasosa (Boyacá), Coomproriente	4.286	5.000	4.762		+
Armenia, Retiro	2.400	2.700	2.478		-	Tuluá (Valle del Cauca)	4.600	6.400	5.400		-
Bogotá, D.C., Corabastos	4.318	4.545	4.500		n.d.	Tunja, Complejo de Servicios del Sur	2.857	3.393	3.135		-
Cali, Cavasa	2.800	3.000	2.900		-	Villavicencio, CAV	5.200	6.800	5.911		-
Cali, Santa Elena	3.000	3.250	3.208		+	Yopal (Casanare)	5.080	5.200	5.140		+
Cartago (Valle del Cauca)	3.800	4.400	4.067		+	Manzana nacional					
Manizales, Centro Galerías	3.000	3.300	3.117		-	Bogotá, D.C., Corabastos	4.500	5.500	4.971		+
Medellín, Central Mayorista de Antioquia	3.400	4.200	3.725		-	Duitama (Boyacá), Mercaplaza	4.318	4.545	4.470		-
Medellín, Plaza Minorista "José María Villa"	3.000	4.000	3.446		-	Medellín, Central Mayorista de Antioquia	5.800	6.000	5.927		+
Montería, Mercado del Sur	2.800	3.000	2.867		-	Tibasosa (Boyacá), Coomproriente	4.091	4.545	4.403		+
Pereira, La 41	2.500	3.500	2.833		-	Tunja, Complejo de Servicios del Sur	3.864	4.318	4.028		+
Pereira, Mercasa	3.000	3.500	3.171		-	Manzana roja importada					
Rionegro (Antioquia)	3.500	4.200	3.842		-	Arauca (Arauca)	9.250	9.500	9.375		+
Santa Bárbara (Antioquia)	2.100	2.350	2.219		+	Armenia, Mercar	7.895	7.895	7.895		-
Mango común						Bogotá, D.C., Corabastos	9.211	9.474	9.291		+
Cali, Santa Elena	2.000	2.200	2.033		+	Bucaramanga, Centroabastos	8.500	8.750	8.588		=
Medellín, Plaza Minorista "José María Villa"	4.000	4.200	4.050		-	Buenaventura (Valle del Cauca)	8.789	8.947	8.860		+
Mango de azúcar						Cali, Cavasa	8.158	8.421	8.273		+
Barranquilla, Barranquillita	5.920	6.400	6.124		-	Cali, Santa Elena	7.895	8.158	8.070		+
Duitama (Boyacá), Mercaplaza	2.200	2.400	2.333		+	Cartagena, Bazurto	8.421	9.474	8.947		+
Medellín, Plaza Minorista "José María Villa"	2.500	3.400	3.000		-	Cartago (Valle del Cauca)	8.737	9.474	9.132		+
Mango manzano						Chiquinquirá (Boyacá)	9.211	9.474	9.298		-
Duitama (Boyacá), Mercaplaza	1.786	1.786	1.786		=	Cúcuta, Cenabastos	9.000	9.250	9.167		+
Tunja, Complejo de Servicios del Sur	1.607	1.857	1.734		+	Duitama (Boyacá), Mercaplaza	8.947	9.211	9.123		+
Mango Tommy						Florencia (Cauquetá)	9.368	9.474	9.404		-
Arauca (Arauca)	4.773	5.682	5.284		+++	La Unión (Nariño)	8.947	8.947	8.947		-
Barranquilla, Barranquillita	4.400	4.800	4.516		-	Manizales, Centro Galerías	8.947	9.474	9.243		-
Bogotá, D.C., Corabastos	6.250	7.083	6.563		n.d.	Medellín, Central Mayorista de Antioquia	8.421	8.684	8.553		=
Bucaramanga, Centroabastos	5.600	6.400	6.000		-	Montería, Mercado del Sur	8.947	9.474	9.386		+
Cali, Cavasa	5.200	5.600	5.363		-	Neiva, Surabastos	9.105	10.000	9.658		-
Cali, Santa Elena	5.400	5.800	5.550		+	Palmira (Valle del Cauca)	8.158	8.421	8.322		+
Cartago (Valle del Cauca)	5.167	6.250	5.750		-	Pamplona (Norte de Santander)	9.000	9.000	9.000		-
Chiquinquirá (Boyacá)	4.643	5.357	5.000		+++	Pereira, La 41	8.421	8.421	8.421		-
Cúcuta, Cenabastos	4.800	5.200	5.067		+	Pereira, Mercasa	8.421	8.684	8.443		-
La Ceja (Antioquia)	5.000	6.200	5.625		+	Popayán, Plaza de mercado del barrio Bolívar	7.895	8.421	8.289		-
La Unión (Nariño)	3.200	3.600	3.300		+	Rionegro (Antioquia)	8.947	8.947	8.947		+
Manizales, Centro Galerías	5.600	6.400	5.933		-	San Gil (Santander)	9.500	10.000	9.750		-
Medellín, Central Mayorista de Antioquia	4.500	5.500	5.038		-	Sincelejo, Nuevo Mercado	8.500	8.500	8.500		=
Medellín, Plaza Minorista "José María Villa"	4.000	4.600	4.267		-	Tibasosa (Boyacá), Coomproriente	8.947	10.000	9.243		-
Neiva, Surabastos	4.000	4.000	4.000		-	Tuluá (Valle del Cauca)	9.158	9.737	9.395		-
Palmira (Valle del Cauca)	5.200	5.600	5.350		+	Tunja, Complejo de Servicios del Sur	8.684	9.474	9.006		-
Pasto, El Potrerillo	2.600	2.800	2.700		-	Túquerres (Nariño)	7.895	8.158	8.026		-
						Valledupar, Mercado Nuevo	8.947	9.474	9.211		=

Cuadro 3. Mercados mayoristas. Precios de venta de frutas frescas (continuación)
2023 (11 al 17 de marzo)

Productos y mercados	Pesos por kilogramo				Tendencia	Productos y mercados	Pesos por kilogramo				Tendencia
	Mínimo	Máximo	Medio				Mínimo	Máximo	Medio		
Manzana roja importada (continuación)						Manzana verde importada (continuación)					
Villavicencio, CAV	8.684	9.474	9.013	-		Ibagué, Plaza La 21	8.684	8.947	8.918	+	
Yopal (Casanare)	10.000	10.263	10.132	=		La Unión (Nariño)	8.684	8.947	8.882	-	
Manzana royal gala importada						Manizales, Centro Galerías	8.947	9.474	9.342	+	
Arauca (Arauca)	12.000	12.467	12.117	-		Medellín, Central Mayorista de Antioquia	8.421	8.947	8.668	+	
Armenia, Mercar	7.368	7.368	7.368	-		Montería, Mercado del Sur	9.211	9.474	9.364	+	
Bogotá, D.C., Corabastos	8.947	9.474	9.269	+		Neiva, Surabastos	9.737	10.421	10.154	+	
Bucaramanga, Centroabastos	8.000	8.350	8.163	-		Palmira (Valle del Cauca)	8.158	8.421	8.257	=	
Cali, Cavasa	7.895	8.158	8.059	-		Pamplona (Norte de Santander)	8.750	9.000	8.917	=	
Cali, Santa Elena	7.895	8.158	8.070	=		Pasto, El Potrerillo	7.895	8.421	8.070	-	
Cartago (Valle del Cauca)	8.526	9.053	8.789	+		Pereira, La 41	8.421	8.421	8.421	=	
Chiquinquirá (Boyacá)	9.211	9.474	9.298	-		Pereira, Mercasa	8.421	8.947	8.662	+	
Cúcuta, Cenabastos	9.000	9.250	9.104	+		Popayán, Plaza de mercado del barrio Bolívar	7.895	8.421	8.257	-	
Duitama (Boyacá), Mercaplaza	8.947	9.211	9.035	-		Rionegro (Antioquia)	8.684	8.947	8.925	+	
Florencia (Caquetá)	8.316	8.421	8.386	-		San Gil (Santander)	8.750	9.000	8.875	=	
Ibagué, Plaza La 21	8.421	8.684	8.450	-		Sincelejo, Nuevo Mercado	8.500	8.500	8.500	=	
Manizales, Centro Galerías	8.947	9.474	9.178	-		Socorro (Santander)	9.250	9.250	9.250	=	
Medellín, Central Mayorista de Antioquia	7.895	8.684	8.322	-		Tibasosa (Boyacá), Coomproriente	8.684	9.474	9.112	-	
Montería, Mercado del Sur	8.947	9.474	9.254	-		Tuluá (Valle del Cauca)	8.737	9.474	9.053	+	
Neiva, Surabastos	8.316	9.211	8.912	-		Tunja, Complejo de Servicios del Sur	8.684	9.474	9.006	-	
Palmira (Valle del Cauca)	8.158	8.421	8.257	+		Túquerres (Nariño)	7.895	7.895	7.895	-	
Pamplona (Norte de Santander)	8.750	9.000	8.875	=		Valledupar, Mercado Nuevo	8.947	9.211	9.035	+	
Pasto, El Potrerillo	7.895	8.421	8.026	-		Villavicencio, CAV	8.684	9.474	9.101	-	
Pereira, La 41	8.421	8.421	8.421	=		Yopal (Casanare)	10.263	10.526	10.395	=	
Pereira, Mercasa	7.895	8.684	8.311	-		Maracuyá					
Popayán, Plaza de mercado del barrio Bolívar	7.895	8.421	8.191	-		Arauca (Arauca)	5.300	5.800	5.675	-	
Rionegro (Antioquia)	8.158	8.421	8.311	-		Armenia, Mercar	4.000	4.500	4.144	-	
San Gil (Santander)	8.500	9.000	8.750	=		Barranquilla, Granabastos	4.200	4.300	4.275	-	
Socorro (Santander)	9.250	9.250	9.250	=		Bogotá, D.C., Corabastos	3.700	5.500	4.210	-	
Tibasosa (Boyacá), Coomproriente	8.421	8.947	8.684	-		Bucaramanga, Centroabastos	3.333	5.867	4.213	-	
Tuluá (Valle del Cauca)	8.632	8.947	8.803	-		Buenaventura (Valle del Cauca)	5.000	5.300	5.158	n.d.	
Tunja, Complejo de Servicios del Sur	8.684	9.474	9.050	+		Cali, Cavasa	4.300	4.600	4.488	-	
Túquerres (Nariño)	7.632	7.895	7.763	-		Cali, Santa Elena	4.200	4.500	4.338	-	
Valledupar, Mercado Nuevo	8.500	8.500	8.500	=		Cartago (Valle del Cauca)	5.800	6.200	5.983	-	
Villavicencio, CAV	8.684	9.474	8.991	-		Chiquinquirá (Boyacá)	4.800	6.000	5.467	-	
Manzana verde importada						Cúcuta, Cenabastos	5.500	6.500	6.000	+	
Arauca (Arauca)	12.333	12.667	12.583	+		Duitama (Boyacá), Mercaplaza	4.300	4.500	4.433	-	
Armenia, Mercar	7.895	7.895	7.895	-		Ibagué, Plaza La 21	4.000	4.800	4.336	-	
Bogotá, D.C., Corabastos	9.211	9.474	9.386	-		La Ceja (Antioquia)	3.200	5.000	3.842	-	
Bucaramanga, Centroabastos	8.500	8.750	8.625	=		Manizales, Centro Galerías	3.800	5.300	4.525	-	
Buenaventura (Valle del Cauca)	8.947	9.263	9.079	+		Medellín, Plaza Minorista "José María Villa"	3.400	4.200	3.625	-	
Cali, Cavasa	8.421	8.684	8.520	+		Palmira (Valle del Cauca)	5.000	5.300	5.163	-	
Cali, Santa Elena	7.895	8.158	8.026	-		Pamplona (Norte de Santander)	4.500	5.000	4.625	n.d.	
Cartagena, Bazurto	8.421	10.263	8.977	-		Pasto, El Potrerillo	4.667	5.333	4.917	-	
Cartago (Valle del Cauca)	8.632	9.211	8.908	+		Pereira, La 41	4.400	5.000	4.667	-	
Chiquinquirá (Boyacá)	9.211	9.474	9.298	-		Pereira, Mercasa	4.700	6.000	5.183	-	
Cúcuta, Cenabastos	9.000	9.250	9.125	+		Popayán, Plaza de mercado del barrio Bolívar	5.000	6.000	5.588	-	
Duitama (Boyacá), Mercaplaza	9.211	9.211	9.211	+		Rionegro (Antioquia)	3.600	4.500	4.008	-	
Florencia (Caquetá)	9.895	10.105	9.965	-		San Gil (Santander)	5.667	6.000	5.833	-	

Cuadro 3. Mercados mayoristas. Precios de venta de frutas frescas (continuación)
2023 (11 al 17 de marzo)

Productos y mercados	Pesos por kilogramo				Tendencia	Productos y mercados	Pesos por kilogramo				Tendencia
	Mínimo	Máximo	Medio				Mínimo	Máximo	Medio		
Maracuyá (continuación)						Mora de Castilla					
Socorro (Santander)	5.333	5.333	5.333	=		Arauca (Arauca)	6.400	6.800	6.500	+	
Sonsón (Antioquia)	3.000	3.500	3.250	-		Armenia, Mercar	5.000	5.200	5.067	=	
Tibasosa (Boyacá), Coomproriente	3.500	5.500	4.538	-		Barranquilla, Barranquillita	5.360	7.600	6.427	+	
Tuluá (Valle del Cauca)	5.200	6.000	5.583	-		Barranquilla, Granabastos	5.360	7.280	6.457	+	
Tunja, Complejo de Servicios del Sur	4.000	5.500	4.467	-		Bogotá, D.C., Corabastos	6.000	7.500	6.704	+	
Túquerres (Nariño)	3.667	4.000	3.883	-		Bucaramanga, Centroabastos	4.960	5.600	5.383	++	
Villavicencio, CAV	3.500	5.000	4.075	-		Buenaventura (Valle del Cauca)	5.200	5.500	5.317	-	
Maracuyá antioqueño						Cali, Cavasa	4.000	4.400	4.250	+	
Medellín, Central Mayorista de Antioquia	3.200	3.800	3.458	-		Cali, Santa Elena	4.000	4.000	4.000	+	
Montería, Mercado del Sur	3.300	4.000	3.728	-		Cartagena, Bazurto	5.600	6.160	5.813	+	
Sincelejo, Nuevo Mercado	3.000	4.000	3.833	-		Cartago (Valle del Cauca)	4.400	5.000	4.675	-	
Maracuyá huilense						Chiquinquirá (Boyacá)	4.000	4.500	4.438	++	
Florencia (Cauquetá)	4.000	4.000	4.000	-		Cúcuta, Cenabastos	4.333	4.833	4.542	+	
Neiva, Surabastos	4.240	5.200	4.767	-		Duitama (Boyacá), Mercaplaza	4.800	5.000	4.933	=	
Maracuyá santandereano						Ibague, Plaza La 21	5.400	6.000	5.711	+	
Valledupar, Mercabastos	4.000	5.667	4.981	-		Ipiales (Nariño), Ipiales somos todos	2.500	3.125	2.792	+++	
Maracuyá valluno						Manizales, Centro Galerías	5.000	6.000	5.417	+	
Barranquilla, Barranquillita	4.000	4.200	4.056	-		Medellín, Central Mayorista de Antioquia	4.000	5.500	4.740	++	
Melón Cantalup						Montería, Mercado del Sur	5.000	6.000	5.417	++	
Arauca (Arauca)	3.000	4.500	4.125	-		Neiva, Surabastos	3.600	4.000	3.720	-	
Armenia, Mercar	3.000	3.200	3.133	-		Palmira (Valle del Cauca)	3.600	4.160	3.870	+	
Bogotá, D.C., Corabastos	1.500	2.600	1.867	-		Pamplona (Norte de Santander)	3.600	4.000	3.867	+++	
Bucaramanga, Centroabastos	2.200	2.800	2.492	-		Pasto, El Potrerillo	3.000	3.375	3.177	++	
Cali, Cavasa	3.000	3.200	3.013	+		Pereira, La 41	4.500	4.500	4.500	+	
Cali, Santa Elena	3.400	3.600	3.538	-		Pereira, Mercasa	4.000	5.000	4.371	+	
Cartago (Valle del Cauca)	4.100	4.500	4.350	+		Popayán, Plaza de mercado del barrio Bolívar	4.000	4.240	4.070	+	
Chiquinquirá (Boyacá)	1.818	2.500	2.083	-		San Gil (Santander)	4.500	5.000	4.750	+	
Cúcuta, Cenabastos	3.000	3.300	3.060	+		Santa Marta (Magdalena)	5.200	5.440	5.256	+	
Duitama (Boyacá), Mercaplaza	2.500	2.727	2.652	-		Sincelejo, Nuevo Mercado	4.800	5.600	5.133	+	
Ibague, Plaza La 21	1.700	2.300	2.017	-		Socorro (Santander)	4.500	5.000	4.750	+	
Manizales, Centro Galerías	4.000	4.000	4.000	=		Tibasosa (Boyacá), Coomproriente	5.000	5.500	5.150	-	
Medellín, Central Mayorista de Antioquia	3.000	4.400	3.898	-		Tuluá (Valle del Cauca)	4.400	5.600	4.893	+	
Neiva, Surabastos	2.000	2.500	2.238	-		Tunja, Complejo de Servicios del Sur	4.500	5.000	4.667	-	
Palmira (Valle del Cauca)	3.200	3.500	3.375	-		Valledupar, Mercabastos	5.000	5.600	5.389	+	
Pamplona (Norte de Santander)	2.500	3.500	3.000	-		Villavicencio, CAV	5.400	5.500	5.492	+	
Pasto, El Potrerillo	3.800	4.000	3.900	=		Yopal (Casanare)	6.875	7.125	7.000	+	
Pereira, Mercasa	3.400	4.000	3.750	-		Naranja común					
San Gil (Santander)	2.400	2.600	2.500	=		Arauca (Arauca)	2.065	2.130	2.082	-	
Santa Marta (Magdalena)	1.500	1.900	1.623	-		Chiquinquirá (Boyacá)	1.000	1.000	1.000	-	
Socorro (Santander)	2.600	2.600	2.600	-		Cúcuta, Cenabastos	1.667	2.000	1.924	++	
Tibasosa (Boyacá), Coomproriente	2.727	3.182	2.869	-		Cúcuta, La Nueva Sexta	1.833	2.000	1.972	+++	
Tunja, Complejo de Servicios del Sur	1.818	2.045	1.932	-		Duitama (Boyacá), Mercaplaza	1.333	1.400	1.356	-	
Valledupar, Mercado Nuevo	1.500	1.900	1.692	-		San Gil (Santander)	1.200	1.400	1.300	n.d.	
Villavicencio, CAV	2.500	3.800	3.092	-		Socorro (Santander)	1.600	1.800	1.700	n.d.	
						Sonsón (Antioquia)	900	1.000	975	-	
						Tunja, Complejo de Servicios del Sur	1.500	1.667	1.597	n.d.	

Cuadro 3. Mercados mayoristas. Precios de venta de frutas frescas (continuación)
2023 (11 al 17 de marzo)

Productos y mercados	Pesos por kilogramo				Tendencia	Productos y mercados	Pesos por kilogramo				Tendencia
	Mínimo	Máximo	Medio				Mínimo	Máximo	Medio		
Naranja Sweet						Papaya Maradol (continuación)					
Armenia, Mercar	1.000	1.100	1.050	-		Duitama (Boyacá), Mercaplaza	1.111	1.389	1.204	-	
Armenia, Retiro	960	1.100	1.027	-		Florencia (Caquetá)	3.000	3.200	3.067	+	
Bogotá, D.C., Corabastos	1.750	1.850	1.790	-		Ipiales (Nariño), Ipiales somos todos	3.900	4.000	3.950	-	
Cali, Cavasa	1.000	1.100	1.032	-		La Ceja (Antioquia)	3.500	4.300	3.925	+	
Cali, Santa Elena	1.000	1.100	1.050	-		La Unión (Nariño)	3.000	4.000	3.625	+	
Cartago (Valle del Cauca)	1.300	1.400	1.347	-		Manizales, Centro Galerías	2.800	3.000	2.950	-	
Florencia (Caquetá)	1.500	1.500	1.500	=		Medellín, Central Mayorista de Antioquia	3.700	4.300	4.073	-	
Ibagué, Plaza La 21	1.400	1.560	1.440	-		Neiva, Surabastos	2.500	3.000	2.727	-	
Neiva, Surabastos	1.375	1.500	1.393	-		Palmira (Valle del Cauca)	3.500	3.700	3.550	+	
Pasto, El Potrerillo	1.500	1.625	1.556	-		Pamplona (Norte de Santander)	3.000	3.000	3.000	-	
Pereira, La 41	1.700	2.000	1.867	+		Pasto, El Potrerillo	3.167	3.500	3.389	-	
Pereira, Mercasa	1.500	2.000	1.762	+		Pereira, La 41	3.200	3.700	3.433	-	
Popayán, Plaza de mercado del barrio Bolívar	1.260	1.340	1.295	-		Pereira, Mercasa	3.000	3.700	3.308	-	
Tuluá (Valle del Cauca)	1.200	1.500	1.338	-		Popayán, Plaza de mercado del barrio Bolívar	3.000	3.500	3.238	-	
Naranja Valencia						Rionegro (Antioquia)	4.000	4.700	4.492	-	
Bogotá, D.C., Corabastos	1.750	1.850	1.789	-		San Gil (Santander)	2.000	2.250	2.125	=	
Bucaramanga, Centroabastos	1.400	1.680	1.578	+		Socorro (Santander)	2.000	2.000	2.000	+	
Bucaramanga, Mercados del centro	1.720	1.800	1.773	+		Tibasosa (Boyacá), Coomproriente	1.389	2.222	1.813	-	
Buenaventura (Valle del Cauca)	1.660	1.680	1.670	=		Tuluá (Valle del Cauca)	2.500	3.100	2.825	-	
Cartagena, Bazurto	1.520	1.600	1.591	+		Tunja, Complejo de Servicios del Sur	1.250	1.750	1.421	-	
Cartago (Valle del Cauca)	1.100	1.200	1.148	-		Papaya Paulina					
Duitama (Boyacá), Mercaplaza	2.000	2.200	2.100	+		Bogotá, D.C., Corabastos	1.389	2.222	1.787	-	
Florencia (Caquetá)	1.400	1.460	1.433	+		Bucaramanga, Centroabastos	2.700	2.900	2.772	-	
Ipiales (Nariño), Ipiales somos todos	1.625	1.700	1.650	=		Ibagué, Plaza La 21	1.500	2.500	1.889	-	
La Ceja (Antioquia)	2.000	2.600	2.325	++		Medellín, Plaza Minorista "José María Villa"	1.800	2.700	2.342	-	
Manizales, Centro Galerías	1.400	1.500	1.450	=		Neiva, Surabastos	2.500	3.000	2.717	-	
Medellín, Central Mayorista de Antioquia	1.800	2.200	1.983	-		Valledupar, Mercado Nuevo	1.600	2.200	1.839	-	
Medellín, Plaza Minorista "José María Villa"	2.000	2.500	2.179	-		Villavicencio, CAV	750	1.250	1.021	-	
Montería, Mercado del Sur	1.625	1.875	1.750	=		Papaya tainung					
Pereira, Mercasa	1.500	2.000	1.762	+		Bogotá, D.C., Corabastos	2.200	3.800	2.815	-	
Rionegro (Antioquia)	2.000	2.400	2.167	-		Cartagena, Bazurto	2.800	3.000	2.967	-	
Sincelejo, Nuevo Mercado	1.625	1.750	1.652	-		Florencia (Caquetá)	2.000	2.100	2.033	-	
Tibasosa (Boyacá), Coomproriente	2.000	2.400	2.223	-		Medellín, Central Mayorista de Antioquia	3.000	3.500	3.400	-	
Tunja, Complejo de Servicios del Sur	1.800	2.000	1.867	+		Medellín, Plaza Minorista "José María Villa"	2.200	2.500	2.363	-	
Túquerres (Nariño)	1.500	1.750	1.600	-		Montería, Mercado del Sur	2.320	2.400	2.380	=	
Valledupar, Mercabastos	2.045	2.273	2.124	+		Sincelejo, Nuevo Mercado	1.833	2.000	1.944	-	
Valledupar, Mercado Nuevo	1.840	2.000	1.940	n.d.		Villavicencio, CAV	750	1.250	1.021	-	
Villavicencio, CAV	1.320	1.600	1.493	=		Patilla					
Yopal (Casanare)	1.800	1.860	1.830	+		Armenia, Mercar	2.000	2.000	2.000	++	
Papaya Maradol						Bogotá, D.C., Corabastos	1.700	1.800	1.762	-	
Arauca (Arauca)	3.000	3.200	3.050	=		Bucaramanga, Centroabastos	1.900	2.000	1.975	+	
Armenia, Mercar	2.300	2.500	2.433	=		Cali, Cavasa	1.800	2.200	1.992	-	
Bucaramanga, Centroabastos	2.700	2.800	2.769	-		Cali, Santa Elena	1.800	2.000	1.933	-	
Cali, Cavasa	3.300	3.700	3.467	-		Cartagena, Bazurto	1.000	1.400	1.225	-	
Cali, Santa Elena	3.400	3.600	3.500	-		Cartago (Valle del Cauca)	2.300	2.600	2.450	+	
Cartago (Valle del Cauca)	3.800	4.100	3.938	-		Cúcuta, Cenabastos	2.000	2.000	2.000	=	
Cúcuta, Cenabastos	3.000	3.300	3.106	+		Ibagué, Plaza La 21	1.500	1.700	1.550	+	
Cúcuta, La Nueva Sexta	3.000	3.500	3.422	+							

Cuadro 3. Mercados mayoristas. Precios de venta de frutas frescas (continuación)
2023 (11 al 17 de marzo)

Productos y mercados	Pesos por kilogramo				Tendencia	Productos y mercados	Pesos por kilogramo				Tendencia
	Mínimo	Máximo	Medio				Mínimo	Máximo	Medio		
Patilla (continuación)						Pera importada (continuación)					
Medellín, Central Mayorista de Antioquia	1.100	1.200	1.129	-		San Gil (Santander)	8.500	9.000	8.875	+	
Medellín, Plaza Minorista "José María Villa"	1.000	1.200	1.063	-		Sincelejo, Nuevo Mercado	7.500	7.500	7.500	-	
Montería, Mercado del Sur	1.200	1.500	1.367	-		Tibasosa (Boyacá), Coomproriente	7.368	8.421	7.763	-	
Palmira (Valle del Cauca)	2.000	2.200	2.075	-		Tuluá (Valle del Cauca)	7.474	8.842	8.197	-	
Pasto, El Potrerillo	2.000	2.500	2.111	-		Valledupar, Mercado Nuevo	7.250	8.000	7.625	+++	
Pereira, La 41	2.000	2.100	2.017	=		Villavicencio, CAV	6.500	7.500	7.063	-	
Pereira, Mercasa	2.000	2.100	2.033	=		Yopal (Casanare)	8.500	8.500	8.500	=	
Popayán, Plaza de mercado del barrio Bolívar	2.000	2.200	2.050	-		Pera nacional					
Rionegro (Antioquia)	1.500	2.000	1.792	-		Bogotá, D.C., Corabastos	2.826	3.565	3.149	-	
San Gil (Santander)	1.800	1.800	1.800	=		Bucaramanga, Centroabastos	3.600	4.000	3.800	=	
Sincelejo, Nuevo Mercado	800	800	800	-		Chiquinquirá (Boyacá)	3.200	3.600	3.267	-	
Socorro (Santander)	1.700	1.800	1.750	=		Ibagué, Plaza La 21	3.000	3.200	3.067	n.d.	
Tuluá (Valle del Cauca)	2.100	2.400	2.225	-		Medellín, Central Mayorista de Antioquia	3.542	3.958	3.750	-	
Tunja, Complejo de Servicios del Sur	1.800	1.800	1.800	+		San Gil (Santander)	4.800	5.000	4.900	n.d.	
Valledupar, Mercado Nuevo	900	1.100	978	-		Tibasosa (Boyacá), Coomproriente	2.800	3.200	3.125	-	
Villavicencio, CAV	2.000	2.300	2.200	-		Tunja, Complejo de Servicios del Sur	1.957	3.913	2.671	-	
Patilla baby						Piña gold					
Bogotá, D.C., Corabastos	4.200	4.800	4.550	+++		Armenia, Mercar	2.700	2.800	2.767	=	
Bucaramanga, Centroabastos	2.400	2.700	2.542	-		Bogotá, D.C., Corabastos	2.727	3.273	3.027	-	
Cali, Cavasa	2.500	2.700	2.608	+		Bucaramanga, Centroabastos	2.900	3.100	3.006	+	
Medellín, Central Mayorista de Antioquia	3.800	4.300	4.092	+		Buenaventura (Valle del Cauca)	3.200	3.600	3.400	+	
Pereira, Mercasa	3.500	4.100	3.821	++		Cali, Cavasa	2.800	3.200	2.958	+	
Tunja, Complejo de Servicios del Sur	2.400	2.500	2.472	-		Cali, Santa Elena	2.500	2.800	2.613	+	
Pera importada						Cartagena, Bazurto	3.000	3.400	3.222	+	
Armenia, Mercar	6.842	7.105	7.018	-		Cartago (Valle del Cauca)	3.000	3.200	3.088	-	
Bogotá, D.C., Corabastos	6.000	6.500	6.326	-		Chiquinquirá (Boyacá)	2.600	2.750	2.663	+	
Bucaramanga, Centroabastos	6.750	7.750	7.083	-		Cúcuta, Cenabastos	2.700	3.000	2.837	-	
Buenaventura (Valle del Cauca)	7.632	7.895	7.772	-		Duitama (Boyacá), Mercaplaza	3.700	3.800	3.733	+	
Cali, Cavasa	7.105	7.368	7.253	-		Ibagué, Plaza La 21	3.000	3.200	3.133	+	
Cali, Santa Elena	7.895	8.421	8.202	-		La Unión (Nariño)	3.000	4.000	3.375	=	
Cartagena, Bazurto	7.368	8.947	8.023	-		Manizales, Centro Galerías	3.000	3.200	3.033	+	
Cartago (Valle del Cauca)	8.158	8.842	8.513	++		Medellín, Central Mayorista de Antioquia	3.000	3.400	3.219	-	
Cúcuta, Cenabastos	8.500	8.500	8.500	=		Medellín, Plaza Minorista "José María Villa"	3.000	3.500	3.198	-	
Florencia (Caquetá)	7.474	7.632	7.526	-		Montería, Mercado del Sur	2.400	2.600	2.517	-	
Ibagué, Plaza La 21	7.368	7.895	7.544	-		Neiva, Surabastos	2.500	3.000	2.619	-	
La Unión (Nariño)	8.421	8.947	8.750	-		Palmira (Valle del Cauca)	2.800	3.000	2.925	++	
Manizales, Centro Galerías	7.000	8.500	7.750	-		Pasto, El Potrerillo	2.600	3.000	2.889	+	
Medellín, Central Mayorista de Antioquia	6.842	7.368	7.220	-		Pereira, La 41	3.500	3.700	3.583	+	
Montería, Mercado del Sur	8.421	8.947	8.538	-		Pereira, Mercasa	3.000	3.200	3.183	+	
Neiva, Surabastos	7.778	8.611	8.285	-		Rionegro (Antioquia)	3.500	4.200	3.800	+	
Palmira (Valle del Cauca)	7.632	8.947	8.322	-		San Gil (Santander)	1.944	1.944	1.944	-	
Pamplona (Norte de Santander)	7.750	8.250	8.042	-		Santa Marta (Magdalena)	2.700	2.800	2.750	-	
Pasto, El Potrerillo	7.368	7.895	7.632	-		Sincelejo, Nuevo Mercado	3.000	3.000	3.000	=	
Pereira, La 41	7.500	8.000	7.813	-		Socorro (Santander)	2.222	2.222	2.222	++	
Pereira, Mercasa	6.500	8.000	7.146	-		Tibasosa (Boyacá), Coomproriente	3.300	3.600	3.500	+	
Popayán, Plaza de mercado del barrio Bolívar	5.684	6.053	5.842	-		Tuluá (Valle del Cauca)	2.800	3.200	3.000	+	
Rionegro (Antioquia)	7.632	8.000	7.860	+		Tunja, Complejo de Servicios del Sur	2.250	3.000	2.611	+	
						Valledupar, Mercado Nuevo	3.000	3.400	3.200	+	

Cuadro 3. Mercados mayoristas. Precios de venta de frutas frescas (continuación)
2023 (11 al 17 de marzo)

Productos y mercados	Pesos por kilogramo				Tendencia	Productos y mercados	Pesos por kilogramo				Tendencia
	Mínimo	Máximo	Medio				Mínimo	Máximo	Medio		
Piña manzana						Tomate de árbol (continuación)					
Cali, Santa Elena	1.900	2.000	1.967		+	Cali, Cavasa	3.200	3.400	3.269		+
Popayán, Plaza de mercado del barrio Bolívar	2.600	2.700	2.654		++	Cali, Santa Elena	3.400	3.600	3.525		+
Piña perolera						Cartagena, Bazurto	3.400	3.500	3.453		+
Barranquilla, Barranquillita	2.520	2.800	2.640		+	Cartago (Valle del Cauca)	3.300	3.600	3.483		-
Barranquilla, Granabastos	2.120	2.160	2.147		-	Chiquinquirá (Boyacá)	3.000	3.200	3.142		+
Bogotá, D.C., Corabastos	1.767	1.933	1.847		+	Cúcuta, Cenabastos	3.600	3.800	3.700		=
Bucaramanga, Centroabastos	1.500	1.833	1.594		+	Duitama (Boyacá), Mercaplaza	3.200	3.400	3.267		=
Chiquinquirá (Boyacá)	1.667	1.833	1.733		+	El Santuario (Antioquia)	2.200	2.500	2.388		-
Cúcuta, Cenabastos	2.000	2.167	2.083		+	Florencia (Caquetá)	4.000	4.160	4.107		+
Florencia (Caquetá)	2.143	2.500	2.381		-	Ibagué, Plaza La 21	3.200	3.600	3.331		+
Montería, Mercado del Sur	1.800	1.800	1.800		n.d.	Ipiales (Nariño), Ipiales somos todos	3.800	4.000	3.867		+
Pamplona (Norte de Santander)	1.500	2.000	1.694		+	La Ceja (Antioquia)	2.200	3.000	2.492		+
San Gil (Santander)	1.167	1.333	1.208		-	La Unión (Antioquia)	2.400	2.600	2.475		+
Sincelejo, Nuevo Mercado	1.800	1.920	1.830		n.d.	Manizales, Centro Galerías	2.480	2.800	2.650		+
Socorro (Santander)	1.333	1.333	1.333		=	Medellín, Central Mayorista de Antioquia	2.800	3.200	3.075		+
Tibasosa (Boyacá), Coomproriente	1.733	2.167	1.979		+	Medellín, Plaza Minorista "José María Villa"	2.800	3.400	3.088		+
Tunja, Complejo de Servicios del Sur	1.667	1.833	1.731		+	Montería, Mercado del Sur	3.200	3.400	3.317		+
Valledupar, Mercabastos	2.200	2.600	2.400		=	Neiva, Surabastos	3.400	3.800	3.522		+
Pitahaya						Palmira (Valle del Cauca)	3.500	3.700	3.563		+
Arauca (Arauca)	8.500	9.000	8.875		-	Pasto, El Potrerillo	3.600	3.800	3.667		=
Bogotá, D.C., Corabastos	6.000	6.000	6.000		n.d.	Peñol (Antioquia)	2.400	2.600	2.496		+
Bucaramanga, Centroabastos	8.000	10.000	9.167		+++	Pereira, La 41	3.000	3.500	3.233		+
Cúcuta, Cenabastos	9.000	10.000	9.500		++	Pereira, Mercasa	2.800	3.400	3.113		-
Ibagué, Plaza La 21	5.000	5.000	5.000		+	Popayán, Plaza de mercado del barrio Bolívar	2.000	2.160	2.097		-
Medellín, Central Mayorista de Antioquia	6.800	7.200	6.952		+	Rionegro (Antioquia)	2.300	2.600	2.433		+
Neiva, Surabastos	5.000	6.000	5.333		-	San Gil (Santander)	3.400	3.600	3.500		+
Pereira, Mercasa	8.000	9.000	8.542		-	San Vicente (Antioquia)	2.600	2.700	2.625		+
Tibasosa (Boyacá), Coomproriente	6.000	7.000	6.375		+	Santa Marta (Magdalena)	3.600	3.800	3.650		-
Tunja, Complejo de Servicios del Sur	6.000	6.500	6.167		-	Sincelejo, Nuevo Mercado	2.960	3.200	3.093		+
Villavicencio, CAV	7.000	8.000	7.333		+	Socorro (Santander)	3.600	3.600	3.600		=
Tangelo						Sonsón (Antioquia)	2.300	2.500	2.400		+
Bogotá, D.C., Corabastos	5.000	5.600	5.355		-	Tibasosa (Boyacá), Coomproriente	3.200	3.600	3.415		+
Bucaramanga, Centroabastos	4.600	5.200	4.900		-	Tuluá (Valle del Cauca)	3.300	3.800	3.475		-
Cartago (Valle del Cauca)	4.800	5.200	5.017		-	Tunja, Complejo de Servicios del Sur	3.000	3.400	3.147		+
Manizales, Centro Galerías	3.800	4.000	3.933		=	Túquerres (Nariño)	2.667	2.833	2.778		+
Pereira, Mercasa	3.500	4.500	3.867		-	Valledupar, Mercabastos	3.000	3.200	3.100		-
Tibasosa (Boyacá), Coomproriente	4.400	5.200	4.790		-	Villavicencio, CAV	3.400	4.000	3.713		-
Tunja, Complejo de Servicios del Sur	3.200	3.600	3.356		-	Yopal (Casanare)	3.720	3.760	3.740		-
Villavicencio, CAV	3.913	5.217	4.710		-	Uchuva con cáscara					
Tomate de árbol						Bogotá, D.C., Corabastos	3.000	4.200	3.639		++
Arauca (Arauca)	4.227	4.545	4.330		-	Cúcuta, Cenabastos	4.500	5.000	4.875		+
Armenia, Mercar	3.000	3.200	3.133		=	Ibagué, Plaza La 21	3.200	3.200	3.200		+
Barranquilla, Barranquillita	2.700	2.900	2.800		+	Medellín, Central Mayorista de Antioquia	3.400	3.900	3.580		+
Barranquilla, Granabastos	3.300	3.400	3.317		+	Uva importada					
Bogotá, D.C., Corabastos	3.200	3.600	3.451		+	Arauca (Arauca)	16.250	18.125	17.031		-
Bucaramanga, Centroabastos	3.120	3.400	3.233		+	Bogotá, D.C., Corabastos	15.625	16.875	15.938		-
Buenaventura (Valle del Cauca)	3.600	3.800	3.717		+	Bucaramanga, Centroabastos	16.250	17.500	16.875		+
						Cali, Cavasa	13.529	14.118	13.946		+
						Cali, Santa Elena	13.529	14.118	13.922		+

Cuadro 3. Mercados mayoristas. Precios de venta de frutas frescas (conclusión)
2023 (11 al 17 de marzo)

Productos y mercados	Pesos por kilogramo				Tendencia	Productos y mercados	Pesos por kilogramo				Tendencia
	Mínimo	Máximo	Medio	Precios			Mínimo	Máximo	Medio	Precios	
Uva importada (continuación)						Uva red globe nacional					
Cúcuta, Cenabastos	16.250	17.500	16.875		=	Armenia, Mercar	9.600	9.600	9.600		=
Medellín, Central Mayorista de Antioquia	13.750	15.625	14.818		+	Bogotá, D.C., Corabastos	7.000	9.111	8.146		-
San Gil (Santander)	16.875	17.500	17.188		=	Bucaramanga, Centroabastos	7.778	8.889	8.333		-
Valledupar, Mercado Nuevo	16.250	17.500	16.875		-	Cali, Cavasa	8.333	8.889	8.625		-
Villavicencio, CAV	15.625	16.875	16.250		+	Cali, Santa Elena	8.000	8.267	8.133		+
Uva Isabela						Cartagena, Bazurto	8.000	9.000	8.408		-
Arauca (Arauca)	5.760	6.400	6.040		+	Cartago (Valle del Cauca)	8.500	9.500	8.967		+
Armenia, Mercar	3.965	3.965	3.965		-	Manizales, Centro Galerías	7.200	7.600	7.380		-
Bogotá, D.C., Corabastos	5.778	6.222	5.978		-	Medellín, Central Mayorista de Antioquia	7.556	8.667	8.184		-
Bucaramanga, Centroabastos	4.800	5.040	4.900		-	Montería, Mercado del Sur	8.889	10.000	9.537		-
Cali, Cavasa	3.760	3.840	3.835		+	Pereira, Mercasa	6.500	9.000	7.692		-
Cali, Santa Elena	2.400	2.560	2.507		+	Popayán, Plaza de mercado del barrio Bolívar	7.105	7.474	7.296		-
Chiquinquirá (Boyacá)	5.440	6.000	5.853		+	San Gil (Santander)	8.182	8.182	8.182		=
Cúcuta, Cenabastos	5.400	5.600	5.483		+	Socorro (Santander)	7.727	7.727	7.727		-
Duitama (Boyacá), Mercaplaza	5.200	5.600	5.467		+	Tuluá (Valle del Cauca)	7.000	8.200	7.846		-
Ibagué, Plaza La 21	4.000	4.400	4.142		+	Villavicencio, CAV	7.273	10.000	8.501		-
La Unión (Nariño)	3.840	4.400	4.100		+	Uva roja					
Medellín, Central Mayorista de Antioquia	5.400	7.000	6.117		-	Duitama (Boyacá), Mercaplaza	5.600	5.760	5.653		=
Neiva, Surabastos	3.750	4.000	3.938	n.d.		Florencia (Cauquetá)	11.000	11.000	11.000		+
Palmira (Valle del Cauca)	3.120	3.360	3.250		+	Neiva, Surabastos	8.000	10.500	8.938		-
Pamplona (Norte de Santander)	6.000	6.000	6.000		+	Pereira, Mercasa	12.778	13.889	13.380		-
Pasto, El Potrerillo	4.400	4.400	4.400		-	Sincelejo, Nuevo Mercado	6.500	8.000	7.250		-
Popayán, Plaza de mercado del barrio Bolívar	3.840	4.240	3.990		+	Tibasosa (Boyacá), Coomproriente	4.800	6.800	5.700		-
Rionegro (Antioquia)	6.800	7.200	6.967		+	Túquerres (Nariño)	6.667	7.222	7.037		-
San Gil (Santander)	6.000	6.000	6.000		=	Uva verde					
Sincelejo, Nuevo Mercado	6.000	7.000	6.233		+	Bogotá, D.C., Corabastos	9.778	10.222	10.031		-
Socorro (Santander)	6.000	6.000	6.000		=	Cartago (Valle del Cauca)	8.800	9.600	9.200		=
Tibasosa (Boyacá), Coomproriente	4.800	5.600	4.950		+	Medellín, Central Mayorista de Antioquia	10.000	10.889	10.556		-
Tuluá (Valle del Cauca)	3.600	3.840	3.733		+	Neiva, Surabastos	11.500	14.000	12.750		+
Tunja, Complejo de Servicios del Sur	3.600	4.000	3.956		-	Zapote					
Túquerres (Nariño)	4.480	4.800	4.640		+	Montería, Mercado del Sur	4.500	5.000	4.958		-
Villavicencio, CAV	5.417	6.667	6.097		+						
Yopal (Casanare)	5.840	6.000	5.920		+						

TENDENCIAS

---	-	+	+++
Variación mayor al -20 %	Variación entre 0 % y -10 %	Variación entre 0 % y 10 %	Variación mayor al 20 %
--	=	++	n. d.
Variación entre -10 % y -20 %	Variación igual a 0 %	Variación entre 10 % y 20 %	No determinado

TUBÉRCULOS, RAÍCES Y PLÁTANOS

Aumentó la producción de papa única

Durante la última semana cayeron las cotizaciones mayoristas de la papa única en veinte de los veintidós mercados en los que se ofreció. Según las fuentes consultadas, la mejora en las condiciones climáticas favoreció la producción y las recolecciones en las zonas de cultivo de Chitagá, Cerrito (Santander), Iles, Pupiales, Contadero, Pasto, Ipiales (Nariño), Tunja, Duitama, Sogamoso (Boyacá) y Bogotá. En Popayán y Mercabastos en Valledupar, por ejemplo, el kilo se negoció a \$1.738 y a \$1.587, respectivamente, significando un descenso promedio en el precio del 15,24%.

Así mismo, bajaron los precios de las papas capira, parda pastusa, nevada y rubí, la yuca ICA, la arracacha amarilla y el plátano hartón verde. En el caso de la papa capira, los comerciantes atribuyeron este comportamiento al aumento de las cosechas en las zonas productoras de La Unión, Marinilla, San Vicente Ferrer, Abejorral, El Peñol, El Santuario (Antioquia), Iles, Pasto, Ipiales, Pupiales, Contadero, Túquerres (Nariño) y Bogotá. Este comportamiento se registró en veinticuatro de los veintisiete mercados en los que se vendió esta variedad durante la semana.

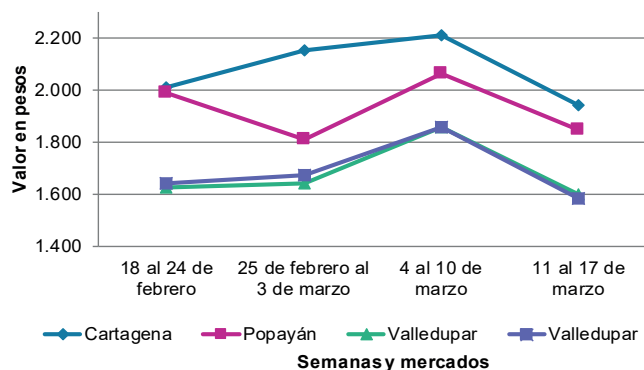
En cuanto a la papa parda pastusa, sus cotizaciones se redujeron en doce de las dieciséis plazas que la comercializaron. De acuerdo con lo manifestado por las fuentes, esta tendencia se dio como resultado del aumento de las labores de cosecha en Ipiales (Nariño), Sibaté (Cundinamarca) y Bogotá, a lo que se sumó una baja rotación del producto comenzando la semana.

Por su parte, los precios mayoristas de la yuca ICA disminuyeron en nueve de los catorce mercados en los que se negoció. Este comportamiento se dio a raíz del abastecimiento constante del producto procedente de Llorente (Nariño), Pereira (Risarcaldia), Armenia (Quindío), Curillo (Caquetá) y del departamento de Putumayo, donde se registró incremento de la producción.

También bajaron los precios de la arracacha amarilla, esta vez en doce de los veintidós mercados en los que se transó. Lo anterior, debido al auge de la oferta del producto oriundo de Cajamarca (Tolima), Tunja, Ramiriquí, Turmequé, Tibaná, Boyacá (Boyacá), Suratá, El Playón (Santander), Mutiscua, Pamplona, Cécota y Cáchira (Norte de Santander).

Por el contrario, aumentaron las cotizaciones de la papa criolla limpia y la yuca criolla. En el primer caso, por ejemplo, los comerciantes manifestaron que esta tendencia se dio como consecuencia del bajo ingreso de producto de primera calidad desde las zonas de cultivo de El Santuario, Sonsón, Marinilla, San Vicente Ferrer, La Unión, El Carmen de Viboral (Antioquia), Túquerres, Pasto (Nariño), Silos (Norte de Santander), Cajamarca, Roncesvalles (Tolima) y Simijaca (Cundinamarca). Esto, se presentó en veinticuatro de los cuarenta y cuatro mercados en los que se transó esta variedad en la semana. En Florencia, por ejemplo, el kilo se vendió a \$3.733, 21,72% más que la semana inmediatamente anterior.

Gráfico 8. Comportamiento de los precios de la papa única 2023 (18 de febrero al 17 de marzo)



Fuente: DANE, SIPSA.

Cuadro 4. Mercados mayoristas. Precios de venta de tubérculos, raíces y plátanos 2023 (11 al 17 de marzo)

Productos y mercados	Pesos por kilogramo				Tendencia	Productos y mercados	Pesos por kilogramo				Tendencia
	Mínimo	Máximo	Medio				Mínimo	Máximo	Medio		
Arracacha amarilla						Papa Betina					
Arauca (Arauca)	5.500	6.000	5.775		+	Ipiales (Nariño), Centro de acopio	900	1.000	933		-
Bogotá, D.C., Corabastos	3.167	4.167	3.640		-	Tunja, Complejo de Servicios del Sur	1.400	1.500	1.450		-
Bucaramanga, Centroabastos	3.520	5.600	4.791		-	Papa capira					
Buenaventura (Valle del Cauca)	4.800	5.120	4.960		+	Buenaventura (Valle del Cauca)	1.920	2.000	1.963		-
Cali, Cavasa	3.917	4.000	3.995		-	Cali, Cavasa	1.700	1.800	1.756		-
Cali, Santa Elena	4.500	4.667	4.556		+	Cali, Santa Elena	1.700	1.900	1.825		-
Chiquinquirá (Boyacá)	3.667	4.167	4.000		-	Cartago (Valle del Cauca)	1.700	1.900	1.800		-
Cúcuta, Cenabastos	4.400	5.000	4.783		+	El Carmen de Viboral (Antioquia)	2.500	2.600	2.550		-
Duitama (Boyacá), Mercaplaza	4.500	4.667	4.611		-	El Santuario (Antioquia)	2.500	2.700	2.600		+
Florencia (Cauquetá)	3.200	3.360	3.307		-	Ipiales (Nariño), Centro de acopio	1.200	1.500	1.350		-
Ibagué, Plaza La 21	3.200	3.520	3.409		-	Ipiales (Nariño), Ipiales somos todos	1.400	1.500	1.433		-
Neiva, Surabastos	3.680	4.800	4.333		++	La Ceja (Antioquia)	2.900	3.400	3.142		-
Palmira (Valle del Cauca)	4.833	4.917	4.847		++	La Unión (Antioquia)	2.550	2.700	2.613		-
Pamplona (Norte de Santander)	3.600	4.000	3.933		=	Manizales, Centro Galerías	2.060	2.200	2.140		-
Popayán, Plaza de mercado del barrio Bolívar	3.400	3.520	3.465		+	Medellín, Central Mayorista de Antioquia	2.400	2.800	2.596		-
San Gil (Santander)	4.480	4.480	4.480		-	Medellín, Plaza Minorista "José María Villa"	2.400	2.700	2.563		-
Tibasosa (Boyacá), Coomproriente	3.667	4.667	4.104		-	Montería, Mercado del Sur	2.600	2.800	2.733		-
Tunja, Complejo de Servicios del Sur	3.167	3.333	3.287		-	Palmira (Valle del Cauca)	1.800	1.900	1.873		-
Valledupar, Mercabastos	5.200	5.400	5.300		-	Pasto, El Potrerillo	1.300	1.500	1.383		-
Villavicencio, CAV	4.600	5.200	4.950		n.d.	Peñol (Antioquia)	2.400	2.800	2.575		-
Yopal (Casanare)	5.167	5.167	5.167		+	Pereira, La 41	1.900	2.100	2.005		-
Arracacha blanca						Pereira, Mercasa	1.800	2.000	1.883		-
Armenia, Mercar	3.000	3.167	3.056		-	Popayán, Plaza de mercado del barrio Bolívar	2.100	2.240	2.193		-
Cartago (Valle del Cauca)	4.000	4.333	4.194		-	Rionegro (Antioquia)	2.700	3.000	2.867		+
Ipiales (Nariño), Ipiales somos todos	2.200	2.400	2.300		++	San Vicente (Antioquia)	2.400	2.600	2.500		-
Manizales, Centro Galerías	4.194	4.194	4.194		=	Santa Bárbara (Antioquia)	2.700	3.000	2.863		-
Medellín, Central Mayorista de Antioquia	6.000	7.250	6.517		++	Sincelejo, Nuevo Mercado	2.700	2.800	2.756		-
Medellín, Plaza Minorista "José María Villa"	6.400	7.800	7.020		+	Sonsón (Antioquia)	2.800	3.000	2.900		+
Pasto, El Potrerillo	2.400	2.600	2.450		-	Tuluá (Valle del Cauca)	1.700	1.940	1.810		-
Pereira, La 41	4.167	4.500	4.375		+	Túquerres (Nariño)	1.200	1.300	1.244		-
Pereira, Mercasa	4.333	4.667	4.521		-	Papa criolla limpia					
San Vicente (Antioquia)	4.444	4.444	4.444		-	Arauca (Arauca)	4.750	5.250	5.063		+
Tuluá (Valle del Cauca)	3.333	4.333	3.917		-	Armenia, Mercar	3.667	4.000	3.833		-
Ñame criollo						Barranquilla, Barranquillita	4.920	5.200	5.031		+
Montería, Mercado del Sur	2.000	2.200	2.067		+	Barranquilla, Granabastos	4.960	5.100	5.018		+
Sincelejo, Nuevo Mercado	2.500	2.700	2.583		-	Bogotá, D.C., Corabastos	4.444	5.778	5.065		-
Ñame diamante						Bucaramanga, Centroabastos	4.600	5.200	4.925		++
Cartagena, Bazurto	1.200	1.500	1.286		+	Cali, Cavasa	3.400	3.500	3.444		+
Montería, Mercado del Sur	1.300	1.400	1.375		-	Cali, Santa Elena	2.800	3.000	2.900		+
Sincelejo, Nuevo Mercado	1.300	1.400	1.367		-	Cartagena, Bazurto	5.000	5.400	5.214		-
Valledupar, Mercabastos	1.500	1.600	1.583		=	Cartago (Valle del Cauca)	4.000	4.400	4.204		-
Ñame espino						Cúcuta, Cenabastos	4.200	5.000	4.700		+
Cartagena, Bazurto	2.400	2.600	2.458		+	Duitama (Boyacá), Mercaplaza	4.000	4.200	4.067		-
Montería, Mercado del Sur	1.900	2.200	2.050		=	El Carmen de Viboral (Antioquia)	4.500	4.700	4.600		+
Sincelejo, Nuevo Mercado	2.300	2.400	2.383		+	El Santuario (Antioquia)	4.100	5.500	4.700		++
Valledupar, Mercabastos	2.400	2.400	2.400		-	Florencia (Cauquetá)	3.600	4.000	3.733		+++
						Ibagué, Plaza La 21	3.600	4.800	4.093		+
						Ipiales (Nariño), Ipiales somos todos	2.200	2.400	2.244		-

Cuadro 4. Mercados mayoristas. Precios de venta de tubérculos, raíces y plátanos (continuación)
2023 (11 al 17 de marzo)

Productos y mercados	Pesos por kilogramo				Tendencia	Productos y mercados	Pesos por kilogramo				Tendencia
	Mínimo	Máximo	Medio				Mínimo	Máximo	Medio		
Papa criolla limpia (continuación)						Papa nevada (continuación)					
La Ceja (Antioquia)	5.000	6.200	5.633		++	Medellín, Central Mayorista de Antioquia	2.500	3.300	2.906		-
La Unión (Antioquia)	3.900	5.500	4.700		++	Peñol (Antioquia)	2.800	3.000	2.867		-
La Unión (Nariño)	2.400	2.500	2.425		++	Pereira, Mercasa	3.800	5.000	4.438		-
Manizales, Centro Galerías	4.792	5.000	4.896		=	Rionegro (Antioquia)	3.000	3.500	3.258		-
Marinilla (Antioquia)	4.000	5.500	4.700		++	San Vicente (Antioquia)	2.500	2.600	2.550		-
Medellín, Central Mayorista de Antioquia	4.300	6.200	5.004		++						
Medellín, Plaza Minorista "José María Villa"	4.500	6.800	5.742		++	Papa parda pastusa					
Montería, Mercado del Sur	5.000	7.500	6.222		++	Arauca (Arauca)	2.040	2.100	2.070		-
Neiva, Surabastos	3.700	5.000	4.258		-	Armenia, Mercar	1.560	1.800	1.693		-
Pamplona (Norte de Santander)	4.000	4.000	4.000		+	Bogotá, D.C., Corabastos	1.900	2.200	2.048		-
Pereira, La 41	4.240	4.800	4.458		+	Bucaramanga, Centroabastos	1.960	2.000	1.990		-
Pereira, Mercasa	4.000	4.400	4.298		-	Bucaramanga, Mercados del centro	2.100	2.200	2.133		=
Rionegro (Antioquia)	4.300	5.500	4.783		+	Cali, Cavasa	1.700	1.800	1.706		-
San Gil (Santander)	4.600	5.200	4.967		-	Cartago (Valle del Cauca)	1.680	1.800	1.740		-
San Vicente (Antioquia)	4.500	5.000	4.775		-	Chiquinquirá (Boyacá)	1.800	1.900	1.817		+
Santa Bárbara (Antioquia)	4.000	5.500	4.650		++	Florencia (Caquetá)	1.800	1.900	1.867		+
Santa Marta (Magdalena)	5.200	5.600	5.344		-	Manizales, Centro Galerías	1.900	2.000	1.940		-
Sincelejo, Nuevo Mercado	5.000	7.000	6.222		++	Pereira, La 41	1.600	1.800	1.683		-
Socorro (Santander)	4.000	4.000	4.000		-	Pereira, Mercasa	1.500	1.640	1.560		-
Sonsón (Antioquia)	3.800	4.000	3.900		-	Popayán, Plaza de mercado del barrio Bolívar	2.360	2.600	2.470		+
Tibasosa (Boyacá), Coomproriente	4.400	4.800	4.600		-	San Gil (Santander)	2.000	2.000	2.000		-
Tuluá (Valle del Cauca)	3.333	3.500	3.389		=	Socorro (Santander)	1.900	1.900	1.900		-
Tunja, Complejo de Servicios del Sur	4.000	4.400	4.089		-	Yopal (Casanare)	1.875	1.875	1.875		-
Túquerres (Nariño)	1.600	2.200	1.913		-						
Valledupar, Mercabastos	5.200	6.000	5.567		+	Papa Puracé					
Villavicencio, CAV	2.800	5.000	4.000		-	La Unión (Antioquia)	2.000	2.200	2.075		-
Yopal (Casanare)	4.896	4.938	4.917		-	Montería, Mercado del Sur	2.600	2.800	2.677		-
						Sincelejo, Nuevo Mercado	2.600	2.700	2.611		-
Papa criolla sucia						Papa R-12 negra					
Bogotá, D.C., Corabastos	3.600	4.800	4.158		-	Bogotá, D.C., Corabastos	2.100	2.400	2.246		-
Cali, Cavasa	3.100	3.200	3.194		-	Cartago (Valle del Cauca)	1.700	1.900	1.790		-
Chiquinquirá (Boyacá)	3.400	3.600	3.567		+	Manizales, Centro Galerías	2.060	2.200	2.140		-
Ipiiales (Nariño), Centro de acopio	2.000	2.200	2.133		-	Medellín, Central Mayorista de Antioquia	2.200	2.340	2.262		-
Palmira (Valle del Cauca)	3.000	3.200	3.093		++	Neiva, Surabastos	2.200	2.400	2.283		+
Pasto, El Potrerillo	2.000	2.200	2.117		+						
Popayán, Plaza de mercado del barrio Bolívar	2.417	2.667	2.552		+	Papa R-12 roja					
Tunja, Complejo de Servicios del Sur	3.200	3.400	3.289		-	Bogotá, D.C., Corabastos	1.700	1.900	1.809		-
						Papa roja peruana					
Papa ICA-Huila						Ipiiales (Nariño), Centro de acopio					
La Unión (Nariño)	1.600	1.800	1.725		-	1.100	1.200	1.133		-	
Pasto, El Potrerillo	1.500	1.600	1.567		-						
						Papa rubí					
Papa Morasurco						Bogotá, D.C., Corabastos					
Ipiiales (Nariño), Centro de acopio	800	900	833		-	Pereira, La 41	1.800	1.960	1.863		-
La Unión (Nariño)	1.300	1.400	1.350		-	Pereira, Mercasa	1.800	1.900	1.830		-
Pasto, El Potrerillo	1.300	1.300	1.300		+++	Santa Marta (Magdalena)	2.100	2.200	2.132		-
						Sincelejo, Nuevo Mercado	2.200	2.200	2.200		-
Papa nevada						Tunja, Complejo de Servicios del Sur					
Cartago (Valle del Cauca)	3.938	4.125	4.031		+	1.400	1.600	1.478		-	
El Santuario (Antioquia)	2.600	3.000	2.700		-						
Marinilla (Antioquia)	2.500	3.000	2.667		-						

Cuadro 4. Mercados mayoristas. Precios de venta de tubérculos, raíces y plátanos (continuación)
2023 (11 al 17 de marzo)

Productos y mercados	Pesos por kilogramo				Tendencia	Productos y mercados	Pesos por kilogramo				Tendencia
	Mínimo	Máximo	Medio				Mínimo	Máximo	Medio		
Papa sabanera						Plátano dominico hartón maduro					
Bogotá, D.C., Corabastos	3.600	3.900	3.719	-		Manizales, Centro Galerías	2.700	2.800	2.763	-	
Papa superior						Pereira, La 41	2.800	3.000	2.883	-	
Bogotá, D.C., Corabastos	1.700	2.200	1.871	-		Pereira, Mercasa	2.800	3.000	2.850	-	
Chiquinquirá (Boyacá)	1.800	1.900	1.817	+	Plátano dominico hartón verde						
Cúcuta, Cenabastos	2.000	2.300	2.169	+		Armenia, Retiro	2.500	3.000	2.689	-	
Duitama (Boyacá), Mercaplaza	1.700	1.800	1.733	-		Cartago (Valle del Cauca)	2.800	3.000	2.938	+	
Ibagué, Plaza La 21	1.700	1.800	1.744	-		Manizales, Centro Galerías	2.700	2.800	2.763	-	
Ipiales (Nariño), Centro de acopio	1.100	1.400	1.267	-		Pereira, La 41	2.800	3.000	2.883	-	
Ipiales (Nariño), Ipiales somos todos	1.300	1.500	1.422	+		Pereira, Mercasa	2.800	3.000	2.850	-	
Neiva, Surabastos	1.600	1.800	1.717	-	Plátano dominico verde						
Pamplona (Norte de Santander)	1.800	2.000	1.967	+		Medellín, Central Mayorista de Antioquia	1.500	2.000	1.808	-	
Pasto, El Potrerillo	1.300	1.500	1.400	-		Santa Bárbara (Antioquia)	667	900	803	-	
Tibasosa (Boyacá), Coomprorente	1.700	1.800	1.788	+		Sonsón (Antioquia)	1.650	1.800	1.713	-	
Tunja, Complejo de Servicios del Sur	1.600	1.900	1.700	-	Plátano guineo						
Túquerres (Nariño)	1.200	1.300	1.250	-		Cartago (Valle del Cauca)	1.100	1.200	1.175	+	
Villavicencio, CAV	1.800	2.000	1.908	-		La Ceja (Antioquia)	1.000	1.300	1.075	-	
Papa suprema						Medellín, Central Mayorista de Antioquia	1.200	1.400	1.304	+	
Armenia, Mercar	1.560	1.800	1.693	-		Medellín, Plaza Minorista "José María Villa"	800	1.400	1.133	-	
Cali, Santa Elena	1.600	1.700	1.675	-		Neiva, Surabastos	1.100	1.200	1.188	-	
La Unión (Nariño)	1.500	1.700	1.620	+		Peñol (Antioquia)	667	933	800	+	
Palmira (Valle del Cauca)	1.800	1.880	1.830	-		Rionegro (Antioquia)	1.400	1.600	1.533	+	
Tuluá (Valle del Cauca)	1.700	1.840	1.750	-		Santa Bárbara (Antioquia)	667	900	766	++	
Papa única						Sonsón (Antioquia)	850	1.000	913	++	
Barranquilla, Barranquillita	1.960	2.000	1.996	-		Villavicencio, CAV	1.667	2.000	1.917	=	
Barranquilla, Granabastos	1.940	2.000	1.962	-	Plátano hartón maduro						
Bogotá, D.C., Corabastos	1.700	1.900	1.802	-		Armenia, Mercar	2.700	3.300	2.978	-	
Bucaramanga, Centroabastos	1.760	1.840	1.795	-		Bogotá, D.C., Corabastos	5.250	5.500	5.402	-	
Buenaventura (Valle del Cauca)	1.740	1.800	1.777	-		Cúcuta, Cenabastos	4.500	5.000	4.925	-	
Cali, Cavasa	1.500	1.600	1.513	-		Ibagué, Plaza La 21	2.800	3.200	2.981	+	
Cali, Santa Elena	1.500	1.700	1.625	-		Medellín, Central Mayorista de Antioquia	2.800	3.200	3.008	-	
Cartagena, Bazurto	1.900	2.100	1.988	-		Medellín, Plaza Minorista "José María Villa"	3.000	3.200	3.088	+	
Cartago (Valle del Cauca)	1.560	1.800	1.680	-		Neiva, Surabastos	2.700	3.000	2.838	+	
Cúcuta, Cenabastos	1.800	2.000	1.890	-		Pereira, La 41	2.800	3.000	2.883	-	
Ipiales (Nariño), Centro de acopio	1.000	1.100	1.017	-		Pereira, Mercasa	2.800	3.000	2.850	-	
La Unión (Nariño)	1.480	1.600	1.520	+		Tunja, Complejo de Servicios del Sur	4.650	4.900	4.744	-	
Manizales, Centro Galerías	1.700	1.800	1.737	-	Plátano hartón verde						
Neiva, Surabastos	1.500	1.700	1.608	-		Arauca (Arauca)	4.000	4.500	4.275	-	
Pamplona (Norte de Santander)	1.700	1.800	1.767	-		Armenia, Mercar	2.900	3.500	3.222	-	
Pasto, El Potrerillo	1.200	1.400	1.327	-		Armenia, Retiro	2.700	3.200	2.944	-	
Pereira, La 41	1.700	1.900	1.773	-		Barranquilla, Barranquillita	3.300	3.600	3.400	++	
Pereira, Mercasa	1.680	1.840	1.728	-		Bogotá, D.C., Corabastos	5.250	5.500	5.402	-	
Popayán, Plaza de mercado del barrio Bolívar	1.600	1.900	1.738	-		Bucaramanga, Centroabastos	4.960	5.200	5.060	+	
Valledupar, Mercabastos	1.500	1.700	1.587	-		Bucaramanga, Mercados del centro	4.960	5.040	5.000	=	
Valledupar, Mercado Nuevo	1.500	1.600	1.576	-		Cali, Cavasa	2.900	2.950	2.907	-	
Plátano comino						Cali, Santa Elena	2.900	3.000	2.988	-	
Medellín, Central Mayorista de Antioquia	1.700	2.000	1.852	-		Cartagena, Bazurto	3.300	3.300	3.300	-	
Rionegro (Antioquia)	2.400	2.800	2.525	-		Chiquinquirá (Boyacá)	4.500	4.500	4.500	-	

Cuadro 4. Mercados mayoristas. Precios de venta de tubérculos, raíces y plátanos (continuación)
2023 (11 al 17 de marzo)

Productos y mercados	Pesos por kilogramo				Tendencia	Productos y mercados	Pesos por kilogramo				Tendencia
	Mínimo	Máximo	Medio	Precios			Mínimo	Máximo	Medio	Precios	
Plátano hartón verde (continuación)						Ulluco					
Cúcuta, Cenabastos	4.500	5.000	4.919		-	Cali, Cavasa	4.917	5.000	4.986		-
Duitama (Boyacá), Mercaplaza	4.500	4.500	4.500		+	Ipiales (Nariño), Ipiales somos todos	2.667	3.000	2.778		-
Florencia (Caquetá)	2.800	2.800	2.800		+	Pasto, El Potrerillo	2.500	2.656	2.578		+
Ibagué, Plaza La 21	2.800	3.200	2.986		+	Popayán, Plaza de mercado del barrio Bolívar	3.917	4.167	4.021		+++
La Ceja (Antioquia)	2.800	3.300	3.117		-	Túquerres (Nariño)	2.000	2.333	2.167		++
Medellín, Central Mayorista de Antioquia	2.800	3.200	3.008		-						
Medellín, Plaza Minorista "José María Villa"	3.000	3.200	3.088		+	Yuca chirosa					
Montería, Mercado del Sur	2.750	3.000	2.833		-	Buenaventura (Valle del Cauca)	2.400	2.600	2.520		=
Neiva, Surabastos	2.700	3.000	2.838		+	Ibagué, Plaza La 21	2.000	2.167	2.019		+
Palmira (Valle del Cauca)	3.000	3.200	3.038		-	La Ceja (Antioquia)	2.000	2.400	2.233		++
Pamplona (Norte de Santander)	4.500	5.000	4.858		+	Rionegro (Antioquia)	1.920	2.200	2.037		++
Pereira, La 41	2.800	3.000	2.883		-						
Pereira, Mercasa	2.800	3.000	2.850		-	Yuca criolla					
Popayán, Plaza de mercado del barrio Bolívar	2.720	2.880	2.800		-	Arauca (Arauca)	2.000	2.286	2.186		-
Rionegro (Antioquia)	3.500	3.800	3.667		+	Barranquilla, Barranquillita	1.750	1.800	1.756		+
San Gil (Santander)	1.600	2.000	1.800		++	Barranquilla, Granabastos	1.800	1.825	1.806		+
Santa Bárbara (Antioquia)	2.000	2.200	2.100		+	Bucaramanga, Centroabastos	1.905	2.143	2.024		+
Santa Marta (Magdalena)	5.100	5.100	5.100		=	Bucaramanga, Mercados del centro	1.905	2.024	1.964		+
Sincelejo, Nuevo Mercado	2.587	2.587	2.587		=	Cartagena, Bazurto	1.500	1.625	1.531		-
Socorro (Santander)	1.600	1.600	1.600		=	Cúcuta, Cenabastos	3.200	3.400	3.283		+
Tibasosa (Boyacá), Coomproriente	4.500	4.750	4.563		-	Medellín, Central Mayorista de Antioquia	2.120	2.520	2.343		++
Tuluá (Valle del Cauca)	2.800	3.000	2.938		+	Medellín, Plaza Minorista "José María Villa"	2.080	2.400	2.273		+
Tunja, Complejo de Servicios del Sur	4.650	4.900	4.744		-	Montería, Mercado del Sur	1.250	1.500	1.354		+
Valledupar, Mercabastos	3.300	3.600	3.513		+	Pamplona (Norte de Santander)	1.905	2.857	2.540		+
Villavicencio, CAV	4.400	4.960	4.727		-	San Gil (Santander)	1.875	1.875	1.875		-
Yopal (Casanare)	4.720	4.800	4.773		+	Sincelejo, Nuevo Mercado	1.375	1.500	1.406		-
						Socorro (Santander)	1.800	1.800	1.800		=
Plátano hartón verde ecuatoriano						Valledupar, Mercabastos	1.125	1.200	1.181		+
Bogotá, D.C., Corabastos	3.333	3.500	3.436		-	Valledupar, Mercado Nuevo	1.125	1.250	1.190		+
Ipiales (Nariño), Ipiales somos todos	2.567	2.867	2.720		-						
Pasto, El Potrerillo	2.667	2.867	2.783		-	Yuca ICA					
Popayán, Plaza de mercado del barrio Bolívar	3.000	3.100	3.021		-	Armenia, Mercar	2.000	2.080	2.040		=
Túquerres (Nariño)	2.667	2.800	2.744		-	Armenia, Retiro	2.000	2.080	2.040		=
						Cali, Cavasa	2.000	2.120	2.034		-
Plátano hartón verde Eje Cafetero						Cali, Santa Elena	2.000	2.120	2.080		+
Medellín, Central Mayorista de Antioquia	3.800	4.000	3.894		-	Cartago (Valle del Cauca)	1.920	2.080	1.990		-
						Florencia (Caquetá)	1.600	1.680	1.627		-
Plátano hartón verde llanero						Manizales, Centro Galerías	2.400	2.400	2.400		=
Bogotá, D.C., Corabastos	5.500	6.000	5.705		+	Neiva, Surabastos	3.600	3.840	3.632		-

PRECIOS MAYORISTAS

Cuadro 4. Mercados mayoristas. Precios de venta de tubérculos, raíces y plátanos (conclusión) 2023 (11 al 17 de marzo)

Productos y mercados	Pesos por kilogramo				Tendencia	Productos y mercados	Pesos por kilogramo				Tendencia
	Mínimo	Máximo	Medio	Precios			Mínimo	Máximo	Medio	Precios	
Yuca ICA (continuación)						Yuca llanera					
Palmira (Valle del Cauca)	2.000	2.120	2.040		-	Bogotá, D.C., Corabastos	1.833	2.500	2.083		+
Pasto, El Potrerillo	1.833	2.167	1.958		-	Chiquinquirá (Boyacá)	2.000	2.167	2.056		+
Pereira, La 41	1.920	2.000	1.960		-	Duitama (Boyacá), Mercaplaza	2.000	2.167	2.056		+
Pereira, Mercasa	1.760	2.000	1.920		-	Tibasosa (Boyacá), Coomproriente	1.667	2.000	1.813		-
Popayán, Plaza de mercado del barrio Bolívar	2.917	3.000	2.948		-	Tunja, Complejo de Servicios del Sur	2.000	2.167	2.065		+
Tuluá (Valle del Cauca)	1.760	2.000	1.827		+	Villavicencio, CAV	1.433	2.000	1.636		+
						Yopal (Casanare)	2.000	2.000	2.000		=

TENDENCIAS

---	-	+	+++
Variación mayor al -20 %	Variación entre 0 % y -10 %	Variación entre 0 % y 10 %	Variación mayor al 20 %
--	=	++	n. d.
Variación entre -10 % y -20 %	Variación igual a 0 %	Variación entre 10 % y 20 %	No determinado

GRANOS, CÁRNICOS Y PROCESADOS



Fuente: <https://frutasyverduras.info/arroz/>

Subieron los precios del arroz de primera

Durante la presente semana se incrementó el precio del arroz de primera, esta vez en dieciocho de los treinta y tres mercados donde se negoció. Según los comerciantes, este comportamiento estuvo asociado al ingreso de una menor cantidad de producto desde Montería (Córdoba) y Valledupar (Cesar). Por ejemplo, en Paloquemao en Bogotá el kilo se vendió a \$4.427, 3,12% más que la semana inmediatamente anterior.

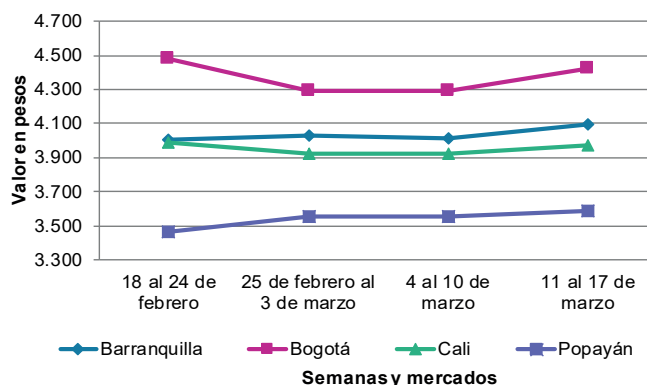
También aumentó la cotización de la punta de anca de res, pues se registró un menor ingreso de este corte desde Medellín y Santa Rosa de Osos (Antioquia). El anterior comportamiento se presentó en once de los veintiséis mercados donde se negoció en forma mayorista durante la presente semana.

En contraste, bajaron los precios de los quesos Caquetá y costeño. En el caso del queso costeño, se presentó un aumento en el abastecimiento desde San Martín, San Rafael (Cesar), Montería (Córdoba) y Remedios (Antioquia), lo que dejó como resultado reducciones en las cotizaciones en doce de los veinticuatro mercados en los que se comercializó. Por ejemplo, en Mercados del

Centro en Bucaramanga el kilo se ofreció a \$21.250, lo que significó un descenso en el precio del 12,37%.

De la misma forma, cayó la cotización mayorista de la panela cuadrada blanca, esta vez en ocho de los catorce mercados donde se vendió. Los comerciantes informaron que se realizó un mayor número de molindas en Mogotes, Páramo, Valle de San José, Ocamonte, Guavatá, Bolívar, Chipatá, Barbosa (Santander), San José de Pare, Togüí, Chitaraque y Santana (Boyacá).

Gráfico 9. Comportamiento de los precios del arroz de primera 2023 (18 de febrero al 17 de marzo)



Fuente: DANE, SIPSA.

Cuadro 5. Mercados mayoristas. Precios de venta de granos y cereales 2023 (11 al 17 de marzo)

Productos y mercados	Pesos por kilogramo				Tendencia	Productos y mercados	Pesos por kilogramo				Tendencia
	Mínimo	Máximo	Medio				Mínimo	Máximo	Medio		
Arroz blanco importado						Arroz excelso (continuación)					
Pasto, El Potrerillo	4.111	4.178	4.144		+	Santa Marta (Magdalena)	3.872	3.920	3.901		=
Arroz de primera						Sincelejo, Nuevo Mercado	4.080	4.160	4.100		+
Armenia, Mercar	5.200	5.280	5.227		=	Valledupar, Mercado Nuevo	4.160	4.240	4.187		=
Barranquilla, Barranquillita	4.067	4.111	4.096		+	Arroz sopa cristal					
Barranquilla, Granabastos	4.000	4.044	4.017		+	Bucaramanga, Centroabastos	3.280	3.520	3.408		-
Bogotá, D.C., Corabastos	3.760	3.920	3.840		-	Bucaramanga, Mercados del centro	3.480	3.600	3.540		=
Bogotá, D.C., Paloquemao	4.240	4.640	4.427		+	Arveja amarilla seca importada					
Bogotá, D.C., Plaza España	4.104	4.160	4.141		-	Bucaramanga, Centroabastos	4.878	5.043	4.974		-
Bogotá, D.C., Plaza Las Flores	3.960	4.000	3.987		+	Cúcuta, Cenabastos	4.000	4.350	4.183		=
Bucaramanga, Mercados del centro	4.240	4.400	4.320		=	Ibagué, Plaza La 21	4.160	4.300	4.233		+
Buenaventura (Valle del Cauca)	4.320	4.400	4.373		+	Pamplona (Norte de Santander)	4.783	4.957	4.899		-
Cali, La Floresta	3.800	4.160	3.970		+	Arveja verde seca importada					
Cali, Santa Elena	3.600	4.000	3.807		-	Armenia, Mercar	4.846	4.846	4.846		=
Cali, Siloé	3.800	4.240	4.023		+	Bogotá, D.C., Corabastos	4.320	4.460	4.380		-
Cartagena, Bazurto	4.000	4.133	4.072		+	Bogotá, D.C., Paloquemao	5.200	5.440	5.307		+
Cartago (Valle del Cauca)	4.160	4.200	4.181		+	Bogotá, D.C., Plaza España	5.280	5.440	5.373		+
Cúcuta, Cenabastos	4.200	4.333	4.289		=	Bucaramanga, Centroabastos	4.783	5.043	4.906		-
Cúcuta, La Nueva Sexta	4.133	4.400	4.289		=	Bucaramanga, Mercados del centro	4.870	5.043	4.957		=
Florencia (Cauquetá)	4.080	4.160	4.133		=	Buenaventura (Valle del Cauca)	3.680	3.760	3.720		-
Manizales, Centro Galerías	4.240	4.400	4.340		=	Cali, La Floresta	4.960	5.200	5.093		+
Medellín, Central Mayorista de Antioquia	4.000	4.120	4.057		+	Cali, Santa Elena	4.640	4.800	4.693		=
Medellín, Plaza Minorista "José María Villa"	4.080	4.152	4.112		+	Cali, Siloé	4.800	4.960	4.907		+
Montería, Mercado del Sur	3.889	4.000	3.917		=	Cartagena, Bazurto	4.000	4.500	4.333		-
Neiva, Surabastos	4.080	4.160	4.120		-	Cúcuta, Cenabastos	4.000	4.360	4.187		=
Palmira (Valle del Cauca)	3.800	4.240	4.014		+	Manizales, Centro Galerías	4.846	4.934	4.890		=
Pamplona (Norte de Santander)	4.133	4.133	4.133		-	Medellín, Central Mayorista de Antioquia	4.320	4.560	4.456		=
Pasto, El Potrerillo	4.480	4.640	4.580		+	Medellín, Plaza Minorista "José María Villa"	3.992	4.080	4.038		-
Pereira, Mercasa	4.212	4.346	4.261		=	Palmira (Valle del Cauca)	4.740	4.800	4.785		-
Popayán, Plaza de mercado del barrio Bolívar	3.572	3.600	3.591		+	Pamplona (Norte de Santander)	4.696	4.957	4.812		-
Santa Marta (Magdalena)	3.636	3.893	3.761		+	Pasto, El Potrerillo	3.600	3.680	3.640		+
Sincelejo, Nuevo Mercado	3.640	3.640	3.640		+	Pereira, Mercasa	4.650	4.910	4.765		=
Tuluá (Valle del Cauca)	3.740	4.160	3.974		+	Popayán, Plaza de mercado del barrio Bolívar	4.560	4.640	4.592		+
Tunja, Complejo de Servicios del Sur	3.800	4.000	3.900		=	Santa Marta (Magdalena)	4.909	5.577	5.180		=
Valledupar, Mercado Nuevo	3.600	3.800	3.707		=	Tuluá (Valle del Cauca)	4.000	4.120	4.067		-
Villavicencio, CAV	4.040	4.160	4.090		+	Tunja, Complejo de Servicios del Sur	4.400	4.600	4.467		+
Arroz de segunda						Valledupar, Mercado Nuevo	5.000	6.000	5.500		-
Barranquilla, Barranquillita	3.800	3.844	3.815		+	Villavicencio, CAV	4.348	5.174	4.685		-
Barranquilla, Granabastos	3.756	3.800	3.778		+	Cuchuco de cebada					
Bogotá, D.C., Corabastos	3.600	3.720	3.663		-	Bucaramanga, Centroabastos	4.200	4.752	4.397		=
Cartagena, Bazurto	3.778	3.889	3.839		+	Bucaramanga, Mercados del centro	4.000	4.080	4.040		=
Arroz excelso						Cuchuco de maíz					
Barranquilla, Barranquillita	4.320	4.400	4.373		+	Bucaramanga, Centroabastos	4.240	4.752	4.437		=
Barranquilla, Granabastos	4.400	4.480	4.460		+	Bucaramanga, Mercados del centro	4.000	4.400	4.200		=
Bucaramanga, Centroabastos	4.400	4.520	4.440		=	Cali, La Floresta	2.400	2.500	2.433		-
Cartagena, Bazurto	4.240	4.320	4.293		=	Cali, Santa Elena	2.400	2.500	2.467		-
Ibagué, Plaza La 21	3.880	3.920	3.907		-						
Montería, Mercado del Sur	4.240	4.400	4.360		-						

Cuadro 5. Mercados mayoristas. Precios de venta de granos y cereales (continuación)
2023 (11 al 17 de marzo)

Productos y mercados	Pesos por kilogramo				Tendencia	Productos y mercados	Pesos por kilogramo				Tendencia
	Mínimo	Máximo	Medio				Mínimo	Máximo	Medio		
Cuchuco de maíz (continuación)						Frijol cargamento rojo (ocntinuación)					
Cali, Siloé	2.600	2.800	2.693	=		Bogotá, D.C., Plaza España	16.160	16.400	16.320	+	
Cartago (Valle del Cauca)	2.264	2.320	2.288	+		Bogotá, D.C., Plaza Las Flores	14.400	14.640	14.533	-	
Florencia (Caquetá)	2.960	3.120	3.040	-		Cartago (Valle del Cauca)	13.808	14.952	14.307	-	
Montería, Mercado del Sur	2.300	2.400	2.375	+		El Carmen de Viboral (Antioquia)	10.500	11.000	10.750	-	
Popayán, Plaza de mercado del barrio Bolívar	2.560	2.720	2.640	=		Ibagué, Plaza La 21	12.000	12.060	12.039	+	
Sincelejo, Nuevo Mercado	3.000	3.250	3.125	+		Manizales, Centro Galerías	14.009	14.097	14.075	=	
Frijol bolón						Marinilla (Antioquia)	10.000	10.500	10.250	-	
Armenia, Mercar	15.419	15.683	15.595	=		Medellín, Central Mayorista de Antioquia	12.000	12.500	12.375	+	
Bogotá, D.C., Corabastos	14.260	14.700	14.467	-		Medellín, Plaza Minorista "José María Villa"	11.500	12.500	11.975	-	
Bogotá, D.C., Plaza España	16.640	16.960	16.800	+		Peñol (Antioquia)	10.000	10.000	10.000	-	
Bogotá, D.C., Plaza Las Flores	15.200	15.360	15.253	-		Pereira, Mercasa	12.850	12.950	12.897	=	
Cartago (Valle del Cauca)	16.448	17.680	17.000	+		San Vicente (Antioquia)	10.500	11.000	10.700	+	
Pereira, Mercasa	17.160	17.560	17.340	=		Villavicencio, CAV	12.609	14.348	13.500	-	
Popayán, Plaza de mercado del barrio Bolívar	13.248	13.440	13.323	+		Frijol nima calima					
Tuluá (Valle del Cauca)	15.360	16.240	15.733	+		Bogotá, D.C., Paloquemao	11.360	11.680	11.493	-	
Villavicencio, CAV	15.652	17.217	16.543	-		Bogotá, D.C., Plaza España	11.920	12.480	12.213	+	
Frijol cabeza negra importado						Cartago (Valle del Cauca)	11.240	11.448	11.365	-	
Barranquilla, Barranquillita	7.100	7.300	7.167	++		Florencia (Caquetá)	10.400	10.640	10.507	=	
Cartagena, Bazurto	7.000	7.000	7.000	-		Manizales, Centro Galerías	12.775	12.996	12.878	-	
Santa Marta (Magdalena)	6.968	7.182	7.061	=		Medellín, Central Mayorista de Antioquia	11.000	11.500	11.125	=	
Frijol cabeza negra nacional						Neiva, Surabastos	11.600	12.000	11.800	+	
Barranquilla, Granabastos	5.810	5.820	5.817	=		Frijol palomito importado					
Montería, Mercado del Sur	5.000	5.600	5.275	+		Barranquilla, Barranquillita	7.300	7.400	7.367	=	
Sincelejo, Nuevo Mercado	5.600	6.200	5.950	-		Barranquilla, Granabastos	7.200	7.200	7.200	+	
Valledupar, Mercado Nuevo	5.500	6.000	5.833	=		Cartagena, Bazurto	7.000	8.000	7.500	-	
Frijol calima						Santa Marta (Magdalena)	8.400	8.582	8.461	+	
Buenaventura (Valle del Cauca)	10.120	10.240	10.173	-		Frijol radical					
Cali, La Floresta	11.400	11.400	11.400	-		Bogotá, D.C., Paloquemao	8.800	9.440	9.147	-	
Cali, Santa Elena	11.600	12.000	11.867	=		Bucaramanga, Centroabastos	8.539	8.957	8.694	+	
Cali, Siloé	12.000	12.400	12.187	=		Medellín, Central Mayorista de Antioquia	8.500	8.800	8.675	=	
Palmira (Valle del Cauca)	12.000	12.100	12.040	+		Frijol Uribe rosado					
Popayán, Plaza de mercado del barrio Bolívar	10.256	10.560	10.405	=		Pereira, Mercasa	12.100	12.275	12.188	=	
Tuluá (Valle del Cauca)	11.200	11.800	11.533	+		Frijol Zaragoza					
Frijol cargamento blanco						Barranquilla, Barranquillita	9.600	9.800	9.733	+	
El Carmen de Viboral (Antioquia)	11.000	11.500	11.250	-		Barranquilla, Granabastos	9.500	9.600	9.550	+	
Marinilla (Antioquia)	10.500	11.000	10.750	-		Cartagena, Bazurto	10.000	11.000	10.333	+	
Medellín, Central Mayorista de Antioquia	12.000	12.500	12.375	+		Cúcuta, Cenabastos	9.500	10.000	9.833	=	
Medellín, Plaza Minorista "José María Villa"	12.000	12.900	12.400	+		Cúcuta, La Nueva Sexta	9.000	9.500	9.167	=	
Peñol (Antioquia)	10.000	10.500	10.250	-		Montería, Mercado del Sur	8.300	8.500	8.450	+	
San Vicente (Antioquia)	11.000	11.500	11.225	+		Santa Marta (Magdalena)	9.727	10.332	10.077	=	
Frijol cargamento rojo						Sincelejo, Nuevo Mercado	9.000	9.600	9.300	+	
Armenia, Mercar	16.123	16.300	16.241	=		Valledupar, Mercado Nuevo	9.500	10.000	9.833	-	
Bogotá, D.C., Corabastos	12.860	13.160	13.000	+		Garbanzo importado					
Bogotá, D.C., Paloquemao	13.760	14.400	14.053	-		Arauca (Arauca)	6.383	6.500	6.442	=	
						Armenia, Mercar	8.811	9.251	9.104	=	
						Bogotá, D.C., Corabastos	8.780	9.000	8.880	+	

Cuadro 5. Mercados mayoristas. Precios de venta de granos y cereales (continuación)
2023 (11 al 17 de marzo)

Productos y mercados	Pesos por kilogramo				Tendencia	Productos y mercados	Pesos por kilogramo				Tendencia
	Mínimo	Máximo	Medio				Mínimo	Máximo	Medio		
Garbanzo importado (continuación)						Lenteja importada (continuación)					
Bogotá, D.C., Paloquemao	9.600	10.240	9.947	-		Valledupar, Mercado Nuevo	8.000	8.000	8.000	+	
Bogotá, D.C., Plaza España	9.680	10.160	9.867	+		Villavicencio, CAV	7.130	7.609	7.380	-	
Bogotá, D.C., Plaza Las Flores	9.600	9.760	9.653	-		Maíz amarillo cáscara					
Bucaramanga, Centroabastos	6.920	7.600	7.307	+		Bogotá, D.C., Corabastos	2.400	2.520	2.459	+	
Bucaramanga, Mercados del centro	7.717	7.826	7.772	=		Bogotá, D.C., Paloquemao	2.720	3.040	2.880	-	
Cartago (Valle del Cauca)	6.520	7.088	6.765	-		Manizales, Centro Galerías	2.240	2.320	2.267	=	
Cúcuta, Cenabastos	6.720	7.080	6.933	=		Medellín, Central Mayorista de Antioquia	2.100	2.200	2.175	=	
Cúcuta, La Nueva Sexta	7.500	7.800	7.600	=		Medellín, Plaza Minorista "José María Villa"	2.200	2.300	2.238	-	
Medellín, Central Mayorista de Antioquia	7.360	7.728	7.462	=		Montería, Mercado del Sur	2.040	2.200	2.160	+	
Medellín, Plaza Minorista "José María Villa"	7.000	7.160	7.076	-		Neiva, Surabastos	1.855	1.935	1.887	-	
Neiva, Surabastos	7.200	7.440	7.340	=		Sincelejo, Nuevo Mercado	1.956	2.044	2.011	+	
Pamplona (Norte de Santander)	7.565	8.261	7.884	+		Valledupar, Mercado Nuevo	2.000	2.100	2.033	=	
Pereira, Mercasa	7.310	7.850	7.527	=		Maíz amarillo cáscara importado					
Tunja, Complejo de Servicios del Sur	9.200	9.400	9.300	-		Medellín, Central Mayorista de Antioquia	2.000	2.050	2.013	=	
Villavicencio, CAV	7.000	7.344	7.204	-		Maíz amarillo trillado					
Lenteja importada						Armenia, Mercar	2.760	2.800	2.780	=	
Arauca (Arauca)	7.920	8.136	8.028	=		Barranquilla, Barranquillita	2.463	2.490	2.477	-	
Armenia, Mercar	7.930	8.106	8.047	+		Barranquilla, Granabastos	2.500	2.550	2.531	-	
Barranquilla, Barranquillita	6.720	6.800	6.773	-		Cali, La Floresta	2.600	2.700	2.667	-	
Barranquilla, Granabastos	7.200	7.300	7.267	+		Cali, Santa Elena	2.500	2.600	2.533	=	
Bogotá, D.C., Corabastos	6.380	6.700	6.533	-		Cali, Siloé	2.600	2.700	2.633	-	
Bogotá, D.C., Paloquemao	7.600	7.840	7.707	+		Cartagena, Bazurto	2.900	2.950	2.925	+	
Bogotá, D.C., Plaza España	7.016	7.192	7.109	-		Medellín, Central Mayorista de Antioquia	2.400	2.500	2.475	=	
Bogotá, D.C., Plaza Las Flores	7.360	7.600	7.520	+		Medellín, Plaza Minorista "José María Villa"	2.600	2.700	2.638	-	
Bucaramanga, Centroabastos	7.330	7.826	7.625	-		Montería, Mercado del Sur	2.500	2.600	2.575	+	
Bucaramanga, Mercados del centro	7.565	7.826	7.696	=		Pereira, Mercasa	2.660	2.950	2.807	=	
Buenaventura (Valle del Cauca)	5.840	6.080	5.973	-		Santa Marta (Magdalena)	2.892	3.000	2.964	=	
Cali, La Floresta	6.600	6.600	6.600	-		Sincelejo, Nuevo Mercado	2.356	2.444	2.400	-	
Cali, Santa Elena	6.720	6.960	6.800	=		Tuluá (Valle del Cauca)	2.400	2.460	2.427	+	
Cali, Siloé	6.960	7.200	7.040	+		Maíz blanco cáscara					
Cartagena, Bazurto	7.000	8.000	7.500	=		Medellín, Central Mayorista de Antioquia	2.300	2.400	2.350	=	
Cartago (Valle del Cauca)	7.200	7.280	7.240	-		Maíz blanco retrimado					
Cúcuta, Cenabastos	6.400	7.000	6.753	-		Cartago (Valle del Cauca)	2.740	2.790	2.767	+	
Cúcuta, La Nueva Sexta	7.000	7.167	7.083	=		Maíz blanco trillado					
Florencia (Cauquetá)	6.136	6.528	6.275	-		Armenia, Mercar	2.900	2.960	2.930	=	
Ibagué, Plaza La 21	6.500	6.560	6.527	+		Barranquilla, Barranquillita	3.070	3.083	3.076	-	
Manizales, Centro Galerías	7.489	7.753	7.599	+		Barranquilla, Granabastos	3.150	3.175	3.156	=	
Medellín, Central Mayorista de Antioquia	6.640	6.864	6.756	=		Bogotá, D.C., Corabastos	2.820	3.000	2.927	+	
Medellín, Plaza Minorista "José María Villa"	6.120	6.288	6.192	+		Bogotá, D.C., Paloquemao	3.360	3.680	3.547	+	
Montería, Mercado del Sur	7.000	7.200	7.050	=		Bogotá, D.C., Plaza España	3.464	3.520	3.501	+	
Neiva, Surabastos	6.800	7.360	7.000	-		Cali, La Floresta	2.800	2.800	2.800	-	
Palmira (Valle del Cauca)	7.200	7.300	7.240	+		Cali, Santa Elena	2.800	2.900	2.847	+	
Pamplona (Norte de Santander)	7.391	7.478	7.449	-		Cali, Siloé	3.000	3.100	3.033	=	
Pasto, El Potrerillo	5.600	5.680	5.620	=		Cartagena, Bazurto	3.125	3.375	3.250	-	
Pereira, Mercasa	7.450	7.650	7.533	+		Cartago (Valle del Cauca)	2.700	2.730	2.717	-	
Popayán, Plaza de mercado del barrio Bolívar	6.768	6.880	6.829	=							
Santa Marta (Magdalena)	7.727	8.264	7.921	=							
Sincelejo, Nuevo Mercado	6.400	7.300	6.800	-							
Tuluá (Valle del Cauca)	6.560	6.848	6.709	=							
Tunja, Complejo de Servicios del Sur	6.400	6.600	6.500	+							

Cuadro 5. Mercados mayoristas. Precios de venta de granos y cereales (conclusión)
2023 (11 al 17 de marzo)

Productos y mercados	Pesos por kilogramo			Tendencia
	Mínimo	Máximo	Medio	
Maíz blanco trillado (continuación)				
Cúcuta, Cenabastos	2.900	3.060	3.000	+
Cúcuta, La Nueva Sexta	3.083	3.500	3.292	+
Florencia (Caquetá)	2.460	3.040	2.733	-
Ibagué, Plaza La 21	2.580	2.600	2.593	+
Manizales, Centro Galerías	2.960	3.120	3.040	=
Medellín, Central Mayorista de Antioquia	2.800	2.900	2.850	=
Medellín, Plaza Minorista "José María Villa"	2.800	2.900	2.863	=
Montería, Mercado del Sur	2.700	2.800	2.775	+
Neiva, Surabastos	3.000	3.240	3.120	-
Palmira (Valle del Cauca)	3.000	3.060	3.025	+
Pereira, Mercasa	3.250	3.675	3.418	=
Popayán, Plaza de mercado del barrio Bolívar	2.740	2.800	2.767	+
Santa Marta (Magdalena)	2.920	3.120	3.013	=
Sincelejo, Nuevo Mercado	2.800	2.911	2.844	-
Tuluá (Valle del Cauca)	2.660	2.760	2.713	+

TENDENCIAS

---	-
Variación mayor al -20 %	Variación entre 0 % y -10 %
--	=
Variación entre -10 % y -20 %	Variación igual a 0 %

Productos y mercados	Pesos por kilogramo			Tendencia
	Mínimo	Máximo	Medio	
Maíz blanco trillado (continuación)				
Valledupar, Mercado Nuevo	2.800	2.800	2.800	=
Villavicencio, CAV	2.800	3.000	2.905	-
Maíz pira				
Bogotá, D.C., Corabastos	4.760	5.000	4.893	-
Bogotá, D.C., Paloquemao	5.600	6.080	5.813	-
Bucaramanga, Centroabastos	5.478	5.870	5.696	=
Bucaramanga, Mercados del centro	5.326	5.652	5.489	=
Cúcuta, Cenabastos	5.000	5.200	5.133	=
Cúcuta, La Nueva Sexta	5.080	5.400	5.200	+
Medellín, Central Mayorista de Antioquia	5.000	5.400	5.258	=
Medellín, Plaza Minorista "José María Villa"	5.080	5.200	5.156	+
Montería, Mercado del Sur	5.200	6.000	5.600	+
Sincelejo, Nuevo Mercado	4.800	5.400	5.100	=
Villavicencio, CAV	5.391	5.739	5.587	=

+	+++
Variación entre 0 % y 10 %	Variación mayor al 20 %
++	n. d.
Variación entre 10 % y 20 %	No determinado

PRECIOS MAYORISTAS

Cuadro 6. Mercados mayoristas. Precios de venta de huevos y lácteos 2023 (11 al 17 de marzo)

Productos y mercados	Pesos por kilogramo				Tendencia	Productos y mercados	Pesos por kilogramo				Tendencia
	Mínimo	Máximo	Medio				Mínimo	Máximo	Medio		
Huevo blanco A						Huevo rojo AA (continuación)					
Buenaventura (Valle del Cauca)	567	600	589	-		Cali, Siloé	550	567	556	=	
Cartago (Valle del Cauca)	520	543	532	-		Cartagena, Bazurto	533	567	550	-	
Manizales, Centro Galerías	533	540	538	=		Cartago (Valle del Cauca)	550	567	557	-	
Pereira, La 41	533	533	533	=		Cúcuta, Cenabastos	517	528	522	+	
Huevo blanco AA						Ibagué, Plaza La 21	543	553	549	=	
Cartago (Valle del Cauca)	550	567	557	-		Medellín, Central Mayorista de Antioquia	540	543	542	+	
Manizales, Centro Galerías	560	560	560	=		Medellín, Plaza Minorista "José María Villa"	550	560	556	+	
Medellín, Plaza Minorista "José María Villa"	550	560	556	+		Montería, Mercado del Sur	533	567	550	+	
Pereira, La 41	567	567	567	=		Neiva, Surabastos	533	533	533	=	
Huevo blanco B						Palmira (Valle del Cauca)	567	583	577	+	
Pereira, La 41	500	500	500	=		Pamplona (Norte de Santander)	481	492	486	+	
Huevo blanco extra						Pasto, El Potrerillo	533	550	542	+	
Manizales, Centro Galerías	600	600	600	=		Popayán, Plaza de mercado del barrio Bolívar	587	593	589	=	
Pereira, La 41	633	633	633	=		Tuluá (Valle del Cauca)	553	567	558	+	
Huevo rojo A						Valledupar, Mercado Nuevo	513	543	527	-	
Armenia, Mercar	530	530	530	++		Villavicencio, CAV	517	517	517	-	
Bogotá, D.C., Corabastos	500	510	503	+		Huevo rojo B					
Bogotá, D.C., Paloquemao	480	490	483	-		Armenia, Mercar	500	500	500	=	
Bogotá, D.C., Plaza Las Flores	510	520	517	=		Bogotá, D.C., Corabastos	470	480	476	+	
Bucaramanga, Centroabastos	493	500	497	=		Bogotá, D.C., Paloquemao	460	480	470	-	
Cali, Santa Elena	500	517	513	+		Bogotá, D.C., Plaza Las Flores	470	480	473	=	
Cali, Siloé	500	517	511	+		Bucaramanga, Centroabastos	467	467	467	=	
Cartagena, Bazurto	517	533	526	-		Ibagué, Plaza La 21	507	517	510	+	
Cartago (Valle del Cauca)	520	543	532	-		Medellín, Central Mayorista de Antioquia	480	520	500	+	
Cúcuta, La Nueva Sexta	517	528	521	n.d.		Medellín, Plaza Minorista "José María Villa"	495	505	500	=	
Ibagué, Plaza La 21	517	533	522	=		Montería, Mercado del Sur	483	517	500	+	
Medellín, Central Mayorista de Antioquia	500	530	512	+		Neiva, Surabastos	500	500	500	=	
Medellín, Plaza Minorista "José María Villa"	520	530	526	+		Villavicencio, CAV	450	460	453	-	
Montería, Mercado del Sur	517	533	525	+		Huevo rojo extra					
Neiva, Surabastos	517	517	517	+		Armenia, Mercar	520	520	520	=	
Palmira (Valle del Cauca)	533	550	538	+		Bogotá, D.C., Corabastos	583	600	591	+	
Pamplona (Norte de Santander)	458	467	461	+		Bogotá, D.C., Paloquemao	600	610	603	+	
Pasto, El Potrerillo	517	533	521	+		Bogotá, D.C., Plaza Las Flores	600	600	600	+	
Popayán, Plaza de mercado del barrio Bolívar	553	560	556	=		Cali, Galería Alameda	600	600	600	=	
Sincelejo, Nuevo Mercado	507	517	513	=		Cali, La Floresta	567	600	583	-	
Tuluá (Valle del Cauca)	533	547	539	+		Cali, Siloé	583	600	594	-	
Valledupar, Mercado Nuevo	487	517	501	-		Cúcuta, Cenabastos	558	561	560	=	
Villavicencio, CAV	483	500	492	-		Cúcuta, La Nueva Sexta	558	569	563	+	
Huevo rojo AA						Ibagué, Plaza La 21	600	617	606	=	
Armenia, Mercar	520	520	520	+		Medellín, Central Mayorista de Antioquia	627	650	639	+	
Bogotá, D.C., Corabastos	530	535	532	+		Medellín, Plaza Minorista "José María Villa"	620	630	627	+	
Bogotá, D.C., Paloquemao	510	530	520	-		Neiva, Surabastos	566	566	566	=	
Bogotá, D.C., Plaza Las Flores	560	570	567	+		Villavicencio, CAV	560	567	565	-	
Cali, Galería Alameda	550	567	561	+		Leche en polvo					
Cali, La Floresta	533	567	550	-		Armenia, Mercar	28.267	53.889	39.841	=	
Cali, Santa Elena	550	567	558	=		Barranquilla, Barranquillita	47.083	47.500	47.269	+	
						Barranquilla, Granabastos	46.267	46.354	46.296	-	
						Bucaramanga, Centroabastos	46.224	52.778	49.086	=	

Cuadro 6. Mercados mayoristas. Precios de venta de huevos y lácteos (continuación)
2023 (11 al 17 de marzo)

Productos y mercados	Pesos por kilogramo				Tendencia	Productos y mercados	Pesos por kilogramo				Tendencia
	Mínimo	Máximo	Medio				Mínimo	Máximo	Medio		
Leche en polvo (continuación)						Queso costeño (continuación)					
Buenaventura (Valle del Cauca)	36.622	44.531	40.551		+	Barranquilla, Granabastos	23.000	23.500	23.125		-
Cali, La Floresta	37.333	44.444	41.009		+	Bogotá, D.C., Corabastos	18.500	19.000	18.833		-
Cali, Santa Elena	37.156	42.535	39.658		+	Bogotá, D.C., Paloquemao	20.500	21.000	20.833		+
Cali, Siloé	38.222	43.403	40.742		+	Bogotá, D.C., Plaza España	19.000	19.200	19.067		+
Cartago (Valle del Cauca)	37.867	46.875	41.613		+	Bogotá, D.C., Plaza Las Flores	19.600	20.000	19.700		+
Ibagué, Plaza La 21	36.800	37.333	36.978		-	Bucaramanga, Mercados del centro	20.000	22.000	21.250		+
Medellín, Central Mayorista de Antioquia	31.228	31.754	31.419		=	Buenaventura (Valle del Cauca)	22.000	25.000	23.333		=
Medellín, Plaza Minorista "José María Villa"	31.053	31.579	31.349		-	Cali, Galería Alameda	18.000	19.000	18.333		-
Palmira (Valle del Cauca)	39.778	43.611	41.621		+	Cali, La Floresta	18.000	18.000	18.000		-
Pamplona (Norte de Santander)	23.148	23.611	23.329		-	Cali, Santa Elena	17.500	18.000	17.625		-
Pasto, El Potrerillo	35.556	36.889	36.000		+	Cali, Siloé	18.000	18.500	18.333		-
Pereira, Mercasa	46.016	46.611	46.313		=	Cartagena, Bazurto	22.000	23.000	22.500		+
Popayán, Plaza de mercado del barrio Bolívar	32.719	40.365	36.543		=	Cartago (Valle del Cauca)	15.500	15.800	15.650		-
Tuluá (Valle del Cauca)	35.822	47.396	41.151		-	Cúcuta, Cenabastos	25.000	25.000	25.000		=
Valledupar, Mercado Nuevo	43.056	44.271	43.663		=	Manizales, Centro Galerías	16.400	16.400	16.400		=
Villavicencio, CAV	49.670	50.278	49.974		=	Medellín, Central Mayorista de Antioquia	22.000	24.000	23.000		+
						Medellín, Plaza Minorista "José María Villa"	20.000	21.000	20.500		-
						Montería, Mercado del Sur	24.000	25.000	24.500		=
						Santa Marta (Magdalena)	20.000	20.000	20.000		-
						Sincelejo, Nuevo Mercado	21.000	22.000	21.750		=
						Valledupar, Mercado Nuevo	21.000	22.000	21.667		-
						Villavicencio, CAV	18.000	20.000	18.750		+
Queso campesino						Queso cuajada					
Armenia, Mercar	21.000	22.000	21.667		=	Armenia, Mercar	17.000	18.000	17.333		-
Bogotá, D.C., Corabastos	15.000	15.500	15.167		-	Bogotá, D.C., Corabastos	15.500	16.000	15.767		+
Bogotá, D.C., Paloquemao	15.000	15.500	15.167		+	Bogotá, D.C., Paloquemao	15.000	15.800	15.433		+
Bogotá, D.C., Plaza España	14.500	14.800	14.600		-	Bogotá, D.C., Plaza Las Flores	14.800	15.000	14.850		+
Bogotá, D.C., Plaza Las Flores	14.400	14.800	14.650		+	Bucaramanga, Mercados del centro	18.000	20.000	19.250		=
Bucaramanga, Mercados del centro	16.000	19.000	17.250		=	Buenaventura (Valle del Cauca)	18.000	19.000	18.333		-
Cali, Galería Alameda	19.000	20.000	19.333		-	Cali, Galería Alameda	13.000	13.000	13.000		-
Cali, La Floresta	19.000	20.000	19.333		=	Cali, La Floresta	12.500	12.500	12.500		-
Cali, Santa Elena	19.000	19.500	19.125		-	Cali, Santa Elena	12.000	12.500	12.375		=
Cali, Siloé	19.000	20.000	19.333		-	Cali, Siloé	13.000	13.000	13.000		-
Cúcuta, Cenabastos	18.000	19.000	18.500		=	Cartago (Valle del Cauca)	14.800	14.800	14.800		=
Florencia (Caquetá)	10.000	10.400	10.267		-	Cúcuta, Cenabastos	18.000	18.500	18.250		=
Ibagué, Plaza La 21	16.000	17.000	16.333		=	Medellín, Central Mayorista de Antioquia	20.000	24.400	22.500		+
Manizales, Centro Galerías	16.000	17.000	16.333		=	Medellín, Plaza Minorista "José María Villa"	16.000	18.000	17.000		-
Medellín, Central Mayorista de Antioquia	22.000	25.000	23.567		+	Palmira (Valle del Cauca)	14.500	15.000	14.875		+
Montería, Mercado del Sur	22.000	22.000	22.000		+	Popayán, Plaza de mercado del barrio Bolívar	13.800	14.000	13.933		+
Palmira (Valle del Cauca)	19.500	20.000	19.875		+	Tuluá (Valle del Cauca)	13.800	15.000	14.600		+
Tuluá (Valle del Cauca)	20.000	21.000	20.500		=	Villavicencio, CAV	17.000	18.000	17.500		=
Villavicencio, CAV	16.000	18.000	16.750		+						
Queso Caquetá						Queso doble crema					
Cali, Galería Alameda	18.000	19.000	18.333		-	Armenia, Mercar	20.000	21.000	20.667		=
Cali, La Floresta	18.000	18.000	18.000		-	Bogotá, D.C., Corabastos	18.400	19.200	18.800		+
Cali, Santa Elena	17.500	18.000	17.625		-	Bogotá, D.C., Paloquemao	18.000	19.200	18.533		+
Cali, Siloé	18.000	18.500	18.333		-	Bogotá, D.C., Plaza España	18.000	18.400	18.267		-
Palmira (Valle del Cauca)	22.000	22.500	22.125		-	Bogotá, D.C., Plaza Las Flores	17.600	18.000	17.900		+
Popayán, Plaza de mercado del barrio Bolívar	20.000	21.000	20.333		=	Bucaramanga, Mercados del centro	20.000	22.000	21.333		=
Tuluá (Valle del Cauca)	15.000	15.600	15.267		-	Buenaventura (Valle del Cauca)	19.000	19.500	19.167		-
Queso costeño											
Armenia, Mercar	19.600	20.000	19.733		-						
Barranquilla, Barranquillita	23.000	24.000	23.667		=						

PRECIOS MAYORISTAS

Cuadro 6. Mercados mayoristas. Precios de venta de huevos y lácteos (conclusión)
2023 (11 al 17 de marzo)

Productos y mercados	Pesos por kilogramo				Tendencia	Productos y mercados	Pesos por kilogramo				Tendencia
	Mínimo	Máximo	Medio	Precios			Mínimo	Máximo	Medio	Precios	
Queso doble crema (continuación)						Queso doble crema (continuación)					
Cali, Galería Alameda	20.000	21.000	20.333		=	Medellín, Central Mayorista de Antioquia	20.000	23.600	21.700		-
Cali, La Floresta	19.000	20.000	19.333		-	Palmira (Valle del Cauca)	20.000	20.000	20.000		+
Cali, Santa Elena	19.000	20.000	19.375		-	Popayán, Plaza de mercado del barrio Bolívar	20.000	20.000	20.000		+
Cali, Siloé	19.000	20.000	19.667		+	Tuluá (Valle del Cauca)	19.500	21.000	20.333		-
Cúcuta, Cenabastos	19.000	20.500	19.750		=	Villavicencio, CAV	19.200	20.400	19.800		-
Florencia (Caquetá)	16.000	16.800	16.400		-						
Ibagué, Plaza La 21	20.000	21.000	20.667		+						

TENDENCIAS

---	-	+	+++
Variación mayor al -20 %	Variación entre 0 % y -10 %	Variación entre 0 % y 10 %	Variación mayor al 20 %
--	=	++	n. d.
Variación entre -10 % y -20 %	Variación igual a 0 %	Variación entre 10 % y 20 %	No determinado

Cuadro 7. Mercados mayoristas. Precios de venta de carnes 2023 (11 al 17 de marzo)

Productos y mercados	Pesos por kilogramo				Tendencia	Productos y mercados	Pesos por kilogramo				Tendencia
	Mínimo	Máximo	Medio				Mínimo	Máximo	Medio		
Alas de pollo con costillar						Carne de cerdo, brazo sin hueso					
Armenia, Mercar	12.000	12.000	12.000	-		Barranquilla, Barranquillita	17.000	17.000	17.000	=	
Barranquilla, Barranquillita	7.500	7.500	7.500	=		Bogotá, D.C., Frigorífico Ble Ltda.	18.000	19.000	18.600	+	
Barranquilla, Granabastos	7.700	7.800	7.750	-		Bogotá, D.C., Frigorífico Guadalupe	18.000	19.000	18.475	+	
Bogotá, D.C., Frigorífico Ble Ltda.	9.200	9.800	9.533	+		Bogotá, D.C., Paloquemao	19.000	20.500	19.833	+	
Bogotá, D.C., Frigorífico Guadalupe	7.500	7.800	7.675	+		Bogotá, D.C., Plaza Las Flores	18.500	18.800	18.600	-	
Bogotá, D.C., Plaza Las Flores	7.000	7.200	7.133	-		Buenaventura (Valle del Cauca)	22.000	23.000	22.667	=	
Buenaventura (Valle del Cauca)	9.000	9.200	9.067	+		Cali, Santa Elena	21.500	22.500	22.000	=	
Cali, Galería Alameda	8.600	8.800	8.667	=		Cartagena, Bazurto	19.000	20.000	19.500	+	
Cali, Santa Elena	8.400	8.800	8.600	+		Ibagué, Plaza La 21	18.600	20.900	19.833	+	
Cartagena, Bazurto	7.400	7.600	7.500	+		Malambo (Atlántico), Carnes y carnes	18.500	18.500	18.500	=	
Florencia (Caquetá)	9.000	9.500	9.167	-		Medellín, Central Mayorista de Antioquia	18.600	22.000	20.025	=	
Ibagué, Plaza La 21	7.700	7.800	7.767	+		Montería, Mercado del Sur	22.000	22.000	22.000	=	
Montería, Mercado del Sur	7.500	7.700	7.600	-		Palmira (Valle del Cauca)	22.000	23.000	22.375	=	
Neiva, Surabastos	7.400	7.800	7.600	-		Pasto, El Potrerillo	22.000	26.000	23.250	+	
Palmira (Valle del Cauca)	8.700	8.800	8.775	+		Pereira, La 41	22.000	22.000	22.000	=	
Santa Marta (Magdalena)	7.500	8.200	7.850	=		Popayán, Plaza de mercado del barrio Bolívar	20.000	21.000	20.333	+	
Sincelejo, Nuevo Mercado	6.600	7.000	6.800	-		Sincelejo, Nuevo Mercado	18.000	18.000	18.000	=	
Tuluá (Valle del Cauca)	11.100	11.600	11.350	+		Tuluá (Valle del Cauca)	22.000	22.500	22.250	+	
Valledupar, Mercado Nuevo	6.800	7.000	6.900	+		Valledupar, Mercado Nuevo	20.000	20.000	20.000	=	
Villavicencio, CAV	7.800	8.000	7.950	+		Villavicencio, CAV	19.000	20.000	19.250	=	
						Yopal (Casanare)	20.000	20.000	20.000	=	
Alas de pollo sin costillar						Carne de cerdo, cabeza de lomo					
Arauca (Arauca)	8.300	8.300	8.300	=		Bogotá, D.C., Frigorífico Ble Ltda.	19.000	20.000	19.600	+	
Bogotá, D.C., Corabastos	8.500	9.000	8.767	-		Bogotá, D.C., Frigorífico Guadalupe	17.500	18.000	17.750	-	
Bogotá, D.C., Frigorífico Ble Ltda.	12.000	12.900	12.367	-		Bogotá, D.C., Paloquemao	21.000	23.000	22.000	++	
Bogotá, D.C., Frigorífico Guadalupe	8.300	8.800	8.550	+		Bogotá, D.C., Plaza Las Flores	19.000	19.500	19.167	-	
Bogotá, D.C., Paloquemao	10.000	10.500	10.233	+		Cúcuta, Cenabastos	20.000	21.000	20.500	=	
Bogotá, D.C., Plaza Las Flores	8.800	9.000	8.867	+		Cúcuta, La Nueva Sexta	21.000	21.000	21.000	=	
Bucaramanga, Frigoríficos	10.500	12.280	11.660	=		Ibagué, Plaza La 21	18.800	19.900	19.533	-	
Cúcuta, Cenabastos	10.900	11.000	10.950	+		Villavicencio, CAV	19.000	20.000	19.250	-	
Medellín, Central Mayorista de Antioquia	10.980	12.200	11.558	+		Yopal (Casanare)	20.000	20.000	20.000	=	
Medellín, Plaza Minorista "José María Villa"	8.400	9.300	8.825	+							
Carne de cerdo en canal						Carne de cerdo, costilla					
Bogotá, D.C., Frigorífico Guadalupe	14.160	14.400	14.240	+		Barranquilla, Barranquillita	17.000	17.000	17.000	=	
Ibagué, Plaza La 21	14.800	15.040	14.960	-		Bogotá, D.C., Frigorífico Ble Ltda.	19.000	20.000	19.500	+	
Pereira, La 41	13.200	13.400	13.267	=		Bogotá, D.C., Frigorífico Guadalupe	17.700	18.000	17.925	+	
Popayán, Plaza de mercado del barrio Bolívar	12.800	12.800	12.800	+		Bogotá, D.C., Paloquemao	19.000	21.000	20.000	+	
						Bogotá, D.C., Plaza Las Flores	20.000	20.000	20.000	-	
Carne de cerdo, brazo con hueso						Buenaventura (Valle del Cauca)	22.000	23.000	22.667	-	
Barranquilla, Barranquillita	15.000	15.000	15.000	=		Cali, Santa Elena	19.000	20.000	19.375	=	
Bogotá, D.C., Frigorífico Ble Ltda.	17.000	18.000	17.600	+		Cúcuta, Cenabastos	19.500	20.000	19.750	=	
Bogotá, D.C., Frigorífico Guadalupe	17.500	18.000	17.750	-		Cúcuta, La Nueva Sexta	20.000	20.000	20.000	=	
Bogotá, D.C., Paloquemao	18.500	19.000	18.767	+		Florencia (Caquetá)	21.000	21.000	21.000	=	
Bogotá, D.C., Plaza Las Flores	18.000	18.500	18.333	-		Ibagué, Plaza La 21	18.400	19.900	19.233	+	
Cartagena, Bazurto	17.000	20.000	18.500	n.d.		Malambo (Atlántico), Carnes y carnes	23.000	23.000	23.000	=	
Cúcuta, Cenabastos	18.000	18.000	18.000	-		Manizales, Centro Galerías	19.500	22.000	21.167	=	
Malambo (Atlántico), Carnes y carnes	17.500	17.500	17.500	=		Medellín, Central Mayorista de Antioquia	21.500	22.400	22.075	=	
Montería, Mercado del Sur	17.000	17.000	17.000	-		Medellín, Plaza Minorista "José María Villa"	18.000	20.000	19.275	-	
Sincelejo, Nuevo Mercado	15.000	15.000	15.000	=		Montería, Mercado del Sur	18.000	18.000	18.000	=	
Valledupar, Mercado Nuevo	17.000	19.000	18.000	=		Palmira (Valle del Cauca)	19.500	20.000	19.875	+	

Cuadro 7. Mercados mayoristas. Precios de venta de carnes (continuación)
2023 (11 al 17 de marzo)

Productos y mercados	Pesos por kilogramo				Tendencia	Productos y mercados	Pesos por kilogramo				Tendencia
	Mínimo	Máximo	Medio				Mínimo	Máximo	Medio		
Carne de cerdo, costilla (continuación)						Carne de cerdo, lomo sin hueso (continuación)					
Pasto, El Potrerillo	20.000	24.000	22.000	=		Medellín, Plaza Minorista "José María Villa"	19.800	20.000	19.950	-	
Pereira, La 41	22.000	22.000	22.000	=		Montería, Mercado del Sur	25.000	25.000	25.000	+	
Popayán, Plaza de mercado del barrio Bolívar	19.000	19.000	19.000	+		Neiva, Surabastos	19.000	20.000	19.667	-	
Tuluá (Valle del Cauca)	22.000	22.000	22.000	+		Palmira (Valle del Cauca)	24.000	25.000	24.375	+	
Tunja, Complejo de Servicios del Sur	20.000	20.000	20.000	=		Pasto, El Potrerillo	24.000	26.000	25.250	+	
Valledupar, Mercado Nuevo	20.000	20.000	20.000	=		Pereira, La 41	22.000	22.000	22.000	-	
Villavicencio, CAV	19.000	20.000	19.250	=		Popayán, Plaza de mercado del barrio Bolívar	24.000	24.000	24.000	=	
Yopal (Casanare)	20.000	20.000	20.000	=		Sincelejo, Nuevo Mercado	18.000	19.000	18.500	=	
Carne de cerdo, espinazo						Tuluá (Valle del Cauca)	24.800	25.000	24.900	+	
Buenaventura (Valle del Cauca)	14.000	15.000	14.667	+		Tunja, Complejo de Servicios del Sur	22.000	22.000	22.000	+	
Cali, Santa Elena	8.000	9.000	8.625	=		Valledupar, Mercado Nuevo	24.000	25.000	24.667	+	
Cúcuta, Cenabastos	6.500	7.000	6.750	=		Carne de cerdo, pernil con hueso					
Manizales, Centro Galerías	12.000	14.000	13.333	=		Barranquilla, Barranquillita	15.000	15.000	15.000	=	
Medellín, Central Mayorista de Antioquia	9.500	10.800	9.975	=		Bogotá, D.C., Frigorífico Ble Ltda.	19.000	19.000	19.000	+	
Medellín, Plaza Minorista "José María Villa"	9.400	9.600	9.475	-		Bogotá, D.C., Frigorífico Guadalupe	17.500	18.000	17.825	+	
Montería, Mercado del Sur	18.000	18.000	18.000	=		Bogotá, D.C., Plaza Las Flores	19.000	19.500	19.167	-	
Neiva, Surabastos	4.600	5.000	4.867	-		Cartagena, Bazurto	15.500	17.500	16.667	+	
Palmira (Valle del Cauca)	12.500	13.000	12.750	+		Cúcuta, Cenabastos	19.000	19.000	19.000	-	
Pasto, El Potrerillo	12.000	18.000	15.000	=		Cúcuta, La Nueva Sexta	19.000	20.000	19.500	+	
Pereira, La 41	14.000	15.000	14.333	=		Ibagué, Plaza La 21	20.000	21.800	20.933	-	
Popayán, Plaza de mercado del barrio Bolívar	12.800	13.000	12.933	+		Malambo (Atlántico), Carnes y carnes	20.400	20.400	20.400	=	
Tuluá (Valle del Cauca)	10.600	12.300	11.450	-		Montería, Mercado del Sur	18.000	18.000	18.000	=	
Tunja, Complejo de Servicios del Sur	15.000	16.000	15.500	+		Sincelejo, Nuevo Mercado	15.000	15.000	15.000	=	
Carne de cerdo, lomo con hueso						Valledupar, Mercado Nuevo	17.000	19.000	18.000	=	
Barranquilla, Barranquillita	16.500	16.600	16.533	=		Villavicencio, CAV	18.000	19.000	18.375	+	
Cúcuta, Cenabastos	20.500	21.000	20.750	=		Yopal (Casanare)	20.000	20.000	20.000	=	
Cúcuta, La Nueva Sexta	20.000	21.000	20.500	+		Carne de cerdo, pernil sin hueso					
Malambo (Atlántico), Carnes y carnes	20.200	20.200	20.200	=		Bogotá, D.C., Frigorífico Ble Ltda.	19.000	20.000	19.500	+	
Montería, Mercado del Sur	18.000	18.000	18.000	=		Bogotá, D.C., Frigorífico Guadalupe	18.500	18.800	18.575	+	
Sincelejo, Nuevo Mercado	15.000	15.000	15.000	=		Bogotá, D.C., Plaza Las Flores	20.000	20.000	20.000	+	
Valledupar, Mercado Nuevo	18.000	19.000	18.667	-		Buenaventura (Valle del Cauca)	23.000	24.000	23.333	+	
Carne de cerdo, lomo sin hueso						Cali, Santa Elena	23.000	23.800	23.325	-	
Barranquilla, Barranquillita	20.000	20.000	20.000	=		Cúcuta, Cenabastos	20.000	21.000	20.500	-	
Bogotá, D.C., Frigorífico Ble Ltda.	21.000	23.000	22.000	=		Cúcuta, La Nueva Sexta	21.500	22.000	21.750	+	
Bogotá, D.C., Frigorífico Guadalupe	20.500	21.000	20.875	-		Ibagué, Plaza La 21	21.000	22.800	21.933	+	
Bogotá, D.C., Paloquemao	21.000	23.000	22.000	+		Malambo (Atlántico), Carnes y carnes	24.800	24.800	24.800	+	
Bogotá, D.C., Plaza Las Flores	21.000	22.000	21.667	-		Manizales, Centro Galerías	20.000	23.000	21.667	=	
Buenaventura (Valle del Cauca)	24.000	24.000	24.000	-		Medellín, Central Mayorista de Antioquia	20.000	21.900	21.000	=	
Cali, Santa Elena	23.500	24.000	23.800	=		Medellín, Plaza Minorista "José María Villa"	18.600	20.000	19.475	+	
Cartagena, Bazurto	17.600	18.000	17.800	+		Montería, Mercado del Sur	22.000	22.000	22.000	-	
Cúcuta, Cenabastos	21.500	22.000	21.750	=		Palmira (Valle del Cauca)	24.000	24.000	24.000	+	
Cúcuta, La Nueva Sexta	22.000	22.000	22.000	-		Pasto, El Potrerillo	23.000	26.000	24.750	+	
Florencia (Cauquetá)	25.000	25.000	25.000	=		Pereira, La 41	22.000	23.000	22.333	=	
Ibagué, Plaza La 21	22.400	24.000	23.433	+		Popayán, Plaza de mercado del barrio Bolívar	21.000	22.000	21.667	+	
Malambo (Atlántico), Carnes y carnes	25.200	25.200	25.200	=		Sincelejo, Nuevo Mercado	18.000	18.000	18.000	=	
Manizales, Centro Galerías	22.000	24.000	23.333	=		Tuluá (Valle del Cauca)	23.200	24.000	23.600	-	
Medellín, Central Mayorista de Antioquia	22.000	24.750	23.163	=		Tunja, Complejo de Servicios del Sur	20.000	20.000	20.000	-	

Cuadro 7. Mercados mayoristas. Precios de venta de carnes (continuación)
2023 (18 al 24 de febrero)

Productos y mercados	Pesos por kilogramo				Tendencia	Productos y mercados	Pesos por kilogramo				Tendencia
	Mínimo	Máximo	Medio				Mínimo	Máximo	Medio		
Carne de cerdo, pernil sin hueso (continuación)						Carne de res, bola de brazo					
Villavicencio, CAV	19.000	20.000	19.250	=		Barranquilla, Barranquillita	26.000	26.000	26.000	+	
Yopal (Casanare)	20.000	20.000	20.000	=		Barranquilla, Granabastos	26.200	26.300	26.233	+	
Carne de cerdo, tocineta plancha						Bogotá, D.C., Paloquemao	23.000	25.000	24.000	+	
Manizales, Centro Galerías	20.000	22.000	21.000	=		Buenaventura (Valle del Cauca)	27.000	28.000	27.333	-	
Carne de cerdo, tocino barriga						Cali, Santa Elena	26.500	27.500	26.925	+	
Bogotá, D.C., Frigorífico Ble Ltda.	18.500	19.000	18.767	-		Cartagena, Bazurto	23.000	25.000	24.000	-	
Bogotá, D.C., Frigorífico Guadalupe	16.800	17.500	17.075	+		Cúcuta, Cenabastos	27.000	27.000	27.000	+	
Bogotá, D.C., Plaza Las Flores	18.000	18.500	18.167	+		Cúcuta, La Nueva Sexta	27.000	27.000	27.000	=	
Florencia (Caquetá)	13.000	13.000	13.000	=		Ibagué, Plaza La 21	23.000	25.900	24.300	=	
Ibagué, Plaza La 21	14.600	16.000	15.467	-		Malambo (Atlántico), Carnes y carnes	29.800	29.800	29.800	+	
Medellín, Central Mayorista de Antioquia	23.000	24.200	23.763	=		Manizales, Centro Galerías	25.000	28.000	26.500	=	
Medellín, Plaza Minorista "José María Villa"	23.000	23.600	23.150	-		Medellín, Central Mayorista de Antioquia	33.650	35.800	34.863	+	
Neiva, Surabastos	12.000	13.000	12.667	-		Montería, Mercado del Sur	24.000	24.000	24.000	=	
Palmira (Valle del Cauca)	20.000	21.000	20.375	+		Palmira (Valle del Cauca)	27.000	28.000	27.500	+	
Pereira, La 41	22.000	22.000	22.000	=		Pasto, El Potrerillo	22.000	26.000	24.000	=	
Popayán, Plaza de mercado del barrio Bolívar	11.000	11.000	11.000	=		Pereira, La 41	27.000	28.000	27.667	=	
Tunja, Complejo de Servicios del Sur	12.000	12.000	12.000	+		Popayán, Plaza de mercado del barrio Bolívar	26.000	26.000	26.000	=	
Carne de cerdo, tocino papada						Sincelejo, Nuevo Mercado	24.000	24.000	24.000	=	
Bogotá, D.C., Frigorífico Ble Ltda.	15.000	16.200	15.733	+		Tuluá (Valle del Cauca)	30.000	31.000	30.500	+	
Bogotá, D.C., Frigorífico Guadalupe	13.200	13.500	13.425	+		Valledupar, Mercado Nuevo	26.000	27.000	26.333	-	
Bogotá, D.C., Plaza Las Flores	15.000	15.500	15.167	-		Carne de res, bola de pierna					
Buenaventura (Valle del Cauca)	13.000	13.000	13.000	+		Barranquilla, Barranquillita	26.000	26.000	26.000	+	
Cali, Santa Elena	16.000	17.000	16.500	=		Barranquilla, Granabastos	26.100	26.200	26.133	+	
Cúcuta, Cenabastos	17.000	17.000	17.000	=		Bogotá, D.C., Frigorífico Ble Ltda.	23.000	24.000	23.667	-	
Cúcuta, La Nueva Sexta	16.000	17.000	16.500	=		Bogotá, D.C., Frigorífico Guadalupe	24.000	24.000	24.000	+	
Ibagué, Plaza La 21	13.800	15.000	14.267	+		Bogotá, D.C., Paloquemao	23.000	25.000	24.000	-	
Manizales, Centro Galerías	16.000	19.000	17.000	=		Buenaventura (Valle del Cauca)	27.000	28.000	27.667	-	
Medellín, Central Mayorista de Antioquia	15.800	16.700	16.175	=		Cali, Santa Elena	29.700	31.000	30.175	+	
Medellín, Plaza Minorista "José María Villa"	16.000	16.500	16.125	+		Cartagena, Bazurto	24.000	25.000	24.333	+	
Pereira, La 41	20.000	22.000	20.667	=		Cúcuta, Cenabastos	26.000	27.000	26.667	=	
Tuluá (Valle del Cauca)	16.000	17.300	16.650	-		Cúcuta, La Nueva Sexta	26.000	27.000	26.667	=	
Carne de res en canal						Florencia (Caquetá)	27.000	27.000	27.000	+	
Arauca (Arauca)	22.000	22.000	22.000	=		Ibagué, Plaza La 21	24.000	25.900	24.633	=	
Ibagué, Plaza La 21	15.600	16.000	15.840	=		Malambo (Atlántico), Carnes y carnes	29.800	29.800	29.800	+	
Popayán, Plaza de mercado del barrio Bolívar	13.600	13.700	13.633	-		Manizales, Centro Galerías	25.000	28.000	26.333	=	
Carne de res molida, murillo						Medellín, Central Mayorista de Antioquia	33.650	35.800	34.863	+	
Bogotá, D.C., Frigorífico Ble Ltda.	19.000	20.000	19.533	-		Medellín, Plaza Minorista "José María Villa"	29.000	30.000	29.500	=	
Bogotá, D.C., Frigorífico Guadalupe	19.000	19.500	19.167	+		Montería, Mercado del Sur	24.000	24.000	24.000	=	
Bogotá, D.C., Paloquemao	20.000	21.000	20.333	+		Neiva, Surabastos	24.000	24.000	24.000	=	
Florencia (Caquetá)	20.000	21.000	20.667	=		Palmira (Valle del Cauca)	28.500	29.500	29.000	+	
Ibagué, Plaza La 21	19.000	19.900	19.300	=		Pasto, El Potrerillo	24.000	26.000	25.000	=	
						Pereira, La 41	27.000	28.000	27.667	=	
						Popayán, Plaza de mercado del barrio Bolívar	26.000	26.000	26.000	=	
						Sincelejo, Nuevo Mercado	24.000	24.000	24.000	=	
						Tuluá (Valle del Cauca)	30.000	31.000	30.500	+	
						Valledupar, Mercado Nuevo	26.000	27.000	26.667	-	
						Villavicencio, CAV	22.000	22.000	22.000	-	
						Yopal (Casanare)	24.000	25.000	24.500	=	

Cuadro 7. Mercados mayoristas. Precios de venta de carnes (continuación)
2023 (18 al 24 de febrero)

Productos y mercados	Pesos por kilogramo				Tendencia	Productos y mercados	Pesos por kilogramo				Tendencia
	Mínimo	Máximo	Medio				Mínimo	Máximo	Medio		
Carne de res, bota						Carne de res, centro de pierna (continuación)					
Barranquilla, Barranquillita	26.000	26.000	26.000	+		Bogotá, D.C., Frigorífico Guadalupe	24.000	24.000	24.000	+	
Barranquilla, Granabastos	26.100	26.300	26.200	+		Bogotá, D.C., Paloquemao	23.000	25.000	24.000	-	
Bogotá, D.C., Frigorífico Ble Ltda.	23.000	24.000	23.667	-		Bucaramanga, Frigoríficos	37.950	39.600	38.775	=	
Bogotá, D.C., Frigorífico Guadalupe	24.000	24.000	24.000	+		Cartagena, Bazurto	23.000	25.000	24.000	-	
Bogotá, D.C., Paloquemao	23.000	25.000	24.000	-		Cúcuta, Cenabastos	27.000	27.000	27.000	=	
Bucaramanga, Frigoríficos	34.500	35.600	35.050	=		Cúcuta, La Nueva Sexta	26.000	27.000	26.667	+	
Cartagena, Bazurto	23.000	25.000	24.000	-		Ibagué, Plaza La 21	24.000	25.900	24.633	=	
Cúcuta, Cenabastos	27.000	27.000	27.000	=		Malambo (Atlántico), Carnes y carnes	26.700	26.700	26.700	+	
Ibagué, Plaza La 21	24.000	25.900	24.633	=		Manizales, Centro Galerías	25.000	28.000	26.333	=	
Malambo (Atlántico), Carnes y carnes	29.800	29.800	29.800	+		Medellín, Central Mayorista de Antioquia	32.500	35.800	33.963	=	
Manizales, Centro Galerías	24.500	28.000	25.833	=		Medellín, Plaza Minorista "José María Villa"	29.000	30.000	29.500	=	
Medellín, Central Mayorista de Antioquia	33.650	35.800	34.863	+		Montería, Mercado del Sur	24.000	24.000	24.000	=	
Medellín, Plaza Minorista "José María Villa"	29.000	30.000	29.500	=		Pereira, La 41	28.000	28.000	28.000	=	
Montería, Mercado del Sur	23.000	24.000	23.750	=		Sincelejo, Nuevo Mercado	24.000	24.000	24.000	=	
Sincelejo, Nuevo Mercado	24.000	24.000	24.000	=		Valledupar, Mercado Nuevo	27.000	27.000	27.000	=	
Valledupar, Mercado Nuevo	26.000	27.000	26.333	=		Villavicencio, CAV	22.000	22.000	22.000	-	
Villavicencio, CAV	22.000	22.000	22.000	-		Yopal (Casanare)	24.000	25.000	24.500	=	
Yopal (Casanare)	24.000	25.000	24.500	=							
Carne de res, cadera						Carne de res, chatas					
Barranquilla, Barranquillita	27.000	27.000	27.000	=		Barranquilla, Barranquillita	27.000	27.000	27.000	=	
Barranquilla, Granabastos	27.300	27.400	27.333	=		Barranquilla, Granabastos	27.100	27.200	27.133	-	
Bogotá, D.C., Frigorífico Ble Ltda.	23.000	24.000	23.667	-		Bogotá, D.C., Frigorífico Ble Ltda.	31.000	33.000	32.000	+	
Bogotá, D.C., Frigorífico Guadalupe	24.000	24.000	24.000	+		Bogotá, D.C., Frigorífico Guadalupe	28.500	29.000	28.833	=	
Bogotá, D.C., Paloquemao	23.000	25.000	24.000	-		Bogotá, D.C., Paloquemao	33.000	34.000	33.500	+	
Bucaramanga, Frigoríficos	40.700	43.700	42.200	=		Bucaramanga, Frigoríficos	55.000	62.500	58.750	=	
Buenaventura (Valle del Cauca)	27.000	28.000	27.333	-		Cali, Santa Elena	38.000	39.300	38.725	-	
Cali, Santa Elena	29.000	30.000	29.575	+		Cartagena, Bazurto	25.000	26.000	25.333	=	
Cartagena, Bazurto	24.000	25.000	24.667	+		Cúcuta, Cenabastos	34.000	35.000	34.667	-	
Cúcuta, Cenabastos	27.000	27.000	27.000	=		Cúcuta, La Nueva Sexta	35.000	35.000	35.000	-	
Ibagué, Plaza La 21	24.000	25.900	24.633	=		Ibagué, Plaza La 21	30.000	30.000	30.000	=	
Malambo (Atlántico), Carnes y carnes	29.800	29.800	29.800	+		Malambo (Atlántico), Carnes y carnes	34.200	34.200	34.200	+	
Manizales, Centro Galerías	25.000	28.000	26.333	=		Medellín, Central Mayorista de Antioquia	46.800	50.500	48.788	=	
Medellín, Central Mayorista de Antioquia	33.650	35.800	34.863	+		Medellín, Plaza Minorista "José María Villa"	42.500	43.500	42.975	+	
Medellín, Plaza Minorista "José María Villa"	29.000	31.000	30.125	-		Montería, Mercado del Sur	27.000	29.000	28.250	=	
Montería, Mercado del Sur	24.000	24.000	24.000	=		Palmira (Valle del Cauca)	34.000	34.500	34.125	+	
Palmira (Valle del Cauca)	29.000	29.500	29.250	+		Pasto, El Potrerillo	24.000	30.000	26.500	=	
Pasto, El Potrerillo	24.000	26.000	25.000	=		Pereira, La 41	34.000	34.000	34.000	=	
Pereira, La 41	27.000	28.000	27.667	=		Popayán, Plaza de mercado del barrio Bolívar	35.000	36.000	35.667	=	
Popayán, Plaza de mercado del barrio Bolívar	29.000	30.000	29.667	=		Sincelejo, Nuevo Mercado	24.000	24.000	24.000	=	
Sincelejo, Nuevo Mercado	24.000	24.000	24.000	=		Tuluá (Valle del Cauca)	38.800	39.000	38.900	+	
Tuluá (Valle del Cauca)	30.000	31.000	30.500	+		Valledupar, Mercado Nuevo	30.000	32.000	30.667	=	
Valledupar, Mercado Nuevo	27.000	27.000	27.000	=		Villavicencio, CAV	26.000	27.000	26.500	-	
Villavicencio, CAV	22.000	22.000	22.000	-		Yopal (Casanare)	25.000	26.000	25.500	=	
Yopal (Casanare)	24.000	25.000	24.500	=							
Carne de res, centro de pierna						Carne de res, cogote					
Barranquilla, Barranquillita	26.000	26.000	26.000	+		Bogotá, D.C., Frigorífico Ble Ltda.	19.000	20.000	19.667	+	
Barranquilla, Granabastos	26.100	26.200	26.133	-		Bogotá, D.C., Frigorífico Guadalupe	18.500	19.500	19.000	+	
Bogotá, D.C., Frigorífico Ble Ltda.	23.000	24.000	23.667	-		Bogotá, D.C., Paloquemao	20.000	21.000	20.333	=	
						Ibagué, Plaza La 21	13.000	13.000	13.000	=	

Cuadro 7. Mercados mayoristas. Precios de venta de carnes (continuación)
2023 (18 al 24 de febrero)

Productos y mercados	Pesos por kilogramo				Tendencia	Productos y mercados	Pesos por kilogramo				Tendencia
	Mínimo	Máximo	Medio				Mínimo	Máximo	Medio		
Carne de res, cogote (continuación)						Carne de res, lomo de brazo					
Montería, Mercado del Sur	18.000	20.000	19.500	=		Bogotá, D.C., Paloquemao	22.000	23.000	22.667	+	
Pereira, La 41	22.000	22.000	22.000	=		Cúcuta, Cenabastos	25.000	25.000	25.000	=	
Carne de res, costilla						Cúcuta, La Nueva Sexta	23.000	24.000	23.667	-	
Barranquilla, Barranquillita	15.000	15.000	15.000	+		Montería, Mercado del Sur	23.000	24.000	23.750	=	
Bogotá, D.C., Frigorífico Ble Ltda.	19.000	19.000	19.000	+		Pasto, El Potrerillo	22.000	26.000	24.000	=	
Bogotá, D.C., Frigorífico Guadalupe	18.800	19.000	18.933	+		Pereira, La 41	27.000	28.000	27.667	=	
Bogotá, D.C., Paloquemao	20.800	21.000	20.933	+		Popayán, Plaza de mercado del barrio Bolívar	26.000	26.000	26.000	=	
Bucaramanga, Frigoríficos	44.100	48.000	46.050	=		Sincelejo, Nuevo Mercado	20.000	20.000	20.000	=	
Buenaventura (Valle del Cauca)	19.000	20.000	19.667	=		Valledupar, Mercado Nuevo	26.000	27.000	26.333	=	
Cali, Santa Elena	16.000	17.000	16.375	+		Carne de res, lomo fino					
Cartagena, Bazurto	13.000	15.000	14.000	+		Barranquilla, Barranquillita	40.000	40.000	40.000	=	
Cúcuta, Cenabastos	19.000	20.000	19.333	-		Barranquilla, Granabastos	40.000	42.000	41.000	-	
Cúcuta, La Nueva Sexta	20.000	21.000	20.667	-		Bogotá, D.C., Frigorífico Ble Ltda.	40.000	43.000	41.333	+	
Ibagué, Plaza La 21	16.400	17.000	16.800	+		Bogotá, D.C., Frigorífico Guadalupe	40.000	41.000	40.667	+	
Malambo (Atlántico), Carnes y carnes	16.000	16.000	16.000	=		Bogotá, D.C., Paloquemao	40.000	42.000	41.000	+	
Manizales, Centro Galerías	15.500	17.000	16.500	=		Bucaramanga, Frigoríficos	76.400	85.400	80.900	=	
Medellín, Central Mayorista de Antioquia	18.500	22.100	20.000	=		Buenaventura (Valle del Cauca)	30.000	32.000	30.667	-	
Medellín, Plaza Minorista "José María Villa"	15.000	16.500	15.625	-		Cartagena, Bazurto	42.000	43.000	42.500	+	
Montería, Mercado del Sur	12.000	13.000	12.500	=		Cúcuta, Cenabastos	35.000	35.000	35.000	+	
Pasto, El Potrerillo	18.000	22.000	20.000	=		Cúcuta, La Nueva Sexta	35.000	35.000	35.000	=	
Pereira, La 41	12.000	12.000	12.000	=		Ibagué, Plaza La 21	38.000	40.000	38.667	+	
Popayán, Plaza de mercado del barrio Bolívar	17.000	17.000	17.000	=		Malambo (Atlántico), Carnes y carnes	54.000	54.000	54.000	+	
Tuluá (Valle del Cauca)	16.200	16.500	16.350	-		Manizales, Centro Galerías	29.500	36.000	31.833	=	
Valledupar, Mercado Nuevo	16.000	18.000	17.000	+		Medellín, Central Mayorista de Antioquia	59.000	62.700	60.050	=	
Villavicencio, CAV	20.000	21.000	20.250	=		Medellín, Plaza Minorista "José María Villa"	45.000	48.500	47.125	+	
Yopal (Casanare)	17.000	18.000	17.500	=		Montería, Mercado del Sur	40.000	41.000	40.500	=	
Carne de res, falda						Palmira (Valle del Cauca)	34.000	34.500	34.125	-	
Barranquilla, Barranquillita	21.000	22.000	21.667	=		Pasto, El Potrerillo	26.000	30.000	28.500	+	
Barranquilla, Granabastos	22.100	22.200	22.133	+		Pereira, La 41	36.000	36.000	36.000	=	
Bogotá, D.C., Frigorífico Ble Ltda.	20.000	21.000	20.667	+		Popayán, Plaza de mercado del barrio Bolívar	36.000	37.000	36.333	=	
Bogotá, D.C., Frigorífico Guadalupe	20.000	21.000	20.333	+		Sincelejo, Nuevo Mercado	27.000	27.000	27.000	=	
Bogotá, D.C., Paloquemao	21.000	23.000	22.000	-		Valledupar, Mercado Nuevo	34.000	36.000	35.000	+	
Buenaventura (Valle del Cauca)	23.000	24.000	23.333	-		Villavicencio, CAV	36.000	37.000	36.250	-	
Cali, Santa Elena	17.000	17.600	17.375	+		Yopal (Casanare)	30.000	32.000	31.000	=	
Cartagena, Bazurto	21.000	23.000	21.667	=		Carne de res, morrillo					
Cúcuta, Cenabastos	24.000	25.000	24.667	=		Bogotá, D.C., Frigorífico Ble Ltda.	21.000	23.000	22.000	=	
Cúcuta, La Nueva Sexta	23.000	24.000	23.667	=		Bogotá, D.C., Frigorífico Guadalupe	20.000	21.000	20.667	+	
Ibagué, Plaza La 21	20.000	22.000	20.667	-		Bogotá, D.C., Paloquemao	22.000	23.000	22.667	+	
Malambo (Atlántico), Carnes y carnes	26.000	26.000	26.000	+		Buenaventura (Valle del Cauca)	22.000	23.000	22.667	=	
Manizales, Centro Galerías	18.500	21.000	19.500	=		Cali, Santa Elena	26.000	27.500	26.750	=	
Medellín, Central Mayorista de Antioquia	30.000	33.500	31.975	=		Cúcuta, Cenabastos	26.000	27.000	26.667	+	
Medellín, Plaza Minorista "José María Villa"	26.000	27.500	26.875	-		Cúcuta, La Nueva Sexta	24.000	25.000	24.667	=	
Montería, Mercado del Sur	22.000	23.000	22.750	+		Florencia (Caquetá)	20.000	20.000	20.000	=	
Palmira (Valle del Cauca)	19.500	20.000	19.875	+		Ibagué, Plaza La 21	22.000	22.900	22.300	+	
Pasto, El Potrerillo	18.000	24.000	20.000	=		Malambo (Atlántico), Carnes y carnes	22.500	22.500	22.500	+	
Pereira, La 41	22.000	22.000	22.000	=		Medellín, Central Mayorista de Antioquia	27.600	31.000	29.000	=	
Popayán, Plaza de mercado del barrio Bolívar	20.000	20.000	20.000	=		Medellín, Plaza Minorista "José María Villa"	26.000	28.000	27.250	-	
Tuluá (Valle del Cauca)	16.800	19.800	18.300	+		Montería, Mercado del Sur	20.000	22.000	20.750	=	

Cuadro 7. Mercados mayoristas. Precios de venta de carnes (continuación)
2023 (18 al 24 de febrero)

Productos y mercados	Pesos por kilogramo				Tendencia	Productos y mercados	Pesos por kilogramo				Tendencia
	Mínimo	Máximo	Medio				Mínimo	Máximo	Medio		
Carne de res, morrillo (continuación)						Carne de res, paletero					
Palmira (Valle del Cauca)	26.000	26.500	26.125	=		Bogotá, D.C., Paloquemao	22.000	24.000	23.000	-	
Pasto, El Potrerillo	22.000	24.000	22.500	+		Cúcuta, Cenabastos	24.000	25.000	24.667	-	
Pereira, La 41	24.000	25.000	24.667	=		Cúcuta, La Nueva Sexta	24.000	25.000	24.333	+	
Popayán, Plaza de mercado del barrio Bolívar	24.000	24.000	24.000	=		Ibagué, Plaza La 21	14.000	14.900	14.567	+	
Tuluá (Valle del Cauca)	26.000	26.500	26.250	+		Malambo (Atlántico), Carnes y carnes	21.000	21.000	21.000	+	
Villavicencio, CAV	20.000	21.000	20.250	=		Manizales, Centro Galerías	22.500	26.000	23.833	=	
Yopal (Casanare)	20.000	20.000	20.000	=		Medellín, Central Mayorista de Antioquia	27.500	29.800	28.250	=	
						Medellín, Plaza Minorista "José María Villa"	27.000	29.000	27.875	-	
						Montería, Mercado del Sur	22.000	23.000	22.750	=	
						Pereira, La 41	26.000	28.000	27.000	=	
						Sincelejo, Nuevo Mercado	22.000	22.000	22.000	=	
						Valledupar, Mercado Nuevo	24.000	25.000	24.667	+	
Carne de res, muchacho						Carne de res, pecho					
Barranquilla, Barranquillita	26.000	26.000	26.000	+		Bogotá, D.C., Frigorífico Ble Ltda.	22.000	24.000	23.000	+	
Barranquilla, Granabastos	26.100	26.200	26.167	-		Bogotá, D.C., Frigorífico Guadalupe	21.000	22.000	21.667	+	
Bogotá, D.C., Frigorífico Ble Ltda.	27.000	28.400	27.800	+		Bogotá, D.C., Paloquemao	22.000	24.000	23.000	+	
Bogotá, D.C., Frigorífico Guadalupe	27.000	28.000	27.333	+		Bucaramanga, Frigoríficos	29.600	32.700	31.150	=	
Bogotá, D.C., Paloquemao	29.000	31.000	30.000	+		Buenaventura (Valle del Cauca)	24.000	25.000	24.333	-	
Bucaramanga, Frigoríficos	39.900	40.200	40.050	=		Cali, Santa Elena	26.500	27.500	26.925	=	
Buenaventura (Valle del Cauca)	28.000	28.000	28.000	+		Cúcuta, Cenabastos	23.000	24.000	23.667	-	
Cali, Santa Elena	28.000	28.500	28.350	=		Cúcuta, La Nueva Sexta	25.000	25.000	25.000	=	
Cartagena, Bazurto	21.000	24.000	22.333	=		Ibagué, Plaza La 21	23.800	25.900	24.567	+	
Cúcuta, Cenabastos	27.000	27.000	27.000	=		Manizales, Centro Galerías	22.000	23.000	22.333	=	
Cúcuta, La Nueva Sexta	25.000	26.000	25.333	=		Medellín, Central Mayorista de Antioquia	24.900	26.200	25.250	=	
Ibagué, Plaza La 21	23.000	25.900	24.300	=		Medellín, Plaza Minorista "José María Villa"	24.000	26.000	24.875	+	
Malambo (Atlántico), Carnes y carnes	30.000	30.000	30.000	+		Montería, Mercado del Sur	21.000	22.000	21.500	=	
Manizales, Centro Galerías	26.000	28.000	26.667	=		Palmira (Valle del Cauca)	26.500	27.000	26.750	-	
Medellín, Central Mayorista de Antioquia	31.250	35.800	32.838	=		Pasto, El Potrerillo	20.000	24.000	22.000	+	
Medellín, Plaza Minorista "José María Villa"	27.800	29.500	28.575	-		Pereira, La 41	23.000	24.000	23.667	=	
Montería, Mercado del Sur	23.000	25.000	24.000	=		Popayán, Plaza de mercado del barrio Bolívar	24.000	24.000	24.000	=	
Palmira (Valle del Cauca)	26.000	26.500	26.250	=		Tuluá (Valle del Cauca)	26.000	27.000	26.500	-	
Pasto, El Potrerillo	24.000	26.000	25.000	+		Valledupar, Mercado Nuevo	24.000	25.000	24.333	=	
Pereira, La 41	27.000	28.000	27.667	=							
Popayán, Plaza de mercado del barrio Bolívar	25.000	25.000	25.000	=		Carne de res, punta de anca					
Sincelejo, Nuevo Mercado	24.000	24.000	24.000	=		Barranquilla, Barranquillita	26.000	26.000	26.000	+	
Tuluá (Valle del Cauca)	28.000	29.500	28.750	-		Barranquilla, Granabastos	27.100	27.200	27.133	-	
Valledupar, Mercado Nuevo	27.000	27.000	27.000	+		Bogotá, D.C., Frigorífico Ble Ltda.	30.000	32.000	31.000	+	
Villavicencio, CAV	22.000	22.000	22.000	-		Bogotá, D.C., Frigorífico Guadalupe	28.000	28.000	28.000	+	
Yopal (Casanare)	24.000	25.000	24.500	=		Bogotá, D.C., Paloquemao	30.000	32.000	31.000	+	
						Bucaramanga, Frigoríficos	58.100	65.400	61.750	=	
						Buenaventura (Valle del Cauca)	28.000	30.000	29.000	-	
						Cali, Santa Elena	37.500	38.500	38.000	=	
						Cartagena, Bazurto	25.000	27.000	26.000	+	
						Cúcuta, Cenabastos	30.000	32.000	30.667	=	
						Cúcuta, La Nueva Sexta	35.000	36.000	35.333	+	
						Ibagué, Plaza La 21	29.000	30.900	29.967	+	
						Malambo (Atlántico), Carnes y carnes	40.000	40.000	40.000	+	
						Manizales, Centro Galerías	29.000	36.000	31.500	=	
						Medellín, Central Mayorista de Antioquia	48.000	51.200	49.988	=	
						Medellín, Plaza Minorista "José María Villa"	45.500	48.000	46.625	+	

Cuadro 7. Mercados mayoristas. Precios de venta de carnes (continuación)
2023 (18 al 24 de febrero)

Productos y mercados	Pesos por kilogramo				Tendencia	Productos y mercados	Pesos por kilogramo				Tendencia
	Mínimo	Máximo	Medio				Mínimo	Máximo	Medio		
Carne de res, punta de anca (continuación)						Menudencias de pollo (continuación)					
Montería, Mercado del Sur	30.000	32.000	30.750	=		Popayán, Plaza de mercado del barrio Bolívar	4.400	4.400	4.400	+	
Palmira (Valle del Cauca)	34.000	35.000	34.375	+		Villavicencio, CAV	2.400	3.000	2.725	-	
Pasto, El Potrerillo	24.000	26.000	25.000	+		Muslos de pollo sin rabadilla					
Pereira, La 41	34.000	36.000	34.667	=		Arauca (Arauca)	7.500	7.800	7.700	+	
Popayán, Plaza de mercado del barrio Bolívar	35.000	35.000	35.000	=		Bogotá, D.C., Corabastos	9.200	9.600	9.400	+	
Sincelejo, Nuevo Mercado	24.000	24.000	24.000	=		Bogotá, D.C., Frigorífico Ble Ltda.	13.000	14.000	13.333	+	
Tuluá (Valle del Cauca)	38.900	43.500	41.200	-		Bogotá, D.C., Frigorífico Guadalupe	11.500	11.700	11.550	-	
Valledupar, Mercado Nuevo	30.000	34.000	32.000	=		Bogotá, D.C., Paloquemao	12.200	12.800	12.533	+	
Villavicencio, CAV	26.000	27.000	26.500	=		Bogotá, D.C., Plaza Las Flores	8.700	8.800	8.767	-	
Yopal (Casanare)	25.000	26.000	25.500	=		Bucaramanga, Frigoríficos	8.400	12.900	11.303	=	
Carne de res, sobrebarriga						Medellín, Central Mayorista de Antioquia	12.000	13.300	12.513	=	
Barranquilla, Barranquillita	23.000	24.000	23.667	=		Villavicencio, CAV	10.000	11.000	10.600	+	
Barranquilla, Granabastos	22.200	22.400	22.300	-		Pechuga de pollo					
Bogotá, D.C., Frigorífico Ble Ltda.	21.000	23.000	21.833	-		Arauca (Arauca)	9.800	10.000	9.867	-	
Bogotá, D.C., Frigorífico Guadalupe	21.000	22.000	21.667	+		Armenia, Mercar	15.600	16.000	15.733	-	
Bogotá, D.C., Paloquemao	23.000	25.000	23.667	+		Barranquilla, Barranquillita	11.000	11.000	11.000	+	
Bucaramanga, Frigoríficos	32.700	35.200	33.950	=		Barranquilla, Granabastos	11.600	11.700	11.650	-	
Buenaventura (Valle del Cauca)	23.000	24.000	23.333	-		Bogotá, D.C., Corabastos	12.000	12.500	12.233	-	
Cali, Santa Elena	27.000	28.000	27.625	=		Bogotá, D.C., Frigorífico Ble Ltda.	13.800	14.600	14.133	-	
Cartagena, Bazurto	20.000	22.000	21.000	+		Bogotá, D.C., Frigorífico Guadalupe	12.500	13.000	12.700	-	
Cúcuta, Cenabastos	24.000	25.000	24.667	-		Bogotá, D.C., Paloquemao	15.000	15.800	15.367	+	
Cúcuta, La Nueva Sexta	25.000	26.000	25.333	+		Bogotá, D.C., Plaza Las Flores	12.000	12.200	12.133	-	
Florencia (Caquetá)	17.000	17.000	17.000	=		Bucaramanga, Frigoríficos	13.700	17.100	15.633	=	
Ibagué, Plaza La 21	21.000	22.900	22.233	+		Buenaventura (Valle del Cauca)	12.500	13.500	13.000	+	
Malambo (Atlántico), Carnes y carnes	26.000	26.000	26.000	+		Cali, Galería Alameda	12.600	13.000	12.733	-	
Manizales, Centro Galerías	22.500	24.000	23.167	=		Cali, Santa Elena	12.600	12.800	12.700	-	
Medellín, Central Mayorista de Antioquia	27.000	29.500	28.050	=		Cartagena, Bazurto	9.500	11.000	10.333	-	
Medellín, Plaza Minorista "José María Villa"	25.000	27.500	26.625	-		Cúcuta, Cenabastos	12.800	13.200	13.000	-	
Montería, Mercado del Sur	20.000	22.000	21.000	=		Florencia (Caquetá)	13.600	14.000	13.867	+	
Neiva, Surabastos	18.000	19.000	18.667	=		Ibagué, Plaza La 21	12.000	12.000	12.000	=	
Palmira (Valle del Cauca)	26.000	27.000	26.625	+		Manizales, Centro Galerías	13.200	13.500	13.400	=	
Pasto, El Potrerillo	18.000	24.000	20.000	=		Medellín, Central Mayorista de Antioquia	14.200	16.500	15.425	+	
Pereira, La 41	24.000	25.000	24.667	=		Medellín, Plaza Minorista "José María Villa"	9.900	10.500	10.325	-	
Popayán, Plaza de mercado del barrio Bolívar	25.000	25.000	25.000	=		Montería, Mercado del Sur	11.500	12.000	11.625	-	
Sincelejo, Nuevo Mercado	17.000	17.000	17.000	=		Neiva, Surabastos	12.000	12.000	12.000	+	
Tuluá (Valle del Cauca)	27.500	29.500	28.500	+		Palmira (Valle del Cauca)	13.900	14.000	13.975	+	
Valledupar, Mercado Nuevo	24.000	25.000	24.333	=		Pasto, El Potrerillo	18.000	20.000	19.000	=	
Villavicencio, CAV	20.000	20.000	20.000	-		Popayán, Plaza de mercado del barrio Bolívar	13.600	13.800	13.667	=	
Yopal (Casanare)	20.000	20.000	20.000	=		Santa Marta (Magdalena)	12.700	14.000	13.367	=	
Menudencias de pollo						Sincelejo, Nuevo Mercado	11.000	12.000	11.750	-	
Armenia, Mercar	7.000	7.200	7.067	=		Tuluá (Valle del Cauca)	15.600	16.000	15.800	+	
Florencia (Caquetá)	4.000	4.000	4.000	=		Valledupar, Mercado Nuevo	9.800	10.000	9.933	+	
Ibagué, Plaza La 21	2.500	2.500	2.500	=		Villavicencio, CAV	12.000	12.800	12.300	-	
Montería, Mercado del Sur	3.500	4.000	3.700	+							
Neiva, Surabastos	3.300	3.600	3.500	-							
Pasto, El Potrerillo	2.600	2.600	2.600	+							

Cuadro 7. Mercados mayoristas. Precios de venta de carnes (conclusión)
2023 (11 al 17 de marzo)

Productos y mercados	Pesos por kilogramo				Tendencia	Productos y mercados	Pesos por kilogramo				Tendencia
	Mínimo	Máximo	Medio				Mínimo	Máximo	Medio		
Pierna pernil con rabadilla						Piernas de pollo (continuación)					
Arauca (Arauca)	6.000	6.300	6.100	-		Manizales, Centro Galerías	8.900	9.000	8.967	=	
Armenia, Mercar	13.000	13.000	13.000	=		Medellín, Central Mayorista de Antioquia	12.150	14.000	13.113	=	
Barranquilla, Barranquillita	6.500	6.500	6.500	=		Medellín, Plaza Minorista "José María Villa"	7.500	7.600	7.550	+	
Barranquilla, Granabastos	6.800	6.900	6.850	-		Montería, Mercado del Sur	7.500	7.500	7.500	+	
Bogotá, D.C., Paloquemao	9.800	10.800	10.200	+		Palmira (Valle del Cauca)	10.200	10.400	10.325	+	
Bogotá, D.C., Plaza Las Flores	8.000	8.500	8.333	-		Popayán, Plaza de mercado del barrio Bolívar	10.200	10.400	10.333	-	
Bucaramanga, Frigoríficos	8.000	10.290	8.963	=		Tuluá (Valle del Cauca)	10.800	11.000	10.900	-	
Buenaventura (Valle del Cauca)	8.500	8.600	8.567	+		Valledupar, Mercado Nuevo	5.800	8.600	7.667	+	
Cali, Galería Alameda	7.800	8.200	8.000	+		Villavicencio, CAV	10.000	11.000	10.600	+	
Cali, Santa Elena	7.400	8.000	7.650	-							
Cartagena, Bazurto	6.200	6.500	6.400	+		Pollo entero congelado sin vísceras					
Cúcuta, Cenabastos	8.200	8.500	8.350	+		Barranquilla, Barranquillita	8.500	8.500	8.500	=	
Florencia (Caquetá)	9.500	10.000	9.767	-		Barranquilla, Granabastos	8.700	8.800	8.750	-	
Ibagué, Plaza La 21	8.000	8.000	8.000	=		Cali, Galería Alameda	10.000	10.400	10.267	=	
Medellín, Central Mayorista de Antioquia	8.500	9.200	8.825	=		Cali, Santa Elena	11.000	11.400	11.150	=	
Medellín, Plaza Minorista "José María Villa"	7.200	7.600	7.425	-		Cartagena, Bazurto	8.200	8.500	8.300	+	
Montería, Mercado del Sur	6.000	6.500	6.225	-		Medellín, Central Mayorista de Antioquia	11.600	12.100	11.900	=	
Neiva, Surabastos	8.000	8.600	8.333	n.d.		Medellín, Plaza Minorista "José María Villa"	10.800	11.000	10.900	=	
Palmira (Valle del Cauca)	8.800	9.000	8.875	+		Montería, Mercado del Sur	8.400	8.800	8.550	-	
Pasto, El Potrerillo	10.000	12.000	10.750	=		Popayán, Plaza de mercado del barrio Bolívar	10.200	10.600	10.400	-	
Santa Marta (Magdalena)	6.700	8.600	7.500	-		Santa Marta (Magdalena)	8.300	9.100	8.767	=	
Sincelejo, Nuevo Mercado	6.600	7.000	6.800	-		Valledupar, Mercado Nuevo	7.800	8.500	8.233	+	
Tuluá (Valle del Cauca)	9.200	10.000	9.600	+							
Valledupar, Mercado Nuevo	5.200	5.500	5.300	+		Pollo entero fresco sin vísceras					
Villavicencio, CAV	9.200	9.400	9.300	+		Armenia, Mercar	16.000	16.000	16.000	-	
						Bogotá, D.C., Corabastos	9.500	9.800	9.600	+	
Pierna pernil sin rabadilla						Bogotá, D.C., Frigorífico Ble Ltda.	11.800	12.500	12.100	-	
Bogotá, D.C., Frigorífico Ble Ltda.	12.800	14.000	13.333	+		Bogotá, D.C., Frigorífico Guadalupe	9.000	9.200	9.100	-	
Bogotá, D.C., Frigorífico Guadalupe	10.800	11.000	10.950	-		Bogotá, D.C., Paloquemao	12.000	12.500	12.233	=	
Bogotá, D.C., Plaza Las Flores	8.500	8.800	8.633	-		Bogotá, D.C., Plaza Las Flores	8.600	8.800	8.700	-	
Bucaramanga, Frigoríficos	9.000	11.400	10.433	=		Cúcuta, Cenabastos	10.650	11.300	10.975	+	
						Ibagué, Plaza La 21	9.000	9.200	9.067	=	
Piernas de pollo						Palmira (Valle del Cauca)	10.400	10.700	10.575	+	
Armenia, Mercar	14.000	14.000	14.000	-		Pasto, El Potrerillo	10.300	11.000	10.700	+	
Bogotá, D.C., Corabastos	9.500	10.000	9.767	+		Sincelejo, Nuevo Mercado	8.500	9.000	8.650	-	
Bogotá, D.C., Frigorífico Ble Ltda.	13.000	13.500	13.333	-		Tuluá (Valle del Cauca)	11.600	13.000	12.300	+	
Bogotá, D.C., Frigorífico Guadalupe	11.400	11.600	11.500	-		Villavicencio, CAV	9.600	9.700	9.650	+	
Bogotá, D.C., Paloquemao	12.200	12.800	12.500	-							
Bogotá, D.C., Plaza Las Flores	9.700	9.900	9.800	-		Rabadillas de pollo					
Bucaramanga, Frigoríficos	11.400	13.000	12.353	=		Manizales, Centro Galerías	4.000	4.400	4.200	=	
Cali, Santa Elena	8.600	9.000	8.800	=							
Cúcuta, Cenabastos	8.700	9.300	9.000	-							

TENDENCIAS

---	-	+	+++
Variación mayor al -20 %	Variación entre 0 % y -10 %	Variación entre 0 % y 10 %	Variación mayor al 20 %
--	=	++	n. d.
Variación entre -10 % y -20 %	Variación igual a 0 %	Variación entre 10 % y 20 %	No determinado

Cuadro 8. Mercados mayoristas. Precios de venta de pescados 2023 (11 al 17 de marzo)

Productos y mercados	Pesos por kilogramo			
	Mínimo	Máximo	Medio	Tendencia
Almejas con concha				
Cali, Galería Alameda	7.000	8.000	7.667	=
Cali, Santa Elena	6.500	7.500	7.000	+
Medellín, Central Mayorista de Antioquia	6.600	7.800	7.133	-
Almejas sin concha				
Cali, Galería Alameda	18.000	19.500	18.833	=
Palmira (Valle del Cauca)	17.200	18.500	17.800	+
Bagre rayado en postas congelado				
Armenia, Mercar	34.000	35.000	34.500	-
Bogotá, D.C., Paloquemao	29.000	30.000	29.667	-
Medellín, Central Mayorista de Antioquia	33.000	36.000	34.600	-
Tunja, Complejo de Servicios del Sur	30.000	30.000	30.000	=
Villavicencio, CAV	26.000	30.000	28.000	-
Bagre rayado entero congelado				
Bogotá, D.C., Plaza Las Flores	18.800	19.200	19.067	-
Cali, Galería Alameda	30.000	32.000	31.333	+
Cali, Santa Elena	29.000	31.000	30.000	+
Medellín, Central Mayorista de Antioquia	26.000	27.000	26.625	-
Palmira (Valle del Cauca)	29.000	30.500	29.625	+
Pereira, Mercasa	30.000	31.000	30.333	=
Popayán, Plaza de mercado del barrio Bolívar	26.000	27.000	26.333	-
Santa Marta (Magdalena)	24.000	28.000	26.000	+
Bagre rayado entero fresco				
Arauca (Arauca)	15.000	16.000	15.583	-
Bogotá, D.C., Paloquemao	28.000	30.000	29.333	-
Bogotá, D.C., Plaza Las Flores	19.600	20.000	19.733	n.d.
Bucaramanga, Centroabastos	20.000	20.800	20.100	=
Cúcuta, La Nueva Sexta	17.000	18.000	17.333	-
Florencia (Caquetá)	30.000	30.000	30.000	=
Ibagué, Plaza La 21	21.200	21.600	21.333	+
Montería, Mercado del Sur	15.000	16.000	15.500	-
Neiva, Surabastos	22.000	22.400	22.133	n.d.
Valledupar, Mercado Nuevo	15.000	16.000	15.667	-
Basa, entero congelado importado				
Barranquilla, Barranquillita	13.100	13.300	13.167	-
Bogotá, D.C., Corabastos	12.500	14.000	13.167	=
Bogotá, D.C., Paloquemao	12.800	13.000	12.933	=
Bogotá, D.C., Plaza Las Flores	10.500	11.000	10.667	=
Bucaramanga, Centroabastos	10.000	10.500	10.125	-
Cali, Galería Alameda	12.000	14.000	13.000	-
Cali, Santa Elena	11.800	12.500	12.100	+
Cartagena, Bazurto	10.600	11.000	10.825	=
Cúcuta, La Nueva Sexta	10.000	11.000	10.250	-
Medellín, Central Mayorista de Antioquia	12.000	14.000	13.125	+
Palmira (Valle del Cauca)	12.000	13.000	12.500	+
Popayán, Plaza de mercado del barrio Bolívar	13.000	13.500	13.300	+
Villavicencio, CAV	12.000	12.500	12.167	=
Basa, filete congelado importado				
Bogotá, D.C., Corabastos	15.000	15.500	15.167	=
Bogotá, D.C., Paloquemao	16.000	17.000	16.500	+
Bogotá, D.C., Plaza Las Flores	10.500	11.000	10.767	+
Cali, Galería Alameda	16.000	17.000	16.667	+
Cali, Santa Elena	14.000	15.000	14.500	=
Medellín, Central Mayorista de Antioquia	15.500	17.000	16.075	+
Palmira (Valle del Cauca)	15.000	16.000	15.375	+
Tunja, Complejo de Servicios del Sur	18.000	20.000	18.667	-
Blanquillo entero fresco				
Montería, Mercado del Sur	12.000	13.000	12.500	+
Valledupar, Mercado Nuevo	12.000	12.000	12.000	=
Bocachico criollo fresco				
Arauca (Arauca)	12.000	13.000	12.500	=
Bogotá, D.C., Plaza Las Flores	8.000	8.000	8.000	n.d.
Cúcuta, La Nueva Sexta	14.000	15.000	14.583	+
Montería, Mercado del Sur	14.000	15.000	14.750	+
Neiva, Surabastos	20.000	20.000	20.000	-
Santa Marta (Magdalena)	16.000	18.000	17.000	-
Valledupar, Mercado Nuevo	15.000	16.000	15.667	-
Villavicencio, CAV	14.000	16.000	14.667	-
Yopal (Casanare)	13.000	13.000	13.000	=
Bocachico importado congelado				
Armenia, Mercar	14.000	15.000	14.500	-
Barranquilla, Barranquillita	12.800	12.900	12.867	-
Cali, Galería Alameda	14.000	16.000	14.667	-
Cali, Santa Elena	12.500	13.000	12.700	+
Cartagena, Bazurto	11.000	11.500	11.250	-
Cúcuta, La Nueva Sexta	13.000	13.000	13.000	-
Manizales, Centro Galerías	12.000	13.000	12.500	=
Medellín, Central Mayorista de Antioquia	12.500	13.400	12.875	-
Montería, Mercado del Sur	12.000	13.000	12.750	+
Palmira (Valle del Cauca)	13.000	14.000	13.625	+
Pereira, Mercasa	10.000	11.000	10.667	=
Popayán, Plaza de mercado del barrio Bolívar	13.500	13.600	13.567	+
Santa Marta (Magdalena)	12.500	13.000	12.875	=
Sincelejo, Nuevo Mercado	11.500	12.000	11.750	=
Tuluá (Valle del Cauca)	14.000	15.800	14.900	+
Cachama de cultivo fresca				
Arauca (Arauca)	12.000	13.000	12.250	-
Bogotá, D.C., Plaza Las Flores	9.200	9.440	9.360	+
Bucaramanga, Centroabastos	10.000	10.400	10.205	-
Cúcuta, La Nueva Sexta	10.000	10.000	10.000	-
Ibagué, Plaza La 21	8.800	9.600	9.200	+
Medellín, Central Mayorista de Antioquia	12.000	14.000	13.100	+
Montería, Mercado del Sur	9.000	9.500	9.250	+
Neiva, Surabastos	9.600	10.000	9.867	+
Villavicencio, CAV	9.800	10.000	9.950	+
Yopal (Casanare)	10.000	10.000	10.000	=

Cuadro 8. Mercados mayoristas. Precios de venta de pescados (continuación)
2023 (11 al 17 de marzo)

Productos y mercados	Pesos por kilogramo				Tendencia	Productos y mercados	Pesos por kilogramo				Tendencia
	Mínimo	Máximo	Medio				Mínimo	Máximo	Medio		
Calamar anillos						Mojarra lora entera congelada					
Bogotá, D.C., Corabastos	33.000	35.000	34.230	-		Armenia, Mercar	18.000	19.000	18.500	=	
Cali, Galería Alameda	30.000	32.000	30.667	-		Barranquilla, Barranquillita	11.700	11.800	11.733	-	
Cali, Santa Elena	34.000	37.000	35.667	=		Mojarra lora entera fresca					
Medellín, Central Mayorista de Antioquia	41.400	43.900	42.525	-		Barranquilla, Barranquillita	9.400	9.500	9.433	-	
Tuluá (Valle del Cauca)	20.300	20.500	20.400	+		Cartagena, Bazurto	8.500	9.500	8.833	-	
Calamar blanco entero						Montería, Mercado del Sur	9.000	9.500	9.125	=	
Bogotá, D.C., Corabastos	15.000	15.800	15.367	-		Sincelejo, Nuevo Mercado	8.000	8.000	8.000	=	
Bogotá, D.C., Paloquemao	17.000	17.500	17.267	+		Valledupar, Mercado Nuevo	8.000	10.000	8.667	=	
Cali, Galería Alameda	16.000	17.000	16.333	+		Nicuro fresco					
Cali, Santa Elena	15.700	16.500	16.067	=		Bogotá, D.C., Plaza Las Flores	8.000	8.000	8.000	n.d.	
Palmira (Valle del Cauca)	16.000	16.500	16.125	+		Tunja, Complejo de Servicios del Sur	15.000	15.000	15.000	+	
Tuluá (Valle del Cauca)	17.000	17.800	17.400	-		Palmitos de mar					
Camarón tigre precocido seco						Bogotá, D.C., Corabastos	13.000	13.500	13.333	-	
Cali, Galería Alameda	32.000	35.000	33.333	-		Bogotá, D.C., Paloquemao	15.800	16.400	16.067	+	
Cali, Santa Elena	33.000	35.000	34.000	-		Medellín, Central Mayorista de Antioquia	14.000	16.400	15.200	-	
Medellín, Central Mayorista de Antioquia	38.900	42.000	40.475	+		Pargo rojo entero congelado					
Popayán, Plaza de mercado del barrio Bolívar	37.000	37.200	37.067	+		Armenia, Mercar	40.000	42.000	41.000	=	
Tuluá (Valle del Cauca)	36.000	36.400	36.200	+		Bogotá, D.C., Corabastos	42.000	45.000	43.333	+	
Camarón tití precocido seco						Cali, Galería Alameda	30.000	32.000	31.000	-	
Armenia, Mercar	36.000	38.000	37.000	-		Cali, Santa Elena	30.000	32.000	30.667	=	
Bogotá, D.C., Corabastos	30.000	32.000	31.167	-		Medellín, Central Mayorista de Antioquia	35.000	39.900	37.100	-	
Bogotá, D.C., Paloquemao	32.000	33.000	32.333	=		Palmira (Valle del Cauca)	31.000	32.000	31.375	+	
Pereira, Mercasa	30.000	30.000	30.000	=		Pereira, Mercasa	35.000	38.500	37.167	=	
Popayán, Plaza de mercado del barrio Bolívar	25.000	26.000	25.667	+		Tuluá (Valle del Cauca)	36.000	37.000	36.500	=	
Santa Marta (Magdalena)	45.000	50.000	47.000	=		Pargo rojo platero					
Cazuela de mariscos (paquete)						Buenaventura (Valle del Cauca)	36.000	38.000	37.000	-	
Bogotá, D.C., Corabastos	15.000	16.000	15.600	-		Popayán, Plaza de mercado del barrio Bolívar	27.000	28.000	27.667	-	
Bogotá, D.C., Paloquemao	15.000	16.000	15.500	+		Santa Marta (Magdalena)	44.000	46.000	45.000	-	
Medellín, Central Mayorista de Antioquia	23.000	24.000	23.700	-		Pescado cabezas					
Corvina, filete congelado nacional						Armenia, Mercar	8.000	8.000	8.000	=	
Buenaventura (Valle del Cauca)	64.000	65.000	64.333	-		Bogotá, D.C., Paloquemao	10.000	11.000	10.600	+	
Cali, Galería Alameda	56.000	58.000	56.667	-		Cali, Galería Alameda	6.000	7.000	6.333	-	
Langostino 16-20						Cali, Santa Elena	6.000	7.000	6.500	=	
Medellín, Central Mayorista de Antioquia	68.500	72.000	70.275	+		Palmira (Valle del Cauca)	9.800	10.000	9.900	+	
Langostino U12						Pereira, Mercasa	3.500	3.800	3.633	=	
Medellín, Central Mayorista de Antioquia	114.000	115.000	114.500	+		Popayán, Plaza de mercado del barrio Bolívar	6.800	7.000	6.867	+	
Merluza, filete importado						Róbalo, filete congelado					
Armenia, Mercar	24.000	26.000	25.000	-		Medellín, Central Mayorista de Antioquia	56.000	60.000	57.675	-	
Cali, Galería Alameda	18.000	20.000	18.667	=		Tuluá (Valle del Cauca)	36.800	37.000	36.900	=	
Cali, Santa Elena	14.000	16.000	15.333	-		Salmón, filete congelado					
Medellín, Central Mayorista de Antioquia	26.000	26.500	26.250	-		Armenia, Mercar	74.000	76.000	75.000	-	
Palmira (Valle del Cauca)	17.000	18.000	17.500	+		Bogotá, D.C., Corabastos	60.000	63.000	61.667	-	
Merluza, filete nacional											
Bogotá, D.C., Corabastos	52.000	55.000	53.667	-							

Cuadro 8. Mercados mayoristas. Precios de venta de pescados (conclusión)
2023 (11 al 17 de marzo)

Productos y mercados	Pesos por kilogramo			
	Mínimo	Máximo	Medio	Tendencia
Salmón, filete congelado (continuación)				
Bogotá, D.C., Paloquemao	66.000	70.000	68.333	+
Cali, Galería Alameda	60.000	62.000	61.333	=
Cali, Santa Elena	58.000	60.000	58.667	-
Medellín, Central Mayorista de Antioquia	65.000	74.900	68.975	-
Palmira (Valle del Cauca)	65.000	65.500	65.125	+
Popayán, Plaza de mercado del barrio Bolívar	57.000	58.000	57.333	+
Sierra entera congelada				
Armenia, Mercar	24.000	26.400	25.200	n.d.
Bogotá, D.C., Corabastos	21.000	23.000	22.000	-
Bogotá, D.C., Paloquemao	21.000	23.000	22.000	=
Bogotá, D.C., Plaza Las Flores	22.000	23.000	22.667	+
Buenaventura (Valle del Cauca)	19.000	21.000	20.000	-
Cali, Galería Alameda	22.000	24.000	22.667	-
Cali, Santa Elena	21.000	22.000	21.667	=
Cartagena, Bazurto	21.000	22.000	21.333	-
Medellín, Central Mayorista de Antioquia	25.900	30.000	27.600	-
Palmira (Valle del Cauca)	24.000	25.000	24.625	+
Pereira, Mercasa	17.000	19.000	18.000	=
Santa Marta (Magdalena)	22.000	26.000	23.000	-
Tuluá (Valle del Cauca)	25.600	25.800	25.700	+
Tilapia roja entera congelada				
Barranquilla, Barranquillita	15.800	15.800	15.800	-
Cali, Galería Alameda	15.000	16.000	15.667	+
Cali, Santa Elena	13.000	14.000	13.500	-
Medellín, Central Mayorista de Antioquia	15.000	16.900	15.925	-
Palmira (Valle del Cauca)	13.000	14.000	13.500	-
Pasto, El Potrerillo	14.000	15.000	14.667	=
Pereira, Mercasa	15.000	16.000	15.500	=
Popayán, Plaza de mercado del barrio Bolívar	18.000	19.000	18.333	+
Santa Marta (Magdalena)	15.000	17.000	16.000	=
Tuluá (Valle del Cauca)	15.000	17.500	16.250	+
Tilapia roja entera fresca				
Arauca (Arauca)	15.000	15.000	15.000	=
Barranquilla, Barranquillita	12.500	12.600	12.533	-
Bogotá, D.C., Plaza Las Flores	9.760	10.000	9.840	+
Bucaramanga, Centroabastos	10.800	11.200	11.145	+
Cartagena, Bazurto	10.000	11.500	10.875	=
Cúcuta, La Nueva Sexta	11.000	11.000	11.000	-
Florencia (Caquetá)	16.000	16.000	16.000	=
Tilapia roja entera fresca (continuación)				
Ibagué, Plaza La 21	10.000	10.400	10.213	+
Montería, Mercado del Sur	11.500	12.000	11.875	=
Neiva, Surabastos	10.000	10.400	10.133	-
Sincelejo, Nuevo Mercado	12.000	12.000	12.000	=
Tunja, Complejo de Servicios del Sur	14.000	15.000	14.667	=
Valledupar, Mercado Nuevo	12.000	12.000	12.000	=
Villavicencio, CAV	11.500	13.000	12.125	-
Yopal (Casanare)	11.000	11.500	11.250	+
Tilapia, filete congelado				
Bogotá, D.C., Corabastos	20.000	21.000	20.333	+
Cali, Galería Alameda	18.000	19.000	18.333	=
Cali, Santa Elena	16.000	16.800	16.433	-
Medellín, Central Mayorista de Antioquia	23.500	25.000	24.125	+
Palmira (Valle del Cauca)	19.000	20.000	19.250	=
Popayán, Plaza de mercado del barrio Bolívar	22.000	22.000	22.000	+
Tuluá (Valle del Cauca)	21.000	22.000	21.500	=
Tilapia, lomitos				
Medellín, Central Mayorista de Antioquia	14.000	15.900	14.475	++
Toyo blanco, filete congelado				
Popayán, Plaza de mercado del barrio Bolívar	13.500	13.600	13.567	=
Trucha en corte mariposa				
Armenia, Mercar	19.000	20.000	19.500	=
Bogotá, D.C., Corabastos	20.000	21.000	20.333	-
Bogotá, D.C., Paloquemao	21.000	22.000	21.667	=
Bogotá, D.C., Plaza Las Flores	20.000	20.000	20.000	+
Cali, Galería Alameda	22.000	23.000	22.667	+
Cali, Santa Elena	22.500	23.000	22.667	+
Manizales, Centro Galerías	21.000	22.000	21.500	=
Medellín, Central Mayorista de Antioquia	22.000	27.000	23.925	-
Palmira (Valle del Cauca)	21.500	22.500	22.125	+
Pereira, Mercasa	22.000	23.000	22.667	=
Popayán, Plaza de mercado del barrio Bolívar	23.000	24.000	23.333	+
Tuluá (Valle del Cauca)	22.500	23.500	23.000	+
Trucha entera fresca				
Pasto, El Potrerillo	17.000	18.000	17.333	=

TENDENCIAS

---	-	+	+++
Variación mayor al -20 %	Variación entre 0 % y -10 %	Variación entre 0 % y 10 %	Variación mayor al 20 %
--	=	++	n. d.
Variación entre -10 % y -20 %	Variación igual a 0 %	Variación entre 10 % y 20 %	No determinado

Cuadro 9. Mercados mayoristas. Precios de venta de productos procesados 2023 (11 al 17 de marzo)

Productos y mercados	Pesos por kilogramo				Tendencia	Productos y mercados	Pesos por kilogramo				Tendencia
	Mínimo	Máximo	Medio				Mínimo	Máximo	Medio		
Aceite de palma						Arveja enlatada (continuación)					
Armenia, Mercar	10.417	10.533	10.475		=	Pereira, Mercasa	10.458	10.983	10.721		=
Cúcuta, Cenabastos	8.500	8.750	8.625		-	Santa Marta (Magdalena)	11.030	11.667	11.316		=
Cúcuta, La Nueva Sexta	7.000	7.500	7.194		=	Valledupar, Mercado Nuevo	10.000	10.625	10.301		+
Montería, Mercado del Sur	6.907	7.407	7.213		+						
Aceite girasol						Avena en hojuelas					
Barranquilla, Barranquillita	17.488	18.456	18.126		+	Armenia, Mercar	10.833	11.500	11.167		=
Barranquilla, Granabastos	15.250	15.417	15.342		-	Barranquilla, Barranquillita	10.861	10.965	10.915		+
Cartagena, Bazurto	15.000	15.370	15.216		+	Bogotá, D.C., Corabastos	8.591	8.899	8.745		+
Medellín, Central Mayorista de Antioquia	17.983	18.825	18.473		-	Bogotá, D.C., Plaza España	8.539	8.817	8.666		-
Montería, Mercado del Sur	15.556	16.111	15.833		-	Bucaramanga, Centroabastos	8.899	9.177	9.081		+
Santa Marta (Magdalena)	15.333	16.889	16.093		=	Bucaramanga, Mercados del centro	8.611	9.259	8.935		=
Valledupar, Mercado Nuevo	17.000	17.167	17.083		n.d.	Cali, La Floresta	10.088	10.526	10.380		-
Aceite soya						Cali, Santa Elena	9.868	10.526	10.088		=
Bogotá, D.C., Corabastos	10.250	10.708	10.483		+	Cali, Siloé	10.526	10.965	10.673		=
Bogotá, D.C., Paloquemao	11.500	12.300	11.933		+	Cartago (Valle del Cauca)	10.822	10.921	10.872		-
Bogotá, D.C., Plaza España	10.100	10.550	10.300		+	Cúcuta, Cenabastos	9.105	9.259	9.182		=
Bogotá, D.C., Plaza Las Flores	9.600	9.667	9.644		=	Cúcuta, La Nueva Sexta	7.922	9.053	8.436		+
Aceite vegetal mezcla						Ibagué, Plaza La 21	9.028	9.259	9.151		-
Armenia, Mercar	12.417	12.542	12.479		=	Medellín, Central Mayorista de Antioquia	8.750	8.865	8.783		-
Barranquilla, Barranquillita	10.580	10.615	10.596		+	Medellín, Plaza Minorista "José María Villa"	9.441	9.759	9.624		-
Barranquilla, Granabastos	9.583	9.667	9.604		+	Neiva, Surabastos	9.259	9.774	9.439		-
Bucaramanga, Centroabastos	9.722	11.278	10.493		+	Palmira (Valle del Cauca)	10.789	11.053	10.877		+
Bucaramanga, Mercados del centro	11.700	12.000	11.850		+	Popayán, Plaza de mercado del barrio Bolívar	11.574	11.690	11.647		-
Buenaventura (Valle del Cauca)	11.042	11.667	11.322		+	Santa Marta (Magdalena)	9.551	10.087	9.758		=
Cali, La Floresta	11.333	13.333	12.333		=	Tuluá (Valle del Cauca)	8.914	9.046	8.977		-
Cali, Santa Elena	11.083	12.500	11.792		+	Valledupar, Mercado Nuevo	9.430	9.539	9.485		=
Cali, Siloé	12.083	13.333	12.653		+	Villavicencio, CAV	8.615	9.052	8.883		+
Cartagena, Bazurto	9.917	10.500	10.139		-	Avena molida					
Cartago (Valle del Cauca)	13.176	14.573	13.780		+	Barranquilla, Barranquillita	9.021	9.146	9.073		+
Florencia (Caquetá)	8.333	8.900	8.567		-	Barranquilla, Granabastos	9.479	9.688	9.591		+
Ibagué, Plaza La 21	9.917	10.083	10.000		+	Bogotá, D.C., Corabastos	8.591	8.899	8.745		+
Manizales, Centro Galerías	11.583	12.000	11.750		+	Bogotá, D.C., Plaza España	8.539	8.817	8.666		-
Medellín, Central Mayorista de Antioquia	9.442	9.583	9.517		+	Cali, La Floresta	10.938	11.042	11.007		=
Medellín, Plaza Minorista "José María Villa"	10.208	10.458	10.344		-	Cali, Santa Elena	10.833	11.000	10.924		-
Neiva, Surabastos	8.167	9.417	8.813		=	Cali, Siloé	10.938	11.146	11.076		+
Palmira (Valle del Cauca)	12.200	12.600	12.368		-	Ibagué, Plaza La 21	9.167	9.259	9.221		+
Pamplona (Norte de Santander)	7.900	8.167	8.078		-	Neiva, Surabastos	9.774	10.494	10.185		-
Pereira, Mercasa	11.840	11.850	11.845		=	Palmira (Valle del Cauca)	10.789	11.053	10.877		+
Popayán, Plaza de mercado del barrio Bolívar	8.333	8.500	8.400		-	Popayán, Plaza de mercado del barrio Bolívar	11.574	11.690	11.647		-
Santa Marta (Magdalena)	10.500	10.608	10.569		=	Santa Marta (Magdalena)	7.464	7.667	7.531		=
Sincelejo, Nuevo Mercado	8.241	8.426	8.333		+	Sincelejo, Nuevo Mercado	9.688	10.260	10.052		=
Tuluá (Valle del Cauca)	12.778	13.690	13.165		+	Tuluá (Valle del Cauca)	10.406	10.729	10.552		+
Valledupar, Mercado Nuevo	9.333	9.750	9.528		=	Villavicencio, CAV	10.740	11.250	10.982		-
Villavicencio, CAV	11.700	13.000	12.558		+	Azúcar morena					
Arveja enlatada						Bogotá, D.C., Plaza España	4.720	4.880	4.800		-
Medellín, Central Mayorista de Antioquia	9.339	9.810	9.579		=	Cali, La Floresta	4.480	4.560	4.533		-
Medellín, Plaza Minorista "José María Villa"	11.181	11.597	11.380		+	Cali, Santa Elena	4.200	4.240	4.213		=
						Cali, Siloé	4.480	4.640	4.533		=

Cuadro 9. Mercados mayoristas. Precios de venta de productos procesados (continuación)
2023 (11 al 17 de marzo)

Productos y mercados	Pesos por kilogramo				Tendencia	Productos y mercados	Pesos por kilogramo				Tendencia
	Mínimo	Máximo	Medio				Mínimo	Máximo	Medio		
Azúcar morena (continuación)						Bocadillo veleño					
Cartago (Valle del Cauca)	5.000	5.120	5.067	-		Bogotá, D.C., Corabastos	361	375	368	+	
Ibagué, Plaza La 21	4.340	4.760	4.607	-		Bogotá, D.C., Paloquemao	361	375	368	+	
Medellín, Central Mayorista de Antioquia	4.320	4.420	4.355	-		Cúcuta, Cenabastos	361	361	361	=	
Medellín, Plaza Minorista "José María Villa"	4.560	4.660	4.600	=		Cúcuta, La Nueva Sexta	361	361	361	=	
Pamplona (Norte de Santander)	4.400	4.900	4.647	+		Villavicencio, CAV	347	406	369	+	
Tuluá (Valle del Cauca)	4.800	5.000	4.893	+		Café instantáneo					
Villavicencio, CAV	4.640	5.120	4.910	-		Barranquilla, Barranquillita	120.980	121.459	121.222	+	
Azúcar refinada						Barranquilla, Granabastos	120.441	121.618	120.968	+	
Barranquilla, Barranquillita	4.592	4.628	4.609	-		Bogotá, D.C., Corabastos	121.225	126.912	123.725	+	
Barranquilla, Granabastos	4.720	4.760	4.730	+		Bogotá, D.C., Plaza España	125.000	126.471	125.817	+	
Bucaramanga, Centroabastos	4.744	5.100	4.935	+		Buenaventura (Valle del Cauca)	147.712	149.020	148.431	+	
Bucaramanga, Mercados del centro	4.880	4.960	4.920	=		Cali, La Floresta	168.000	170.000	169.333	+	
Cartagena, Bazurto	4.640	4.800	4.720	-		Cali, Santa Elena	152.941	156.863	154.248	+	
Cúcuta, Cenabastos	4.360	4.640	4.547	+		Cali, Siloé	175.833	180.000	177.222	+	
Ibagué, Plaza La 21	4.240	4.392	4.331	+		Cartagena, Bazurto	117.647	123.529	119.608	+	
Medellín, Central Mayorista de Antioquia	4.360	4.572	4.496	+		Cartago (Valle del Cauca)	158.333	159.333	158.806	+	
Montería, Mercado del Sur	3.900	4.100	4.005	-		Cúcuta, Cenabastos	123.529	127.647	125.229	=	
Neiva, Surabastos	4.100	4.240	4.175	-		Florencia (Caquetá)	130.147	131.373	130.931	+	
Pamplona (Norte de Santander)	4.280	4.400	4.333	-		Medellín, Central Mayorista de Antioquia	144.941	147.712	146.856	+	
Santa Marta (Magdalena)	4.656	4.760	4.712	=		Medellín, Plaza Minorista "José María Villa"	145.098	149.608	147.696	-	
Valledupar, Mercado Nuevo	4.480	4.640	4.560	+		Neiva, Surabastos	111.275	111.765	111.642	=	
Villavicencio, CAV	4.560	5.080	4.810	-		Palmira (Valle del Cauca)	174.118	175.163	174.706	+	
Azúcar sulfitada						Pamplona (Norte de Santander)	117.647	126.471	123.529	-	
Armenia, Mercar	4.560	4.600	4.580	+		Santa Marta (Magdalena)	120.588	127.094	123.043	=	
Barranquilla, Barranquillita	3.840	3.900	3.867	-		Sincelejo, Nuevo Mercado	116.667	119.118	117.525	-	
Barranquilla, Granabastos	3.980	4.000	3.995	=		Tuluá (Valle del Cauca)	148.366	156.209	151.307	+	
Bogotá, D.C., Corabastos	4.560	4.640	4.599	-		Valledupar, Mercado Nuevo	135.294	137.255	136.275	n.d.	
Bogotá, D.C., Paloquemao	5.440	5.760	5.600	+		Café molido					
Bogotá, D.C., Plaza España	4.360	4.520	4.440	-		Armenia, Mercar	36.000	37.400	36.700	=	
Bucaramanga, Centroabastos	4.060	4.200	4.127	-		Barranquilla, Barranquillita	33.883	33.958	33.922	-	
Buenaventura (Valle del Cauca)	4.320	4.400	4.360	+		Barranquilla, Granabastos	33.917	34.100	33.994	+	
Cali, La Floresta	3.960	4.000	3.987	=		Bogotá, D.C., Plaza España	32.000	33.317	32.683	-	
Cali, Santa Elena	3.880	3.920	3.907	+		Bucaramanga, Centroabastos	33.900	35.000	34.433	=	
Cali, Siloé	4.000	4.100	4.033	-		Bucaramanga, Mercados del centro	33.250	34.167	33.708	-	
Cartagena, Bazurto	3.900	3.920	3.907	-		Cali, La Floresta	34.000	34.400	34.133	+	
Cartago (Valle del Cauca)	4.292	4.306	4.299	+		Cali, Santa Elena	33.200	33.440	33.360	+	
Ibagué, Plaza La 21	3.920	3.980	3.953	=		Cali, Siloé	34.000	34.400	34.267	+	
Manizales, Centro Galerías	4.200	4.260	4.233	=		Cartagena, Bazurto	31.667	33.000	32.389	-	
Medellín, Central Mayorista de Antioquia	3.960	4.130	4.068	=		Cartago (Valle del Cauca)	33.152	33.248	33.187	+	
Palmira (Valle del Cauca)	3.940	3.980	3.965	-		Cúcuta, Cenabastos	33.583	34.750	34.111	=	
Popayán, Plaza de mercado del barrio Bolívar	3.960	4.000	3.973	+		Florencia (Caquetá)	34.067	35.000	34.411	+	
Santa Marta (Magdalena)	4.000	4.060	4.020	=		Ibagué, Plaza La 21	30.200	30.400	30.333	=	
Sincelejo, Nuevo Mercado	3.840	3.900	3.875	-		Manizales, Centro Galerías	28.000	28.400	28.200	=	
Tuluá (Valle del Cauca)	4.010	4.180	4.070	+		Medellín, Central Mayorista de Antioquia	30.778	32.222	31.306	+	
Valledupar, Mercado Nuevo	3.880	3.920	3.893	=		Montería, Mercado del Sur	31.000	32.000	31.750	=	
Villavicencio, CAV	4.400	4.540	4.447	+		Neiva, Surabastos	33.333	35.000	34.229	-	
						Palmira (Valle del Cauca)	33.200	33.400	33.287	+	

Cuadro 9. Mercados mayoristas. Precios de venta de productos procesados (continuación)
2023 (11 al 17 de marzo)

Productos y mercados	Pesos por kilogramo				Tendencia	Productos y mercados	Pesos por kilogramo				Tendencia
	Mínimo	Máximo	Medio				Mínimo	Máximo	Medio		
Café molido (continuación)						Color (bolsita) (continuación)					
Popayán, Plaza de mercado del barrio Bolívar	30.400	30.704	30.555		+	Neiva, Surabastos	13.125	19.125	16.188		-
Santa Marta (Magdalena)	32.800	35.200	33.914		=	Pereira, Mercasa	24.792	25.188	24.990		=
Sincelejo, Nuevo Mercado	35.833	36.833	36.292		-	Sincelejo, Nuevo Mercado	12.057	16.276	14.147		+
Tuluá (Valle del Cauca)	32.464	33.840	33.061		+	Fécula de maíz					
Valledupar, Mercado Nuevo	31.667	33.000	32.222		+	Armenia, Mercar	13.500	13.500	13.500		=
Villavicencio, CAV	31.111	32.000	31.572		=	Barranquilla, Barranquillita	23.333	23.403	23.370		=
Chocolate amargo						Barranquilla, Granabastos	23.611	23.889	23.715		-
Armenia, Mercar	29.167	29.333	29.250		=	Bogotá, D.C., Corabastos	27.500	28.092	27.741		+
Buenaventura (Valle del Cauca)	28.400	28.500	28.450		=	Bucaramanga, Centroabastos	29.059	31.447	30.520		-
Cali, La Floresta	28.800	28.800	28.800		+	Bucaramanga, Mercados del centro	29.079	29.737	29.408		-
Cali, Santa Elena	28.000	28.400	28.267		=	Cartagena, Bazurto	32.778	33.333	33.148		+
Cali, Siloé	28.800	29.200	28.933		+	Cúcuta, Cenabastos	33.056	33.750	33.287		=
Cartago (Valle del Cauca)	27.960	29.540	28.513		-	Cúcuta, La Nueva Sexta	32.917	33.333	33.102		=
Ibagué, Plaza La 21	28.400	31.600	30.400		-	Medellín, Central Mayorista de Antioquia	20.921	21.382	21.082		-
Manizales, Centro Galerías	28.400	28.800	28.600		=	Montería, Mercado del Sur	22.222	23.333	22.500		=
Medellín, Central Mayorista de Antioquia	27.220	27.704	27.499		+	Neiva, Surabastos	29.605	31.579	31.086		=
Medellín, Plaza Minorista "José María Villa"	28.440	28.680	28.565		=	Popayán, Plaza de mercado del barrio Bolívar	19.605	19.908	19.711		+
Palmira (Valle del Cauca)	28.600	28.720	28.640		+	Santa Marta (Magdalena)	23.478	23.861	23.650		=
Popayán, Plaza de mercado del barrio Bolívar	27.152	27.200	27.176		+	Frijol enlatado					
Tuluá (Valle del Cauca)	27.600	28.720	28.147		+	Medellín, Central Mayorista de Antioquia	15.086	16.801	15.947		+
Chocolate dulce						Medellín, Plaza Minorista "José María Villa"	15.553	15.733	15.641		++
Barranquilla, Barranquillita	18.030	18.060	18.043		+	Galletas dulces redondas con crema					
Barranquilla, Granabastos	18.100	19.200	18.700		-	Barranquilla, Barranquillita	16.285	16.908	16.575		-
Bogotá, D.C., Corabastos	15.750	16.333	16.040		+	Barranquilla, Granabastos	17.169	17.369	17.277		-
Bogotá, D.C., Plaza España	16.154	17.000	16.496		-	Bogotá, D.C., Plaza España	16.526	16.867	16.687		+
Bucaramanga, Centroabastos	15.112	16.000	15.571		+	Bucaramanga, Centroabastos	17.866	18.156	18.011		=
Bucaramanga, Mercados del centro	15.000	15.400	15.200		=	Cartagena, Bazurto	15.417	15.833	15.625		-
Cartagena, Bazurto	18.000	19.000	18.500		-	Cúcuta, Cenabastos	17.163	17.266	17.215		=
Cúcuta, Cenabastos	17.000	17.167	17.111		=	Cúcuta, La Nueva Sexta	17.266	18.610	17.938		=
Cúcuta, La Nueva Sexta	17.200	18.480	17.840		-	Ibagué, Plaza La 21	15.833	16.000	15.944		=
Florencia (Cauquetá)	16.467	16.708	16.614		=	Pamplona (Norte de Santander)	16.749	17.577	17.232		+
Ibagué, Plaza La 21	16.000	16.200	16.133		=	Santa Marta (Magdalena)	16.389	16.667	16.574		=
Montería, Mercado del Sur	18.000	19.500	18.750		-	Sincelejo, Nuevo Mercado	15.694	16.250	16.024		-
Neiva, Surabastos	15.542	16.000	15.865		-	Galletas saladas					
Pamplona (Norte de Santander)	16.000	16.083	16.028		+	Armenia, Mercar	19.333	19.778	19.556		=
Santa Marta (Magdalena)	17.292	17.600	17.467		=	Barranquilla, Barranquillita	10.618	10.852	10.736		-
Sincelejo, Nuevo Mercado	18.000	19.200	18.425		=	Barranquilla, Granabastos	10.871	11.174	11.056		+
Valledupar, Mercado Nuevo	15.200	17.400	16.200		=	Bogotá, D.C., Corabastos	13.958	14.583	14.250		+
Villavicencio, CAV	15.917	17.375	16.741		-	Bogotá, D.C., Plaza España	13.611	13.813	13.725		n.d.
Chocolate instantáneo						Bucaramanga, Centroabastos	13.917	14.833	14.417		=
Medellín, Central Mayorista de Antioquia	30.409	30.959	30.633		+	Bucaramanga, Mercados del centro	14.167	14.444	14.306		=
Color (bolsita)						Buenaventura (Valle del Cauca)	14.861	15.000	14.931		+
Barranquilla, Barranquillita	17.318	17.513	17.413		+++	Cali, La Floresta	15.890	16.102	16.000		+
Ibagué, Plaza La 21	24.000	26.000	25.200		=	Cali, Santa Elena	15.278	15.972	15.741		+
Medellín, Central Mayorista de Antioquia	19.167	20.000	19.613		=	Cali, Siloé	14.583	15.278	14.815		=
Medellín, Plaza Minorista "José María Villa"	19.643	20.238	20.000		-	Cartagena, Bazurto	10.227	10.606	10.417		=

Cuadro 9. Mercados mayoristas. Precios de venta de productos procesados (continuación)
2023 (11 al 17 de marzo)

Productos y mercados	Pesos por kilogramo				Tendencia	Productos y mercados	Pesos por kilogramo				Tendencia
	Mínimo	Máximo	Medio				Mínimo	Máximo	Medio		
Galletas saladas (continuación)						Harina de trigo					
Cartago (Valle del Cauca)	14.028	14.056	14.042	-		Armenia, Mercar	3.920	4.000	3.960	=	
Cúcuta, Cenabastos	13.611	14.306	14.028	=		Barranquilla, Barranquillita	3.400	3.434	3.415	-	
Cúcuta, La Nueva Sexta	10.606	10.795	10.669	=		Barranquilla, Granabastos	3.460	3.520	3.490	-	
Florencia (Caquetá)	14.472	15.028	14.833	+		Bogotá, D.C., Corabastos	3.780	3.940	3.867	+	
Ibagué, Plaza La 21	13.889	14.167	13.981	+		Bogotá, D.C., Paloquemao	3.920	4.100	3.993	+	
Manizales, Centro Galerías	14.375	14.861	14.653	=		Bogotá, D.C., Plaza España	3.840	3.960	3.893	+	
Medellín, Central Mayorista de Antioquia	12.283	13.306	12.849	-		Bucaramanga, Centroabastos	4.800	4.900	4.833	=	
Medellín, Plaza Minorista "José María Villa"	12.793	13.133	12.965	-		Bucaramanga, Mercados del centro	4.800	4.800	4.800	=	
Montería, Mercado del Sur	10.606	10.758	10.644	+		Buenaventura (Valle del Cauca)	3.664	3.760	3.701	+	
Neiva, Surabastos	14.167	15.000	14.653	-		Cali, La Floresta	4.800	4.800	4.800	=	
Palmira (Valle del Cauca)	16.384	16.561	16.502	+		Cali, Santa Elena	4.640	4.800	4.693	-	
Pamplona (Norte de Santander)	11.653	13.065	12.555	+		Cali, Siloé	4.400	4.560	4.453	=	
Pereira, Mercasa	15.671	16.321	15.992	=		Cartagena, Bazurto	3.600	3.620	3.607	-	
Popayán, Plaza de mercado del barrio Bolívar	13.889	14.444	14.167	=		Cartago (Valle del Cauca)	3.568	3.600	3.584	-	
Santa Marta (Magdalena)	10.606	16.000	13.049	=		Cúcuta, Cenabastos	4.000	4.200	4.133	=	
Sincelejo, Nuevo Mercado	10.265	10.417	10.360	-		Cúcuta, La Nueva Sexta	4.000	4.200	4.067	=	
Tuluá (Valle del Cauca)	13.681	14.097	13.843	-		Florencia (Caquetá)	4.000	4.240	4.093	-	
Valledupar, Mercado Nuevo	9.943	10.227	10.069	-		Ibagué, Plaza La 21	3.480	3.680	3.570	=	
Villavicencio, CAV	10.606	10.909	10.707	=		Manizales, Centro Galerías	3.680	3.800	3.770	=	
						Medellín, Central Mayorista de Antioquia	4.560	4.736	4.686	-	
						Medellín, Plaza Minorista "José María Villa"	4.400	4.640	4.552	+	
						Montería, Mercado del Sur	3.600	3.920	3.740	=	
						Neiva, Surabastos	3.680	3.760	3.733	-	
						Palmira (Valle del Cauca)	4.608	4.900	4.737	-	
						Pamplona (Norte de Santander)	3.800	3.900	3.867	+	
						Pasto, El Potrerillo	3.600	3.760	3.700	+	
						Pereira, Mercasa	4.384	4.540	4.445	=	
						Popayán, Plaza de mercado del barrio Bolívar	3.840	3.920	3.867	=	
						Santa Marta (Magdalena)	3.440	3.708	3.537	=	
						Sincelejo, Nuevo Mercado	3.320	3.664	3.433	+	
						Tuluá (Valle del Cauca)	3.424	3.520	3.467	-	
						Valledupar, Mercado Nuevo	3.583	3.667	3.611	=	
						Villavicencio, CAV	3.708	4.000	3.902	=	
						Harina precocida de maíz					
						Arauca (Arauca)	4.583	4.825	4.704	=	
						Armenia, Mercar	4.917	5.000	4.958	=	
						Barranquilla, Barranquillita	4.158	4.208	4.183	-	
						Barranquilla, Granabastos	3.842	4.000	3.927	=	
						Bogotá, D.C., Corabastos	4.333	4.833	4.583	=	
						Bogotá, D.C., Paloquemao	4.667	5.167	4.944	+	
						Bogotá, D.C., Plaza España	4.500	4.750	4.639	-	
						Bucaramanga, Centroabastos	4.408	4.583	4.497	-	
						Bucaramanga, Mercados del centro	4.417	4.583	4.500	=	
						Buenaventura (Valle del Cauca)	4.320	4.520	4.413	-	
						Cali, La Floresta	5.250	5.417	5.361	=	
						Cali, Santa Elena	4.800	4.800	4.800	=	
						Cali, Siloé	4.583	4.583	4.583	=	

Cuadro 9. Mercados mayoristas. Precios de venta de productos procesados (continuación)
2023 (11 al 17 de marzo)

Productos y mercados	Pesos por kilogramo				Tendencia	Productos y mercados	Pesos por kilogramo				Tendencia
	Mínimo	Máximo	Medio				Mínimo	Máximo	Medio		
Harina precocida de maíz (continuación)						Jugo instantáneo (sobre) (continuación)					
Cartagena, Bazurto	4.667	4.833	4.750		+	Tuluá (Valle del Cauca)	28.611	29.167	28.796		+
Cartago (Valle del Cauca)	4.952	5.040	4.997		+	Valledupar, Mercado Nuevo	27.778	29.167	28.519		+
Cúcuta, Cenabastos	4.350	4.550	4.467		=	Villavicencio, CAV	27.778	33.333	29.931		+
Cúcuta, La Nueva Sexta	4.300	4.500	4.383		+	Lomitos de atún en lata					
Ibagué, Plaza La 21	4.167	4.333	4.271		=	Armenia, Mercar	37.946	38.393	38.170		+
Manizales, Centro Galerías	4.833	5.000	4.900		=	Bogotá, D.C., Corabastos	31.005	31.373	31.209		+
Montería, Mercado del Sur	4.667	5.000	4.875		=	Bogotá, D.C., Plaza España	30.625	30.760	30.686		-
Neiva, Surabastos	4.250	4.333	4.313		-	Bucaramanga, Centroabastos	35.223	36.012	35.618		-
Palmira (Valle del Cauca)	5.400	5.500	5.442		-	Bucaramanga, Mercados del centro	29.963	31.373	30.668		-
Pamplona (Norte de Santander)	4.200	4.300	4.250		-	Buenaventura (Valle del Cauca)	41.667	43.555	42.611		+
Pasto, El Potrerillo	4.400	4.640	4.520		+	Cali, La Floresta	27.574	28.186	27.982		-
Pereira, Mercasa	4.642	4.840	4.741		=	Cali, Santa Elena	30.637	31.250	31.046		=
Popayán, Plaza de mercado del barrio Bolívar	4.160	4.224	4.181		=	Cali, Siloé	25.735	26.961	26.144		-
Santa Marta (Magdalena)	3.558	3.725	3.622		+	Cartago (Valle del Cauca)	31.985	32.230	32.149		+
Sincelejo, Nuevo Mercado	4.583	4.725	4.650		+	Cúcuta, Cenabastos	30.637	31.373	31.127		=
Tuluá (Valle del Cauca)	4.640	4.880	4.773		-	Cúcuta, La Nueva Sexta	30.637	31.863	31.250		=
Valledupar, Mercado Nuevo	3.917	3.958	3.931		=	Medellín, Central Mayorista de Antioquia	36.719	37.695	37.142		+
Villavicencio, CAV	4.471	4.750	4.629		=	Medellín, Plaza Minorista "José María Villa"	36.979	37.708	37.373		-
Jugo de frutas						Montería, Mercado del Sur	34.118	35.294	34.706		=
Barranquilla, Barranquillita	8.698	8.760	8.729		+	Neiva, Surabastos	31.618	35.294	33.517		=
Barranquilla, Granabastos	8.915	9.302	9.093		-	Palmira (Valle del Cauca)	33.824	34.118	33.968		-
Bucaramanga, Centroabastos	7.907	8.744	8.326		-	Pamplona (Norte de Santander)	30.147	30.882	30.433		+
Cartagena, Bazurto	8.372	8.682	8.475		-	Pereira, Mercasa	35.640	36.726	36.328		=
Santa Marta (Magdalena)	7.442	7.752	7.607		=	Popayán, Plaza de mercado del barrio Bolívar	32.143	32.476	32.254		+
Sincelejo, Nuevo Mercado	7.442	8.372	7.868		=	Santa Marta (Magdalena)	23.824	24.056	23.979		=
Valledupar, Mercado Nuevo	7.674	8.062	7.868		=	Tuluá (Valle del Cauca)	30.025	32.843	30.964		-
Jugo instantáneo (sobre)						Villavicencio, CAV	37.054	37.961	37.522		+
Armenia, Mercar	30.000	30.000	30.000		=	Maíz enlatado					
Barranquilla, Barranquillita	28.611	29.306	28.843		++	Medellín, Central Mayorista de Antioquia	18.902	19.588	19.309		+
Barranquilla, Granabastos	24.861	25.000	24.954		-	Manteca					
Bogotá, D.C., Corabastos	30.000	31.944	30.833		+	Armenia, Mercar	10.500	10.640	10.570		=
Bogotá, D.C., Paloquemao	31.944	33.333	32.685		+	Bogotá, D.C., Corabastos	8.533	9.267	8.933		+
Bogotá, D.C., Plaza España	28.333	30.278	29.537		+	Bogotá, D.C., Paloquemao	9.200	9.667	9.378		+
Buenaventura (Valle del Cauca)	30.000	30.556	30.278		-	Bogotá, D.C., Plaza España	9.467	9.800	9.600		-
Cali, La Floresta	29.167	30.556	29.630		=	Bogotá, D.C., Plaza Las Flores	8.267	8.400	8.311		-
Cali, Santa Elena	29.167	29.167	29.167		=	Buenaventura (Valle del Cauca)	9.970	10.000	9.983		+
Cali, Siloé	29.167	30.556	29.630		=	Cartago (Valle del Cauca)	10.100	11.090	10.547		+
Cartagena, Bazurto	28.889	29.167	29.074		+	Cúcuta, Cenabastos	12.250	12.417	12.333		=
Cartago (Valle del Cauca)	28.611	29.167	28.981		-	Florencia (Cauquetá)	10.700	11.500	11.067		-
Ibagué, Plaza La 21	28.889	29.444	29.074		+	Ibagué, Plaza La 21	10.300	10.700	10.550		=
Medellín, Central Mayorista de Antioquia	27.222	29.167	27.986		=	Manizales, Centro Galerías	13.600	14.000	13.767		=
Medellín, Plaza Minorista "José María Villa"	27.500	29.444	28.611		+	Neiva, Surabastos	10.600	11.200	11.000		-
Montería, Mercado del Sur	29.167	30.556	29.514		+	Palmira (Valle del Cauca)	14.000	14.400	14.205		+
Palmira (Valle del Cauca)	29.167	30.556	29.514		+	Pamplona (Norte de Santander)	13.000	13.500	13.250		-
Pasto, El Potrerillo	29.167	30.556	29.931		+	Popayán, Plaza de mercado del barrio Bolívar	9.000	9.200	9.127		=
Popayán, Plaza de mercado del barrio Bolívar	27.778	28.333	28.148		=	Tuluá (Valle del Cauca)	12.780	13.000	12.923		-
Santa Marta (Magdalena)	29.111	30.556	29.796		+						
Sincelejo, Nuevo Mercado	28.333	29.167	28.819		=						

Cuadro 9. Mercados mayoristas. Precios de venta de productos procesados (continuación)
2023 (11 al 17 de marzo)

Productos y mercados	Pesos por kilogramo				Tendencia	Productos y mercados	Pesos por kilogramo				Tendencia
	Mínimo	Máximo	Medio				Mínimo	Máximo	Medio		
Margarina						Mostaza doy pack (continuación)					
Armenia, Mercar	22.000	23.000	22.500	=		Pereira, Mercasa	19.115	20.475	19.592	=	
Barranquilla, Barranquillita	15.750	15.833	15.806	=		Sincelejo, Nuevo Mercado	11.970	12.500	12.225	+	
Barranquilla, Granabastos	15.167	16.250	15.623	-		Panela cuadrada blanca					
Bogotá, D.C., Corabastos	13.500	14.100	13.863	+		Barranquilla, Barranquillita	3.600	4.517	4.071	-	
Bogotá, D.C., Plaza España	13.770	13.900	13.857	n.d.		Barranquilla, Granabastos	3.144	3.222	3.192	-	
Bucaramanga, Centroabastos	15.400	17.000	16.467	=		Bucaramanga, Centroabastos	3.286	3.643	3.452	-	
Bucaramanga, Mercados del centro	16.000	16.000	16.000	=		Charalá (Santander)	2.625	2.813	2.688	=	
Cali, La Floresta	28.000	28.500	28.167	+		Güepsa (Santander)	2.400	2.500	2.450	=	
Cali, Siloé	26.500	26.500	26.500	+		Ibagué, Plaza La 21	3.306	3.333	3.324	=	
Cartago (Valle del Cauca)	27.682	28.523	27.996	-		Medellín, Central Mayorista de Antioquia	4.267	4.875	4.583	+	
Manizales, Centro Galerías	15.000	15.600	15.200	=		Moniquirá (Boyacá)	2.400	2.550	2.475	-	
Medellín, Central Mayorista de Antioquia	14.200	14.600	14.368	=		San Gil (Santander)	2.500	2.600	2.567	-	
Medellín, Plaza Minorista "José María Villa"	14.380	14.670	14.500	-		Santana (Boyacá)	2.400	2.700	2.525	-	
Neiva, Surabastos	13.000	14.167	13.875	+		Sincelejo, Nuevo Mercado	3.000	3.375	3.125	-	
Palmira (Valle del Cauca)	26.800	27.200	27.038	-		Tunja, Complejo de Servicios del Sur	2.813	3.000	2.875	=	
Pamplona (Norte de Santander)	14.400	14.600	14.467	+		Valledupar, Mercado Nuevo	3.444	4.000	3.722	=	
Pereira, Mercasa	22.420	22.867	22.643	=		Vélez (Santander)	2.400	2.500	2.450	-	
Popayán, Plaza de mercado del barrio Bolívar	21.600	22.100	21.860	+		Panela cuadrada morena					
Santa Marta (Magdalena)	17.228	18.333	17.631	=		Bogotá, D.C., Corabastos	3.350	3.500	3.417	+	
Tuluá (Valle del Cauca)	25.761	26.864	26.313	+		Bogotá, D.C., Paloquemao	3.500	3.600	3.533	=	
Villavicencio, CAV	14.190	14.400	14.297	+		Bogotá, D.C., Plaza España	3.350	3.400	3.383	-	
Mayonesa doy pack						Bogotá, D.C., Plaza Las Flores	3.550	3.600	3.567	=	
Armenia, Mercar	11.667	11.667	11.667	==		Bucaramanga, Centroabastos	3.467	3.600	3.533	-	
Barranquilla, Barranquillita	15.382	16.167	15.713	+++		Bucaramanga, Mercados del centro	3.333	3.467	3.400	-	
Barranquilla, Granabastos	11.361	12.083	11.625	-		Caparrapí (Cundinamarca)	2.700	2.800	2.763	+	
Bucaramanga, Centroabastos	11.917	14.333	13.043	-		Charalá (Santander)	2.625	2.813	2.688	=	
Bucaramanga, Mercados del centro	13.333	13.400	13.367	-		Consacá (Nariño)	2.933	3.000	2.983	+	
Buenaventura (Valle del Cauca)	16.667	18.640	17.749	-		Cúcuta, Cenabastos	3.373	3.571	3.472	-	
Cali, La Floresta	16.667	17.361	16.898	=		Florencia (Caquetá)	3.500	3.683	3.583	-	
Cali, Santa Elena	15.972	16.667	16.435	=		Güepsa (Santander)	2.000	2.100	2.050	=	
Cali, Siloé	16.667	17.361	17.130	=		Moniquirá (Boyacá)	2.000	2.150	2.075	-	
Cartagena, Bazurto	15.625	15.972	15.810	+		Montería, Mercado del Sur	2.571	2.571	2.571	+	
Cartago (Valle del Cauca)	15.972	16.319	16.181	+		Neiva, Surabastos	3.750	4.000	3.825	-	
Cúcuta, Cenabastos	10.000	10.784	10.359	+		Nocaima (Cundinamarca)	2.600	2.700	2.646	+	
Cúcuta, La Nueva Sexta	9.804	10.784	10.196	=		Pamplona (Norte de Santander)	2.926	3.125	3.036	-	
Ibagué, Plaza La 21	13.000	13.500	13.333	+		Pasto, El Potrerillo	3.200	3.280	3.220	+	
Manizales, Centro Galerías	15.000	15.278	15.127	=		Popayán, Plaza de mercado del barrio Bolívar	4.250	4.500	4.361	+	
Medellín, Central Mayorista de Antioquia	20.197	21.491	20.828	+		San Gil (Santander)	2.500	2.600	2.567	-	
Palmira (Valle del Cauca)	16.285	17.014	16.658	+		Sandoná (Nariño)	3.000	3.000	3.000	+	
Pereira, Mercasa	9.330	10.245	9.647	=		Santana (Boyacá)	2.000	2.300	2.125	-	
Popayán, Plaza de mercado del barrio Bolívar	18.202	23.684	20.764	+		Tuluá (Valle del Cauca)	4.917	5.125	5.014	+	
Santa Marta (Magdalena)	12.035	12.224	12.106	=		Vélez (Santander)	2.000	2.100	2.050	-	
Sincelejo, Nuevo Mercado	15.625	15.972	15.741	=		Villavicencio, CAV	3.700	4.000	3.825	+	
Tuluá (Valle del Cauca)	15.278	21.789	18.458	+		Villeta (Cundinamarca)	2.500	2.900	2.634	-	
Valledupar, Mercado Nuevo	15.625	15.972	15.810	=		Panela en pastilla					
Villavicencio, CAV	15.278	15.955	15.707	=		Caparrapí (Cundinamarca)	3.125	3.125	3.125	+	
Mostaza doy pack						Consacá (Nariño)	3.000	3.000	3.000	=	
Barranquilla, Barranquillita	13.068	13.200	13.125	+		Nocaima (Cundinamarca)	2.917	3.125	2.995	+	
Barranquilla, Granabastos	11.174	11.364	11.301	-							

Cuadro 9. Mercados mayoristas. Precios de venta de productos procesados (continuación)
2023 (11 al 17 de marzo)

Productos y mercados	Pesos por kilogramo				Tendencia	Productos y mercados	Pesos por kilogramo				Tendencia
	Mínimo	Máximo	Medio				Mínimo	Máximo	Medio		
Panela en pastilla (continuación)						Pastas alimenticias (continuación)					
San Sebastián de Mariquita (Tolima)	3.000	3.100	3.050		-	Palmira (Valle del Cauca)	8.500	8.792	8.667		-
Villeta (Cundinamarca)	2.938	3.125	3.016		+	Pamplona (Norte de Santander)	4.417	4.500	4.444		+
Panela redonda blanca						Pereira, Mercasa	6.920	7.467	7.212		=
Medellín, Central Mayorista de Antioquia	3.250	3.375	3.294		-	Popayán, Plaza de mercado del barrio Bolívar	7.167	7.333	7.278		=
San Sebastián de Mariquita (Tolima)	2.900	3.100	3.019		+	Santa Marta (Magdalena)	6.942	8.083	7.619		=
Sincelejo, Nuevo Mercado	4.286	4.514	4.362		+	Sincelejo, Nuevo Mercado	6.400	6.688	6.512		+
Panela redonda morena						Tuluá (Valle del Cauca)	7.050	7.333	7.183		-
Ancuya (Nariño)	2.900	3.100	3.017		+	Valledupar, Mercado Nuevo	6.333	6.667	6.444		=
Armenia, Mercar	4.167	4.375	4.271		+	Villavicencio, CAV	7.600	8.600	8.079		+
Buenaventura (Valle del Cauca)	4.500	4.583	4.542		-	Sal yodada					
Cali, La Floresta	4.917	5.000	4.944		+	Armenia, Mercar	1.680	1.720	1.700		=
Cali, Santa Elena	4.792	4.917	4.875		=	Barranquilla, Barranquillita	1.944	1.960	1.950		-
Cali, Siloé	4.792	5.000	4.931		+	Barranquilla, Granabastos	1.560	1.760	1.636		+
Caparrapi (Cundinamarca)	2.969	2.969	2.969		+	Bogotá, D.C., Corabastos	1.800	1.950	1.892		+
Cartago (Valle del Cauca)	4.667	4.817	4.747		+	Bogotá, D.C., Paloquemao	1.800	2.000	1.900		+
Consacá (Nariño)	3.000	3.200	3.067		=	Bogotá, D.C., Plaza España	1.850	1.900	1.867		-
Manizales, Centro Galerías	4.083	4.167	4.146		=	Bucaramanga, Centroabastos	1.870	1.920	1.897		=
Medellín, Central Mayorista de Antioquia	3.400	3.525	3.476		-	Buenaventura (Valle del Cauca)	1.480	1.600	1.533		-
Medellín, Plaza Minorista "José María Villa"	3.250	3.338	3.293		-	Cali, La Floresta	1.920	2.000	1.960		-
Montería, Mercado del Sur	3.300	3.500	3.425		-	Cali, Santa Elena	1.880	1.920	1.893		=
Palmira (Valle del Cauca)	3.708	3.729	3.719		+	Cali, Siloé	1.920	2.000	1.947		=
Pereira, Mercasa	4.800	4.950	4.875		=	Cartagena, Bazurto	720	880	800		-
San Sebastián de Mariquita (Tolima)	2.900	3.000	2.950		-	Cartago (Valle del Cauca)	1.832	1.840	1.837		=
Sandoná (Nariño)	2.900	3.111	3.006		+	Cúcuta, Cenabastos	1.850	1.900	1.883		+
Tuluá (Valle del Cauca)	4.750	4.958	4.840		+	Cúcuta, La Nueva Sexta	1.850	1.900	1.867		=
Yolombó (Antioquia)	2.917	3.150	2.993		n.d.	Ibagué, Plaza La 21	1.920	1.944	1.928		+
Pastas alimenticias						Manizales, Centro Galerías	1.920	2.000	1.960		=
Arauca (Arauca)	5.142	5.279	5.210		=	Medellín, Central Mayorista de Antioquia	1.816	1.880	1.846		=
Armenia, Mercar	8.667	9.000	8.833		=	Medellín, Plaza Minorista "José María Villa"	1.904	1.960	1.930		-
Barranquilla, Barranquillita	6.667	6.833	6.722		+	Montería, Mercado del Sur	1.840	1.920	1.900		+
Barranquilla, Granabastos	6.183	6.500	6.379		-	Neiva, Surabastos	1.960	2.000	1.990		=
Bogotá, D.C., Corabastos	7.833	8.167	8.000		+	Palmira (Valle del Cauca)	1.920	1.960	1.940		+
Bogotá, D.C., Plaza Las Flores	8.333	8.667	8.556		+	Pamplona (Norte de Santander)	1.800	1.800	1.800		+
Bucaramanga, Centroabastos	7.280	7.520	7.360		=	Pasto, El Potrerillo	1.850	1.950	1.900		=
Bucaramanga, Mercados del centro	7.200	7.280	7.240		=	Pereira, Mercasa	1.480	1.580	1.520		=
Buenaventura (Valle del Cauca)	7.500	8.333	7.917		=	Popayán, Plaza de mercado del barrio Bolívar	1.840	1.920	1.872		+
Cali, La Floresta	7.292	7.708	7.569		=	Santa Marta (Magdalena)	1.830	2.000	1.930		+
Cali, Santa Elena	7.667	7.833	7.778		=	Sincelejo, Nuevo Mercado	1.840	1.880	1.860		=
Cali, Siloé	7.708	7.917	7.778		=	Tuluá (Valle del Cauca)	1.800	1.904	1.861		+
Cartagena, Bazurto	6.333	7.167	6.722		-	Tunja, Complejo de Servicios del Sur	1.000	1.600	1.275		+
Cartago (Valle del Cauca)	7.417	7.667	7.544		+	Valledupar, Mercado Nuevo	1.760	1.840	1.813		=
Cúcuta, Cenabastos	4.417	4.500	4.444		=	Villavicencio, CAV	1.825	1.900	1.866		=
Cúcuta, La Nueva Sexta	4.167	4.500	4.333		=	Salsa de tomate doy pack					
Florencia (Caquetá)	5.083	5.500	5.306		=	Armenia, Mercar	11.667	11.667	11.667		=
Ibagué, Plaza La 21	7.950	8.083	8.011		+	Barranquilla, Barranquillita	16.150	16.267	16.222		-
Medellín, Central Mayorista de Antioquia	7.667	7.967	7.804		+	Barranquilla, Granabastos	11.889	12.222	12.063		+
Medellín, Plaza Minorista "José María Villa"	7.917	8.250	8.121		+	Bucaramanga, Centroabastos	11.200	12.250	11.688		-
Montería, Mercado del Sur	6.880	7.600	7.260		=	Bucaramanga, Mercados del centro	10.750	11.000	10.875		=
Neiva, Surabastos	8.333	8.333	8.333		-	Buenaventura (Valle del Cauca)	16.667	17.361	17.130		-

Cuadro 9. Mercados mayoristas. Precios de venta de productos procesados (conclusión) 2023 (11 al 17 de marzo)

Productos y mercados	Pesos por kilogramo				Tendencia	Productos y mercados	Pesos por kilogramo				Tendencia
	Mínimo	Máximo	Medio	Precios			Mínimo	Máximo	Medio	Precios	
Salsa de tomate doy pack (continuación)						Sardinias en lata (continuación)					
Cali, La Floresta	16.667	17.361	16.898		=	Cali, Santa Elena	17.892	18.137	17.974		=
Cali, Santa Elena	15.972	16.667	16.435		=	Cali, Siloé	11.765	12.255	11.928		-
Cali, Siloé	16.667	17.361	16.898		=	Cartagena, Bazurto	12.696	13.647	13.029		+
Cartagena, Bazurto	15.625	15.972	15.810		+	Cartago (Valle del Cauca)	17.990	18.706	18.242		-
Cartago (Valle del Cauca)	15.972	16.319	16.204		+	Cúcuta, Cenabastos	18.235	18.627	18.366		=
Cúcuta, Cenabastos	10.000	10.784	10.523		=	Manizales, Centro Galerías	18.824	19.020	18.905		=
Cúcuta, La Nueva Sexta	9.804	10.000	9.869		=	Montería, Mercado del Sur	14.118	14.588	14.275		+
Ibagué, Plaza La 21	13.000	13.500	13.167		+	Pamplona (Norte de Santander)	18.039	18.431	18.235		+
Manizales, Centro Galerías	15.000	15.278	15.127		=	Pereira, Mercasa	18.108	18.835	18.385		=
Medellín, Central Mayorista de Antioquia	14.410	14.924	14.703		+	Popayán, Plaza de mercado del barrio Bolívar	11.765	11.843	11.791		=
Medellín, Plaza Minorista "José María Villa"	15.000	15.660	15.260		-	Santa Marta (Magdalena)	11.745	12.000	11.837		=
Montería, Mercado del Sur	19.380	20.349	19.985		+	Sincelejo, Nuevo Mercado	12.255	13.039	12.509		-
Palmira (Valle del Cauca)	16.285	17.014	16.658		+	Tuluá (Valle del Cauca)	18.725	19.902	19.150		+
Pereira, Mercasa	9.877	10.735	10.253		=	Villavicencio, CAV	17.647	18.216	17.907		+
Popayán, Plaza de mercado del barrio Bolívar	13.021	17.105	15.055		+						
Santa Marta (Magdalena)	11.435	11.471	11.459		=	Vinagre					
Sincelejo, Nuevo Mercado	15.625	15.972	15.773		+	Barranquilla, Barranquillita	1.998	2.008	2.004		+
Tuluá (Valle del Cauca)	14.375	18.229	16.499		-	Barranquilla, Granabastos	1.792	1.917	1.852		-
Valledupar, Mercado Nuevo	15.625	15.972	15.810		=	Bucaramanga, Centroabastos	2.000	2.292	2.114		=
Villavicencio, CAV	15.278	15.955	15.707		=	Cartagena, Bazurto	1.500	1.583	1.528		+
						Cúcuta, Cenabastos	2.250	2.292	2.264		-
Sardinias en lata						Cúcuta, La Nueva Sexta	2.167	2.250	2.194		+
Armenia, Mercar	18.039	18.137	18.088		+	Montería, Mercado del Sur	1.667	1.833	1.775		+
Barranquilla, Barranquillita	12.926	12.988	12.949		+	Pamplona (Norte de Santander)	1.750	1.833	1.778		=
Barranquilla, Granabastos	12.892	12.990	12.946		-	Pereira, Mercasa	6.632	6.840	6.727		=
Bogotá, D.C., Corabastos	17.843	18.922	18.268		+	Santa Marta (Magdalena)	1.640	1.667	1.652		+
Bogotá, D.C., Plaza España	18.039	18.333	18.209		+	Sincelejo, Nuevo Mercado	1.375	1.417	1.403		-
Cali, La Floresta	13.725	13.725	13.725		-	Valledupar, Mercado Nuevo	1.333	1.600	1.422		=

TENDENCIAS

---	-	+	+++
Variación mayor al -20 %	Variación entre 0 % y -10 %	Variación entre 0 % y 10 %	Variación mayor al 20 %
--	=	++	n. d.
Variación entre -10 % y -20 %	Variación igual a 0 %	Variación entre 10 % y 20 %	No determinado



@DANE_Colombia



/DANEColombia



/DANEColombia



@DANEColombia

SIPSA

SISTEMA DE INFORMACIÓN
DE PRECIOS Y ABASTECIMIENTO
DEL SECTOR AGROPECUARIO

www.dane.gov.co