

SIPSA

 SISTEMA DE INFORMACIÓN
 DE PRECIOS Y ABASTECIMIENTO
 DEL SECTOR AGROPECUARIO


COMPORTAMIENTO DE LOS PRECIOS

Bajaron los precios de las verduras

El Departamento Administrativo Nacional de Estadística (DANE), por medio del Sistema de Información de Precios y Abastecimiento del Sector Agropecuario (SIPSA) comunicó que durante la semana del 13 al 19 de mayo de 2023 se redujeron las cotizaciones de las verduras y los tubérculos, mientras que aumentaron las de las frutas.

Disminuyeron los precios mayoristas de las verduras, por el comportamiento de la habichuela, el pimentón, el tomate chonto, la cebolla cabezona blanca, el pepino cohombro, la zanahoria, la arveja verde en vaina, el frijol verde cargamanto y el chócolo mazorca. Bajaron las cotizaciones de la habichuela ya que llegó una mayor cantidad de producto desde Valle del Cauca, Cundinamarca, Boyacá, Santander y Antioquia, donde el clima favoreció el desarrollo de los cultivos, incrementando la oferta. De la misma forma, las condiciones climáticas aceleraron la

producción de pimentón en Antioquia, Valle del Cauca y Santander, lo que se tradujo en una reducción del precio.

Se registró una caída en las cotizaciones de los tubérculos, raíces y plátanos, especialmente de los plátanos hartón verde y guineo y la yuca ICA. La reducción de los precios del plátano hartón verde se dio como resultado del mayor ingreso de producto desde Caldas, Quindío, Antioquia, Meta y Arauca, donde están saliendo cosechas.

En contraste, durante la semana se registró un incremento de los precios de las frutas, debido al comportamiento del tomate de árbol, la patilla, la uva Isabela, la papaya Maradol, la naranja Valencia y el lulo. Se presentó un aumento en las cotizaciones del tomate de árbol, ya que llegó una menor cantidad desde Antioquia, Tolima y Cundinamarca, debido a la terminación de las cosechas.

CONTENIDO

Comportamiento de los precios	1
Informe de contexto	2
Indicador de abastecimiento	4
Lo que más sube y lo que más baja	8
Verduras y hortalizas	9
Frutas frescas	21
Tubérculos, raíces y plátanos	35
Granos, cárnicos y procesados	41



INFORME DE CONTEXTO

La carne de cerdo se sigue posicionando en la canasta alimenticia de los colombianos

A pesar de que el consumo de carne de cerdo en Colombia es bajo con relación al registrado en los países de Europa o Asia, los resultados de beneficio de ganado porcino y producción de carne de cerdo en el 2022, según la Asociación Porkcolombia, lo convirtió en una de las actividades del agro colombiano que registró un mayor crecimiento en los últimos 12 años, a una tasa promedio del 7,4% en beneficio y 9% en producción.

Es que una combinación de diferentes aspectos como son la promoción al consumo, la formalización y la lucha contra la ilegalidad, los controles sanitarios, el cuidado y la sanidad del animal y la sostenibilidad, entre otros, ha sido la mezcla perfecta para que esta industria siga creciendo y tome un lugar más relevante en el consumo de los hogares colombianos.

Y es que a pesar de la fuerte entrada de carne importada, la producción nacional mantiene su cobertura de cerca del 80% del mercado de carne de cerdo en Colombia.

Otras cifras de Porkcolombia que ratifican esta tendencia son el beneficio de 5'536.335 cabezas durante 2022, 6,6% más frente al 2021; tasas superiores a las de 2020 y 2021 cuando fueron de 3,7% y 3,8%, respectivamente.



Fuente: Porkcolombia

De la misma forma, el consumo de carne de cerdo por parte de los hogares colombianos aumentó en 2022, pasando de 12,1 kg a 13kg por persona, mientras que la producción se incrementó hasta llegar a 526 mil toneladas el año pasado, 7,2% más que en 2021.

A su vez, la carne de cerdo se mantuvo como la proteína animal que menos aportó al incremento de los precios en 2022, con una variación de 14,4%, frente a incrementos de 16,2% y 20,2% del pollo y la carne de res, según cifras del DANE.

Actualmente, según Porkcolombia, el 81% de la producción de carne de cerdo nacional se concentra en las regiones de Antioquia, Cundinamarca, Valle del Cauca y el Eje Cafetero y ya existen criaderos industrializados en Meta.

Esta industria día a día se está formalizando, ante el aumento de la demanda por los diferentes programas que se han implementado para incrementar el consumo y por la capacitación continua en temas como el manejo y cuidado de la carne, la tecnificación y el manejo de la refrigeración y el transporte y la calidad de los animales, ha ido acercando a más comerciantes y comercializadores y ha incentivado la creación de más establecimientos que venden los diferentes productos y de restaurantes y piqueteaderos que no tienen ninguna distinción de estrato para su consumo.

Es que el desposte de un cerdo que pesa entre cinco o seis arrobas tiene su ciencia. Javier Duarte, trabaja en un piqueteadero muy emblemático de la ciudad de Bogotá

PRECIOS MAYORISTAS

ubicado en el 12 de octubre hace más de 30 años y se encarga, con un primo, de este proceso; él indica que “los martes llegan generalmente del frigorífico San Martín, que se ubica en el suroriente de Bogotá, entre 4 y 5 marranos completos o en canal como se les llama. Son transportados en camiones tipo Furgon Thermo King que mantienen la cadena de frío luego de pasar por el proceso de “rigor mortis”, el cual es de más o menos 12 horas, ya que el nivel de glucógeno de los músculos de un cerdo sano y descansado es alto. Una vez sacrificado o beneficiado el cerdo, este glucógeno se convierte en ácido láctico y el músculo y la canal se vuelven rígidos. Este ácido láctico es necesario para producir carne tierna y de buen sabor, con la calidad y el color necesarios para su preparación”.

Después que llegan al local del 12 de octubre desde el frigorífico, los animales se cuelgan del cogote debajo de la cabeza y se empieza el proceso de desposte, que puede durar unos 15 minutos. “Nosotros empezamos a hacer este proceso empíricamente porque nuestros padres lo aprendieron así y esa enseñanza ha venido de generación en generación y los años de experiencia nos han hecho especialistas en esto”, afirma Duarte con una sonrisa. El cuarto frío donde se hace el desposte tiene que estar completamente limpio, lavado, esterilizado e higienizado con todas las normas de salud pública y estar a -7 grados centígrados: como se va abriendo y cerrando la puerta para sacar productos para el restaurante y para la venta al público, la temperatura puede ir subiendo hasta los 0 grados centígrados y esto garantiza la calidad de la carne por al menos siete días y hasta más.

Lo primero que se le retira al cerdo es la piel o cuero o tocino. La grasa que suelta tiene una parte blanda y otra dura. La blanda sirve para hacer la manteca, con que se elabora la morcilla y se fritan los chicharrones y las demás preparaciones que se hacen en el piqueteadero, mientras que la parte dura, que se llama empella, sirve para la preparación de varios platos como el arroz atollao y la lechona.

Al cuero, una vez se le quita el exceso de grasa, se le hace el tradicional “rayado de cuadrícula” se sala, se cuelga y se deja secando tres o cuatro días para luego fritarlo, de lo cual sale el chicharon totiado. Otra

variación es el chicharon cocho, el cual se cocina y se frita y, a diferencia del totiado, no hay que dejarlo secar tanto y se vende frito.

Luego se saca la parte de la papada y el brazo que sirve para hacer la longaniza y el chorizo; posteriormente, la pierna o pernil de la cual se saca la carne pulpa o milanesa. En cuanto a la costilla, que es uno de las partes más vendidas y comercializadas, no se saca completa sino por pedazos, luego se saca la chuleta que se vende también para un plato especial o para las picadas. Cuando al hueso se le deja algo de lomo, se utiliza para preparar una sopa típica llamada “cuchuco con espinazo” y si este último sale pulpo o carnudo, puede venderse solo, aunque es el que le da sabor al plato.

La mayoría de estas partes se venden fritas incluidas las vísceras (bofe, corazón y pulgarejo), pero lo que es la cabeza, las patas y los coditos se usan en la preparación de sudados o de huesos de marrano o nitrados por su color especial.

Con la cabeza del cerdo se elabora el queso de cabeza o queso de cerdo, el cual es un embutido. Por su parte, la lengua se hace guisada o encebollada, la oreja a la plancha o en guisos y también es usada como sustancia.

En cuanto a la sangre, esta se usa para la preparación de las rellenas o morcillas; anteriormente se adquirirlas cantinas y se le echaba conservantes y sal para mantenerla y así transportarla. Ahora es el Invima, la primera entidad de control sanitario del país, quien la entrega en unas canastillas totalmente limpias y esterilizadas, y es el comprador quien las lleva a sus negocios para su preparación; la puedan vender sola o como producto ya elaborado, en empaque grueso o delgado, como recaló Javier con una sonrisa muy particular “aquí somos finos, se vende langosta y de la ancha”.

Para terminar, el consumo de carne de cerdo se ha desmitificado con el paso de los años y aunque existen cortes especializados sacados de criaderos para industrias y empresas particulares con precios altos, es muy fácil encontrar a cualquier barrio de cualquier ciudad un restaurante o un buen piqueteadero para disfrutar o calmar el hambre en cualquier hora del día y asequible para cualquier comensal.

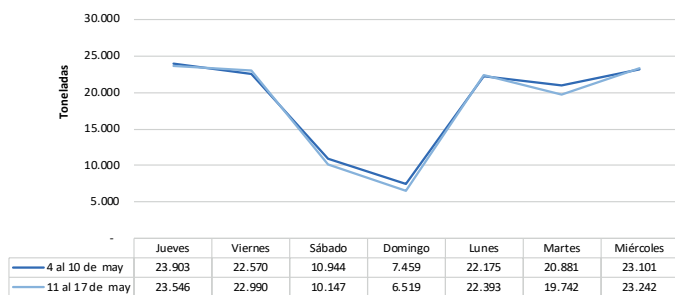
INDICADOR DE ABASTECIMIENTO DE ALIMENTOS

Menor oferta de alimentos en todos los grupos

El acopio en los mercados mayoristas donde el SIPSA en el Componente de Abastecimiento de alimentos tomó información para las semanas del 4 al 10 y del 11 al 17 de mayo de 2023 disminuyó en 1,87%.

El comportamiento del acopio diario de alimentos para las últimas dos semanas se observa en la siguiente gráfica, presentándose para la última semana una tendencia muy similar, bajando levemente el acopio los días sábado, domingo y martes con respecto a la semana anterior.

Gráfico 1. Abastecimiento diario de alimentos de las últimas dos semanas
32 mercados mayoristas
4-17 de mayo de 2023



Fuente: DANE – SIPSA_A



Fuente: DANE

Así, los otros grupos decrecieron su oferta en 5,27%, los tubérculos, raíces y plátanos disminuyeron su acopio en 1,94%, las frutas redujeron su abastecimiento en 1,14% y las verduras y hortalizas en 0,30%.

Entre los mercados mayoristas que registraron disminución en la oferta de alimentos se encuentran La 41 y Mercasa, en Pereira, donde bajó el abastecimiento en 17,31%, por los tubérculos, raíces y plátanos que redujeron sus inventarios en 34,85%, debido al poco ingreso de papas única, parda pastusa, rubí, capira, superior, criolla y Betina. En la Central Mayorista de Antioquia y la Plaza Minorista José María Villa, de Medellín, el aprovisionamiento decreció 16,83%, por los otros grupos que registraron un menor suministro del orden de 39,82%, ante una disminución en el acopio de azúcar, arroz, maíces blanco y amarillo, huevo, panela, galletas, gaseosas, maltas y lenteja, entre otros.

El suministro en la plaza La 21 en Ibagué bajó en 12,73%, debido al menor acopio en los tubérculos, raíces y plátanos que se redujo en un 26,35%, debido a la caída en los inventarios de papa superior. En cuanto al mercado de Montería, la oferta de alimentos cayó 10,22%, por las frutas que presentaron una reducción en su ingreso del 26,41%, ante los menores volúmenes de productos como aguacate común, piña Gold, naranja Valencia y/o Sweet y mandarina Oneco.

PRECIOS MAYORISTAS

En los mercados de Valledupar se presentó una disminución del abastecimiento de 9,65%, por las frutas, en donde se reportó un descenso de 20,56%, por el menor ingreso de banano criollo y patilla, principalmente. Respecto al Centro Galerías en Manizales, el aprovisionamiento de alimentos descendió 8,47%, por las verduras y hortalizas que registraron una variación negativa de 16,01%, como consecuencia de la poca entrada de repollo, cebollas cabezona blanca y junca, tomate chonto y ahuyama, entre otros.

En Bazurto en Cartagena decreció la oferta en 7,81%, por los otros grupos que presentaron una baja del 12,68%, como resultado del menor ingreso de azúcar, maíz blanco, carne de pollo, aceites, salsa, aderezos, tilapia, pasabocas, agua envasada, harinas y grasas, entre otros. Finalmente, en Santa Marta el acopio de alimentos decreció 5,77%, a causa de los otros grupos, que presentaron un descenso de 40,34%, influenciado por alimentos como harinas, carne de res, aceites y sal yodada.

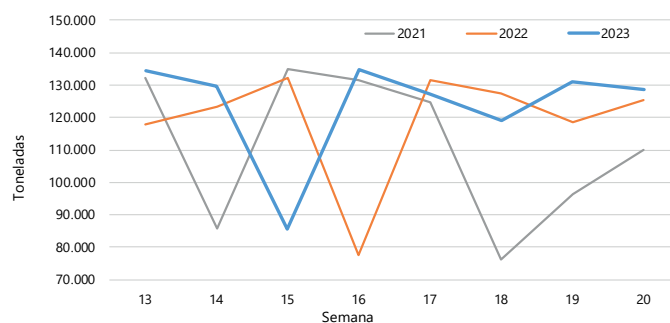
La participación para la semana comprendida del 11 al 17 de mayo fue la siguiente: las verduras y hortalizas participaron con el 29,11%, los tubérculos, raíces y plátanos concentraron el 28,96%, las frutas representaron el 24,60% y otros grupos el 17,34%.

Revisando el acopio de los años anteriores, se observa para este año una mejora en el abastecimiento de las dos últimas semanas con respecto al año anterior y comparado con el año 2021, el acopio se encuentra por encima las últimas cinco semanas, teniendo en cuenta que los bloqueos en las vías que afectaron la movilidad se presentaron desde la semana 18.



Fuente: DANE

Gráfico 2. Abastecimiento semanal de alimentos de los últimos tres años
29 mercados mayoristas (2021 a enero de 2023)
y 32 mercados mayoristas (a partir de febrero de 2023)
2021 – 2023



Fuente: DANE – SIPSA_A

Cuadro 1. Evolución del abastecimiento por ciudad 2023 (4 al 17 de mayo)

Total mercados			
Grupo	4 de mayo al 10 de mayo	11 de mayo al 17 de mayo	Variación (%)
Frutas	31.990	31.625	-1,14%
Tubérculos, raíces y plátanos	37.978	37.240	-1,94%
Verduras y hortalizas	37.537	37.424	-0,30%
Otros grupos*	23.528	22.289	-5,27%
Total general	131.033	128.579	-1,87%

Armenia, Mercar			
Grupo	4 de mayo al 10 de mayo	11 de mayo al 17 de mayo	Variación (%)
Frutas	465	548	17,89%
Tubérculos, raíces y plátanos	621	687	10,71%
Verduras y hortalizas	491	517	5,27%
Otros grupos*	123	116	-5,54%
Total	1.700	1.869	9,93%

Barranquilla, Barranquillita y Granabastos			
Grupo	4 de mayo al 10 de mayo	11 de mayo al 17 de mayo	Variación (%)
Frutas	1.686	1.747	3,60%
Tubérculos, raíces y plátanos	2.057	2.125	3,32%
Verduras y hortalizas	1.789	1.758	-1,72%
Otros grupos*	3.765	3.692	-1,94%
Total	9.297	9.322	0,27%

Bogotá, D.C., Corabastos , Paloquemao, Plaza Las Flores y Plaza Samper Mendoza			
Grupo	4 de mayo al 10 de mayo	11 de mayo al 17 de mayo	Variación (%)
Frutas	13.885	13.257	-4,52%
Tubérculos, raíces y plátanos	12.272	11.867	-3,30%
Verduras y hortalizas	16.242	15.816	-2,63%
Otros grupos*	4.083	5.031	23,21%
Total	46.482	45.970	-1,10%

Bucaramanga, Centroabastos			
Grupo	4 de mayo al 10 de mayo	11 de mayo al 17 de mayo	Variación (%)
Frutas	2.988	3.445	15,32%
Tubérculos, raíces y plátanos	2.174	2.946	35,53%
Verduras y hortalizas	2.973	3.436	15,56%
Otros grupos*	465	635	36,56%
Total	8.600	10.462	21,66%

Cali, Cavasa y Santa Helena			
Grupo	4 de mayo al 10 de mayo	11 de mayo al 17 de mayo	Variación (%)
Frutas	1.892	1.801	-4,83%
Tubérculos, raíces y plátanos	2.708	2.748	1,47%
Verduras y hortalizas	2.167	2.514	16,01%
Otros grupos*	2.840	2.458	-13,46%
Total	9.607	9.521	-0,90%

Cartagena, Bazurto			
Grupo	4 de mayo al 10 de mayo	11 de mayo al 17 de mayo	Variación (%)
Frutas	721	726	0,68%
Tubérculos, raíces y plátanos	1.616	1.471	-8,94%
Verduras y hortalizas	1.020	983	-3,60%
Otros grupos*	1.767	1.543	-12,68%
Total	5.123	4.723	-7,81%

Cúcuta, Cenabastos y La Nueva Sexta			
Grupo	4 de mayo al 10 de mayo	11 de mayo al 17 de mayo	Variación (%)
Frutas	746	860	15,34%
Tubérculos, raíces y plátanos	1.365	1.208	-11,48%
Verduras y hortalizas	1.386	1.335	-3,69%
Otros grupos*	2.518	2.951	17,18%
Total	6.015	6.354	5,64%

Florencia (Caquetá)			
Grupo	4 de mayo al 10 de mayo	11 de mayo al 17 de mayo	Variación (%)
Frutas	123	126	2,57%
Tubérculos, raíces y plátanos	112	163	45,01%
Verduras y hortalizas	218	178	-18,18%
Otros grupos*	0	0	-
Total	453	467	3,09%

Ibagué, Plaza La 21			
Grupo	4 de mayo al 10 de mayo	11 de mayo al 17 de mayo	Variación (%)
Frutas	147	167	13,34%
Tubérculos, raíces y plátanos	768	565	-26,35%
Verduras y hortalizas	153	186	21,07%
Otros grupos*	163	156	-3,93%
Total	1.231	1.074	-12,73%

Ipiales, Centro de Acopio**			
Grupo	4 de mayo al 10 de mayo	11 de mayo al 17 de mayo	Variación (%)
Frutas	35	95	172,52%
Tubérculos, raíces y plátanos	957	1.165	21,82%
Verduras y hortalizas	640	677	5,80%
Total	1.632	1.938	18,76%

Manizales, Centro Galerías			
Grupo	4 de mayo al 10 de mayo	11 de mayo al 17 de mayo	Variación (%)
Frutas	351	370	5,58%
Tubérculos, raíces y plátanos	693	582	-15,98%
Verduras y hortalizas	479	403	-16,01%
Otros grupos*	337	347	3,07%
Total	1.860	1.703	-8,47%

Cuadro 1. Evolución del abastecimiento por ciudad (conclusión) 2023 (4 al 17 de mayo)

Medellín, Central Mayorista de Antioquia y Plaza Minorista José María Villa			
Grupo	4 de mayo al 10 de mayo	11 de mayo al 17 de mayo	Variación (%)
Frutas	5.612	5.013	-10,68%
Tubérculos, raíces y plátanos	5.384	4.603	-14,52%
Verduras y hortalizas	4.877	4.513	-7,48%
Otros grupos*	4.029	2.425	-39,82%
Total	19.902	16.552	-16,83%

Montería, Mercado del Sur			
Grupo	4 de mayo al 10 de mayo	11 de mayo al 17 de mayo	Variación (%)
Frutas	114	84	-26,41%
Tubérculos, raíces y plátanos	375	349	-6,83%
Verduras y hortalizas	318	270	-15,01%
Otros grupos*	80	93	15,92%
Total	887	796	-10,22%

Neiva, Surabastos			
Grupo	4 de mayo al 10 de mayo	11 de mayo al 17 de mayo	Variación (%)
Frutas	445	383	-13,76%
Tubérculos, raíces y plátanos	658	625	-4,97%
Verduras y hortalizas	738	726	-1,59%
Otros grupos*	373	449	20,37%
Total	2.213	2.184	-1,33%

Pasto, El Potrerillo			
Grupo	4 de mayo al 10 de mayo	11 de mayo al 17 de mayo	Variación (%)
Frutas	262	238	-8,97%
Tubérculos, raíces y plátanos	842	875	3,96%
Verduras y hortalizas	693	681	-1,68%
Otros grupos*	8	12	39,38%
Total	1.805	1.806	0,08%

Pereira, La 41 y Mercasa			
Grupo	4 de mayo al 10 de mayo	11 de mayo al 17 de mayo	Variación (%)
Frutas	593	704	18,81%
Tubérculos, raíces y plátanos	807	526	-34,85%
Verduras y hortalizas	632	631	-0,18%
Otros grupos*	1.222	830	-32,10%
Total	3.254	2.691	-17,31%

Popayán, Plaza de Mercado del Barrio Bolívar			
Grupo	4 de mayo al 10 de mayo	11 de mayo al 17 de mayo	Variación (%)
Frutas	80	86	7,61%
Tubérculos, raíces y plátanos	1.134	1.190	4,97%
Verduras y hortalizas	121	133	9,57%
Otros grupos*	121	180	49,37%
Total	1.455	1.589	9,18%

Santa Marta (Magdalena)			
Grupo	4 de mayo al 10 de mayo	11 de mayo al 17 de mayo	Variación (%)
Frutas	180	194	7,74%
Tubérculos, raíces y plátanos	289	306	5,65%
Verduras y hortalizas	228	238	4,72%
Otros grupos*	235	140	-40,34%
Total	932	878	-5,77%

Sincelejo, Nuevo Mercado			
Grupo	4 de mayo al 10 de mayo	11 de mayo al 17 de mayo	Variación (%)
Frutas	225	176	-21,87%
Tubérculos, raíces y plátanos	672	773	15,12%
Verduras y hortalizas	425	470	10,44%
Otros grupos*	746	670	-10,20%
Total	2.067	2.088	1,00%

Tibasosa, Coomproriente			
Grupo	4 de mayo al 10 de mayo	11 de mayo al 17 de mayo	Variación (%)
Frutas	174	253	44,76%
Tubérculos, raíces y plátanos	276	300	8,50%
Verduras y hortalizas	230	284	23,55%
Otros grupos*	12	4	-64,63%
Total	692	840	21,41%

Tunja, Complejo de Servicios del Sur			
Grupo	4 de mayo al 10 de mayo	11 de mayo al 17 de mayo	Variación (%)
Frutas	411	606	47,25%
Tubérculos, raíces y plátanos	1.142	1.132	-0,83%
Verduras y hortalizas	915	831	-9,27%
Otros grupos*	0	5	-
Total	2.469	2.574	4,27%

Valledupar, Mercabastos y Mercado Nuevo			
Grupo	4 de mayo al 10 de mayo	11 de mayo al 17 de mayo	Variación (%)
Frutas	431	342	-20,56%
Tubérculos, raíces y plátanos	331	322	-2,73%
Verduras y hortalizas	248	266	7,48%
Otros grupos*	435	375	-13,86%
Total	1.445	1.305	-9,65%

Villavicencio, Central de Abastos de Villavicencio			
Grupo	4 de mayo al 10 de mayo	11 de mayo al 17 de mayo	Variación (%)
Frutas	424	402	-5,12%
Tubérculos, raíces y plátanos	727	712	-2,11%
Verduras y hortalizas	554	579	4,65%
Otros grupos*	207	178	-14,06%
Total	1.912	1.872	-2,11%

Fuente: DANE-SIPSA

* Otros grupos comprende: carnes, granos y cereales, lácteos y huevos, pescados y procesados.

** En la Central de Acopio de Ipiales no se recoge información de alimentos clasificados en otros grupos.

CIUDADES

LO QUE MÁS SUBE

LO QUE MÁS BAJA

Bogotá D. C.

Coles, espinaca, coliflor, cebolla puerro, acelga, repollo verde, haba verde, tangelo, mango de azúcar, mora de Castilla, naranjas Sweet y Valencia, uva Isabela, mandarina Arrayana, papaya tainung, papa parda pastusa, yuca llanera, arveja verde seca importada y trucha en corte mariposa.

Habichuela, calabaza, tomates chonto y larga vida, frijol verde cargamanto, brócoli, apio, pepino cohombro, chócolo mazorca, pimentón, ajo, guayaba pera, maracuyá, limón Tahití, durazno nacional, melón Cantalup, pera nacional, ciruela roja, plátano hartón verde y maduro.

Medellín

Remolacha, repollo blanco, apio, calabacín, rábano rojo, cebolla cabezona roja importada, ajo importado, berenjena, coles, lechuga Batavia, mangos de azúcar y común, mandarina Oneco, patilla, uva Isabela, naranja Valencia, mora de Castilla, lulo, fresa, plátano comino, maíces blanco en cáscara y amarillo trillado.

Habichuela, cebollas junca, puerro y cabezona blanca, tomate chonto regional, frijol verde cargamanto, lechuga cresa verde, coliflor, brócoli, pimentón, limones Tahití, mandarino y común, pitahaya, maracuyá antioqueño, tangelo, guayaba pera, aguacate papelillo, plátano guineo y muslos de pollo sin rabadilla.

Bucaramanga

Repollo morado, arveja verde en vaina, ajo importado, cebolla cabezona roja ocañera, chócolo mazorca, zanahoria, espinaca, ciruela roja, tangelo, mango de azúcar, uva Isabela, pera nacional, guanábana, papayas Maradol y Paulina, naranja Valencia y gelatina.

Tomate Riogrande, habichuela, pepino cohombro, pimentón, frijol verde en vaina, coliflor, brócoli, cebolla cabezona blanca, maracuyá, limones Tahití y común, melón Cantalup, piña perolera, durazno nacional y maíz pira.

Cúcuta

Calabaza, ajo, durazno nacional, naranja común, banano criollo, guanábana, papas única y superior, arracacha amarilla, bocachico criollo fresco y cachama de cultivo fresca.

Tomates Riogrande y chonto, habichuela, pimentón, cebollas cabezona blanca, puerro y junca Berlín, chócolo mazorca, repollo morado, lechugas Batavia y cresa verde, arveja verde en vaina, apio, maracuyá, limón común, mango Tommy, papa criolla limpia, plátano hartón maduro y verde.

Cali

Ajo importado, lechuga Batavia, remolacha bogotana, arveja verde en vaina pastusa, frijol verde cargamanto, naranja Sweet, mandarinas Arrayana y Oneco, patilla, tomate de árbol, mango Tommy, papaya Maradol, piña gold, papa suprema y galletas saladas.

Habichuela, tomates chonto y larga vida, cebollas junca Aquitania y Tenerife y cabezona blanca bogotana, pimentón, pepino cohombro, repollo blanco, zanahoria, limones Tahití y común, maracuyá, uva red globe nacional y granadilla.

Barranquilla

Ajo importado, guayabas Atlántico, común y pera, lulo, papas criolla limpia y única.

Habichuela, tomates chonto y Riogrande bumangués, zanahoria, pepino cohombro, pimentón, cebolla junca Berlín, remolacha y maracuyá valluno.

Pereira

Ahuyama, ajo importado, berenjena, acelga, remolacha, mangos Yulima y manzano, tangelo, lulo, patilla, limón mandarino, pitahaya, piña gold y papa capira.

Habichuela, tomate chonto, pimentón, cebollas cabezona blanca y junca, repollo blanco bogotano, melón Cantalup, maracuyá, limón Tahití, patilla baby y papa parda pastusa.

Cartagena

Ají topito dulce, coliflor, ajo importado, cebolla cabezona roja importada, papaya tainung, limón Tahití, patilla, coco, tomate de árbol, yuca criolla, ñames diamante y espino, mayonesa doy pack, salsa de tomate doy pack, sardinas en lata y pechuga de pollo.

Tomate chonto, cebolla junca Berlín, habichuela, pimentón, pepino cohombro, zanahoria bogotana, remolacha, limón común, aguacate común y harina precocida de maíz.

VERDURAS Y HORTALIZAS

Bajaron las cotizaciones del tomate chonto

Esta semana descendieron los precios del tomate chonto en los veintinueve mercados en los que se vendió. Esto se dio como respuesta al mayor abastecimiento de producto desde Tibasosa, Sogamoso, Nobsa, Tipacoque, Santa Sofía, Villa de Leyva, Sáchica, Sutamarchán (Boyacá), Pradera, Restrepo, Tuluá, Palmira, Alcalá (Valle del Cauca), Ocaña, Chinácota, Ábrego (Norte de Santander), Neira, Chinchiná (Caldas), Circasia, Montenegro, Quimbaya (Quindío), El Peñol, Santa Bárbara, Abejorral, El Santuario (Antioquia), Fusagasugá (Cundinamarca) y Algeciras (Huila). Por ejemplo, en Cartagena y Santa Elena en Cali, el kilo se transó a \$1.283 y a \$1.713, respectivamente, lo que representó un descenso promedio del 38,41%.

También bajaron las cotizaciones del pimentón, el pepino cohombro, la cebolla cabezona blanca, la zanahoria, la arveja verde en vaina, el chócolo mazorca, el brócoli y el frijol verde en vaina. En el caso del pimentón, se presentó una tendencia a la baja en treinta y ocho de los cuarenta y tres mercados mayoristas en los que se vendió esta semana. Esto obedeció a una mayor disponibilidad del alimento oriundo de Santa Bárbara, Marinilla, El Peñol, El Santuario, Urao, Jericó, San Vicente Ferrer, Abejorral (Antioquia), Girón, Los Santos, Lebrija, Cepitá, Páramo, Socorro (Santander), El Peñol, Consacá (Nariño), Neira, Chinchiná (Caldas), Pitalito, Algeciras, Garzón (Huila), Cáchira, Ábrego y Ocaña (Norte de Santander).

Por su parte, la cotización del pepino cohombro bajó en treinta de los treinta y nueve mercados donde se

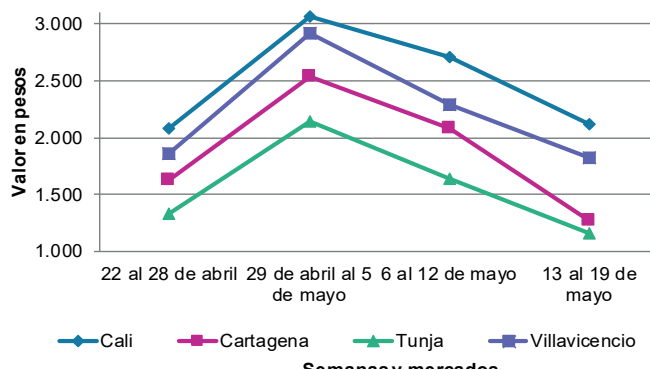
ofreció debido al aumento de la producción en las zonas de cultivo de Palmira, Pradera, Alcalá, El Cerrito, El Dovio (Valle del Cauca), Salgar, Dabeiba (Antioquia), Ocaña, Ábrego (Norte de Santander), Curití, San Gil, Girón, Socorro, Charalá, Valle de San José (Santander), Fusagasugá (Cundinamarca), Pitalito (Huila), Neira, Chinchiná (Caldas), La Capilla y Guateque (Boyacá).

También se redujeron los precios de la cebolla cabezona blanca, esta vez en veinticinco de los treinta y un mercados mayoristas que la ofrecieron. Según lo indicado por las fuentes, este comportamiento obedeció a la salida de nuevos cortes de cosecha en las zonas productoras de Sáchica, Sogamoso, Tunja (Boyacá), Cáqueza, Pasca, Cabrera, Fusagasugá (Cundinamarca), Marinilla y El Santuario (Antioquia).

En contraste, subieron los precios del ajo importado, la ahuyama y el haba verde. En el caso del ajo importado, el alza se registró en veintiséis de los veintisiete mercados donde se cotizó. Lo anterior, se debió a que llegó menos volumen de carga desde China. Por ejemplo, en Santa Elena en Cali el kilo se ofreció a \$8.438, 43,92% más que la semana inmediatamente anterior.

Por último, aumentó el precio de la ahuyama en trece de los veintiocho mercados donde se negoció a lo largo de la semana, como consecuencia del bajo nivel de abastecimiento de producto desde Alcalá (Valle del Cauca), Canalete, Montería (Córdoba), Villanueva y Socorro (Santander).

Gráfico 3. Comportamiento de los precios del tomate chonto 2023 (22 de abril al 19 de mayo)



Fuente: DANE, SIPSA.

Cuadro 2. Mercados mayoristas. Precios de venta de verduras y hortalizas 2023 (13 al 19 de mayo)

Productos y mercados	Pesos por kilogramo				Tendencia	Productos y mercados	Pesos por kilogramo				Tendencia
	Mínimo	Máximo	Medio	Precios			Mínimo	Máximo	Medio	Precios	
Acelga						Ahuyamín (Sakata)					
Armenia, Mercar	1.333	1.467	1.356		-	Arauca (Arauca)	1.400	1.500	1.425		+
Bogotá, D.C., Corabastos	667	1.333	1.086		++	Bogotá, D.C., Corabastos	1.300	1.400	1.363		-
Bucaramanga, Centroabastos	2.000	2.000	2.000		-	Bucaramanga, Centroabastos	800	900	852		-
Chiquinquirá (Boyacá)	1.800	2.000	1.933		+	Chiquinquirá (Boyacá)	1.200	1.400	1.300		-
Duitama (Boyacá), Mercaplaza	2.000	2.000	2.000		+	Duitama (Boyacá), Mercaplaza	1.300	1.400	1.333		-
Florencia (Caquetá)	3.000	3.200	3.133		+	Florencia (Caquetá)	1.600	1.840	1.733		+
Ibagué, Plaza La 21	1.600	1.920	1.778		-	Ibagué, Plaza La 21	1.800	2.000	1.956		+
Ipiales (Nariño), Ipiales somos todos	2.000	3.000	2.625		+++	Neiva, Surabastos	1.600	1.600	1.600		-
Medellín, Central Mayorista de Antioquia	1.500	2.000	1.781		+	Pamplona (Norte de Santander)	1.500	2.000	1.750		+++
Neiva, Surabastos	2.500	3.125	2.844		++	San Gil (Santander)	1.000	1.000	1.000		=
Pamplona (Norte de Santander)	2.000	2.500	2.250		-	Tibasosa (Boyacá), Coomproriente	1.000	1.400	1.225		++
Pasto, El Potrerillo	4.000	4.500	4.375		+	Tunja, Complejo de Servicios del Sur	1.200	1.280	1.236		-
Pereira, Mercasa	2.000	3.000	2.583		+	Villavicencio, CAV	1.400	1.600	1.492		-
Tibasosa (Boyacá), Coomproriente	2.000	2.000	2.000		=	Yopal (Casanare)	1.400	1.400	1.400		-
Tunja, Complejo de Servicios del Sur	2.000	2.000	2.000		+						
Villavicencio, CAV	1.500	2.000	1.850		+	Aji topito dulce					
Yopal (Casanare)	2.000	2.000	2.000		=	Cartagena, Bazurto	2.250	3.750	3.000		+++
Ahuyama						Medellín, Central Mayorista de Antioquia	2.500	3.000	2.750		-
Armenia, Mercar	1.200	1.300	1.267		=	Montería, Mercado del Sur	2.000	2.500	2.271		+
Barranquilla, Granabastos	571	614	590		+	Sincelejo, Nuevo Mercado	2.000	2.500	2.167		+++
Bogotá, D.C., Corabastos	1.300	1.500	1.411		+						
Bucaramanga, Centroabastos	900	1.000	950		=	Ajo					
Buenaventura (Valle del Cauca)	1.600	1.800	1.683		-	Bogotá, D.C., Corabastos	13.000	16.000	14.785		-
Cali, Cavasa	1.000	1.000	1.000		=	Chiquinquirá (Boyacá)	6.000	6.500	6.338		++
Cali, Santa Elena	900	1.000	913		+	Cúcuta, Cenabastos	5.500	6.500	5.917		+++
Cartago (Valle del Cauca)	1.100	1.300	1.200		+	Duitama (Boyacá), Mercaplaza	5.800	6.000	5.933		+
Cúcuta, Cenabastos	1.000	1.000	1.000		=	Ipiales (Nariño), Ipiales somos todos	7.000	7.500	7.083		+
Duitama (Boyacá), Mercaplaza	938	1.094	1.010		-	Manizales, Centro Galerías	10.000	11.250	10.729		-
Ibagué, Plaza La 21	1.000	1.000	1.000		=	Medellín, Central Mayorista de Antioquia	10.000	11.000	10.250		-
Manizales, Centro Galerías	1.400	1.500	1.433		+	Pamplona (Norte de Santander)	6.000	6.500	6.250		+
Medellín, Central Mayorista de Antioquia	800	900	850		=	Pasto, El Potrerillo	6.000	6.500	6.375		+
Medellín, Plaza Minorista "José María Villa"	1.100	1.200	1.154		+	Pereira, La 41	10.000	11.111	10.574		-
Montería, Mercado del Sur	1.000	1.200	1.089		+	Pereira, Mercasa	9.444	11.111	10.398		-
Palmira (Valle del Cauca)	1.200	1.400	1.313		-	San Gil (Santander)	10.000	12.000	11.000		-
Pamplona (Norte de Santander)	1.500	1.500	1.500		+++	Tibasosa (Boyacá), Coomproriente	5.600	6.000	5.850		+
Pereira, La 41	1.300	1.500	1.450		+	Tunja, Complejo de Servicios del Sur	5.500	6.000	5.589		+
Pereira, Mercasa	1.400	1.800	1.575		++	Túquerres (Nariño)	7.000	7.500	7.417		=
Popayán, Plaza de mercado del barrio Bolívar	1.520	1.600	1.558		+	Villavicencio, CAV	6.500	8.000	7.250		-
San Gil (Santander)	1.500	1.500	1.500		=	Yopal (Casanare)	8.000	8.250	8.125		-
Sincelejo, Nuevo Mercado	700	800	733		-						
Socorro (Santander)	1.400	1.500	1.450		+++	Ajo importado					
Tibasosa (Boyacá), Coomproriente	900	1.000	963		+	Arauca (Arauca)	9.800	11.500	10.750		++
Tuluá (Valle del Cauca)	1.000	1.200	1.146		=	Armenia, Mercar	9.000	10.000	9.667		=
Tunja, Complejo de Servicios del Sur	625	688	667		-	Barranquilla, Barranquillita	9.800	10.000	9.967		+
Valledupar, Mercabastos	600	700	678		-	Barranquilla, Granabastos	9.500	9.600	9.522		+
Yopal (Casanare)	1.100	1.200	1.150		-	Bogotá, D.C., Corabastos	9.000	10.000	9.357		+
						Bucaramanga, Centroabastos	9.000	9.500	9.288		++
						Buenaventura (Valle del Cauca)	11.000	11.700	11.350		+

Cuadro 2. Mercados mayoristas. Precios de venta de verduras y hortalizas (continuación)
2023 (13 al 19 de mayo)

Productos y mercados	Pesos por kilogramo				Tendencia	Productos y mercados	Pesos por kilogramo				Tendencia
	Mínimo	Máximo	Medio				Mínimo	Máximo	Medio		
Ajo importado (continuación)						Apio (continuación)					
Cali, Cavasa	10.000	10.500	10.250		+	Tibasosa (Boyacá), Coomproriente	1.000	1.250	1.144		-
Cali, Santa Elena	8.000	9.000	8.438		+++	Tuluá (Valle del Cauca)	2.167	2.667	2.417		+
Cartagena, Bazurto	10.000	10.000	10.000		+	Tunja, Complejo de Servicios del Sur	1.000	1.250	1.067		-
Cartago (Valle del Cauca)	8.800	11.000	9.850		+++	Valledupar, Mercabastos	1.667	2.000	1.856		-
Cúcuta, Cenabastos	9.000	9.500	9.292		+	Villavicencio, CAV	1.800	2.000	1.900		-
Ibagué, Plaza La 21	10.500	11.000	10.694		+++	Arveja verde en vaina					
Ipiales (Nariño), Ipiales somos todos	9.500	10.000	9.917		+	Arauca (Arauca)	6.522	7.174	6.793		-
Manizales, Centro Galerías	10.000	11.000	10.333		++	Armenia, Mercar	5.200	5.600	5.467		=
Medellín, Central Mayorista de Antioquia	9.500	10.000	9.750		++	Barranquilla, Barranquillita	9.800	10.000	9.933		-
Medellín, Plaza Minorista "José María Villa"	9.500	10.500	9.854		++	Barranquilla, Granabastos	9.000	9.200	9.117		+
Montería, Mercado del Sur	9.000	10.000	9.250		+	Bogotá, D.C., Corabastos	5.600	7.200	6.444		-
Neiva, Surabastos	9.000	10.000	9.417		+	Bucaramanga, Centroabastos	7.900	8.000	7.994		+++
Palmira (Valle del Cauca)	9.500	10.000	9.913		++	Cartago (Valle del Cauca)	5.200	6.400	5.863		+
Pasto, El Potrerillo	10.000	10.500	10.375		+++	Chiquinquirá (Boyacá)	5.000	5.600	5.300		-
Pereira, La 41	9.000	10.500	9.717		++	Cúcuta, Cenabastos	6.500	8.000	7.177		-
Pereira, Mercasa	9.000	10.000	9.331		++	Duitama (Boyacá), Mercaplaza	5.600	5.800	5.667		-
Popayán, Plaza de mercado del barrio Bolívar	9.800	10.000	9.950		+	El Carmen de Viboral (Antioquia)	4.000	4.000	4.000		-
Sincelejo, Nuevo Mercado	9.500	10.000	9.667		+	El Santuario (Antioquia)	4.500	5.000	4.750		-
Tuluá (Valle del Cauca)	9.500	11.000	10.000		++	Ibagué, Plaza La 21	5.000	5.600	5.333		-
Valledupar, Mercabastos	9.000	10.000	9.556		++	La Ceja (Antioquia)	4.600	5.500	5.042		-
Apio						Manizales, Centro Galerías	6.500	7.000	6.850		-
Arauca (Arauca)	2.500	2.500	2.500		-	Medellín, Central Mayorista de Antioquia	4.800	5.600	5.110		-
Armenia, Mercar	900	1.000	950		-	Medellín, Plaza Minorista "José María Villa"	5.200	6.100	5.635		-
Barranquilla, Barranquillita	1.700	1.800	1.778		-	Neiva, Surabastos	5.600	6.800	5.975		-
Barranquilla, Granabastos	1.700	1.800	1.775		-	Palmira (Valle del Cauca)	5.800	6.000	5.900		+
Bogotá, D.C., Corabastos	1.000	1.500	1.372		-	Pamplona (Norte de Santander)	4.800	6.250	5.445		-
Bucaramanga, Centroabastos	1.000	1.000	1.000		=	Pereira, Mercasa	6.000	6.720	6.347		+
Cali, Cavasa	1.765	1.765	1.765		+	Rionegro (Antioquia)	4.800	5.500	5.042		-
Cali, Santa Elena	1.471	1.647	1.520		+	San Gil (Santander)	6.400	7.200	6.700		-
Cartagena, Bazurto	1.700	1.800	1.781		-	San Vicente (Antioquia)	4.000	4.300	4.200		-
Cartago (Valle del Cauca)	2.080	2.480	2.267		++	Socorro (Santander)	6.400	6.400	6.400		-
Chiquinquirá (Boyacá)	1.100	1.250	1.183		-	Sonsón (Antioquia)	4.500	5.000	4.750		=
Cúcuta, Cenabastos	1.133	1.467	1.317		-	Tibasosa (Boyacá), Coomproriente	5.200	7.000	6.100		-
Duitama (Boyacá), Mercaplaza	1.000	1.000	1.000		+	Tuluá (Valle del Cauca)	5.600	6.400	6.070		+
Ibagué, Plaza La 21	1.760	1.920	1.831		+	Tunja, Complejo de Servicios del Sur	5.000	5.600	5.333		-
Ipiales (Nariño), Ipiales somos todos	3.500	5.000	4.042		++	Villavicencio, CAV	4.600	7.000	6.067		-
Manizales, Centro Galerías	1.920	2.080	1.960		-	Yopal (Casanare)	5.833	5.938	5.885		-
Marinilla (Antioquia)	600	800	642		=	Arveja verde en vaina pastusa					
Medellín, Central Mayorista de Antioquia	1.000	1.500	1.258		+++	Cali, Cavasa	5.400	5.600	5.506		-
Medellín, Plaza Minorista "José María Villa"	1.000	1.500	1.275		+++	Cali, Santa Elena	6.000	6.400	6.167		+
Montería, Mercado del Sur	1.000	1.500	1.233		++	La Unión (Nariño)	5.000	5.600	5.300		+
Neiva, Surabastos	2.000	2.500	2.317		+	Pasto, El Potrerillo	4.800	5.400	5.117		-
Palmira (Valle del Cauca)	2.333	2.500	2.444		+	Popayán, Plaza de mercado del barrio Bolívar	5.200	5.800	5.550		-
Pamplona (Norte de Santander)	1.333	1.333	1.333		-	Berenjena					
Pereira, La 41	2.000	2.500	2.250		+	Barranquilla, Barranquillita	3.000	3.200	3.078		-
Pereira, Mercasa	2.000	2.500	2.257		-	Bogotá, D.C., Corabastos	2.000	2.100	2.018		+
Rionegro (Antioquia)	1.100	1.500	1.283		++	Manizales, Centro Galerías	2.800	3.000	2.933		=
Santa Marta (Magdalena)	1.600	2.133	1.953		-						
Sincelejo, Nuevo Mercado	1.000	1.500	1.242		++						

Cuadro 2. Mercados mayoristas. Precios de venta de verduras y hortalizas (continuación)
2023 (13 al 19 de mayo)

Productos y mercados	Pesos por kilogramo				Tendencia	Productos y mercados	Pesos por kilogramo				Tendencia
	Mínimo	Máximo	Medio				Mínimo	Máximo	Medio		
Berenjena (continuación)						Cebolla cabezona blanca (continuación)					
Medellín, Central Mayorista de Antioquia	2.000	2.400	2.185		++	Bogotá, D.C., Corabastos	700	900	774		-
Montería, Mercado del Sur	1.692	1.846	1.795		=	Bucaramanga, Centroabastos	760	900	814		-
Pereira, Mercasa	2.500	3.500	2.750		++	Cartagena, Bazurto	1.000	1.200	1.106		+
Sincelejo, Nuevo Mercado	2.000	2.167	2.074		+	Cartago (Valle del Cauca)	1.354	1.563	1.458		-
Brócoli						Chiquinquirá (Boyacá)	600	600	600		-
Armenia, Mercar	1.800	1.800	1.800		=	Cúcuta, Cenabastos	800	1.000	865		-
Barranquilla, Barranquillita	8.000	8.000	8.000		=	Duitama (Boyacá), Mercaplaza	800	900	833		+++
Barranquilla, Granabastos	8.000	8.100	8.033		=	Florencia (Caquetá)	1.100	1.400	1.233		-
Bogotá, D.C., Corabastos	3.500	6.000	4.748		-	Ibagué, Plaza La 21	640	1.000	788		-
Bucaramanga, Centroabastos	4.000	6.000	4.538		-	Ipiales (Nariño), Ipiales somos todos	865	962	929		-
Cali, Santa Elena	3.800	4.000	3.867		-	Manizales, Centro Galerías	900	1.100	1.000		-
Cartagena, Bazurto	8.000	9.000	8.431		+	Medellín, Central Mayorista de Antioquia	938	1.146	1.004		-
Chiquinquirá (Boyacá)	2.000	2.200	2.033		-	Medellín, Plaza Minorista "José María Villa"	938	1.083	1.005		-
Cúcuta, Cenabastos	3.000	4.000	3.792		-	Montería, Mercado del Sur	800	1.000	983		=
Duitama (Boyacá), Mercaplaza	2.500	3.000	2.667		+++	Pamplona (Norte de Santander)	600	800	744		-
Ibagué, Plaza La 21	2.500	3.000	2.556		+	Pereira, La 41	900	1.040	973		-
Ipiales (Nariño), Ipiales somos todos	1.250	2.500	1.847		-	Pereira, Mercasa	900	1.040	970		-
Manizales, Centro Galerías	4.000	4.667	4.444		-	Rionegro (Antioquia)	1.146	1.292	1.208		-
Marinilla (Antioquia)	2.000	2.500	2.208		-	San Gil (Santander)	1.000	1.000	1.000		-
Medellín, Central Mayorista de Antioquia	2.500	4.200	3.202		-	Santa Marta (Magdalena)	1.000	1.400	1.102		-
Medellín, Plaza Minorista "José María Villa"	3.500	5.000	4.040		-	Sincelejo, Nuevo Mercado	1.000	1.300	1.172		-
Neiva, Surabastos	6.000	7.200	6.317		-	Socorro (Santander)	900	900	900		-
Palmira (Valle del Cauca)	3.000	3.167	3.097		=	Tibasosa (Boyacá), Coomproriente	500	700	593		+
Pamplona (Norte de Santander)	4.000	4.000	4.000		-	Tunja, Complejo de Servicios del Sur	640	900	747		+
Pasto, El Potrerillo	2.500	3.000	2.625		-	Valledupar, Mercabastos	800	1.100	967		-
Pereira, Mercasa	2.400	3.200	2.867		+	Villavicencio, CAV	800	1.100	925		-
Tibasosa (Boyacá), Coomproriente	2.500	3.000	2.750		+	Yopal (Casanare)	917	938	927		-
Tunja, Complejo de Servicios del Sur	2.500	3.000	2.922		+	Cebolla cabezona blanca bogotana					
Túquerres (Nariño)	2.500	2.500	2.500		+	Buenaventura (Valle del Cauca)	1.167	1.625	1.403		-
Villavicencio, CAV	1.667	2.133	1.922		-	Cali, Cavasa	938	1.354	1.154		-
Calabacín						Cali, Santa Elena	833	938	898		-
Bucaramanga, Centroabastos	2.000	2.000	2.000		+	Neiva, Surabastos	700	900	789		-
Duitama (Boyacá), Mercaplaza	1.250	1.500	1.333		++	Palmira (Valle del Cauca)	833	1.250	1.055		-
Medellín, Central Mayorista de Antioquia	1.000	1.400	1.129		+++	Cebolla cabezona blanca pastusa					
Medellín, Plaza Minorista "José María Villa"	1.700	2.000	1.888		+	Pasto, El Potrerillo	625	729	694		-
Tibasosa (Boyacá), Coomproriente	1.200	1.500	1.338		-	Popayán, Plaza de mercado del barrio Bolívar	1.042	1.104	1.060		-
Tunja, Complejo de Servicios del Sur	1.100	1.250	1.228		-	Túquerres (Nariño)	625	833	799		-
Calabaza						Cebolla cabezona roja					
Bogotá, D.C., Corabastos	400	480	433		-	Arauca (Arauca)	2.140	2.400	2.285		-
Cúcuta, Cenabastos	556	778	639		+++	Bogotá, D.C., Corabastos	1.700	2.000	1.855		-
Medellín, Central Mayorista de Antioquia	1.200	1.300	1.250		+	Cúcuta, Cenabastos	2.000	2.200	2.092		+
Villavicencio, CAV	1.000	1.250	1.146		-	Florencia (Caquetá)	2.400	2.800	2.533		-
Cebolla cabezona blanca						Neiva, Surabastos	1.778	2.333	2.037		-
Arauca (Arauca)	729	938	885		-	Pereira, Mercasa	2.300	2.500	2.405		-
Armenia, Mercar	1.500	2.000	1.689		-	Santa Marta (Magdalena)	2.553	3.750	3.119		+++
Barranquilla, Barranquillita	1.160	1.240	1.200		+	Sincelejo, Nuevo Mercado	2.222	2.667	2.444		++
Barranquilla, Granabastos	1.080	1.160	1.132		-						

Cuadro 2. Mercados mayoristas. Precios de venta de verduras y hortalizas (continuación)
2023 (13 al 19 de mayo)

Productos y mercados	Pesos por kilogramo				Tendencia	Productos y mercados	Pesos por kilogramo				Tendencia
	Mínimo	Máximo	Medio				Mínimo	Máximo	Medio		
Cebolla cabeza roja (continuación)						Cebolla junca Aquitania (continuación)					
Tibasosa (Boyacá), Coomproriente	1.600	1.800	1.688	-		Santa Marta (Magdalena)	2.333	3.000	2.657	-	
Tunja, Complejo de Servicios del Sur	1.800	2.000	1.906	+		Socorro (Santander)	2.667	2.667	2.667	-	
Valledupar, Mercabastos	2.444	3.250	2.755	+		Tibasosa (Boyacá), Coomproriente	2.000	2.333	2.146	-	
Valledupar, Mercado Nuevo	2.444	3.250	2.755	+		Tuluá (Valle del Cauca)	3.800	4.600	4.013	+	
Cebolla cabeza roja importada						Tunja, Complejo de Servicios del Sur	2.167	2.667	2.361	-	
Bucaramanga, Centroabastos	2.500	2.604	2.536	+		Valledupar, Mercabastos	2.333	2.500	2.375	-	
Cali, Cavasa	3.778	3.778	3.778	n.d.		Cebolla junca Berlín					
Cartagena, Bazurto	3.152	3.261	3.216	+		Barranquilla, Barranquillita	2.333	2.500	2.396	-	
Ipiales (Nariño), Ipiales somos todos	2.826	3.043	2.935	-		Barranquilla, Granabastos	2.367	2.667	2.536	-	
Medellín, Central Mayorista de Antioquia	2.826	2.935	2.880	++		Cartagena, Bazurto	2.667	3.167	2.852	-	
Montería, Mercado del Sur	2.391	2.609	2.500	+		Cúcuta, Cenabastos	1.563	2.031	1.781	-	
Cebolla cabeza roja ocañera						Pamplona (Norte de Santander)	1.563	1.875	1.719	+	
Bucaramanga, Centroabastos	2.083	2.750	2.490	++		Valledupar, Mercabastos	2.000	2.500	2.269	-	
Cebolla cabeza roja peruana						Cebolla junca pastusa					
Barranquilla, Barranquillita	2.587	2.826	2.744	+		La Unión (Nariño)	2.667	3.022	2.811	=	
Montería, Mercado del Sur	1.778	2.000	1.944	=		Palmira (Valle del Cauca)	2.083	2.500	2.257	-	
Sincelejo, Nuevo Mercado	2.935	3.152	3.030	+		Pasto, El Potrerillo	2.000	2.444	2.270	-	
Cebolla junca						Popayán, Plaza de mercado del barrio Bolívar	2.756	3.022	2.906	+	
Arauca (Arauca)	2.778	3.037	2.935	=		Cebolla junca Tenerife					
Armenia, Mercar	1.786	1.857	1.810	-		Cali, Cavasa	2.500	2.750	2.521	-	
Bucaramanga, Centroabastos	2.188	2.344	2.299	-		Cali, Santa Elena	2.250	2.750	2.531	-	
Cartago (Valle del Cauca)	2.400	3.040	2.720	+		Palmira (Valle del Cauca)	2.222	2.667	2.500	-	
Florencia (Caquetá)	3.000	3.200	3.067	+		Cebolla puerro					
Ipiales (Nariño), Ipiales somos todos	3.500	4.000	3.681	-		Bogotá, D.C., Corabastos	3.000	3.750	3.457	++	
La Ceja (Antioquia)	1.800	2.200	2.050	-		Cúcuta, Cenabastos	3.750	5.000	4.458	-	
Manizales, Centro Galerías	2.400	3.040	2.667	=		Medellín, Central Mayorista de Antioquia	3.000	3.500	3.246	-	
Medellín, Central Mayorista de Antioquia	1.471	2.059	1.714	-		Pamplona (Norte de Santander)	4.500	4.500	4.500	++	
Medellín, Plaza Minorista "José María Villa"	1.700	2.500	2.031	-		Cebollín chino					
Montería, Mercado del Sur	1.667	2.500	2.101	-		Barranquilla, Barranquillita	5.800	6.000	5.889	+	
Pereira, La 41	1.867	2.000	1.956	-		Chócolo mazorca					
Pereira, Mercasa	1.667	2.000	1.817	-		Armenia, Mercar	857	929	893	=	
Rionegro (Antioquia)	2.500	3.000	2.783	++		Armenia, Retiro	857	929	893	-	
Sincelejo, Nuevo Mercado	1.600	2.000	1.833	-		Bogotá, D.C., Corabastos	2.800	3.000	2.883	-	
Sonsón (Antioquia)	1.714	1.857	1.786	+		Bucaramanga, Centroabastos	1.600	1.760	1.640	++	
Túquerres (Nariño)	3.500	4.000	3.875	-		Buenaventura (Valle del Cauca)	1.143	1.214	1.183	-	
Villavicencio, CAV	2.333	2.667	2.611	-		Cali, Cavasa	1.000	1.000	1.000	-	
Yopal (Casare)	2.667	2.800	2.733	+		Cali, Santa Elena	1.000	1.143	1.071	-	
Cebolla junca Aquitania						Cartagena, Bazurto	1.375	1.625	1.490	-	
Bogotá, D.C., Corabastos	2.500	3.333	2.838	-		Cartago (Valle del Cauca)	1.625	1.750	1.679	-	
Buenaventura (Valle del Cauca)	5.000	5.100	5.033	-		Chiquinquirá (Boyacá)	2.000	2.400	2.200	-	
Cali, Cavasa	2.222	2.444	2.250	-		Cúcuta, Cenabastos	1.091	1.455	1.250	-	
Cali, Santa Elena	2.000	2.222	2.074	-		Duitama (Boyacá), Mercaplaza	2.800	3.000	2.900	-	
Chiquinquirá (Boyacá)	2.000	2.533	2.317	-		Ibagué, Plaza La 21	2.000	2.400	2.200	-	
Duitama (Boyacá), Mercaplaza	2.267	2.333	2.311	+		Ipiales (Nariño), Ipiales somos todos	1.429	1.429	1.429	+++	
Ibagué, Plaza La 21	1.875	2.500	2.118	-							
Neiva, Surabastos	1.833	2.667	2.305	-							
San Gil (Santander)	2.667	3.333	3.000	-							

Cuadro 2. Mercados mayoristas. Precios de venta de verduras y hortalizas (continuación)
2023 (13 al 19 de mayo)

Productos y mercados	Pesos por kilogramo				Tendencia	Productos y mercados	Pesos por kilogramo				Tendencia
	Mínimo	Máximo	Medio				Mínimo	Máximo	Medio		
Chócolo mazorca (continuación)						Cilantro (continuación)					
Manizales, Centro Galerías	1.200	1.200	1.200	=		Pamplona (Norte de Santander)	5.000	6.667	6.111	+++	
Marinilla (Antioquia)	1.000	1.167	1.056	-		Pasto, El Potrerillo	7.500	7.500	7.500	+	
Medellín, Central Mayorista de Antioquia	1.875	2.000	1.938	+		Pereira, La 41	2.000	2.500	2.083	-	
Medellín, Plaza Minorista "José María Villa"	1.500	1.625	1.523	-		Pereira, Mercasa	1.500	2.500	1.958	=	
Montería, Mercado del Sur	1.200	1.200	1.200	=		Popayán, Plaza de mercado del barrio Bolívar	3.000	4.000	3.500	=	
Neiva, Surabastos	1.920	2.240	2.113	-		Rionegro (Antioquia)	1.300	3.000	1.975	-	
Pamplona (Norte de Santander)	1.636	2.000	1.848	+++		San Gil (Santander)	8.000	8.000	8.000	+++	
Pasto, El Potrerillo	978	1.304	1.185	-		Sincelejo, Nuevo Mercado	3.333	4.000	3.555	-	
Peñol (Antioquia)	1.083	1.292	1.177	-		Socorro (Santander)	10.000	10.000	10.000	=	
Popayán, Plaza de mercado del barrio Bolívar	800	857	832	+		Tibasosa (Boyacá), Coomproriente	4.167	7.500	5.583	+	
San Gil (Santander)	3.750	4.000	3.833	-		Tuluá (Valle del Cauca)	6.000	6.000	6.000	-	
San Vicente (Antioquia)	917	1.000	958	+		Tunja, Complejo de Servicios del Sur	3.000	5.000	3.843	-	
Sincelejo, Nuevo Mercado	1.200	1.200	1.200	=		Valledupar, Mercabastos	3.500	4.000	3.944	-	
Socorro (Santander)	3.500	3.625	3.563	-		Valledupar, Mercado Nuevo	3.500	4.000	3.944	-	
Sonsón (Antioquia)	1.000	1.200	1.050	-		Villavicencio, CAV	1.500	3.000	2.208	-	
Tibasosa (Boyacá), Coomproriente	2.800	3.200	2.950	-		Yopal (Casanare)	5.600	6.000	5.800	-	
Tunja, Complejo de Servicios del Sur	2.600	2.800	2.667	-							
Valledupar, Mercabastos	1.300	1.400	1.378	+		Coles					
Villavicencio, CAV	2.400	3.200	2.650	-		Barranquilla, Barranquillita	5.600	5.800	5.700	+	
Yopal (Casanare)	4.875	5.000	4.938	++		Bogotá, D.C., Corabastos	2.800	4.000	3.694	+++	
						Medellín, Central Mayorista de Antioquia	1.400	1.700	1.575	+	
						Medellín, Plaza Minorista "José María Villa"	1.600	1.800	1.683	-	
Cidra						Coliflor					
Bogotá, D.C., Corabastos	1.500	3.000	2.096	-		Armenia, Mercar	1.583	1.667	1.611	-	
Medellín, Central Mayorista de Antioquia	1.700	2.600	2.288	-		Barranquilla, Barranquillita	8.000	8.000	8.000	=	
San Vicente (Antioquia)	1.200	1.500	1.350	-		Barranquilla, Granabastos	7.700	7.900	7.800	+	
Villavicencio, CAV	1.200	1.600	1.392	-		Bogotá, D.C., Corabastos	3.500	4.500	4.033	+++	
						Bucaramanga, Centroabastos	4.000	6.000	4.583	-	
						Cali, Santa Elena	3.600	3.800	3.717	-	
						Cartagena, Bazurto	8.000	8.500	8.222	++	
						Cartago (Valle del Cauca)	3.040	3.200	3.107	+	
						Cúcuta, Cenabastos	3.500	4.500	3.875	-	
						Duitama (Boyacá), Mercaplaza	4.000	4.000	4.000	n.d.	
						Manizales, Centro Galerías	4.000	5.000	4.717	+	
						Marinilla (Antioquia)	1.800	2.500	2.050	-	
						Medellín, Central Mayorista de Antioquia	3.000	4.200	3.500	-	
						Medellín, Plaza Minorista "José María Villa"	3.400	5.000	3.938	-	
						Neiva, Surabastos	4.000	4.000	4.000	++	
						Palmira (Valle del Cauca)	3.700	3.800	3.733	+	
						Pamplona (Norte de Santander)	3.000	4.000	3.333	-	
						Pasto, El Potrerillo	3.000	3.000	3.000	+	
						Pereira, La 41	3.000	4.333	3.681	+	
						Pereira, Mercasa	3.667	5.000	4.177	+	
						Tibasosa (Boyacá), Coomproriente	3.500	4.000	3.667	n.d.	
						Tunja, Complejo de Servicios del Sur	3.500	4.000	3.811	+	
						Túquerres (Nariño)	2.800	3.200	3.100	+	
						Villavicencio, CAV	3.600	4.000	3.933	+++	
						Espinaca					
						Armenia, Mercar	2.222	2.333	2.259	-	
						Barranquilla, Barranquillita	8.000	8.000	8.000	=	

Cuadro 2. Mercados mayoristas. Precios de venta de verduras y hortalizas (continuación)
2023 (13 al 19 de mayo)

Productos y mercados	Pesos por kilogramo				Tendencia	Productos y mercados	Pesos por kilogramo				Tendencia
	Mínimo	Máximo	Medio	Precios			Mínimo	Máximo	Medio	Precios	
Espinaca (continuación)						Frijol verde en vaina					
Barranquilla, Granabastos	8.000	8.100	8.017		-	Arauca (Arauca)	5.000	5.455	5.114		-
Bogotá, D.C., Corabastos	1.800	3.500	2.808		+++	Armenia, Mercar	4.400	4.800	4.667		=
Bucaramanga, Centroabastos	5.700	7.000	6.275		+	Barranquilla, Barranquillita	9.400	9.500	9.478		-
Cartagena, Bazurto	6.000	7.000	6.306		+	Barranquilla, Granabastos	9.000	9.200	9.100		=
Chiquinquirá (Boyacá)	2.769	3.077	3.038		+	Bucaramanga, Centroabastos	3.000	4.000	3.310		-
Cúcuta, Cenabastos	6.000	6.000	6.000		-	Cartago (Valle del Cauca)	4.500	5.000	4.700		-
Duitama (Boyacá), Mercaplaza	3.750	4.375	3.958		++	Ibagué, Plaza La 21	4.000	4.800	4.400		-
Ibagué, Plaza La 21	3.333	4.000	3.506		+++	La Unión (Nariño)	4.400	4.600	4.550		-
Ipiales (Nariño), Ipiales somos todos	2.500	3.000	2.750		+	Manizales, Centro Galerías	6.000	6.000	6.000		=
Manizales, Centro Galerías	4.000	5.000	4.500		=	Montería, Mercado del Sur	4.000	5.000	4.583		-
Medellín, Central Mayorista de Antioquia	1.300	1.400	1.350		-	Neiva, Surabastos	4.000	5.600	4.958		-
Medellín, Plaza Minorista "José María Villa"	2.800	3.000	2.958		-	Pamplona (Norte de Santander)	2.400	3.750	2.963		-
Neiva, Surabastos	2.941	4.706	4.235		+++	Pereira, La 41	5.500	5.600	5.525		n.d.
Pamplona (Norte de Santander)	4.000	4.000	4.000		=	Pereira, Mercasa	5.500	6.000	5.563		-
Pasto, El Potrerillo	4.500	5.000	4.875		=	San Gil (Santander)	3.600	5.200	4.433		-
Pereira, Mercasa	4.000	4.000	4.000		=	Sincelejo, Nuevo Mercado	4.000	5.000	4.542		-
Tibasosa (Boyacá), Coomproriente	5.000	6.250	5.625		++	Socorro (Santander)	3.600	4.000	3.800		-
Tunja, Complejo de Servicios del Sur	3.077	3.385	3.248		+	Tunja, Complejo de Servicios del Sur	2.000	3.000	2.467		-
Villavicencio, CAV	2.400	3.000	2.633		++						
Yopal (Casare)	6.250	6.500	6.375		++						
Frijol verde bolo						Haba verde					
Cúcuta, Cenabastos	4.500	5.000	4.875		-	Bogotá, D.C., Corabastos	2.000	2.600	2.240		+
Pamplona (Norte de Santander)	3.600	4.167	3.919		-	Chiquinquirá (Boyacá)	2.400	2.800	2.533		++
						Duitama (Boyacá), Mercaplaza	2.400	2.400	2.400		++
						Ipiales (Nariño), Ipiales somos todos	1.500	1.667	1.597		+++
						La Unión (Nariño)	1.500	1.833	1.650		=
						Pamplona (Norte de Santander)	1.800	2.000	1.900		+++
						Tibasosa (Boyacá), Coomproriente	1.800	2.400	2.050		+
						Tunja, Complejo de Servicios del Sur	1.800	2.000	1.944		++
						Túquerres (Nariño)	1.750	2.000	1.875		+++
Frijol verde cargamanto						Habichuela					
Bogotá, D.C., Corabastos	3.600	6.000	4.854		-	Arauca (Arauca)	2.500	3.958	3.229		-
Cali, Cavasa	5.000	5.000	5.000		-	Armenia, Mercar	3.600	3.840	3.680		+
Cali, Santa Elena	4.800	5.200	5.000		+	Barranquilla, Barranquillita	1.400	2.000	1.661		-
Chiquinquirá (Boyacá)	2.800	3.800	3.358		-	Barranquilla, Granabastos	1.500	2.000	1.721		-
Duitama (Boyacá), Mercaplaza	4.000	4.200	4.133		-	Bogotá, D.C., Corabastos	1.583	3.333	2.425		-
El Carmen de Viboral (Antioquia)	2.800	3.000	2.900		n.d.	Bucaramanga, Centroabastos	1.250	3.100	1.931		-
El Santuario (Antioquia)	2.900	3.500	3.125		-	Buenaventura (Valle del Cauca)	3.040	3.440	3.267		-
La Ceja (Antioquia)	3.400	4.000	3.683		-	Cali, Cavasa	2.200	2.600	2.396		-
La Unión (Nariño)	4.400	4.600	4.550		-	Cali, Santa Elena	2.000	2.200	2.050		-
Marinilla (Antioquia)	2.800	3.200	3.000		-	Cartagena, Bazurto	1.500	2.500	2.111		-
Medellín, Central Mayorista de Antioquia	2.500	3.500	3.017		-	Cartago (Valle del Cauca)	2.240	3.040	2.670		-
Medellín, Plaza Minorista "José María Villa"	3.200	4.000	3.569		-	Chiquinquirá (Boyacá)	2.000	3.200	2.600		-
Pasto, El Potrerillo	4.000	4.400	4.100		-	Cúcuta, Cenabastos	1.100	2.000	1.652		-
Peñol (Antioquia)	2.700	3.200	3.000		-	Duitama (Boyacá), Mercaplaza	3.000	3.500	3.250		-
Popayán, Plaza de mercado del barrio Bolívar	5.000	5.200	5.115		-	El Santuario (Antioquia)	600	800	733		-
Rionegro (Antioquia)	3.500	4.000	3.675		-	Florencia (Cauquetá)	1.600	2.000	1.787		-
San Vicente (Antioquia)	2.800	3.000	2.900		-	Ibagué, Plaza La 21	2.000	2.400	2.116		-
Sonsón (Antioquia)	2.800	3.000	2.900		-	La Ceja (Antioquia)	1.500	2.200	1.850		-
Tibasosa (Boyacá), Coomproriente	4.000	5.200	4.625		-	Manizales, Centro Galerías	1.200	2.800	2.090		-
Tuluá (Valle del Cauca)	4.000	5.200	4.917		+						
Tunja, Complejo de Servicios del Sur	3.600	4.400	3.956		-						
Villavicencio, CAV	3.600	5.000	4.367		-						
Yopal (Casare)	4.792	4.896	4.844		-						

Cuadro 2. Mercados mayoristas. Precios de venta de verduras y hortalizas (continuación)
2023 (13 al 19 de mayo)

Productos y mercados	Pesos por kilogramo				Tendencia	Productos y mercados	Pesos por kilogramo				Tendencia
	Mínimo	Máximo	Medio				Mínimo	Máximo	Medio		
Habichuela (continuación)						Lechuga Batavia (continuación)					
Marinilla (Antioquia)	600	1.000	808	-		Palmira (Valle del Cauca)	1.154	1.923	1.519	+++	
Medellín, Central Mayorista de Antioquia	700	1.700	1.029	-		Pamplona (Norte de Santander)	1.250	1.333	1.292	=	
Medellín, Plaza Minorista "José María Villa"	1.200	1.700	1.479	-		Pasto, El Potrerillo	1.385	1.923	1.763	+++	
Montería, Mercado del Sur	2.500	3.000	2.833	-		Pereira, La 41	1.833	2.083	1.958	-	
Neiva, Surabastos	1.600	3.600	2.622	-		Pereira, Mercasa	1.833	2.083	1.979	+	
Palmira (Valle del Cauca)	2.000	3.400	2.675	-		Popayán, Plaza de mercado del barrio Bolívar	1.846	2.154	2.000	+++	
Pamplona (Norte de Santander)	1.250	2.000	1.569	-		Rionegro (Antioquia)	1.200	1.600	1.408	+	
Pasto, El Potrerillo	2.667	3.667	3.042	-		San Gil (Santander)	2.083	2.083	2.083	=	
Pereira, La 41	2.240	3.360	2.800	-		Santa Marta (Magdalena)	1.667	2.500	2.133	-	
Pereira, Mercasa	2.000	3.200	2.250	-		Sincelejo, Nuevo Mercado	1.400	1.700	1.558	+	
Popayán, Plaza de mercado del barrio Bolívar	2.200	2.400	2.335	-		Sonsón (Antioquia)	1.000	1.100	1.025	=	
Rionegro (Antioquia)	1.000	1.800	1.325	-		Tibasosa (Boyacá), Coomproriente	1.667	2.000	1.733	-	
San Gil (Santander)	1.000	1.500	1.250	-		Tuluá (Valle del Cauca)	1.385	1.846	1.641	-	
Santa Marta (Magdalena)	2.000	3.000	2.344	-		Tunja, Complejo de Servicios del Sur	1.200	1.467	1.311	+	
Sincelejo, Nuevo Mercado	1.500	3.000	2.342	-		Valledupar, Mercabastos	2.083	2.500	2.139	+	
Socorro (Santander)	1.500	1.750	1.625	-		Villavicencio, CAV	1.800	2.400	2.033	+	
Tibasosa (Boyacá), Coomproriente	2.150	4.000	3.019	-		Yopal (Casanare)	3.000	3.200	3.100	-	
Tuluá (Valle del Cauca)	2.800	3.360	2.980	-							
Tunja, Complejo de Servicios del Sur	1.600	2.200	2.011	-		Lechuga crespa verde					
Valledupar, Mercabastos	1.500	2.500	1.847	-		Arauca (Arauca)	5.000	5.600	5.250	=	
Villavicencio, CAV	1.667	2.500	2.028	-		Bogotá, D.C., Corabastos	2.333	2.667	2.564	+	
Yopal (Casanare)	3.333	3.500	3.417	-		Bucaramanga, Centroabastos	2.800	3.000	2.950	=	
						Cali, Cavasa	3.600	3.600	3.600	=	
Habichuela larga						Cúcuta, Cenabastos	3.000	4.000	3.767	-	
Barranquilla, Barranquillita	4.400	5.000	4.789	-		Medellín, Central Mayorista de Antioquia	1.200	1.300	1.250	-	
Montería, Mercado del Sur	8.000	10.000	8.667	+++		Medellín, Plaza Minorista "José María Villa"	1.800	2.000	1.913	+++	
						Neiva, Surabastos	3.429	3.429	3.429	+	
						Villavicencio, CAV	7.200	8.000	7.733	-	
Lechuga Batavia											
Arauca (Arauca)	4.167	5.000	4.542	-		Pepino cohombro					
Armenia, Mercar	1.533	1.600	1.578	=		Arauca (Arauca)	1.682	1.818	1.727	-	
Barranquilla, Barranquillita	2.200	2.500	2.350	-		Armenia, Mercar	3.800	4.000	3.933	=	
Barranquilla, Granabastos	2.200	2.300	2.225	=		Barranquilla, Barranquillita	960	1.040	1.000	-	
Bogotá, D.C., Corabastos	2.000	2.500	2.272	+		Barranquilla, Granabastos	800	940	885	-	
Bucaramanga, Centroabastos	1.500	1.667	1.625	+		Bogotá, D.C., Corabastos	1.300	2.000	1.731	-	
Buenaventura (Valle del Cauca)	1.900	2.100	2.017	-		Bucaramanga, Centroabastos	720	1.000	853	-	
Cali, Cavasa	1.538	1.923	1.716	+++		Buenaventura (Valle del Cauca)	1.500	1.800	1.683	-	
Cali, Santa Elena	1.231	1.692	1.439	+++		Cali, Cavasa	600	667	661	+	
Cartagena, Bazurto	1.800	2.000	1.869	-		Cali, Santa Elena	667	833	704	-	
Cartago (Valle del Cauca)	1.462	1.846	1.625	-		Cartagena, Bazurto	1.000	1.440	1.238	-	
Chiquinquirá (Boyacá)	1.000	1.200	1.025	-		Cartago (Valle del Cauca)	900	1.200	1.088	-	
Cúcuta, Cenabastos	1.250	1.333	1.299	-		Cúcuta, Cenabastos	800	1.000	980	-	
Duitama (Boyacá), Mercaplaza	1.500	1.800	1.600	-		Duitama (Boyacá), Mercaplaza	1.400	1.400	1.400	=	
Florencia (Caquetá)	1.667	1.889	1.741	-		Florencia (Caquetá)	1.200	1.440	1.280	-	
Ibagué, Plaza La 21	1.600	2.080	1.867	+		Ibagué, Plaza La 21	960	1.600	1.280	+++	
Ipiales (Nariño), Ipiales somos todos	1.154	1.538	1.393	+		La Ceja (Antioquia)	1.200	1.500	1.392	+	
Manizales, Centro Galerías	2.200	2.400	2.300	=		Manizales, Centro Galerías	600	1.000	775	-	
Marinilla (Antioquia)	800	1.200	958	+		Medellín, Central Mayorista de Antioquia	1.000	1.200	1.088	-	
Medellín, Central Mayorista de Antioquia	857	1.125	997	+		Medellín, Plaza Minorista "José María Villa"	1.000	1.200	1.133	-	
Medellín, Plaza Minorista "José María Villa"	786	1.071	929	++		Montería, Mercado del Sur	700	800	750	-	
Montería, Mercado del Sur	1.333	1.667	1.514	+		Neiva, Surabastos	1.200	1.200	1.200	-	
Neiva, Surabastos	1.600	2.000	1.850	+							

Cuadro 2. Mercados mayoristas. Precios de venta de verduras y hortalizas (continuación)
2023 (13 al 19 de mayo)

Productos y mercados	Pesos por kilogramo				Tendencia	Productos y mercados	Pesos por kilogramo				Tendencia
	Mínimo	Máximo	Medio				Mínimo	Máximo	Medio		
Pepino cohombro (continuación)						Perejil (continuación)					
Palмира (Valle del Cauca)	667	667	667	-		Tunja, Complejo de Servicios del Sur	3.000	3.333	3.204	+	
Pamplona (Norte de Santander)	1.600	1.600	1.600	++		Yopal (Casanare)	4.333	4.500	4.417	+	
Pasto, El Potrerillo	1.400	1.500	1.425	-		Pimentón					
Pereira, La 41	1.000	1.200	1.133	-		Arauca (Arauca)	5.200	5.800	5.500	-	
Pereira, Mercasa	1.000	1.000	1.000	=		Armenia, Mercar	3.500	3.600	3.533	=	
Popayán, Plaza de mercado del barrio Bolívar	1.000	1.077	1.038	=		Barranquilla, Barranquillita	2.333	2.500	2.454	-	
Rionegro (Antioquia)	600	800	667	-		Barranquilla, Granabastos	2.833	3.000	2.896	-	
San Gil (Santander)	600	800	667	-		Bogotá, D.C., Corabastos	3.500	4.300	3.869	-	
Santa Marta (Magdalena)	800	1.600	1.130	-		Bucaramanga, Centroabastos	3.200	5.500	4.300	-	
Sincelejo, Nuevo Mercado	700	800	783	-		Buenaventura (Valle del Cauca)	4.000	4.571	4.333	-	
Socorro (Santander)	600	800	667	-		Cali, Cavasa	2.500	3.000	2.875	-	
Sonsón (Antioquia)	1.500	1.600	1.550	+		Cali, Santa Elena	2.500	3.000	2.750	-	
Tibasosa (Boyacá), Coomproriente	1.000	1.400	1.240	-		Cartagena, Bazurto	2.917	4.167	3.623	-	
Tuluá (Valle del Cauca)	800	1.100	963	-		Cartago (Valle del Cauca)	2.800	3.200	3.025	-	
Tunja, Complejo de Servicios del Sur	880	1.120	980	-		Chiquinquirá (Boyacá)	2.857	3.571	3.274	+	
Valledupar, Mercabastos	700	900	778	-		Cúcuta, Cenabastos	3.333	4.167	3.819	-	
Villavicencio, CAV	1.000	1.200	1.108	-		Duitama (Boyacá), Mercaplaza	3.571	3.929	3.690	++	
Yopal (Casanare)	1.591	1.591	1.591	-		Florencia (Caquetá)	2.857	3.214	2.976	-	
Pepino de rellenar						Ibagué, Plaza La 21	2.800	3.200	2.907	-	
Bogotá, D.C., Corabastos	2.917	4.000	3.366	-		La Ceja (Antioquia)	2.300	2.800	2.583	-	
Chiquinquirá (Boyacá)	4.000	4.000	4.000	+		Manizales, Centro Galerías	3.000	3.500	3.250	-	
Duitama (Boyacá), Mercaplaza	2.500	2.667	2.556	-		Marinilla (Antioquia)	1.000	1.400	1.142	-	
Ibagué, Plaza La 21	2.480	2.560	2.533	-		Medellín, Central Mayorista de Antioquia	2.500	3.000	2.708	-	
Medellín, Central Mayorista de Antioquia	3.000	3.200	3.104	+		Medellín, Plaza Minorista "José María Villa"	2.500	3.000	2.679	-	
Neiva, Surabastos	3.600	4.000	3.860	-		Montería, Mercado del Sur	2.000	2.500	2.167	-	
Tibasosa (Boyacá), Coomproriente	2.250	2.500	2.469	-		Neiva, Surabastos	1.429	2.143	1.942	-	
Tunja, Complejo de Servicios del Sur	1.667	2.500	2.111	-		Palmira (Valle del Cauca)	2.500	3.300	2.875	-	
Villavicencio, CAV	3.000	4.500	3.733	-		Pamplona (Norte de Santander)	4.167	5.000	4.398	+	
Yopal (Casanare)	4.000	4.200	4.100	-		Pasto, El Potrerillo	3.214	3.571	3.411	-	
Perejil						Peñol (Antioquia)	900	1.300	1.150	-	
Arauca (Arauca)	7.000	7.500	7.375	-		Pereira, La 41	3.000	3.500	3.250	-	
Armenia, Mercar	5.750	5.750	5.750	=		Pereira, Mercasa	2.500	3.500	2.938	-	
Barranquilla, Barranquillita	9.900	10.000	9.989	+		Popayán, Plaza de mercado del barrio Bolívar	2.286	2.429	2.339	-	
Bogotá, D.C., Corabastos	6.000	11.667	8.148	+		Rionegro (Antioquia)	1.800	2.200	1.950	-	
Bucaramanga, Centroabastos	4.000	4.000	4.000	=		San Gil (Santander)	2.500	2.500	2.500	-	
Chiquinquirá (Boyacá)	4.000	4.667	4.222	-		Santa Marta (Magdalena)	2.500	3.333	2.708	-	
Cúcuta, Cenabastos	6.000	7.000	6.333	-		Sincelejo, Nuevo Mercado	2.200	3.000	2.558	-	
Duitama (Boyacá), Mercaplaza	2.600	3.000	2.867	-		Socorro (Santander)	3.214	3.214	3.214	-	
Ibagué, Plaza La 21	7.500	10.000	8.333	+++		Sonsón (Antioquia)	3.000	3.200	3.050	++	
Ipiales (Nariño), Ipiales somos todos	7.000	10.000	8.250	+++		Tibasosa (Boyacá), Coomproriente	2.500	2.857	2.741	-	
Manizales, Centro Galerías	6.000	6.000	6.000	=		Tuluá (Valle del Cauca)	2.300	3.000	2.700	-	
Medellín, Central Mayorista de Antioquia	3.800	4.000	3.856	-		Tunja, Complejo de Servicios del Sur	2.500	2.857	2.627	-	
Medellín, Plaza Minorista "José María Villa"	3.000	3.100	3.004	-		Valledupar, Mercabastos	3.333	4.167	3.588	-	
Neiva, Surabastos	10.000	11.667	10.208	++		Valledupar, Mercado Nuevo	3.333	4.167	3.565	-	
Pamplona (Norte de Santander)	5.000	6.000	5.500	=		Villavicencio, CAV	1.667	3.333	2.604	-	
Pasto, El Potrerillo	8.500	10.000	9.500	++		Yopal (Casanare)	4.167	4.333	4.250	-	
San Gil (Santander)	10.000	12.000	11.000	+++		Pimentón verde					
Tibasosa (Boyacá), Coomproriente	2.000	2.400	2.050	=		Bucaramanga, Centroabastos	1.692	2.154	1.904	-	
						Medellín, Central Mayorista de Antioquia	4.000	4.200	4.100	-	

Cuadro 2. Mercados mayoristas. Precios de venta de verduras y hortalizas (continuación)
2023 (13 al 19 de mayo)

Productos y mercados	Pesos por kilogramo				Tendencia	Productos y mercados	Pesos por kilogramo				Tendencia
	Mínimo	Máximo	Medio				Mínimo	Máximo	Medio		
Rábano rojo						Repollo blanco					
Armenia, Mercar	2.400	2.400	2.400	=		Armenia, Mercar	933	1.000	963	++	
Barranquilla, Barranquillita	7.000	7.100	7.011	+		Barranquilla, Barranquillita	900	1.071	992	-	
Bogotá, D.C., Corabastos	1.333	1.767	1.599	+		Barranquilla, Granabastos	957	1.143	1.027	+	
Bucaramanga, Centroabastos	5.000	5.000	5.000	=		Bucaramanga, Centroabastos	640	800	738	-	
Cartagena, Bazurto	5.000	6.000	5.194	+		Buenaventura (Valle del Cauca)	867	933	911	-	
Manizales, Centro Galerías	6.000	7.000	6.500	=		Cali, Cavasa	500	600	529	-	
Medellín, Central Mayorista de Antioquia	2.800	3.000	2.946	+++		Cali, Santa Elena	667	733	689	-	
Neiva, Surabastos	4.000	4.000	4.000	-		Cartagena, Bazurto	743	1.000	901	-	
						Cartago (Valle del Cauca)	1.040	1.200	1.122	-	
						El Santuario (Antioquia)	500	583	542	+++	
Remolacha						Florencia (Caquetá)	2.114	2.143	2.133	+	
Arauca (Arauca)	1.455	1.945	1.700	+		La Ceja (Antioquia)	1.000	1.100	1.055	+++	
Armenia, Mercar	2.720	2.880	2.827	+		La Unión (Nariño)	1.500	1.600	1.550	+	
Barranquilla, Barranquillita	1.967	2.167	2.037	-		Marinilla (Antioquia)	417	542	476	+++	
Barranquilla, Granabastos	2.000	2.033	2.011	-		Medellín, Central Mayorista de Antioquia	333	500	438	+++	
Bogotá, D.C., Corabastos	1.333	2.167	1.743	-		Medellín, Plaza Minorista "José María Villa"	433	667	525	+++	
Bucaramanga, Centroabastos	1.917	2.083	1.975	-		Montería, Mercado del Sur	750	833	780	+++	
Cartagena, Bazurto	2.250	2.417	2.324	-		Neiva, Surabastos	533	733	592	++	
Chiquinquirá (Boyacá)	1.600	2.000	1.925	-		Palmira (Valle del Cauca)	567	667	600	-	
Duitama (Boyacá), Mercaplaza	2.200	2.400	2.300	+++		Pasto, El Potrerillo	1.200	1.400	1.308	-	
El Santuario (Antioquia)	1.500	2.400	1.975	+++		Pereira, La 41	1.200	1.400	1.313	-	
Florencia (Caquetá)	3.000	3.333	3.139	++		Pereira, Mercasa	1.200	1.400	1.317	-	
Ibagué, Plaza La 21	2.000	2.560	2.373	-		Popayán, Plaza de mercado del barrio Bolívar	1.000	1.040	1.010	-	
La Ceja (Antioquia)	2.500	2.800	2.708	++		Rionegro (Antioquia)	500	625	583	+++	
Manizales, Centro Galerías	2.545	2.727	2.682	-		Santa Marta (Magdalena)	857	1.286	1.010	-	
Medellín, Central Mayorista de Antioquia	1.800	2.600	2.283	+++		Sincedejo, Nuevo Mercado	583	833	692	++	
Medellín, Plaza Minorista "José María Villa"	2.200	2.600	2.454	++		Sonsón (Antioquia)	308	354	327	+	
Montería, Mercado del Sur	2.800	3.000	2.933	++		Tuluá (Valle del Cauca)	800	833	822	-	
Neiva, Surabastos	1.600	2.240	1.938	-		Túquerres (Nariño)	700	800	750	-	
Pereira, Mercasa	3.000	3.500	3.125	+		Valledupar, Mercabastos	1.071	1.143	1.127	+	
Rionegro (Antioquia)	1.800	2.600	2.200	++		Villavicencio, CAV	1.000	1.333	1.243	-	
San Gil (Santander)	2.400	3.000	2.675	++		Yopal (Casanare)	1.567	1.600	1.583	-	
Santa Marta (Magdalena)	2.000	2.500	2.112	-							
Sincedejo, Nuevo Mercado	2.700	3.400	3.025	++		Repollo blanco bogotano					
Tibasosa (Boyacá), Coompro Oriente	1.900	2.000	1.988	+		Pereira, Mercasa	714	1.071	908	-	
Tunja, Complejo de Servicios del Sur	1.600	1.900	1.778	-							
Valledupar, Mercabastos	1.833	2.167	2.069	+		Repollo morado					
Villavicencio, CAV	1.667	2.333	2.056	-		Bogotá, D.C., Corabastos	846	954	890	+	
Yopal (Casanare)	1.550	1.583	1.567	-		Bucaramanga, Centroabastos	2.500	3.000	2.792	+++	
						Cali, Cavasa	1.167	1.167	1.167	-	
Remolacha bogotana						Cúcuta, Cenabastos	1.333	1.389	1.384	-	
Buenaventura (Valle del Cauca)	3.040	3.600	3.333	-		Medellín, Central Mayorista de Antioquia	711	733	719	-	
Cali, Cavasa	2.167	2.333	2.250	-		Pamplona (Norte de Santander)	1.000	1.111	1.074	-	
Cali, Santa Elena	2.167	2.333	2.271	++							
Cartago (Valle del Cauca)	2.300	2.800	2.513	++		Repollo verde					
Palmira (Valle del Cauca)	2.333	2.333	2.333	+		Bogotá, D.C., Corabastos	615	846	751	+	
Tuluá (Valle del Cauca)	2.333	2.667	2.472	-		Cúcuta, Cenabastos	700	1.000	877	-	
						Ipiales (Nariño), Ipiales somos todos	500	700	639	-	
Remolacha regional						Manizales, Centro Galerías	1.200	1.200	1.200	-	
Cúcuta, Cenabastos	1.400	1.700	1.475	-		Pamplona (Norte de Santander)	500	800	683	+	
Marinilla (Antioquia)	1.600	2.300	2.017	+++		San Gil (Santander)	1.040	1.280	1.187	-	
Pamplona (Norte de Santander)	800	1.600	1.178	-							

Cuadro 2. Mercados mayoristas. Precios de venta de verduras y hortalizas (continuación)
2023 (13 al 19 de mayo)

Productos y mercados	Pesos por kilogramo				Tendencia	Productos y mercados	Pesos por kilogramo				Tendencia
	Mínimo	Máximo	Medio				Mínimo	Máximo	Medio		
Repollo verde (continuación)						Tomate larga vida (continuación)					
Tibasosa (Boyacá), Coomproriente	1.000	1.167	1.119		++	Neiva, Surabastos	2.500	2.727	2.652		-
Tunja, Complejo de Servicios del Sur	833	917	875		+	Pasto, El Potrerillo	2.300	3.000	2.608		-
Tomate chonto						Popayán, Plaza de mercado del barrio Bolívar	3.300	3.500	3.438		-
Arauca (Arauca)	1.364	1.909	1.636		-	Tomate riñón					
Armenia, Mercar	1.727	1.909	1.818		-	Armenia, Mercar	4.000	4.600	4.400		-
Barranquilla, Barranquillita	1.200	1.400	1.330		-	Bucaramanga, Centroabastos	2.727	2.818	2.765		+
Barranquilla, Granabastos	1.480	1.760	1.640		-	Cartago (Valle del Cauca)	5.500	6.000	5.775		=
Bogotá, D.C., Corabastos	1.591	1.818	1.702		-	Ipiales (Nariño), Ipiales somos todos	1.818	1.818	1.818		-
Cali, Cavasa	1.850	2.300	2.119		-	Tomate riñón valluno					
Cali, Santa Elena	1.400	2.000	1.713		-	Montería, Mercado del Sur	4.000	4.000	4.000		+
Cartagena, Bazurto	1.200	1.400	1.283		-	Pereira, Mercasa	4.500	4.600	4.538		-
Cartago (Valle del Cauca)	1.800	2.300	2.063		-	Tomate Riogrande					
Chiquinquirá (Boyacá)	1.591	1.818	1.667		-	Bucaramanga, Centroabastos	1.000	1.364	1.216		-
Cúcuta, Cenabastos	1.042	1.583	1.277		-	Cúcuta, Cenabastos	833	1.333	1.066		-
Duitama (Boyacá), Mercaplaza	1.364	1.591	1.439		-	Duitama (Boyacá), Mercaplaza	1.364	1.455	1.394		-
Florencia (Caquetá)	1.800	2.200	2.000		-	San Gil (Santander)	800	1.000	933		-
Ibagué, Plaza La 21	1.600	1.800	1.778		-	Socorro (Santander)	1.000	1.000	1.000		-
Manizales, Centro Galerías	1.591	1.818	1.688		-	Tibasosa (Boyacá), Coomproriente	1.591	1.818	1.705		-
Neiva, Surabastos	1.304	1.739	1.659		-	Yopal (Casanare)	2.250	2.400	2.325		-
Palmira (Valle del Cauca)	1.700	2.000	1.813		-	Tomate Riogrande bumangués					
Pamplona (Norte de Santander)	833	1.250	943		-	Barranquilla, Barranquillita	1.320	1.600	1.513		-
Pereira, La 41	1.800	2.100	1.983		-	Barranquilla, Granabastos	1.818	2.045	1.958		-
Pereira, Mercasa	1.500	2.000	1.658		-	Zanahoria					
Santa Bárbara (Antioquia)	1.400	1.700	1.550		-	Arauca (Arauca)	1.545	2.182	1.941		-
Santa Marta (Magdalena)	1.200	1.600	1.304		-	Armenia, Mercar	1.500	1.750	1.648		-
Sincelejo, Nuevo Mercado	1.300	1.500	1.392		-	Barranquilla, Barranquillita	2.583	2.667	2.642		-
Tibasosa (Boyacá), Coomproriente	1.364	1.591	1.563		-	Barranquilla, Granabastos	2.500	2.667	2.600		-
Tuluá (Valle del Cauca)	1.700	2.500	2.175		-	Bogotá, D.C., Corabastos	2.333	3.333	2.833		-
Tunja, Complejo de Servicios del Sur	1.000	1.364	1.167		-	Bucaramanga, Centroabastos	2.417	2.583	2.459		+
Valledupar, Mercabastos	1.200	1.600	1.378		-	Buenaventura (Valle del Cauca)	2.140	2.320	2.250		-
Valledupar, Mercado Nuevo	1.200	1.600	1.378		-	Cali, Cavasa	1.900	2.000	1.992		-
Villavicencio, CAV	1.500	2.000	1.775		-	Cali, Santa Elena	2.000	2.200	2.075		-
Tomate chonto regional						Cartago (Valle del Cauca)	2.333	2.833	2.550		-
Buenaventura (Valle del Cauca)	3.000	3.600	3.283		-	Chiquinquirá (Boyacá)	2.000	2.333	2.083		-
La Ceja (Antioquia)	1.200	1.600	1.425		-	Cúcuta, Cenabastos	1.833	2.167	1.992		-
Marinilla (Antioquia)	700	1.100	883		-	Duitama (Boyacá), Mercaplaza	2.000	2.167	2.056		-
Medellín, Central Mayorista de Antioquia	1.500	2.000	1.617		-	Florencia (Caquetá)	2.333	2.500	2.389		-
Medellín, Plaza Minorista "José María Villa"	1.400	1.600	1.538		-	Ibagué, Plaza La 21	2.000	3.040	2.404		-
Montería, Mercado del Sur	1.300	1.500	1.400		-	Ipiales (Nariño), Ipiales somos todos	1.300	1.500	1.383		-
Peñol (Antioquia)	500	1.100	742		-	La Unión (Nariño)	1.800	2.000	1.900		++
Rionegro (Antioquia)	1.000	1.400	1.250		-	Neiva, Surabastos	2.240	2.720	2.448		-
Sonsón (Antioquia)	1.000	1.300	1.175		-	Palmira (Valle del Cauca)	2.000	2.200	2.100		-
Tomate larga vida						Pamplona (Norte de Santander)	1.833	2.500	2.139		++
Bogotá, D.C., Corabastos	2.400	3.000	2.661		-	Pasto, El Potrerillo	1.300	1.600	1.430		-
Cali, Cavasa	4.000	4.000	4.000		+	Popayán, Plaza de mercado del barrio Bolívar	1.217	1.433	1.329		-
Cali, Santa Elena	3.000	3.200	3.033		-						
Florencia (Caquetá)	2.400	2.400	2.400		-						
Medellín, Central Mayorista de Antioquia	3.000	3.500	3.311		+						

Cuadro 2. Mercados mayoristas. Precios de venta de verduras y hortalizas (conclusión)
2023 (13 al 19 de mayo)

Productos y mercados	Pesos por kilogramo			Tendencia
	Mínimo	Máximo	Medio	
Zanahoria (continuación)				
San Gil (Santander)	2.333	2.750	2.563	-
Santa Marta (Magdalena)	2.133	2.533	2.320	-
Sincelejo, Nuevo Mercado	1.500	1.875	1.719	-
Tibasosa (Boyacá), Coomproriente	2.000	2.833	2.385	-
Tuluá (Valle del Cauca)	2.083	2.167	2.125	n.d.
Tunja, Complejo de Servicios del Sur	2.000	2.167	2.046	-
Túquerres (Nariño)	1.000	1.300	1.158	-
Valledupar, Mercabastos	2.333	2.833	2.514	-
Villavicencio, CAV	1.833	2.667	2.201	-
Yopal (Casanare)	3.000	3.000	3.000	-
Zanahoria bogotana				
Cali, Cavasa	2.333	2.750	2.516	-
Cali, Santa Elena	2.333	2.500	2.389	-
Cartagena, Bazurto	2.333	2.667	2.486	-
Cúcuta, Cenabastos	2.500	2.833	2.708	-

Productos y mercados	Pesos por kilogramo			Tendencia
	Mínimo	Máximo	Medio	
Zanahoria bogotana (continuación)				
Manizales, Centro Galerías	2.097	2.419	2.288	-
Pereira, La 41	2.333	2.533	2.408	-
Pereira, Mercasa	2.167	2.533	2.394	-
Tuluá (Valle del Cauca)	2.167	2.833	2.528	-
Zanahoria larga vida				
El Carmen de Viboral (Antioquia)	1.222	1.278	1.250	+
El Santuario (Antioquia)	889	1.333	1.046	-
La Ceja (Antioquia)	1.511	1.667	1.593	+
Marinilla (Antioquia)	889	1.167	1.042	-
Medellín, Central Mayorista de Antioquia	1.000	1.333	1.219	+
Medellín, Plaza Minorista "José María Villa"	1.111	1.667	1.405	-
Montería, Mercado del Sur	1.333	1.778	1.557	-
Rionegro (Antioquia)	1.111	1.500	1.338	-
Sonsón (Antioquia)	1.111	1.222	1.167	+

TENDENCIAS

---	-	+	+++
Variación mayor al -20 %	Variación entre 0 % y -10 %	Variación entre 0 % y 10 %	Variación mayor al 20 %
--	=	++	n. d.
Variación entre -10 % y -20 %	Variación igual a 0 %	Variación entre 10 % y 20 %	No determinado

FRUTAS FRESCAS

Se redujo el abastecimiento de patilla

A lo largo de la presente semana se incrementaron los precios de la patilla en veinte de los veintitrés mercados donde se negoció. Según los comerciantes, esto se debió a que llegó un menor nivel de carga desde Tierralta, La Apartada, Montelíbano (Córdoba), San Martín y Granada (Meta). En Popayán y Santa Elena en Cali, por ejemplo, el kilo se vendió a \$2.138 y a \$1.867, respectivamente, 11,53%, en promedio, más que la semana previa.

De la misma forma, subieron las cotizaciones mayoristas del tomate de árbol, la uva Isabela, el lulo, la naranja Valencia y la papaya Maradol. En el caso del tomate de árbol, por ejemplo, el alza del precio obedeció a la finalización de las cosechas en Santa Rosa de Osos, Marinilla, Yarumal, San Vicente Ferrer (Antioquia), Aguadas (Caldas) y Lebrija (Santander). El anterior comportamiento se registró en treinta y ocho de los cuarenta y seis mercados donde se comercializó.

También, aumentaron las cotizaciones de la uva Isabela en veinte de los veintiocho mercados donde se negoció esta semana. Hubo una menor producción en los cultivos establecidos en La Unión, Ginebra (Valle del Cauca) y Pitalito (Huila).

Así mismo, subió el precio mayorista del lulo, esta vez en veintitrés de los treinta y seis mercados donde se negoció. Según los comerciantes, hubo una reducción en el abastecimiento del producto desde

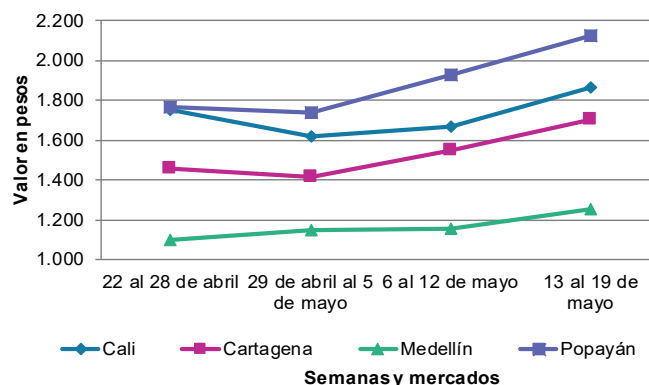
La Unión, Marinilla (Antioquia), Cabrera, Fusagasugá (Cundinamarca), Anserma y Aguadas (Caldas).

Igualmente, se incrementó la cotización de la naranja Valencia debido a la menor recolección en La Pintada (Antioquia), Armenia (Quindío), Chinchiná, Viterbo, Palestina (Caldas), Alcalá (Valle del Cauca) y Lebrija (Santander). El aumento se registró en diecisiete de los veintitrés mercados en los que se vendió a lo largo de la presente semana.

En contraste, cayeron las cotizaciones mayoristas del maracuyá, los limones Tahití y común y la granadilla. En el caso del maracuyá, por ejemplo, el descenso se presentó en treinta de los treinta y dos mercados donde se ofreció, y se dio por el inicio de nuevos ciclos de cosecha en Garzón, Gigante, Pitalito, Neiva (Huila), Mogotes, Socorro, Los Santos (Santander), Saravena (Arauca), Andalucía (Valle del Cauca), El Peñol y Consacá (Nariño). Por ejemplo, en Villavicencio el descenso fue del 36,91%, transándose el kilo a \$2.308.

Por último, bajó el precio mayorista del limón Tahití como resultado del mayor ingreso del cítrico desde los municipios productores de Girón, Lebrija (Santander), Flandes, Guamo, Espinal (Tolima), El Rosario (Nariño), Tuluá y Caicedonia (Valle del Cauca). Este comportamiento se registró en veintiséis de los treinta y seis mercados en los que se comercializó.

Gráfico 4. Comportamiento de los precios de la patilla 2023 (22 de abril al 19 de mayo)



Fuente: DANE, SIPSA.

Cuadro 3. Mercados mayoristas. Precios de venta de frutas frescas 2023 (13 al 19 de mayo)

Productos y mercados	Pesos por kilogramo				Tendencia	Productos y mercados	Pesos por kilogramo				Tendencia
	Mínimo	Máximo	Medio				Mínimo	Máximo	Medio		
Aguacate común						Banano bocadillo					
Bucaramanga, Centroabastos	6.000	6.500	6.167	=		Bogotá, D.C., Corabastos	2.800	3.000	2.926	+	
Buenaventura (Valle del Cauca)	6.000	6.300	6.117	+		Duitama (Boyacá), Mercaplaza	2.000	2.100	2.033	-	
Cartagena, Bazurto	5.000	6.000	5.347	-		Medellín, Central Mayorista de Antioquia	1.600	1.700	1.650	+	
Cúcuta, Cenabastos	8.000	8.000	8.000	+		Tibasosa (Boyacá), Coomproriente	1.400	1.600	1.500	-	
Ibagué, Plaza La 21	3.000	3.000	3.000	-		Tunja, Complejo de Servicios del Sur	1.750	1.750	1.750	+	
Medellín, Plaza Minorista "José María Villa"	3.900	4.300	4.069	-		Banano criollo					
Montería, Mercado del Sur	4.000	5.000	4.417	+		Armenia, Mercar	900	1.400	1.089	++	
Neiva, Surabastos	4.500	6.000	5.125	+		Armenia, Retiro	900	1.400	1.233	+++	
Santa Bárbara (Antioquia)	2.500	3.000	2.875	+		Barranquilla, Barranquillita	1.680	1.680	1.680	=	
Sincelejo, Nuevo Mercado	4.000	5.000	4.625	=		Bogotá, D.C., Corabastos	2.300	2.500	2.417	-	
Tuluá (Valle del Cauca)	3.000	4.200	3.688	-		Bucaramanga, Centroabastos	1.600	2.000	1.817	-	
Valledupar, Mercado Nuevo	3.500	4.000	3.750	=		Buenaventura (Valle del Cauca)	1.611	1.778	1.676	-	
Aguacate Hass						Cali, Cavasa	1.667	1.667	1.667	+	
Bogotá, D.C., Corabastos	5.500	6.000	5.854	-		Cali, Santa Elena	1.467	1.533	1.492	-	
Chiquinquirá (Boyacá)	4.000	4.000	4.000	+		Cartago (Valle del Cauca)	1.100	1.300	1.225	-	
La Ceja (Antioquia)	3.000	3.200	3.075	+		Chiquinquirá (Boyacá)	1.650	1.750	1.725	-	
Medellín, Central Mayorista de Antioquia	3.800	4.500	4.155	+		Cúcuta, Cenabastos	2.300	2.800	2.658	+	
Rionegro (Antioquia)	3.300	3.600	3.467	++		Cúcuta, La Nueva Sexta	2.167	2.600	2.411	+	
San Gil (Santander)	6.000	6.000	6.000	=		Florencia (Caquetá)	1.880	1.920	1.893	+	
San Vicente (Antioquia)	3.000	3.000	3.000	=		Ibagué, Plaza La 21	1.400	1.500	1.478	+	
Sonsón (Antioquia)	3.000	3.200	3.100	+		Ipiales (Nariño), Ipiales somos todos	1.037	1.037	1.037	=	
Tibasosa (Boyacá), Coomproriente	5.000	6.000	5.625	+		La Ceja (Antioquia)	1.200	1.300	1.242	-	
Tunja, Complejo de Servicios del Sur	4.000	4.500	4.356	-		La Unión (Nariño)	3.000	3.000	3.000	=	
Aguacate papelillo						Manizales, Centro Galerías	1.600	1.600	1.600	=	
Arauca (Arauca)	8.500	8.800	8.600	+		Medellín, Central Mayorista de Antioquia	1.600	1.700	1.650	-	
Armenia, Mercar	5.800	6.500	6.067	n.d.		Medellín, Plaza Minorista "José María Villa"	1.700	1.800	1.763	-	
Armenia, Retiro	6.000	6.500	6.167	n.d.		Neiva, Surabastos	1.600	1.800	1.613	-	
Bogotá, D.C., Corabastos	8.500	9.000	8.878	-		Palmira (Valle del Cauca)	1.700	1.800	1.763	-	
Bucaramanga, Centroabastos	8.000	8.500	8.167	+		Pamplona (Norte de Santander)	2.200	2.300	2.267	+	
Buenaventura (Valle del Cauca)	7.300	8.000	7.683	-		Pereira, La 41	1.300	1.700	1.533	+	
Cali, Cavasa	6.500	7.500	6.983	-		Pereira, Mercasa	1.400	1.800	1.533	+	
Cali, Santa Elena	8.000	8.200	8.050	+		Popayán, Plaza de mercado del barrio Bolívar	1.500	1.600	1.588	+	
Cartago (Valle del Cauca)	7.000	7.500	7.238	-		Rionegro (Antioquia)	1.500	1.700	1.625	-	
Chiquinquirá (Boyacá)	6.500	7.000	6.583	+		San Gil (Santander)	800	800	800	=	
Duitama (Boyacá), Mercaplaza	8.000	8.500	8.167	=		Santa Bárbara (Antioquia)	600	800	738	-	
Florencia (Caquetá)	7.000	7.000	7.000	+		Santa Marta (Magdalena)	1.471	1.529	1.500	+	
Ibagué, Plaza La 21	7.000	7.500	7.222	+		Socorro (Santander)	800	800	800	=	
Manizales, Centro Galerías	6.000	6.500	6.167	=		Sonsón (Antioquia)	1.000	1.100	1.050	=	
Medellín, Central Mayorista de Antioquia	6.800	7.800	7.296	-		Tibasosa (Boyacá), Coomproriente	1.750	1.850	1.788	+	
Neiva, Surabastos	7.000	7.500	7.063	+		Tuluá (Valle del Cauca)	1.100	1.300	1.213	-	
Palmira (Valle del Cauca)	7.500	7.700	7.525	+		Tunja, Complejo de Servicios del Sur	1.750	2.100	1.949	-	
Pereira, La 41	7.000	7.500	7.333	-		Valledupar, Mercabastos	1.167	1.333	1.257	+	
Pereira, Mercasa	6.500	7.500	7.083	-		Villavicencio, CAV	2.400	3.000	2.742	+	
Popayán, Plaza de mercado del barrio Bolívar	7.300	7.500	7.375	+		Banano Urabá					
Tibasosa (Boyacá), Coomproriente	8.000	9.000	8.604	+		Arauca (Arauca)	2.667	3.000	2.806	-	
Tuluá (Valle del Cauca)	5.000	6.500	5.913	-		Barranquilla, Barranquillita	1.680	1.680	1.680	n.d.	
Tunja, Complejo de Servicios del Sur	6.500	7.500	6.944	=		Bogotá, D.C., Corabastos	2.000	2.250	2.199	+	
Villavicencio, CAV	8.500	9.000	8.700	+		Bucaramanga, Centroabastos	2.100	2.150	2.117	=	
Yopal (Casare)	9.000	9.000	9.000	-		Chiquinquirá (Boyacá)	2.000	2.500	2.333	+	
						Duitama (Boyacá), Mercaplaza	2.100	2.200	2.167	+	

Cuadro 3. Mercados mayoristas. Precios de venta de frutas frescas (continuación)
2023 (13 al 19 de mayo)

Productos y mercados	Pesos por kilogramo				Tendencia	Productos y mercados	Pesos por kilogramo				Tendencia
	Mínimo	Máximo	Medio				Mínimo	Máximo	Medio		
Banano Urabá (continuación)						Curuba					
Medellín, Plaza Minorista "José María Villa"	1.500	1.600	1.550		-	Arauca (Arauca)	2.500	2.500	2.500		=
Montería, Mercado del Sur	1.900	2.000	1.978		+	Armenia, Mercar	2.800	3.200	3.044		++
Sincelejo, Nuevo Mercado	1.800	1.800	1.800		=	Barranquilla, Barranquillita	3.840	4.160	4.000		=
Tibasosa (Boyacá), Coomproriente	2.100	2.250	2.206		+	Bogotá, D.C., Corabastos	1.591	2.045	1.857		-
Tunja, Complejo de Servicios del Sur	1.600	1.750	1.683		-	Bucaramanga, Centroabastos	2.400	2.800	2.489		+
Villavicencio, CAV	1.280	1.400	1.360		+	Buenaventura (Valle del Cauca)	3.000	3.100	3.033		-
Yopal (Casanare)	2.778	2.889	2.833		+	Cali, Cavasa	2.500	2.600	2.513		-
Borojó						Cartago (Valle del Cauca)	3.000	3.300	3.150		-
Bogotá, D.C., Corabastos	5.000	5.000	5.000		=	Chiquinquirá (Boyacá)	1.591	1.818	1.742		++
Bucaramanga, Centroabastos	5.000	5.500	5.125		=	Cúcuta, Cenabastos	2.250	2.667	2.450		-
Cúcuta, Cenabastos	6.000	7.000	6.292		-	Duitama (Boyacá), Mercaplaza	1.818	1.818	1.818		=
Medellín, Central Mayorista de Antioquia	3.800	4.000	3.900		-	Ipiales (Nariño), Ipiales somos todos	2.083	2.083	2.083		=
Pamplona (Norte de Santander)	7.000	8.000	7.500		-	Medellín, Central Mayorista de Antioquia	2.300	2.600	2.438		+
Villavicencio, CAV	6.000	7.000	6.667		=	Neiva, Surabastos	1.600	1.600	1.600		+
Breva						Pamplona (Norte de Santander)	1.042	1.458	1.331		-
Medellín, Central Mayorista de Antioquia	6.000	6.600	6.304		-	San Gil (Santander)	2.000	2.400	2.200		-
Ciruela importada						Socorro (Santander)	1.800	1.800	1.800		-
Bogotá, D.C., Corabastos	12.778	14.444	13.406		+	Sonsón (Antioquia)	1.200	1.500	1.375		-
Medellín, Central Mayorista de Antioquia	12.500	13.750	13.125		-	Tibasosa (Boyacá), Coomproriente	1.818	2.727	2.244		=
Ciruela roja						Tuluá (Valle del Cauca)	2.600	2.800	2.700		-
Bogotá, D.C., Corabastos	3.000	4.000	3.363		-	Tunja, Complejo de Servicios del Sur	1.591	1.818	1.747		-
Bucaramanga, Centroabastos	4.400	4.800	4.578		+++	Villavicencio, CAV	1.800	2.200	1.967		-
Cúcuta, Cenabastos	3.000	4.000	3.521		-	Durazno nacional					
Medellín, Central Mayorista de Antioquia	3.300	4.000	3.588		+	Bogotá, D.C., Corabastos	6.000	8.000	6.743		-
Neiva, Surabastos	3.600	4.800	4.200		-	Bucaramanga, Centroabastos	5.500	6.200	5.663		-
Pamplona (Norte de Santander)	3.000	3.500	3.267		-	Chiquinquirá (Boyacá)	5.455	6.364	6.023		n.d.
San Gil (Santander)	3.200	3.400	3.300		-	Cúcuta, Cenabastos	6.000	6.500	6.083		+
Socorro (Santander)	4.000	4.200	4.100		+	Medellín, Central Mayorista de Antioquia	6.000	6.700	6.346		-
Tibasosa (Boyacá), Coomproriente	3.520	3.800	3.630		+	San Gil (Santander)	7.000	7.000	7.000		=
Tunja, Complejo de Servicios del Sur	3.200	3.600	3.511		-	Socorro (Santander)	7.000	7.000	7.000		=
Coco						Tibasosa (Boyacá), Coomproriente	5.000	5.000	5.000		++
Armenia, Mercar	3.200	3.200	3.200		=	Feijoa					
Barranquilla, Barranquillita	3.700	3.900	3.789		-	Bogotá, D.C., Corabastos	4.800	5.000	4.975		n.d.
Bogotá, D.C., Corabastos	5.000	5.000	5.000		+	Duitama (Boyacá), Mercaplaza	3.636	3.636	3.636		+
Cali, Cavasa	3.636	3.939	3.813		-	Tibasosa (Boyacá), Coomproriente	3.182	3.636	3.409		-
Cali, Santa Elena	3.056	3.167	3.111		-	Tunja, Complejo de Servicios del Sur	2.273	2.727	2.460		+
Cartagena, Bazurto	4.620	4.900	4.830		+	Fresa					
Cartago (Valle del Cauca)	3.200	3.333	3.267		+	Armenia, Mercar	13.000	14.000	13.333		-
La Unión (Nariño)	3.333	4.444	3.889		=	Bogotá, D.C., Corabastos	7.000	8.000	7.509		-
Manizales, Centro Galerías	3.548	3.871	3.710		=	Bucaramanga, Centroabastos	10.000	15.000	11.889		+
Medellín, Central Mayorista de Antioquia	6.346	7.000	6.713		-	Cali, Cavasa	5.400	6.000	5.671		+
Montería, Mercado del Sur	4.800	5.000	4.889		+	Cali, Santa Elena	5.200	5.500	5.350		=
Palmira (Valle del Cauca)	3.333	3.611	3.472		-	Cartago (Valle del Cauca)	6.800	7.000	6.967		+
Pereira, Mercasa	3.867	4.000	3.956		+	Chiquinquirá (Boyacá)	8.000	9.333	8.222		-
Sincelejo, Nuevo Mercado	4.060	4.060	4.060		=	Cúcuta, Cenabastos	8.000	9.000	8.396		+
						Duitama (Boyacá), Mercaplaza	7.800	8.500	8.100		+

Cuadro 3. Mercados mayoristas. Precios de venta de frutas frescas (continuación)
2023 (13 al 19 de mayo)

Productos y mercados	Pesos por kilogramo				Tendencia	Productos y mercados	Pesos por kilogramo				Tendencia
	Mínimo	Máximo	Medio				Mínimo	Máximo	Medio		
Fresa (continuación)						Guanábana (continuación)					
Manizales, Centro Galerías	7.000	7.200	7.067	=		Ibagué, Plaza La 21	4.000	4.200	4.100	-	
Medellín, Central Mayorista de Antioquia	8.000	10.000	8.803	+		Manizales, Centro Galerías	3.500	3.500	3.500	=	
Medellín, Plaza Minorista "José María Villa"	8.700	9.000	8.803	-		Medellín, Central Mayorista de Antioquia	3.800	4.000	3.921	+	
Montería, Mercado del Sur	4.600	5.000	4.967	+		Medellín, Plaza Minorista "José María Villa"	3.300	3.600	3.475	+	
Neiva, Surabastos	7.500	8.750	7.904	-		Pamplona (Norte de Santander)	5.000	5.500	5.250	-	
Pasto, El Potrerillo	6.000	7.000	6.458	+		Pasto, El Potrerillo	4.500	5.000	4.825	=	
Pereira, Mercasa	6.800	6.800	6.800	=		Pereira, La 41	3.700	4.500	4.083	+	
San Gil (Santander)	8.000	8.000	8.000	=		Pereira, Mercasa	3.600	4.200	3.933	+	
Sincelejo, Nuevo Mercado	7.600	8.400	8.022	+		Popayán, Plaza de mercado del barrio Bolívar	4.000	4.300	4.150	+	
Socorro (Santander)	8.000	8.667	8.333	=		San Gil (Santander)	4.500	5.600	5.025	-	
Tibasosa (Boyacá), Coomproriente	8.000	9.000	8.325	+		Tibasosa (Boyacá), Coomproriente	5.000	6.000	5.475	+	
Tunja, Complejo de Servicios del Sur	7.333	8.000	7.630	-		Tuluá (Valle del Cauca)	4.000	4.500	4.258	-	
Villavicencio, CAV	6.250	7.500	6.953	-		Tunja, Complejo de Servicios del Sur	3.500	4.000	3.817	+	
Yopal (Casanare)	8.125	8.250	8.188	-		Villavicencio, CAV	6.000	7.000	6.333	+	
Granadilla						Guayaba agría					
Arauca (Arauca)	6.429	7.143	6.875	-		Armenia, Mercar	2.800	3.000	2.867	-	
Bogotá, D.C., Corabastos	5.333	6.000	5.517	-		Cartago (Valle del Cauca)	3.000	3.300	3.150	-	
Bucaramanga, Centroabastos	7.500	8.571	7.778	-		Manizales, Centro Galerías	4.000	4.000	4.000	=	
Cali, Cavasa	5.667	6.000	5.764	+		Montería, Mercado del Sur	3.600	4.400	3.911	-	
Cali, Santa Elena	5.000	5.333	5.278	-		Pereira, La 41	2.900	3.600	3.283	+	
Cartago (Valle del Cauca)	5.333	6.333	5.833	=		Pereira, Mercasa	3.000	3.600	3.225	-	
Chiquinquirá (Boyacá)	4.667	5.333	4.778	=		Sincelejo, Nuevo Mercado	4.400	4.800	4.733	-	
Cúcuta, Cenabastos	9.286	9.643	9.464	+		Guayaba Atlántico					
Duitama (Boyacá), Mercaplaza	5.333	6.000	5.667	-		Barranquilla, Barranquillita	2.320	2.400	2.382	++	
Florencia (Caquetá)	6.333	6.667	6.444	-		Guayaba común					
Ibagué, Plaza La 21	3.000	3.667	3.333	-		Barranquilla, Barranquillita	2.720	2.800	2.791	++	
Manizales, Centro Galerías	5.000	5.333	5.222	=		Cartagena, Bazurto	2.800	3.000	2.967	+	
Medellín, Central Mayorista de Antioquia	4.615	8.000	6.201	-		Sincelejo, Nuevo Mercado	3.300	3.600	3.522	-	
Neiva, Surabastos	5.000	6.000	5.694	-		Valledupar, Mercabastos	2.600	3.000	2.811	-	
Palmira (Valle del Cauca)	5.333	5.667	5.500	-		Guayaba manzana					
Pereira, Mercasa	8.000	8.667	8.333	+		Cartago (Valle del Cauca)	2.300	2.600	2.483	-	
Popayán, Plaza de mercado del barrio Bolívar	5.067	5.200	5.128	-		Manizales, Centro Galerías	3.000	3.000	3.000	=	
San Gil (Santander)	8.571	8.571	8.571	=		Medellín, Central Mayorista de Antioquia	4.000	4.200	4.033	-	
Socorro (Santander)	8.214	8.571	8.393	-		Rionegro (Antioquia)	3.800	4.200	4.008	=	
Tibasosa (Boyacá), Coomproriente	5.333	6.667	5.958	-		Guayaba pera					
Tuluá (Valle del Cauca)	5.667	6.533	6.133	+		Arauca (Arauca)	3.182	3.455	3.364	-	
Tunja, Complejo de Servicios del Sur	6.000	7.000	6.315	-		Armenia, Mercar	2.500	2.500	2.500	=	
Villavicencio, CAV	5.667	6.667	6.111	-		Barranquilla, Barranquillita	3.900	4.200	4.033	+	
Yopal (Casanare)	6.000	6.000	6.000	-		Barranquilla, Granabastos	4.200	4.300	4.275	+	
Guanábana						Bogotá, D.C., Corabastos	2.143	2.857	2.631	-	
Armenia, Mercar	3.600	4.000	3.756	-		Bucaramanga, Centroabastos	2.000	2.400	2.217	-	
Barranquilla, Barranquillita	6.400	6.600	6.489	-		Buenaventura (Valle del Cauca)	3.000	3.200	3.100	+	
Bogotá, D.C., Corabastos	4.000	4.800	4.586	+		Cali, Cavasa	2.500	2.600	2.529	+	
Bucaramanga, Centroabastos	3.500	4.000	3.833	+		Cali, Santa Elena	2.300	2.500	2.438	+	
Cali, Cavasa	4.000	4.000	4.000	-		Cartagena, Bazurto	3.300	3.500	3.383	+	
Cartago (Valle del Cauca)	4.500	4.800	4.650	-		Cartago (Valle del Cauca)	2.100	2.300	2.217	-	
Chiquinquirá (Boyacá)	3.500	4.000	3.813	-							
Cúcuta, Cenabastos	3.500	4.500	3.885	+							
Duitama (Boyacá), Mercaplaza	4.900	5.000	4.967	-							

Cuadro 3. Mercados mayoristas. Precios de venta de frutas frescas (continuación)
2023 (13 al 19 de mayo)

Productos y mercados	Pesos por kilogramo				Tendencia	Productos y mercados	Pesos por kilogramo				Tendencia
	Mínimo	Máximo	Medio				Mínimo	Máximo	Medio		
Guayaba pera (continuación)						Kiwi (continuación)					
Chiquinquirá (Boyacá)	2.045	2.500	2.273		+++	Manizales, Centro Galerías	14.000	15.500	14.938		-
Cúcuta, Cenabastos	2.727	3.182	2.926		-	Medellín, Central Mayorista de Antioquia	11.000	14.000	12.708		-
Duitama (Boyacá), Mercaplaza	2.727	3.182	2.955		=	Neiva, Surabastos	12.800	16.000	14.192		-
Florencia (Cauquetá)	4.600	5.000	4.867		n.d.	Pamplona (Norte de Santander)	18.000	20.000	19.000		-
Ipiales (Nariño), Ipiales somos todos	2.700	2.800	2.717		-	Pasto, El Potrerillo	10.000	11.000	10.500		+
La Ceja (Antioquia)	3.200	3.500	3.350		-	Pereira, La 41	14.000	14.000	14.000		=
La Unión (Nariño)	1.900	2.250	2.038		=	Pereira, Mercasa	13.000	14.000	13.750		+
Manizales, Centro Galerías	3.000	3.200	3.067		=	Popayán, Plaza de mercado del barrio Bolívar	12.800	13.200	13.000		-
Medellín, Central Mayorista de Antioquia	2.400	3.200	2.948		-	San Gil (Santander)	17.000	17.000	17.000		=
Medellín, Plaza Minorista "José María Villa"	3.400	3.800	3.596		-	Socorro (Santander)	17.000	17.000	17.000		-
Neiva, Surabastos	3.000	3.500	3.319		-	Tibasosa (Boyacá), Coomproriente	12.000	14.000	13.188		-
Palmira (Valle del Cauca)	2.400	2.600	2.475		+	Tuluá (Valle del Cauca)	13.000	15.400	14.125		-
Pamplona (Norte de Santander)	2.727	2.955	2.879		=	Tunja, Complejo de Servicios del Sur	12.500	13.000	12.833		-
Pasto, El Potrerillo	1.750	2.000	1.938		+	Villavicencio, CAV	12.000	15.600	13.758		-
Pereira, La 41	2.000	2.500	2.283		+	Limón común					
Pereira, Mercasa	2.000	2.600	2.400		+	Armenia, Mercar	4.500	5.000	4.833		-
Popayán, Plaza de mercado del barrio Bolívar	2.500	2.750	2.669		+	Bogotá, D.C., Corabastos	1.429	1.857	1.706		-
Rionegro (Antioquia)	3.400	4.000	3.692		-	Bucaramanga, Centroabastos	1.600	1.800	1.650		-
San Gil (Santander)	2.600	2.800	2.700		=	Bucaramanga, Mercados del centro	1.800	1.840	1.820		-
Socorro (Santander)	2.400	2.400	2.400		=	Cali, Cavasa	2.667	2.833	2.792		-
Tibasosa (Boyacá), Coomproriente	2.727	3.409	3.011		-	Cali, Santa Elena	2.500	2.667	2.556		-
Tuluá (Valle del Cauca)	2.100	2.300	2.183		-	Cartagena, Bazurto	2.286	3.429	2.833		-
Tunja, Complejo de Servicios del Sur	2.727	3.333	2.971		+	Cartago (Valle del Cauca)	2.900	3.200	3.033		-
Villavicencio, CAV	1.875	2.708	2.233		-	Chiquinquirá (Boyacá)	1.857	2.571	2.167		-
Yopal (Casanares)	2.273	2.409	2.341		-	Cúcuta, Cenabastos	4.000	4.500	4.448		-
Guayaba pera valluna						Cúcuta, La Nueva Sexta	3.333	3.750	3.646		-
Medellín, Central Mayorista de Antioquia	3.500	4.000	3.783		-	Florencia (Cauquetá)	1.760	2.000	1.840		-
Gulupa						Ibagué, Plaza La 21	1.571	2.143	1.817		-
Bogotá, D.C., Corabastos	3.167	3.750	3.485		-	Medellín, Central Mayorista de Antioquia	1.714	2.400	1.967		-
Ibagué, Plaza La 21	3.840	4.000	3.947		n.d.	Medellín, Plaza Minorista "José María Villa"	2.400	2.800	2.600		+
Medellín, Central Mayorista de Antioquia	2.400	2.700	2.513		+	Montería, Mercado del Sur	2.286	2.571	2.464		-
Neiva, Surabastos	4.000	4.000	4.000		+	Neiva, Surabastos	1.760	2.240	2.020		+
Peñol (Antioquia)	1.600	2.200	1.867		-	Pamplona (Norte de Santander)	3.500	4.000	3.917		-
Sonsón (Antioquia)	1.500	1.800	1.625		+	Pereira, La 41	2.800	3.500	3.167		-
Higo						Pereira, Mercasa	2.500	4.000	3.133		-
Medellín, Central Mayorista de Antioquia	7.000	9.000	7.865		-	San Gil (Santander)	1.800	1.800	1.800		-
Sonsón (Antioquia)	4.500	5.000	4.750		-	Sincelejo, Nuevo Mercado	2.143	2.571	2.345		-
Kiwi						Socorro (Santander)	1.600	1.800	1.667		-
Bogotá, D.C., Corabastos	12.000	14.500	13.701		-	Valledupar, Mercabastos	2.203	3.084	2.753		-
Bucaramanga, Centroabastos	14.000	14.500	14.167		-	Valledupar, Mercado Nuevo	2.200	2.600	2.450		-
Cali, Cavasa	12.500	13.000	12.760		-	Villavicencio, CAV	2.000	2.400	2.217		-
Cali, Santa Elena	13.000	13.500	13.250		+	Limón común Ciénaga					
Chiquinquirá (Boyacá)	14.000	16.000	14.667		-	Barranquilla, Barranquillita	7.100	7.600	7.377		+
Cúcuta, Cenabastos	18.000	19.000	18.750		+	Limón común valluno					
Duitama (Boyacá), Mercaplaza	14.000	15.000	14.500		+	Buenaventura (Valle del Cauca)	4.000	4.600	4.250		-
Ibagué, Plaza La 21	13.000	13.000	13.000		-	Palmira (Valle del Cauca)	2.667	2.917	2.792		-
La Unión (Nariño)	12.000	12.000	12.000		+	Tuluá (Valle del Cauca)	2.667	3.000	2.813		+

Cuadro 3. Mercados mayoristas. Precios de venta de frutas frescas (continuación)
2023 (13 al 19 de mayo)

Productos y mercados	Pesos por kilogramo				Tendencia	Productos y mercados	Pesos por kilogramo				Tendencia
	Mínimo	Máximo	Medio				Mínimo	Máximo	Medio		
Limón mandarino						Lulo (continuación)					
Armenia, Mercar	2.000	2.500	2.300		+	Buenaventura (Valle del Cauca)	5.000	5.600	5.367		+
Armenia, Retiro	1.800	2.000	1.933		-	Cali, Cavasa	4.000	4.300	4.183		-
La Ceja (Antioquia)	2.200	3.000	2.617		-	Cali, Santa Elena	4.000	4.300	4.113		-
Medellín, Central Mayorista de Antioquia	2.300	2.900	2.571		-	Cartagena, Bazurto	5.400	6.000	5.558		+
Medellín, Plaza Minorista "José María Villa"	2.300	3.200	2.763		-	Cartago (Valle del Cauca)	3.900	4.500	4.100		+++
Peñol (Antioquia)	2.800	3.000	2.983		++	Chiquinquirá (Boyacá)	4.000	4.800	4.333		+
Pereira, La 41	2.800	3.500	3.017		++	Cúcuta, Cenabastos	4.500	6.000	5.250		+
Pereira, Mercasa	2.500	3.000	2.758		+	Florencia (Caquetá)	4.000	4.400	4.267		-
Santa Bárbara (Antioquia)	1.500	2.000	1.825		-	Ibagué, Plaza La 21	3.400	4.400	3.920		-
Villavicencio, CAV	2.000	2.200	2.083		-	Manizales, Centro Galerías	3.700	4.000	3.963		+
Yopal (Casanare)	3.850	4.000	3.925		+	Medellín, Central Mayorista de Antioquia	4.200	4.600	4.371		+
Limón Tahití						Medellín, Plaza Minorista "José María Villa"	4.000	4.500	4.313		+
Armenia, Mercar	4.500	6.000	5.244		-	Montería, Mercado del Sur	5.000	5.500	5.125		+
Barranquilla, Barranquillita	1.167	1.708	1.514		-	Neiva, Surabastos	4.000	4.400	4.244		-
Bogotá, D.C., Corabastos	1.286	1.571	1.395		-	Palmira (Valle del Cauca)	4.300	4.500	4.425		++
Bucaramanga, Centroabastos	1.000	1.400	1.175		-	Pamplona (Norte de Santander)	4.000	4.000	4.000		+++
Bucaramanga, Mercados del centro	1.120	1.200	1.160		-	Pasto, El Potrerillo	2.609	2.826	2.772		-
Cali, Cavasa	1.200	2.000	1.585		-	Pereira, La 41	3.800	4.200	4.017		++
Cali, Santa Elena	1.600	2.000	1.763		-	Pereira, Mercasa	4.000	4.500	4.192		++
Cartagena, Bazurto	1.800	2.400	2.166		+	Popayán, Plaza de mercado del barrio Bolívar	3.200	4.000	3.590		-
Cartago (Valle del Cauca)	2.000	2.300	2.117		-	San Gil (Santander)	4.400	4.800	4.550		+
Chiquinquirá (Boyacá)	1.591	2.273	1.837		-	Sincelejo, Nuevo Mercado	4.500	5.000	4.767		-
Cúcuta, Cenabastos	2.727	2.955	2.860		-	Socorro (Santander)	4.400	4.400	4.400		=
Duitama (Boyacá), Mercaplaza	2.727	2.955	2.803		-	Tibasosa (Boyacá), Coomproriente	4.783	5.217	4.837		+
Florencia (Caquetá)	1.840	2.000	1.947		+	Tuluá (Valle del Cauca)	4.000	4.200	4.083		++
Ibagué, Plaza La 21	1.429	3.000	2.016		+++	Tunja, Complejo de Servicios del Sur	3.800	4.400	4.067		+
Manizales, Centro Galerías	1.200	2.000	1.625		-	Valledupar, Mercabastos	4.400	5.200	4.833		+
Medellín, Central Mayorista de Antioquia	1.200	1.700	1.408		-	Valledupar, Mercado Nuevo	4.400	4.800	4.600		-
Medellín, Plaza Minorista "José María Villa"	1.800	2.500	2.125		-	Villavicencio, CAV	4.000	4.800	4.533		+
Neiva, Surabastos	1.200	2.000	1.760		-	Yopal (Casanare)	4.900	5.000	4.950		-
Palmira (Valle del Cauca)	1.700	2.500	2.113		-	Mandarina Arrayana					
Pamplona (Norte de Santander)	2.083	2.083	2.083		-	Bogotá, D.C., Corabastos	3.636	4.091	3.799		+
Pasto, El Potrerillo	1.143	1.429	1.238		-	Buenaventura (Valle del Cauca)	2.800	3.400	3.067		+
Pereira, La 41	1.800	2.500	2.283		-	Cali, Cavasa	1.800	2.000	1.967		+
Pereira, Mercasa	1.800	2.500	2.183		-	Cali, Santa Elena	2.000	2.250	2.083		+++
Rionegro (Antioquia)	2.500	2.800	2.683		-	Chiquinquirá (Boyacá)	1.818	2.045	1.903		+
San Gil (Santander)	600	1.000	833		-	Duitama (Boyacá), Mercaplaza	2.727	2.955	2.879		-
Santa Bárbara (Antioquia)	600	800	663		-	Florencia (Caquetá)	2.000	2.200	2.067		-
Socorro (Santander)	800	800	800		=	Ibagué, Plaza La 21	1.600	1.600	1.600		-
Tibasosa (Boyacá), Coomproriente	1.727	2.273	1.949		+	Neiva, Surabastos	2.273	2.955	2.588		++
Tuluá (Valle del Cauca)	1.500	2.500	1.925		-	Popayán, Plaza de mercado del barrio Bolívar	1.600	2.000	1.790		+++
Tunja, Complejo de Servicios del Sur	1.364	1.818	1.528		-	Socorro (Santander)	2.200	2.400	2.300		=
Villavicencio, CAV	1.400	2.000	1.750		-	Tibasosa (Boyacá), Coomproriente	4.091	5.000	4.432		+++
Lulo						Tuluá (Valle del Cauca)	1.400	2.000	1.675		+
Arauca (Arauca)	5.250	5.750	5.563		+	Tunja, Complejo de Servicios del Sur	2.955	3.409	3.146		+
Armenia, Mercar	3.000	3.200	3.133		=	Villavicencio, CAV	2.200	2.600	2.467		-
Barranquilla, Barranquillita	5.300	5.500	5.411		+	Mandarina común					
Barranquilla, Granabastos	5.500	5.600	5.533		+	Arauca (Arauca)	3.864	4.455	4.125		++
Bogotá, D.C., Corabastos	4.400	5.000	4.657		+	Barranquilla, Barranquillita	4.917	5.208	5.046		+
Bucaramanga, Centroabastos	4.400	4.800	4.550		-						

Cuadro 3. Mercados mayoristas. Precios de venta de frutas frescas (continuación)
2023 (13 al 19 de mayo)

Productos y mercados	Pesos por kilogramo				Tendencia	Productos y mercados	Pesos por kilogramo				Tendencia
	Mínimo	Máximo	Medio				Mínimo	Máximo	Medio		
Mandarina común (continuación)						Mango Tommy					
Bucaramanga, Centroabastos	4.348	4.783	4.583		+	Arauca (Arauca)	2.591	2.955	2.716		-
Ipiales (Nariño), Ipiales somos todos	1.786	1.964	1.875		-	Armenia, Mercar	1.600	1.800	1.733		-
Pamplona (Norte de Santander)	4.800	5.200	5.000		+	Barranquilla, Barranquillita	2.320	2.400	2.391		=
Tibasosa (Boyacá), Coomproriente	4.545	5.000	4.697		+	Bogotá, D.C., Corabastos	2.917	3.583	3.248		-
Túquerres (Nariño)	2.500	3.000	2.677		n.d.	Bucaramanga, Centroabastos	2.200	2.400	2.267		+
Mandarina Oneco						Cali, Cavasa	3.400	3.600	3.500		+
Armenia, Mercar	2.000	2.500	2.333		-	Cali, Santa Elena	2.600	2.800	2.625		+
Armenia, Retiro	1.800	2.500	2.111		-	Cartago (Valle del Cauca)	2.667	3.167	2.917		-
Cali, Cavasa	2.400	2.700	2.538		++	Chiquinquirá (Boyacá)	1.429	1.786	1.696		-
Cali, Santa Elena	2.000	2.250	2.167		++	Cúcuta, Cenabastos	2.000	2.200	2.067		-
Cartago (Valle del Cauca)	1.900	2.300	2.083		++	Duitama (Boyacá), Mercaplaza	1.429	1.607	1.518		-
Manizales, Centro Galerías	1.800	2.000	1.933		=	Ibague, Plaza La 21	2.000	2.000	2.000		-
Medellín, Central Mayorista de Antioquia	3.300	4.000	3.542		++	Ipiales (Nariño), Ipiales somos todos	2.400	2.600	2.522		-
Medellín, Plaza Minorista "José María Villa"	2.500	3.000	2.796		=	La Ceja (Antioquia)	2.300	3.000	2.642		-
Montería, Mercado del Sur	2.800	3.000	2.900		++	La Unión (Nariño)	2.800	3.600	3.270		+
Pereira, La 41	1.700	2.500	2.183		++	Manizales, Centro Galerías	2.400	2.800	2.667		=
Pereira, Mercasa	1.800	2.500	2.108		+	Medellín, Central Mayorista de Antioquia	1.900	2.500	2.208		-
Rionegro (Antioquia)	3.900	4.400	4.075		+++	Medellín, Plaza Minorista "José María Villa"	1.700	2.200	1.904		+
Santa Bárbara (Antioquia)	1.000	1.250	1.031		-	Montería, Mercado del Sur	1.200	1.200	1.200		=
Mango común						Neiva, Surabastos	2.000	2.400	2.200		+
Cali, Santa Elena	1.800	2.000	1.833		-	Palmira (Valle del Cauca)	2.800	3.000	2.900		+
Medellín, Central Mayorista de Antioquia	1.600	2.000	1.731		+	Pastor, El Potrerillo	2.400	2.600	2.480		-
Medellín, Plaza Minorista "José María Villa"	1.100	1.300	1.221		-	Pereira, La 41	2.800	3.200	2.933		+
Neiva, Surabastos	1.200	1.400	1.300		=	Pereira, Mercasa	2.800	3.200	3.067		+
Pereira, La 41	2.609	2.609	2.609		n.d.	Popayán, Plaza de mercado del barrio Bolívar	2.229	2.880	2.527		-
Santa Bárbara (Antioquia)	1.125	1.400	1.285		++	Rionegro (Antioquia)	2.500	2.900	2.758		+
Mango de azúcar						San Gil (Santander)	1.000	1.000	1.000		-
Barranquilla, Barranquillita	1.960	2.400	2.138		+	Socorro (Santander)	1.000	1.000	1.000		-
Bogotá, D.C., Corabastos	2.083	3.333	2.688		+++	Tibasosa (Boyacá), Coomproriente	1.786	2.321	2.112		+++
Bucaramanga, Centroabastos	1.520	2.000	1.874		+++	Tuluá (Valle del Cauca)	1.857	3.000	2.410		-
Chiquinquirá (Boyacá)	2.000	2.000	2.000		+	Tunja, Complejo de Servicios del Sur	1.786	1.964	1.903		-
Duitama (Boyacá), Mercaplaza	2.400	2.600	2.467		+++	Túquerres (Nariño)	2.600	2.800	2.650		+
Medellín, Central Mayorista de Antioquia	1.800	2.300	2.008		++	Villavicencio, CAV	2.200	2.800	2.500		-
Medellín, Plaza Minorista "José María Villa"	1.700	1.900	1.825		+	Yopal (Casanare)	1.800	1.880	1.840		++
Tibasosa (Boyacá), Coomproriente	2.000	2.600	2.283		++	Mango Yulima					
Tunja, Complejo de Servicios del Sur	1.800	2.200	1.987		++	Armenia, Mercar	1.400	1.600	1.533		-
Villavicencio, CAV	2.400	3.200	2.753		++	Florencia (Caquetá)	1.920	1.920	1.920		+
Mango manzano						Pereira, La 41	1.800	2.000	1.867		+++
Armenia, Mercar	1.600	1.800	1.733		-	Pereira, Mercasa	1.520	1.800	1.727		+++
Florencia (Caquetá)	2.400	2.400	2.400		+	Tunja, Complejo de Servicios del Sur	1.429	1.607	1.538		+
Pereira, La 41	2.000	2.400	2.200		+++	Manzana nacional					
Pereira, Mercasa	1.800	2.200	2.017		++	Bogotá, D.C., Corabastos	4.000	4.600	4.396		-
Tunja, Complejo de Servicios del Sur	1.607	1.607	1.607		+	Duitama (Boyacá), Mercaplaza	3.636	3.864	3.712		+
Mango reina						Medellín, Central Mayorista de Antioquia	4.500	5.200	4.950		-
Armenia, Mercar	1.400	1.600	1.533		-	Tibasosa (Boyacá), Coomproriente	3.636	4.318	4.006		+
						Tunja, Complejo de Servicios del Sur	3.409	4.091	3.699		+

Cuadro 3. Mercados mayoristas. Precios de venta de frutas frescas (continuación)
2023 (13 al 19 de mayo)

Productos y mercados	Pesos por kilogramo				Tendencia	Productos y mercados	Pesos por kilogramo				Tendencia
	Mínimo	Máximo	Medio				Mínimo	Máximo	Medio		
Manzana roja importada						Manzana royal gala importada (continuación)					
Arauca (Arauca)	8.250	8.500	8.413	-		Pamplona (Norte de Santander)	7.250	7.500	7.375	-	
Armenia, Mercar	7.895	7.895	7.895	=		Pasto, El Potrerillo	6.842	7.368	7.149	+	
Bogotá, D.C., Corabastos	8.947	9.474	9.291	-		Pereira, La 41	6.842	7.105	6.908	-	
Bucaramanga, Centroabastos	8.750	9.250	9.063	+		Pereira, Mercasa	6.579	6.842	6.754	=	
Buenaventura (Valle del Cauca)	8.421	8.842	8.623	-		Popayán, Plaza de mercado del barrio Bolívar	6.579	6.842	6.796	+	
Cali, Cavasa	7.895	8.158	8.043	+		Rionegro (Antioquia)	7.105	7.368	7.325	+	
Cali, Santa Elena	7.895	8.421	8.114	-		San Gil (Santander)	8.000	8.500	8.188	+	
Cartagena, Bazurto	8.421	9.263	8.877	=		Socorro (Santander)	8.250	8.250	8.250	+	
Cartago (Valle del Cauca)	8.158	9.105	8.605	-		Tibasosa (Boyacá), Coomproriente	6.842	7.368	7.072	-	
Cúcuta, Cenabastos	9.000	9.250	9.167	+		Tuluá (Valle del Cauca)	7.368	7.895	7.605	+	
Duitama (Boyacá), Mercaplaza	8.421	8.947	8.684	-		Tunja, Complejo de Servicios del Sur	6.842	7.632	7.039	-	
Florencia (Caquetá)	8.842	8.947	8.912	-		Túquerres (Nariño)	7.105	7.105	7.105	=	
La Unión (Nariño)	7.368	7.895	7.632	=		Valledupar, Mercado Nuevo	7.000	7.500	7.250	=	
Manizales, Centro Galerías	7.368	8.421	7.763	-		Villavicencio, CAV	7.368	7.895	7.566	-	
Medellín, Central Mayorista de Antioquia	7.895	8.421	8.191	+							
Montería, Mercado del Sur	8.947	9.474	9.013	-		Manzana verde importada					
Neiva, Surabastos	8.842	9.474	9.132	-		Arauca (Arauca)	11.000	11.667	11.300	-	
Palmira (Valle del Cauca)	8.158	8.421	8.257	+		Armenia, Mercar	7.895	7.895	7.895	=	
Pamplona (Norte de Santander)	7.250	7.500	7.375	-		Bogotá, D.C., Corabastos	8.947	9.474	9.293	-	
Pereira, La 41	7.895	8.421	8.026	+		Bucaramanga, Centroabastos	8.400	8.500	8.481	-	
Pereira, Mercasa	7.895	7.895	7.895	=		Buenaventura (Valle del Cauca)	8.684	8.947	8.842	+	
Popayán, Plaza de mercado del barrio Bolívar	6.579	6.842	6.796	+		Cali, Cavasa	8.158	8.421	8.207	+	
Rionegro (Antioquia)	8.684	8.947	8.860	+		Cali, Santa Elena	7.895	8.158	7.939	-	
San Gil (Santander)	9.250	10.000	9.625	+		Cartagena, Bazurto	8.421	9.789	8.936	+	
Sincelejo, Nuevo Mercado	8.500	8.500	8.500	=		Cartago (Valle del Cauca)	8.316	8.684	8.487	+	
Tibasosa (Boyacá), Coomproriente	8.421	9.211	8.882	+		Chiquinquirá (Boyacá)	8.684	9.211	8.882	+	
Tuluá (Valle del Cauca)	8.842	9.474	9.132	+		Cúcuta, Cenabastos	8.500	9.000	8.750	-	
Tunja, Complejo de Servicios del Sur	6.842	7.368	7.018	-		Duitama (Boyacá), Mercaplaza	8.947	9.211	9.035	-	
Túquerres (Nariño)	7.105	7.105	7.105	-		Florencia (Caquetá)	9.053	9.263	9.123	-	
Valledupar, Mercado Nuevo	8.947	8.947	8.947	=		Ibagué, Plaza La 21	7.368	8.947	8.275	+	
Villavicencio, CAV	8.947	9.474	9.202	+		La Unión (Nariño)	7.895	8.421	8.158	=	
Yopal (Casanare)	10.000	10.263	10.132	+		Manizales, Centro Galerías	8.421	8.947	8.553	-	
						Medellín, Central Mayorista de Antioquia	7.368	8.421	8.059	+	
Manzana royal gala importada						Montería, Mercado del Sur	8.947	9.474	9.276	-	
Arauca (Arauca)	10.000	11.000	10.417	+		Neiva, Surabastos	8.842	9.211	9.096	+	
Armenia, Mercar	7.368	7.368	7.368	=		Palmira (Valle del Cauca)	8.158	8.421	8.257	-	
Bogotá, D.C., Corabastos	6.842	7.632	7.239	-		Pamplona (Norte de Santander)	8.750	9.000	8.875	+	
Bucaramanga, Centroabastos	7.150	7.500	7.306	+		Pasto, El Potrerillo	7.895	8.684	8.325	+	
Cali, Cavasa	6.579	6.842	6.743	+		Pereira, La 41	8.421	8.421	8.421	+	
Cali, Santa Elena	6.842	7.105	6.886	-		Pereira, Mercasa	8.421	8.421	8.421	=	
Cartago (Valle del Cauca)	8.421	8.947	8.658	+		Popayán, Plaza de mercado del barrio Bolívar	7.895	8.421	8.092	=	
Chiquinquirá (Boyacá)	6.579	7.895	7.138	-		Rionegro (Antioquia)	7.895	8.421	8.202	+	
Cúcuta, Cenabastos	8.250	8.500	8.333	+		San Gil (Santander)	8.500	8.750	8.563	+	
Duitama (Boyacá), Mercaplaza	8.421	8.684	8.509	+		Sincelejo, Nuevo Mercado	8.500	8.500	8.500	=	
Florencia (Caquetá)	7.316	7.368	7.333	-		Socorro (Santander)	8.750	9.000	8.875	+	
Ibagué, Plaza La 21	6.842	7.895	7.485	+		Tibasosa (Boyacá), Coomproriente	8.421	8.947	8.664	+	
Manizales, Centro Galerías	6.842	7.368	7.171	=		Tuluá (Valle del Cauca)	8.947	9.474	9.158	+	
Medellín, Central Mayorista de Antioquia	6.579	7.368	6.919	+		Tunja, Complejo de Servicios del Sur	7.895	8.421	8.012	-	
Montería, Mercado del Sur	7.895	8.421	8.202	-		Túquerres (Nariño)	8.421	8.684	8.553	=	
Neiva, Surabastos	7.158	7.632	7.443	-							
Palmira (Valle del Cauca)	6.842	7.105	6.941	-							

Cuadro 3. Mercados mayoristas. Precios de venta de frutas frescas (continuación)
2023 (13 al 19 de mayo)

Productos y mercados	Pesos por kilogramo				Tendencia	Productos y mercados	Pesos por kilogramo				Tendencia
	Mínimo	Máximo	Medio				Mínimo	Máximo	Medio		
Manzana verde importada (continuación)						Maracuyá valluno					
Valledupar, Mercado Nuevo	8.947	8.947	8.947	=		Barranquilla, Barranquillita	3.600	4.000	3.889	-	
Villavicencio, CAV	8.684	8.947	8.925	+		Melón Cantalup					
Yopal (Casasare)	9.474	9.737	9.605	-		Arauca (Arauca)	3.000	3.500	3.250	-	
Maracuyá						Armenia, Mercar	3.300	3.500	3.433	=	
Arauca (Arauca)	3.500	4.900	4.250	-		Bogotá, D.C., Corabastos	1.500	2.000	1.634	-	
Armenia, Mercar	2.500	3.200	2.889	-		Bucaramanga, Centroabastos	2.000	2.500	2.144	-	
Barranquilla, Granabastos	3.600	4.000	3.792	-		Cali, Cavasa	2.000	2.200	2.067	-	
Bogotá, D.C., Corabastos	2.600	3.600	2.976	-		Cali, Santa Elena	2.300	2.500	2.400	+	
Bucaramanga, Centroabastos	2.667	4.333	3.142	-		Cartago (Valle del Cauca)	3.200	3.500	3.317	-	
Buenaventura (Valle del Cauca)	4.200	4.600	4.450	-		Chiquinquirá (Boyacá)	1.136	1.364	1.250	-	
Cali, Cavasa	3.500	3.600	3.506	-		Cúcuta, Cenabastos	2.000	2.500	2.379	-	
Cali, Santa Elena	3.200	3.800	3.588	-		Duitama (Boyacá), Mercaplaza	2.500	2.727	2.576	+	
Cartago (Valle del Cauca)	4.000	4.900	4.471	-		Ibagué, Plaza La 21	1.800	2.000	1.911	-	
Chiquinquirá (Boyacá)	3.500	4.300	3.800	-		Manizales, Centro Galerías	3.500	3.500	3.500	=	
Cúcuta, Cenabastos	3.500	5.000	4.521	-		Medellín, Central Mayorista de Antioquia	2.500	3.000	2.729	-	
Duitama (Boyacá), Mercaplaza	3.500	4.000	3.667	-		Neiva, Surabastos	1.500	2.000	1.854	-	
Ibagué, Plaza La 21	3.200	3.600	3.316	-		Palmira (Valle del Cauca)	2.400	2.500	2.450	-	
La Ceja (Antioquia)	3.200	3.500	3.325	-		Pamplona (Norte de Santander)	2.500	3.000	2.917	=	
Manizales, Centro Galerías	3.000	3.500	3.163	-		Pasto, El Potrerillo	2.800	3.000	2.933	-	
Medellín, Plaza Minorista "José María Villa"	3.200	3.500	3.383	-		Pereira, Mercasa	2.200	2.500	2.346	-	
Palmira (Valle del Cauca)	3.500	4.000	3.763	-		San Gil (Santander)	1.800	2.000	1.930	-	
Pamplona (Norte de Santander)	3.000	3.000	3.000	-		Santa Marta (Magdalena)	1.300	1.500	1.450	++	
Pasto, El Potrerillo	3.000	3.500	3.167	-		Socorro (Santander)	2.000	2.200	2.100	=	
Pereira, La 41	4.000	4.600	4.350	-		Tibasosa (Boyacá), Coomproriente	2.045	3.182	2.538	++	
Pereira, Mercasa	3.600	4.600	4.067	-		Tunja, Complejo de Servicios del Sur	1.364	1.591	1.436	-	
Popayán, Plaza de mercado del barrio Bolívar	3.500	4.000	3.713	-		Valledupar, Mercado Nuevo	1.000	1.400	1.181	-	
Rionegro (Antioquia)	3.600	4.000	3.850	=		Villavicencio, CAV	2.300	3.000	2.575	-	
San Gil (Santander)	3.000	4.000	3.500	-		Mora de Castilla					
Socorro (Santander)	3.333	3.333	3.333	-		Arauca (Arauca)	4.400	5.000	4.600	-	
Sonsón (Antioquia)	3.300	3.500	3.425	+		Armenia, Mercar	5.000	5.200	5.067	-	
Tibasosa (Boyacá), Coomproriente	3.000	5.000	4.000	-		Barranquilla, Barranquillita	4.960	6.400	5.567	+	
Tuluá (Valle del Cauca)	3.500	4.500	3.921	-		Barranquilla, Granabastos	4.560	6.480	5.443	-	
Tunja, Complejo de Servicios del Sur	2.200	3.500	2.639	-		Bogotá, D.C., Corabastos	4.167	5.833	4.910	++	
Túquerres (Nariño)	3.333	3.800	3.633	-		Bucaramanga, Centroabastos	4.000	4.320	4.160	-	
Villavicencio, CAV	2.200	2.600	2.308	-		Buenaventura (Valle del Cauca)	5.500	6.000	5.750	++	
Yopal (Casasare)	3.000	3.200	3.067	-		Cali, Cavasa	4.400	4.800	4.600	+	
Maracuyá antioqueño						Cali, Santa Elena	3.840	4.400	4.100	+	
Medellín, Central Mayorista de Antioquia	2.700	3.000	2.873	-		Cartagena, Bazurto	4.800	4.800	4.800	-	
Montería, Mercado del Sur	3.500	4.500	4.000	-		Cartago (Valle del Cauca)	4.400	5.000	4.675	++	
Sincelejo, Nuevo Mercado	3.200	3.800	3.475	-		Chiquinquirá (Boyacá)	3.500	4.500	3.979	-	
Maracuyá huilense						Cúcuta, Cenabastos	3.333	3.750	3.587	+	
Florencia (Caquetá)	2.800	2.880	2.827	-		Duitama (Boyacá), Mercaplaza	3.000	3.200	3.133	-	
Neiva, Surabastos	2.640	3.760	3.320	-		Ibagué, Plaza La 21	4.000	4.400	4.211	-	
Maracuyá santandereano						Ipiales (Nariño), Ipiales somos todos	2.750	3.125	2.986	-	
Santa Marta (Magdalena)	4.000	4.667	4.417	-		Manizales, Centro Galerías	5.300	5.500	5.433	+	
Valledupar, Mercabastos	3.000	4.667	3.759	-		Medellín, Central Mayorista de Antioquia	3.700	5.000	4.333	++	
						Montería, Mercado del Sur	4.600	5.400	4.983	+	
						Neiva, Surabastos	3.360	4.000	3.757	++	
						Palmira (Valle del Cauca)	4.000	4.400	4.300	+	

Cuadro 3. Mercados mayoristas. Precios de venta de frutas frescas (continuación)
2023 (13 al 19 de mayo)

Productos y mercados	Pesos por kilogramo				Tendencia	Productos y mercados	Pesos por kilogramo				Tendencia
	Mínimo	Máximo	Medio				Mínimo	Máximo	Medio		
Mora de Castilla (continuación)						Naranja Valencia (continuación)					
Pamplona (Norte de Santander)	2.400	2.800	2.533		++	Ipiales (Nariño), Ipiales somos todos	900	1.250	1.115		++
Pasto, El Potrerillo	3.500	4.000	3.667		-	La Ceja (Antioquia)	2.500	2.700	2.575		+
Pereira, La 41	4.500	5.000	4.875		++	Manizales, Centro Galerías	1.400	1.700	1.538		+
Pereira, Mercasa	4.500	5.500	5.011		+	Medellín, Central Mayorista de Antioquia	2.300	2.600	2.450		+
Popayán, Plaza de mercado del barrio Bolívar	4.480	4.640	4.567		+	Medellín, Plaza Minorista "José María Villa"	2.200	2.500	2.323		+
San Gil (Santander)	3.500	4.000	3.667		+	Montería, Mercado del Sur	2.250	2.750	2.438		++
Santa Marta (Magdalena)	3.600	4.480	4.040		-	Pereira, Mercasa	1.700	2.200	1.908		+
Sincelejo, Nuevo Mercado	4.600	5.000	4.906		+	Rionegro (Antioquia)	2.300	2.700	2.558		+
Socorro (Santander)	3.500	3.500	3.500		=	Sincelejo, Nuevo Mercado	2.125	2.375	2.269		++
Tibasosa (Boyacá), Coomproriente	3.200	4.600	3.938		+++	Tibasosa (Boyacá), Coomproriente	2.600	3.000	2.738		+
Tuluá (Valle del Cauca)	4.400	4.800	4.707		++	Tunja, Complejo de Servicios del Sur	1.700	2.000	1.844		=
Tunja, Complejo de Servicios del Sur	4.000	4.500	4.139		+	Túquerres (Nariño)	1.250	1.250	1.250		-
Valledupar, Mercabastos	4.400	5.000	4.689		-	Valledupar, Mercabastos	2.727	3.182	2.860		++
Villavicencio, CAV	4.500	5.000	4.708		-	Villavicencio, CAV	1.600	1.880	1.750		+
Yopal (Casanare)	4.375	4.750	4.563		-	Yopal (Casanare)	2.000	2.000	2.000		=
Naranja común						Papaya Maradol					
Arauca (Arauca)	2.326	2.500	2.402		+	Arauca (Arauca)	2.500	3.000	2.750		=
Chiquinquirá (Boyacá)	833	1.000	958		+	Armenia, Mercar	1.600	1.800	1.733		+
Cúcuta, Cenabastos	2.667	2.833	2.750		+	Bucaramanga, Centroabastos	2.100	2.500	2.417		+
Montería, Mercado del Sur	1.400	1.600	1.500		-	Buenaventura (Valle del Cauca)	2.600	2.700	2.650		-
Neiva, Surabastos	1.200	1.400	1.300		+++	Cali, Cavasa	1.800	2.000	1.965		-
Santa Bárbara (Antioquia)	667	889	764		++	Cali, Santa Elena	2.200	2.300	2.250		+
Sonsón (Antioquia)	960	1.000	980		+	Cartago (Valle del Cauca)	1.500	1.800	1.633		-
Tunja, Complejo de Servicios del Sur	1.167	1.500	1.326		+	Cúcuta, Cenabastos	2.500	3.200	2.675		+
Naranja Sweet						Cúcuta, La Nueva Sexta	2.500	3.000	2.600		+
Armenia, Mercar	1.200	1.500	1.317		+	Duitama (Boyacá), Mercaplaza	1.500	1.556	1.537		++
Armenia, Retiro	1.200	1.600	1.417		++	Florencia (Caquetá)	2.000	2.000	2.000		=
Bogotá, D.C., Corabastos	2.350	2.700	2.492		++	Ipiales (Nariño), Ipiales somos todos	2.400	2.600	2.500		-
Cali, Cavasa	1.400	1.500	1.450		+	La Ceja (Antioquia)	2.800	3.000	2.942		+
Cali, Santa Elena	1.400	1.660	1.528		+++	La Unión (Nariño)	3.500	4.000	3.875		=
Cartago (Valle del Cauca)	1.800	2.200	1.980		+++	Manizales, Centro Galerías	2.000	2.200	2.100		=
Florencia (Caquetá)	1.400	1.440	1.413		-	Medellín, Central Mayorista de Antioquia	2.400	2.800	2.654		+
Ibagué, Plaza La 21	2.000	2.400	2.200		++	Neiva, Surabastos	2.000	2.700	2.439		++
Neiva, Surabastos	1.875	2.125	1.953		++	Palmira (Valle del Cauca)	2.000	2.200	2.125		+
Pereira, La 41	1.600	2.400	1.917		-	Pamplona (Norte de Santander)	2.400	2.500	2.467		+
Pereira, Mercasa	1.700	2.200	1.908		+	Pasto, El Potrerillo	2.000	2.083	2.074		+
Popayán, Plaza de mercado del barrio Bolívar	1.400	1.500	1.448		+	Pereira, La 41	1.600	2.400	2.017		-
Tuluá (Valle del Cauca)	1.900	2.200	2.010		+	Pereira, Mercasa	1.800	2.400	2.042		-
Naranja Valencia						Popayán, Plaza de mercado del barrio Bolívar	1.800	2.100	2.000		+
Bogotá, D.C., Corabastos	2.350	2.700	2.492		++	Rionegro (Antioquia)	2.800	3.200	3.042		+
Bucaramanga, Centroabastos	1.800	2.120	1.998		+	San Gil (Santander)	1.250	1.750	1.477		+
Bucaramanga, Mercados del centro	2.080	2.200	2.147		+++	Socorro (Santander)	1.750	1.750	1.750		=
Buenaventura (Valle del Cauca)	1.700	1.720	1.708		=	Tibasosa (Boyacá), Coomproriente	1.389	1.944	1.701		+
Cartagena, Bazurto	2.000	2.240	2.065		-	Tuluá (Valle del Cauca)	1.300	1.600	1.500		-
Cartago (Valle del Cauca)	1.240	1.480	1.355		++	Tunja, Complejo de Servicios del Sur	1.100	1.500	1.317		++
Duitama (Boyacá), Mercaplaza	2.200	2.400	2.300		+	Papaya Paulina					
Florencia (Caquetá)	1.300	1.400	1.367		-	Bogotá, D.C., Corabastos	1.389	1.944	1.746		+
						Bucaramanga, Centroabastos	2.100	2.500	2.417		+
						Ibagué, Plaza La 21	1.600	1.800	1.733		=

Cuadro 3. Mercados mayoristas. Precios de venta de frutas frescas (continuación)
2023 (13 al 19 de mayo)

Productos y mercados	Pesos por kilogramo				Tendencia	Productos y mercados	Pesos por kilogramo				Tendencia
	Mínimo	Máximo	Medio				Mínimo	Máximo	Medio		
Papaya Paulina (continuación)						Pera importada (continuación)					
Medellín, Plaza Minorista "José María Villa"	1.500	1.600	1.548		+	Bogotá, D.C., Corabastos	6.500	7.250	6.861		-
Neiva, Surabastos	2.000	2.500	2.375		++	Bucaramanga, Centroabastos	7.250	7.500	7.375		+
Valledupar, Mercado Nuevo	1.500	1.500	1.500		+++	Buenaventura (Valle del Cauca)	7.158	7.368	7.263		=
Villavicencio, CAV	900	1.400	1.100		+	Cali, Cavasa	6.579	6.842	6.700		-
Papaya tainung						Cali, Santa Elena	6.579	6.842	6.754		+
Bogotá, D.C., Corabastos	2.200	2.600	2.425		+	Cartagena, Bazurto	6.842	8.421	7.851		+
Cartagena, Bazurto	2.000	3.000	2.708		+++	Cartago (Valle del Cauca)	6.368	7.105	6.697		+
Florencia (Caquetá)	2.000	2.000	2.000		n.d.	Cúcuta, Cenabastos	7.500	8.250	7.896		+
Medellín, Central Mayorista de Antioquia	1.800	2.000	1.900		+	Florencia (Caquetá)	8.579	8.737	8.667		++
Medellín, Plaza Minorista "José María Villa"	1.300	1.700	1.500		-	Ibagué, Plaza La 21	6.842	7.368	7.251		+
Montería, Mercado del Sur	1.600	2.200	1.856		+++	La Unión (Nariño)	7.368	7.368	7.368		-
Sincelejo, Nuevo Mercado	1.333	2.000	1.556		+++	Manizales, Centro Galerías	7.000	7.500	7.188		=
Villavicencio, CAV	900	1.400	1.100		+	Medellín, Central Mayorista de Antioquia	6.579	7.368	6.941		+
Patilla						Montería, Mercado del Sur	7.368	8.421	7.953		-
Armenia, Mercar	1.700	1.800	1.767		=	Neiva, Surabastos	7.944	9.444	8.569		+
Bogotá, D.C., Corabastos	1.500	1.800	1.643		+	Palmira (Valle del Cauca)	6.579	6.842	6.743		=
Bucaramanga, Centroabastos	1.700	1.800	1.728		+	Pamplona (Norte de Santander)	7.750	8.000	7.875		-
Cali, Cavasa	2.200	2.200	2.200		+	Pasto, El Potrerillo	6.842	7.368	7.251		+
Cali, Santa Elena	1.800	1.900	1.867		++	Pereira, La 41	6.500	7.000	6.625		+
Cartagena, Bazurto	1.500	1.800	1.650		+	Pereira, Mercasa	6.500	7.000	6.667		+
Cartago (Valle del Cauca)	1.800	2.000	1.900		+	Popayán, Plaza de mercado del barrio Bolívar	6.053	6.579	6.349		+
Cúcuta, Cenabastos	1.600	1.700	1.650		+	Rionegro (Antioquia)	6.842	7.368	7.149		-
Medellín, Central Mayorista de Antioquia	1.200	1.400	1.254		+	San Gil (Santander)	7.500	8.000	7.625		+
Medellín, Plaza Minorista "José María Villa"	1.200	1.300	1.246		+	Sincelejo, Nuevo Mercado	7.250	7.500	7.400		+
Montería, Mercado del Sur	1.400	1.700	1.567		+	Socorro (Santander)	7.500	7.500	7.500		-
Palmira (Valle del Cauca)	2.000	2.200	2.125		+	Tibasosa (Boyacá), Coomproriente	7.105	8.421	7.807		++
Pasto, El Potrerillo	2.200	2.500	2.300		+	Tuluá (Valle del Cauca)	6.947	7.368	7.158		-
Pereira, La 41	2.000	2.000	2.000		+	Valledupar, Mercado Nuevo	7.000	7.500	7.250		=
Pereira, Mercasa	2.000	2.200	2.042		++	Villavicencio, CAV	6.750	7.250	7.083		+
Popayán, Plaza de mercado del barrio Bolívar	2.100	2.200	2.138		++	Yopal (Casanare)	7.000	7.000	7.000		=
Rionegro (Antioquia)	1.700	2.000	1.867		++	Pera nacional					
San Gil (Santander)	1.800	1.800	1.800		=	Bogotá, D.C., Corabastos	1.522	2.174	1.839		-
Socorro (Santander)	1.600	1.700	1.650		=	Bucaramanga, Centroabastos	2.000	2.000	2.000		++
Tuluá (Valle del Cauca)	1.800	2.100	1.975		+	Chiquinquirá (Boyacá)	1.600	1.800	1.747		+
Tunja, Complejo de Servicios del Sur	1.700	1.800	1.750		+	Duitama (Boyacá), Mercaplaza	1.739	1.957	1.884		-
Valledupar, Mercado Nuevo	1.500	1.500	1.500		+	Ibagué, Plaza La 21	2.000	2.400	2.084		n.d.
Villavicencio, CAV	1.800	2.000	1.933		+	Medellín, Central Mayorista de Antioquia	2.083	2.292	2.123		-
Patilla baby						San Gil (Santander)	2.400	2.400	2.400		+
Bogotá, D.C., Corabastos	2.000	2.200	2.042		-	Socorro (Santander)	2.200	2.200	2.200		=
Bucaramanga, Centroabastos	2.000	2.200	2.056		+	Tibasosa (Boyacá), Coomproriente	1.600	2.000	1.725		-
Cali, Cavasa	2.000	2.000	2.000		-	Tunja, Complejo de Servicios del Sur	1.522	1.739	1.641		-
Chiquinquirá (Boyacá)	2.000	2.300	2.088		-	Villavicencio, CAV	2.083	2.167	2.090		+
Medellín, Central Mayorista de Antioquia	2.600	3.200	2.833		-	Piña gold					
Pereira, Mercasa	2.200	2.500	2.358		-	Armenia, Mercar	2.400	2.600	2.489		-
Tunja, Complejo de Servicios del Sur	2.300	2.400	2.350		-	Bogotá, D.C., Corabastos	2.000	2.182	2.094		+
Pera importada						Bucaramanga, Centroabastos	1.800	1.900	1.850		=
Armenia, Mercar	7.368	7.368	7.368		=	Buenaventura (Valle del Cauca)	3.000	3.200	3.100		+
						Cali, Cavasa	2.500	2.700	2.621		+
						Cali, Santa Elena	2.300	2.400	2.350		+

Cuadro 3. Mercados mayoristas. Precios de venta de frutas frescas (continuación)
2023 (13 al 19 de mayo)

Productos y mercados	Pesos por kilogramo				Tendencia	Productos y mercados	Pesos por kilogramo				Tendencia
	Mínimo	Máximo	Medio				Mínimo	Máximo	Medio		
Piña gold (continuación)						Pitahaya (continuación)					
Cartagena, Bazurto	2.200	2.500	2.308	-		Chiquinquirá (Boyacá)	8.000	15.000	11.500	-	
Cartago (Valle del Cauca)	2.600	2.800	2.688	-		Cúcuta, Cenabastos	10.000	10.000	10.000	=	
Chiquinquirá (Boyacá)	1.750	1.900	1.825	-		Medellín, Central Mayorista de Antioquia	9.000	12.500	10.800	-	
Cúcuta, Cenabastos	2.000	2.600	2.383	-		Neiva, Surabastos	13.000	13.000	13.000	=	
Duitama (Boyacá), Mercaplaza	2.500	2.600	2.567	+		Pereira, Mercasa	15.000	17.000	15.833	+	
Ibagué, Plaza La 21	2.600	2.700	2.667	+		Tibasosa (Boyacá), Coomproriente	10.000	12.000	10.667	+	
La Unión (Nariño)	3.500	4.000	3.750	=		Tunja, Complejo de Servicios del Sur	8.000	9.000	8.194	+	
Manizales, Centro Galerías	2.200	2.600	2.367	+		Villavicencio, CAV	10.000	14.000	12.583	-	
Medellín, Central Mayorista de Antioquia	2.400	2.800	2.585	+		Tangelo					
Medellín, Plaza Minorista "José María Villa"	1.600	1.800	1.704	-		Bogotá, D.C., Corabastos	3.600	4.400	4.022	+++	
Montería, Mercado del Sur	2.000	2.500	2.250	-		Bucaramanga, Centroabastos	3.400	4.000	3.727	+++	
Neiva, Surabastos	2.500	3.000	2.738	+		Cartago (Valle del Cauca)	2.400	3.000	2.700	++	
Palmira (Valle del Cauca)	2.400	2.600	2.500	-		Manizales, Centro Galerías	2.000	2.200	2.067	=	
Pasto, El Potrerillo	2.200	2.300	2.233	+		Medellín, Central Mayorista de Antioquia	2.800	3.000	2.933	-	
Pereira, La 41	2.800	3.000	2.900	-		Pereira, Mercasa	2.200	3.200	2.508	++	
Pereira, Mercasa	2.400	3.000	2.600	+		Tibasosa (Boyacá), Coomproriente	3.200	4.000	3.700	++	
Rionegro (Antioquia)	2.900	3.200	3.075	+		Tunja, Complejo de Servicios del Sur	2.400	3.200	2.867	+	
San Gil (Santander)	1.944	1.944	1.944	=		Villavicencio, CAV	2.826	3.696	3.207	++	
Santa Marta (Magdalena)	1.700	2.000	1.833	-		Tomate de árbol					
Sincelejo, Nuevo Mercado	2.600	2.800	2.667	-		Arauca (Arauca)	4.091	4.455	4.330	+	
Socorro (Santander)	1.667	1.667	1.667	-		Armenia, Mercar	2.800	3.000	2.933	=	
Tibasosa (Boyacá), Coomproriente	2.200	2.600	2.363	-		Barranquilla, Barranquillita	3.400	3.900	3.650	+	
Tuluá (Valle del Cauca)	2.400	2.700	2.550	+		Barranquilla, Granabastos	3.700	4.100	3.839	++	
Tunja, Complejo de Servicios del Sur	1.750	2.000	1.850	+		Bogotá, D.C., Corabastos	3.200	3.400	3.257	+	
Valledupar, Mercado Nuevo	2.300	2.600	2.442	-		Bucaramanga, Centroabastos	3.400	3.720	3.642	+	
Piña manzana						Buenaventura (Valle del Cauca)	4.000	4.600	4.283	+	
Cali, Santa Elena	2.000	2.000	2.000	+		Cali, Cavasa	3.600	4.000	3.800	++	
Popayán, Plaza de mercado del barrio Bolívar	2.500	2.600	2.525	-		Cali, Santa Elena	3.600	4.200	3.938	++	
Piña perolera						Cartagena, Bazurto	3.800	4.200	4.100	+	
Barranquilla, Barranquillita	2.240	2.400	2.333	-		Cartago (Valle del Cauca)	3.500	3.600	3.571	+	
Barranquilla, Granabastos	1.920	2.240	2.058	-		Chiquinquirá (Boyacá)	3.200	3.400	3.233	+	
Bogotá, D.C., Corabastos	1.500	1.667	1.561	+		Cúcuta, Cenabastos	4.000	4.000	4.000	+	
Bucaramanga, Centroabastos	1.267	1.333	1.313	-		Duitama (Boyacá), Mercaplaza	3.200	3.400	3.267	+	
Chiquinquirá (Boyacá)	1.333	1.500	1.417	=		El Santuario (Antioquia)	3.200	3.350	3.275	++	
Cúcuta, Cenabastos	2.000	2.167	2.104	+		Florencia (Caquetá)	3.600	4.000	3.867	-	
Duitama (Boyacá), Mercaplaza	1.667	1.667	1.667	=		Ibagué, Plaza La 21	3.200	3.440	3.270	+	
Florencia (Caquetá)	1.786	1.929	1.881	-		Ipiales (Nariño), Ipiales somos todos	3.400	3.500	3.417	-	
Montería, Mercado del Sur	1.400	1.400	1.400	=		La Ceja (Antioquia)	2.800	3.200	2.967	+	
Pamplona (Norte de Santander)	1.667	2.000	1.861	-		La Unión (Antioquia)	2.800	3.100	2.950	++	
San Gil (Santander)	1.333	1.333	1.333	=		Manizales, Centro Galerías	3.000	3.120	3.060	-	
Sincelejo, Nuevo Mercado	1.600	1.720	1.680	-		Medellín, Central Mayorista de Antioquia	3.300	3.600	3.438	+	
Socorro (Santander)	1.333	1.433	1.383	++		Medellín, Plaza Minorista "José María Villa"	3.200	3.600	3.358	+	
Tibasosa (Boyacá), Coomproriente	1.333	1.667	1.500	+		Montería, Mercado del Sur	3.600	3.800	3.733	+	
Tunja, Complejo de Servicios del Sur	1.667	1.833	1.731	+		Neiva, Surabastos	3.200	3.600	3.433	+	
Valledupar, Mercabastos	2.000	2.200	2.142	-		Palmira (Valle del Cauca)	3.600	3.800	3.713	++	
Pitahaya						Pamplona (Norte de Santander)	3.333	3.750	3.634	+	
Arauca (Arauca)	13.000	15.000	13.500	+		Pasto, El Potrerillo	2.800	3.200	3.008	-	
Bucaramanga, Centroabastos	10.000	12.000	11.000	-		Peñol (Antioquia)	2.500	2.800	2.725	+	
						Pereira, La 41	3.400	3.500	3.483	++	
						Pereira, Mercasa	3.000	3.800	3.590	+	

Cuadro 3. Mercados mayoristas. Precios de venta de frutas frescas (continuación)
2023 (13 al 19 de mayo)

Productos y mercados	Pesos por kilogramo				Tendencia	Productos y mercados	Pesos por kilogramo				Tendencia
	Mínimo	Máximo	Medio	Precios			Mínimo	Máximo	Medio	Precios	
Tomate de árbol (continuación)						Uva Isabela (continuación)					
Popayán, Plaza de mercado del barrio Bolívar	2.720	2.800	2.785		+	Chiquinquirá (Boyacá)	4.000	5.000	4.733		++
Rionegro (Antioquia)	3.000	3.500	3.225		++	Cúcuta, Cenabastos	5.000	5.400	5.117		+
San Gil (Santander)	3.600	3.600	3.600		+	Duitama (Boyacá), Mercaplaza	3.200	3.360	3.280		-
San Vicente (Antioquia)	3.000	3.200	3.050		++	Ibagué, Plaza La 21	3.200	3.600	3.387		-
Santa Marta (Magdalena)	3.600	3.800	3.767		+	Ipiales (Nariño), Ipiales somos todos	3.600	4.000	3.800		+++
Sincelejo, Nuevo Mercado	3.520	3.800	3.643		++	La Unión (Nariño)	3.520	4.000	3.680		-
Socorro (Santander)	3.200	3.200	3.200		=	Medellín, Central Mayorista de Antioquia	4.200	4.600	4.425		+
Sonsón (Antioquia)	2.600	2.700	2.650		+	Neiva, Surabastos	2.000	2.750	2.370		+
Tibasosa (Boyacá), Coomproriente	2.800	3.200	3.085		-	Palmira (Valle del Cauca)	2.640	2.880	2.750		+
Tuluá (Valle del Cauca)	3.500	3.800	3.604		+	Pamplona (Norte de Santander)	5.000	5.000	5.000		+++
Tunja, Complejo de Servicios del Sur	2.800	3.200	3.044		+	Pasto, El Potrerillo	3.600	3.840	3.720		+
Túquerres (Nariño)	2.500	2.667	2.553		+	Popayán, Plaza de mercado del barrio Bolívar	3.440	3.600	3.540		+++
Valledupar, Mercabastos	4.000	4.200	4.033		+	Rionegro (Antioquia)	4.800	5.400	5.133		++
Villavicencio, CAV	3.400	4.000	3.743		+	San Gil (Santander)	4.800	5.600	5.200		+
Yopal (Casanares)	3.520	3.600	3.560		-	Sincelejo, Nuevo Mercado	4.800	5.600	5.211		+
Uchuva con cáscara						Socorro (Santander)	4.800	4.800	4.800		=
Bogotá, D.C., Corabastos	4.400	4.800	4.592		+	Tibasosa (Boyacá), Coomproriente	3.200	3.600	3.350		+
Cúcuta, Cenabastos	6.000	6.500	6.229		-	Tuluá (Valle del Cauca)	3.040	3.600	3.300		++
Ibagué, Plaza La 21	4.000	4.000	4.000		=	Tunja, Complejo de Servicios del Sur	3.040	3.360	3.200		-
Medellín, Central Mayorista de Antioquia	3.800	4.200	4.025		-	Túquerres (Nariño)	3.840	4.000	3.907		++
Uva importada						Villavicencio, CAV	4.500	5.000	4.819		++
Arauca (Arauca)	14.750	16.875	15.500		-	Yopal (Casanares)	3.600	3.600	3.600		-
Bogotá, D.C., Corabastos	14.375	15.625	15.001		+	Uva red globe nacional					
Bucaramanga, Centroabastos	15.000	15.625	15.195		+	Armenia, Mercar	8.000	8.400	8.267		-
Cali, Cavasa	11.765	12.353	12.059		-	Bogotá, D.C., Corabastos	5.500	7.222	6.198		-
Cali, Santa Elena	12.941	12.941	12.941		-	Bucaramanga, Centroabastos	6.667	7.222	6.852		-
Cúcuta, Cenabastos	15.000	16.250	15.573		-	Cali, Cavasa	6.333	6.667	6.431		+
Medellín, Central Mayorista de Antioquia	12.500	15.000	13.698		+	Cali, Santa Elena	5.333	5.867	5.600		-
San Gil (Santander)	16.250	17.500	16.823		-	Cartagena, Bazurto	6.500	7.500	6.825		-
Socorro (Santander)	15.000	15.000	15.000		-	Cartago (Valle del Cauca)	5.800	6.200	6.000		+
Valledupar, Mercado Nuevo	14.375	15.625	15.000		=	Manizales, Centro Galerías	5.600	6.000	5.800		=
Villavicencio, CAV	13.750	15.000	14.740		+	Medellín, Central Mayorista de Antioquia	5.556	6.222	5.958		-
Uva Isabela						Montería, Mercado del Sur	6.667	7.222	7.037		+
Arauca (Arauca)	3.600	4.400	4.000		+	Pereira, Mercasa	5.500	6.000	5.733		-
Armenia, Mercar	3.965	3.965	3.965		=	Popayán, Plaza de mercado del barrio Bolívar	5.158	5.368	5.250		++
Bogotá, D.C., Corabastos	4.267	4.889	4.674		++	San Gil (Santander)	6.364	7.273	6.818		-
Bucaramanga, Centroabastos	3.840	4.400	4.124		++	Socorro (Santander)	7.273	7.273	7.273		=
Cali, Cavasa	2.960	3.200	3.098		+	Tuluá (Valle del Cauca)	5.800	6.000	5.933		=
Cali, Santa Elena	2.400	2.560	2.507		=	Villavicencio, CAV	5.455	6.875	6.313		-

PRECIOS MAYORISTAS

Cuadro 3. Mercados mayoristas. Precios de venta de frutas frescas (conclusión) 2023 (13 al 19 de mayo)

Productos y mercados	Pesos por kilogramo			
	Precios			Tendencia
	Mínimo	Máximo	Medio	
Uva roja				
Duitama (Boyacá), Mercaplaza	4.160	4.160	4.160	+
Florencia (Cauquetá)	9.000	9.500	9.333	-
Ipiales (Nariño), Ipiales somos todos	5.000	5.556	5.278	+
La Unión (Nariño)	7.200	7.200	7.200	n.d.
Neiva, Surabastos	6.000	8.000	7.275	-
Pereira, Mercasa	11.111	12.778	12.037	+
Sincelejo, Nuevo Mercado	5.000	6.000	5.583	-
Tibasosa (Boyacá), Coomproriente	3.360	4.240	3.800	-
Túquerres (Nariño)	5.000	5.556	5.259	-

Productos y mercados	Pesos por kilogramo			
	Precios			Tendencia
	Mínimo	Máximo	Medio	
Uva verde				
Bogotá, D.C., Corabastos	6.111	7.222	6.571	-
Cartago (Valle del Cauca)	6.400	7.200	6.900	-
Medellín, Central Mayorista de Antioquia	6.667	7.222	7.037	-
Zapote				
Montería, Mercado del Sur	4.000	5.000	4.458	+

TENDENCIAS

---	-	+	+++
Variación mayor al -20 %	Variación entre 0 % y -10 %	Variación entre 0 % y 10 %	Variación mayor al 20 %
--	=	++	n. d.
Variación entre -10 % y -20 %	Variación igual a 0 %	Variación entre 10 % y 20 %	No determinado

TUBÉRCULOS, RAÍCES Y PLÁTANOS

La producción del plátano hartón verde subió

A lo largo de la presente semana los precios mayoristas del plátano hartón verde cayeron en veintisiete de los treinta y siete mercados en los que se ofreció. Según lo indicado por los comerciantes, esta tendencia obedeció al incremento de la producción en las zonas de cultivo de Palestina, Chinchiná (Caldas), Montenegro, Calarcá, Quimbaya, Córdoba (Quindío), Andes, Jardín (Antioquia), Saravena, Tame (Arauca), Lejanías, Granada, El Castillo, El Dorado (Meta), Tauramena y Villanueva (Casanare). En Cúcuta y Villavicencio, por ejemplo, el kilo se negoció a \$3.310 y a \$2.940, respectivamente, lo que se tradujo en una reducción promedio del 22,28%.

También bajaron las cotizaciones del plátano hartón maduro en los diez mercados en los que se comercializó. Esto, como resultado del mayor abastecimiento de producto fresco desde Saravena, Tame (Arauca), Villanueva, Tauramena (Casanare), Armenia (Quindío), Andes (Antioquia), Pereira, Quinchía, Balboa, Marsella (Risaralda), La Tebaida, Córdoba, Quimbaya, Calarcá, Montenegro (Quindío), Alcalá, Cartago, Sevilla y Caicedonia (Valle del Cauca).

Así mismo, disminuyeron las cotizaciones del plátano guineo y la yuca ICA. En el primer caso, las fuentes manifestaron que este comportamiento estuvo influenciado por el incremento en el ingreso de carga desde Santa Bárbara, Abejorral, Sonsón, Jardín, Andes, Jericó (Antioquia), Belén de Umbría (Risaralda), Neiva, Palermo, Campoalegre (Huila), Aguadas, La Merced (Caldas), Guayabetal, Cáqueza, Fosca (Cundinamarca)

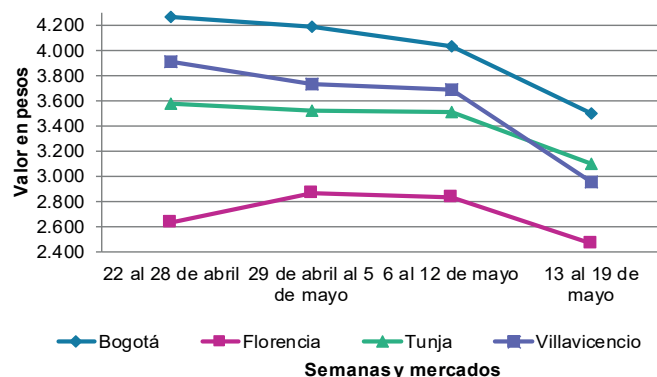
y Bogotá, a lo que se sumó la baja rotación del tubérculo durante la semana. La reducción del precio se presentó en nueve de los once mercados que lo vendieron.

Con relación a la yuca ICA, sus precios bajaron en once de los catorce mercados en los que se transó debido al incremento de las cosechas en las zonas productoras de Llorente (Nariño), así como del departamento de Putumayo. Además, la comercialización de la raíz se redujo en la semana.

Contrario a esto, se registraron aumentos en las cotizaciones de las papas superior y parda pastusa y de la yuca criolla. En el caso de la papa superior, por ejemplo, este comportamiento fue atribuido por los comerciantes a los altos costos de los agroinsumos y a la disminución de las labores de cosecha en las zonas productoras de Saboyá, Sutamarchán, Tunja (Boyacá), Chitagá (Norte de Santander), Cerrito (Santander), Túquerres, Ipiales (Nariño), Carmen de Carupa y Ubaté (Cundinamarca). El alza se dio en trece de los catorce mercados en los que se vendió esta variedad. Por ejemplo, en Cúcuta el kilo se transó a \$1.969, 16,85% más que la semana inmediatamente anterior.

Por último, los precios de la yuca criolla subieron en ocho de los dieciséis mercados en los que se ofreció. Las fuentes indicaron que esto se debió a la reducción de las cosechas en los municipios de Mutatá (Antioquia), Tierralta, Canalete, Cereté (Córdoba), Saravena (Arauca), San Onofre (Sucre), El Carmen de Bolívar y María la Baja (Bolívar).

Gráfico 5. Comportamiento de los precios del plátano hartón verde 2023 (22 de abril al 19 de mayo)



Fuente: DANE, SIPSA.

Cuadro 4. Mercados mayoristas. Precios de venta de tubérculos, raíces y plátanos 2023 (13 al 19 de mayo)

Productos y mercados	Pesos por kilogramo				Tendencia	Productos y mercados	Pesos por kilogramo				Tendencia
	Mínimo	Máximo	Medio				Mínimo	Máximo	Medio		
Arracacha amarilla						Papa Betina					
Arauca (Arauca)	5.000	5.200	5.150		+	Ipiales (Nariño), Centro de acopio	700	800	717		-
Bogotá, D.C., Corabastos	3.167	4.333	3.743		+	Tunja, Complejo de Servicios del Sur	1.200	1.400	1.317		-
Bucaramanga, Centroabastos	4.560	4.800	4.667		+	Papa capira					
Buenaventura (Valle del Cauca)	4.480	4.800	4.640		-	Buenaventura (Valle del Cauca)	1.400	1.520	1.457		+
Cali, Cavasa	3.667	3.833	3.750		-	Cali, Cavasa	1.160	1.300	1.208		+
Cali, Santa Elena	3.833	4.000	3.889		+	Cali, Santa Elena	1.200	1.200	1.200		+
Chiquinquirá (Boyacá)	3.833	4.167	4.056		-	Cartago (Valle del Cauca)	1.160	1.300	1.235		++
Cúcuta, Cenabastos	5.200	6.000	5.592		+	El Carmen de Viboral (Antioquia)	1.500	1.600	1.550		-
Duitama (Boyacá), Mercaplaza	4.500	4.667	4.611		+	El Santuario (Antioquia)	1.400	1.700	1.567		-
Florencia (Caquetá)	3.200	3.504	3.387		-	Ipiales (Nariño), Centro de acopio	800	1.000	900		=
Ibagué, Plaza La 21	3.200	3.840	3.502		+	Ipiales (Nariño), Ipiales somos todos	900	1.000	927		+
Neiva, Surabastos	3.840	3.840	3.840		-	La Ceja (Antioquia)	1.800	2.300	2.067		-
Palmira (Valle del Cauca)	4.000	4.167	4.083		+	La Unión (Antioquia)	1.600	1.700	1.644		-
Pamplona (Norte de Santander)	4.000	5.000	4.656		-	Manizales, Centro Galerías	1.400	1.600	1.467		-
Popayán, Plaza de mercado del barrio Bolívar	3.280	3.440	3.350		-	Marinilla (Antioquia)	1.500	1.600	1.567		=
San Gil (Santander)	4.320	5.120	4.720		++	Medellín, Central Mayorista de Antioquia	1.800	2.000	1.863		+
Tibasosa (Boyacá), Coomproriente	3.833	4.333	4.104		=	Medellín, Plaza Minorista "José María Villa"	1.600	1.900	1.787		+
Tunja, Complejo de Servicios del Sur	3.000	3.333	3.204		-	Montería, Mercado del Sur	1.800	1.900	1.817		+
Valledupar, Mercabastos	5.200	5.600	5.400		n.d.	Palmira (Valle del Cauca)	1.160	1.200	1.193		+
Villavicencio, CAV	3.600	4.400	4.067		-	Pasto, El Potrerillo	900	1.000	965		-
Yopal (Casanare)	4.300	4.333	4.317		-	Peñol (Antioquia)	1.500	1.700	1.567		-
Arracacha blanca						Pereira, La 41	1.360	1.600	1.447		+
Armenia, Mercar	2.500	2.667	2.611		-	Pereira, Mercasa	1.280	1.400	1.334		+
Cartago (Valle del Cauca)	4.000	4.167	4.069		+	Popayán, Plaza de mercado del barrio Bolívar	1.600	1.800	1.700		+++
Ipiales (Nariño), Ipiales somos todos	2.200	2.400	2.300		+	Rionegro (Antioquia)	1.600	2.000	1.767		-
Manizales, Centro Galerías	4.355	4.516	4.462		=	San Vicente (Antioquia)	1.500	1.600	1.550		=
Medellín, Central Mayorista de Antioquia	5.000	5.750	5.359		-	Santa Bárbara (Antioquia)	1.900	2.000	1.975		-
Medellín, Plaza Minorista "José María Villa"	7.300	8.000	7.630		-	Sincelejo, Nuevo Mercado	1.900	1.900	1.900		-
Pasto, El Potrerillo	2.200	2.600	2.417		++	Sonsón (Antioquia)	1.900	2.100	2.000		+
Pereira, La 41	4.000	4.250	4.104		+	Tuluá (Valle del Cauca)	1.300	1.400	1.358		+
Pereira, Mercasa	4.000	4.167	4.021		+	Túquerres (Nariño)	900	1.000	925		+
San Vicente (Antioquia)	4.444	4.778	4.611		+	Papa criolla limpia					
Tuluá (Valle del Cauca)	4.000	4.083	4.028		-	Arauca (Arauca)	3.688	3.750	3.724		+
Ñame criollo						Armenia, Mercar	2.167	2.333	2.259		-
Montería, Mercado del Sur	2.400	2.600	2.483		+	Barranquilla, Barranquillita	3.760	4.000	3.856		-
Sincelejo, Nuevo Mercado	3.400	3.600	3.578		+	Barranquilla, Granabastos	3.600	3.800	3.729		-
Ñame diamante						Bogotá, D.C., Corabastos	4.000	4.444	4.139		+
Cartagena, Bazurto	2.200	3.000	2.567		++	Bucaramanga, Centroabastos	2.300	3.200	2.740		+
Montería, Mercado del Sur	2.200	2.300	2.208		+	Cali, Cavasa	3.200	3.700	3.488		+
Sincelejo, Nuevo Mercado	2.400	2.600	2.550		+	Cali, Santa Elena	3.200	3.400	3.325		+
Valledupar, Mercabastos	2.600	2.800	2.700		=	Cartagena, Bazurto	4.000	4.400	4.167		-
Ñame espino						Cartago (Valle del Cauca)	3.400	3.600	3.489		-
Cartagena, Bazurto	4.200	5.200	4.658		++	Cúcuta, Cenabastos	2.400	2.800	2.590		-
Montería, Mercado del Sur	3.000	3.000	3.000		=	Duitama (Boyacá), Mercaplaza	3.000	3.200	3.133		-
Sincelejo, Nuevo Mercado	4.000	4.400	4.133		+	El Carmen de Viboral (Antioquia)	2.800	3.000	2.900		=
						El Santuario (Antioquia)	2.500	3.000	2.817		+
						Florencia (Caquetá)	3.600	3.600	3.600		+

Cuadro 4. Mercados mayoristas. Precios de venta de tubérculos, raíces y plátanos (continuación)
2023 (13 al 19 de mayo)

Productos y mercados	Pesos por kilogramo				Tendencia	Productos y mercados	Pesos por kilogramo				Tendencia
	Mínimo	Máximo	Medio				Mínimo	Máximo	Medio		
Papa criolla limpia (continuación)						Papa nevada					
Ibagué, Plaza La 21	3.000	3.600	3.199		+	Cartago (Valle del Cauca)	2.750	2.938	2.844		+
Ipiales (Nariño), Ipiales somos todos	2.600	3.000	2.783		-	El Santuario (Antioquia)	1.700	2.000	1.800		-
La Ceja (Antioquia)	3.400	3.600	3.492		+	Marinilla (Antioquia)	1.800	2.100	1.892		+
La Unión (Antioquia)	2.100	2.700	2.363		+	Medellín, Central Mayorista de Antioquia	1.800	2.300	2.002		-
La Unión (Nariño)	2.800	3.000	2.900		+	Peñol (Antioquia)	1.600	1.900	1.758		-
Manizales, Centro Galerías	3.125	3.333	3.229		-	Pereira, Mercasa	3.000	3.100	3.033		-
Marinilla (Antioquia)	2.200	3.500	2.725		++	Rionegro (Antioquia)	1.800	2.300	2.117		-
Medellín, Central Mayorista de Antioquia	2.300	3.400	2.971		+	San Vicente (Antioquia)	1.700	1.900	1.800		+
Medellín, Plaza Minorista "José María Villa"	3.000	3.900	3.519		+	Papa parda pastusa					
Montería, Mercado del Sur	4.000	5.000	4.278		-	Arauca (Arauca)	1.920	2.000	1.955		+
Neiva, Surabastos	2.800	3.500	3.119		-	Armenia, Mercar	1.300	1.600	1.417		++
Pamplona (Norte de Santander)	1.900	2.600	2.311		-	Bogotá, D.C., Corabastos	1.600	2.100	1.850		+
Pereira, La 41	3.200	3.800	3.473		-	Bucaramanga, Centroabastos	1.700	1.700	1.700		-
Pereira, Mercasa	3.400	3.700	3.543		+	Bucaramanga, Mercados del centro	1.800	1.900	1.833		=
Rionegro (Antioquia)	2.500	3.500	2.942		+	Cali, Cavasa	1.240	1.400	1.293		+
San Gil (Santander)	3.300	4.000	3.617		-	Cartago (Valle del Cauca)	1.200	1.300	1.250		++
San Vicente (Antioquia)	2.500	2.800	2.650		-	Chiquinquirá (Boyacá)	1.600	1.700	1.633		++
Santa Bárbara (Antioquia)	3.200	3.500	3.425		++	Florencia (Cauquetá)	1.300	1.400	1.367		-
Santa Marta (Magdalena)	3.760	4.100	3.954		-	Manizales, Centro Galerías	1.300	1.600	1.443		+
Sincelejo, Nuevo Mercado	3.500	4.500	4.017		+	Pereira, La 41	1.100	1.300	1.210		+
Socorro (Santander)	2.900	3.000	2.950		-	Pereira, Mercasa	1.000	1.300	1.171		-
Sonsón (Antioquia)	2.200	2.300	2.250		+	Popayán, Plaza de mercado del barrio Bolívar	1.700	2.000	1.883		++
Tibasosa (Boyacá), Coomproriente	3.000	3.400	3.225		-	San Gil (Santander)	1.800	2.000	1.925		+
Tuluá (Valle del Cauca)	2.833	3.000	2.896		-	Socorro (Santander)	1.700	1.800	1.750		-
Tunja, Complejo de Servicios del Sur	2.800	3.000	2.911		-	Yopal (Casanare)	1.667	1.667	1.667		-
Túquerres (Nariño)	2.400	2.600	2.550		-	Papa Puracé					
Valledupar, Mercabastos	4.000	4.800	4.467		-	La Unión (Antioquia)	1.100	1.300	1.194		-
Villavicencio, CAV	2.600	3.200	2.900		-	Montería, Mercado del Sur	1.800	1.900	1.833		-
Yopal (Casanare)	3.750	3.792	3.771		-	Sincelejo, Nuevo Mercado	1.800	1.900	1.817		-
Papa criolla sucia						Papa roja peruana					
Bogotá, D.C., Corabastos	3.200	3.600	3.325		+	Ipiales (Nariño), Centro de acopio	900	1.000	950		-
Cali, Cavasa	3.000	3.400	3.200		+	Papa rubí					
Chiquinquirá (Boyacá)	1.600	1.800	1.708		-	Bogotá, D.C., Corabastos	1.400	1.600	1.473		+
Ipiales (Nariño), Centro de acopio	2.200	2.600	2.400		-	Pereira, La 41	1.200	1.440	1.340		-
Palmira (Valle del Cauca)	3.000	3.200	3.125		+	Pereira, Mercasa	1.360	1.500	1.419		+
Pasto, El Potrerillo	2.300	2.400	2.392		-	Santa Marta (Magdalena)	1.800	1.940	1.886		-
Popayán, Plaza de mercado del barrio Bolívar	1.667	2.583	2.125		-	Tunja, Complejo de Servicios del Sur	1.300	1.500	1.406		-
Tunja, Complejo de Servicios del Sur	2.000	2.400	2.222		-	Papa R-12 negra					
Papa ICA-Huila						Bogotá, D.C., Corabastos	1.500	1.700	1.582		+
La Unión (Nariño)	1.300	1.400	1.325		=	Cartago (Valle del Cauca)	1.160	1.240	1.200		++
Pasto, El Potrerillo	1.000	1.100	1.037		+	Manizales, Centro Galerías	1.400	1.600	1.467		-
Papa Morasurco						Medellín, Central Mayorista de Antioquia	1.400	1.600	1.456		+
Ipiales (Nariño), Centro de acopio	500	600	567		-	Neiva, Surabastos	1.400	2.000	1.825		-
La Unión (Nariño)	1.100	1.200	1.165		-						
Pasto, El Potrerillo	900	1.000	918		-						

Cuadro 4. Mercados mayoristas. Precios de venta de tubérculos, raíces y plátanos (continuación)
2023 (13 al 19 de mayo)

Productos y mercados	Pesos por kilogramo				Tendencia	Productos y mercados	Pesos por kilogramo				Tendencia
	Mínimo	Máximo	Medio				Mínimo	Máximo	Medio		
Papa R-12 roja						Plátano comino					
Bogotá, D.C., Corabastos	1.440	1.600	1.512		+	Medellín, Central Mayorista de Antioquia	1.800	2.300	2.063		+
Papa sabanera						Rionegro (Antioquia)	2.200	2.500	2.350		-
Bogotá, D.C., Corabastos	3.400	3.800	3.591		+	Plátano dominico hartón maduro					
Papa superior						Manizales, Centro Galerías	3.200	3.500	3.383		+
Bogotá, D.C., Corabastos	1.600	1.840	1.719		+	Pereira, La 41	2.800	3.200	3.067		-
Chiquinquirá (Boyacá)	1.600	1.700	1.633		++	Pereira, Mercasa	2.800	3.200	3.008		-
Cúcuta, Cenabastos	1.800	2.000	1.969		++	Plátano dominico hartón verde					
Duitama (Boyacá), Mercaplaza	1.600	1.700	1.667		-	Armenia, Retiro	1.900	2.200	2.022		-
Ibagué, Plaza La 21	1.300	1.400	1.356		+	Cartago (Valle del Cauca)	2.900	3.100	2.988		-
Ipiales (Nariño), Centro de acopio	800	1.000	917		+	Manizales, Centro Galerías	3.200	3.500	3.383		+
Ipiales (Nariño), Ipiales somos todos	900	1.100	967		+	Pereira, La 41	2.800	3.200	3.067		-
Neiva, Surabastos	1.240	1.400	1.334		+	Pereira, Mercasa	2.800	3.200	3.008		-
Pamplona (Norte de Santander)	1.700	1.800	1.742		+	Plátano dominico verde					
Pasto, El Potrerillo	960	1.100	1.027		+	Medellín, Central Mayorista de Antioquia	1.400	1.800	1.608		+
Tibasosa (Boyacá), Coomprorente	1.700	1.800	1.768		+	Santa Bárbara (Antioquia)	1.200	1.300	1.250		+
Tunja, Complejo de Servicios del Sur	1.600	1.800	1.678		+	Sonsón (Antioquia)	2.200	2.300	2.250		+
Túquerres (Nariño)	900	1.000	950		+	Plátano guineo					
Villavicencio, CAV	1.700	1.900	1.783		+	Bogotá, D.C., Corabastos	1.600	1.700	1.650		n.d.
Papa suprema						Cartago (Valle del Cauca)	1.000	1.200	1.100		-
Armenia, Mercar	1.300	1.600	1.417		++	La Ceja (Antioquia)	1.000	1.400	1.167		-
Cali, Santa Elena	1.200	1.300	1.228		+	Medellín, Central Mayorista de Antioquia	1.000	1.500	1.217		-
La Unión (Nariño)	1.100	1.200	1.165		-	Medellín, Plaza Minorista "José María Villa"	900	1.400	1.188		-
Palmira (Valle del Cauca)	1.200	1.260	1.228		+	Neiva, Surabastos	1.000	1.100	1.025		-
Tuluá (Valle del Cauca)	1.400	1.500	1.457		++	Peñol (Antioquia)	800	933	861		-
Papa única						Rionegro (Antioquia)	1.100	1.400	1.267		-
Barranquilla, Barranquillita	1.560	1.620	1.598		+	Santa Bárbara (Antioquia)	600	700	643		-
Barranquilla, Granabastos	1.580	1.600	1.595		+	Sonsón (Antioquia)	700	800	750		+
Bogotá, D.C., Corabastos	1.400	1.560	1.485		+	Villavicencio, CAV	2.000	2.667	2.333		-
Bucaramanga, Centroabastos	1.440	1.520	1.494		-	Plátano hartón maduro					
Buenaventura (Valle del Cauca)	1.120	1.300	1.220		+	Armenia, Mercar	2.000	2.400	2.267		-
Cali, Cavasa	900	1.000	968		+	Bogotá, D.C., Corabastos	3.000	4.000	3.457		-
Cali, Santa Elena	1.060	1.100	1.080		+	Cúcuta, Cenabastos	3.000	3.500	3.308		-
Cartagena, Bazaruto	1.600	1.700	1.647		+	Ibagué, Plaza La 21	2.500	3.200	2.867		-
Cartago (Valle del Cauca)	1.000	1.100	1.050		++	Medellín, Central Mayorista de Antioquia	3.000	3.300	3.219		-
Cúcuta, Cenabastos	1.400	1.800	1.615		+++	Medellín, Plaza Minorista "José María Villa"	2.800	3.300	3.046		-
Ipiales (Nariño), Centro de acopio	700	900	783		-	Neiva, Surabastos	2.300	2.800	2.588		-
La Unión (Nariño)	1.040	1.160	1.100		+	Pereira, La 41	2.800	3.200	3.067		-
Manizales, Centro Galerías	1.200	1.400	1.280		+	Pereira, Mercasa	2.800	3.200	3.008		-
Neiva, Surabastos	1.080	1.240	1.163		-	Tunja, Complejo de Servicios del Sur	3.000	3.250	3.069		-
Pamplona (Norte de Santander)	1.200	1.400	1.344		+	Plátano hartón verde					
Pasto, El Potrerillo	800	900	883		-	Arauca (Arauca)	4.000	4.000	4.000		=
Pereira, La 41	1.200	1.300	1.273		-	Armenia, Mercar	2.200	2.600	2.433		-
Pereira, Mercasa	1.200	1.400	1.269		+	Armenia, Retiro	2.000	2.400	2.178		-
Popayán, Plaza de mercado del barrio Bolívar	1.400	1.600	1.495		+++	Barranquilla, Barranquillita	3.600	3.750	3.650		-
Túquerres (Nariño)	800	800	800		n.d.	Bogotá, D.C., Corabastos	3.000	4.000	3.457		-
Valledupar, Mercabastos	1.400	1.500	1.484		-						
Valledupar, Mercado Nuevo	1.460	1.500	1.493		-						

Cuadro 4. Mercados mayoristas. Precios de venta de tubérculos, raíces y plátanos (continuación)
2023 (13 al 19 de mayo)

Productos y mercados	Pesos por kilogramo			
	Mínimo	Máximo	Medio	Tendencia
Plátano hartón verde (continuación)				
Bucaramanga, Centroabastos	3.520	3.920	3.716	-
Bucaramanga, Mercados del centro	3.680	3.760	3.720	=
Cali, Cavasa	3.100	3.200	3.177	-
Cali, Santa Elena	3.000	3.100	3.038	-
Cartagena, Bazurto	3.300	3.750	3.563	+
Chiquinquirá (Boyacá)	3.250	3.750	3.469	-
Cúcuta, Cenabastos	3.000	3.500	3.310	-
Duitama (Boyacá), Mercaplaza	3.250	3.400	3.300	-
Florencia (Cauquetá)	2.400	2.500	2.467	-
Ibagué, Plaza La 21	2.500	3.200	2.867	-
La Ceja (Antioquia)	3.200	3.600	3.492	-
Medellín, Central Mayorista de Antioquia	3.000	3.300	3.219	-
Medellín, Plaza Minorista "José María Villa"	2.800	3.300	3.046	-
Montería, Mercado del Sur	2.750	3.000	2.844	+
Neiva, Surabastos	2.300	2.800	2.588	-
Palmira (Valle del Cauca)	3.100	3.200	3.188	+
Pamplona (Norte de Santander)	3.250	4.250	3.583	-
Pereira, La 41	2.800	3.200	3.067	-
Pereira, Mercasa	2.800	3.200	3.008	-
Popayán, Plaza de mercado del barrio Bolívar	2.720	2.800	2.780	=
Rionegro (Antioquia)	3.400	3.700	3.575	-
San Gil (Santander)	2.000	2.000	2.000	=
Santa Bárbara (Antioquia)	2.200	2.500	2.325	+
Santa Marta (Magdalena)	4.800	4.800	4.800	=
Sincelejo, Nuevo Mercado	2.475	2.700	2.625	-
Socorro (Santander)	1.600	1.600	1.600	++
Tibasosa (Boyacá), Coomproriente	2.750	3.500	3.063	-
Tuluá (Valle del Cauca)	2.900	3.000	2.963	-
Tunja, Complejo de Servicios del Sur	3.000	3.250	3.069	-
Valledupar, Mercabastos	3.300	3.600	3.460	-
Villavicencio, CAV	2.800	3.120	2.940	-
Yopal (Casanares)	3.200	3.200	3.200	-
Plátano hartón verde ecuatoriano				
Bogotá, D.C., Corabastos	2.500	2.667	2.586	-
Ipiales (Nariño), Ipiales somos todos	2.500	2.533	2.528	+
Pasto, El Potrerillo	2.600	2.833	2.678	-
Popayán, Plaza de mercado del barrio Bolívar	2.600	2.667	2.633	-
Túquerres (Nariño)	2.500	2.667	2.528	-
Plátano hartón verde Eje Cafetero				
Medellín, Central Mayorista de Antioquia	4.000	4.100	4.033	-
Plátano hartón verde llanero				
Bogotá, D.C., Corabastos	3.650	4.500	3.932	-
Ulluco				
Buenaventura (Valle del Cauca)	6.500	6.500	6.500	=
Cali, Cavasa	5.833	5.833	5.833	-
Ipiales (Nariño), Ipiales somos todos	2.000	2.333	2.222	-
Pasto, El Potrerillo	2.031	2.188	2.101	-
Popayán, Plaza de mercado del barrio Bolívar	5.667	6.000	5.799	+
Túquerres (Nariño)	1.333	2.000	1.688	++
Yuca chirosa				
Buenaventura (Valle del Cauca)	2.240	2.480	2.360	-
Ibagué, Plaza La 21	1.833	2.167	2.000	+
La Ceja (Antioquia)	2.000	2.200	2.080	+
Rionegro (Antioquia)	1.800	2.300	2.041	+
Yuca criolla				
Arauca (Arauca)	1.914	2.143	2.036	-
Barranquilla, Barranquillita	1.925	2.050	1.964	+
Barranquilla, Granabastos	1.925	2.050	1.990	+
Bucaramanga, Centroabastos	2.381	2.381	2.381	=
Bucaramanga, Mercados del centro	2.143	2.214	2.179	-
Cartagena, Bazurto	1.875	2.250	2.063	++
Cúcuta, Cenabastos	2.600	2.800	2.650	-
Medellín, Central Mayorista de Antioquia	1.800	2.120	1.990	-
Medellín, Plaza Minorista "José María Villa"	1.800	2.120	1.918	-
Montería, Mercado del Sur	1.500	2.500	1.906	+++
Pamplona (Norte de Santander)	2.024	2.619	2.381	+
San Gil (Santander)	2.344	2.500	2.422	-
Sincelejo, Nuevo Mercado	1.875	2.000	1.927	++
Socorro (Santander)	2.200	2.200	2.200	=
Valledupar, Mercabastos	1.700	1.875	1.754	+
Valledupar, Mercado Nuevo	1.750	1.750	1.750	+

Cuadro 4. Mercados mayoristas. Precios de venta de tubérculos, raíces y plátanos (conclusión) 2023 (13 al 19 de mayo)

Productos y mercados	Pesos por kilogramo				Tendencia	Productos y mercados	Pesos por kilogramo				Tendencia
	Mínimo	Máximo	Medio	Precios			Mínimo	Máximo	Medio	Precios	
Yuca ICA						Yuca llanera					
Armenia, Mercar	1.840	2.000	1.907		+	Bogotá, D.C., Corabastos	2.333	2.667	2.550		+
Armenia, Retiro	1.920	2.000	1.960		+	Chiquinquirá (Boyacá)	2.167	2.333	2.271		-
Cali, Cavasa	1.800	1.880	1.840		-	Duitama (Boyacá), Mercaplaza	2.000	2.167	2.111		-
Cali, Santa Elena	1.800	1.880	1.840		-	Tibasosa (Boyacá), Coomproriente	1.833	2.333	2.075		-
Cartago (Valle del Cauca)	1.720	1.920	1.810		-	Tunja, Complejo de Servicios del Sur	2.167	2.333	2.287		+
Florencia (Cauquetá)	1.120	1.200	1.173		-	Villavicencio, CAV	2.000	2.333	2.161		+
Manizales, Centro Galerías	2.000	2.080	2.027		-	Yopal (Casanare)	2.000	2.067	2.022		+
Neiva, Surabastos	2.400	2.800	2.713		-						
Palmira (Valle del Cauca)	1.800	1.920	1.860		-						
Pasto, El Potrerillo	1.667	2.000	1.819		-						
Pereira, La 41	1.760	1.800	1.790		-						
Pereira, Mercasa	1.800	1.840	1.805		+						
Popayán, Plaza de mercado del barrio Bolívar	2.717	2.750	2.738		-						
Tuluá (Valle del Cauca)	1.400	1.680	1.525		-						
TENDENCIAS						TENDENCIAS					
---					-	+					+++
Variación mayor al -20 %					Variación entre 0 % y -10 %	Variación entre 0 % y 10 %					Variación mayor al 20 %
--					=	++					n. d.
Variación entre -10 % y -20 %					Variación igual a 0 %	Variación entre 10 % y 20 %					No determinado

GRANOS, CÁRNICOS Y PROCESADOS

Aumentaron las cotizaciones del queso costeño

Durante la última semana los precios mayoristas del queso costeño sufrieron incrementos en trece de los veinticuatro mercados en los que se vendió. Según las fuentes consultadas, esta tendencia estuvo influenciada por el aumento de los costos de los insumos requeridos para su producción. El lácteo ingresó desde Montería (Córdoba) y Valledupar (Cesar). En Armenia, por ejemplo, el kilo se negoció a \$18.267, un alza del 3,01% en comparación con lo registrado en la semana inmediatamente anterior.

También se presentaron aumentos en las cotizaciones de las sardinas en lata, esta vez en trece de los veintitrés mercados que las ofrecieron. De acuerdo con lo comentado por los comerciantes, esto se dio como consecuencia del incremento en la comercialización del alimento presentado en la semana. Por ejemplo, en Cartagena el alza fue del 5,41%, transándose el kilo a \$14.157.

Así mismo, se incrementaron los precios del jugo instantáneo (sobre) en trece de los veinticuatro mercados en los que se vendió. Según lo comentado por las fuentes, esta tendencia se dio a raíz del aumento en el

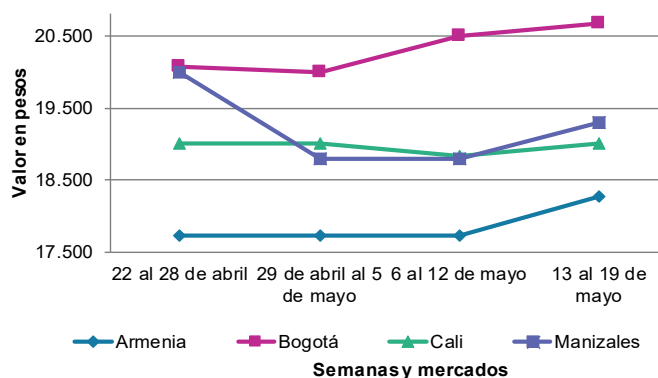


Fuente: <https://www.mercadoslpineda.co/es/quesos/3760-queso-costeno-precio-por-lb.html>

volumen de pedidos realizados por parte de tiendas de barrio y supermercados. El producto fue distribuido desde la capital del país.

De forma contraria, disminuyeron los precios de la pechuga de pollo en quince de los treinta centros mayoristas que la ofrecieron. Esto, como resultado del mayor ingreso de carga desde Caldas, Barbosa (Antioquia) y Floridablanca (Santander), sumado a la baja rotación del corte durante la semana. En Medellín, por ejemplo, el descenso fue del 6,86% y el kilo se ofreció a \$12.900.

Gráfico 6. Comportamiento de los precios del queso costeño 2023 (22 de abril al 19 de mayo)



Fuente: DANE, SIPSA.

Cuadro 5. Mercados mayoristas. Precios de venta de granos y cereales 2023 (13 al 19 de mayo)

Productos y mercados	Pesos por kilogramo				Tendencia	Productos y mercados	Pesos por kilogramo				Tendencia
	Mínimo	Máximo	Medio				Mínimo	Máximo	Medio		
Arroz blanco importado						Arroz excelso (continuación)					
Pasto, El Potrerillo	4.022	4.089	4.050		+	Sincelejo, Nuevo Mercado	4.160	4.160	4.160		=
Arroz de primera						Valledupar, Mercado Nuevo	4.160	4.160	4.160		=
Armenia, Mercar	5.360	5.440	5.413		=	Arroz sopa cristal					
Barranquilla, Barranquillita	4.104	4.122	4.114		+	Bucaramanga, Centroabastos	3.400	3.520	3.453		-
Barranquilla, Granabastos	4.067	4.133	4.099		-	Bucaramanga, Mercados del centro	3.480	3.600	3.540		=
Bogotá, D.C., Corabastos	3.800	3.840	3.813		+	Arveja amarilla seca importada					
Bogotá, D.C., Paloquemao	4.160	4.480	4.320		=	Bucaramanga, Centroabastos	4.783	5.000	4.884		=
Bogotá, D.C., Plaza España	4.160	4.320	4.240		-	Cúcuta, Cenabastos	4.000	4.200	4.133		-
Bogotá, D.C., Plaza Las Flores	3.900	3.960	3.940		-	Ibagué, Plaza La 21	3.500	3.600	3.560		+
Bucaramanga, Mercados del centro	4.400	4.480	4.440		=	Pamplona (Norte de Santander)	4.957	4.957	4.957		=
Buenaventura (Valle del Cauca)	4.384	4.400	4.395		-	Arveja verde seca importada					
Cali, La Floresta	3.800	4.240	4.013		=	Armenia, Mercar	5.110	5.286	5.228		+
Cali, Santa Elena	3.700	4.080	3.897		-	Bogotá, D.C., Corabastos	4.200	4.340	4.280		+
Cali, Siloé	3.800	4.240	4.000		-	Bogotá, D.C., Paloquemao	5.440	5.600	5.493		+
Cartagena, Bazurto	4.044	4.133	4.089		+	Bogotá, D.C., Plaza España	4.800	4.960	4.853		+
Cartago (Valle del Cauca)	4.224	4.240	4.235		-	Bucaramanga, Centroabastos	4.783	4.891	4.819		=
Cúcuta, Cenabastos	4.200	4.333	4.289		-	Bucaramanga, Mercados del centro	4.522	4.870	4.696		-
Cúcuta, La Nueva Sexta	4.133	4.200	4.178		-	Buenaventura (Valle del Cauca)	3.656	3.720	3.685		+
Florencia (Caquetá)	4.160	4.200	4.173		=	Cali, La Floresta	4.640	4.800	4.747		=
Manizales, Centro Galerías	4.320	4.400	4.360		=	Cali, Santa Elena	4.400	4.560	4.507		-
Medellín, Central Mayorista de Antioquia	4.120	4.160	4.140		=	Cali, Siloé	4.640	4.800	4.693		-
Medellín, Plaza Minorista "José María Villa"	4.080	4.160	4.110		+	Cartagena, Bazurto	4.000	4.500	4.375		=
Montería, Mercado del Sur	3.889	3.889	3.889		=	Cúcuta, Cenabastos	4.200	4.200	4.200		+
Neiva, Surabastos	4.080	4.080	4.080		=	Manizales, Centro Galerías	4.581	4.758	4.692		=
Palmira (Valle del Cauca)	3.700	4.200	3.958		-	Medellín, Central Mayorista de Antioquia	4.200	4.320	4.240		=
Pamplona (Norte de Santander)	4.267	4.267	4.267		=	Medellín, Plaza Minorista "José María Villa"	4.120	4.280	4.200		-
Pasto, El Potrerillo	4.480	4.640	4.540		=	Palmira (Valle del Cauca)	4.700	4.800	4.755		-
Pereira, Mercasa	4.212	4.301	4.250		=	Pamplona (Norte de Santander)	4.696	4.696	4.696		=
Popayán, Plaza de mercado del barrio Bolívar	3.660	3.680	3.667		-	Pasto, El Potrerillo	3.360	3.600	3.500		=
Santa Marta (Magdalena)	3.754	3.896	3.817		=	Pereira, Mercasa	4.370	4.710	4.547		=
Sincelejo, Nuevo Mercado	3.620	3.700	3.668		-	Popayán, Plaza de mercado del barrio Bolívar	4.224	4.320	4.261		-
Tuluá (Valle del Cauca)	3.840	4.280	4.058		+	Santa Marta (Magdalena)	4.909	5.050	4.986		-
Tunja, Complejo de Servicios del Sur	3.900	4.000	3.950		=	Tuluá (Valle del Cauca)	4.016	4.480	4.245		-
Valledupar, Mercado Nuevo	3.620	3.800	3.707		=	Tunja, Complejo de Servicios del Sur	4.800	4.900	4.833		+
Villavicencio, CAV	4.080	4.200	4.150		-	Valledupar, Mercado Nuevo	5.000	6.000	5.333		=
Arroz de segunda						Villavicencio, CAV	4.304	4.783	4.587		=
Barranquilla, Barranquillita	3.811	3.858	3.836		+	Cuchuco de cebada					
Barranquilla, Granabastos	3.844	3.911	3.878		-	Bucaramanga, Centroabastos	4.200	4.752	4.397		=
Bogotá, D.C., Corabastos	3.700	3.760	3.727		+	Bucaramanga, Mercados del centro	4.000	4.080	4.040		=
Cartagena, Bazurto	3.778	3.844	3.817		=	Cuchuco de maíz					
Arroz excelso						Bucaramanga, Centroabastos	4.200	4.752	4.397		-
Barranquilla, Barranquillita	4.320	4.400	4.365		+	Bucaramanga, Mercados del centro	4.000	4.400	4.200		=
Barranquilla, Granabastos	4.400	4.560	4.490		-	Cali, La Floresta	2.600	2.700	2.633		+
Bucaramanga, Centroabastos	4.400	4.480	4.427		=	Cali, Santa Elena	2.600	2.640	2.613		=
Cartagena, Bazurto	4.160	4.240	4.220		=	Cali, Siloé	2.600	2.600	2.600		-
Ibagué, Plaza La 21	3.960	3.960	3.960		=	Cartago (Valle del Cauca)	2.280	2.416	2.365		-
Montería, Mercado del Sur	4.240	4.400	4.340		=						
Santa Marta (Magdalena)	3.880	3.920	3.901		=						

Cuadro 5. Mercados mayoristas. Precios de venta de granos y cereales (continuación)
2023 (13 al 19 de mayo)

Productos y mercados	Pesos por kilogramo				Tendencia	Productos y mercados	Pesos por kilogramo				Tendencia
	Mínimo	Máximo	Medio				Mínimo	Máximo	Medio		
Cuchuco de maíz (continuación)						Frijol cargamento rojo (continuación)					
Florencia (Cauquetá)	3.040	3.160	3.107	=		Bogotá, D.C., Plaza España	15.600	16.160	15.867	=	
Ibagué, Plaza La 21	3.424	3.448	3.435	-		Bogotá, D.C., Plaza Las Flores	14.000	14.400	14.267	+	
Montería, Mercado del Sur	2.300	2.500	2.425	-		Cartago (Valle del Cauca)	12.416	13.920	13.045	+	
Popayán, Plaza de mercado del barrio Bolívar	2.560	2.640	2.592	-		El Carmen de Viboral (Antioquia)	10.200	10.500	10.325	-	
Sincelejo, Nuevo Mercado	3.000	3.350	3.175	=		Ibagué, Plaza La 21	11.448	11.580	11.516	+	
Frijol bolón						Manizales, Centro Galerías	13.568	13.656	13.612	=	
Armenia, Mercar	16.035	16.211	16.153	=		Marinilla (Antioquia)	10.000	10.500	10.250	=	
Bogotá, D.C., Corabastos	14.400	14.600	14.533	-		Medellín, Central Mayorista de Antioquia	11.800	12.200	12.000	+	
Bogotá, D.C., Plaza España	16.160	16.640	16.427	-		Medellín, Plaza Minorista "José María Villa"	11.600	12.100	11.875	+	
Bogotá, D.C., Plaza Las Flores	15.200	15.360	15.253	-		Peñol (Antioquia)	10.000	10.500	10.250	=	
Cartago (Valle del Cauca)	14.736	16.080	15.565	+		Pereira, Mercasa	12.650	12.710	12.683	=	
Pereira, Mercasa	16.450	16.850	16.620	+		San Vicente (Antioquia)	9.800	10.300	10.075	+	
Popayán, Plaza de mercado del barrio Bolívar	14.000	14.272	14.149	-		Villavicencio, CAV	12.522	13.304	12.837	-	
Tuluá (Valle del Cauca)	15.280	16.160	15.707	+		Frijol nima calima					
Villavicencio, CAV	15.130	16.870	16.109	+		Bogotá, D.C., Plaza Las Flores	13.200	13.440	13.280	-	
Frijol cabeza negra importado						Cartago (Valle del Cauca)	11.400	11.584	11.501	-	
Barranquilla, Barranquillita	7.500	7.600	7.567	+		Florencia (Cauquetá)	10.480	10.640	10.587	=	
Cartagena, Bazurto	7.000	7.500	7.250	=		Medellín, Central Mayorista de Antioquia	11.500	12.000	11.750	=	
Santa Marta (Magdalena)	6.727	6.968	6.855	=		Neiva, Surabastos	11.360	12.000	11.740	=	
Frijol cabeza negra nacional						Frijol palomito importado					
Barranquilla, Granabastos	5.840	5.850	5.843	+		Barranquilla, Barranquillita	7.400	7.500	7.450	-	
Montería, Mercado del Sur	5.000	6.000	5.350	=		Barranquilla, Granabastos	7.300	7.400	7.367	+	
Sincelejo, Nuevo Mercado	5.400	6.200	5.733	+		Cartagena, Bazurto	7.500	8.000	7.875	=	
Valledupar, Mercado Nuevo	7.000	7.000	7.000	=		Santa Marta (Magdalena)	8.382	8.618	8.467	=	
Frijol calima						Frijol radical					
Buenaventura (Valle del Cauca)	10.232	10.400	10.291	-		Bogotá, D.C., Paloquemao	10.400	10.560	10.453	+	
Cali, La Floresta	11.200	11.200	11.200	-		Bucaramanga, Centroabastos	8.804	9.217	8.978	=	
Cali, Santa Elena	11.600	12.000	11.867	-		Frijol Uribe rosado					
Cali, Siloé	12.000	12.240	12.160	-		Cartago (Valle del Cauca)	13.920	14.000	13.960	+	
Palmira (Valle del Cauca)	12.000	12.100	12.025	-		Medellín, Central Mayorista de Antioquia	12.000	12.500	12.125	+	
Popayán, Plaza de mercado del barrio Bolívar	10.560	10.944	10.768	=		Pereira, Mercasa	12.100	12.275	12.188	=	
Tuluá (Valle del Cauca)	11.520	11.680	11.613	-		Frijol Zaragoza					
Frijol cargamento blanco						Barranquilla, Barranquillita	9.700	9.800	9.733	-	
El Carmen de Viboral (Antioquia)	10.500	10.500	10.500	-		Barranquilla, Granabastos	9.700	9.800	9.747	+	
Marinilla (Antioquia)	10.000	10.500	10.250	=		Cartagena, Bazurto	8.500	9.000	8.875	=	
Medellín, Central Mayorista de Antioquia	12.500	13.000	12.825	+		Cúcuta, Cenabastos	9.000	9.000	9.000	-	
Medellín, Plaza Minorista "José María Villa"	12.100	12.500	12.300	=		Cúcuta, La Nueva Sexta	8.900	10.000	9.450	-	
Peñol (Antioquia)	10.000	10.500	10.250	=		Montería, Mercado del Sur	8.800	9.000	8.950	=	
San Vicente (Antioquia)	10.000	10.500	10.250	=		Santa Marta (Magdalena)	9.909	10.400	10.103	-	
Frijol cargamento rojo						Sincelejo, Nuevo Mercado	8.000	10.000	8.575	-	
Armenia, Mercar	16.564	16.652	16.623	=		Valledupar, Mercado Nuevo	10.000	10.000	10.000	=	
Bogotá, D.C., Corabastos	12.400	12.600	12.500	+		Garbanzo importado					
Bogotá, D.C., Paloquemao	12.800	12.800	12.800	-		Arauca (Arauca)	6.383	6.500	6.442	=	
						Armenia, Mercar	8.811	9.251	9.104	=	

Cuadro 5. Mercados mayoristas. Precios de venta de granos y cereales (continuación)
2023 (13 al 19 de mayo)

Productos y mercados	Pesos por kilogramo				Tendencia	Productos y mercados	Pesos por kilogramo				Tendencia
	Mínimo	Máximo	Medio				Mínimo	Máximo	Medio		
Garbanzo importado (continuación)						Lenteja importada (continuación)					
Bogotá, D.C., Corabastos	8.800	9.000	8.900	-		Tunja, Complejo de Servicios del Sur	6.400	6.600	6.533	-	
Bogotá, D.C., Paloquemao	9.600	9.920	9.760	-		Valledupar, Mercado Nuevo	8.000	8.000	8.000	=	
Bogotá, D.C., Plaza España	10.000	10.240	10.107	+		Villavicencio, CAV	7.043	7.565	7.283	+	
Bogotá, D.C., Plaza Las Flores	9.600	9.760	9.653	=		Maíz amarillo cáscara					
Bucaramanga, Centroabastos	6.936	7.520	7.285	+		Bogotá, D.C., Corabastos	2.320	2.400	2.360	-	
Bucaramanga, Mercados del centro	7.652	8.174	7.913	-		Bogotá, D.C., Paloquemao	2.800	2.880	2.827	-	
Cartago (Valle del Cauca)	7.328	7.504	7.411	-		Manizales, Centro Galerías	2.640	2.720	2.680	++	
Cúcuta, Cenabastos	7.000	7.080	7.040	-		Medellín, Central Mayorista de Antioquia	2.100	2.200	2.150	=	
Cúcuta, La Nueva Sexta	7.500	7.900	7.633	+		Medellín, Plaza Minorista "José María Villa"	2.250	2.300	2.288	-	
Medellín, Central Mayorista de Antioquia	7.200	7.360	7.318	=		Montería, Mercado del Sur	2.200	2.300	2.275	+	
Medellín, Plaza Minorista "José María Villa"	6.800	6.920	6.868	+		Sincelejo, Nuevo Mercado	2.000	2.178	2.068	+	
Neiva, Surabastos	7.040	7.440	7.220	+		Valledupar, Mercado Nuevo	2.200	2.200	2.200	=	
Pamplona (Norte de Santander)	8.000	8.000	8.000	=		Maíz amarillo cáscara importado					
Pereira, Mercasa	7.240	7.730	7.427	=		Medellín, Central Mayorista de Antioquia	1.900	1.950	1.925	-	
Tunja, Complejo de Servicios del Sur	9.200	9.600	9.400	-		Maíz amarillo trillado					
Villavicencio, CAV	6.800	7.344	7.136	-		Armenia, Mercar	2.760	2.788	2.774	=	
Lenteja importada						Barranquilla, Barranquillita	2.478	2.493	2.485	+	
Arauca (Arauca)	7.920	8.136	8.028	=		Barranquilla, Granabastos	2.475	2.550	2.513	+	
Armenia, Mercar	8.282	8.458	8.399	=		Cali, La Floresta	2.700	2.800	2.733	=	
Barranquilla, Barranquillita	6.700	6.800	6.733	-		Cali, Santa Elena	2.540	2.640	2.593	=	
Barranquilla, Granabastos	6.850	6.860	6.853	+		Cali, Siloé	2.700	2.700	2.700	-	
Bogotá, D.C., Corabastos	6.600	6.800	6.707	-		Cartagena, Bazurto	2.850	2.950	2.900	=	
Bogotá, D.C., Paloquemao	7.200	7.520	7.360	-		Medellín, Central Mayorista de Antioquia	2.600	2.800	2.725	+	
Bogotá, D.C., Plaza España	7.040	7.360	7.200	+		Medellín, Plaza Minorista "José María Villa"	2.600	2.700	2.650	=	
Bogotá, D.C., Plaza Las Flores	7.360	7.520	7.413	=		Montería, Mercado del Sur	2.400	2.600	2.550	=	
Bucaramanga, Centroabastos	7.261	7.496	7.354	-		Pereira, Mercasa	2.575	2.800	2.722	=	
Bucaramanga, Mercados del centro	7.565	7.826	7.696	=		Santa Marta (Magdalena)	2.760	2.892	2.831	=	
Buenaventura (Valle del Cauca)	5.592	5.760	5.651	+		Sincelejo, Nuevo Mercado	2.356	2.533	2.422	+	
Cali, La Floresta	6.200	6.400	6.333	=		Tuluá (Valle del Cauca)	2.280	2.400	2.360	+	
Cali, Santa Elena	6.640	6.800	6.747	=		Maíz blanco cáscara					
Cali, Siloé	6.800	6.960	6.880	=		Medellín, Central Mayorista de Antioquia	2.500	2.600	2.550	+	
Cartagena, Bazurto	6.800	7.500	7.075	=		Maíz blanco retrillado					
Cartago (Valle del Cauca)	7.120	7.296	7.192	+		Cartago (Valle del Cauca)	2.716	2.748	2.735	=	
Cúcuta, Cenabastos	6.400	6.840	6.680	-		Maíz blanco trillado					
Cúcuta, La Nueva Sexta	6.900	7.333	7.106	-		Armenia, Mercar	2.900	2.960	2.930	=	
Florencia (Caquetá)	6.136	6.528	6.397	=		Barranquilla, Barranquillita	3.005	3.033	3.020	+	
Ibagué, Plaza La 21	6.400	6.800	6.600	-		Barranquilla, Granabastos	2.975	3.000	2.994	-	
Manizales, Centro Galerías	7.489	7.753	7.599	=		Bogotá, D.C., Corabastos	2.500	2.700	2.600	+	
Medellín, Central Mayorista de Antioquia	6.800	6.960	6.904	+		Bogotá, D.C., Paloquemao	3.040	3.200	3.093	-	
Medellín, Plaza Minorista "José María Villa"	6.232	6.280	6.248	-		Bogotá, D.C., Plaza España	3.120	3.280	3.173	+	
Montería, Mercado del Sur	7.000	7.000	7.000	=		Cali, La Floresta	2.800	2.900	2.867	=	
Neiva, Surabastos	6.800	7.200	6.940	=		Cali, Santa Elena	2.900	2.900	2.900	=	
Palmira (Valle del Cauca)	6.960	7.040	7.000	-		Cali, Siloé	2.900	3.000	2.933	-	
Pamplona (Norte de Santander)	7.391	7.478	7.435	=		Cartagena, Bazurto	3.125	3.350	3.225	=	
Pasto, El Potrerillo	5.360	5.600	5.540	-		Cartago (Valle del Cauca)	2.660	2.680	2.670	+	
Pereira, Mercasa	7.150	7.266	7.222	=							
Popayán, Plaza de mercado del barrio Bolívar	6.608	6.720	6.656	-							
Santa Marta (Magdalena)	7.400	7.977	7.717	=							
Sincelejo, Nuevo Mercado	6.300	6.800	6.625	-							
Tuluá (Valle del Cauca)	6.680	7.120	6.933	+							

PRECIOS MAYORISTAS

Cuadro 5. Mercados mayoristas. Precios de venta de granos y cereales (conclusión)
2023 (13 al 19 de mayo)

Productos y mercados	Pesos por kilogramo				Tendencia	Productos y mercados	Pesos por kilogramo				Tendencia
	Mínimo	Máximo	Medio	Precios			Mínimo	Máximo	Medio	Precios	
Maíz blanco trillado (continuación)						Maíz blanco trillado (continuación)					
Cúcuta, Cenabastos	2.880	2.900	2.893		+	Tunja, Complejo de Servicios del Sur	3.000	3.000	3.000		=
Cúcuta, La Nueva Sexta	2.900	3.000	2.939		-	Valledupar, Mercado Nuevo	2.800	2.800	2.800		=
Florencia (Caquetá)	2.560	2.660	2.627		-	Villavicencio, CAV	2.800	3.000	2.877		=
Ibagué, Plaza La 21	2.680	2.740	2.713		=						
Manizales, Centro Galerías	2.880	2.960	2.933		=	Maíz pira					
Medellín, Central Mayorista de Antioquia	2.700	2.900	2.775		+	Bogotá, D.C., Corabastos	4.800	4.960	4.880		+
Medellín, Plaza Minorista "José María Villa"	3.000	3.200	3.075		-	Bogotá, D.C., Paloquemao	6.080	6.400	6.187		+
Montería, Mercado del Sur	2.800	2.800	2.800		+	Bucaramanga, Centroabastos	5.217	5.478	5.362		-
Neiva, Surabastos	2.700	3.400	2.975		+	Bucaramanga, Mercados del centro	5.391	5.391	5.391		-
Palmira (Valle del Cauca)	2.900	2.960	2.915		-	Cúcuta, Cenabastos	5.000	5.200	5.133		+
Pereira, Mercasa	3.120	3.445	3.262		=	Cúcuta, La Nueva Sexta	5.200	5.680	5.427		+
Popayán, Plaza de mercado del barrio Bolívar	2.640	2.720	2.688		-	Medellín, Central Mayorista de Antioquia	5.200	5.576	5.394		=
Santa Marta (Magdalena)	2.900	3.000	2.944		=	Medellín, Plaza Minorista "José María Villa"	5.008	5.184	5.084		-
Sincelejo, Nuevo Mercado	2.756	2.933	2.830		-	Montería, Mercado del Sur	5.500	6.000	5.625		=
Tuluá (Valle del Cauca)	2.560	2.680	2.637		+	Sincelejo, Nuevo Mercado	5.200	5.400	5.250		=
						Villavicencio, CAV	5.339	5.652	5.520		+

TENDENCIAS

---	-	+	+++
Variación mayor al -20 %	Variación entre 0 % y -10 %	Variación entre 0 % y 10 %	Variación mayor al 20 %
--	=	++	n. d.
Variación entre -10 % y -20 %	Variación igual a 0 %	Variación entre 10 % y 20 %	No determinado

Cuadro 6. Mercados mayoristas. Precios de venta de huevos y lácteos 2023 (13 al 19 de mayo)

Productos y mercados	Pesos por kilogramo				Tendencia	Productos y mercados	Pesos por kilogramo				Tendencia
	Mínimo	Máximo	Medio				Mínimo	Máximo	Medio		
Huevo blanco A						Huevo rojo AA (continuación)					
Buenaventura (Valle del Cauca)	600	633	611	=		Cali, Santa Elena	557	567	562	-	
Cartago (Valle del Cauca)	540	550	543	+		Cali, Siloé	567	567	567	=	
Manizales, Centro Galerías	500	500	500	=		Cartagena, Bazurto	550	567	561	+	
Pereira, La 41	533	533	533	=		Cartago (Valle del Cauca)	553	567	559	+	
Huevo blanco AA						Cúcuta, Cenabastos	511	517	514	+	
Cartago (Valle del Cauca)	553	567	559	+		Cúcuta, La Nueva Sexta	500	533	518	=	
Manizales, Centro Galerías	527	527	527	=		Ibagué, Plaza La 21	550	560	553	+	
Medellín, Plaza Minorista "José María Villa"	533	549	539	-		Medellín, Central Mayorista de Antioquia	510	515	513	-	
Pereira, La 41	567	567	567	=		Medellín, Plaza Minorista "José María Villa"	533	550	540	+	
Huevo blanco B						Montería, Mercado del Sur	550	567	558	=	
Pereira, La 41	500	500	500	=		Neiva, Surabastos	533	533	533	=	
Huevo blanco extra						Palmira (Valle del Cauca)	567	583	571	-	
Manizales, Centro Galerías	583	583	583	=		Pamplona (Norte de Santander)	500	506	503	+	
Pereira, La 41	633	633	633	=		Pasto, El Potrerillo	517	533	523	-	
Huevo rojo A						Popayán, Plaza de mercado del barrio Bolívar	590	593	592	-	
Armenia, Mercar	540	540	540	=		Tuluá (Valle del Cauca)	567	573	571	=	
Bogotá, D.C., Corabastos	520	520	520	+		Valledupar, Mercado Nuevo	500	543	522	n.d.	
Bogotá, D.C., Paloquemao	490	510	500	-		Villavicencio, CAV	533	550	539	+	
Bogotá, D.C., Plaza Las Flores	535	545	540	-		Huevo rojo B					
Bucaramanga, Centroabastos	500	500	500	=		Armenia, Mercar	500	500	500	=	
Cali, Santa Elena	520	533	528	-		Bogotá, D.C., Corabastos	450	460	457	=	
Cali, Siloé	523	533	530	=		Bogotá, D.C., Paloquemao	470	480	477	-	
Cartagena, Bazurto	517	533	528	+		Bogotá, D.C., Plaza Las Flores	490	500	497	+	
Cartago (Valle del Cauca)	540	550	543	+		Bucaramanga, Centroabastos	467	473	470	=	
Cúcuta, Cenabastos	489	508	501	+		Cúcuta, Cenabastos	408	461	431	n.d.	
Cúcuta, La Nueva Sexta	483	508	497	+		Cúcuta, La Nueva Sexta	419	467	443	n.d.	
Ibagué, Plaza La 21	517	533	528	=		Ibagué, Plaza La 21	500	510	503	=	
Medellín, Central Mayorista de Antioquia	500	505	501	-		Medellín, Central Mayorista de Antioquia	485	490	488	-	
Medellín, Plaza Minorista "José María Villa"	513	520	516	+		Medellín, Plaza Minorista "José María Villa"	450	470	462	-	
Montería, Mercado del Sur	510	533	528	=		Montería, Mercado del Sur	490	517	502	n.d.	
Neiva, Surabastos	516	516	516	=		Neiva, Surabastos	483	483	483	=	
Palmira (Valle del Cauca)	533	543	538	=		Villavicencio, CAV	467	473	468	-	
Pamplona (Norte de Santander)	486	486	486	=		Huevo rojo extra					
Pasto, El Potrerillo	483	500	496	=		Armenia, Mercar	520	520	520	=	
Popayán, Plaza de mercado del barrio Bolívar	560	560	560	-		Bogotá, D.C., Corabastos	600	610	603	+	
Sincelejo, Nuevo Mercado	513	523	518	-		Bogotá, D.C., Paloquemao	600	600	600	+	
Tuluá (Valle del Cauca)	547	553	550	+		Bogotá, D.C., Plaza Las Flores	617	620	619	-	
Valledupar, Mercado Nuevo	493	517	503	+		Cali, Galería Alameda	600	617	606	=	
Villavicencio, CAV	493	517	505	+		Cali, La Floresta	593	600	596	-	
Huevo rojo AA						Cali, Siloé	600	600	600	=	
Armenia, Mercar	530	530	530	=		Cúcuta, Cenabastos	556	567	561	-	
Bogotá, D.C., Corabastos	530	540	537	+		Cúcuta, La Nueva Sexta	560	567	563	n.d.	
Bogotá, D.C., Paloquemao	530	540	537	+		Ibagué, Plaza La 21	600	617	611	=	
Bogotá, D.C., Plaza Las Flores	580	590	583	-		Medellín, Central Mayorista de Antioquia	550	560	558	-	
Cali, Galería Alameda	567	567	567	=		Medellín, Plaza Minorista "José María Villa"	600	617	611	-	
Cali, La Floresta	550	550	550	-		Neiva, Surabastos	567	567	567	=	
						Pasto, El Potrerillo	550	550	550	=	
						Villavicencio, CAV	567	600	578	-	

Cuadro 6. Mercados mayoristas. Precios de venta de huevos y lácteos (continuación)
2023 (13 al 19 de mayo)

Productos y mercados	Pesos por kilogramo				Tendencia	Productos y mercados	Pesos por kilogramo				Tendencia
	Mínimo	Máximo	Medio	Precios			Mínimo	Máximo	Medio	Precios	
Leche en polvo						Queso costeño					
Armenia, Mercar	27.733	44.444	36.133		-	Armenia, Mercar	18.000	18.400	18.267		+
Barranquilla, Barranquillita	47.092	47.535	47.251		-	Barranquilla, Barranquillita	21.000	22.000	21.667		-
Barranquilla, Granabastos	47.049	47.222	47.135		+	Barranquilla, Granabastos	22.000	22.200	22.125		+
Bucaramanga, Centroabastos	51.649	52.778	52.214		-	Bogotá, D.C., Corabastos	19.000	20.000	19.500		-
Buenaventura (Valle del Cauca)	36.604	44.757	40.674		+	Bogotá, D.C., Paloquemao	21.000	22.000	21.667		+
Cali, La Floresta	38.933	47.222	42.992		=	Bogotá, D.C., Plaza España	20.000	21.000	20.667		+
Cali, Santa Elena	37.333	46.441	41.817		=	Bogotá, D.C., Plaza Las Flores	21.000	21.400	21.150		+
Cali, Siloé	38.667	46.875	42.847		=	Bucaramanga, Mercados del centro	22.000	24.000	23.000		=
Cartago (Valle del Cauca)	36.427	47.552	40.909		+	Buenaventura (Valle del Cauca)	21.000	22.000	21.667		+
Medellín, Central Mayorista de Antioquia	31.228	31.579	31.395		-	Cali, Galería Alameda	19.000	19.000	19.000		+
Medellín, Plaza Minorista "José María Villa"	31.140	31.491	31.305		+	Cali, La Floresta	19.000	19.500	19.333		+
Palmira (Valle del Cauca)	39.822	46.259	43.003		+	Cali, Santa Elena	18.000	19.000	18.500		+
Pamplona (Norte de Santander)	22.778	22.778	22.778		=	Cali, Siloé	18.500	19.000	18.667		+
Pasto, El Potrerillo	35.111	37.333	36.000		=	Cartagena, Bazurto	15.000	17.000	15.833		+
Pereira, Mercasa	46.016	46.611	46.313		=	Cartago (Valle del Cauca)	18.000	18.000	18.000		+
Popayán, Plaza de mercado del barrio Bolívar	34.211	41.233	37.766		+	Cúcuta, Cenabastos	26.000	26.000	26.000		=
Tuluá (Valle del Cauca)	38.667	49.913	43.687		+	Manizales, Centro Galerías	19.300	19.300	19.300		+
Valledupar, Mercado Nuevo	44.444	44.444	44.444		=	Medellín, Central Mayorista de Antioquia	21.000	22.500	21.375		=
Villavicencio, CAV	49.722	54.167	51.273		+	Medellín, Plaza Minorista "José María Villa"	20.000	22.000	20.750		-
Queso campesino						Montería, Mercado del Sur	22.000	23.000	22.500		-
Armenia, Mercar	20.000	21.000	20.333		=	Santa Marta (Magdalena)	18.000	19.000	18.500		-
Bogotá, D.C., Corabastos	15.000	16.000	15.333		-	Sincelejo, Nuevo Mercado	20.000	20.000	20.000		=
Bogotá, D.C., Paloquemao	15.500	16.000	15.833		+	Valledupar, Mercado Nuevo	20.000	22.000	21.333		-
Bogotá, D.C., Plaza España	17.000	17.200	17.067		+	Villavicencio, CAV	19.000	21.000	19.750		-
Bogotá, D.C., Plaza Las Flores	15.000	15.400	15.200		+	Queso cuajada					
Bucaramanga, Mercados del centro	16.000	18.000	17.500		=	Armenia, Mercar	16.500	17.000	16.667		=
Cali, Galería Alameda	18.000	18.500	18.333		=	Bogotá, D.C., Corabastos	16.000	17.000	16.667		-
Cali, La Floresta	18.000	18.500	18.333		+	Bogotá, D.C., Paloquemao	16.000	16.000	16.000		-
Cali, Santa Elena	18.000	19.000	18.500		+	Bogotá, D.C., Plaza Las Flores	15.000	15.400	15.150		+
Cali, Siloé	18.000	19.000	18.333		=	Bucaramanga, Mercados del centro	19.000	20.000	19.750		=
Cúcuta, Cenabastos	19.000	19.000	19.000		-	Buenaventura (Valle del Cauca)	18.600	19.000	18.733		+
Florencia (Cauquetá)	14.000	14.400	14.267		+	Cali, Galería Alameda	12.000	12.500	12.300		+
Ibagué, Plaza La 21	16.000	17.000	16.333		+	Cali, La Floresta	12.000	12.500	12.333		+
Manizales, Centro Galerías	17.000	18.000	17.333		=	Cali, Santa Elena	11.000	12.000	11.375		-
Medellín, Central Mayorista de Antioquia	23.500	24.000	23.700		-	Cali, Siloé	11.500	12.000	11.833		=
Montería, Mercado del Sur	20.000	20.000	20.000		-	Cartago (Valle del Cauca)	15.200	15.300	15.250		-
Palmira (Valle del Cauca)	18.500	19.000	18.875		-	Cúcuta, Cenabastos	18.500	19.000	18.750		+
Tuluá (Valle del Cauca)	19.500	24.000	21.633		+	Medellín, Central Mayorista de Antioquia	21.500	22.800	22.300		+
Villavicencio, CAV	15.000	17.000	16.250		=	Medellín, Plaza Minorista "José María Villa"	16.300	17.000	16.650		+
Queso Caquetá						Palmira (Valle del Cauca)	14.000	14.500	14.250		-
Cali, Galería Alameda	19.000	19.000	19.000		+	Popayán, Plaza de mercado del barrio Bolívar	14.400	14.800	14.600		=
Cali, La Floresta	19.000	19.500	19.333		+	Tuluá (Valle del Cauca)	13.800	15.500	14.833		+
Cali, Santa Elena	18.000	19.000	18.500		+	Villavicencio, CAV	17.000	18.000	17.750		-
Cali, Siloé	18.500	19.000	18.667		+	Queso doble crema					
Palmira (Valle del Cauca)	19.000	20.000	19.625		-	Armenia, Mercar	20.000	21.000	20.667		=
Popayán, Plaza de mercado del barrio Bolívar	21.200	23.000	22.067		=	Bogotá, D.C., Corabastos	18.000	18.400	18.133		-
Tuluá (Valle del Cauca)	19.500	19.600	19.533		=	Bogotá, D.C., Paloquemao	18.000	18.800	18.267		-
						Bogotá, D.C., Plaza España	19.200	19.600	19.333		-

PRECIOS MAYORISTAS

Cuadro 6. Mercados mayoristas. Precios de venta de huevos y lácteos (conclusión) 2023 (13 al 19 de mayo)

Productos y mercados	Pesos por kilogramo			Tendencia
	Mínimo	Máximo	Medio	
Queso doble crema (continuación)				
Bogotá, D.C., Plaza Las Flores	18.000	18.800	18.400	+
Bucaramanga, Mercados del centro	20.000	22.000	20.667	=
Buenaventura (Valle del Cauca)	19.000	19.600	19.200	+
Cali, Galería Alameda	19.000	19.500	19.167	=
Cali, La Floresta	18.000	19.000	18.333	-
Cali, Santa Elena	18.000	19.000	18.500	+
Cali, Siloé	18.000	19.000	18.500	=
Cúcuta, Cenabastos	20.000	21.000	20.500	+

Productos y mercados	Pesos por kilogramo			Tendencia
	Mínimo	Máximo	Medio	
Queso doble crema (continuación)				
Florencia (Caquetá)	16.000	16.400	16.133	+
Ibagué, Plaza La 21	19.800	21.000	20.600	=
Medellín, Central Mayorista de Antioquia	19.000	20.000	19.250	-
Palmira (Valle del Cauca)	19.500	20.000	19.825	-
Popayán, Plaza de mercado del barrio Bolívar	21.000	22.000	21.667	=
Tuluá (Valle del Cauca)	18.600	21.200	20.267	+
Villavicencio, CAV	18.800	21.400	19.850	-

TENDENCIAS

---	-
Variación mayor al -20 %	Variación entre 0 % y -10 %
--	=
Variación entre -10 % y -20 %	Variación igual a 0 %

+	+++
Variación entre 0 % y 10 %	Variación mayor al 20 %
++	n. d.
Variación entre 10 % y 20 %	No determinado

Cuadro 7. Mercados mayoristas. Precios de venta de carnes 2023 (13 al 19 de mayo)

Productos y mercados	Pesos por kilogramo				Tendencia	Productos y mercados	Pesos por kilogramo				Tendencia
	Mínimo	Máximo	Medio				Mínimo	Máximo	Medio		
Alas de pollo con costillar						Carne de cerdo, brazo sin hueso (continuación)					
Armenia, Mercar	10.000	10.000	10.000	=		Cali, Santa Elena	18.000	19.000	18.625	-	
Barranquilla, Barranquillita	7.600	7.700	7.667	-		Cartagena, Bazurto	19.000	20.000	19.500	+	
Barranquilla, Granabastos	7.500	7.600	7.550	-		Ibagué, Plaza La 21	17.600	18.000	17.800	=	
Bogotá, D.C., Frigorífico Ble Ltda.	9.000	9.200	9.067	-		Malambo (Atlántico), Carnes y carnes	18.500	18.500	18.500	+	
Bogotá, D.C., Frigorífico Guadalupe	8.800	9.200	9.000	+		Medellín, Central Mayorista de Antioquia	17.900	19.300	18.825	-	
Bogotá, D.C., Plaza Las Flores	7.000	7.500	7.233	=		Montería, Mercado del Sur	22.000	22.000	22.000	=	
Buenaventura (Valle del Cauca)	9.400	9.600	9.533	+		Palmira (Valle del Cauca)	20.800	21.500	21.200	-	
Cali, Galería Alameda	7.600	8.000	7.867	-		Pasto, El Potrerillo	22.000	26.000	23.500	=	
Cali, Santa Elena	8.400	8.600	8.450	+		Pereira, La 41	19.000	20.000	19.333	=	
Cartagena, Bazurto	7.700	7.900	7.800	+		Popayán, Plaza de mercado del barrio Bolívar	20.000	20.000	20.000	=	
Florencia (Cauquetá)	9.000	9.000	9.000	+		Sincelejo, Nuevo Mercado	18.000	18.000	18.000	=	
Ibagué, Plaza La 21	8.200	8.400	8.267	+		Tuluá (Valle del Cauca)	20.000	20.000	20.000	+	
Montería, Mercado del Sur	8.000	8.500	8.225	+		Valledupar, Mercado Nuevo	20.000	20.000	20.000	=	
Neiva, Surabastos	7.600	8.000	7.900	-		Villavicencio, CAV	17.000	18.000	17.625	=	
Palmira (Valle del Cauca)	8.700	8.800	8.750	-		Yopal (Casanare)	20.000	20.000	20.000	=	
Santa Marta (Magdalena)	7.400	8.500	7.933	=							
Sincelejo, Nuevo Mercado	6.800	7.000	6.900	-		Carne de cerdo, cabeza de lomo					
Tuluá (Valle del Cauca)	10.200	12.800	11.500	+		Bogotá, D.C., Frigorífico Ble Ltda.	19.000	20.000	19.333	-	
Valledupar, Mercado Nuevo	7.500	7.600	7.550	+		Bogotá, D.C., Frigorífico Guadalupe	17.000	18.000	17.375	+	
Villavicencio, CAV	8.600	9.000	8.800	+		Bogotá, D.C., Paloquemao	18.500	19.000	18.833	-	
						Bogotá, D.C., Plaza Las Flores	17.500	18.000	17.700	-	
Alas de pollo sin costillar						Cúcuta, Cenabastos	19.000	20.000	19.667	=	
Arauca (Arauca)	8.500	8.500	8.500	+		Cúcuta, La Nueva Sexta	21.000	22.000	21.333	=	
Bogotá, D.C., Corabastos	9.600	10.000	9.800	-		Ibagué, Plaza La 21	18.000	18.000	18.000	=	
Bogotá, D.C., Frigorífico Ble Ltda.	11.000	11.500	11.167	+		Villavicencio, CAV	17.000	18.000	17.625	=	
Bogotá, D.C., Frigorífico Guadalupe	10.000	10.200	10.050	+		Yopal (Casanare)	20.000	20.000	20.000	=	
Bogotá, D.C., Paloquemao	10.400	10.800	10.600	+							
Bogotá, D.C., Plaza Las Flores	9.200	9.400	9.333	-		Carne de cerdo, costilla					
Bucaramanga, Frigoríficos	10.300	13.700	12.202	=		Barranquilla, Barranquillita	17.000	18.000	17.333	=	
Cúcuta, Cenabastos	11.300	12.000	11.600	=		Bogotá, D.C., Frigorífico Ble Ltda.	20.000	21.000	20.667	+	
Medellín, Central Mayorista de Antioquia	11.000	11.500	11.300	-		Bogotá, D.C., Frigorífico Guadalupe	18.000	18.000	18.000	+	
Medellín, Plaza Minorista "José María Villa"	8.500	8.700	8.650	-		Bogotá, D.C., Paloquemao	19.500	20.000	19.667	-	
						Bogotá, D.C., Plaza Las Flores	18.200	19.000	18.550	-	
Carne de cerdo, brazo con hueso						Buenaventura (Valle del Cauca)	23.000	24.000	23.667	+	
Barranquilla, Barranquillita	16.000	16.100	16.033	-		Cali, Santa Elena	17.600	18.500	18.125	-	
Bogotá, D.C., Frigorífico Ble Ltda.	18.000	18.500	18.167	-		Cúcuta, Cenabastos	19.000	20.000	19.667	=	
Bogotá, D.C., Frigorífico Guadalupe	16.500	17.000	16.750	+		Cúcuta, La Nueva Sexta	20.000	21.000	20.333	+	
Bogotá, D.C., Paloquemao	16.000	16.000	16.000	-		Florencia (Cauquetá)	21.000	21.000	21.000	=	
Bogotá, D.C., Plaza Las Flores	16.000	16.300	16.125	+		Ibagué, Plaza La 21	18.200	18.600	18.400	+	
Cúcuta, Cenabastos	19.000	19.000	19.000	+		Malambo (Atlántico), Carnes y carnes	23.200	23.200	23.200	+	
Malambo (Atlántico), Carnes y carnes	17.200	17.200	17.200	+		Manizales, Centro Galerías	19.500	22.000	21.167	=	
Montería, Mercado del Sur	17.000	17.000	17.000	=		Medellín, Central Mayorista de Antioquia	21.600	22.100	21.775	-	
Sincelejo, Nuevo Mercado	15.000	15.000	15.000	=		Medellín, Plaza Minorista "José María Villa"	19.800	23.500	22.325	+	
Valledupar, Mercado Nuevo	18.000	18.000	18.000	+		Montería, Mercado del Sur	18.000	18.000	18.000	=	
						Palmira (Valle del Cauca)	18.000	19.000	18.500	-	
Carne de cerdo, brazo sin hueso						Pasto, El Potrerillo	20.000	24.000	22.000	=	
Barranquilla, Barranquillita	17.000	18.000	17.333	=		Pereira, La 41	20.000	20.000	20.000	=	
Bogotá, D.C., Frigorífico Ble Ltda.	19.000	19.500	19.167	-		Popayán, Plaza de mercado del barrio Bolívar	19.000	20.000	19.333	+	
Bogotá, D.C., Frigorífico Guadalupe	17.500	18.000	17.700	+		Tuluá (Valle del Cauca)	18.500	21.900	20.200	-	
Bogotá, D.C., Paloquemao	17.000	17.000	17.000	-		Tunja, Complejo de Servicios del Sur	20.000	20.000	20.000	=	
Bogotá, D.C., Plaza Las Flores	17.500	18.000	17.875	-							
Buenaventura (Valle del Cauca)	23.000	25.000	24.000	+							

Cuadro 7. Mercados mayoristas. Precios de venta de carnes (continuación)
2023 (13 al 19 de mayo)

Productos y mercados	Pesos por kilogramo				Tendencia	Productos y mercados	Pesos por kilogramo				Tendencia
	Mínimo	Máximo	Medio				Mínimo	Máximo	Medio		
Carne de cerdo, costilla (continuación)						Carne de cerdo, lomo sin hueso (continuación)					
Valledupar, Mercado Nuevo	20.000	20.000	20.000	=		Manizales, Centro Galerías	22.000	24.000	23.333	=	
Villavicencio, CAV	17.000	18.000	17.625	=		Medellín, Central Mayorista de Antioquia	22.500	23.700	22.875	-	
Yopal (Casanare)	20.000	20.000	20.000	=		Medellín, Plaza Minorista "José María Villa"	22.500	24.000	23.500	+	
Carne de cerdo en canal						Montería, Mercado del Sur	24.000	24.000	24.000	-	
Bogotá, D.C., Frigorífico Guadalupe	13.200	13.440	13.333	+		Neiva, Surabastos	19.000	20.000	19.333	+	
Ibagué, Plaza La 21	12.800	13.000	12.920	=		Palmira (Valle del Cauca)	23.000	23.500	23.250	-	
Pereira, La 41	11.700	11.800	11.767	-		Pasto, El Potrerillo	24.000	26.000	24.500	=	
Popayán, Plaza de mercado del barrio Bolívar	14.800	15.000	14.933	+		Pereira, La 41	22.000	22.000	22.000	-	
Carne de cerdo, espinazo						Popayán, Plaza de mercado del barrio Bolívar	23.000	24.000	23.667	+	
Buenaventura (Valle del Cauca)	14.000	15.000	14.333	-		Sincelejo, Nuevo Mercado	19.000	19.000	19.000	=	
Cali, Santa Elena	8.000	9.000	8.475	=		Tuluá (Valle del Cauca)	24.000	24.000	24.000	+	
Cúcuta, Cenabastos	6.000	7.000	6.333	+		Tunja, Complejo de Servicios del Sur	22.000	22.000	22.000	+	
Manizales, Centro Galerías	12.000	14.000	13.333	=		Valledupar, Mercado Nuevo	25.000	25.000	25.000	+	
Medellín, Central Mayorista de Antioquia	9.000	9.500	9.300	-		Carne de cerdo, perril con hueso					
Medellín, Plaza Minorista "José María Villa"	9.000	10.900	9.975	+		Barranquilla, Barranquillita	16.000	16.000	16.000	-	
Montería, Mercado del Sur	18.000	18.000	18.000	=		Bogotá, D.C., Frigorífico Ble Ltda.	18.000	19.000	18.667	-	
Neiva, Surabastos	4.000	6.000	5.333	+++		Bogotá, D.C., Frigorífico Guadalupe	17.500	17.800	17.650	+	
Palmira (Valle del Cauca)	11.000	12.000	11.250	-		Bogotá, D.C., Plaza Las Flores	17.000	17.500	17.125	-	
Pasto, El Potrerillo	12.000	18.000	15.000	=		Cúcuta, Cenabastos	18.000	19.000	18.500	+	
Pereira, La 41	12.000	12.000	12.000	-		Cúcuta, La Nueva Sexta	19.500	20.000	19.833	+	
Popayán, Plaza de mercado del barrio Bolívar	13.000	13.000	13.000	=		Ibagué, Plaza La 21	19.200	19.200	19.200	+	
Tuluá (Valle del Cauca)	11.000	13.000	12.000	+		Malambo (Atlántico), Carnes y carnes	20.100	20.100	20.100	+	
Tunja, Complejo de Servicios del Sur	15.000	16.000	15.333	-		Montería, Mercado del Sur	18.000	18.000	18.000	=	
Carne de cerdo, lomo con hueso						Sincelejo, Nuevo Mercado	15.000	15.000	15.000	=	
Barranquilla, Barranquillita	17.000	18.000	17.333	+		Valledupar, Mercado Nuevo	18.000	18.000	18.000	+	
Cúcuta, Cenabastos	20.000	21.000	20.667	=		Villavicencio, CAV	16.800	17.000	16.950	-	
Cúcuta, La Nueva Sexta	20.000	21.000	20.667	+		Yopal (Casanare)	20.000	20.000	20.000	=	
Malambo (Atlántico), Carnes y carnes	20.200	20.200	20.200	+		Carne de cerdo, perril sin hueso					
Montería, Mercado del Sur	18.000	18.000	18.000	=		Bogotá, D.C., Frigorífico Ble Ltda.	19.000	20.000	19.667	-	
Sincelejo, Nuevo Mercado	15.000	15.000	15.000	=		Bogotá, D.C., Frigorífico Guadalupe	18.000	18.500	18.125	+	
Valledupar, Mercado Nuevo	18.000	18.000	18.000	+		Bogotá, D.C., Plaza Las Flores	18.000	18.500	18.375	+	
Carne de cerdo, lomo sin hueso						Buenaventura (Valle del Cauca)	24.000	24.000	24.000	+	
Barranquilla, Barranquillita	20.000	20.000	20.000	-		Cali, Santa Elena	21.000	22.000	21.500	=	
Bogotá, D.C., Frigorífico Ble Ltda.	21.000	21.000	21.000	-		Cúcuta, Cenabastos	20.000	20.000	20.000	=	
Bogotá, D.C., Frigorífico Guadalupe	20.000	21.000	20.250	+		Cúcuta, La Nueva Sexta	21.000	21.500	21.167	=	
Bogotá, D.C., Paloquemao	21.000	22.000	21.333	-		Ibagué, Plaza La 21	19.400	19.400	19.400	=	
Bogotá, D.C., Plaza Las Flores	21.000	22.000	21.500	-		Malambo (Atlántico), Carnes y carnes	25.000	25.000	25.000	=	
Buenaventura (Valle del Cauca)	25.000	26.000	25.667	+		Manizales, Centro Galerías	20.000	23.000	21.667	=	
Cali, Santa Elena	22.500	23.500	22.925	=		Medellín, Central Mayorista de Antioquia	19.500	20.800	19.975	-	
Cartagena, Bazurto	17.500	18.400	17.850	+		Medellín, Plaza Minorista "José María Villa"	19.000	21.000	20.250	+	
Cúcuta, Cenabastos	21.500	22.000	21.833	-		Montería, Mercado del Sur	22.000	22.000	22.000	=	
Cúcuta, La Nueva Sexta	21.000	21.500	21.167	=		Palmira (Valle del Cauca)	22.000	23.000	22.375	-	
Florencia (Caquetá)	24.000	25.000	24.667	-		Pasto, El Potrerillo	22.000	26.000	24.000	=	
Ibagué, Plaza La 21	21.400	22.000	21.733	-		Pereira, La 41	20.000	20.000	20.000	=	
Malambo (Atlántico), Carnes y carnes	25.200	25.200	25.200	=		Popayán, Plaza de mercado del barrio Bolívar	21.000	22.000	21.333	+	
						Sincelejo, Nuevo Mercado	18.000	18.000	18.000	=	
						Tuluá (Valle del Cauca)	21.000	21.900	21.450	-	

Cuadro 7. Mercados mayoristas. Precios de venta de carnes (continuación)
2023 (13 al 19 de mayo)

Productos y mercados	Pesos por kilogramo				Tendencia	Productos y mercados	Pesos por kilogramo				Tendencia
	Mínimo	Máximo	Medio				Mínimo	Máximo	Medio		
Carne de cerdo, pernil sin hueso (continuación)						Carne de res, bola de brazo (continuación)					
Tunja, Complejo de Servicios del Sur	20.000	22.000	20.667		+	Palmira (Valle del Cauca)	28.000	29.000	28.250		-
Villavicencio, CAV	18.000	18.000	18.000		+	Pasto, El Potrerillo	24.000	26.000	25.000		=
Yopal (Casanare)	20.000	20.000	20.000		=	Pereira, La 41	27.000	28.000	27.333		=
Carne de cerdo, tocina plancha						Popayán, Plaza de mercado del barrio Bolívar	26.000	27.000	26.333		-
Manizales, Centro Galerías	20.000	23.000	21.333		=	Sincelejo, Nuevo Mercado	25.000	25.000	25.000		+
Carne de cerdo, tocino barriga						Tuluá (Valle del Cauca)	30.000	31.000	30.500		+
Bogotá, D.C., Frigorífico Ble Ltda.	19.000	19.500	19.167		-	Valledupar, Mercado Nuevo	28.000	28.000	28.000		=
Bogotá, D.C., Frigorífico Guadalupe	18.000	18.400	18.150		-	Carne de res, bola de pierna					
Bogotá, D.C., Plaza Las Flores	18.000	18.500	18.225		-	Barranquilla, Barranquillita	26.000	26.000	26.000		-
Florencia (Caquetá)	13.000	13.000	13.000		=	Barranquilla, Granabastos	26.700	26.800	26.733		+
Ibagué, Plaza La 21	14.000	14.800	14.467		+	Bogotá, D.C., Frigorífico Ble Ltda.	26.000	26.000	26.000		+
Medellín, Central Mayorista de Antioquia	23.800	23.900	23.863		+	Bogotá, D.C., Frigorífico Guadalupe	25.000	25.000	25.000		+
Medellín, Plaza Minorista "José María Villa"	23.500	25.500	24.500		-	Bogotá, D.C., Paloquemao	27.000	28.000	27.333		+
Neiva, Surabastos	12.000	13.000	12.667		-	Buenaventura (Valle del Cauca)	27.000	28.000	27.667		+
Palmira (Valle del Cauca)	19.000	20.000	19.250		-	Cali, Santa Elena	29.000	30.500	29.725		=
Pereira, La 41	20.000	22.000	20.667		=	Cartagena, Bazurto	25.000	25.200	25.067		=
Popayán, Plaza de mercado del barrio Bolívar	11.000	12.000	11.333		+	Cúcuta, Cenabastos	27.000	27.000	27.000		=
Tunja, Complejo de Servicios del Sur	14.000	14.000	14.000		+	Cúcuta, La Nueva Sexta	27.000	27.000	27.000		=
Carne de cerdo, tocino papada						Florencia (Caquetá)	26.000	27.000	26.333		+
Bogotá, D.C., Frigorífico Ble Ltda.	14.000	14.500	14.167		-	Ibagué, Plaza La 21	24.000	25.900	24.633		=
Bogotá, D.C., Frigorífico Guadalupe	13.000	14.000	13.375		+	Malambo (Atlántico), Carnes y carnes	30.500	30.500	30.500		+
Bogotá, D.C., Plaza Las Flores	15.500	16.000	15.875		-	Manizales, Centro Galerías	25.000	28.000	26.333		=
Buenaventura (Valle del Cauca)	14.000	15.000	14.667		+	Medellín, Central Mayorista de Antioquia	32.500	33.000	32.825		=
Cali, Santa Elena	16.000	16.500	16.225		-	Medellín, Plaza Minorista "José María Villa"	29.900	31.500	30.875		-
Cúcuta, Cenabastos	16.000	16.500	16.167		-	Montería, Mercado del Sur	25.000	26.000	25.750		=
Cúcuta, La Nueva Sexta	17.000	18.000	17.333		=	Neiva, Surabastos	24.000	24.000	24.000		-
Ibagué, Plaza La 21	13.800	14.000	13.900		+	Palmira (Valle del Cauca)	29.000	30.500	29.750		-
Manizales, Centro Galerías	16.000	19.000	17.000		=	Pasto, El Potrerillo	22.000	26.000	24.000		-
Medellín, Central Mayorista de Antioquia	15.500	16.000	15.850		+	Pereira, La 41	27.000	28.000	27.667		=
Medellín, Plaza Minorista "José María Villa"	17.400	17.500	17.450		-	Popayán, Plaza de mercado del barrio Bolívar	26.000	27.000	26.333		-
Pereira, La 41	18.000	18.000	18.000		=	Sincelejo, Nuevo Mercado	25.000	25.000	25.000		+
Tuluá (Valle del Cauca)	16.000	18.000	17.000		+	Tuluá (Valle del Cauca)	30.000	30.000	30.000		+
Carne de res, bola de brazo						Valledupar, Mercado Nuevo	28.000	30.000	28.667		=
Barranquilla, Barranquillita	26.000	27.000	26.333		-	Villavicencio, CAV	23.500	24.000	23.875		=
Barranquilla, Granabastos	26.800	27.000	26.900		=	Yopal (Casanare)	25.000	26.000	25.500		=
Bogotá, D.C., Paloquemao	25.000	26.000	25.333		+	Carne de res, bota					
Buenaventura (Valle del Cauca)	27.000	28.000	27.333		-	Barranquilla, Barranquillita	26.000	26.000	26.000		-
Cali, Santa Elena	27.000	28.000	27.475		=	Barranquilla, Granabastos	26.600	26.700	26.667		-
Cartagena, Bazurto	25.000	25.200	25.067		=	Bogotá, D.C., Frigorífico Ble Ltda.	26.000	26.000	26.000		+
Cúcuta, Cenabastos	26.000	27.000	26.667		=	Bogotá, D.C., Frigorífico Guadalupe	25.000	25.000	25.000		+
Cúcuta, La Nueva Sexta	27.000	27.000	27.000		+	Bogotá, D.C., Paloquemao	27.000	28.000	27.333		+
Ibagué, Plaza La 21	24.900	25.000	24.967		+	Bucaramanga, Frigoríficos	34.500	35.600	35.050		=
Malambo (Atlántico), Carnes y carnes	30.500	30.500	30.500		+	Cartagena, Bazurto	25.000	25.200	25.067		=
Manizales, Centro Galerías	25.000	28.000	26.333		=	Cúcuta, Cenabastos	27.000	27.000	27.000		=
Medellín, Central Mayorista de Antioquia	32.500	33.000	32.825		-	Ibagué, Plaza La 21	24.000	25.900	24.967		+
Montería, Mercado del Sur	25.000	26.000	25.750		=	Malambo (Atlántico), Carnes y carnes	30.500	30.500	30.500		+
						Manizales, Centro Galerías	25.000	28.000	26.000		=

Cuadro 7. Mercados mayoristas. Precios de venta de carnes (continuación)
2023 (13 al 19 de mayo)

Productos y mercados	Pesos por kilogramo				Tendencia	Productos y mercados	Pesos por kilogramo				Tendencia
	Mínimo	Máximo	Medio				Mínimo	Máximo	Medio		
Carne de res, bota (continuación)						Carne de res, centro de pierna (continuación)					
Medellín, Central Mayorista de Antioquia	33.000	35.800	33.863	-		Pereira, La 41	28.000	28.000	28.000	=	
Medellín, Plaza Minorista "José María Villa"	29.900	31.500	30.875	-		Sincelejo, Nuevo Mercado	25.000	25.000	25.000	+	
Montería, Mercado del Sur	25.000	26.000	25.750	=		Valledupar, Mercado Nuevo	28.000	30.000	28.667	=	
Sincelejo, Nuevo Mercado	25.000	25.000	25.000	+		Villavicencio, CAV	23.500	24.000	23.875	=	
Valledupar, Mercado Nuevo	28.000	30.000	28.667	=		Yopal (Casanare)	25.000	26.000	25.500	=	
Villavicencio, CAV	23.500	24.000	23.875	=		Carne de res, chatas					
Yopal (Casanare)	25.000	26.000	25.500	=		Barranquilla, Barranquillita	26.000	26.000	26.000	-	
Carne de res, cadera						Barranquilla, Granabastos	27.100	27.200	27.167	-	
Barranquilla, Barranquillita	26.000	26.000	26.000	-		Bogotá, D.C., Frigorífico Ble Ltda.	31.000	32.000	31.333	+	
Barranquilla, Granabastos	27.200	27.300	27.233	=		Bogotá, D.C., Frigorífico Guadalupe	30.000	31.000	30.333	+	
Bogotá, D.C., Frigorífico Ble Ltda.	26.000	26.000	26.000	+		Bogotá, D.C., Paloquemao	32.000	32.000	32.000	+	
Bogotá, D.C., Frigorífico Guadalupe	25.000	25.000	25.000	+		Bucaramanga, Frigoríficos	55.000	59.900	57.450	=	
Bogotá, D.C., Paloquemao	27.000	28.000	27.333	+		Cali, Santa Elena	38.400	39.500	38.850	+	
Bucaramanga, Frigoríficos	40.700	43.700	42.200	=		Cartagena, Bazurto	26.000	31.000	28.000	=	
Buenaventura (Valle del Cauca)	26.000	27.000	26.667	+		Cúcuta, Cenabastos	36.000	36.000	36.000	=	
Cali, Santa Elena	29.000	30.500	29.750	-		Cúcuta, La Nueva Sexta	35.000	35.000	35.000	=	
Cartagena, Bazurto	25.000	25.200	25.067	=		Ibagué, Plaza La 21	30.000	30.000	30.000	=	
Cúcuta, Cenabastos	26.000	27.000	26.667	-		Ibambo (Atlántico), Carnes y carnes	33.500	33.500	33.500	+	
Ibagué, Plaza La 21	24.000	25.900	24.967	+		Medellín, Central Mayorista de Antioquia	46.200	49.500	47.350	=	
Malambo (Atlántico), Carnes y carnes	30.500	30.500	30.500	+		Medellín, Plaza Minorista "José María Villa"	43.000	49.000	45.875	+	
Manizales, Centro Galerías	25.000	28.000	26.333	=		Montería, Mercado del Sur	30.000	32.000	31.250	=	
Medellín, Central Mayorista de Antioquia	33.000	35.800	33.863	+		Palmira (Valle del Cauca)	34.000	35.000	34.250	=	
Medellín, Plaza Minorista "José María Villa"	29.900	31.500	30.875	-		Pasto, El Potrerillo	24.000	30.000	26.250	=	
Montería, Mercado del Sur	25.000	26.000	25.750	=		Pereira, La 41	34.000	34.000	34.000	=	
Palmira (Valle del Cauca)	29.000	30.500	29.625	+		Popayán, Plaza de mercado del barrio Bolívar	36.000	36.000	36.000	-	
Pasto, El Potrerillo	24.000	26.000	25.000	=		Sincelejo, Nuevo Mercado	25.000	25.000	25.000	+	
Pereira, La 41	27.000	28.000	27.667	=		Tuluá (Valle del Cauca)	38.000	38.900	38.450	+	
Popayán, Plaza de mercado del barrio Bolívar	28.000	30.000	29.333	-		Valledupar, Mercado Nuevo	30.000	34.000	32.000	=	
Sincelejo, Nuevo Mercado	25.000	25.000	25.000	+		Villavicencio, CAV	28.000	29.000	28.500	+	
Tuluá (Valle del Cauca)	30.000	31.000	30.500	+		Yopal (Casanare)	28.000	29.000	28.500	=	
Valledupar, Mercado Nuevo	28.000	30.000	28.667	=		Carne de res, cogote					
Villavicencio, CAV	23.500	24.000	23.875	=		Bogotá, D.C., Frigorífico Ble Ltda.	20.000	21.000	20.667	=	
Yopal (Casanare)	25.000	26.000	25.500	=		Bogotá, D.C., Frigorífico Guadalupe	18.000	19.000	18.667	-	
Carne de res, centro de pierna						Bogotá, D.C., Paloquemao	20.000	20.000	20.000	-	
Barranquilla, Barranquillita	26.000	26.000	26.000	-		Ibagué, Plaza La 21	13.000	14.000	13.667	=	
Barranquilla, Granabastos	26.700	26.800	26.733	=		Montería, Mercado del Sur	20.000	22.000	21.000	=	
Bogotá, D.C., Frigorífico Ble Ltda.	26.000	26.000	26.000	+		Pereira, La 41	22.000	22.000	22.000	=	
Bogotá, D.C., Frigorífico Guadalupe	25.000	25.000	25.000	+		Carne de res, costilla					
Bogotá, D.C., Paloquemao	27.000	28.000	27.333	+		Barranquilla, Barranquillita	15.000	15.000	15.000	=	
Bucaramanga, Frigoríficos	37.950	39.600	38.775	=		Bogotá, D.C., Frigorífico Ble Ltda.	20.000	21.000	20.333	+	
Cartagena, Bazurto	24.700	25.000	24.900	=		Bogotá, D.C., Frigorífico Guadalupe	18.000	19.000	18.667	+	
Cúcuta, Cenabastos	26.000	27.000	26.667	=		Bogotá, D.C., Paloquemao	22.000	23.000	22.333	+	
Cúcuta, La Nueva Sexta	27.000	27.000	27.000	=		Bucaramanga, Frigoríficos	45.000	48.000	46.500	=	
Ibagué, Plaza La 21	24.000	25.900	24.967	+		Buenaventura (Valle del Cauca)	20.000	21.000	20.667	+	
Malambo (Atlántico), Carnes y carnes	27.200	27.200	27.200	+		Cali, Santa Elena	16.500	17.500	17.100	=	
Manizales, Centro Galerías	25.000	28.000	26.333	=		Cartagena, Bazurto	13.000	14.000	13.667	=	
Medellín, Central Mayorista de Antioquia	33.000	35.800	33.800	-		Cúcuta, Cenabastos	19.000	20.000	19.333	=	
Medellín, Plaza Minorista "José María Villa"	29.900	31.500	30.875	-							
Montería, Mercado del Sur	25.000	26.000	25.750	=							

Cuadro 7. Mercados mayoristas. Precios de venta de carnes (continuación)
2023 (13 al 19 de mayo)

Productos y mercados	Pesos por kilogramo				Tendencia	Productos y mercados	Pesos por kilogramo				Tendencia
	Mínimo	Máximo	Medio				Mínimo	Máximo	Medio		
Carne de res, costilla (continuación)						Carne de res, lomo de brazo (continuación)					
Cúcuta, La Nueva Sexta	21.000	21.000	21.000		+	Pereira, La 41	27.000	28.000	27.667		=
Ibagué, Plaza La 21	14.000	15.000	14.667		=	Popayán, Plaza de mercado del barrio Bolívar	26.000	27.000	26.333		-
Malambo (Atlántico), Carnes y carnes	16.400	16.400	16.400		+	Sincelejo, Nuevo Mercado	20.000	20.000	20.000		=
Manizales, Centro Galerías	15.500	18.000	16.500		=	Valledupar, Mercado Nuevo	28.000	28.000	28.000		=
Medellín, Central Mayorista de Antioquia	18.900	21.500	19.700		-	Carne de res, lomo fino					
Medellín, Plaza Minorista "José María Villa"	15.900	18.000	16.975		+	Barranquilla, Barranquillita	39.000	40.000	39.667		-
Montería, Mercado del Sur	13.000	14.000	13.500		=	Barranquilla, Granabastos	42.000	43.000	42.667		=
Pasto, El Potrerillo	18.000	22.000	20.000		=	Bogotá, D.C., Frigorífico Ble Ltda.	40.000	42.000	41.000		-
Pereira, La 41	12.000	12.000	12.000		=	Bogotá, D.C., Frigorífico Guadalupe	40.000	41.000	40.667		=
Popayán, Plaza de mercado del barrio Bolívar	16.000	16.000	16.000		-	Bogotá, D.C., Paloquemao	43.000	44.000	43.667		+
Tuluá (Valle del Cauca)	16.500	18.000	17.250		+	Bucaramanga, Frigoríficos	76.400	85.400	80.900		=
Valledupar, Mercado Nuevo	18.000	20.000	18.667		=	Buenaventura (Valle del Cauca)	30.000	31.000	30.667		-
Villavicencio, CAV	21.000	22.000	21.500		-	Cartagena, Bazurto	45.000	55.000	48.333		=
Yopal (Casanare)	18.000	19.000	18.500		=	Cúcuta, Cenabastos	35.000	36.000	35.667		+
Carne de res en canal						Cúcuta, La Nueva Sexta	36.000	36.000	36.000		=
Arauca (Arauca)	22.000	22.000	22.000		=	Ibagué, Plaza La 21	34.000	35.000	34.333		+
Ibagué, Plaza La 21	16.000	16.000	16.000		-	Malambo (Atlántico), Carnes y carnes	53.800	53.800	53.800		+
Popayán, Plaza de mercado del barrio Bolívar	15.000	15.000	15.000		=	Manizales, Centro Galerías	29.500	36.000	31.833		=
Carne de res, falda						Medellín, Central Mayorista de Antioquia	53.900	56.000	54.475		-
Barranquilla, Barranquillita	21.000	22.000	21.667		-	Medellín, Plaza Minorista "José María Villa"	49.900	55.500	52.100		-
Barranquilla, Granabastos	22.200	22.300	22.267		+	Montería, Mercado del Sur	40.000	42.000	41.250		=
Bogotá, D.C., Frigorífico Ble Ltda.	20.000	21.000	20.667		+	Palmira (Valle del Cauca)	34.000	35.000	34.500		+
Bogotá, D.C., Frigorífico Guadalupe	21.000	22.000	21.333		+	Pasto, El Potrerillo	24.000	30.000	28.000		=
Bogotá, D.C., Paloquemao	24.000	24.000	24.000		+	Pereira, La 41	34.000	36.000	35.333		=
Buenaventura (Valle del Cauca)	23.000	25.000	24.000		+	Popayán, Plaza de mercado del barrio Bolívar	38.000	38.000	38.000		=
Cali, Santa Elena	17.000	17.500	17.225		-	Sincelejo, Nuevo Mercado	27.000	27.000	27.000		=
Cartagena, Bazurto	23.000	23.000	23.000		=	Valledupar, Mercado Nuevo	35.000	37.000	36.333		=
Cúcuta, Cenabastos	24.000	25.000	24.667		+	Villavicencio, CAV	37.000	38.000	37.500		+
Cúcuta, La Nueva Sexta	24.000	24.000	24.000		=	Yopal (Casanare)	32.000	33.000	32.500		=
Ibagué, Plaza La 21	20.000	22.000	21.300		=	Carne de res molida, murillo					
Malambo (Atlántico), Carnes y carnes	25.400	25.400	25.400		+	Bogotá, D.C., Frigorífico Ble Ltda.	20.000	20.000	20.000		=
Manizales, Centro Galerías	18.500	21.000	19.500		=	Bogotá, D.C., Frigorífico Guadalupe	18.500	19.000	18.833		+
Medellín, Central Mayorista de Antioquia	28.500	29.650	29.075		=	Bogotá, D.C., Paloquemao	22.000	22.000	22.000		+
Medellín, Plaza Minorista "José María Villa"	27.900	29.000	28.475		-	Florencia (Cauquetá)	21.000	21.000	21.000		=
Montería, Mercado del Sur	23.000	23.000	23.000		=	Ibagué, Plaza La 21	19.000	20.000	19.667		=
Palmira (Valle del Cauca)	19.000	19.000	19.000		-	Carne de res, morrillo					
Pasto, El Potrerillo	18.000	24.000	20.500		=	Bogotá, D.C., Frigorífico Ble Ltda.	22.000	22.000	22.000		+
Pereira, La 41	22.000	22.000	22.000		=	Bogotá, D.C., Frigorífico Guadalupe	21.000	21.000	21.000		+
Popayán, Plaza de mercado del barrio Bolívar	19.000	20.000	19.333		-	Bogotá, D.C., Paloquemao	25.000	26.000	25.333		=
Tuluá (Valle del Cauca)	16.600	18.000	17.300		+	Buenaventura (Valle del Cauca)	23.000	24.000	23.667		+
Carne de res, lomo de brazo						Cali, Santa Elena	27.000	28.000	27.475		=
Bogotá, D.C., Paloquemao	24.000	25.000	24.333		=	Cúcuta, Cenabastos	25.000	25.000	25.000		=
Cúcuta, Cenabastos	24.000	25.000	24.667		=	Cúcuta, La Nueva Sexta	25.000	26.000	25.667		=
Cúcuta, La Nueva Sexta	25.000	25.000	25.000		=	Florencia (Cauquetá)	20.000	20.000	20.000		=
Montería, Mercado del Sur	25.000	26.000	25.750		=	Ibagué, Plaza La 21	21.000	22.000	21.333		=
Pasto, El Potrerillo	24.000	26.000	25.000		=	Malambo (Atlántico), Carnes y carnes	23.300	23.300	23.300		+
						Medellín, Central Mayorista de Antioquia	28.500	28.900	28.763		=

Cuadro 7. Mercados mayoristas. Precios de venta de carnes (continuación)
2023 (13 al 19 de mayo)

Productos y mercados	Pesos por kilogramo				Tendencia	Productos y mercados	Pesos por kilogramo				Tendencia
	Mínimo	Máximo	Medio				Mínimo	Máximo	Medio		
Carne de res, morrillo (continuación)						Carne de res, morrillo (continuación)					
Medellín, Plaza Minorista "José María Villa"	25.900	26.500	26.225	-		Villavicencio, CAV	21.000	22.000	21.250	-	
Montería, Mercado del Sur	22.000	22.000	22.000	=		Yopal (Casanare)	20.000	21.000	20.500	=	
Palmira (Valle del Cauca)	27.000	28.000	27.500	+		Carne de res, paletero					
Pasto, El Potrerillo	22.000	24.000	22.500	=		Bogotá, D.C., Paloquemao	24.000	24.000	24.000	=	
Pereira, La 41	24.000	25.000	24.667	=		Cúcuta, Cenabastos	26.000	26.000	26.000	+	
Popayán, Plaza de mercado del barrio Bolívar	24.000	24.000	24.000	-		Cúcuta, La Nueva Sexta	25.000	25.500	25.167	+	
Tuluá (Valle del Cauca)	26.000	26.000	26.000	-		Malambo (Atlántico), Carnes y carnes	21.000	21.000	21.000	+	
Villavicencio, CAV	21.000	22.000	21.500	-		Manizales, Centro Galerías	22.500	26.000	23.833	=	
Yopal (Casanare)	21.000	22.000	21.500	=		Medellín, Central Mayorista de Antioquia	27.800	29.000	28.575	-	
Carne de res, muchacho						Medellín, Plaza Minorista "José María Villa"	27.900	29.000	28.475	-	
Barranquilla, Barranquillita	26.000	27.000	26.667	-		Montería, Mercado del Sur	25.000	25.000	25.000	=	
Barranquilla, Granabastos	26.600	26.800	26.700	-		Pereira, La 41	27.000	28.000	27.667	=	
Bogotá, D.C., Frigorífico Ble Ltda.	28.000	30.000	29.000	+		Sincelejo, Nuevo Mercado	22.000	22.000	22.000	=	
Bogotá, D.C., Frigorífico Guadalupe	28.000	29.000	28.333	+		Valledupar, Mercado Nuevo	25.000	26.000	25.667	=	
Bogotá, D.C., Paloquemao	30.000	30.000	30.000	+		Carne de res, pecho					
Bucaramanga, Frigoríficos	39.900	40.200	40.050	=		Bogotá, D.C., Frigorífico Ble Ltda.	22.000	23.000	22.667	=	
Buenaventura (Valle del Cauca)	27.000	28.000	27.667	-		Bogotá, D.C., Frigorífico Guadalupe	21.000	22.000	21.667	+	
Cali, Santa Elena	28.000	29.000	28.450	-		Bogotá, D.C., Paloquemao	24.000	25.000	24.667	=	
Cartagena, Bazurto	23.000	25.200	24.067	=		Bucaramanga, Frigoríficos	29.600	32.700	31.150	=	
Cúcuta, Cenabastos	26.000	27.000	26.333	=		Buenaventura (Valle del Cauca)	24.000	25.000	24.667	=	
Cúcuta, La Nueva Sexta	26.000	26.000	26.000	-		Cali, Santa Elena	27.000	28.000	27.375	=	
Ibagué, Plaza La 21	24.000	25.900	24.967	+		Cúcuta, Cenabastos	25.000	26.000	25.333	=	
Malambo (Atlántico), Carnes y carnes	29.700	29.700	29.700	+		Cúcuta, La Nueva Sexta	25.000	25.000	25.000	=	
Manizales, Centro Galerías	26.000	28.000	26.667	=		Ibagué, Plaza La 21	22.000	23.400	22.467	=	
Medellín, Central Mayorista de Antioquia	32.500	33.500	33.000	+		Manizales, Centro Galerías	22.000	23.000	22.333	=	
Medellín, Plaza Minorista "José María Villa"	29.500	31.500	30.775	+		Medellín, Central Mayorista de Antioquia	24.900	26.900	25.825	=	
Montería, Mercado del Sur	25.000	26.000	25.750	=		Medellín, Plaza Minorista "José María Villa"	25.500	26.500	26.125	+	
Palmira (Valle del Cauca)	27.000	28.500	27.875	+		Montería, Mercado del Sur	22.000	23.000	22.500	=	
Pasto, El Potrerillo	22.000	26.000	24.000	=		Palmira (Valle del Cauca)	27.000	28.000	27.750	+	
Pereira, La 41	27.000	28.000	27.667	=		Pasto, El Potrerillo	18.000	24.000	20.500	=	
Popayán, Plaza de mercado del barrio Bolívar	26.000	26.000	26.000	=		Pereira, La 41	22.000	24.000	23.333	-	
Sincelejo, Nuevo Mercado	25.000	25.000	25.000	+		Popayán, Plaza de mercado del barrio Bolívar	23.000	24.000	23.667	-	
Tuluá (Valle del Cauca)	29.000	30.000	29.500	-		Tuluá (Valle del Cauca)	26.000	26.500	26.250	-	
Valledupar, Mercado Nuevo	28.000	28.000	28.000	=		Valledupar, Mercado Nuevo	25.000	26.000	25.667	=	
Villavicencio, CAV	23.500	24.000	23.875	=		Carne de res, punta de anca					
Yopal (Casanare)	25.000	26.000	25.500	=		Barranquilla, Barranquillita	26.000	27.000	26.667	-	
Carne de res, murillo						Barranquilla, Granabastos	27.100	27.200	27.167	=	
Bogotá, D.C., Frigorífico Ble Ltda.	20.000	20.000	20.000	=		Bogotá, D.C., Frigorífico Ble Ltda.	30.000	31.000	30.333	+	
Bogotá, D.C., Frigorífico Guadalupe	19.000	19.000	19.000	+		Bogotá, D.C., Frigorífico Guadalupe	29.000	30.000	29.333	+	
Bogotá, D.C., Paloquemao	22.000	22.000	22.000	+		Bogotá, D.C., Paloquemao	30.000	31.000	30.333	+	
Bucaramanga, Frigoríficos	26.400	29.200	27.800	=		Bucaramanga, Frigoríficos	57.900	65.400	61.650	=	
Cúcuta, Cenabastos	25.000	25.000	25.000	=		Buenaventura (Valle del Cauca)	30.000	31.000	30.333	+	
Cúcuta, La Nueva Sexta	25.000	26.000	25.333	-		Cali, Santa Elena	38.000	39.000	38.350	-	
Ibagué, Plaza La 21	20.000	21.000	20.333	=		Cartagena, Bazurto	26.000	29.000	27.333	=	
Manizales, Centro Galerías	21.000	23.000	22.000	=		Cúcuta, Cenabastos	30.000	32.000	30.667	=	
Medellín, Central Mayorista de Antioquia	24.500	26.500	25.325	-		Cúcuta, La Nueva Sexta	35.000	36.000	35.333	=	
Montería, Mercado del Sur	19.000	19.000	19.000	=		Ibagué, Plaza La 21	30.000	30.000	30.000	=	
Neiva, Surabastos	17.000	18.000	17.750	-							

Cuadro 7. Mercados mayoristas. Precios de venta de carnes (continuación)
2023 (13 al 19 de mayo)

Productos y mercados	Pesos por kilogramo				Tendencia	Productos y mercados	Pesos por kilogramo				Tendencia
	Mínimo	Máximo	Medio				Mínimo	Máximo	Medio		
Carne de res, punta de anca (continuación)						Menudencias de pollo (continuación)					
Malambo (Atlántico), Carnes y carnes	40.200	40.200	40.200		+	Neiva, Surabastos	3.000	4.000	3.750		-
Manizales, Centro Galerías	29.000	36.000	31.500		=	Pasto, El Potrerillo	3.000	3.000	3.000		++
Medellín, Central Mayorista de Antioquia	44.600	46.700	45.750		+	Popayán, Plaza de mercado del barrio Bolívar	4.000	4.400	4.267		+
Medellín, Plaza Minorista "José María Villa"	47.000	50.000	49.175		-	Villavicencio, CAV	2.500	3.000	2.875		-
Montería, Mercado del Sur	30.000	32.000	31.250		=	Muslos de pollo con rabadilla					
Palmira (Valle del Cauca)	34.000	35.000	34.500		+	Medellín, Plaza Minorista "José María Villa"	7.500	7.800	7.725		+
Pasto, El Potrerillo	22.000	26.000	24.000		=	Muslos de pollo sin rabadilla					
Pereira, La 41	34.000	36.000	34.667		=	Arauca (Arauca)	8.000	8.000	8.000		+
Popayán, Plaza de mercado del barrio Bolívar	35.000	36.000	35.667		-	Bogotá, D.C., Corabastos	9.600	10.000	9.800		-
Sincelejo, Nuevo Mercado	25.000	25.000	25.000		+	Bogotá, D.C., Frigorífico Ble Ltda.	13.000	14.000	13.667		-
Tuluá (Valle del Cauca)	37.500	44.000	40.750		+	Bogotá, D.C., Frigorífico Guadalupe	11.500	11.800	11.675		-
Valledupar, Mercado Nuevo	30.000	34.000	32.667		=	Bogotá, D.C., Paloquemao	12.500	12.800	12.667		+
Villavicencio, CAV	28.000	29.000	28.250		-	Bogotá, D.C., Plaza Las Flores	8.200	8.800	8.600		+
Yopal (Casasare)	28.000	29.000	28.500		=	Bucaramanga, Frigoríficos	12.850	14.300	13.575		=
Carne de res, sobrebarriga						Medellín, Central Mayorista de Antioquia	10.200	11.500	11.175		-
Barranquilla, Barranquillita	23.000	23.000	23.000		-	Villavicencio, CAV	11.000	11.600	11.375		+
Barranquilla, Granabastos	22.300	22.400	22.333		-	Pechuga de pollo					
Bogotá, D.C., Frigorífico Ble Ltda.	24.000	24.000	24.000		+	Arauca (Arauca)	9.900	9.900	9.900		=
Bogotá, D.C., Frigorífico Guadalupe	22.000	23.000	22.333		+	Armenia, Mercar	15.000	15.000	15.000		=
Bogotá, D.C., Paloquemao	24.000	25.000	24.667		=	Barranquilla, Barranquillita	11.000	11.000	11.000		=
Bucaramanga, Frigoríficos	32.700	35.200	33.950		=	Barranquilla, Granabastos	11.100	11.200	11.150		-
Buenaventura (Valle del Cauca)	24.000	24.000	24.000		+	Bogotá, D.C., Corabastos	14.000	14.500	14.233		+
Cali, Santa Elena	27.000	28.000	27.500		=	Bogotá, D.C., Frigorífico Ble Ltda.	15.000	15.500	15.167		+
Cartagena, Bazurto	21.500	22.000	21.833		=	Bogotá, D.C., Frigorífico Guadalupe	14.500	14.800	14.625		-
Cúcuta, Cenabastos	25.000	26.000	25.667		+	Bogotá, D.C., Paloquemao	15.000	15.400	15.200		-
Cúcuta, La Nueva Sexta	25.000	27.000	26.000		+	Bogotá, D.C., Plaza Las Flores	12.900	13.200	13.033		-
Florencia (Cauquetá)	17.000	17.000	17.000		=	Bucaramanga, Frigoríficos	13.800	18.100	16.333		=
Ibagué, Plaza La 21	22.000	23.000	22.667		-	Buenaventura (Valle del Cauca)	13.600	14.000	13.733		+
Malambo (Atlántico), Carnes y carnes	25.800	25.800	25.800		+	Cali, Galería Alameda	11.600	12.000	11.867		-
Manizales, Centro Galerías	22.500	24.000	23.167		=	Cali, Santa Elena	11.400	11.800	11.600		-
Medellín, Central Mayorista de Antioquia	26.900	28.900	28.125		=	Cartagena, Bazurto	11.700	13.300	12.300		+
Medellín, Plaza Minorista "José María Villa"	25.000	26.500	25.500		-	Cúcuta, Cenabastos	13.800	14.000	13.933		=
Montería, Mercado del Sur	22.000	23.000	22.500		=	Florencia (Cauquetá)	13.000	13.500	13.233		-
Neiva, Surabastos	19.000	19.000	19.000		-	Ibagué, Plaza La 21	12.000	12.000	12.000		=
Palmira (Valle del Cauca)	27.000	28.000	27.500		+	Manizales, Centro Galerías	13.200	13.500	13.367		=
Pasto, El Potrerillo	18.000	24.000	20.500		=	Medellín, Central Mayorista de Antioquia	12.600	13.200	12.900		-
Pereira, La 41	24.000	25.000	24.667		=	Medellín, Plaza Minorista "José María Villa"	10.000	10.500	10.375		-
Popayán, Plaza de mercado del barrio Bolívar	25.000	26.000	25.667		-	Montería, Mercado del Sur	12.500	12.600	12.525		+
Sincelejo, Nuevo Mercado	20.000	20.000	20.000		++	Neiva, Surabastos	12.000	12.400	12.275		-
Tuluá (Valle del Cauca)	26.500	29.500	28.000		+	Palmira (Valle del Cauca)	14.000	14.000	14.000		-
Valledupar, Mercado Nuevo	24.000	26.000	25.000		=	Pasto, El Potrerillo	20.000	20.000	20.000		=
Villavicencio, CAV	21.000	22.000	21.250		-	Popayán, Plaza de mercado del barrio Bolívar	14.600	15.000	14.733		+
Yopal (Casasare)	22.000	23.000	22.500		=	Santa Marta (Magdalena)	11.700	13.950	12.788		-
Menudencias de pollo						Sincelejo, Nuevo Mercado	11.000	11.600	11.425		-
Armenia, Mercar	7.000	7.200	7.067		=	Tuluá (Valle del Cauca)	15.600	15.800	15.700		-
Florencia (Cauquetá)	4.000	4.000	4.000		=	Valledupar, Mercado Nuevo	10.500	11.300	10.867		+
Ibagué, Plaza La 21	2.500	2.500	2.500		=	Villavicencio, CAV	12.600	13.000	12.800		-
Montería, Mercado del Sur	3.500	3.800	3.650		+						

Cuadro 7. Mercados mayoristas. Precios de venta de carnes (conclusión) 2023 (13 al 19 de mayo)

Productos y mercados	Pesos por kilogramo				Tendencia	Productos y mercados	Pesos por kilogramo				Tendencia
	Mínimo	Máximo	Medio				Mínimo	Máximo	Medio		
Pierna perril con rabadilla						Piernas de pollo (continuación)					
Arauca (Arauca)	6.400	6.400	6.400		+	Manizales, Centro Galerías	8.900	9.000	8.967		=
Armenia, Mercar	11.000	11.000	11.000		=	Medellín, Central Mayorista de Antioquia	12.000	12.200	12.100		-
Barranquilla, Barranquillita	6.500	6.600	6.533		-	Medellín, Plaza Minorista "José María Villa"	7.500	7.800	7.725		+
Barranquilla, Granabastos	6.400	6.500	6.450		-	Montería, Mercado del Sur	7.500	7.500	7.500		=
Bogotá, D.C., Paloquemao	9.600	10.000	9.800		+	Palmira (Valle del Cauca)	10.200	10.400	10.300		+
Bogotá, D.C., Plaza Las Flores	9.600	9.800	9.700		+	Popayán, Plaza de mercado del barrio Bolívar	10.000	10.400	10.267		-
Bucaramanga, Frigoríficos	8.500	10.290	9.497		=	Tuluá (Valle del Cauca)	12.000	12.600	12.300		-
Buenaventura (Valle del Cauca)	9.200	9.400	9.333		+	Villavicencio, CAV	11.000	11.600	11.375		+
Cali, Galería Alameda	7.400	8.000	7.667		-	Pollo entero congelado sin vísceras					
Cali, Santa Elena	7.200	7.600	7.400		+	Barranquilla, Barranquillita	8.400	8.500	8.467		-
Cartagena, Bazurto	6.700	7.000	6.867		-	Barranquilla, Granabastos	8.500	8.600	8.550		-
Cúcuta, Cenabastos	8.500	9.000	8.833		=	Cali, Galería Alameda	10.000	10.400	10.267		=
Florencia (Caquetá)	8.500	9.000	8.833		-	Cali, Santa Elena	10.000	10.400	10.250		-
Ibagué, Plaza La 21	8.200	8.400	8.333		-	Cartagena, Bazurto	7.800	8.000	7.900		+
Medellín, Central Mayorista de Antioquia	9.000	9.500	9.175		-	Medellín, Central Mayorista de Antioquia	12.800	13.500	13.175		+
Medellín, Plaza Minorista "José María Villa"	7.100	8.000	7.500		+	Medellín, Plaza Minorista "José María Villa"	10.100	10.400	10.250		=
Montería, Mercado del Sur	6.700	7.000	6.875		+	Montería, Mercado del Sur	8.000	8.700	8.250		=
Neiva, Surabastos	9.000	9.400	9.250		+	Popayán, Plaza de mercado del barrio Bolívar	10.400	10.800	10.600		-
Palmira (Valle del Cauca)	8.700	8.800	8.750		-	Santa Marta (Magdalena)	8.200	9.200	8.875		=
Pasto, El Potrerillo	10.000	11.200	10.300		=	Valledupar, Mercado Nuevo	7.400	8.000	7.700		+
Santa Marta (Magdalena)	7.000	7.500	7.250		-	Pollo entero fresco sin vísceras					
Sincelejo, Nuevo Mercado	6.800	7.000	6.900		-	Armenia, Mercar	15.000	15.000	15.000		+
Tuluá (Valle del Cauca)	11.000	11.000	11.000		+	Bogotá, D.C., Corabastos	10.200	10.500	10.367		+
Valledupar, Mercado Nuevo	6.200	6.500	6.300		+	Bogotá, D.C., Frigorífico Ble Ltda.	12.000	12.000	12.000		-
Villavicencio, CAV	9.200	10.200	9.750		+	Bogotá, D.C., Frigorífico Guadalupe	11.000	11.500	11.300		+
Pierna perril sin rabadilla						Bogotá, D.C., Paloquemao	12.300	12.500	12.433		+
Bogotá, D.C., Frigorífico Ble Ltda.	13.000	14.000	13.667		-	Bogotá, D.C., Plaza Las Flores	10.000	10.200	10.133		-
Bogotá, D.C., Frigorífico Guadalupe	11.000	11.600	11.325		-	Cúcuta, Cenabastos	11.300	11.600	11.467		+
Bogotá, D.C., Plaza Las Flores	9.800	10.000	9.933		-	Ibagué, Plaza La 21	9.800	10.000	9.933		+
Bucaramanga, Frigoríficos	9.900	12.700	11.167		=	Palmira (Valle del Cauca)	10.200	10.400	10.300		-
Piernas de pollo						Pasto, El Potrerillo	10.500	11.000	10.750		+
Armenia, Mercar	11.600	12.000	11.867		=	Sincelejo, Nuevo Mercado	8.500	9.200	8.875		+
Bogotá, D.C., Corabastos	11.200	11.600	11.433		+	Tuluá (Valle del Cauca)	13.600	14.000	13.800		+
Bogotá, D.C., Frigorífico Ble Ltda.	14.000	15.000	14.667		-	Villavicencio, CAV	10.000	10.800	10.450		+
Bogotá, D.C., Frigorífico Guadalupe	12.400	12.800	12.550		+	Rabadillas de pollo					
Bogotá, D.C., Paloquemao	12.400	12.800	12.600		+	Manizales, Centro Galerías	4.000	4.400	4.200		=
Bogotá, D.C., Plaza Las Flores	10.000	10.200	10.067		-						
Bucaramanga, Frigoríficos	11.400	14.400	12.820		=						
Cali, Santa Elena	8.400	8.600	8.500		=						
Cúcuta, Cenabastos	9.200	9.500	9.400		=						

TENDENCIAS

---	-	+	+++
Variación mayor al -20 %	Variación entre 0 % y -10 %	Variación entre 0 % y 10 %	Variación mayor al 20 %
--	=	++	n. d.
Variación entre -10 % y -20 %	Variación igual a 0 %	Variación entre 10 % y 20 %	No determinado

Cuadro 8. Mercados mayoristas. Precios de venta de pescados 2023 (13 al 19 de mayo)

Productos y mercados	Pesos por kilogramo			
	Mínimo	Máximo	Medio	Tendencia
Almejas con concha				
Cali, Galería Alameda	8.000	8.500	8.167	+
Cali, Santa Elena	6.000	6.500	6.333	=
Medellín, Central Mayorista de Antioquia	7.500	7.800	7.575	=
Almejas sin concha				
Cali, Galería Alameda	19.000	20.000	19.667	-
Medellín, Central Mayorista de Antioquia	21.000	22.800	22.200	=
Palmira (Valle del Cauca)	17.000	18.000	17.625	-
Bagre rayado en postas congelado				
Armenia, Mercar	34.000	35.000	34.500	=
Medellín, Central Mayorista de Antioquia	36.000	37.500	36.875	+
Tunja, Complejo de Servicios del Sur	30.000	32.000	30.667	-
Villavicencio, CAV	30.000	32.000	30.667	-
Bagre rayado entero congelado				
Bogotá, D.C., Plaza Las Flores	20.000	20.400	20.267	-
Medellín, Central Mayorista de Antioquia	25.500	26.000	25.667	=
Palmira (Valle del Cauca)	32.000	33.000	32.375	-
Pereira, Mercasa	32.000	34.000	32.667	=
Popayán, Plaza de mercado del barrio Bolívar	27.000	28.300	27.433	+
Bagre rayado entero fresco				
Bogotá, D.C., Plaza Las Flores	20.000	20.800	20.267	+
Florencia (Cauquetá)	30.000	30.000	30.000	=
Ibagué, Plaza La 21	21.200	21.600	21.467	=
Yopal (Casanare)	16.000	17.000	16.500	-
Basa, entero congelado importado				
Barranquilla, Barranquillita	13.900	14.000	13.967	+
Bogotá, D.C., Corabastos	12.000	13.000	12.667	+
Bogotá, D.C., Paloquemao	13.000	13.500	13.167	-
Bogotá, D.C., Plaza Las Flores	12.000	12.000	12.000	-
Bucaramanga, Centroabastos	9.200	9.200	9.200	=
Cali, Galería Alameda	11.000	12.000	11.667	-
Cali, Santa Elena	10.000	11.500	10.833	-
Cartagena, Bazurto	9.700	10.800	10.175	=
Cúcuta, La Nueva Sexta	10.000	11.000	10.417	+
Medellín, Central Mayorista de Antioquia	13.500	14.000	13.775	=
Palmira (Valle del Cauca)	12.000	12.500	12.125	-
Popayán, Plaza de mercado del barrio Bolívar	12.200	12.600	12.400	-
Villavicencio, CAV	11.500	12.000	11.667	-
Basa, filete congelado importado				
Bogotá, D.C., Corabastos	15.000	15.000	15.000	=
Bogotá, D.C., Paloquemao	16.000	17.000	16.333	-
Bogotá, D.C., Plaza Las Flores	12.000	12.200	12.067	-
Cali, Galería Alameda	14.500	16.000	15.167	=
Cali, Santa Elena	14.000	15.000	14.500	=
Medellín, Central Mayorista de Antioquia	16.000	17.500	16.750	=
Basa, filete congelado importado (continuación)				
Palmira (Valle del Cauca)	15.000	15.800	15.450	-
Tunja, Complejo de Servicios del Sur	18.000	20.000	19.000	+
Bocachico criollo fresco				
Cúcuta, La Nueva Sexta	13.000	14.000	13.250	+
Montería, Mercado del Sur	13.000	14.000	13.250	+
Bocachico importado congelado				
Armenia, Mercar	14.000	16.000	15.000	-
Barranquilla, Barranquillita	14.000	15.000	14.667	-
Cali, Galería Alameda	14.000	16.500	15.500	=
Cali, Santa Elena	11.000	12.500	11.833	-
Cartagena, Bazurto	10.500	11.500	11.000	=
Cúcuta, La Nueva Sexta	13.000	13.000	13.000	+
Manizales, Centro Galerías	12.000	13.000	12.500	=
Medellín, Central Mayorista de Antioquia	12.000	12.500	12.300	=
Montería, Mercado del Sur	12.000	12.500	12.125	+
Palmira (Valle del Cauca)	14.000	14.500	14.250	-
Pereira, Mercasa	11.000	12.000	11.333	=
Popayán, Plaza de mercado del barrio Bolívar	12.600	13.000	12.733	+
Sincelejo, Nuevo Mercado	12.000	12.000	12.000	=
Tuluá (Valle del Cauca)	15.000	15.800	15.400	+
Valledupar, Mercado Nuevo	12.000	12.000	12.000	=
Cachama de cultivo fresca				
Arauca (Arauca)	13.000	13.000	13.000	=
Bogotá, D.C., Plaza Las Flores	10.000	10.400	10.133	+
Bucaramanga, Centroabastos	10.400	10.800	10.615	+
Cúcuta, La Nueva Sexta	10.000	11.000	10.333	+
Ibagué, Plaza La 21	9.200	9.600	9.467	=
Medellín, Central Mayorista de Antioquia	14.500	15.600	15.275	+
Montería, Mercado del Sur	8.500	9.200	8.925	+
Neiva, Surabastos	9.600	10.000	9.800	-
Villavicencio, CAV	9.800	10.000	9.950	-
Yopal (Casanare)	10.500	11.000	10.750	-
Calamar anillos				
Bogotá, D.C., Corabastos	34.000	35.000	34.667	=
Bogotá, D.C., Paloquemao	37.000	38.000	37.333	=
Cali, Galería Alameda	30.000	33.000	31.000	=
Cali, Santa Elena	32.000	36.000	34.000	+
Medellín, Central Mayorista de Antioquia	43.000	43.500	43.175	=
Tuluá (Valle del Cauca)	20.400	20.900	20.650	-
Calamar blanco entero				
Bogotá, D.C., Corabastos	14.000	15.000	14.667	-
Bogotá, D.C., Paloquemao	15.000	15.000	15.000	-
Cali, Galería Alameda	16.000	17.000	16.333	+
Cali, Santa Elena	16.000	17.000	16.500	=

Cuadro 8. Mercados mayoristas. Precios de venta de pescados (continuación)
2023 (13 al 19 de mayo)

Productos y mercados	Pesos por kilogramo			
	Mínimo	Máximo	Medio	Tendencia
Calamar blanco entero (continuación)				
Palmira (Valle del Cauca)	17.000	18.000	17.375	-
Tuluá (Valle del Cauca)	14.800	17.800	16.300	=
Camarón tigre precocido seco				
Cali, Galería Alameda	30.000	32.000	31.333	-
Cali, Santa Elena	32.000	34.000	33.000	=
Medellín, Central Mayorista de Antioquia	37.000	39.800	37.950	=
Popayán, Plaza de mercado del barrio Bolívar	35.000	36.000	35.667	-
Tuluá (Valle del Cauca)	36.000	39.500	37.750	+
Camarón tití precocido seco				
Armenia, Mercar	32.000	34.000	33.000	=
Bogotá, D.C., Corabastos	34.000	36.000	35.000	+
Popayán, Plaza de mercado del barrio Bolívar	26.000	27.000	26.333	-
Santa Marta (Magdalena)	36.000	42.000	39.500	-
Cazuela de mariscos (paquete)				
Bogotá, D.C., Corabastos	15.000	16.000	15.667	-
Bogotá, D.C., Paloquemao	15.000	16.000	15.500	-
Medellín, Central Mayorista de Antioquia	21.000	23.600	21.800	=
Corvina, filete congelado nacional				
Buenaventura (Valle del Cauca)	63.000	64.000	63.667	-
Langostino U12				
Bogotá, D.C., Paloquemao	88.000	90.000	89.333	=
Cali, Galería Alameda	78.000	80.000	79.333	=
Medellín, Central Mayorista de Antioquia	115.200	117.000	116.050	=
Langostino 16-20				
Buenaventura (Valle del Cauca)	60.000	63.000	61.667	-
Cali, Santa Elena	60.000	65.000	62.667	=
Medellín, Central Mayorista de Antioquia	70.000	72.000	71.375	=
Merluza, filete importado				
Armenia, Mercar	22.000	24.000	23.000	=
Cali, Santa Elena	17.000	19.000	18.000	=
Medellín, Central Mayorista de Antioquia	27.800	28.500	28.075	+
Palmira (Valle del Cauca)	17.500	18.500	17.950	+
Merluza, filete nacional				
Bogotá, D.C., Corabastos	50.000	54.000	52.000	-
Bogotá, D.C., Paloquemao	54.000	55.000	54.667	-
Cali, Galería Alameda	50.000	56.000	53.667	=
Mojarra lora entera congelada				
Armenia, Mercar	18.000	20.000	19.000	=
Barranquilla, Barranquillita	11.700	12.000	11.900	-
Mojarra lora entera fresca				
Barranquilla, Barranquillita	9.000	10.000	9.667	-
Cartagena, Bazurto	9.500	10.000	9.625	-
Montería, Mercado del Sur	9.000	9.000	9.000	-
Sincalejo, Nuevo Mercado	9.000	9.000	9.000	+
Valledupar, Mercado Nuevo	10.000	11.000	10.500	n.d.
Nicuro fresco				
Bogotá, D.C., Plaza Las Flores	10.400	10.400	10.400	+++
Tunja, Complejo de Servicios del Sur	14.000	15.000	14.333	-
Palmitos de mar				
Bogotá, D.C., Corabastos	13.000	14.000	13.333	+
Medellín, Central Mayorista de Antioquia	16.500	17.400	17.025	+
Pargo rojo entera congelado				
Armenia, Mercar	40.000	42.000	41.000	-
Bogotá, D.C., Corabastos	45.000	48.000	46.667	+
Cali, Galería Alameda	30.000	33.000	31.333	-
Cali, Santa Elena	28.000	31.000	29.000	-
Medellín, Central Mayorista de Antioquia	45.000	46.000	45.375	+
Palmira (Valle del Cauca)	32.000	32.500	32.125	-
Pereira, Mercasa	40.000	42.000	40.667	=
Tuluá (Valle del Cauca)	35.500	36.000	35.750	+
Pargo rojo platero				
Buenaventura (Valle del Cauca)	35.000	38.000	36.667	-
Popayán, Plaza de mercado del barrio Bolívar	27.600	28.000	27.867	=
Santa Marta (Magdalena)	36.000	42.000	38.667	-
Pescado cabezas				
Armenia, Mercar	8.000	8.000	8.000	=
Bogotá, D.C., Paloquemao	9.800	10.000	9.933	-
Cali, Galería Alameda	6.500	7.000	6.667	=
Cali, Santa Elena	6.000	6.500	6.333	-
Palmira (Valle del Cauca)	10.000	10.500	10.250	=
Pereira, Mercasa	3.500	3.800	3.633	=
Popayán, Plaza de mercado del barrio Bolívar	7.000	7.000	7.000	=
Róbalo, filete congelado				
Medellín, Central Mayorista de Antioquia	58.000	60.000	59.375	=
Salmón, filete congelado				
Armenia, Mercar	60.000	60.000	60.000	=
Bogotá, D.C., Corabastos	58.000	62.000	60.333	-
Bogotá, D.C., Paloquemao	64.000	66.000	65.333	-
Cali, Galería Alameda	60.000	62.000	61.333	+
Cali, Santa Elena	58.000	60.000	58.667	-
Medellín, Central Mayorista de Antioquia	70.000	73.800	72.325	=
Palmira (Valle del Cauca)	64.500	65.000	64.875	-
Popayán, Plaza de mercado del barrio Bolívar	57.000	58.000	57.667	+

Cuadro 8. Mercados mayoristas. Precios de venta de pescados (conclusión)
2023 (13 al 19 de mayo)

Productos y mercados	Pesos por kilogramo				Tendencia	Productos y mercados	Pesos por kilogramo				Tendencia
	Mínimo	Máximo	Medio				Mínimo	Máximo	Medio		
Sierra entera congelada						Tilapia roja entera fresca					
Armenia, Mercar	24.000	26.000	25.000	=		Arauca (Arauca)	15.000	15.000	15.000	+	
Bogotá, D.C., Corabastos	21.000	22.000	21.667	+		Barranquilla, Barranquillita	13.000	14.000	13.333	=	
Bogotá, D.C., Paloquemao	22.000	22.000	22.000	-		Bogotá, D.C., Paloquemao	14.000	15.000	14.333	-	
Bogotá, D.C., Plaza Las Flores	21.000	22.000	21.333	n.d.		Bogotá, D.C., Plaza Las Flores	10.400	10.800	10.533	-	
Buenaventura (Valle del Cauca)	17.000	18.000	17.333	-		Bucaramanga, Centroabastos	12.000	12.400	12.220	+	
Cali, Galería Alameda	22.000	23.000	22.333	=		Cartagena, Bazurto	11.000	12.000	11.750	=	
Cali, Santa Elena	21.000	22.500	21.833	=		Cúcuta, La Nueva Sexta	12.000	13.000	12.833	+	
Cartagena, Bazurto	22.000	22.000	22.000	=		Florencia (Cauquetá)	15.000	16.000	15.667	-	
Medellín, Central Mayorista de Antioquia	28.500	30.500	29.500	=		Ibagué, Plaza La 21	12.000	12.000	12.000	=	
Palmira (Valle del Cauca)	23.000	24.000	23.500	-		Montería, Mercado del Sur	11.000	12.000	11.625	-	
Pereira, Mercasa	20.000	22.000	21.000	=		Neiva, Surabastos	10.000	11.200	10.750	-	
Santa Marta (Magdalena)	20.000	26.000	23.000	-		Sincelejo, Nuevo Mercado	12.000	12.000	12.000	=	
Tuluá (Valle del Cauca)	25.000	25.800	25.400	-		Tunja, Complejo de Servicios del Sur	15.000	15.000	15.000	+	
Tilapia, filete congelado						Valledupar, Mercado Nuevo	12.000	12.000	12.000	n.d.	
Bogotá, D.C., Corabastos	19.000	20.000	19.667	-		Villavicencio, CAV	12.000	13.000	12.250	=	
Cali, Galería Alameda	18.000	19.000	18.667	=		Yopal (Casanare)	12.000	12.000	12.000	=	
Cali, Santa Elena	17.000	17.500	17.167	-		Toyo blanco, filete congelado					
Medellín, Central Mayorista de Antioquia	25.000	27.000	25.750	=		Popayán, Plaza de mercado del barrio Bolívar	14.600	14.700	14.633	+	
Palmira (Valle del Cauca)	18.000	19.000	18.500	-		Trucha en corte mariposa					
Popayán, Plaza de mercado del barrio Bolívar	19.000	19.000	19.000	-		Armenia, Mercar	19.000	20.000	19.500	=	
Tuluá (Valle del Cauca)	21.000	22.000	21.500	=		Bogotá, D.C., Corabastos	23.000	25.000	24.000	+	
Tilapia, lomitos						Bogotá, D.C., Paloquemao	22.000	24.000	23.000	=	
Medellín, Central Mayorista de Antioquia	15.500	15.800	15.600	=		Bogotá, D.C., Plaza Las Flores	22.000	22.000	22.000	-	
Tilapia roja entera congelada						Cali, Galería Alameda	22.000	24.000	23.000	=	
Barranquilla, Barranquillita	16.000	17.000	16.333	=		Cali, Santa Elena	22.000	23.000	22.500	=	
Cali, Galería Alameda	15.000	16.000	15.667	=		Manizales, Centro Galerías	25.000	25.000	25.000	=	
Cali, Santa Elena	14.000	15.000	14.667	-		Medellín, Central Mayorista de Antioquia	25.000	27.500	25.875	=	
Medellín, Central Mayorista de Antioquia	14.500	15.800	15.175	=		Palmira (Valle del Cauca)	22.000	23.000	22.750	+	
Palmira (Valle del Cauca)	14.800	15.000	14.950	-		Pereira, Mercasa	22.000	23.000	22.667	=	
Pasto, El Potrerillo	14.000	16.000	15.000	-		Popayán, Plaza de mercado del barrio Bolívar	21.000	23.000	22.000	+	
Pereira, Mercasa	14.000	15.000	14.333	=		Tuluá (Valle del Cauca)	22.800	25.500	24.150	+	
Popayán, Plaza de mercado del barrio Bolívar	16.000	16.000	16.000	-		Trucha entera fresca					
Santa Marta (Magdalena)	14.000	17.000	15.500	-		Pasto, El Potrerillo	18.000	19.000	18.333	=	
Tuluá (Valle del Cauca)	15.000	17.400	16.200	+							

TENDENCIAS

---	-	+	+++
Variación mayor al -20 %	Variación entre 0 % y -10 %	Variación entre 0 % y 10 %	Variación mayor al 20 %
--	=	++	n. d.
Variación entre -10 % y -20 %	Variación igual a 0 %	Variación entre 10 % y 20 %	No determinado

Cuadro 9. Mercados mayoristas. Precios de venta de productos procesados 2023 (13 al 19 de mayo)

Productos y mercados	Pesos por kilogramo				Tendencia	Productos y mercados	Pesos por kilogramo				Tendencia
	Mínimo	Máximo	Medio				Mínimo	Máximo	Medio		
Aceite de palma						Avena en hojuelas					
Armenia, Mercar	10.783	10.850	10.817	=		Armenia, Mercar	10.417	10.833	10.625	=	
Cúcuta, Cenabastos	7.583	7.917	7.722	-		Barranquilla, Barranquillita	10.811	10.866	10.841	+	
Cúcuta, La Nueva Sexta	7.000	8.167	7.417	+		Bogotá, D.C., Corabastos	8.951	9.074	9.012	-	
Medellín, Central Mayorista de Antioquia	9.796	10.000	9.868	-		Bogotá, D.C., Plaza España	9.002	9.156	9.084	+	
Montería, Mercado del Sur	7.037	7.778	7.407	+		Bucaramanga, Centroabastos	9.362	10.278	9.787	=	
Aceite girasol						Bucaramanga, Mercados del centro	9.527	9.722	9.624	=	
Barranquilla, Barranquillita	18.476	18.492	18.483	+		Cali, La Floresta	10.526	10.965	10.673	=	
Barranquilla, Granabastos	16.417	16.667	16.542	+		Cali, Santa Elena	10.526	10.526	10.526	=	
Cartagena, Bazurto	15.278	16.111	15.602	+		Cali, Siloé	10.526	10.965	10.673	=	
Medellín, Central Mayorista de Antioquia	18.550	18.792	18.658	-		Cartago (Valle del Cauca)	9.211	9.375	9.298	-	
Montería, Mercado del Sur	16.111	16.667	16.250	+		Cúcuta, Cenabastos	9.362	9.465	9.431	-	
Santa Marta (Magdalena)	15.556	17.213	16.367	+		Cúcuta, La Nueva Sexta	9.053	9.465	9.191	-	
Aceite soya						Ibagué, Plaza La 21	9.722	10.185	9.877	-	
Bogotá, D.C., Corabastos	10.292	10.500	10.375	+		Medellín, Central Mayorista de Antioquia	8.717	9.046	8.873	+	
Bogotá, D.C., Plaza España	9.833	10.167	10.000	=		Medellín, Plaza Minorista "José María Villa"	9.211	9.649	9.435	+	
Bogotá, D.C., Plaza Las Flores	8.833	9.000	8.944	-		Neiva, Surabastos	9.671	11.111	10.340	+	
Aceite vegetal mezcla						Palmira (Valle del Cauca)	10.526	10.948	10.751	-	
Armenia, Mercar	12.500	12.667	12.583	-		Pamplona (Norte de Santander)	8.230	8.230	8.230	=	
Barranquilla, Barranquillita	10.292	10.479	10.413	+		Popayán, Plaza de mercado del barrio Bolívar	11.574	11.933	11.771	=	
Barranquilla, Granabastos	10.500	10.667	10.579	-		Santa Marta (Magdalena)	9.551	10.087	9.758	=	
Bucaramanga, Centroabastos	9.231	11.852	10.211	=		Tuluá (Valle del Cauca)	8.980	9.117	9.048	-	
Bucaramanga, Mercados del centro	11.167	11.542	11.354	-		Valledupar, Mercado Nuevo	8.333	8.772	8.553	-	
Buenaventura (Valle del Cauca)	10.833	11.392	11.079	+		Villavicencio, CAV	8.615	9.052	8.892	=	
Cali, La Floresta	12.500	14.000	13.236	-		Avena molida					
Cali, Santa Elena	12.500	13.750	13.125	=		Barranquilla, Barranquillita	9.510	9.552	9.531	-	
Cali, Siloé	12.833	14.000	13.431	+		Barranquilla, Granabastos	9.583	9.792	9.685	-	
Cartagena, Bazurto	10.000	10.500	10.354	=		Bogotá, D.C., Corabastos	8.951	9.218	9.081	-	
Cartago (Valle del Cauca)	13.148	14.365	13.774	+		Bogotá, D.C., Plaza España	9.002	9.156	9.084	+	
Florencia (Caquetá)	8.500	8.900	8.743	=		Cali, La Floresta	11.000	11.042	11.028	+	
Ibagué, Plaza La 21	9.250	9.333	9.306	+		Cali, Santa Elena	10.938	11.042	11.007	+	
Manizales, Centro Galerías	10.417	10.900	10.578	=		Cali, Siloé	10.938	11.042	11.007	=	
Medellín, Central Mayorista de Antioquia	8.467	8.792	8.619	+		Ibagué, Plaza La 21	9.375	9.722	9.545	+	
Neiva, Surabastos	7.750	8.750	8.292	=		Neiva, Surabastos	10.597	11.111	10.802	=	
Palmira (Valle del Cauca)	12.500	13.500	12.974	+		Palmira (Valle del Cauca)	10.526	10.948	10.751	-	
Pamplona (Norte de Santander)	7.250	7.500	7.375	=		Popayán, Plaza de mercado del barrio Bolívar	11.574	11.933	11.771	=	
Pereira, Mercasa	11.840	11.850	11.845	=		Santa Marta (Magdalena)	7.464	7.667	7.531	=	
Popayán, Plaza de mercado del barrio Bolívar	8.000	8.333	8.167	-		Sincelejo, Nuevo Mercado	8.854	10.938	10.260	=	
Santa Marta (Magdalena)	10.264	11.000	10.671	=		Tuluá (Valle del Cauca)	10.573	10.708	10.635	-	
Sincelejo, Nuevo Mercado	7.222	7.222	7.222	=		Valledupar, Mercado Nuevo	10.417	10.938	10.677	+	
Tuluá (Valle del Cauca)	12.731	14.385	13.492	+		Villavicencio, CAV	11.000	11.625	11.378	+	
Valledupar, Mercado Nuevo	9.250	9.500	9.361	+		Azúcar morena					
Villavicencio, CAV	12.500	13.000	12.825	+		Bogotá, D.C., Plaza España	4.800	4.880	4.853	-	
Arveja enlatada						Cali, La Floresta	4.480	4.640	4.533	+	
Medellín, Central Mayorista de Antioquia	9.598	9.724	9.653	+		Cali, Santa Elena	4.120	4.240	4.200	+	
Medellín, Plaza Minorista "José María Villa"	12.986	13.264	13.125	=		Cali, Siloé	4.240	4.400	4.347	=	
Pereira, Mercasa	11.128	11.700	11.414	=		Cartago (Valle del Cauca)	4.980	5.120	5.033	+	
Santa Marta (Magdalena)	11.030	11.667	11.323	=		Ibagué, Plaza La 21	4.320	4.360	4.347	-	
Valledupar, Mercado Nuevo	10.000	10.278	10.139	-		Medellín, Central Mayorista de Antioquia	4.224	4.320	4.273	+	

PRECIOS MAYORISTAS

Cuadro 9. Mercados mayoristas. Precios de venta de productos procesados (continuación)
2023 (13 al 19 de mayo)

Productos y mercados	Pesos por kilogramo				Tendencia	Productos y mercados	Pesos por kilogramo				Tendencia
	Mínimo	Máximo	Medio				Mínimo	Máximo	Medio		
Azúcar morena (continuación)						Café instantáneo					
Medellín, Plaza Minorista "José María Villa"	4.480	4.568	4.527	-		Barranquilla, Barranquillita	121.814	122.108	121.944	+	
Pamplona (Norte de Santander)	4.600	4.600	4.600	=		Barranquilla, Granabastos	121.078	122.059	121.569	-	
Tuluá (Valle del Cauca)	4.692	4.800	4.751	-		Bogotá, D.C., Corabastos	115.686	118.627	117.353	+	
Villavicencio, CAV	4.796	5.120	4.929	+		Bogotá, D.C., Plaza España	125.980	127.451	126.634	-	
Azúcar refinada						Buenaventura (Valle del Cauca)	148.366	149.020	148.584	+	
Barranquilla, Barranquillita	4.520	4.600	4.565	+		Cali, La Floresta	175.000	180.000	176.667	+	
Barranquilla, Granabastos	4.560	4.640	4.598	-		Cali, Santa Elena	150.327	152.941	152.070	=	
Bucaramanga, Centroabastos	4.272	4.800	4.624	=		Cali, Siloé	175.000	180.000	178.333	=	
Bucaramanga, Mercados del centro	4.720	4.960	4.840	+		Cartagena, Bazurto	122.549	123.529	123.203	=	
Cartagena, Bazurto	4.560	5.040	4.800	=		Cartago (Valle del Cauca)	162.083	164.167	163.194	+	
Cúcuta, Cenabastos	4.400	4.600	4.533	-		Cúcuta, Cenabastos	117.647	127.451	122.549	+	
Ibagué, Plaza La 21	4.320	4.388	4.357	+		Florencia (Caquetá)	131.863	133.333	132.516	=	
Medellín, Central Mayorista de Antioquia	4.200	4.356	4.284	+		Medellín, Central Mayorista de Antioquia	145.000	147.451	146.234	-	
Montería, Mercado del Sur	4.160	4.200	4.190	+		Medellín, Plaza Minorista "José María Villa"	147.059	147.712	147.451	+	
Neiva, Surabastos	4.300	4.300	4.300	+		Neiva, Surabastos	111.275	123.529	114.583	=	
Santa Marta (Magdalena)	4.160	4.304	4.255	=		Palmira (Valle del Cauca)	175.163	176.405	175.931	+	
Valledupar, Mercado Nuevo	4.400	4.480	4.440	=		Pamplona (Norte de Santander)	126.471	126.471	126.471	=	
Villavicencio, CAV	4.680	4.960	4.810	+		Santa Marta (Magdalena)	120.588	127.094	123.043	=	
Azúcar sulfitada						Sincelejo, Nuevo Mercado	116.667	119.118	117.647	+	
Armenia, Mercar	4.800	4.900	4.850	=		Tuluá (Valle del Cauca)	149.673	156.209	153.050	+	
Barranquilla, Barranquillita	3.904	3.912	3.909	+		Café molido					
Barranquilla, Granabastos	3.890	3.920	3.905	-		Armenia, Mercar	36.000	37.000	36.500	-	
Bogotá, D.C., Corabastos	4.240	4.300	4.273	-		Barranquilla, Barranquillita	33.992	34.042	34.014	+	
Bogotá, D.C., Plaza España	4.240	4.320	4.267	+		Barranquilla, Granabastos	33.917	34.083	34.000	=	
Bucaramanga, Centroabastos	4.000	4.100	4.060	=		Bogotá, D.C., Corabastos	32.000	32.667	32.333	n.d.	
Buenaventura (Valle del Cauca)	4.460	4.500	4.480	+		Bogotá, D.C., Plaza España	33.333	33.833	33.622	+	
Cali, La Floresta	3.900	3.940	3.927	=		Bucaramanga, Centroabastos	33.625	35.000	34.175	=	
Cali, Santa Elena	3.860	3.940	3.900	=		Bucaramanga, Mercados del centro	33.333	34.167	33.750	=	
Cali, Siloé	3.900	3.960	3.920	=		Cali, La Floresta	33.600	34.000	33.867	+	
Cartagena, Bazurto	4.200	4.200	4.200	+		Cali, Santa Elena	33.600	34.000	33.733	+	
Cartago (Valle del Cauca)	4.220	4.240	4.230	+		Cali, Siloé	34.000	34.000	34.000	=	
Ibagué, Plaza La 21	3.960	4.100	4.013	+		Cartagena, Bazurto	32.000	33.000	32.667	+	
Manizales, Centro Galerías	4.360	4.420	4.393	=		Cartago (Valle del Cauca)	33.200	33.440	33.296	+	
Medellín, Central Mayorista de Antioquia	4.132	4.200	4.164	+		Cúcuta, Cenabastos	33.667	34.000	33.806	+	
Palmira (Valle del Cauca)	3.940	4.000	3.975	-		Florencia (Caquetá)	34.067	35.000	34.411	=	
Popayán, Plaza de mercado del barrio Bolívar	3.900	3.960	3.927	+		Ibagué, Plaza La 21	30.400	30.800	30.533	=	
Santa Marta (Magdalena)	3.920	4.000	3.948	=		Manizales, Centro Galerías	28.000	28.400	28.200	=	
Sincelejo, Nuevo Mercado	4.140	4.180	4.155	+		Medellín, Central Mayorista de Antioquia	30.000	30.756	30.411	-	
Tuluá (Valle del Cauca)	4.090	4.150	4.126	+		Montería, Mercado del Sur	32.000	32.000	32.000	=	
Valledupar, Mercado Nuevo	3.840	3.900	3.860	=		Neiva, Surabastos	33.833	38.000	35.458	+	
Villavicencio, CAV	4.300	4.400	4.353	=		Palmira (Valle del Cauca)	33.600	33.800	33.705	-	
Bocadillo veleño						Popayán, Plaza de mercado del barrio Bolívar	32.392	32.800	32.531	+	
Bogotá, D.C., Corabastos	372	389	380	+		Santa Marta (Magdalena)	31.720	35.000	33.334	-	
Bogotá, D.C., Paloquemao	361	372	367	+		Sincelejo, Nuevo Mercado	35.833	36.833	36.292	=	
Cúcuta, Cenabastos	361	361	361	+		Tuluá (Valle del Cauca)	32.480	34.000	33.360	+	
Cúcuta, La Nueva Sexta	344	350	348	-		Valledupar, Mercado Nuevo	31.667	31.667	31.667	=	
Villavicencio, CAV	333	375	353	-		Villavicencio, CAV	31.111	32.222	31.739	+	

Cuadro 9. Mercados mayoristas. Precios de venta de productos procesados (continuación)
2023 (13 al 19 de mayo)

Productos y mercados	Pesos por kilogramo				Tendencia	Productos y mercados	Pesos por kilogramo				Tendencia
	Mínimo	Máximo	Medio				Mínimo	Máximo	Medio		
Chocolate amargo						Fécula de maíz (continuación)					
Armenia, Mercar	29.583	29.750	29.667	=		Bucaramanga, Centroabastos	30.757	31.053	30.954	=	
Buenaventura (Valle del Cauca)	28.584	28.600	28.595	+		Bucaramanga, Mercados del centro	30.132	30.263	30.197	=	
Cali, La Floresta	28.800	29.200	28.933	-		Cartagena, Bazurto	37.500	38.194	37.963	+	
Cali, Santa Elena	28.400	28.800	28.667	-		Cúcuta, Cenabastos	33.056	33.056	33.056	-	
Cali, Siloé	29.200	29.200	29.200	-		Cúcuta, La Nueva Sexta	32.917	33.611	33.287	+	
Cartago (Valle del Cauca)	28.960	29.512	29.157	+		Montería, Mercado del Sur	20.000	22.222	21.667	=	
Ibagué, Plaza La 21	31.600	32.000	31.733	+		Neiva, Surabastos	29.605	32.895	31.743	+	
Manizales, Centro Galerías	30.000	32.000	30.750	=		Popayán, Plaza de mercado del barrio Bolívar	19.737	20.059	19.901	=	
Medellín, Central Mayorista de Antioquia	28.752	29.200	28.914	-		Santa Marta (Magdalena)	30.139	30.465	30.280	+	
Medellín, Plaza Minorista "José María Villa"	29.592	29.800	29.668	+		Frijol enlatado					
Palmira (Valle del Cauca)	28.800	29.000	28.870	-		Medellín, Central Mayorista de Antioquia	15.704	18.011	16.876	-	
Popayán, Plaza de mercado del barrio Bolívar	27.288	27.520	27.404	-		Medellín, Plaza Minorista "José María Villa"	15.876	15.984	15.929	+	
Tuluá (Valle del Cauca)	28.980	30.680	29.684	+		Galletas dulces redondas con crema					
Chocolate dulce						Barranquilla, Barranquillita	16.375	16.998	16.658	+	
Barranquilla, Barranquillita	18.180	18.250	18.217	+		Barranquilla, Granabastos	17.369	17.570	17.470	+	
Barranquilla, Granabastos	17.000	19.000	17.975	-		Bogotá, D.C., Plaza España	19.277	19.779	19.545	+	
Bogotá, D.C., Corabastos	15.917	16.250	16.083	+		Bucaramanga, Centroabastos	19.603	20.844	20.223	=	
Bogotá, D.C., Plaza España	16.875	17.167	17.014	+		Cartagena, Bazurto	16.319	16.667	16.551	=	
Bucaramanga, Centroabastos	15.090	16.000	15.563	=		Cúcuta, Cenabastos	19.438	19.748	19.541	-	
Bucaramanga, Mercados del centro	15.000	15.600	15.300	=		Ibagué, Plaza La 21	16.333	16.500	16.444	=	
Cartagena, Bazurto	18.500	20.000	19.375	=		Pamplona (Norte de Santander)	20.058	20.058	20.058	=	
Cúcuta, Cenabastos	17.000	17.167	17.111	+		Santa Marta (Magdalena)	16.410	16.667	16.581	=	
Cúcuta, La Nueva Sexta	19.360	19.760	19.520	+		Sincelejo, Nuevo Mercado	15.694	16.458	16.128	+	
Florencia (Caquetá)	16.467	16.708	16.628	=		Galletas saladas					
Ibagué, Plaza La 21	16.400	17.200	16.800	+		Armenia, Mercar	19.111	19.333	19.222	=	
Montería, Mercado del Sur	19.000	21.000	19.750	+		Barranquilla, Barranquillita	10.814	10.890	10.852	+	
Neiva, Surabastos	15.958	17.583	16.802	=		Barranquilla, Granabastos	10.890	11.174	11.006	-	
Pamplona (Norte de Santander)	16.083	16.083	16.083	=		Bogotá, D.C., Corabastos	14.028	14.250	14.125	-	
Santa Marta (Magdalena)	16.950	17.583	17.178	=		Bogotá, D.C., Plaza España	13.847	14.167	14.023	+	
Sincelejo, Nuevo Mercado	18.000	19.000	18.500	+		Bucaramanga, Centroabastos	13.917	14.833	14.472	=	
Valledupar, Mercado Nuevo	16.000	18.000	17.133	=		Bucaramanga, Mercados del centro	14.167	14.444	14.306	=	
Villavicencio, CAV	16.500	17.400	16.914	+		Buenaventura (Valle del Cauca)	14.708	14.722	14.718	-	
Chocolate instantáneo						Cali, La Floresta	15.772	16.125	15.890	-	
Medellín, Central Mayorista de Antioquia	31.330	32.304	31.727	+		Cali, Santa Elena	15.278	15.972	15.509	+	
Color (bolsita)						Cali, Siloé	15.278	15.972	15.509	+	
Barranquilla, Barranquillita	17.630	17.734	17.682	+		Cartagena, Bazurto	10.985	11.174	11.032	=	
Ibagué, Plaza La 21	24.000	26.000	25.333	=		Cartago (Valle del Cauca)	14.028	14.097	14.051	+	
Medellín, Central Mayorista de Antioquia	19.286	20.238	19.917	+		Cúcuta, Cenabastos	14.028	14.306	14.167	=	
Medellín, Plaza Minorista "José María Villa"	19.286	20.833	19.970	-		Cúcuta, La Nueva Sexta	10.606	11.174	10.795	-	
Neiva, Surabastos	19.000	21.000	20.031	=		Florencia (Caquetá)	14.806	15.028	14.944	=	
Pereira, Mercasa	28.667	29.750	29.208	+		Ibagué, Plaza La 21	14.049	14.167	14.123	=	
Sincelejo, Nuevo Mercado	12.630	16.536	15.365	+		Manizales, Centro Galerías	14.722	14.861	14.815	=	
Fécula de maíz						Medellín, Central Mayorista de Antioquia	12.377	13.681	13.065	+	
Armenia, Mercar	13.500	13.500	13.500	=		Medellín, Plaza Minorista "José María Villa"	12.094	12.566	12.354	=	
Barranquilla, Barranquillita	23.722	24.097	23.880	+		Montería, Mercado del Sur	10.985	11.136	11.023	-	
Barranquilla, Granabastos	23.958	24.236	24.097	+		Neiva, Surabastos	14.444	15.972	15.271	+	
Bogotá, D.C., Corabastos	28.224	28.553	28.388	-		Palmira (Valle del Cauca)	16.478	16.667	16.549	-	

PRECIOS MAYORISTAS

Cuadro 9. Mercados mayoristas. Precios de venta de productos procesados (continuación)
2023 (13 al 19 de mayo)

Productos y mercados	Pesos por kilogramo				Tendencia	Productos y mercados	Pesos por kilogramo				Tendencia
	Mínimo	Máximo	Medio				Mínimo	Máximo	Medio		
Galletas saladas (continuación)						Harina de trigo (continuación)					
Pamplona (Norte de Santander)	13.183	13.183	13.183	=		Cali, Santa Elena	4.600	4.640	4.627	=	
Pereira, Mercasa	17.977	18.443	18.210	=		Cali, Siloé	4.800	4.960	4.907	-	
Popayán, Plaza de mercado del barrio Bolívar	14.167	14.444	14.315	=		Cartagena, Bazurto	3.600	3.640	3.615	=	
Santa Marta (Magdalena)	10.909	16.000	13.283	=		Cartago (Valle del Cauca)	3.488	3.560	3.523	+	
Sincelejo, Nuevo Mercado	10.985	11.364	11.203	+		Cúcuta, Cenabastos	4.000	4.100	4.067	=	
Tuluá (Valle del Cauca)	14.056	14.306	14.222	+		Cúcuta, La Nueva Sexta	3.950	4.000	3.983	-	
Valledupar, Mercado Nuevo	10.606	10.795	10.732	=		Florencia (Cauquetá)	3.920	4.000	3.973	=	
Villavicencio, CAV	11.364	11.818	11.616	-		Ibagué, Plaza La 21	3.496	3.736	3.627	=	
						Manizales, Centro Galerías	3.600	3.840	3.700	=	
Gelatina						Medellín, Central Mayorista de Antioquia	4.620	4.768	4.695	-	
Barranquilla, Barranquillita	36.071	36.786	36.488	+		Medellín, Plaza Minorista "José María Villa"	4.400	4.640	4.530	-	
Barranquilla, Granabastos	34.524	35.714	35.193	+		Montería, Mercado del Sur	3.520	3.840	3.700	=	
Bogotá, D.C., Corabastos	29.464	31.548	30.655	+		Neiva, Surabastos	3.680	3.920	3.780	+	
Bogotá, D.C., Plaza España	34.524	35.238	34.762	+		Palmira (Valle del Cauca)	5.100	5.300	5.178	+	
Bucaramanga, Centroabastos	35.714	36.012	35.863	+		Pamplona (Norte de Santander)	3.800	3.800	3.800	=	
Bucaramanga, Mercados del centro	35.714	36.905	36.310	=		Pasto, El Potrerillo	3.600	3.680	3.630	-	
Cali, La Floresta	35.714	35.714	35.714	=		Pereira, Mercasa	4.556	4.770	4.633	=	
Cali, Santa Elena	34.524	35.714	34.921	=		Popayán, Plaza de mercado del barrio Bolívar	3.440	3.520	3.493	-	
Cali, Siloé	35.714	36.905	36.508	=		Santa Marta (Magdalena)	3.440	3.600	3.501	-	
Cartagena, Bazurto	38.095	42.857	39.683	+		Sincelejo, Nuevo Mercado	3.260	3.664	3.368	-	
Cartago (Valle del Cauca)	31.607	36.548	33.829	+		Tuluá (Valle del Cauca)	3.456	3.600	3.525	-	
Cúcuta, Cenabastos	33.929	34.524	34.127	-		Valledupar, Mercado Nuevo	3.583	3.625	3.597	+	
Cúcuta, La Nueva Sexta	32.738	34.524	33.730	-		Villavicencio, CAV	3.708	4.000	3.900	-	
Ibagué, Plaza La 21	32.619	32.857	32.778	=							
Manizales, Centro Galerías	36.310	38.095	37.500	=		Harina precocida de maíz					
Medellín, Central Mayorista de Antioquia	33.095	34.643	34.009	+		Arauca (Arauca)	4.583	4.933	4.758	=	
Medellín, Plaza Minorista "José María Villa"	32.738	34.524	33.824	-		Armenia, Mercar	4.917	5.000	4.958	=	
Neiva, Surabastos	36.310	40.000	37.937	n.d.		Barranquilla, Barranquillita	4.208	4.250	4.228	+	
Palmira (Valle del Cauca)	34.286	35.714	34.762	=		Barranquilla, Granabastos	4.000	4.083	4.029	+	
Pamplona (Norte de Santander)	33.333	33.929	33.631	=		Bogotá, D.C., Corabastos	4.500	4.667	4.583	-	
Pasto, El Potrerillo	33.333	34.524	33.780	-		Bogotá, D.C., Plaza España	4.917	5.017	4.950	+	
Pereira, Mercasa	27.500	29.500	28.500	=		Bucaramanga, Centroabastos	4.208	4.500	4.361	=	
Popayán, Plaza de mercado del barrio Bolívar	32.619	33.214	32.857	=		Bucaramanga, Mercados del centro	4.333	4.417	4.375	=	
Santa Marta (Magdalena)	36.600	37.143	36.783	=		Buenaventura (Valle del Cauca)	4.368	4.464	4.411	-	
Sincelejo, Nuevo Mercado	33.036	35.714	34.449	-		Cali, La Floresta	5.417	5.625	5.556	=	
Tuluá (Valle del Cauca)	33.810	37.976	35.813	+		Cali, Santa Elena	4.800	4.960	4.853	=	
Valledupar, Mercado Nuevo	32.738	34.524	33.929	=		Cali, Siloé	4.750	4.833	4.778	=	
Villavicencio, CAV	32.143	34.226	33.393	-		Cartagena, Bazurto	4.333	4.500	4.417	-	
						Cartago (Valle del Cauca)	4.832	5.120	4.971	-	
Harina de trigo						Cúcuta, Cenabastos	4.000	4.300	4.150	+	
Armenia, Mercar	3.920	4.000	3.960	=		Cúcuta, La Nueva Sexta	4.000	4.000	4.000	-	
Barranquilla, Barranquillita	3.422	3.441	3.432	+		Ibagué, Plaza La 21	4.083	4.283	4.203	-	
Barranquilla, Granabastos	3.480	3.520	3.503	+		Manizales, Centro Galerías	4.750	4.833	4.792	=	
Bogotá, D.C., Corabastos	3.800	3.970	3.883	-		Montería, Mercado del Sur	5.000	5.167	5.042	=	
Bogotá, D.C., Paloquemao	4.000	4.100	4.047	+		Neiva, Surabastos	4.333	4.417	4.361	+	
Bogotá, D.C., Plaza España	3.780	3.880	3.833	-		Palmira (Valle del Cauca)	5.600	5.708	5.665	+	
Bucaramanga, Centroabastos	4.100	4.680	4.460	=		Pamplona (Norte de Santander)	4.100	4.100	4.100	=	
Bucaramanga, Mercados del centro	4.640	4.800	4.720	-		Pasto, El Potrerillo	4.320	4.480	4.440	+	
Buenaventura (Valle del Cauca)	3.648	3.816	3.736	+		Pereira, Mercasa	4.642	4.840	4.741	=	
Cali, La Floresta	4.800	5.000	4.933	=		Popayán, Plaza de mercado del barrio Bolívar	3.760	3.840	3.813	=	

Cuadro 9. Mercados mayoristas. Precios de venta de productos procesados (continuación)
2023 (13 al 19 de mayo)

Productos y mercados	Pesos por kilogramo				Tendencia	Productos y mercados	Pesos por kilogramo				Tendencia
	Mínimo	Máximo	Medio				Mínimo	Máximo	Medio		
Harina precocida de maíz (continuación)						Lomitos de atún en lata (continuación)					
Santa Marta (Magdalena)	4.000	4.304	4.185		+	Cartago (Valle del Cauca)	28.493	32.243	30.368		+
Sincelejo, Nuevo Mercado	4.500	4.767	4.598		-	Cúcuta, Cenabastos	30.637	31.373	30.964		+
Tuluá (Valle del Cauca)	4.696	4.960	4.845		+	Cúcuta, La Nueva Sexta	27.819	30.147	29.208		-
Valledupar, Mercado Nuevo	3.875	3.917	3.889		+	Medellín, Central Mayorista de Antioquia	36.784	37.755	37.339		+
Villavicencio, CAV	4.375	4.667	4.486		-	Medellín, Plaza Minorista "José María Villa"	35.807	36.198	36.019		=
						Montería, Mercado del Sur	35.294	36.471	35.882		=
Jugo de frutas						Neiva, Surabastos	38.393	41.369	39.286		++
Barranquilla, Barranquillita	8.828	8.868	8.850		+	Palmira (Valle del Cauca)	34.118	34.706	34.455		+
Barranquilla, Granabastos	8.992	9.457	9.225		=	Pamplona (Norte de Santander)	30.270	30.270	30.270		=
Bucaramanga, Centroabastos	7.907	8.465	8.186		=	Pereira, Mercasa	33.643	35.491	34.443		=
Cartagena, Bazurto	9.147	9.922	9.457		+	Popayán, Plaza de mercado del barrio Bolívar	33.095	34.524	33.651		+
Santa Marta (Magdalena)	7.450	7.752	7.610		=	Santa Marta (Magdalena)	22.353	24.056	23.411		=
Sincelejo, Nuevo Mercado	8.372	8.465	8.429		=	Tuluá (Valle del Cauca)	30.025	31.985	31.046		=
Valledupar, Mercado Nuevo	8.062	8.062	8.062		=	Villavicencio, CAV	35.744	37.961	36.994		-
						Maíz enlatado					
Jugo instantáneo (sobre)						Medellín, Central Mayorista de Antioquia	18.529	19.078	18.758		-
Armenia, Mercar	30.000	30.000	30.000		=						
Barranquilla, Barranquillita	29.167	29.722	29.537		+	Manteca					
Barranquilla, Granabastos	29.028	29.167	29.120		+	Armenia, Mercar	10.800	10.950	10.875		=
Bogotá, D.C., Corabastos	33.333	34.444	33.889		-	Bogotá, D.C., Corabastos	9.200	9.467	9.333		-
Bogotá, D.C., Paloquemao	32.778	33.889	33.333		-	Bogotá, D.C., Paloquemao	9.000	9.333	9.222		-
Bogotá, D.C., Plaza España	31.111	31.944	31.389		+	Bogotá, D.C., Plaza España	9.600	9.733	9.644		-
Buenaventura (Valle del Cauca)	30.278	30.556	30.370		+	Bogotá, D.C., Plaza Las Flores	7.867	8.000	7.956		-
Cali, La Floresta	30.556	31.944	31.481		=	Buenaventura (Valle del Cauca)	10.250	10.380	10.315		=
Cali, Santa Elena	30.556	30.556	30.556		=	Cartago (Valle del Cauca)	9.650	10.100	9.910		+
Cali, Siloé	31.944	33.333	32.870		+	Cúcuta, Cenabastos	11.667	11.833	11.750		-
Cartagena, Bazurto	31.944	34.722	33.333		=	Florencia (Caquetá)	9.500	10.400	9.800		=
Cartago (Valle del Cauca)	34.444	34.722	34.537		=	Manizales, Centro Galerías	14.000	14.300	14.133		=
Ibagué, Plaza La 21	32.222	32.778	32.407		=	Neiva, Surabastos	10.000	11.000	10.500		+
Medellín, Central Mayorista de Antioquia	31.944	32.778	32.361		+	Palmira (Valle del Cauca)	14.800	15.200	15.035		+
Medellín, Plaza Minorista "José María Villa"	30.556	33.056	31.667		+	Pamplona (Norte de Santander)	12.917	12.917	12.917		=
Montería, Mercado del Sur	33.333	34.722	33.681		=	Popayán, Plaza de mercado del barrio Bolívar	9.300	9.520	9.440		-
Palmira (Valle del Cauca)	30.556	30.556	30.556		+	Tuluá (Valle del Cauca)	12.650	13.150	12.883		-
Pasto, El Potrerillo	31.944	33.333	32.708		+						
Popayán, Plaza de mercado del barrio Bolívar	31.111	32.222	31.667		+	Margarina					
Santa Marta (Magdalena)	30.000	33.389	31.315		+	Armenia, Mercar	22.000	23.000	22.500		=
Sincelejo, Nuevo Mercado	30.556	33.333	32.292		+	Barranquilla, Barranquillita	16.250	16.417	16.328		-
Tuluá (Valle del Cauca)	33.056	34.167	33.704		+	Barranquilla, Granabastos	16.667	18.333	17.604		+
Valledupar, Mercado Nuevo	31.944	32.778	32.222		=	Bogotá, D.C., Corabastos	13.750	13.900	13.817		-
Villavicencio, CAV	31.111	36.111	32.986		-	Bogotá, D.C., Plaza España	14.800	15.200	15.013		-
						Bucaramanga, Centroabastos	15.500	17.000	16.500		+
Lomitos de atún en lata						Bucaramanga, Mercados del centro	15.500	16.400	15.950		=
Armenia, Mercar	38.393	38.690	38.542		=	Cali, La Floresta	29.500	30.000	29.667		=
Bogotá, D.C., Corabastos	30.147	30.637	30.421		-	Cali, Siloé	29.000	30.000	29.333		=
Bogotá, D.C., Plaza España	29.902	30.392	30.127		-	Cartago (Valle del Cauca)	25.114	25.773	25.485		+
Bucaramanga, Centroabastos	34.911	35.714	35.313		=	Manizales, Centro Galerías	15.000	15.600	15.200		=
Buenaventura (Valle del Cauca)	43.229	43.294	43.262		-	Medellín, Central Mayorista de Antioquia	14.200	14.450	14.328		=
Cali, La Floresta	31.250	31.863	31.658		+	Medellín, Plaza Minorista "José María Villa"	14.100	14.400	14.225		-
Cali, Santa Elena	30.637	31.250	30.842		-	Neiva, Surabastos	12.917	14.167	13.521		-
Cali, Siloé	29.412	29.412	29.412		-						

Cuadro 9. Mercados mayoristas. Precios de venta de productos procesados (continuación)
2023 (13 al 19 de mayo)

Productos y mercados	Pesos por kilogramo				Tendencia	Productos y mercados	Pesos por kilogramo				Tendencia
	Mínimo	Máximo	Medio				Mínimo	Máximo	Medio		
Margarina						Panela cuadrada blanca (continuación)					
Palmira (Valle del Cauca)	27.600	27.860	27.778	-		Santana (Boyacá)	2.400	2.500	2.442	-	
Pamplona (Norte de Santander)	14.400	14.400	14.400	=		Sincelejo, Nuevo Mercado	3.000	3.125	3.063	-	
Pereira, Mercasa	22.420	22.867	22.643	=		Tunja, Complejo de Servicios del Sur	2.750	2.813	2.792	+	
Popayán, Plaza de mercado del barrio Bolívar	22.500	23.000	22.707	=		Valledupar, Mercado Nuevo	3.056	3.111	3.083	-	
Santa Marta (Magdalena)	15.793	18.333	16.875	=		Vélez (Santander)	2.380	2.450	2.413	-	
Tuluá (Valle del Cauca)	24.659	26.273	25.466	-		Panela cuadrada morena					
Villavicencio, CAV	14.190	14.400	14.295	=		Bogotá, D.C., Corabastos	3.100	3.200	3.150	+	
Mayonesa doy pack						Bogotá, D.C., Paloquemao	3.500	3.600	3.533	-	
Armenia, Mercar	11.111	11.111	11.111	=		Bogotá, D.C., Plaza España	3.350	3.400	3.383	+	
Barranquilla, Barranquillita	15.903	16.389	16.169	+		Bogotá, D.C., Plaza Las Flores	3.450	3.500	3.483	+	
Barranquilla, Granabastos	13.056	13.472	13.264	-		Bucaramanga, Centroabastos	3.400	3.467	3.433	=	
Bucaramanga, Centroabastos	13.900	14.350	14.083	+		Bucaramanga, Mercados del centro	3.400	3.467	3.433	-	
Bucaramanga, Mercados del centro	13.400	13.750	13.575	=		Caparrapí (Cundinamarca)	2.600	2.900	2.725	-	
Buenaventura (Valle del Cauca)	16.944	18.860	17.892	-		Charalá (Santander)	2.625	2.688	2.667	+	
Cali, La Floresta	16.667	17.361	16.898	=		Cosacá (Nariño)	2.800	3.000	2.900	-	
Cali, Santa Elena	16.319	16.667	16.435	=		Cúcuta, Cenabastos	3.175	3.472	3.373	+	
Cali, Siloé	17.361	17.361	17.361	=		Florencia (Cauquetá)	3.450	3.533	3.483	+	
Cartagena, Bazurto	16.667	19.097	17.622	+		Güepsa (Santander)	1.980	2.020	2.005	-	
Cartago (Valle del Cauca)	16.979	17.708	17.234	-		Moniquirá (Boyacá)	1.950	2.050	1.995	-	
Cúcuta, Cenabastos	10.784	10.784	10.784	=		Montería, Mercado del Sur	2.571	2.714	2.607	-	
Cúcuta, La Nueva Sexta	10.588	10.784	10.719	+		Neiva, Surabastos	3.650	3.900	3.750	=	
Ibagué, Plaza La 21	13.500	14.000	13.833	=		Nocaima (Cundinamarca)	2.700	2.800	2.733	+	
Manizales, Centro Galerías	16.667	17.708	17.245	++		Pamplona (Norte de Santander)	3.590	3.590	3.590	=	
Medellín, Central Mayorista de Antioquia	22.500	23.465	22.884	+		Pasto, El Potrerillo	3.120	3.120	3.120	-	
Palmira (Valle del Cauca)	16.667	17.118	16.866	+		Popayán, Plaza de mercado del barrio Bolívar	4.333	4.500	4.417	=	
Pereira, Mercasa	10.319	11.193	10.632	=		San Gil (Santander), panela	2.600	2.600	2.600	+	
Popayán, Plaza de mercado del barrio Bolívar	18.202	23.377	20.702	=		Sandoná (Nariño)	2.800	2.950	2.900	+	
Santa Marta (Magdalena)	12.059	12.341	12.208	=		Santana (Boyacá)	2.000	2.100	2.043	-	
Sincelejo, Nuevo Mercado	17.708	18.056	17.824	=		Tuluá (Valle del Cauca)	4.896	4.983	4.946	-	
Tuluá (Valle del Cauca)	17.014	23.775	20.171	-		Vélez (Santander)	1.980	2.050	2.013	-	
Valledupar, Mercado Nuevo	15.625	15.972	15.856	=		Villavicencio, CAV	3.600	4.000	3.775	+	
Villavicencio, CAV	17.083	18.125	17.656	+		Villeta (Cundinamarca)	2.650	2.850	2.738	+	
Mostaza doy pack						Panela en pastilla					
Barranquilla, Barranquillita	13.182	13.333	13.270	+		Ancuya (Nariño)	2.700	2.900	2.800	=	
Barranquilla, Granabastos	12.879	13.258	13.106	+		Caparrapí (Cundinamarca)	2.813	2.917	2.839	-	
Pereira, Mercasa	22.188	23.864	23.026	=		Nocaima (Cundinamarca)	3.188	3.229	3.208	+	
Sincelejo, Nuevo Mercado	11.970	12.879	12.415	=		Villeta (Cundinamarca)	3.125	3.313	3.219	+	
Panela cuadrada blanca						Panela redonda blanca					
Barranquilla, Barranquillita	3.689	4.633	4.149	-		Medellín, Central Mayorista de Antioquia	3.350	3.450	3.400	+	
Barranquilla, Granabastos	3.556	3.689	3.637	+		San Sebastián de Mariquita (Tolima)	2.900	3.100	3.038	-	
Bucaramanga, Centroabastos	3.143	3.429	3.310	=		Sincelejo, Nuevo Mercado	4.071	4.500	4.238	-	
Charalá (Santander)	2.750	2.750	2.750	+		Panela redonda morena					
Güepsa (Santander)	2.350	2.587	2.429	-		Ancuya (Nariño)	2.600	3.000	2.825	+	
Ibagué, Plaza La 21	3.361	3.361	3.361	=		Armenia, Mercar	3.958	4.167	4.063	=	
Medellín, Central Mayorista de Antioquia	4.000	4.833	4.479	-		Buenaventura (Valle del Cauca)	4.496	4.521	4.506	-	
Moniquirá (Boyacá)	2.350	2.450	2.395	-		Cali, La Floresta	4.917	5.000	4.972	=	
San Gil (Santander), panela	2.600	2.600	2.600	+		Cali, Santa Elena	4.917	5.000	4.944	=	
Santa Marta (Magdalena)	3.100	3.165	3.133	n.d.							

Cuadro 9. Mercados mayoristas. Precios de venta de productos procesados (continuación)
2023 (13 al 19 de mayo)

Productos y mercados	Pesos por kilogramo				Tendencia	Productos y mercados	Pesos por kilogramo				Tendencia
	Mínimo	Máximo	Medio				Mínimo	Máximo	Medio		
Panela redonda morena (continuación)						Sal yodada					
Cali, Siloé	5.000	5.083	5.028	=		Armenia, Mercar	1.680	1.720	1.700	=	
Caparrapí (Cundinamarca)	2.292	2.604	2.500	-		Barranquilla, Barranquillita	1.960	2.008	1.985	+	
Cartago (Valle del Cauca)	4.792	4.917	4.839	+		Barranquilla, Granabastos	1.696	1.840	1.776	-	
Consacá (Nariño)	2.800	3.000	2.925	-		Bogotá, D.C., Corabastos	1.800	1.850	1.825	-	
Manizales, Centro Galerías	3.542	3.750	3.635	=		Bogotá, D.C., Paloquemao	2.000	2.050	2.017	-	
Medellín, Central Mayorista de Antioquia	3.042	3.125	3.092	-		Bogotá, D.C., Plaza España	1.900	1.950	1.917	+	
Medellín, Plaza Minorista "José María Villa"	3.246	3.333	3.295	+		Bucaramanga, Centroabastos	1.900	1.925	1.917	=	
Montería, Mercado del Sur	3.200	3.500	3.425	-		Buenaventura (Valle del Cauca)	1.520	1.600	1.573	-	
Palmira (Valle del Cauca)	3.917	3.958	3.938	+		Cali, La Floresta	2.000	2.080	2.053	-	
Pereira, Mercasa	4.800	4.950	4.875	=		Cali, Santa Elena	1.920	2.000	1.947	=	
San Sebastián de Mariquita (Tolima)	2.900	3.000	2.975	-		Cali, Siloé	2.000	2.080	2.053	=	
Sandoná (Nariño)	2.800	2.950	2.890	-		Cartagena, Bazurto	800	800	800	=	
Tuluá (Valle del Cauca)	4.733	4.917	4.842	-		Cartago (Valle del Cauca)	1.880	1.912	1.899	-	
Yolombó (Antioquia)	2.625	2.750	2.673	-		Cúcuta, Cenabastos	1.875	1.900	1.883	-	
Pastas alimenticias						Cúcuta, La Nueva Sexta	1.850	1.875	1.858	+	
Arauca (Arauca)	5.300	5.450	5.375	=		Ibagué, Plaza La 21	1.904	1.920	1.915	=	
Armenia, Mercar	8.333	8.667	8.500	-		Manizales, Centro Galerías	1.920	2.000	1.960	=	
Barranquilla, Barranquillita	7.017	7.100	7.067	+		Medellín, Central Mayorista de Antioquia	1.912	1.976	1.942	+	
Barranquilla, Granabastos	6.500	6.833	6.692	+		Medellín, Plaza Minorista "José María Villa"	2.000	2.072	2.022	+	
Bogotá, D.C., Corabastos	7.333	7.667	7.528	n.d.		Montería, Mercado del Sur	1.880	2.000	1.930	=	
Bogotá, D.C., Plaza España	8.167	8.333	8.222	+		Neiva, Surabastos	2.000	2.040	2.010	=	
Bogotá, D.C., Plaza Las Flores	8.000	8.333	8.222	+		Palmira (Valle del Cauca)	1.920	2.000	1.960	-	
Bucaramanga, Centroabastos	7.520	8.068	7.703	+		Pamplona (Norte de Santander)	1.800	1.800	1.800	=	
Bucaramanga, Mercados del centro	7.200	7.280	7.240	+		Pasto, El Potrerillo	1.900	1.900	1.900	=	
Buenaventura (Valle del Cauca)	7.813	7.917	7.868	+		Pereira, Mercasa	1.780	1.800	1.787	=	
Cali, La Floresta	7.500	7.917	7.639	=		Popayán, Plaza de mercado del barrio Bolívar	1.856	1.920	1.899	=	
Cali, Santa Elena	7.833	8.000	7.889	+		Santa Marta (Magdalena)	1.960	2.000	1.983	=	
Cali, Siloé	7.500	7.917	7.708	=		Sincelejo, Nuevo Mercado	1.840	1.880	1.870	=	
Cartagena, Bazurto	6.333	7.167	6.625	=		Tuluá (Valle del Cauca)	1.920	1.984	1.951	+	
Cartago (Valle del Cauca)	7.300	7.417	7.350	-		Tunja, Complejo de Servicios del Sur	960	1.800	1.378	+	
Cúcuta, Cenabastos	4.333	4.500	4.444	+		Valledupar, Mercado Nuevo	1.760	1.840	1.800	=	
Cúcuta, La Nueva Sexta	4.167	4.167	4.167	-		Villavicencio, CAV	1.840	1.950	1.898	=	
Florencia (Caquetá)	5.333	5.500	5.417	=		Salsa de tomate doy pack					
Ibagué, Plaza La 21	7.967	8.083	8.011	+		Armenia, Mercar	11.111	11.111	11.111	=	
Medellín, Central Mayorista de Antioquia	7.750	8.083	7.912	+		Barranquilla, Barranquillita	16.354	16.563	16.447	+	
Medellín, Plaza Minorista "José María Villa"	7.717	7.833	7.783	-		Barranquilla, Granabastos	13.056	13.361	13.236	+	
Montería, Mercado del Sur	7.040	7.600	7.320	-		Bucaramanga, Centroabastos	11.250	12.500	11.742	=	
Neiva, Surabastos	8.333	8.500	8.375	+		Bucaramanga, Mercados del centro	10.750	11.000	10.875	=	
Palmira (Valle del Cauca)	10.000	10.271	10.120	+		Buenaventura (Valle del Cauca)	17.118	17.361	17.280	-	
Pamplona (Norte de Santander)	4.583	4.583	4.583	=		Cali, La Floresta	16.667	17.361	16.898	+	
Pereira, Mercasa	6.920	7.467	7.193	=		Cali, Santa Elena	16.319	16.667	16.435	=	
Popayán, Plaza de mercado del barrio Bolívar	7.167	7.500	7.333	-		Cali, Siloé	17.361	17.361	17.361	=	
Santa Marta (Magdalena)	7.642	8.083	7.853	=		Cartagena, Bazurto	16.667	19.097	17.622	+	
Sincelejo, Nuevo Mercado	6.400	6.688	6.512	+		Cartago (Valle del Cauca)	16.979	17.708	17.234	-	
Tuluá (Valle del Cauca)	7.017	7.333	7.172	-		Cúcuta, Cenabastos	10.784	10.784	10.784	=	
Valledupar, Mercado Nuevo	6.333	6.333	6.333	=		Cúcuta, La Nueva Sexta	10.588	10.784	10.719	+	
Villavicencio, CAV	7.633	8.600	8.088	+		Ibagué, Plaza La 21	13.000	13.000	13.000	=	
						Manizales, Centro Galerías	16.667	17.708	17.245	++	

Cuadro 9. Mercados mayoristas. Precios de venta de productos procesados (conclusión)
2023 (13 al 19 de mayo)

Productos y mercados	Pesos por kilogramo				Tendencia	Productos y mercados	Pesos por kilogramo				Tendencia
	Mínimo	Máximo	Medio				Mínimo	Máximo	Medio		
Salsa de tomate doy pack (continuación)						Sardinas en lata (continuación)					
Medellín, Central Mayorista de Antioquia	16.181	16.667	16.415	-		Medellín, Plaza Minorista "José María Villa"	12.054	12.157	12.102	+	
Medellín, Plaza Minorista "José María Villa"	17.361	17.708	17.517	+++		Montería, Mercado del Sur	13.647	14.118	13.961	=	
Montería, Mercado del Sur	19.380	20.349	19.985	=		Palmira (Valle del Cauca)	20.000	20.235	20.113	+	
Palmira (Valle del Cauca)	16.667	17.118	16.866	+		Pamplona (Norte de Santander)	18.039	18.039	18.039	=	
Pereira, Mercasa	11.029	11.706	11.314	=		Pereira, Mercasa	18.108	18.835	18.385	=	
Popayán, Plaza de mercado del barrio Bolívar	13.104	16.886	14.941	=		Popayán, Plaza de mercado del barrio Bolívar	11.814	12.255	11.993	=	
Santa Marta (Magdalena)	11.471	12.235	11.922	=		Santa Marta (Magdalena)	11.745	12.000	11.837	=	
Sincelejo, Nuevo Mercado	15.938	17.708	16.771	-		Sincelejo, Nuevo Mercado	12.010	13.137	12.635	+	
Tuluá (Valle del Cauca)	16.979	19.531	18.193	+		Tuluá (Valle del Cauca)	17.696	19.804	18.873	+	
Valledupar, Mercado Nuevo	15.625	15.972	15.856	=		Villavicencio, CAV	17.647	18.216	17.907	+	
Villavicencio, CAV	17.083	18.125	17.656	+		Vinagre					
Sardinas en lata						Barranquilla, Barranquillita	1.958	2.008	1.986	-	
Armenia, Mercar	18.333	18.529	18.431	=		Barranquilla, Granabastos	1.875	2.000	1.927	+	
Barranquilla, Barranquillita	15.172	15.333	15.265	+		Bucaramanga, Centroabastos	2.050	2.292	2.142	+	
Barranquilla, Granabastos	14.608	14.828	14.712	+		Bucaramanga, Mercados del centro	3.100	3.333	3.217	=	
Bogotá, D.C., Corabastos	17.647	17.843	17.778	-		Cartagena, Bazurto	1.500	1.500	1.500	=	
Bogotá, D.C., Plaza España	17.843	18.137	18.039	+		Cúcuta, Cenabastos	2.250	2.250	2.250	-	
Cali, La Floresta	14.216	14.461	14.297	-		Cúcuta, La Nueva Sexta	2.167	2.292	2.208	-	
Cali, Santa Elena	17.990	18.137	18.088	=		Montería, Mercado del Sur	1.667	1.800	1.733	=	
Cali, Siloé	13.480	13.725	13.562	+		Pamplona (Norte de Santander)	1.750	1.750	1.750	=	
Cartagena, Bazurto	13.647	14.902	14.157	+		Pereira, Mercasa	6.632	6.840	6.727	=	
Cartago (Valle del Cauca)	17.647	18.529	18.203	+		Santa Marta (Magdalena)	1.475	1.667	1.599	=	
Cúcuta, Cenabastos	18.235	18.627	18.431	+		Sincelejo, Nuevo Mercado	1.392	1.567	1.448	=	
Cúcuta, La Nueva Sexta	17.451	18.333	17.876	+		Valledupar, Mercado Nuevo	1.333	1.417	1.361	=	
Manizales, Centro Galerías	18.922	19.069	19.003	=							

TENDENCIAS

---	-	+	+++
Variación mayor al -20 %	Variación entre 0 % y -10 %	Variación entre 0 % y 10 %	Variación mayor al 20 %
--	=	++	n. d.
Variación entre -10 % y -20 %	Variación igual a 0 %	Variación entre 10 % y 20 %	No determinado



@DANE_Colombia



/DANEColombia



/DANEColombia



@DANEColombia

SIPSA

SISTEMA DE INFORMACIÓN
DE PRECIOS Y ABASTECIMIENTO
DEL SECTOR AGROPECUARIO

www.dane.gov.co