


**SIPSA**

 SISTEMA DE INFORMACIÓN  
 DE PRECIOS Y ABASTECIMIENTO  
 DEL SECTOR AGROPECUARIO


## COMPORTAMIENTO DE LOS PRECIOS

### Se redujeron las cotizaciones de los alimentos

El Departamento Administrativo Nacional de Estadística (DANE), por medio del Sistema de Información de Precios y Abastecimiento del Sector Agropecuario (Sipsa) comunicó que durante la semana del 15 al 21 de abril de 2023 se redujeron las cotizaciones de las verduras, las frutas y los tubérculos.

En el grupo de las verduras y hortalizas, bajaron los precios mayoristas del pimentón, el pepino cohombro, la habichuela, la remolacha, las cebollas cabezona blanca y junca, la lechuga Batavia, la ahuyama, la zanahoria, el chócolo mazorca, la arveja verde en vaina y el frijón verde cargamanto. En el caso del pimentón, por ejemplo, se registró un aumento en la oferta procedente de Antioquia, Valle del Cauca, Santander y Norte de Santander, donde están saliendo cosechas. También cayeron las cotizaciones

del pepino cohombro por el incremento de la oferta procedente de Antioquia, Valle del Cauca, Santander y Cundinamarca.

Disminuyeron las cotizaciones de las frutas frescas, debido al comportamiento del lulo, los limones común y Tahití, el mango Tommy, el melón Cantalup, la papaya Maradol, la uva Isabela, la mora de Castilla, la pera importada y la piña perolera. Se registró un aumento de la oferta del lulo procedente de Antioquia, Boyacá, Caldas y Santander, ya que aumentó la productividad de los cultivos.

También cayeron los precios de los tubérculos, principalmente de las papas capira, única, parda pastusa y superior, las yucas criolla e ICA y el plátano hartón verde. En el caso de la papa capira, la reducción de las cotizaciones se dio por el incremento de la producción en Nariño, Antioquia y Cundinamarca.

### CONTENIDO

Comportamiento de los precios .....	1
Informe de contexto .....	2
Indicador de abastecimiento .....	3
Lo que más sube y lo que más baja .....	7
Verduras y hortalizas .....	8
Frutas frescas .....	20
Tubérculos, raíces y plátanos .....	33
Granos, cárnicos y procesados .....	39



# INFORME DE CONTEXTO

## Amasijos y garullas: las milagrosas de Soacha

Cuenta Peggy Obando que a las garullas y almojábanas de Soacha les dicen “las milagrosas”. Según narra, comprar uno de estos amasijos antes de entrar al centro de salud cercano logra alterar la rigidez de los tiempos burocráticos del sistema de salud: una cita postergada por días, semanas o meses puede asignarse casi de inmediato cuando el paladar de un empleado se rinde a la seducción de las milagrosas.

Tan milagroso como el efecto que tiene la mezcla de cuajada, harina de maíz, mantequilla, sal, suero y grasa de cerdo es la labor de las treinta y una mujeres y un hombre que han dedicado su vida a los amasijos en Soacha. En el Parque Central de este municipio, turistas y soachunos encuentran por igual una hilera de negocios que tienen algo en común: un letrero que dice “100 años de tradición”. La historia de los amasijos de Soacha es una historia familiar, de madres e hijas, principalmente, que comparten los conocimientos y el amor por su producción.

La historia de la negra Inés, madre de Peggy, es muestra de ello. Desde los nueve años empezó vender amasijos en la carretera a los turistas que pasaban por Soacha. En todos estos años, el proceso no ha variado sustancialmente. Esto mantiene a las garullas y almojábanas como representantes de la cultura soachuna. ¿Y cómo es este proceso? Hacer un amasijo es todo un acto de paciencia e intuición: un verdadero milagro.



Fuente: <https://www.facebook.com/photo/?fbid=1402110580151359&set=pcb.140>

Todas las tardes, desde las cinco y media o seis, las mujeres de Soacha ven llegar los camiones que traen tanques de leche entera provenientes directamente de hatos de Cundinamarca. La leche que reciben debe mezclarse con cuajo para producir la cuajada que utilizan a las dos o tres de la mañana, momento en que se levantan a hacer las almojábanas. Con las “mochilas”, bolsas blancas de tela, separan la cuajada del suero. Cuando la cuajada está en “su punto” la pasan a una tabla rectangular de madera gruesa, parecida a una mesa para seis personas, que llaman artesa. En esa superficie la mezclan con harina de maíz, sal y huevo. Luego, como las olas del mar, el movimiento de las manos de las mujeres unifica todos los ingredientes hasta formar un amasijo cuya textura debe, en palabras de Peggy, sentirse “rico” y se meten al horno de gas. Cuando la masa sube y se pone de un color amarillo cobrizo, la almojábana está lista para hacer milagros en los paladares de quien las prueba.

Es una fórmula que se repite cada día, año tras año. La negra Inés, por ejemplo, duró más de 70 años haciendo almojábanas y garullas con la misma receta y siguiendo el mismo proceso. Lo único que cambió en todos esos años fue el uso del horno: antes era de leña y ahora usan uno alimentado por gas. Esta tecnificación, única en el proceso de producción, garantiza la conservación por más tiempo de garullas y almojábanas. Esto le permite a Peggy y a la Asociación de vendedores y de productores de almojábanas y garullas del parque principal de Soacha mantener una tradición en la que la labor de esas treinta y una mujeres y un hombre constituyen el verdadero milagro del municipio: 100 años de producción artesanal de amasijos reconocidos como patrimonio de Cundinamarca.

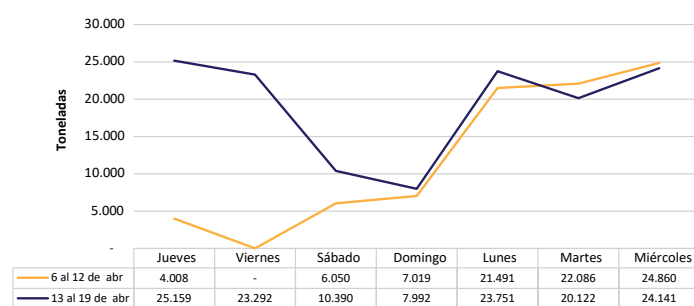
# INDICADOR DE ABASTECIMIENTO DE ALIMENTOS

## Mayor oferta de alimentos

El acopio en los mercados mayoristas donde el SIPSA en el Componente de Abastecimiento de Alimentos tomó información para las semanas del 6 al 12 y del 13 al 19 de abril de 2023 aumentó en 57,69%.

El comportamiento del acopio diario de alimentos para las últimas dos semanas se observa en la siguiente gráfica, presentándose una recuperación esta última semana frente a la caída de los días festivos por la Semana Santa. Desde el domingo la tendencia es muy parecida a la semana anterior, sin embargo, para el miércoles no se alcanzaron los niveles de la semana pasada.

**Gráfico 1.** Abastecimiento diario de alimentos de las últimas dos semanas 32 mercados mayoristas. 6 al 19 de abril de 2023



Fuente: DANE, SIPSA.

Así, los otros grupos incrementaron la oferta de alimentos en 61,29%, las frutas mejoraron su acopio en 59,09%, los tubérculos, raíces y plátanos crecieron en 56,66% y las verduras y hortalizas en 55,19%.

Entre los mercados mayoristas que registraron un alza en la oferta de alimentos se encuentran el de Florencia, que incrementó su abastecimiento en 148,88%, por



Fuente: <https://www.elbogotano.com.co/a-quien-creerle-sobre-el-abastecimiento-de-bogota/>

los tubérculos, raíces y plátanos que mejoraron sus inventarios en 278,28%, debido a la entrada de papas parda pastusa y criolla, plátano hartón verde, arracacha y yuca. En el Centro de Acopio en Ipiales el aprovisionamiento creció 107,32%, igualmente por los tubérculos, raíces y plátanos que registraron un mayor suministro del orden de 150,82%, ante un aumento en el acopio de papas capira, superior, única y criolla.

En Surabastos, en Neiva, el acopio de alimentos ascendió 94,08%, a causa de los otros grupos que tuvieron una variación de 107,3%, influenciado por los inventarios de harinas, sal yodada, arroz, pastas alimenticias, lenteja y arveja seca importada, especialmente. El suministro en Granabastos y Barranquillita, en Barranquilla, subió 93,41%, debido a la mayor oferta de los tubérculos, raíces y plátanos que llegó al 132,6%, por el ingreso de alimentos como papas única y criolla, plátano hartón verde, yuca y ñame.

En cuanto al Nuevo Mercado, en Sincelejo, la oferta se incrementó en 90,59%, por los tubérculos, raíces y plátanos que tuvieron un alza en su ingreso de 136,75%, ante el aumento de plátano hartón verde, papas rubí, capira y única, yuca y ñame. En la plaza de mercado de Santa Marta aumentó el abastecimiento en 80,7%, por los otros grupos que reportaron un incremento de 116,26%, a causa del mayor ingreso de harinas, arroz y carne de res, entre otros.

Respecto al Mercado del Sur, en Montería, el aprovisionamiento de alimentos ascendió en 80,68%, por otros grupos que registraron un alza del 224,97%, como consecuencia de la mayor entrada de azúcar, arroz y aceites, entre otros. Finalmente, en el Mercado Nuevo y Mercabastos, en Valledupar, mejoró la

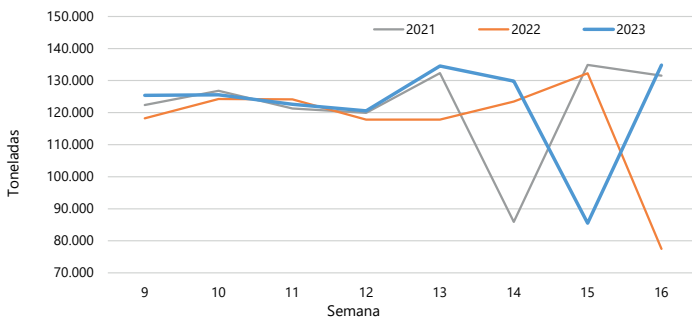
# PRECIOS MAYORISTAS

oferta en 80,64%, por las frutas que presentaron un incremento del 133,67%, como resultado del mayor ingreso de bananos Urabá y criollo, patilla y mandarina y naranja común, principalmente.

La participación para la semana comprendida del 13 al 19 de abril fue la siguiente: los tubérculos, raíces y plátanos participaron con el 28,47%, las verduras y hortalizas concentraron el 27,99%, las frutas representaron el 24,69% y otros grupos el 18,86%.

Revisando el acopio de los años anteriores, se observa para este año la caída en el abastecimiento de la semana 15 en donde se celebró la Semana Santa, finalizando la última semana de 2023 por encima de las de 2021 y 2022.

**Gráfico 2.** Abastecimiento semanal de alimentos de los últimos tres años 29 mercados mayoristas (2021 a enero de 2023) y 32 mercados mayoristas (a partir de febrero de 2023) 2021 - 2023



Fuente: DANE, SIPSA.

**Cuadro 1.** Evolución del abastecimiento por ciudad  
2023 (6 al 19 de abril)

Total mercados			
Grupo	6-12 abril	13-19 abril	Variación (%)
Frutas	20.924	33.289	59,09%
Tubérculos, raíces y plátanos	24.504	38.387	56,66%
Verduras y hortalizas	24.321	37.743	55,19%
Otros grupos*	15.765	25.427	61,29%
<b>TOTAL GENERAL</b>	<b>85.513</b>	<b>134.846</b>	<b>57,69%</b>

Armenia, Mercar			
Grupo	6-12 abril	13-19 abril	Variación (%)
Frutas	422	519	23,20%
Tubérculos, raíces y plátanos	505	643	27,45%
Verduras y hortalizas	430	489	13,52%
Otros grupos*	104	115	9,99%
<b>Total</b>	<b>1.461</b>	<b>1.766</b>	<b>20,87%</b>

Barranquilla, Barranquillita y Granabastos			
Grupo	6-12 abril	13-19 abril	Variación (%)
Frutas	1.054	2.064	95,79%
Tubérculos, raíces y plátanos	1.018	2.367	132,60%
Verduras y hortalizas	1.128	2.003	77,54%
Otros grupos*	1.936	3.499	80,75%
<b>Total</b>	<b>5.136</b>	<b>9.934</b>	<b>93,41%</b>

Bogotá, D.C., Corabastos, Paloquemao, Plaza Las Flores y Plaza Samper Mendoza			
Grupo	6-12 abril	13-19 abril	Variación (%)
Frutas	9.252	14.225	53,75%
Tubérculos, raíces y plátanos	7.623	12.599	65,26%
Verduras y hortalizas	9.897	15.228	53,85%
Otros grupos*	3.410	6.131	79,77%
<b>Total</b>	<b>30.183</b>	<b>48.182</b>	<b>59,63%</b>

Bucaramanga, Centroabastos			
Grupo	6-12 abril	13-19 abril	Variación (%)
Frutas	2.316	3.598	55,35%
Tubérculos, raíces y plátanos	1.731	2.978	72,03%
Verduras y hortalizas	2.482	3.641	46,71%
Otros grupos*	519	659	26,95%
<b>Total</b>	<b>7.048</b>	<b>10.876</b>	<b>54,32%</b>

Cali, Cavasa y Santa Helena			
Grupo	6-12 abril	13-19 abril	Variación (%)
Frutas	1.253	1.823	45,51%
Tubérculos, raíces y plátanos	2.123	2.355	10,94%
Verduras y hortalizas	1.588	2.407	51,57%
Otros grupos*	1.862	2.736	46,89%
<b>Total</b>	<b>6.826</b>	<b>9.321</b>	<b>36,54%</b>

Cartagena, Bazurto			
Grupo	6-12 abril	13-19 abril	Variación (%)
Frutas	502	860	71,37%
Tubérculos, raíces y plátanos	909	1.561	71,73%
Verduras y hortalizas	606	1.044	72,35%
Otros grupos*	827	1.561	88,67%
<b>Total</b>	<b>2.844</b>	<b>5.026</b>	<b>76,73%</b>

Cúcuta, Cenabastos y La Nueva Sexta			
Grupo	6-12 abril	13-19 abril	Variación (%)
Frutas	498	886	77,99%
Tubérculos, raíces y plátanos	1.015	1.306	28,61%
Verduras y hortalizas	1.057	1.445	36,64%
Otros grupos*	1.554	2.950	89,86%
<b>Total</b>	<b>4.124</b>	<b>6.586</b>	<b>59,70%</b>

Florencia (Caquetá)***			
Grupo	6-12 abril	13-19 abril	Variación (%)
Frutas	51	85	67,36%
Tubérculos, raíces y plátanos	57	217	278,28%
Verduras y hortalizas	85	178	109,96%
Otros grupos*	0	0	-
<b>Total</b>	<b>192</b>	<b>479</b>	<b>148,88%</b>

Ibagué, Plaza La 21			
Grupo	6-12 abril	13-19 abril	Variación (%)
Frutas	133	172	29,56%
Tubérculos, raíces y plátanos	335	521	55,38%
Verduras y hortalizas	124	204	63,92%
Otros grupos*	57	118	105,96%
<b>Total</b>	<b>649</b>	<b>1.014</b>	<b>56,19%</b>

Ipiales, Centro de Acopio**			
Grupo	6-12 abril	13-19 abril	Variación (%)
Frutas	0	68	-
Tubérculos, raíces y plátanos	371	931	150,82%
Verduras y hortalizas	398	595	49,66%
<b>Total</b>	<b>769</b>	<b>1.593</b>	<b>107,32%</b>

Manizales, Centro Galerías			
Grupo	6-12 abril	13-19 abril	Variación (%)
Frutas	234	330	41,07%
Tubérculos, raíces y plátanos	356	619	73,92%
Verduras y hortalizas	332	458	38,06%
Otros grupos*	275	348	26,42%
<b>Total</b>	<b>1.197</b>	<b>1.755</b>	<b>46,64%</b>

**Cuadro 1.** Evolución del abastecimiento por ciudad (conclusión) 2023 (6 al 19 de abril)**Medellín, Central Mayorista de Antioquia y Plaza Minorista José María Villa**

Grupo	6-12 abril	13-19 abril	Variación (%)
Frutas	2.696	4.998	85,38%
Tubérculos, raíces y plátanos	3.163	4.829	52,66%
Verduras y hortalizas	2.839	4.755	67,51%
Otros grupos*	2.939	3.876	31,86%
<b>Total</b>	<b>11.638</b>	<b>18.459</b>	<b>58,61%</b>

**Montería, Mercado del Sur**

Grupo	6-12 abril	13-19 abril	Variación (%)
Frutas	88	111	26,09%
Tubérculos, raíces y plátanos	229	439	92,21%
Verduras y hortalizas	182	293	61,09%
Otros grupos*	40	130	224,97%
<b>Total</b>	<b>539</b>	<b>974</b>	<b>80,68%</b>

**Neiva, Surabastos**

Grupo	6-12 abril	13-19 abril	Variación (%)
Frutas	247	452	83,25%
Tubérculos, raíces y plátanos	321	622	93,58%
Verduras y hortalizas	371	730	96,64%
Otros grupos*	142	295	107,30%
<b>Total</b>	<b>1.082</b>	<b>2.099</b>	<b>94,08%</b>

**Pasto, El Potrerillo**

Grupo	6-12 abril	13-19 abril	Variación (%)
Frutas	215	233	8,09%
Tubérculos, raíces y plátanos	646	846	30,85%
Verduras y hortalizas	486	717	47,40%
Otros grupos*	1	8	792,79%
<b>Total</b>	<b>1.349</b>	<b>1.804</b>	<b>33,71%</b>

**Pereira, La 41\*\*\* y Mercasa**

Grupo	6-12 abril	13-19 abril	Variación (%)
Frutas	627	760	21,10%
Tubérculos, raíces y plátanos	369	699	89,47%
Verduras y hortalizas	447	702	57,21%
Otros grupos*	1.028	1.145	11,30%
<b>Total</b>	<b>2.472</b>	<b>3.306</b>	<b>33,76%</b>

**Popayán, Plaza de Mercado del Barrio Bolívar**

Grupo	6-12 abril	13-19 abril	Variación (%)
Frutas	75	93	23,56%
Tubérculos, raíces y plátanos	526	930	76,72%
Verduras y hortalizas	72	111	54,00%
Otros grupos*	146	115	-21,45%
<b>Total</b>	<b>820</b>	<b>1.249</b>	<b>52,36%</b>

**Santa Marta (Magdalena)**

Grupo	6-12 abril	13-19 abril	Variación (%)
Frutas	126	192	52,66%
Tubérculos, raíces y plátanos	187	329	76,27%
Verduras y hortalizas	130	242	85,85%
Otros grupos*	103	224	116,26%
<b>Total</b>	<b>546</b>	<b>987</b>	<b>80,70%</b>

**Sincelejo, Nuevo Mercado**

Grupo	6-12 abril	13-19 abril	Variación (%)
Frutas	176	244	38,32%
Tubérculos, raíces y plátanos	332	786	136,75%
Verduras y hortalizas	344	444	29,02%
Otros grupos*	378	871	130,51%
<b>Total</b>	<b>1.231</b>	<b>2.346</b>	<b>90,59%</b>

**Tibasosa, Coomproiente\*\*\***

Grupo	6-12 abril	13-19 abril	Variación (%)
Frutas	175	242	38,75%
Tubérculos, raíces y plátanos	288	410	42,26%
Verduras y hortalizas	167	321	92,20%
Otros grupos*	17	18	1,15%
<b>Total</b>	<b>647</b>	<b>990</b>	<b>53,08%</b>

**Tunja, Complejo de Servicios del Sur**

Grupo	6-12 abril	13-19 abril	Variación (%)
Frutas	335	502	49,90%
Tubérculos, raíces y plátanos	1.754	1.316	-24,96%
Verduras y hortalizas	575	918	59,60%
Otros grupos*	0	1	-
<b>Total</b>	<b>2.664</b>	<b>2.736</b>	<b>2,72%</b>

**Valledupar, Mercabastos y Mercado Nuevo**

Grupo	6-12 abril	13-19 abril	Variación (%)
Frutas	166	387	133,67%
Tubérculos, raíces y plátanos	159	357	124,38%
Verduras y hortalizas	181	248	37,22%
Otros grupos*	276	420	52,09%
<b>Total</b>	<b>782</b>	<b>1.412</b>	<b>80,64%</b>

**Villavicencio, Central de Abastos de Villavicencio**

Grupo	6-12 abril	13-19 abril	Variación (%)
Frutas	284	444	56,57%
Tubérculos, raíces y plátanos	485	727	49,81%
Verduras y hortalizas	400	572	43,01%
Otros grupos*	147	209	42,45%
<b>Total</b>	<b>1.316</b>	<b>1.952</b>	<b>48,38%</b>

Fuente: DANE-SIPSA

\* Otros grupos comprende: carnes, granos y cereales, lácteos y huevos, pescados y procesados.  
\*\* En la Central de Acopio de Ipiales no se recoge información de alimentos clasificados en otros grupos.

CIUDADES	LO QUE MÁS SUBE	LO QUE MÁS BAJA
<b>Bogotá D. C.</b>	Fríjol verde cargamanto, apio, ajo, berenjena, ahuyama, repollo morado, guayaba pera, gulupa, maracuyá, aguacates papelillo y Hass, mora de Castilla, uvas Isabela y red globe nacional, naranjas Sweet y Valencia, fresa, manzana nacional y banano Urabá.	Cebolla junca Aquitania, coles, espinaca, brócoli, rábano rojo, pepino cohombro, acelga, calabaza, lechuga Batavia, repollo verde, limones común y Tahití, melón Cantalup, piña perolera, mandarina Arrayana, pera nacional, lulo, papaya Paulina, patilla baby, papas R-12 negra y rubí, y yuca llanera.
<b>Medellín</b>	Tomate chonto regional, brócoli, coles, coliflor, zanahoria larga vida, repollo morado, mora de Castilla, guayabas manzana y pera, coco, pitahaya, kiwi, arracacha blanca y cachama de cultivo fresca.	Habichuela, ají topito dulce, calabacín, lechugas Batavia y cresa verde, repollo blanco, cebolla junca, berenjena, arveja verde en vaina, pimentón, remolacha, fríjol verde cargamanto, limones común y mandarino, ciruela roja, durazno nacional, uva Isabela, lulo, papa R-12 negra, plátanos guineo y dominico verde.
<b>Bucaramanga</b>	Coliflor, brócoli, maracuyá, fresa, granadilla, guanábana, yuca criolla y muslos de pollo sin rabadilla.	Calabacín, pepino cohombro, habichuela, chócolo mazorca, remolacha, pimentón, cebolla junca, espinaca, lechuga cresa verde, ciruela roja, limones común y Tahití, mango de azúcar, melón Cantalup, guayaba pera, lulo, patilla baby, mora de Castilla, papas parda pastusa y criolla limpia.
<b>Cúcuta</b>	Ajo, lechuga cresa verde, arveja verde en vaina, brócoli, coliflor, pepino cohombro, maracuyá, fresa, guayaba pera, naranja común, mandarina común, curuba, patilla, banano criollo, melón Cantalup, piña gold, durazno nacional, pitahaya, papa criolla limpia y arracacha amarilla.	Habichuela, calabaza, tomates chonto y Riogrande, repollos verde y morado, chócolo mazorca, pimentón, cebolla junca Berlín, cebolla puerro, ahuyama, mora de Castilla, mango Tommy, papaya Maradol, papas superior y única, cachama de cultivo fresca y basa entero congelado importado.
<b>Cali</b>	Habichuela, tomates chonto y larga vida, apio, chócolo mazorca, cebolla cabezona blanca bogotana, aguacate papelillo, maracuyá, coco, naranja Sweet y arracacha amarilla.	Pepino cohombro, remolacha bogotana, zanahoria, repollo blanco, ahuyama, fríjol verde cargamanto, limones común y Tahití, papas criolla limpia, única, suprema y capira, plátano hartón verde, basa entero congelado importado y filete de basa congelado importado.
<b>Barranquilla</b>	Habichuela, coles, guayabas Atlántico y común, maracuyá valluno y limón común Ciénaga.	Pimentón, cebolla junca Berlín, tomates chonto y Riogrande bumangués, pepino cohombro, zanahoria, rábano rojo, cebolla cabezona blanca y roja peruana, limón Tahití, mango de azúcar, mora de Castilla, lulo, papas criolla limpia y única.
<b>Pereira</b>	Apio, tomate riñón valluno, ahuyama, guayaba agria, tangelo, maracuyá, limón mandarino, piña gold, kiwi, naranjas Sweet y Valencia, guanábana, fresa, sal yodada, mostaza doy pack, color (bolsita) y galletas saladas.	Cebollas junca y cabezona blanca, pepino cohombro, brócoli, zanahoria bogotana, acelga, remolacha, berenjena, arveja verde en vaina, fríjol verde en vaina, lechuga Batavia, repollo blanco bogotano, ajo, uva red globe nacional, limón Tahití, papaya Maradol, papas única, parda pastusa, capira, criolla limpia y rubí.
<b>Cartagena</b>	Coco, pera importada, ñames espino y diamante y sal yodada.	Ají topito dulce, cebollas junca Berlín y cabezona blanca, habichuela, pepino cohombro, chócolo mazorca, lechuga Batavia, pimentón, repollo blanco, rábano rojo, brócoli, remolacha, limones común y Tahití, aguacate común, papaya tainung, mora de Castilla, patilla, yuca criolla y papa única.

# VERDURAS Y HORTALIZAS

## Bajaron los precios del pimentón

A lo largo de la presente semana se redujeron los precios del pimentón en treinta y seis de los cuarenta y tres mercados donde se vendió. Según los comerciantes, esto se debió a la salida de las cosechas en La Unión, Calima, El Dovio (Valle del Cauca), Marinilla, El Peñol, Granada (Antioquia), Páramo, Galán, Socorro, Santa Bárbara, Zapatoca (Santander), Montenegro, Quimbaya (Quindío), La Capilla y Guateque (Boyacá). En Sincelejo y Mercabastos en Valledupar, por ejemplo, la reducción fue de 31,15%, en promedio, y el kilo se vendió a \$4.097 y a \$3.704, respectivamente.

De la misma forma, cayeron las cotizaciones mayoristas del pepino cohombro, la habichuela, la remolacha, las cebollas cabezona blanca y junca, la lechuga Batavia, la ahuyama, la zanahoria y el chócolo mazorca. En el caso del pepino cohombro, por ejemplo, el descenso se debió al incremento en el abastecimiento desde Fusagasugá (Cundinamarca), Charalá, Lebrija, Páramo, Socorro, Piedecuesta, Los Santos (Santander), Ocaña (Norte de Santander), Pradera (Valle del Cauca), La Capilla, Guateque (Boyacá) y El Peñol (Nariño). Este comportamiento se registró en veintinueve de los treinta y nueve mercados donde se negoció esta semana.

También bajó el precio de la habichuela, esta vez en treinta de los cuarenta y tres mercados en los que se comercializó. Según los comerciantes, esto se debió a las mayores recolecciones del producto en Fusagasugá, Sylvania (Cundinamarca), Marinilla, El Santuario (Antioquia), El Dovio (Valle del Cauca), Los Santos, San Gil, Piedecuesta (Santander), Cáchira

(Norte de Santander), Tinjacá, Buenavista, Santa Sofía y Sutamarchán (Boyacá).

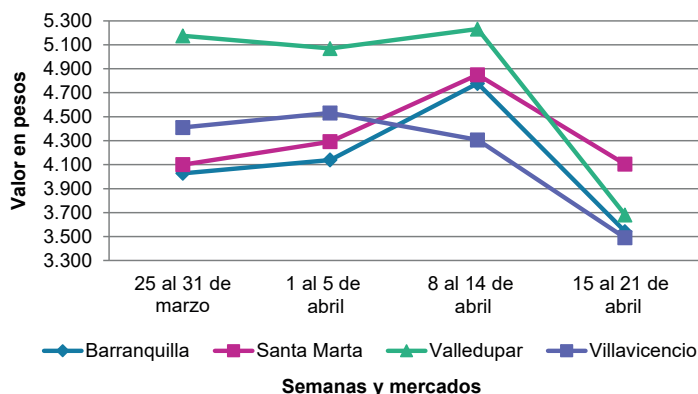
Así mismo, bajaron las cotizaciones mayoristas de la remolacha como consecuencia del buen nivel de ingreso desde Mosquera, Chía (Cundinamarca), El Santuario (Antioquia), Duitama, Paipa, Samacá, Aquitania, Gámeza y Santa Rosa de Viterbo (Boyacá). El descenso se presentó en veintidós de los veintiocho mercados en los que se negoció a lo largo de la presente semana.

Igualmente, se registró una reducción del precio de la cebolla cabezona blanca, esta vez en veintisiete de los treinta y tres mercados en los que se comercializó. El anterior comportamiento se dio porque hubo una mayor oferta del bulbo oriundo de Boyacá y Cundinamarca.

En contraste, subieron los precios del ajo importado, el apio y la coliflor. En el caso del ajo importado, por ejemplo, el alza de la cotización estuvo motivada por el menor ingreso de producto desde China. El aumento se presentó en dieciocho de los veintisiete mercados en los que se vendió.

También aumentó la cotización mayorista del apio, esta vez en veinte de los treinta y tres mercados en los que se negoció esta semana. Lo anterior se dio pues las lluvias dificultaron la recolección en Mutiscua (Norte de Santander), Cota, Mosquera, Funza, Madrid (Cundinamarca), Ipiales (Nariño), Saboyá y Tinjacá (Boyacá).

**Gráfico 3.** Comportamiento de los precios del pimentón 2023 (25 de marzo al 21 de abril)



Fuente: DANE, SIPSA.



## PRECIOS MAYORISTAS

**Cuadro 2.** Mercados mayoristas. Precios de venta de verduras y hortalizas 2023 (15 al 21 de abril)

Productos y mercados	Pesos por kilogramo				Tendencia	Productos y mercados	Pesos por kilogramo				Tendencia
	Mínimo	Máximo	Medio				Mínimo	Máximo	Medio		
<b>Acelga</b>						<b>Ahuayamín (Sakata)</b>					
Armenia, Mercar	1.333	1.467	1.422	=		Arauca (Arauca)	1.060	1.540	1.285	+	
Bogotá, D.C., Corabastos	667	1.333	945	-		Bogotá, D.C., Corabastos	1.100	1.440	1.355	-	
Bucaramanga, Centroabastos	2.000	2.000	2.000	=		Chiquinquirá (Boyacá)	1.200	1.400	1.300	-	
Chiquinquirá (Boyacá)	1.800	2.000	1.933	=		Duitama (Boyacá), Mercaplaza	1.200	1.300	1.233	-	
Duitama (Boyacá), Mercaplaza	1.800	2.000	1.933	-		Florencia (Cauquetá)	1.920	2.000	1.973	+++	
Florencia (Cauquetá)	2.600	2.700	2.667	-		Ibagué, Plaza La 21	2.000	2.000	2.000	+++	
Ibagué, Plaza La 21	1.600	1.920	1.831	-		Neiva, Surabastos	1.280	1.600	1.407	+	
Ipiales (Nariño), Ipiales somos todos	2.000	2.500	2.250	-		Pamplona (Norte de Santander)	1.000	1.500	1.417	=	
Medellín, Central Mayorista de Antioquia	1.900	2.000	1.950	+		San Gil (Santander)	1.000	1.000	1.000	=	
Neiva, Surabastos	2.500	3.125	2.656	-		Tibasosa (Boyacá), Coomproriente	1.000	1.200	1.133	+	
Pamplona (Norte de Santander)	3.000	4.000	3.750	++		Tunja, Complejo de Servicios del Sur	1.400	1.520	1.447	-	
Pasto, El Potrerillo	4.000	5.000	4.917	+		Villavicencio, CAV	1.400	1.700	1.608	+	
Pereira, Mercasa	2.000	3.000	2.333	-		Yopal (Casanare)	1.400	1.440	1.420	=	
Tibasosa (Boyacá), Coomproriente	2.000	2.000	2.000	=		<b>Aji topito dulce</b>					
Tunja, Complejo de Servicios del Sur	2.000	2.000	2.000	=		Cartagena, Bazurto	2.000	3.250	2.278	-	
Villavicencio, CAV	2.000	2.400	2.067	-		Medellín, Central Mayorista de Antioquia	3.000	4.000	3.610	-	
Yopal (Casanare)	2.000	2.000	2.000	=		Montería, Mercado del Sur	1.750	2.500	2.229	-	
<b>Ahuayama</b>						Sincelejo, Nuevo Mercado	2.000	2.000	2.000	-	
Armenia, Mercar	1.200	1.300	1.267	=		<b>Ajo</b>					
Barranquilla, Granabastos	714	743	724	-		Bogotá, D.C., Corabastos	15.000	16.000	15.799	++	
Bogotá, D.C., Corabastos	1.300	1.500	1.386	+		Chiquinquirá (Boyacá)	5.500	6.000	5.583	+	
Bucaramanga, Centroabastos	1.000	1.100	1.025	-		Cúcuta, Cenabastos	4.500	5.000	4.750	+++	
Buenaventura (Valle del Cauca)	1.600	1.700	1.650	-		Duitama (Boyacá), Mercaplaza	4.500	5.000	4.733	-	
Cali, Cavasa	1.000	1.000	1.000	-		Ipiales (Nariño), Ipiales somos todos	6.000	7.500	6.611	-	
Cali, Santa Elena	900	1.100	1.000	-		Manizales, Centro Galerías	10.000	11.250	10.625	++	
Cartago (Valle del Cauca)	1.100	1.300	1.217	-		Medellín, Central Mayorista de Antioquia	10.000	11.000	10.719	+	
Cúcuta, Cenabastos	1.200	1.300	1.221	-		Pamplona (Norte de Santander)	5.500	6.000	5.750	+++	
Duitama (Boyacá), Mercaplaza	938	1.094	990	=		Pasto, El Potrerillo	5.000	6.500	5.917	-	
Ibagué, Plaza La 21	1.000	1.000	1.000	=		Pereira, La 41	9.444	10.556	10.037	-	
Manizales, Centro Galerías	1.500	1.500	1.500	=		Pereira, Mercasa	8.889	10.222	9.759	-	
Medellín, Central Mayorista de Antioquia	900	1.000	973	-		San Gil (Santander)	10.000	10.000	10.000	=	
Medellín, Plaza Minorista "José María Villa"	1.000	1.200	1.133	-		Tibasosa (Boyacá), Coomproriente	4.400	4.800	4.625	-	
Montería, Mercado del Sur	1.200	1.600	1.400	-		Tunja, Complejo de Servicios del Sur	4.500	5.000	4.839	+	
Palmira (Valle del Cauca)	1.400	1.500	1.413	-		Túquerres (Nariño)	6.500	7.500	6.833	-	
Pamplona (Norte de Santander)	1.000	1.500	1.417	=		Villavicencio, CAV	6.000	8.000	6.833	++	
Pereira, La 41	1.500	2.000	1.700	-		Yopal (Casanare)	7.000	7.500	7.250	+	
Pereira, Mercasa	1.000	1.600	1.333	+		<b>Ajo importado</b>					
Popayán, Plaza de mercado del barrio Bolívar	1.560	1.600	1.580	-		Arauca (Arauca)	6.800	7.500	7.100	-	
San Gil (Santander)	1.500	1.500	1.500	=		Armenia, Mercar	11.500	12.000	11.833	+	
Sincelejo, Nuevo Mercado	1.000	1.200	1.167	-		Barranquilla, Barranquillita	6.300	6.500	6.456	=	
Socorro (Santander)	1.500	1.500	1.500	=		Barranquilla, Granabastos	6.300	6.500	6.433	+	
Tibasosa (Boyacá), Coomproriente	1.000	1.000	1.000	=		Bogotá, D.C., Corabastos	6.500	7.200	6.847	+	
Tuluá (Valle del Cauca)	1.100	1.200	1.150	-		Bucaramanga, Centroabastos	6.200	6.600	6.419	+	
Tunja, Complejo de Servicios del Sur	688	781	764	+		Buenaventura (Valle del Cauca)	7.400	8.000	7.633	+	
Valledupar, Mercabastos	700	900	842	-		Cali, Cavasa	6.000	7.000	6.475	+	
Valledupar, Mercado Nuevo	900	900	900	n.d.		Cali, Santa Elena	5.500	6.000	5.713	+	
Yopal (Casanare)	1.000	1.000	1.000	=							

**Cuadro 2.** Mercados mayoristas. Precios de venta de verduras y hortalizas (continuación)  
2023 (15 al 21 de abril)

Productos y mercados	Pesos por kilogramo				Tendencia	Productos y mercados	Pesos por kilogramo				Tendencia
	Mínimo	Máximo	Medio				Mínimo	Máximo	Medio		
<b>Ajo importado (continuación)</b>						<b>Apio (continuación)</b>					
Cartagena, Bazurto	6.300	6.500	6.478		+	Tunja, Complejo de Servicios del Sur	1.250	1.500	1.444		++
Cartago (Valle del Cauca)	7.000	7.200	7.100		-	Valledupar, Mercabastos	2.000	2.333	2.056		=
Cúcuta, Cenabastos	6.000	7.000	6.583		+	Villavicencio, CAV	2.400	2.400	2.400		-
Ibagué, Plaza La 21	7.500	7.600	7.511		+						
Ipiales (Nariño), Ipiales somos todos	6.400	6.500	6.467		-	<b>Arveja verde en vaina</b>					
Manizales, Centro Galerías	7.000	8.000	7.500		+	Arauca (Arauca)	6.957	7.391	7.065		-
Medellín, Central Mayorista de Antioquia	6.000	6.500	6.254		-	Armenia, Mercar	4.800	5.600	5.333		-
Medellín, Plaza Minorista "José María Villa"	6.000	6.500	6.246		+	Barranquilla, Barranquillita	9.800	10.000	9.956		-
Montería, Mercado del Sur	6.000	6.500	6.125		+	Barranquilla, Granabastos	9.100	9.200	9.183		-
Neiva, Surabastos	6.400	7.000	6.631		+	Bogotá, D.C., Corabastos	6.800	8.800	7.447		+
Palmira (Valle del Cauca)	6.000	6.500	6.375		=	Bucaramanga, Centroabastos	6.400	6.800	6.682		-
Pasto, El Potrerillo	6.400	7.500	6.767		-	Cartago (Valle del Cauca)	6.400	6.800	6.613		+
Pereira, La 41	6.500	7.800	7.183		-	Chiquinquirá (Boyacá)	6.600	7.200	6.950		-
Pereira, Mercasa	5.500	7.000	6.425		+	Cúcuta, Cenabastos	6.500	7.500	6.875		++
Popayán, Plaza de mercado del barrio Bolívar	6.800	7.000	6.850		+	Duitama (Boyacá), Mercaplaza	6.400	6.600	6.467		+
Sincelejo, Nuevo Mercado	6.400	6.500	6.458		-	El Carmen de Viboral (Antioquia)	3.900	4.000	3.950		-
Tuluá (Valle del Cauca)	6.800	7.200	6.975		+	El Santuario (Antioquia)	3.500	4.500	4.125		-
Valledupar, Mercabastos	6.500	6.500	6.500		+	Ibagué, Plaza La 21	5.200	6.800	6.047		++
						La Ceja (Antioquia)	4.000	5.000	4.375		-
						Manizales, Centro Galerías	6.000	7.000	6.417		+
						Medellín, Central Mayorista de Antioquia	3.700	4.500	4.015		-
						Medellín, Plaza Minorista "José María Villa"	4.000	4.800	4.542		-
						Neiva, Surabastos	5.600	7.200	6.300		+
<b>Apio</b>						Palmira (Valle del Cauca)	5.400	5.400	5.400		+
Arauca (Arauca)	2.917	3.333	3.063		+	Pamplona (Norte de Santander)	4.167	6.000	5.268		+
Armenia, Mercar	900	900	900		=	Pereira, La 41	6.000	6.400	6.200		-
Barranquilla, Barranquillita	1.800	2.200	1.956		-	Pereira, Mercasa	5.600	7.200	6.120		-
Barranquilla, Granabastos	2.000	2.100	2.042		-	Rionegro (Antioquia)	4.400	5.200	4.750		-
Bogotá, D.C., Corabastos	1.500	2.500	1.917		++	San Gil (Santander)	6.000	6.400	6.300		-
Bucaramanga, Centroabastos	1.000	1.000	1.000		+	San Vicente (Antioquia)	3.800	4.200	4.000		-
Cali, Cavasa	1.882	2.118	2.027		+++	Socorro (Santander)	6.000	6.000	6.000		+++
Cali, Santa Elena	1.765	1.882	1.824		+++	Sonsón (Antioquia)	3.500	4.000	3.875		-
Cartagena, Bazurto	1.800	1.800	1.800		+	Tibasosa (Boyacá), Coomprorente	5.600	6.400	6.150		-
Cartago (Valle del Cauca)	2.240	2.640	2.480		++	Tuluá (Valle del Cauca)	5.440	7.040	6.233		-
Chiquinquirá (Boyacá)	1.250	1.500	1.367		++	Tunja, Complejo de Servicios del Sur	5.600	6.000	5.889		+
Cúcuta, Cenabastos	1.133	1.600	1.350		+	Villavicencio, CAV	6.000	7.600	6.633		+
Duitama (Boyacá), Mercaplaza	1.250	1.350	1.283		+	Yopal (Casanare)	6.250	6.354	6.302		+
Ibagué, Plaza La 21	1.600	1.920	1.831		-						
Ipiales (Nariño), Ipiales somos todos	2.500	3.000	2.833		-	<b>Arveja verde en vaina pastusa</b>					
Manizales, Centro Galerías	2.080	2.560	2.347		+	Bogotá, D.C., Corabastos	6.000	6.200	6.033		n.d.
Marinilla (Antioquia)	400	600	467		-	Cali, Cavasa	5.400	6.400	5.913		+
Medellín, Central Mayorista de Antioquia	700	1.000	896		-	Cali, Santa Elena	4.800	5.000	4.900		-
Medellín, Plaza Minorista "José María Villa"	800	1.000	917		+	La Unión (Nariño)	4.400	4.600	4.550		+
Montería, Mercado del Sur	1.000	1.500	1.283		-	Pasto, El Potrerillo	4.400	5.000	4.750		+
Neiva, Surabastos	2.500	3.000	2.625		+	Popayán, Plaza de mercado del barrio Bolívar	4.800	6.000	5.400		+
Palmira (Valle del Cauca)	2.917	3.167	3.042		+++						
Pamplona (Norte de Santander)	1.500	1.667	1.625		+						
Pereira, La 41	2.250	2.917	2.625		+						
Pereira, Mercasa	2.417	3.333	3.000		++						
Rionegro (Antioquia)	1.000	1.400	1.175		-						
Santa Marta (Magdalena)	2.333	2.800	2.580		-						
Sincelejo, Nuevo Mercado	1.200	1.300	1.233		-						
Tibasosa (Boyacá), Coomprorente	1.250	1.500	1.456		+						
Tuluá (Valle del Cauca)	2.417	2.667	2.514		+						
						<b>Berenjena</b>					
						Barranquilla, Barranquillita	2.900	3.200	3.022		+
						Bogotá, D.C., Corabastos	1.800	2.300	2.077		++
						Manizales, Centro Galerías	2.800	3.000	2.933		=

**Cuadro 2.** Mercados mayoristas. Precios de venta de verduras y hortalizas (continuación)  
2023 (15 al 21 de abril)

Productos y mercados	Pesos por kilogramo				Tendencia	Productos y mercados	Pesos por kilogramo				Tendencia
	Mínimo	Máximo	Medio				Mínimo	Máximo	Medio		
<b>Berenjena (continuación)</b>						<b>Cebolla cabeza blanca (continuación)</b>					
Medellín, Central Mayorista de Antioquia	1.700	2.200	1.929	-		Bogotá, D.C., Corabastos	1.400	1.700	1.536	-	
Montería, Mercado del Sur	1.231	1.385	1.269	-		Bucaramanga, Centroabastos	1.640	1.700	1.678	+	
Pereira, Mercasa	2.000	3.000	2.250	-		Cartagena, Bazurto	1.800	2.200	1.983	-	
Sincelejo, Nuevo Mercado	1.333	1.417	1.347	-		Cartago (Valle del Cauca)	2.083	2.292	2.153	+	
<b>Brócoli</b>						Chiquinquirá (Boyacá)	1.600	1.800	1.683	-	
Armenia, Mercar	1.800	1.800	1.800	=		Cúcuta, Cenabastos	1.400	1.800	1.692	-	
Barranquilla, Barranquillita	8.000	8.200	8.033	-		Duitama (Boyacá), Mercaplaza	1.400	1.500	1.433	-	
Barranquilla, Granabastos	8.200	8.300	8.250	-		Florencia (Cauquetá)	1.600	1.800	1.667	-	
Bogotá, D.C., Corabastos	3.000	5.000	4.147	-		Ibagué, Plaza La 21	1.400	1.920	1.711	-	
Bucaramanga, Centroabastos	4.500	5.000	4.908	++		Ipiales (Nariño), Ipiales somos todos	1.250	1.346	1.314	+	
Cali, Santa Elena	3.200	3.400	3.300	-		Manizales, Centro Galerías	1.800	2.000	1.900	-	
Cartagena, Bazurto	8.000	10.000	9.167	-		Medellín, Central Mayorista de Antioquia	1.729	1.875	1.806	+	
Chiquinquirá (Boyacá)	2.500	3.000	2.646	-		Medellín, Plaza Minorista "José María Villa"	1.667	1.979	1.843	-	
Cúcuta, Cenabastos	4.000	5.000	4.750	+		Montería, Mercado del Sur	1.600	2.000	1.817	-	
Duitama (Boyacá), Mercaplaza	2.500	3.000	2.667	-		Pamplona (Norte de Santander)	1.200	1.600	1.333	-	
Ibagué, Plaza La 21	2.000	3.000	2.611	-		Pereira, La 41	1.640	1.900	1.773	-	
Ipiales (Nariño), Ipiales somos todos	1.500	2.167	1.769	-		Pereira, Mercasa	1.600	1.800	1.702	-	
Manizales, Centro Galerías	3.333	4.667	4.000	-		Rionegro (Antioquia)	1.875	2.083	1.953	-	
Marinilla (Antioquia)	2.200	3.500	2.742	++		San Gil (Santander)	1.600	2.000	1.817	-	
Medellín, Central Mayorista de Antioquia	3.500	5.000	4.375	++		Santa Marta (Magdalena)	1.920	2.100	2.006	-	
Medellín, Plaza Minorista "José María Villa"	4.000	4.700	4.340	+		Sincelejo, Nuevo Mercado	2.000	2.200	2.067	-	
Neiva, Surabastos	6.000	7.400	6.650	-		Socorro (Santander)	1.300	1.300	1.300	-	
Palmira (Valle del Cauca)	2.750	2.833	2.819	-		Tibasosa (Boyacá), Coomproriente	1.200	1.400	1.270	-	
Pamplona (Norte de Santander)	5.000	5.000	5.000	=		Tunja, Complejo de Servicios del Sur	1.100	1.500	1.275	-	
Pasto, El Potrerillo	3.000	3.000	3.000	++		Valledupar, Mercabastos	1.800	2.000	1.850	-	
Pereira, Mercasa	2.400	3.200	2.633	-		Villavicencio, CAV	1.600	2.000	1.850	-	
Tibasosa (Boyacá), Coomproriente	2.000	2.700	2.338	-		Yopal (Casanare)	1.667	1.708	1.688	-	
Tunja, Complejo de Servicios del Sur	2.200	3.000	2.667	-		<b>Cebolla cabeza blanca bogotana</b>					
Túquerres (Nariño)	2.333	2.750	2.514	+		Buenaventura (Valle del Cauca)	2.500	2.708	2.590	+	
Villavicencio, CAV	1.600	2.533	2.215	+		Cali, Cavasa	2.292	2.396	2.337	+	
<b>Calabacin</b>						Cali, Santa Elena	1.771	1.875	1.810	+	
Bucaramanga, Centroabastos	1.000	1.200	1.050	-		Neiva, Surabastos	1.300	1.700	1.517	-	
Duitama (Boyacá), Mercaplaza	1.750	2.000	1.917	=		Palmira (Valle del Cauca)	1.875	1.979	1.927	=	
Medellín, Central Mayorista de Antioquia	1.000	1.400	1.181	-		<b>Cebolla cabeza blanca pastusa</b>					
Medellín, Plaza Minorista "José María Villa"	1.700	2.200	1.871	-		Pasto, El Potrerillo	1.354	1.458	1.368	-	
Tibasosa (Boyacá), Coomproriente	1.150	1.500	1.269	-		Popayán, Plaza de mercado del barrio Bolívar	1.875	2.125	2.036	-	
Tunja, Complejo de Servicios del Sur	1.100	1.500	1.261	+		Túquerres (Nariño)	1.458	1.667	1.535	+	
<b>Calabaza</b>						<b>Cebolla cabeza blanca bogotana</b>					
Bogotá, D.C., Corabastos	680	880	778	-		Buenaventura (Valle del Cauca)	2.500	2.708	2.590	+	
Cúcuta, Cenabastos	1.333	2.667	2.028	-		Cali, Cavasa	2.292	2.396	2.337	+	
Medellín, Central Mayorista de Antioquia	1.100	1.600	1.438	-		Cali, Santa Elena	1.771	1.875	1.810	+	
Villavicencio, CAV	1.500	2.250	1.879	-		Neiva, Surabastos	1.300	1.700	1.517	-	
<b>Cebolla cabeza blanca</b>						Palmira (Valle del Cauca)	1.875	1.979	1.927	=	
Arauca (Arauca)	1.604	1.875	1.766	-		<b>Cebolla cabeza blanca bogotana</b>					
Armenia, Mercar	2.400	2.800	2.622	-		Buenaventura (Valle del Cauca)	2.500	2.708	2.590	+	
Barranquilla, Barranquillita	1.760	1.960	1.847	-		Cali, Cavasa	2.292	2.396	2.337	+	
Barranquilla, Granabastos	1.980	2.040	2.017	-		Cali, Santa Elena	1.771	1.875	1.810	+	
						Neiva, Surabastos	1.300	1.700	1.517	-	
						Palmira (Valle del Cauca)	1.875	1.979	1.927	=	
						<b>Cebolla cabeza blanca bogotana</b>					
						Buenaventura (Valle del Cauca)	2.500	2.708	2.590	+	
						Cali, Cavasa	2.292	2.396	2.337	+	
						Cali, Santa Elena	1.771	1.875	1.810	+	
						Neiva, Surabastos	1.300	1.700	1.517	-	
						Palmira (Valle del Cauca)	1.875	1.979	1.927	=	
						<b>Cebolla cabeza blanca bogotana</b>					
						Buenaventura (Valle del Cauca)	2.500	2.708	2.590	+	
						Cali, Cavasa	2.292	2.396	2.337	+	
						Cali, Santa Elena	1.771	1.875	1.810	+	
						Neiva, Surabastos	1.300	1.700	1.517	-	
						Palmira (Valle del Cauca)	1.875	1.979	1.927	=	
						<b>Cebolla cabeza blanca bogotana</b>					
						Buenaventura (Valle del Cauca)	2.500	2.708	2.590	+	
						Cali, Cavasa	2.292	2.396	2.337	+	
						Cali, Santa Elena	1.771	1.875	1.810	+	
						Neiva, Surabastos	1.300	1.700	1.517	-	
						Palmira (Valle del Cauca)	1.875	1.979	1.927	=	
						<b>Cebolla cabeza blanca bogotana</b>					
						Buenaventura (Valle del Cauca)	2.500	2.708	2.590	+	
						Cali, Cavasa	2.292	2.396	2.337	+	
						Cali, Santa Elena	1.771	1.875	1.810	+	
						Neiva, Surabastos	1.300	1.700	1.517	-	
						Palmira (Valle del Cauca)	1.875	1.979	1.927	=	
						<b>Cebolla cabeza blanca bogotana</b>					
						Buenaventura (Valle del Cauca)	2.500	2.708	2.590	+	
						Cali, Cavasa	2.292	2.396	2.337	+	
						Cali, Santa Elena	1.771	1.875	1.810	+	
						Neiva, Surabastos	1.300	1.700	1.517	-	
						Palmira (Valle del Cauca)	1.875	1.979	1.927	=	
						<b>Cebolla cabeza blanca bogotana</b>					
						Buenaventura (Valle del Cauca)	2.500	2.708	2.590	+	
						Cali, Cavasa	2.292	2.396	2.337	+	
						Cali, Santa Elena	1.771	1.875	1.810	+	
						Neiva, Surabastos	1.300	1.700	1.517	-	
						Palmira (Valle del Cauca)	1.875	1.979	1.927	=	
						<b>Cebolla cabeza blanca bogotana</b>					
						Buenaventura (Valle del Cauca)	2.500	2.708	2.590	+	
						Cali, Cavasa	2.292	2.396	2.337	+	
						Cali, Santa Elena	1.771	1.875	1.810	+	
						Neiva, Surabastos	1.300	1.700	1.517	-	
						Palmira (Valle del Cauca)	1.875	1.979	1.927	=	
						<b>Cebolla cabeza blanca bogotana</b>					
						Buenaventura (Valle del Cauca)	2.500	2.708	2.590	+	
						Cali, Cavasa	2.292	2.396	2.337	+	
						Cali, Santa Elena	1.771	1.875	1.810	+	
						Neiva, Surabastos	1.300	1.700	1.517	-	
						Palmira (Valle del Cauca)	1.875	1.979	1.927	=	
						<b>Cebolla cabeza blanca bogotana</b>					
						Buenaventura (Valle del Cauca)	2.500	2.708	2.590	+	
						Cali, Cavasa	2.292	2.396	2.337	+	
						Cali, Santa Elena	1.771	1.875	1.810	+	
						Neiva, Surabastos	1.300	1.700	1.517	-	
						Palmira (Valle del Cauca)	1.875	1.979	1.927	=	
						<b>Cebolla cabeza blanca bogotana</b>					
						Buenaventura (Valle del Cauca)	2.500	2.708	2.590	+	
						Cali, Cavasa	2.292	2.396	2.337	+	
						Cali, Santa Elena	1.771	1.875	1.810	+	
						Neiva, Surabastos	1.300	1.700	1.517	-	
						Palmira (Valle del Cauca)	1.875	1.979	1.927	=	
						<b>Cebolla cabeza blanca bogotana</b>					
						Buenaventura (Valle del Cauca)	2.500	2.708	2.590	+	
						Cali, Cavasa	2.292	2.396	2.337	+	
						Cali, Santa Elena	1.771	1.875	1.810	+	
						Neiva, Surabastos	1.300	1.700	1.517	-	
						Palmira (Valle del Cauca)	1.875	1.979	1.927	=	
						<b>Cebolla cabeza blanca bogotana</b>					
						Buenaventura (Valle del Cauca)	2.500	2.708	2.590	+	
						Cali, Cavasa	2.292	2.396	2.337	+	
						Cali, Santa Elena	1.771	1.875	1.810	+	
						Neiva, Surabastos	1.300	1.700	1.517	-	
						Palmira (Valle del Cauca)	1.875	1.979	1.927	=	
						<b>Cebolla cabeza blanca bogotana</b>					

**Cuadro 2.** Mercados mayoristas. Precios de venta de verduras y hortalizas (continuación)  
2023 (15 al 21 de abril)

Productos y mercados	Pesos por kilogramo				Tendencia	Productos y mercados	Pesos por kilogramo				Tendencia			
	Mínimo	Máximo	Medio				Mínimo	Máximo	Medio					
<b>Cebolla cabezona roja (continuación)</b>						<b>Cebolla junca Aquitania (continuación)</b>								
Tunja, Complejo de Servicios del Sur	2.000	2.400	2.200	+		Tibasosa (Boyacá), Coomprorente	2.667	3.667	3.196	-				
Valledupar, Mercabastos	2.111	2.750	2.405	-		Tuluá (Valle del Cauca)	4.400	5.400	4.933	-				
Valledupar, Mercado Nuevo	2.111	2.900	2.432	-		Tunja, Complejo de Servicios del Sur	2.333	2.667	2.519	-				
<b>Cebolla cabezona roja importada</b>						Valledupar, Mercabastos					3.000	3.000	3.000	-
Bucaramanga, Centroabastos	3.292	3.438	3.375	-		<b>Cebolla junca Berlín</b>								
Cali, Cavasa	3.333	3.556	3.493	-		Barranquilla, Barranquillita	3.600	4.000	3.874	-				
Cartagena, Bazurto	2.391	3.261	2.935	-		Barranquilla, Granabastos	3.267	4.067	3.567	-				
Ipiales (Nariño), Ipiales somos todos	2.609	2.826	2.754	-		Cartagena, Bazurto	3.500	5.000	4.209	-				
Montería, Mercado del Sur	2.174	2.609	2.409	-		Cúcuta, Cenabastos	3.125	3.750	3.249	-				
<b>Cebolla cabezona roja ocañera</b>						Pamplona (Norte de Santander)					2.500	4.375	3.333	-
Bucaramanga, Centroabastos	2.083	2.188	2.122	-		Valledupar, Mercabastos					3.000	3.167	3.019	-
<b>Cebolla cabezona roja peruana</b>						<b>Cebolla junca pastusa</b>								
Barranquilla, Barranquillita	2.565	2.739	2.640	-		La Unión (Nariño)	3.111	3.333	3.167	++				
Montería, Mercado del Sur	1.778	2.222	1.944	=		Palmira (Valle del Cauca)	3.125	3.333	3.264	-				
Sincelejo, Nuevo Mercado	2.609	2.717	2.645	-		Pasto, El Potrerillo	2.667	3.111	2.907	+				
<b>Cebolla junca</b>						Popayán, Plaza de mercado del barrio Bolívar					3.111	3.378	3.217	-
Arauca (Arauca)	2.963	4.444	3.889	-		<b>Cebolla junca Tenerife</b>								
Armenia, Mercar	1.857	1.857	1.857	-		Cali, Cavasa	3.500	4.000	3.750	-				
Bucaramanga, Centroabastos	3.125	3.438	3.342	-		Cali, Santa Elena	3.750	4.000	3.938	=				
Cartago (Valle del Cauca)	2.720	3.040	2.867	-		Palmira (Valle del Cauca)					3.556	3.778	3.639	-
Florencia (Caquetá)	2.800	3.000	2.867	-		<b>Cebolla puerro</b>								
Ipiales (Nariño), Ipiales somos todos	4.500	5.000	4.688	+		Bogotá, D.C., Corabastos	2.500	3.750	2.861	-				
La Ceja (Antioquia)	2.800	3.360	3.033	-		Cúcuta, Cenabastos	3.750	5.000	4.354	-				
Manizales, Centro Galerías	2.400	3.360	2.853	-		Medellín, Central Mayorista de Antioquia					3.400	3.800	3.610	-
Medellín, Central Mayorista de Antioquia	2.400	3.800	3.029	-		Pamplona (Norte de Santander)					3.750	5.000	4.063	+
Medellín, Plaza Minorista "José María Villa"	2.500	4.000	3.175	-		<b>Cebollín chino</b>								
Montería, Mercado del Sur	2.083	2.917	2.500	+		Barranquilla, Barranquillita					5.300	5.600	5.433	+
Pereira, La 41	2.000	2.267	2.089	-		<b>Chócolo mazorca</b>								
Pereira, Mercasa	2.000	2.333	2.061	-		Armenia, Mercar	929	1.000	964	=				
Rionegro (Antioquia)	2.800	3.700	3.250	-		Armenia, Retiro	929	1.000	964	=				
Sincelejo, Nuevo Mercado	1.600	2.800	2.133	-		Bogotá, D.C., Corabastos	2.800	3.200	2.946	-				
Sonsón (Antioquia)	1.786	2.286	2.054	-		Bucaramanga, Centroabastos	1.440	1.600	1.507	-				
Túquerres (Nariño)	4.250	4.750	4.542	+		Buenaventura (Valle del Cauca)					1.829	1.929	1.869	+++
Villavicencio, CAV	2.333	3.000	2.722	-		Cali, Cavasa	1.714	1.857	1.750	+++				
Yopal (Casanare)	2.667	2.667	2.667	-		Cali, Santa Elena	1.214	1.714	1.440	+++				
<b>Cebolla junca Aquitania</b>						Cartagena, Bazurto					1.250	1.500	1.347	-
Bogotá, D.C., Corabastos	2.000	3.333	2.806	-		Cartago (Valle del Cauca)					1.700	1.800	1.750	-
Buenaventura (Valle del Cauca)	5.250	5.500	5.358	-		Chiquinquirá (Boyacá)					2.000	2.600	2.267	+
Cali, Cavasa	3.111	3.556	3.269	-		Cúcuta, Cenabastos	1.364	1.636	1.468	-				
Cali, Santa Elena	3.333	3.556	3.407	n.d.		Duitama (Boyacá), Mercaplaza					3.000	3.000	3.000	=
Chiquinquirá (Boyacá)	2.667	3.333	3.111	-		Ibagué, Plaza La 21					2.200	2.400	2.333	-
Duitama (Boyacá), Mercaplaza	3.000	3.167	3.056	-		Ipiales (Nariño), Ipiales somos todos					857	1.000	914	-
Ibagué, Plaza La 21	2.188	2.500	2.326	-		Manizales, Centro Galerías					1.100	1.100	1.100	=
Neiva, Surabastos	2.167	3.000	2.549	-		Marinilla (Antioquia)					1.250	1.333	1.302	-
San Gil (Santander)	3.333	4.000	3.556	-										
Santa Marta (Magdalena)	3.333	3.733	3.523	-										
Socorro (Santander)	3.133	3.333	3.233	-										

**Cuadro 2.** Mercados mayoristas. Precios de venta de verduras y hortalizas (continuación)  
2023 (15 al 21 de abril)

Productos y mercados	Pesos por kilogramo				Tendencia	Productos y mercados	Pesos por kilogramo				Tendencia
	Mínimo	Máximo	Medio				Mínimo	Máximo	Medio		
<b>Chócolo mazorca (continuación)</b>						<b>Cilantro (continuación)</b>					
Medellín, Central Mayorista de Antioquia	1.950	2.050	1.985	-		Pereira, La 41	2.500	3.500	2.958	-	
Medellín, Plaza Minorista "José María Villa"	1.750	1.875	1.775	-		Pereira, Mercasa	2.500	4.000	2.833	-	
Montería, Mercado del Sur	1.100	1.300	1.200	-		Popayán, Plaza de mercado del barrio Bolívar	5.000	5.000	5.000	++	
Neiva, Surabastos	2.080	2.400	2.193	-		Rionegro (Antioquia)	3.500	6.000	4.833	-	
Pamplona (Norte de Santander)	1.455	1.818	1.667	+		San Gil (Santander)	6.000	6.000	6.000	-	
Pasto, El Potrerillo	1.043	1.196	1.125	+		Sincelejo, Nuevo Mercado	2.900	3.846	3.531	-	
Peñol (Antioquia)	1.400	1.500	1.436	-		Socorro (Santander)	6.000	6.000	6.000	-	
Popayán, Plaza de mercado del barrio Bolívar	857	900	880	+		Tibasosa (Boyacá), Coomproriente	3.333	4.167	3.521	-	
San Gil (Santander)	3.250	3.750	3.479	-		Tuluá (Valle del Cauca)	7.000	7.000	7.000	++	
San Vicente (Antioquia)	1.167	1.250	1.208	-		Tunja, Complejo de Servicios del Sur	1.667	2.000	1.764	-	
Santa Marta (Magdalena)	1.600	1.800	1.710	-		Valledupar, Mercabastos	4.000	4.500	4.056	-	
Sincelejo, Nuevo Mercado	1.200	1.300	1.233	-		Valledupar, Mercado Nuevo	4.000	4.500	4.083	-	
Socorro (Santander)	3.250	3.250	3.250	-		Villavicencio, CAV	2.000	6.000	3.833	-	
Sonsón (Antioquia)	1.100	1.200	1.150	+		Yopal (Casanare)	6.000	6.600	6.300	-	
Tibasosa (Boyacá), Coomproriente	3.000	3.300	3.138	+		<b>Coles</b>					
Tunja, Complejo de Servicios del Sur	2.600	2.800	2.700	-		Barranquilla, Barranquillita	4.700	5.000	4.844	+	
Valledupar, Mercabastos	1.600	1.700	1.667	-		Bogotá, D.C., Corabastos	2.000	2.400	2.150	-	
Villavicencio, CAV	2.400	3.800	3.075	++		Medellín, Central Mayorista de Antioquia	1.500	1.800	1.646	+	
Yopal (Casanare)	3.750	3.850	3.800	-		Medellín, Plaza Minorista "José María Villa"	1.300	2.000	1.642	+	
<b>Cidra</b>						<b>Coliflor</b>					
Bogotá, D.C., Corabastos	4.000	4.200	4.017	+		Armenia, Mercar	1.917	2.000	1.944	=	
Medellín, Central Mayorista de Antioquia	2.000	2.500	2.215	++		Barranquilla, Barranquillita	8.000	8.000	8.000	=	
Villavicencio, CAV	3.600	3.800	3.658	+		Barranquilla, Granabastos	7.700	7.800	7.767	-	
<b>Cilantro</b>						Bogotá, D.C., Corabastos	4.500	5.000	4.611	+	
Arauca (Arauca)	6.750	7.500	7.063	-		Bucaramanga, Centroabastos	4.000	5.000	4.667	++	
Armenia, Mercar	2.800	3.200	3.067	=		Cali, Santa Elena	3.000	3.200	3.167	+	
Barranquilla, Barranquillita	5.400	5.600	5.489	+		Cartagena, Bazurto	7.000	9.000	8.389	=	
Bogotá, D.C., Corabastos	1.000	7.000	3.159	-		Cartago (Valle del Cauca)	3.600	3.840	3.693	+	
Bucaramanga, Centroabastos	5.000	5.000	5.000	-		Chiquinquirá (Boyacá)	3.000	3.500	3.250	+	
Buenaventura (Valle del Cauca)	4.500	4.500	4.500	-		Cúcuta, Cenabastos	4.000	5.000	4.708	+	
Cali, Cavasa	2.500	2.750	2.552	-		Duitama (Boyacá), Mercaplaza	2.500	3.000	2.667	-	
Cali, Santa Elena	2.000	2.250	2.125	-		Manizales, Centro Galerías	4.000	5.000	4.675	+	
Cartagena, Bazurto	3.800	7.200	5.967	-		Marinilla (Antioquia)	2.000	2.300	2.108	-	
Cartago (Valle del Cauca)	4.000	5.500	4.583	-		Medellín, Central Mayorista de Antioquia	3.300	5.200	4.227	+	
Chiquinquirá (Boyacá)	2.000	2.500	2.417	-		Medellín, Plaza Minorista "José María Villa"	4.000	4.800	4.217	-	
Cúcuta, Cenabastos	6.000	8.000	6.792	-		Neiva, Surabastos	4.000	4.500	4.125	-	
Duitama (Boyacá), Mercaplaza	2.500	3.000	2.667	-		Palmira (Valle del Cauca)	3.400	3.600	3.500	=	
Florencia (Cauquetá)	6.000	6.000	6.000	-		Pamplona (Norte de Santander)	3.000	4.000	3.750	-	
Ibagué, Plaza La 21	2.800	6.000	4.233	-		Pasto, El Potrerillo	2.000	3.000	2.688	+	
Ipiales (Nariño), Ipiales somos todos	5.000	8.000	6.278	+		Pereira, La 41	3.750	3.833	3.771	-	
Manizales, Centro Galerías	8.000	8.000	8.000	-		Pereira, Mercasa	3.667	4.583	4.292	+	
Marinilla (Antioquia)	2.500	3.500	3.042	-		Tibasosa (Boyacá), Coomproriente	3.500	4.000	3.713	-	
Medellín, Central Mayorista de Antioquia	2.000	4.200	3.308	-		Tunja, Complejo de Servicios del Sur	3.500	4.000	3.700	-	
Medellín, Plaza Minorista "José María Villa"	2.000	5.000	3.667	-		Túquerres (Nariño)	2.800	3.200	2.987	+	
Montería, Mercado del Sur	3.000	7.000	4.917	-		Villavicencio, CAV	4.000	4.800	4.217	+	
Neiva, Surabastos	5.333	9.333	7.292	-		<b>Espinaca</b>					
Palmira (Valle del Cauca)	2.000	2.250	2.188	-		Armenia, Mercar	2.667	2.667	2.667	+	
Pamplona (Norte de Santander)	2.333	2.667	2.444	-		Barranquilla, Barranquillita	8.400	8.600	8.500	+	
Pasto, El Potrerillo	8.500	14.000	10.208	+							

**Cuadro 2.** Mercados mayoristas. Precios de venta de verduras y hortalizas (continuación)  
2023 (15 al 21 de abril)

Productos y mercados	Pesos por kilogramo				Tendencia	Productos y mercados	Pesos por kilogramo				Tendencia
	Mínimo	Máximo	Medio				Mínimo	Máximo	Medio		
<b>Espinaca (continuación)</b>						<b>Frijol verde en vaina (continuación)</b>					
Barranquilla, Granabastos	8.500	8.600	8.567	-		Barranquilla, Barranquillita	9.400	9.500	9.489	=	
Bogotá, D.C., Corabastos	1.000	2.000	1.526	-		Barranquilla, Granabastos	9.100	9.300	9.200	-	
Bucaramanga, Centroabastos	7.000	8.000	7.813	-		Bucaramanga, Centroabastos	3.800	4.400	4.088	+	
Cartagena, Bazurto	6.000	8.000	6.278	-		Cartago (Valle del Cauca)	4.600	5.200	4.900	-	
Chiquinquirá (Boyacá)	3.077	3.385	3.128	+		Ibagué, Plaza La 21	4.800	5.600	5.400	++	
Cúcuta, Cenabastos	6.000	9.000	8.167	+		La Unión (Nariño)	3.600	3.600	3.600	+	
Duitama (Boyacá), Mercaplaza	3.125	3.750	3.333	-		Manizales, Centro Galerías	4.500	5.000	4.875	-	
Ibagué, Plaza La 21	2.889	3.333	3.235	-		Montería, Mercado del Sur	4.500	6.000	5.208	-	
Ipiales (Nariño), Ipiales somos todos	2.000	2.500	2.250	-		Neiva, Surabastos	4.000	6.560	5.547	+	
Manizales, Centro Galerías	4.000	5.000	4.500	=		Pereira, La 41	4.500	5.500	5.000	-	
Medellín, Central Mayorista de Antioquia	1.800	2.200	1.933	+		Pereira, Mercasa	4.500	5.000	4.663	-	
Medellín, Plaza Minorista "José María Villa"	2.500	3.000	2.771	-		San Gil (Santander)	5.200	5.600	5.367	-	
Neiva, Surabastos	2.941	3.529	3.382	-		Sincelejo, Nuevo Mercado	4.500	5.000	4.778	-	
Pamplona (Norte de Santander)	4.000	5.000	4.500	=		Socorro (Santander)	5.200	5.200	5.200	+	
Pasto, El Potrerillo	4.000	5.000	4.750	-		Tunja, Complejo de Servicios del Sur	3.000	3.200	3.100	-	
Pereira, Mercasa	4.000	4.500	4.042	-							
Tibasosa (Boyacá), Coomproriente	5.000	6.250	5.875	-		<b>Haba verde</b>					
Tunja, Complejo de Servicios del Sur	3.385	4.615	3.932	-		Bogotá, D.C., Corabastos	1.600	2.200	1.958	-	
Villavicencio, CAV	2.400	4.000	2.767	-		Chiquinquirá (Boyacá)	2.400	2.400	2.400	=	
Yopal (Casanare)	5.500	5.750	5.625	-		Duitama (Boyacá), Mercaplaza	2.000	2.400	2.200	+++	
						Ipiales (Nariño), Ipiales somos todos	1.500	1.667	1.528	-	
<b>Frijol verde bolo</b>						La Unión (Nariño)	1.833	2.000	1.958	++	
Cúcuta, Cenabastos	5.500	6.500	6.146	-		Pamplona (Norte de Santander)	1.200	1.200	1.200	-	
Pamplona (Norte de Santander)	4.000	6.000	5.318	++		Tibasosa (Boyacá), Coomproriente	2.000	2.200	2.075	+	
						Tunja, Complejo de Servicios del Sur	1.600	1.800	1.711	-	
<b>Frijol verde cargamanto</b>						Túquerres (Nariño)	1.750	2.100	1.938	-	
Bogotá, D.C., Corabastos	5.600	7.000	6.240	++		<b>Habichuela</b>					
Cali, Cavasa	5.000	5.000	5.000	-		Arauca (Arauca)	3.000	3.583	3.281	-	
Cali, Santa Elena	4.000	5.000	4.500	-		Armenia, Mercar	3.200	3.600	3.369	+	
Chiquinquirá (Boyacá)	5.000	5.600	5.300	++		Barranquilla, Barranquillita	2.250	2.500	2.411	++	
Duitama (Boyacá), Mercaplaza	5.000	5.200	5.133	+		Barranquilla, Granabastos	1.550	2.100	1.754	-	
El Santuario (Antioquia)	3.300	3.700	3.500	-		Bogotá, D.C., Corabastos	2.000	3.167	2.582	-	
La Ceja (Antioquia)	3.800	4.800	4.283	+		Bucaramanga, Centroabastos	1.250	2.000	1.708	-	
La Unión (Nariño)	3.600	3.600	3.600	+		Buenaventura (Valle del Cauca)	5.440	6.400	5.853	+++	
Marinilla (Antioquia)	3.000	3.600	3.383	-		Cali, Cavasa	4.800	5.600	5.183	+++	
Medellín, Central Mayorista de Antioquia	3.000	3.700	3.317	-		Cali, Santa Elena	3.400	4.400	3.950	+++	
Medellín, Plaza Minorista "José María Villa"	3.500	4.200	3.810	-		Cartagena, Bazurto	1.750	2.000	1.972	-	
Pasto, El Potrerillo	4.000	4.400	4.133	-		Cartago (Valle del Cauca)	2.400	3.600	2.917	-	
Peñol (Antioquia)	3.200	4.000	3.492	-		Chiquinquirá (Boyacá)	2.000	2.800	2.433	-	
Popayán, Plaza de mercado del barrio Bolívar	4.800	5.100	5.013	-		Cúcuta, Cenabastos	1.250	2.250	1.598	-	
Rionegro (Antioquia)	4.000	4.200	4.067	-		Duitama (Boyacá), Mercaplaza	3.250	3.500	3.417	-	
San Vicente (Antioquia)	3.000	3.200	3.100	-		El Santuario (Antioquia)	700	1.000	833	-	
Sonsón (Antioquia)	2.500	3.200	2.875	-		Florencia (Caquetá)	3.200	3.600	3.333	-	
Tibasosa (Boyacá), Coomproriente	4.800	5.600	5.238	+		Ibagué, Plaza La 21	2.800	3.200	3.093	-	
Tuluá (Valle del Cauca)	4.800	5.600	5.053	-		La Ceja (Antioquia)	1.500	2.000	1.725	-	
Tunja, Complejo de Servicios del Sur	4.200	5.000	4.667	+		Manizales, Centro Galerías	2.000	2.400	2.240	-	
Villavicencio, CAV	5.000	6.000	5.683	+		Marinilla (Antioquia)	800	1.000	908	-	
Yopal (Casanare)	5.833	5.938	5.885	++		Medellín, Central Mayorista de Antioquia	700	1.000	863	-	
						Medellín, Plaza Minorista "José María Villa"	1.200	1.800	1.502	-	
<b>Frijol verde en vaina</b>						Montería, Mercado del Sur	1.500	3.000	2.375	-	
Arauca (Arauca)	6.364	6.818	6.477	+		Neiva, Surabastos	2.400	4.000	3.147	-	
Armenia, Mercar	4.400	4.800	4.667	+							

**Cuadro 2.** Mercados mayoristas. Precios de venta de verduras y hortalizas (continuación)  
2023 (15 al 21 de abril)

Productos y mercados	Pesos por kilogramo				Tendencia	Productos y mercados	Pesos por kilogramo				Tendencia
	Mínimo	Máximo	Medio				Mínimo	Máximo	Medio		
<b>Habichuela (continuación)</b>						<b>Lechuga Batavia (continuación)</b>					
Palmira (Valle del Cauca)	4.000	4.400	4.200	++		Popayán, Plaza de mercado del barrio Bolívar	1.846	1.923	1.885	=	
Pamplona (Norte de Santander)	1.000	1.250	1.083	-		Rionegro (Antioquia)	1.700	2.200	1.950	-	
Pasto, El Potrerillo	3.000	4.000	3.583	-		San Gil (Santander)	2.500	2.917	2.708	-	
Pereira, La 41	3.200	3.600	3.453	-		Santa Marta (Magdalena)	2.917	3.167	3.000	-	
Pereira, Mercasa	3.200	3.600	3.300	+		Sincelejo, Nuevo Mercado	1.500	1.900	1.675	-	
Popayán, Plaza de mercado del barrio Bolívar	4.000	5.200	4.585	+		Sonsón (Antioquia)	1.700	2.200	1.925	-	
Rionegro (Antioquia)	1.000	1.300	1.167	-		Tibasosa (Boyacá), Coomproprimente	1.667	2.000	1.808	-	
San Gil (Santander)	1.500	2.000	1.750	-		Tuluá (Valle del Cauca)	2.077	2.308	2.173	+	
Santa Marta (Magdalena)	2.000	3.500	2.675	-		Tunja, Complejo de Servicios del Sur	1.333	1.667	1.498	-	
Sincelejo, Nuevo Mercado	2.000	3.000	2.250	-		Valledupar, Mercabastos	2.500	2.500	2.500	-	
Socorro (Santander)	1.750	2.000	1.875	=		Villavicencio, CAV	2.400	3.000	2.700	-	
Tibasosa (Boyacá), Coomproprimente	2.750	3.000	2.969	-		Yopal (Casanare)	3.500	3.600	3.550	+	
Tuluá (Valle del Cauca)	4.000	4.800	4.367	+		<b>Lechuga cressa verde</b>					
Tunja, Complejo de Servicios del Sur	2.000	2.400	2.200	-		Arauca (Arauca)	5.400	5.800	5.500	-	
Valledupar, Mercabastos	1.500	2.000	1.715	-		Bogotá, D.C., Corabastos	2.333	2.667	2.468	-	
Villavicencio, CAV	2.167	2.667	2.389	+		Bucaramanga, Centroabastos	2.600	3.000	2.850	-	
Yopal (Casanare)	3.889	3.944	3.917	-		Cali, Cavasa	3.400	3.600	3.567	-	
<b>Habichuela larga</b>						Cúcuta, Cenabastos	3.400	4.000	3.700	++	
Barranquilla, Barranquillita	5.000	5.200	5.044	+		Medellín, Central Mayorista de Antioquia	1.500	1.600	1.550	-	
Montería, Mercado del Sur	7.000	8.000	7.667	+		Medellín, Plaza Minorista "José María Villa"	1.800	2.000	1.942	+	
<b>Lechuga Batavia</b>						Neiva, Surabastos	3.286	3.429	3.417	-	
Arauca (Arauca)	4.667	6.333	5.250	-		Villavicencio, CAV	8.000	9.600	8.267	-	
Armenia, Mercar	1.600	1.733	1.689	=		<b>Pepino cohombro</b>					
Barranquilla, Barranquillita	3.000	3.200	3.133	-		Arauca (Arauca)	1.818	1.909	1.864	-	
Barranquilla, Granabastos	2.900	3.200	3.075	-		Armenia, Mercar	3.500	3.600	3.533	=	
Bogotá, D.C., Corabastos	2.500	3.600	3.088	-		Barranquilla, Barranquillita	1.200	1.400	1.320	-	
Bucaramanga, Centroabastos	1.250	1.417	1.354	=		Barranquilla, Granabastos	1.000	1.160	1.075	-	
Buenaventura (Valle del Cauca)	2.700	2.800	2.750	+		Bogotá, D.C., Corabastos	2.000	2.700	2.411	-	
Cali, Cavasa	1.769	1.923	1.905	-		Bucaramanga, Centroabastos	600	1.200	805	-	
Cali, Santa Elena	1.615	1.769	1.683	-		Buenaventura (Valle del Cauca)	1.800	2.100	1.950	-	
Cartagena, Bazurto	2.533	2.800	2.683	-		Cali, Cavasa	833	933	846	-	
Cartago (Valle del Cauca)	2.462	2.769	2.660	+		Cali, Santa Elena	667	1.000	854	-	
Chiquinquirá (Boyacá)	1.667	1.733	1.678	+		Cartagena, Bazurto	1.200	1.520	1.420	-	
Cúcuta, Cenabastos	1.250	1.500	1.396	+		Cartago (Valle del Cauca)	1.700	2.000	1.871	++	
Duitama (Boyacá), Mercaplaza	1.800	2.000	1.933	-		Cúcuta, Cenabastos	1.200	1.800	1.592	+	
Florencia (Cauquetá)	2.111	2.333	2.185	+		Duitama (Boyacá), Mercaplaza	1.600	1.800	1.733	-	
Ibagué, Plaza La 21	2.240	2.720	2.436	-		Florencia (Cauquetá)	1.840	2.000	1.947	+	
Ipiales (Nariño), Ipiales somos todos	1.154	1.692	1.491	-		Ibagué, Plaza La 21	1.200	1.840	1.533	-	
Manizales, Centro Galerías	3.000	3.400	3.150	-		La Ceja (Antioquia)	1.600	2.000	1.842	+	
Marinilla (Antioquia)	900	1.300	1.067	-		Manizales, Centro Galerías	800	1.000	900	-	
Medellín, Central Mayorista de Antioquia	1.071	1.688	1.361	-		Medellín, Central Mayorista de Antioquia	1.200	1.800	1.415	-	
Medellín, Plaza Minorista "José María Villa"	857	1.429	1.083	-		Medellín, Plaza Minorista "José María Villa"	1.100	1.500	1.350	-	
Montería, Mercado del Sur	1.333	1.833	1.583	-		Montería, Mercado del Sur	800	1.400	1.067	-	
Neiva, Surabastos	2.400	2.600	2.457	-		Neiva, Surabastos	1.600	2.000	1.775	-	
Palmira (Valle del Cauca)	1.923	2.077	2.000	+		Palmira (Valle del Cauca)	1.000	1.167	1.063	-	
Pamplona (Norte de Santander)	1.250	1.667	1.354	-		Pamplona (Norte de Santander)	1.200	1.600	1.333	-	
Pasto, El Potrerillo	1.538	2.077	1.833	++		Pasto, El Potrerillo	1.200	1.600	1.333	-	
Pereira, La 41	2.500	3.167	2.861	-		Pereira, La 41	1.400	2.000	1.700	+	
Pereira, Mercasa	2.500	3.167	2.847	-		Pereira, Mercasa	1.000	1.000	1.000	-	

**Cuadro 2.** Mercados mayoristas. Precios de venta de verduras y hortalizas (continuación)  
2023 (15 al 21 de abril)

Productos y mercados	Pesos por kilogramo				Tendencia	Productos y mercados	Pesos por kilogramo				Tendencia
	Mínimo	Máximo	Medio				Mínimo	Máximo	Medio		
<b>Pepino cohombro (continuación)</b>						<b>Pimentón (continuación)</b>					
Popayán, Plaza de mercado del barrio Bolívar	1.308	1.385	1.317		+	Barranquilla, Barranquillita	3.167	3.917	3.463		-
Rionegro (Antioquia)	1.100	1.400	1.300		+	Barranquilla, Granabastos	3.417	3.833	3.576		-
San Gil (Santander)	720	800	773		-	Bogotá, D.C., Corabastos	4.500	5.700	5.171		-
Santa Marta (Magdalena)	1.400	2.000	1.568		-	Bucaramanga, Centroabastos	3.500	6.000	4.877		-
Sincelejo, Nuevo Mercado	1.000	1.400	1.183		-	Buenaventura (Valle del Cauca)	5.286	5.714	5.452		-
Socorro (Santander)	600	800	700		-	Cali, Cavasa	4.500	5.000	4.563		-
Sonsón (Antioquia)	1.000	1.500	1.275		-	Cali, Santa Elena	3.500	4.000	3.938		-
Tibasosa (Boyacá), Coomproriente	1.200	1.600	1.425		-	Cartagena, Bazurto	3.750	5.417	4.769		-
Tuluá (Valle del Cauca)	1.000	1.400	1.213		-	Cartago (Valle del Cauca)	5.000	5.800	5.400		+
Tunja, Complejo de Servicios del Sur	1.000	1.520	1.191		-	Chiquinquirá (Boyacá)	3.571	4.286	3.929		+
Valledupar, Mercabastos	1.600	1.700	1.617		+	Cúcuta, Cenabastos	3.333	5.417	4.332		-
Villavicencio, CAV	1.500	1.800	1.617		-	Duitama (Boyacá), Mercaplaza	3.214	3.571	3.333		-
Yopal (Casanare)	2.000	2.045	2.023		+	Florencia (Caquetá)	3.214	3.214	3.214		-
<b>Pepino de rellenar</b>						Ibagué, Plaza La 21	3.600	4.500	3.948		-
Bogotá, D.C., Corabastos	3.500	5.800	4.705		-	La Ceja (Antioquia)	4.000	4.600	4.283		-
Chiquinquirá (Boyacá)	5.000	5.000	5.000		n.d.	Manizales, Centro Galerías	4.500	5.000	4.833		+
Duitama (Boyacá), Mercaplaza	2.917	3.333	3.194		+	Marinilla (Antioquia)	2.400	3.500	2.867		-
Ibagué, Plaza La 21	3.840	4.160	3.973		n.d.	Medellín, Central Mayorista de Antioquia	4.000	4.600	4.219		-
Medellín, Central Mayorista de Antioquia	3.500	4.200	3.814		-	Medellín, Plaza Minorista "José María Villa"	3.000	5.000	4.271		-
Neiva, Surabastos	4.000	4.800	4.460		+	Montería, Mercado del Sur	3.500	5.500	4.500		-
Tibasosa (Boyacá), Coomproriente	2.917	3.333	3.260		-	Neiva, Surabastos	2.857	4.286	3.482		++
Tunja, Complejo de Servicios del Sur	2.083	2.500	2.292		-	Palmira (Valle del Cauca)	4.500	5.000	4.750		-
Villavicencio, CAV	4.000	5.000	4.583		-	Pamplona (Norte de Santander)	3.750	5.000	4.375		-
Yopal (Casanare)	4.000	4.000	4.000		-	Pasto, El Potrerillo	3.571	4.286	4.048		-
<b>Perejil</b>						Peñol (Antioquia)	1.500	3.500	2.867		-
Arauca (Arauca)	8.000	9.500	8.875		-	Pereira, La 41	5.000	5.300	5.083		-
Armenia, Mercar	5.750	5.750	5.750		=	Pereira, Mercasa	5.000	5.000	5.000		+
Barranquilla, Barranquillita	9.900	10.000	9.978		+	Popayán, Plaza de mercado del barrio Bolívar	2.429	2.571	2.500		+
Bogotá, D.C., Corabastos	3.333	4.000	3.611		-	Rionegro (Antioquia)	3.500	5.000	4.033		-
Bucaramanga, Centroabastos	4.000	4.000	4.000		=	San Gil (Santander)	2.857	3.571	3.229		-
Chiquinquirá (Boyacá)	4.667	5.000	4.833		++	Santa Marta (Magdalena)	2.917	5.000	3.908		-
Cúcuta, Cenabastos	8.000	9.000	8.083		-	Sincelejo, Nuevo Mercado	3.000	5.500	4.097		-
Duitama (Boyacá), Mercaplaza	4.000	5.000	4.333		=	Socorro (Santander)	2.857	2.857	2.857		-
Ibagué, Plaza La 21	5.000	8.750	7.028		-	Sonsón (Antioquia)	3.700	4.300	4.050		++
Ipiales (Nariño), Ipiales somos todos	5.000	6.000	5.500		-	Tibasosa (Boyacá), Coomproriente	3.571	4.429	3.991		-
Manizales, Centro Galerías	6.000	6.000	6.000		=	Tuluá (Valle del Cauca)	3.900	4.500	4.088		-
Medellín, Central Mayorista de Antioquia	3.400	4.200	3.900		-	Tunja, Complejo de Servicios del Sur	2.857	3.214	2.952		-
Medellín, Plaza Minorista "José María Villa"	3.000	4.300	3.550		-	Valledupar, Mercabastos	3.333	3.750	3.704		-
Neiva, Surabastos	8.333	10.000	9.167		-	Valledupar, Mercado Nuevo	3.333	3.750	3.704		-
Pamplona (Norte de Santander)	5.000	5.000	5.000		-	Villavicencio, CAV	2.500	4.167	3.299		-
Pasto, El Potrerillo	6.000	7.500	7.000		+++	Yopal (Casanare)	5.000	5.167	5.083		-
San Gil (Santander)	6.000	6.000	6.000		-	<b>Pimentón verde</b>					
Tibasosa (Boyacá), Coomproriente	3.000	4.000	3.550		-	Bucaramanga, Centroabastos	1.538	3.462	2.014		-
Tunja, Complejo de Servicios del Sur	1.667	3.333	2.204		-	Medellín, Central Mayorista de Antioquia	4.800	5.600	5.269		-
Yopal (Casanare)	5.000	5.333	5.167		-	<b>Rábano rojo</b>					
<b>Pimentón</b>						Armenia, Mercar	2.800	2.800	2.800		=
Arauca (Arauca)	6.200	7.500	6.875		-	Barranquilla, Barranquillita	7.000	7.000	7.000		-
Armenia, Mercar	3.500	4.200	3.833		-	Bogotá, D.C., Corabastos	1.667	2.200	1.978		-
						Cartagena, Bazurto	5.000	6.000	5.528		-



**Cuadro 2.** Mercados mayoristas. Precios de venta de verduras y hortalizas (continuación)  
2023 (15 al 21 de abril)

Productos y mercados	Pesos por kilogramo				Tendencia	Productos y mercados	Pesos por kilogramo				Tendencia
	Mínimo	Máximo	Medio				Mínimo	Máximo	Medio		
<b>Rábano rojo (continuación)</b>						<b>Repollo blanco (continuación)</b>					
Manizales, Centro Galerías	8.000	8.000	8.000		+++	Bucaramanga, Centroabastos	720	800	767		-
Medellín, Central Mayorista de Antioquia	3.000	4.200	3.621		-	Buenaventura (Valle del Cauca)	1.200	1.500	1.333		-
Neiva, Surabastos	4.000	5.000	4.750		+	Cali, Cavasa	933	1.167	1.094		-
<b>Remolacha</b>						Cali, Santa Elena	1.000	1.233	1.106		-
Arauca (Arauca)	2.909	3.273	3.032		-	Cartagena, Bazurto	800	1.143	985		-
Armenia, Mercar	3.200	3.200	3.200		=	Cartago (Valle del Cauca)	1.760	2.000	1.897		++
Barranquilla, Barranquillita	3.467	3.700	3.559		+	El Santuario (Antioquia)	183	233	208		=
Barranquilla, Granabastos	3.283	3.333	3.303		-	Florencia (Cauquetá)	2.000	2.000	2.000		-
Bogotá, D.C., Corabastos	2.000	2.833	2.473		-	La Ceja (Antioquia)	600	700	668		+
Bucaramanga, Centroabastos	2.533	3.250	2.776		-	La Unión (Nariño)	1.200	1.200	1.200		+++
Cartagena, Bazurto	2.833	3.233	3.072		-	Marinilla (Antioquia)	167	250	188		-
Chiquinquirá (Boyacá)	3.000	3.400	3.100		-	Medellín, Central Mayorista de Antioquia	200	267	233		-
Duitama (Boyacá), Mercaplaza	3.600	3.600	3.600		n.d.	Medellín, Plaza Minorista "José María Villa"	333	400	360		-
El Santuario (Antioquia)	2.400	2.700	2.542		-	Montería, Mercado del Sur	500	667	569		-
Florencia (Cauquetá)	3.333	3.583	3.417		-	Neiva, Surabastos	667	667	667		-
Ibagué, Plaza La 21	2.720	3.200	3.052		n.d.	Palmira (Valle del Cauca)	1.167	1.167	1.167		-
La Ceja (Antioquia)	3.000	3.500	3.242		-	Pasto, El Potrerillo	1.300	1.600	1.500		+++
Manizales, Centro Galerías	3.455	3.636	3.545		n.d.	Pereira, La 41	1.600	1.760	1.667		-
Medellín, Central Mayorista de Antioquia	2.500	3.200	2.817		-	Pereira, Mercasa	1.600	1.760	1.680		-
Medellín, Plaza Minorista "José María Villa"	2.800	3.300	3.129		-	Popayán, Plaza de mercado del barrio Bolívar	1.260	1.300	1.280		+
Montería, Mercado del Sur	3.000	3.500	3.211		-	Rionegro (Antioquia)	250	350	315		-
Neiva, Surabastos	2.400	3.200	2.750		-	Santa Marta (Magdalena)	1.000	1.429	1.166		-
Pereira, Mercasa	3.000	3.600	3.358		-	Sincelejo, Nuevo Mercado	500	583	542		-
Rionegro (Antioquia)	2.800	3.500	3.125		-	Sonsón (Antioquia)	308	369	338		+++
San Gil (Santander)	4.000	4.000	4.000		=	Tuluá (Valle del Cauca)	1.200	1.333	1.289		++
Santa Marta (Magdalena)	2.867	4.000	3.307		-	Túquerres (Nariño)	1.000	1.200	1.106		++
Sincelejo, Nuevo Mercado	3.500	4.000	3.872		-	Valledupar, Mercabastos	1.143	1.286	1.206		-
Tibasosa (Boyacá), Coomproriente	2.600	3.400	3.000		-	Villavicencio, CAV	1.167	1.500	1.368		-
Tunja, Complejo de Servicios del Sur	2.000	3.000	2.422		-	Yopal (Casanares)	2.000	2.000	2.000		++
Valledupar, Mercabastos	2.667	3.667	3.167		-	<b>Repollo blanco bogotano</b>					
Villavicencio, CAV	2.417	3.167	2.715		-	Pereira, Mercasa	857	1.000	942		-
Yopal (Casanares)	2.633	2.667	2.650		-	<b>Repollo morado</b>					
<b>Remolacha bogotana</b>						Bogotá, D.C., Corabastos	769	1.231	1.001		+
Buenaventura (Valle del Cauca)	3.680	3.840	3.787		-	Bucaramanga, Centroabastos	2.000	2.000	2.000		=
Cali, Cavasa	3.000	3.000	3.000		-	Cali, Cavasa	1.250	1.333	1.281		+
Cali, Santa Elena	2.833	3.000	2.958		-	Cúcuta, Cenabastos	1.389	1.667	1.420		-
Cartago (Valle del Cauca)	2.400	3.000	2.833		-	Medellín, Central Mayorista de Antioquia	889	933	905		+
Palmira (Valle del Cauca)	3.167	3.167	3.167		-	Pamplona (Norte de Santander)	1.111	1.667	1.389		=
Tuluá (Valle del Cauca)	3.167	3.333	3.264		-	<b>Repollo verde</b>					
<b>Remolacha regional</b>						Bogotá, D.C., Corabastos	615	692	647		-
Cúcuta, Cenabastos	2.200	3.000	2.742		-	Cúcuta, Cenabastos	600	900	790		-
Marinilla (Antioquia)	2.500	3.100	2.875		-	Ipiales (Nariño), Ipiales somos todos	1.160	1.200	1.193		++
Pamplona (Norte de Santander)	2.000	2.400	2.200		=	Manizales, Centro Galerías	1.000	1.400	1.253		++
<b>Repollo blanco</b>						Pamplona (Norte de Santander)	700	700	700		-
Arauca (Arauca)	1.083	1.617	1.371		+	San Gil (Santander)	1.120	1.360	1.267		-
Armenia, Mercar	1.100	1.167	1.144		+	Tibasosa (Boyacá), Coomproriente	833	1.000	927		-
Barranquilla, Barranquillita	1.186	1.286	1.229		+	Tunja, Complejo de Servicios del Sur	750	1.000	866		-
Barranquilla, Granabastos	957	1.000	983		-						

**Cuadro 2.** Mercados mayoristas. Precios de venta de verduras y hortalizas (continuación)  
2023 (15 al 21 de abril)

Productos y mercados	Pesos por kilogramo				Tendencia	Productos y mercados	Pesos por kilogramo				Tendencia
	Mínimo	Máximo	Medio	Precios			Mínimo	Máximo	Medio	Precios	
<b>Tomate chonto</b>						<b>Tomate riñón</b>					
Arauca (Arauca)	1.818	2.364	2.091		-	Armenia, Mercar	4.800	4.800	4.800		=
Armenia, Mercar	2.182	2.273	2.242		-	Bucaramanga, Centroabastos	2.727	2.818	2.758		-
Barranquilla, Barranquillita	1.320	1.520	1.437		-	Cartago (Valle del Cauca)	4.800	5.500	5.125		+
Barranquilla, Granabastos	1.440	1.800	1.593		-	Ipiales (Nariño), Ipiales somos todos	1.591	1.636	1.598		+
Bogotá, D.C., Corabastos	1.500	2.136	1.815		-						
Cali, Cavasa	2.200	2.500	2.298		++	<b>Tomate riñón valluno</b>					
Cali, Santa Elena	1.300	2.400	1.875		+++	Montería, Mercado del Sur	4.000	4.500	4.317		+
Cartagena, Bazurto	1.400	2.000	1.650		++	Pereira, Mercasa	4.800	4.900	4.838		+
Cartago (Valle del Cauca)	2.000	2.500	2.254		++						
Chiquinquirá (Boyacá)	1.818	2.045	1.970		+	<b>Tomate Riogrande</b>					
Cúcuta, Cenabastos	1.042	1.458	1.276		-	Bucaramanga, Centroabastos	1.591	1.909	1.716		-
Duitama (Boyacá), Mercaplaza	1.364	1.591	1.515		=	Cúcuta, Cenabastos	1.042	1.375	1.194		-
Florencia (Caquetá)	2.000	2.200	2.133		+	Duitama (Boyacá), Mercaplaza	1.591	1.591	1.591		+
Ibagué, Plaza La 21	1.400	1.600	1.561		-	San Gil (Santander)	1.000	1.000	1.000		-
Manizales, Centro Galerías	1.136	1.364	1.278		-	Socorro (Santander)	1.000	1.200	1.100		=
Neiva, Surabastos	1.522	1.739	1.583		-	Tibasosa (Boyacá), Coomproriente	1.818	2.045	1.960		-
Palmira (Valle del Cauca)	1.400	2.200	1.800		-	Yopal (Casanare)	2.500	2.500	2.500		=
Pamplona (Norte de Santander)	1.042	1.250	1.146		+						
Pereira, La 41	1.600	2.000	1.800		-	<b>Tomate Riogrande bumangués</b>					
Pereira, Mercasa	1.500	2.000	1.683		-	Barranquilla, Barranquillita	1.520	1.760	1.650		-
Santa Bárbara (Antioquia)	1.000	1.300	1.150		-	Barranquilla, Granabastos	1.773	2.182	1.932		-
Santa Marta (Magdalena)	1.400	1.600	1.524		++						
Sincelejo, Nuevo Mercado	1.000	1.600	1.358		+	<b>Zanahoria</b>					
Tibasosa (Boyacá), Coomproriente	1.818	2.045	1.875		++	Arauca (Arauca)	2.273	2.582	2.450		-
Tuluá (Valle del Cauca)	1.900	2.300	2.125		++	Armenia, Mercar	2.000	2.083	2.028		-
Tunja, Complejo de Servicios del Sur	1.091	1.455	1.299		-	Barranquilla, Barranquillita	2.483	3.033	2.776		-
Valledupar, Mercabastos	1.000	1.400	1.178		-	Barranquilla, Granabastos	2.633	2.700	2.667		-
Valledupar, Mercado Nuevo	1.000	1.400	1.178		-	Bogotá, D.C., Corabastos	2.250	2.833	2.573		-
Villavicencio, CAV	1.750	2.000	1.896		-	Bucaramanga, Centroabastos	2.000	2.167	2.083		-
						Buenaventura (Valle del Cauca)	1.800	1.900	1.843		-
						Cali, Cavasa	1.600	1.700	1.606		-
						Cali, Santa Elena	1.700	1.800	1.775		-
						Cartago (Valle del Cauca)	2.417	2.833	2.635		-
						Chiquinquirá (Boyacá)	2.000	2.333	2.250		-
						Cúcuta, Cenabastos	1.833	2.000	1.941		-
						Duitama (Boyacá), Mercaplaza	2.083	2.167	2.139		+
						Florencia (Caquetá)	2.167	2.333	2.222		++
						Ibagué, Plaza La 21	2.080	2.800	2.440		-
						Ipiales (Nariño), Ipiales somos todos	1.200	1.400	1.261		+
						La Unión (Nariño)	1.300	1.400	1.375		+++
						Neiva, Surabastos	2.320	2.720	2.510		+
						Palmira (Valle del Cauca)	1.560	1.640	1.600		-
						Pamplona (Norte de Santander)	2.000	2.500	2.361		-
						Pasto, El Potrerillo	1.000	1.500	1.283		++
						Popayán, Plaza de mercado del barrio Bolívar	1.300	1.333	1.325		+
						San Gil (Santander)	2.333	2.667	2.500		+
						Santa Marta (Magdalena)	2.333	2.700	2.518		-
						Sincelejo, Nuevo Mercado	1.875	2.250	2.000		+
						Tibasosa (Boyacá), Coomproriente	2.000	2.333	2.250		-
						Tunja, Complejo de Servicios del Sur	2.167	2.333	2.250		++
						Túquerres (Nariño)	1.000	1.100	1.055		-
<b>Tomate chonto regional</b>											
Buenaventura (Valle del Cauca)	3.000	3.200	3.067		-						
La Ceja (Antioquia)	1.300	1.800	1.500		-						
Marinilla (Antioquia)	700	1.100	917		+						
Medellín, Central Mayorista de Antioquia	1.200	2.000	1.685		++						
Medellín, Plaza Minorista "José María Villa"	1.500	2.000	1.742		+						
Montería, Mercado del Sur	1.200	1.800	1.583		+++						
Peñol (Antioquia)	450	1.400	958		+++						
Rionegro (Antioquia)	1.000	1.500	1.233		+						
Sonsón (Antioquia)	1.000	1.500	1.250		-						
<b>Tomate larga vida</b>											
Bogotá, D.C., Corabastos	2.500	3.000	2.877		-						
Cali, Cavasa	4.000	4.200	4.038		-						
Cali, Santa Elena	3.200	3.500	3.300		+						
Florencia (Caquetá)	3.080	3.200	3.133		+						
Medellín, Central Mayorista de Antioquia	2.800	3.500	3.100		-						
Neiva, Surabastos	2.727	2.955	2.879		n.d.						
Pasto, El Potrerillo	1.800	1.900	1.825		++						
Popayán, Plaza de mercado del barrio Bolívar	2.400	2.600	2.488		+						

## PRECIOS MAYORISTAS

**Cuadro 2.** Mercados mayoristas. Precios de venta de verduras y hortalizas (conclusión)  
2023 (15 al 21 de abril)

Productos y mercados	Pesos por kilogramo				Tendencia
	Mínimo	Máximo	Medio	Precios	
<b>Zanahoria (continuación)</b>					
Valledupar, Mercabastos	2.167	2.500	2.285		-
Villavicencio, CAV	1.667	2.833	2.264		-
Yopal (Casanare)	2.667	2.717	2.692		+
<b>Zanahoria bogotana</b>					
Cali, Cavasa	2.417	2.833	2.587		-
Cali, Santa Elena	2.167	2.333	2.222		-
Cartagena, Bazurto	2.417	2.833	2.643		-
Cúcuta, Cenabastos	2.333	2.500	2.438		-
Manizales, Centro Galerías	2.177	2.500	2.339		-
Pereira, La 41	2.250	2.500	2.333		-
<b>TENDENCIAS</b>					
---	-		+		+++
Variación mayor al -20 %	Variación entre 0 % y -10 %		Variación entre 0 % y 10 %		Variación mayor al 20 %
--	=		++		<b>n. d.</b>
Variación entre -10 % y -20 %	Variación igual a 0 %		Variación entre 10 % y 20 %		No determinado

Productos y mercados	Pesos por kilogramo				Tendencia
	Mínimo	Máximo	Medio	Precios	
<b>Zanahoria bogotana (continuación)</b>					
Pereira, Mercasa	2.133	2.467	2.328		-
Tuluá (Valle del Cauca)	2.333	2.500	2.427		-
<b>Zanahoria larga vida</b>					
El Carmen de Viboral (Antioquia)	1.167	1.333	1.250		++
El Santuario (Antioquia)	1.167	1.444	1.329		++
La Ceja (Antioquia)	1.556	1.822	1.726		+
Marinilla (Antioquia)	1.111	1.389	1.222		-
Medellín, Central Mayorista de Antioquia	1.289	1.467	1.370		+
Medellín, Plaza Minorista "José María Villa"	1.556	1.822	1.708		+
Montería, Mercado del Sur	1.667	1.889	1.765		-
Rionegro (Antioquia)	1.444	1.667	1.588		+
Sonsón (Antioquia)	889	1.111	1.028		-

# FRUTAS FRESCAS

## Aumentó la producción del lulo

A lo largo de la presente semana las cotizaciones del lulo cayeron en treinta y tres de los treinta y seis centros mayoristas que lo ofrecieron. Según lo reportado por las fuentes, este comportamiento estuvo asociado al incremento de la producción en las zonas de cultivo de Calima, La Unión (Valle del Cauca), Chiquinquirá, Miraflores, San Eduardo (Boyacá), Guavatá, Lebrija, San Gil (Santander), Ocaña, Pamplona (Norte de Santander), Sibundoy (Putumayo), La Tebaida (Quindío), Anserma (Caldas), Urrao y El Peñol (Antioquia), a lo que se sumó la baja rotación de la fruta registrada en la semana. En Villavicencio e Ibagué, por ejemplo, el kilo se transó a \$3.567 y a \$3.471, respectivamente, 16,36%, en promedio, menos que la semana previa.

Igualmente, se redujeron los precios de los limones común y Tahití, el mango Tommy, la manzana royal gala importada, el melón Cantalup, la papaya Maradol, la uva Isabela y la mora de Castilla. En el caso del limón común, por ejemplo, esta tendencia se evidenció en veinticinco de los veintiséis mercados en los que se vendió. Esto, como resultado del incremento de las cosechas en los municipios de Guamo, Espinal, Honda, San Luis, Purificación (Tolima), Andalucía, Tuluá (Valle del Cauca), Cepitá, Socorro, Lebrija y Rionegro (Santander).

En cuanto al mango Tommy, sus cotizaciones cayeron en veintiocho de los treinta y seis mercados que lo ofrecieron gracias al inicio de nuevos ciclos de cosecha en las zonas productoras de Anapoima, Anolaima, Tocaima, La Mesa, Apulo (Cundinamarca), San Carlos, Montería (Córdoba), Magangué (Bolívar), Valledupar (Cesar),

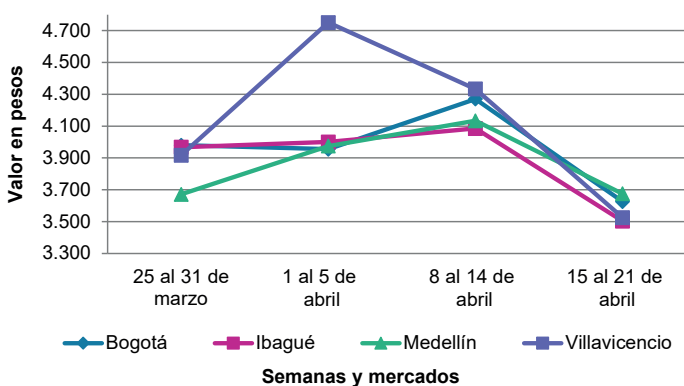
Espinal (Tolima), Ciénaga (Magdalena), Socorro, Villanueva, Galán (Santander), Sogamoso (Boyacá) y Sopetrán (Antioquia).

La manzana royal gala importada, por su parte, evidenció un descenso en sus precios en veinticinco de los treinta y seis mercados en los que se vendió. Según lo comunicado por los comerciantes, esto se debió al incremento en el volumen de producto ingresado desde Chile y Estados Unidos.

También cayeron las cotizaciones del melón Cantalup, esta vez en diecinueve de los veinticinco mercados mayoristas que lo ofrecieron. Esta tendencia se dio como respuesta al aumento de las labores de cosecha en Cepitá, Girón, Jordán, Capitanejo, Málaga (Santander), La Unión, Roldanillo, Bolívar, Toro (Valle del Cauca) y Sogamoso (Boyacá).

Por el contrario, los precios del maracuyá, el aguacate papelillo, la naranja Sweet y la patilla sufrieron incrementos durante la semana. En relación al maracuyá, por ejemplo, este comportamiento se observó en veintisiete de los treinta y seis mercados en los que se comercializó. Esto, ante la finalización de los ciclos de producción en Andalucía, La Unión (Valle del Cauca), Saravena, Arauca (Arauca), Aguazul (Casanare), Coper, Buenavista (Boyacá), Granada (Meta), El Peñol (Nariño), Neiva (Huila), Chigorodó (Antioquia), Falan, Fresno (Tolima), Lebrija y Girón (Santander).

**Gráfico 4.** Comportamiento de los precios del lulo 2023 (25 de marzo al 21 de abril)



Fuente: DANE, SIPSA.

**Cuadro 3.** Mercados mayoristas. Precios de venta de frutas frescas 2023 (15 al 21 de abril)

Productos y mercados	Pesos por kilogramo				Tendencia	Productos y mercados	Pesos por kilogramo				Tendencia
	Mínimo	Máximo	Medio				Mínimo	Máximo	Medio		
<b>Aguacate común</b>						<b>Badea</b>					
Bucaramanga, Centroabastos	6.500	7.000	6.667	=		Neiva, Surabastos	3.000	3.100	3.025	+	
Buenaventura (Valle del Cauca)	6.000	6.000	6.000	+		<b>Banano bocadillo</b>					
Cartagena, Bazurto	5.000	7.000	6.056	-		Bogotá, D.C., Corabastos	2.700	2.900	2.816	-	
Cúcuta, Cenabastos	7.000	8.000	7.542	+		Duitama (Boyacá), Mercaplaza	2.000	2.150	2.050	-	
Ibagué, Plaza La 21	5.000	5.000	5.000	n.d.		Medellín, Central Mayorista de Antioquia	1.500	1.600	1.550	-	
Medellín, Plaza Minorista "José María Villa"	3.300	6.000	4.195	-		Tibasosa (Boyacá), Coomproriente	1.450	1.750	1.688	++	
Montería, Mercado del Sur	4.000	7.000	5.625	-		Tunja, Complejo de Servicios del Sur	1.750	1.900	1.833	+	
Neiva, Surabastos	6.000	6.000	6.000	=		<b>Banano criollo</b>					
Santa Bárbara (Antioquia)	3.000	3.500	3.250	-		Armenia, Mercar	1.000	1.200	1.133	+	
Sincelejo, Nuevo Mercado	4.500	6.000	5.292	-		Armenia, Retiro	1.000	1.300	1.178	+	
Tuluá (Valle del Cauca)	4.500	5.200	4.917	-		Barranquilla, Barranquillita	1.680	1.680	1.680	=	
<b>Aguacate Hass</b>						Bogotá, D.C., Corabastos	2.300	2.400	2.351	+	
Bogotá, D.C., Corabastos	6.000	6.500	6.156	+		Bucaramanga, Centroabastos	1.800	2.000	1.867	=	
Chiquinquirá (Boyacá)	4.500	5.000	4.750	-		Buenaventura (Valle del Cauca)	1.611	1.778	1.671	+	
Duitama (Boyacá), Mercaplaza	6.000	6.000	6.000	=		Cali, Cavasa	1.667	1.667	1.667	+	
La Ceja (Antioquia)	2.500	3.500	2.858	-		Cali, Santa Elena	1.467	1.533	1.500	=	
Medellín, Central Mayorista de Antioquia	3.600	4.300	4.015	+		Cartago (Valle del Cauca)	1.200	1.500	1.333	-	
Rionegro (Antioquia)	3.000	4.000	3.583	+++		Chiquinquirá (Boyacá)	1.700	1.750	1.733	-	
San Gil (Santander)	6.000	6.000	6.000	+		Cúcuta, Cenabastos	2.500	2.900	2.721	++	
San Vicente (Antioquia)	3.200	3.400	3.275	+		Cúcuta, La Nueva Sexta	2.333	2.600	2.481	+	
Sonsón (Antioquia)	3.500	4.000	3.700	+++		Florencia (Cauquetá)	1.760	1.760	1.760	+	
Tibasosa (Boyacá), Coomproriente	4.500	5.500	4.975	-		Ibagué, Plaza La 21	1.300	1.500	1.389	+	
Tunja, Complejo de Servicios del Sur	4.500	5.000	4.722	=		Ipiales (Nariño), Ipiales somos todos	1.037	1.037	1.037	=	
<b>Aguacate papelillo</b>						La Ceja (Antioquia)	1.000	1.200	1.092	-	
Arauca (Arauca)	8.500	9.700	9.175	+		La Unión (Nariño)	3.000	3.000	3.000	=	
Armenia, Mercar	5.500	6.500	5.944	+		Manizales, Centro Galerías	1.500	1.500	1.500	=	
Armenia, Retiro	5.500	6.500	6.056	+		Medellín, Central Mayorista de Antioquia	1.700	1.800	1.750	-	
Bogotá, D.C., Corabastos	9.000	9.500	9.300	++		Medellín, Plaza Minorista "José María Villa"	1.600	1.800	1.658	-	
Bucaramanga, Centroabastos	7.000	7.500	7.167	-		Neiva, Surabastos	1.400	1.600	1.550	-	
Buenaventura (Valle del Cauca)	8.300	8.600	8.483	+		Palmira (Valle del Cauca)	1.700	1.800	1.775	=	
Cali, Cavasa	7.800	8.000	7.983	+		Pamplona (Norte de Santander)	2.200	2.300	2.250	+	
Cali, Santa Elena	8.300	8.500	8.438	+		Pereira, La 41	1.300	1.700	1.483	+	
Cartago (Valle del Cauca)	7.000	8.000	7.400	+		Pereira, Mercasa	1.300	1.800	1.458	-	
Chiquinquirá (Boyacá)	7.000	7.000	7.000	+		Popayán, Plaza de mercado del barrio Bolívar	1.500	1.600	1.538	+	
Duitama (Boyacá), Mercaplaza	8.000	9.000	8.667	-		Rionegro (Antioquia)	1.500	2.000	1.717	+	
Florencia (Cauquetá)	6.500	7.000	6.833	+		San Gil (Santander)	800	800	800	=	
Ibagué, Plaza La 21	6.000	7.000	6.611	-		Santa Bárbara (Antioquia)	700	800	750	=	
Manizales, Centro Galerías	5.500	6.000	5.750	-		Santa Marta (Magdalena)	1.353	1.471	1.418	-	
Medellín, Central Mayorista de Antioquia	8.300	8.700	8.492	+		Socorro (Santander)	800	800	800	=	
Medellín, Plaza Minorista "José María Villa"	7.700	8.000	7.875	+		Sonsón (Antioquia)	900	1.000	950	+++	
Neiva, Surabastos	7.000	8.000	7.528	+		Tibasosa (Boyacá), Coomproriente	1.500	1.850	1.700	-	
Palmira (Valle del Cauca)	8.000	8.200	8.050	+		Tuluá (Valle del Cauca)	1.200	1.400	1.300	-	
Pereira, La 41	7.600	8.000	7.900	+		Tunja, Complejo de Servicios del Sur	1.750	2.000	1.935	-	
Pereira, Mercasa	7.500	8.000	7.592	+		Valledupar, Mercabastos	1.000	1.167	1.093	-	
Popayán, Plaza de mercado del barrio Bolívar	7.500	7.800	7.633	+		Villavicencio, CAV	2.400	3.000	2.675	-	
Tibasosa (Boyacá), Coomproriente	8.000	8.800	8.225	+		<b>Banano Urabá</b>					
Tuluá (Valle del Cauca)	6.500	7.000	6.638	+		Arauca (Arauca)	2.556	2.889	2.694	=	
Tunja, Complejo de Servicios del Sur	6.800	8.000	7.317	-		Bogotá, D.C., Corabastos	1.850	2.000	1.911	+	
Valledupar, Mercado Nuevo	8.000	9.000	8.500	-		Bucaramanga, Centroabastos	2.100	2.150	2.117	=	
Villavicencio, CAV	8.500	10.000	9.025	+							
Yopal (Casarene)	10.000	10.000	10.000	+++							

**Cuadro 3.** Mercados mayoristas. Precios de venta de frutas frescas (continuación)  
2023 (15 al 21 de abril)

Productos y mercados	Pesos por kilogramo				Tendencia	Productos y mercados	Pesos por kilogramo				Tendencia
	Mínimo	Máximo	Medio				Mínimo	Máximo	Medio		
<b>Banano Urabá (continuación)</b>						<b>Curuba</b>					
Chiquinquirá (Boyacá)	2.000	2.250	2.063		+	Arauca (Arauca)	2.750	3.000	2.813		-
Duitama (Boyacá), Mercaplaza	2.000	2.100	2.067		=	Armenia, Mercar	2.500	2.600	2.567		-
Medellín, Plaza Minorista "José María Villa"	1.500	1.700	1.592		-	Barranquilla, Barranquillita	3.680	4.000	3.804		-
Montería, Mercado del Sur	2.000	2.000	2.000		+	Bogotá, D.C., Corabastos	2.000	2.727	2.266		-
Sincelejo, Nuevo Mercado	1.600	1.800	1.769		-	Bucaramanga, Centroabastos	2.280	2.400	2.347		+
Tibasosa (Boyacá), Coompro Oriente	1.800	2.000	1.925		-	Buenaventura (Valle del Cauca)	3.100	3.200	3.183		+
Tunja, Complejo de Servicios del Sur	1.750	1.900	1.767		-	Cali, Cavasa	2.500	2.750	2.557		-
Villavicencio, CAV	1.240	1.360	1.297		-	Cartago (Valle del Cauca)	3.000	4.000	3.550		+
Yopal (Casanare)	2.389	2.444	2.417		-	Chiquinquirá (Boyacá)	1.591	2.045	1.837		-
<b>Borojó</b>						Cúcuta, Cenabastos	2.500	2.917	2.804		++
Bogotá, D.C., Corabastos	5.000	5.000	5.000		=	Duitama (Boyacá), Mercaplaza	2.727	2.727	2.727		+
Bucaramanga, Centroabastos	5.000	5.500	5.130		+	Ipiales (Nariño), Ipiales somos todos	2.083	2.083	2.083		n.d.
Cúcuta, Cenabastos	7.000	7.000	7.000		-	Medellín, Central Mayorista de Antioquia	2.500	3.200	2.854		-
Medellín, Central Mayorista de Antioquia	4.000	4.600	4.367		++	Neiva, Surabastos	1.600	2.400	1.911		-
Pamplona (Norte de Santander)	7.000	8.000	7.500		=	San Gil (Santander)	2.000	2.400	2.250		+
Villavicencio, CAV	6.000	7.000	6.500		+	Socorro (Santander)	2.400	2.400	2.400		=
<b>Breva</b>						Sonsón (Antioquia)	1.500	1.800	1.600		-
Medellín, Central Mayorista de Antioquia	6.000	7.000	6.667		+	Tibasosa (Boyacá), Coompro Oriente	2.045	2.273	2.189		-
<b>Ciruela importada</b>						Tuluá (Valle del Cauca)	2.600	2.900	2.775		+
Bogotá, D.C., Corabastos	13.111	14.444	13.623		-	Tunja, Complejo de Servicios del Sur	1.591	1.818	1.773		-
Medellín, Central Mayorista de Antioquia	13.125	15.000	13.893		-	Villavicencio, CAV	2.000	2.600	2.317		+
<b>Ciruela roja</b>						<b>Durazno importado</b>					
Bogotá, D.C., Corabastos	3.600	3.800	3.654		-	Bogotá, D.C., Corabastos	13.333	14.444	13.815		+
Bucaramanga, Centroabastos	2.000	2.800	2.375		-	Medellín, Central Mayorista de Antioquia	11.667	12.778	11.956		-
Cúcuta, Cenabastos	3.500	5.500	4.729		-	<b>Durazno nacional</b>					
Medellín, Central Mayorista de Antioquia	3.300	5.000	4.148		-	Bogotá, D.C., Corabastos	7.800	8.400	8.046		-
Neiva, Surabastos	4.400	4.800	4.625		-	Bucaramanga, Centroabastos	6.000	6.300	6.067		+
Pamplona (Norte de Santander)	3.000	5.000	4.167		+	Cúcuta, Cenabastos	5.500	6.500	6.208		+
San Gil (Santander)	4.000	4.000	4.000		-	Duitama (Boyacá), Mercaplaza	3.636	3.636	3.636		n.d.
Socorro (Santander)	4.000	4.000	4.000		-	Medellín, Central Mayorista de Antioquia	6.000	7.200	6.554		-
Tibasosa (Boyacá), Coompro Oriente	3.200	4.000	3.750		-	San Gil (Santander)	7.000	7.000	7.000		=
Tunja, Complejo de Servicios del Sur	3.400	4.000	3.611		-	Socorro (Santander)	7.000	7.000	7.000		=
<b>Coco</b>						<b>Feijoa</b>					
Armenia, Mercar	3.200	3.200	3.200		=	Duitama (Boyacá), Mercaplaza	3.636	3.636	3.636		-
Barranquilla, Barranquillita	4.300	4.500	4.456		-	Tunja, Complejo de Servicios del Sur	2.500	3.182	2.828		-
Cali, Santa Elena	2.611	2.889	2.722		+	<b>Fresa</b>					
Cartagena, Bazurto	4.760	4.900	4.869		++	Armenia, Mercar	13.000	14.000	13.333		=
Cartago (Valle del Cauca)	3.200	3.333	3.256		+	Bogotá, D.C., Corabastos	6.500	8.000	7.422		+
La Unión (Nariño)	3.611	4.167	3.889		-	Bucaramanga, Centroabastos	10.000	14.000	12.000		++
Manizales, Centro Galerías	3.548	3.871	3.710		-	Cali, Cavasa	5.600	6.000	5.708		-
Medellín, Central Mayorista de Antioquia	5.962	6.600	6.216		+	Cali, Santa Elena	5.000	5.500	5.300		+
Montería, Mercado del Sur	4.800	5.000	4.889		-	Cartago (Valle del Cauca)	6.800	7.000	6.967		-
Palmira (Valle del Cauca)	2.667	2.778	2.704		-	Chiquinquirá (Boyacá)	6.667	9.333	8.444		-
Pereira, Mercasa	3.600	3.733	3.644		+	Cúcuta, Cenabastos	7.000	10.000	8.857		++
Sincelejo, Nuevo Mercado	4.060	4.060	4.060		=	Duitama (Boyacá), Mercaplaza	8.000	8.200	8.067		=
						Manizales, Centro Galerías	7.000	7.200	7.100		-
						Medellín, Central Mayorista de Antioquia	8.200	8.400	8.290		-

**Cuadro 3.** Mercados mayoristas. Precios de venta de frutas frescas (continuación)  
2023 (15 al 21 de abril)

Productos y mercados	Pesos por kilogramo				Tendencia	Productos y mercados	Pesos por kilogramo				Tendencia
	Mínimo	Máximo	Medio				Mínimo	Máximo	Medio		
<b>Fresa (continuación)</b>						<b>Guanábana (continuación)</b>					
Medellín, Plaza Minorista "José María Villa"	8.800	10.000	9.623	-		Medellín, Plaza Minorista "José María Villa"	3.500	4.000	3.717	-	
Montería, Mercado del Sur	4.600	5.000	4.900	+		Pamplona (Norte de Santander)	5.000	5.000	5.000	-	
Neiva, Surabastos	7.250	8.125	7.846	+		Pasto, El Potrerillo	4.000	5.300	4.733	-	
Pasto, El Potrerillo	6.000	6.500	6.125	-		Pereira, La 41	3.800	4.600	4.217	-	
Pereira, Mercasa	6.400	6.800	6.767	+		Pereira, Mercasa	3.500	4.600	4.108	+	
San Gil (Santander)	8.000	8.000	8.000	-		Popayán, Plaza de mercado del barrio Bolívar	4.400	4.600	4.538	-	
Sincelejo, Nuevo Mercado	8.000	8.400	8.067	+		San Gil (Santander)	5.000	5.000	5.000	++	
Socorro (Santander)	9.333	9.333	9.333	=		Tibasosa (Boyacá), Coomproriente	5.000	6.000	5.663	++	
Tibasosa (Boyacá), Coomproriente	7.000	8.000	7.188	-		Tuluá (Valle del Cauca)	4.600	5.000	4.800	+	
Tunja, Complejo de Servicios del Sur	7.333	8.667	8.370	-		Tunja, Complejo de Servicios del Sur	4.000	4.500	4.150	+	
Villavicencio, CAV	6.250	7.500	7.188	+		Villavicencio, CAV	6.000	6.500	6.125	-	
Yopal (Casanare)	8.500	8.750	8.625	+							
<b>Granadilla</b>						<b>Guayaba agria</b>					
Arauca (Arauca)	8.571	11.429	9.643	=		Armenia, Mercar	2.800	3.200	2.978	+	
Bogotá, D.C., Corabastos	7.333	9.667	8.357	-		Cartago (Valle del Cauca)	3.600	4.000	3.800	+	
Bucaramanga, Centroabastos	9.286	10.000	9.524	++		Manizales, Centro Galerías	3.000	4.000	3.667	++	
Cali, Cavasa	6.667	7.333	7.000	-		Montería, Mercado del Sur	4.000	4.800	4.533	+	
Cali, Santa Elena	7.333	8.000	7.556	+		Pereira, La 41	2.800	3.700	3.267	+++	
Cartago (Valle del Cauca)	7.333	7.667	7.417	-		Pereira, Mercasa	3.000	3.700	3.508	+++	
Chiquinquirá (Boyacá)	6.000	6.667	6.167	+		Sincelejo, Nuevo Mercado	4.800	4.800	4.800	-	
Cúcuta, Cenabastos	7.143	7.857	7.500	+							
Duitama (Boyacá), Mercaplaza	6.667	7.333	7.111	-		<b>Guayaba Atlántico</b>					
Florencia (Cauquetá)	8.000	8.000	8.000	=		Barranquilla, Barranquillita	1.760	2.000	1.871	+	
Ibagué, Plaza La 21	3.867	4.000	3.985	n.d.							
Medellín, Central Mayorista de Antioquia	4.615	8.100	6.343	-		<b>Guayaba común</b>					
Neiva, Surabastos	5.333	7.333	6.444	-		Barranquilla, Barranquillita	2.120	2.400	2.244	+	
Palmira (Valle del Cauca)	6.667	7.333	7.000	-		Cartagena, Bazurto	2.000	2.400	2.333	-	
Pamplona (Norte de Santander)	4.643	5.357	5.060	+		Montería, Mercado del Sur	3.600	4.000	3.700	-	
Popayán, Plaza de mercado del barrio Bolívar	6.533	7.000	6.675	-		Sincelejo, Nuevo Mercado	2.800	3.200	2.894	-	
San Gil (Santander)	10.000	10.000	10.000	+		Valledupar, Mercabastos	1.800	2.200	2.000	-	
Socorro (Santander)	8.929	9.286	9.107	=							
Tibasosa (Boyacá), Coomproriente	7.333	9.333	8.583	+		<b>Guayaba manzana</b>					
Tuluá (Valle del Cauca)	7.333	7.667	7.500	-		Cartago (Valle del Cauca)	2.600	3.000	2.800	-	
Tunja, Complejo de Servicios del Sur	7.333	8.000	7.630	+		Manizales, Centro Galerías	3.000	3.000	3.000	=	
Villavicencio, CAV	7.667	10.000	8.444	-		Medellín, Central Mayorista de Antioquia	3.800	4.200	4.042	+	
Yopal (Casanare)	8.667	8.667	8.667	-		Rionegro (Antioquia)	4.000	4.300	4.125	++	
<b>Guanábana</b>						<b>Guayaba pera</b>					
Armenia, Mercar	2.800	3.500	3.244	++		Arauca (Arauca)	2.773	3.091	3.011	++	
Barranquilla, Barranquillita	6.900	7.200	7.056	+		Armenia, Mercar	2.400	2.400	2.400	-	
Bogotá, D.C., Corabastos	4.200	4.700	4.465	-		Barranquilla, Barranquillita	3.000	3.200	3.056	+	
Bucaramanga, Centroabastos	3.500	4.000	3.667	+		Barranquilla, Granabastos	3.000	3.200	3.108	+	
Cali, Cavasa	4.500	4.700	4.554	+		Bogotá, D.C., Corabastos	2.357	2.857	2.628	+++	
Cartago (Valle del Cauca)	4.700	5.000	4.850	-		Bucaramanga, Centroabastos	1.200	1.600	1.350	-	
Chiquinquirá (Boyacá)	4.000	4.500	4.167	+		Buenaventura (Valle del Cauca)	2.600	2.800	2.717	+	
Cúcuta, Cenabastos	3.500	4.000	3.677	=		Cali, Cavasa	2.200	2.500	2.321	+	
Duitama (Boyacá), Mercaplaza	4.800	5.000	4.900	-		Cali, Santa Elena	2.200	2.400	2.300	-	
Ibagué, Plaza La 21	4.000	4.200	4.111	-		Cartagena, Bazurto	2.800	3.200	3.008	-	
Manizales, Centro Galerías	3.500	4.000	3.788	-		Cartago (Valle del Cauca)	2.400	2.600	2.525	+	
Medellín, Central Mayorista de Antioquia	3.800	4.700	4.200	-		Chiquinquirá (Boyacá)	1.682	2.045	1.833	+	
						Cúcuta, Cenabastos	2.273	2.727	2.462	++	

**Cuadro 3.** Mercados mayoristas. Precios de venta de frutas frescas (continuación)  
2023 (15 al 21 de abril)

Productos y mercados	Pesos por kilogramo				Tendencia	Productos y mercados	Pesos por kilogramo				Tendencia
	Mínimo	Máximo	Medio				Mínimo	Máximo	Medio		
<b>Guayaba pera (continuación)</b>						<b>Kiwi (continuación)</b>					
Duitama (Boyacá), Mercaplaza	2.273	2.727	2.500		++	Neiva, Surabastos	14.300	15.300	14.758		-
Florencia (Caquetá)	6.000	6.000	6.000		+++	Pasto, El Potrerillo	14.000	14.000	14.000		+
Ipiales (Nariño), Ipiales somos todos	2.500	2.600	2.550		++	Pereira, La 41	12.000	14.000	13.125		+
La Ceja (Antioquia)	1.800	2.400	2.075		-	Pereira, Mercasa	13.000	14.000	13.583		++
La Unión (Nariño)	1.900	2.250	2.038		-	Popayán, Plaza de mercado del barrio Bolívar	13.000	14.000	13.500		+
Manizales, Centro Galerías	2.300	2.500	2.450		=	San Gil (Santander)	20.000	20.000	20.000		++
Medellín, Central Mayorista de Antioquia	2.100	2.700	2.346		++	Socorro (Santander)	20.000	20.000	20.000		++
Medellín, Plaza Minorista "José María Villa"	2.500	2.800	2.619		-	Tibasosa (Boyacá), Coomprorente	14.000	15.000	14.563		-
Neiva, Surabastos	2.000	2.500	2.067		++	Tuluá (Valle del Cauca)	15.800	17.400	16.450		++
Palmira (Valle del Cauca)	1.800	2.000	1.975		-	Tunja, Complejo de Servicios del Sur	11.000	12.000	11.444		-
Pamplona (Norte de Santander)	2.273	2.727	2.424		+	Villavicencio, CAV	13.000	15.000	14.333		=
Pasto, El Potrerillo	1.250	1.900	1.567		++						
Pereira, La 41	1.600	2.300	2.000		-	<b>Limón común</b>					
Pereira, Mercasa	1.500	2.300	1.950		-	Armenia, Mercar	4.500	4.500	4.500		+
Popayán, Plaza de mercado del barrio Bolívar	1.900	3.000	2.475		+++	Bogotá, D.C., Corabastos	1.714	3.000	2.222		-
Rionegro (Antioquia)	2.300	2.800	2.533		-	Bucaramanga, Centroabastos	2.400	3.600	2.725		-
San Gil (Santander)	1.800	2.000	1.900		-	Bucaramanga, Mercados del centro	2.800	3.000	2.900		-
Socorro (Santander)	2.000	2.000	2.000		=	Cali, Cavasa	3.500	4.167	3.792		-
Tibasosa (Boyacá), Coomprorente	2.273	2.727	2.500		+	Cali, Santa Elena	3.500	3.833	3.694		-
Tuluá (Valle del Cauca)	2.000	2.200	2.117		-	Cartagena, Bazurto	1.714	2.571	2.095		-
Tunja, Complejo de Servicios del Sur	2.273	2.500	2.374		-	Cartago (Valle del Cauca)	5.000	5.500	5.300		-
Túquerres (Nariño)	2.000	2.000	2.000		-	Chiquinquirá (Boyacá)	3.429	4.571	3.982		-
Villavicencio, CAV	1.667	2.292	1.917		n.d.	Cúcuta, Cenabastos	4.500	6.500	5.677		-
Yopal (Casanare)	2.727	2.864	2.795		+++	Cúcuta, La Nueva Sexta	4.167	5.417	4.792		-
						Florencia (Caquetá)	3.200	3.600	3.467		-
<b>Guayaba pera valluna</b>						Ibagué, Plaza La 21	2.286	2.571	2.460		-
Medellín, Central Mayorista de Antioquia	3.200	3.600	3.397		-	Medellín, Central Mayorista de Antioquia	1.786	2.857	2.196		-
						Medellín, Plaza Minorista "José María Villa"	2.000	4.000	2.900		-
<b>Gulupa</b>						Montería, Mercado del Sur	1.857	2.857	2.381		-
Bogotá, D.C., Corabastos	3.583	3.833	3.737		++	Neiva, Surabastos	1.920	3.200	2.595		-
Ibagué, Plaza La 21	3.200	3.200	3.200		n.d.	Pamplona (Norte de Santander)	4.000	7.000	5.500		-
Medellín, Central Mayorista de Antioquia	2.300	2.500	2.417		-	Pereira, La 41	4.500	5.500	4.900		-
Neiva, Surabastos	3.200	3.200	3.200		n.d.	Pereira, Mercasa	5.000	6.000	5.267		-
Peñol (Antioquia)	1.200	2.000	1.667		+++	San Gil (Santander)	1.800	3.800	2.817		-
Sonsón (Antioquia)	1.800	2.000	1.950		+++	Sincelejo, Nuevo Mercado	2.286	3.571	2.774		-
						Socorro (Santander)	3.600	3.600	3.600		-
<b>Higo</b>						Valledupar, Mercabastos	2.643	4.846	3.720		-
Medellín, Central Mayorista de Antioquia	10.000	10.500	10.250		n.d.	Valledupar, Mercado Nuevo	4.000	4.200	4.100		-
Sonsón (Antioquia)	5.200	5.800	5.550		-	Villavicencio, CAV	2.800	4.400	3.567		-
<b>Kiwi</b>						<b>Limón común Ciénaga</b>					
Bogotá, D.C., Corabastos	14.000	15.000	14.511		-	Barranquilla, Barranquillita	7.540	7.600	7.583		+
Cali, Cavasa	13.500	14.000	13.813		+						
Cali, Santa Elena	12.000	12.500	12.167		+	<b>Limón común valluno</b>					
Chiquinquirá (Boyacá)	14.500	16.000	15.083		+	Buenaventura (Valle del Cauca)	5.500	5.800	5.633		-
Cúcuta, Cenabastos	14.000	15.000	14.250		-	Palmira (Valle del Cauca)	4.167	4.583	4.271		-
Duitama (Boyacá), Mercaplaza	14.000	15.000	14.333		=	Tuluá (Valle del Cauca)	4.333	4.833	4.590		-
Ibagué, Plaza La 21	13.000	16.000	14.556		-						
La Unión (Nariño)	12.000	13.000	12.500		=	<b>Limón mandarino</b>					
Manizales, Centro Galerías	15.000	15.500	15.125		=	Armenia, Mercar	2.000	2.200	2.133		-
Medellín, Central Mayorista de Antioquia	14.000	16.000	15.135		+	Armenia, Retiro	2.000	2.000	2.000		-



**Cuadro 3.** Mercados mayoristas. Precios de venta de frutas frescas (continuación)  
2023 (15 al 21 de abril)

Productos y mercados	Pesos por kilogramo				Tendencia	Productos y mercados	Pesos por kilogramo				Tendencia
	Mínimo	Máximo	Medio				Mínimo	Máximo	Medio		
<b>Limón mandarino (continuación)</b>						<b>Lulo (continuación)</b>					
La Ceja (Antioquia)	2.500	3.200	2.833	-		Cartago (Valle del Cauca)	3.200	3.900	3.588	-	
Medellín, Central Mayorista de Antioquia	2.400	3.300	2.738	-		Chiquinquirá (Boyacá)	3.600	4.000	3.833	-	
Medellín, Plaza Minorista "José María Villa"	2.700	4.000	3.254	-		Cúcuta, Cenabastos	5.000	5.500	5.177	-	
Peñol (Antioquia)	1.800	2.400	2.125	-		Duitama (Boyacá), Mercaplaza	4.348	4.783	4.638	-	
Pereira, La 41	2.800	3.500	3.117	++		Florencia (Cauquetá)	4.200	4.480	4.360	-	
Pereira, Mercasa	2.700	3.500	3.025	+		Ibagué, Plaza La 21	3.200	3.600	3.471	-	
Santa Bárbara (Antioquia)	1.800	2.500	2.075	-		Manizales, Centro Galerías	3.600	4.000	3.825	-	
Villavicencio, CAV	2.600	3.200	2.967	+		Medellín, Central Mayorista de Antioquia	3.200	4.200	3.600	-	
Yopal (Casanare)	4.150	4.250	4.200	++		Medellín, Plaza Minorista "José María Villa"	3.500	4.200	3.908	-	
<b>Limón Tahiti</b>						Montería, Mercado del Sur	4.000	5.000	4.792	-	
Armenia, Mercar	5.000	5.000	5.000	=		Neiva, Surabastos	3.200	3.600	3.321	-	
Barranquilla, Barranquillita	4.708	5.000	4.903	-		Palmira (Valle del Cauca)	3.000	3.500	3.263	-	
Bogotá, D.C., Corabastos	3.714	5.286	4.545	-		Pamplona (Norte de Santander)	3.500	6.000	4.583	-	
Bucaramanga, Centroabastos	3.800	5.200	4.225	-		Pasto, El Potrerillo	2.609	3.043	2.880	-	
Bucaramanga, Mercados del centro	3.400	3.600	3.500	=		Pereira, La 41	3.000	3.500	3.250	+	
Cali, Cavasa	4.000	4.600	4.254	-		Pereira, Mercasa	2.800	3.500	3.125	-	
Cali, Santa Elena	4.500	5.000	4.750	-		Popayán, Plaza de mercado del barrio Bolívar	3.600	3.800	3.675	-	
Cartagena, Bazurto	4.000	5.600	5.000	-		San Gil (Santander)	4.400	4.800	4.650	+	
Cartago (Valle del Cauca)	4.300	4.800	4.600	-		Sincelejo, Nuevo Mercado	3.800	4.200	4.017	-	
Chiquinquirá (Boyacá)	4.545	5.455	4.697	n.d.		Socorro (Santander)	4.200	4.400	4.300	-	
Cúcuta, Cenabastos	5.000	5.000	5.000	-		Tibasosa (Boyacá), Coomproriente	4.783	5.217	4.946	-	
Duitama (Boyacá), Mercaplaza	5.909	6.364	6.061	-		Tuluá (Valle del Cauca)	3.000	3.300	3.113	-	
Florencia (Cauquetá)	4.400	4.640	4.480	-		Tunja, Complejo de Servicios del Sur	3.400	3.800	3.656	-	
Ibagué, Plaza La 21	3.571	4.286	3.921	-		Valledupar, Mercabastos	4.000	4.800	4.256	-	
Manizales, Centro Galerías	4.000	4.000	4.000	-		Villavicencio, CAV	3.200	3.800	3.567	-	
Medellín, Central Mayorista de Antioquia	4.600	5.700	5.302	-		Yopal (Casanare)	5.750	5.800	5.775	-	
Medellín, Plaza Minorista "José María Villa"	4.700	5.500	5.217	-		<b>Mandarina Arrayana</b>					
Palmira (Valle del Cauca)	4.500	5.000	4.750	-		Bogotá, D.C., Corabastos	2.955	4.318	3.421	-	
Pasto, El Potrerillo	3.000	3.000	3.000	n.d.		Buenaventura (Valle del Cauca)	2.800	3.000	2.883	-	
Pereira, La 41	4.500	5.500	5.083	-		Cali, Cavasa	1.800	2.000	1.871	-	
Pereira, Mercasa	4.500	5.000	4.758	-		Cali, Santa Elena	2.250	2.500	2.292	+	
Rionegro (Antioquia)	6.000	6.500	6.150	-		Chiquinquirá (Boyacá)	2.500	2.955	2.775	+	
San Gil (Santander)	2.000	3.400	2.633	-		Duitama (Boyacá), Mercaplaza	3.182	3.636	3.333	++	
Santa Bárbara (Antioquia)	3.000	3.000	3.000	-		Florencia (Cauquetá)	2.400	2.400	2.400	-	
Socorro (Santander)	2.600	2.600	2.600	-		Ibagué, Plaza La 21	1.800	1.800	1.800	+	
Tibasosa (Boyacá), Coomproriente	5.455	6.364	5.767	-		Neiva, Surabastos	2.727	3.182	2.920	-	
Tuluá (Valle del Cauca)	4.800	5.200	5.033	+++		Popayán, Plaza de mercado del barrio Bolívar	1.600	1.840	1.750	++	
Tunja, Complejo de Servicios del Sur	4.091	5.000	4.438	-		Tibasosa (Boyacá), Coomproriente	3.636	4.091	4.011	+	
Villavicencio, CAV	3.200	4.800	4.000	-		Tuluá (Valle del Cauca)	1.500	1.600	1.550	+	
<b>Lulo</b>						Tunja, Complejo de Servicios del Sur	2.955	3.636	3.308	-	
Arauca (Arauca)	5.500	5.850	5.700	-		Villavicencio, CAV	2.000	2.800	2.500	-	
Armenia, Mercar	3.000	3.500	3.233	-		<b>Mandarina común</b>					
Barranquilla, Barranquillita	4.800	5.000	4.922	-		Arauca (Arauca)	4.182	5.455	4.739	-	
Barranquilla, Granabastos	4.600	4.700	4.633	-		Barranquilla, Barranquillita	5.333	5.417	5.389	n.d.	
Bogotá, D.C., Corabastos	3.520	3.800	3.629	-		Bucaramanga, Centroabastos	4.783	5.217	5.000	-	
Bucaramanga, Centroabastos	3.600	4.000	3.673	-		Cúcuta, Cenabastos	5.400	5.800	5.553	++	
Buenaventura (Valle del Cauca)	4.500	4.600	4.550	-		Ipiales (Nariño), Ipiales somos todos	2.320	2.600	2.469	n.d.	
Cali, Cavasa	3.200	3.400	3.329	-		Montería, Mercado del Sur	2.200	2.200	2.200	n.d.	
Cali, Santa Elena	2.800	3.400	3.100	+		Tibasosa (Boyacá), Coomproriente	4.545	5.909	5.246	-	
Cartagena, Bazurto	4.500	5.200	4.808	-							

**Cuadro 3.** Mercados mayoristas. Precios de venta de frutas frescas (continuación)  
2023 (15 al 21 de abril)

Productos y mercados	Pesos por kilogramo				Tendencia	Productos y mercados	Pesos por kilogramo				Tendencia
	Mínimo	Máximo	Medio				Mínimo	Máximo	Medio		
<b>Mandarina Oneco</b>						<b>Mango Tommy (continuación)</b>					
Armenia, Mercar	2.000	2.500	2.167		+	La Unión (Nariño)	3.600	4.000	3.800		-
Armenia, Retiro	2.000	2.500	2.156		+	Manizales, Centro Galerías	2.400	2.800	2.667		-
Cali, Cavasa	1.800	2.000	1.958		-	Medellín, Central Mayorista de Antioquia	2.200	2.400	2.271		-
Cali, Santa Elena	2.250	2.500	2.292		+	Medellín, Plaza Minorista "José María Villa"	1.600	2.100	1.846		-
Cartago (Valle del Cauca)	2.000	2.300	2.175		-	Neiva, Surabastos	2.200	2.800	2.450		-
Ibagué, Plaza La 21	1.600	1.800	1.733		+	Palmira (Valle del Cauca)	2.200	2.800	2.500		-
Manizales, Centro Galerías	1.800	2.000	1.933		=	Pasto, El Potrerillo	2.400	3.000	2.500		-
Medellín, Central Mayorista de Antioquia	2.700	3.400	3.019		-	Pereira, La 41	2.400	3.200	2.767		-
Medellín, Plaza Minorista "José María Villa"	2.500	2.600	2.525		-	Pereira, Mercasa	2.800	3.200	2.933		=
Montería, Mercado del Sur	2.500	3.000	2.783		+	Popayán, Plaza de mercado del barrio Bolívar	1.943	2.400	2.171		-
Pereira, La 41	1.500	2.500	1.900		+	Rionegro (Antioquia)	2.500	3.000	2.667		-
Pereira, Mercasa	1.200	2.000	1.517		-	San Gil (Santander)	1.400	1.600	1.533		-
Rionegro (Antioquia)	3.000	3.500	3.333		-	Socorro (Santander)	1.200	1.200	1.200		-
Santa Bárbara (Antioquia)	900	1.000	950		-	Tibasosa (Boyacá), Coomproriente	1.964	2.500	2.232		-
<b>Mango común</b>						Tuluá (Valle del Cauca)	2.400	2.800	2.600		-
Cali, Santa Elena	1.800	2.000	1.917		-	Tunja, Complejo de Servicios del Sur	1.786	1.964	1.833		-
Medellín, Plaza Minorista "José María Villa"	1.800	2.100	1.938		-	Túquerres (Nariño)	2.400	2.600	2.433		-
Neiva, Surabastos	1.200	2.000	1.467		-	Villavicencio, CAV	2.400	2.800	2.700		-
Pereira, La 41	2.174	2.609	2.391		n.d.	Yopal (Casanare)	2.400	2.480	2.440		-
Pereira, Mercasa	3.043	3.043	3.043		n.d.	<b>Mango Yulima</b>					
<b>Mango de azúcar</b>						Duitama (Boyacá), Mercaplaza	1.429	1.429	1.429		-
Barranquilla, Barranquillita	1.920	2.480	2.271		-	Pereira, La 41	1.800	2.000	1.900		n.d.
Bogotá, D.C., Corabastos	2.083	2.708	2.510		-	<b>Manzana nacional</b>					
Bucaramanga, Centroabastos	1.600	2.000	1.767		-	Bogotá, D.C., Corabastos	3.900	4.600	4.410		+
Duitama (Boyacá), Mercaplaza	2.200	2.400	2.350		-	Duitama (Boyacá), Mercaplaza	3.636	3.636	3.636		=
Medellín, Plaza Minorista "José María Villa"	2.300	2.400	2.350		+	Medellín, Central Mayorista de Antioquia	5.500	6.000	5.865		+
San Gil (Santander)	1.600	2.000	1.800		-	Tibasosa (Boyacá), Coomproriente	3.636	3.864	3.665		+
Tibasosa (Boyacá), Coomproriente	2.000	2.600	2.325		-	Tunja, Complejo de Servicios del Sur	2.727	3.636	3.207		-
Tunja, Complejo de Servicios del Sur	2.000	2.200	2.044		-	<b>Manzana roja importada</b>					
Villavicencio, CAV	2.600	3.200	2.867		n.d.	Arauca (Arauca)	8.400	9.000	8.850		-
<b>Mango manzano</b>						Armenia, Mercar	8.947	8.947	8.947		++
Duitama (Boyacá), Mercaplaza	1.429	1.607	1.488		-	Bogotá, D.C., Corabastos	8.684	9.211	8.964		-
Florencia (Caquetá)	2.200	2.200	2.200		n.d.	Bucaramanga, Centroabastos	8.500	8.900	8.731		+
Pereira, La 41	2.000	2.000	2.000		n.d.	Buenaventura (Valle del Cauca)	8.421	8.947	8.737		-
Tunja, Complejo de Servicios del Sur	1.429	1.607	1.488		-	Cali, Cavasa	7.895	8.158	8.043		-
<b>Mango Tommy</b>						Cali, Santa Elena	7.895	7.895	7.895		=
Arauca (Arauca)	3.045	3.409	3.205		-	Cartagena, Bazurto	8.421	9.842	9.064		+
Barranquilla, Barranquillita	2.320	2.800	2.644		-	Cartago (Valle del Cauca)	7.368	8.632	8.013		-
Bogotá, D.C., Corabastos	2.917	3.750	3.340		n.d.	Cúcuta, Cenabastos	9.250	9.500	9.396		=
Bucaramanga, Centroabastos	2.320	2.600	2.493		-	Duitama (Boyacá), Mercaplaza	7.368	7.895	7.544		-
Cali, Cavasa	2.600	2.800	2.720		-	Florencia (Caquetá)	9.368	9.579	9.439		-
Cali, Santa Elena	2.200	2.600	2.425		-	Ibagué, Plaza La 21	8.158	8.421	8.246		-
Cartago (Valle del Cauca)	1.833	2.333	2.104		-	La Unión (Nariño)	7.895	8.421	8.158		-
Chiquinquirá (Boyacá)	1.964	2.321	2.143		-	Manizales, Centro Galerías	7.895	8.421	8.158		-
Cúcuta, Cenabastos	2.600	3.400	2.975		-	Medellín, Central Mayorista de Antioquia	7.632	8.684	8.410		+
Duitama (Boyacá), Mercaplaza	1.607	1.786	1.726		-	Montería, Mercado del Sur	8.421	8.947	8.860		+
Ipiales (Nariño), Ipiales somos todos	2.400	2.600	2.533		+	Neiva, Surabastos	9.105	9.737	9.404		-
La Ceja (Antioquia)	2.200	3.400	2.900		++	Palmira (Valle del Cauca)	7.789	8.158	7.980		-

**Cuadro 3.** Mercados mayoristas. Precios de venta de frutas frescas (continuación)  
2023 (15 al 21 de abril)

Productos y mercados	Pesos por kilogramo				Tendencia	Productos y mercados	Pesos por kilogramo				Tendencia
	Mínimo	Máximo	Medio				Mínimo	Máximo	Medio		
<b>Manzana roja importada (continuación)</b>						<b>Manzana verde importada (continuación)</b>					
Pamplona (Norte de Santander)	9.000	9.000	9.000		+	Armenia, Mercar	8.947	8.947	8.947		++
Pereira, La 41	8.421	8.421	8.421		=	Bogotá, D.C., Corabastos	8.947	9.474	9.079		-
Pereira, Mercasa	8.421	8.947	8.596		=	Bucaramanga, Centroabastos	8.500	9.000	8.766		+
Popayán, Plaza de mercado del barrio Bolívar	6.737	6.842	6.803		-	Buenaventura (Valle del Cauca)	8.684	8.947	8.816		-
Rionegro (Antioquia)	8.421	8.947	8.673		-	Cali, Cavasa	8.158	8.421	8.289		-
San Gil (Santander)	9.250	9.500	9.375		+	Cali, Santa Elena	7.632	7.895	7.807		+
Sincelejo, Nuevo Mercado	8.500	8.500	8.500		+	Cartagena, Bazurto	8.421	9.842	9.006		-
Tibasosa (Boyacá), Coomproriente	7.895	9.211	8.651		+	Cartago (Valle del Cauca)	8.158	8.579	8.368		-
Tuluá (Valle del Cauca)	8.842	9.368	9.105		-	Chiquinquirá (Boyacá)	8.947	9.211	9.079		-
Tunja, Complejo de Servicios del Sur	7.632	8.421	7.924		-	Cúcuta, Cenabastos	9.250	9.500	9.417		=
Túquerres (Nariño)	7.368	7.368	7.368		-	Duitama (Boyacá), Mercaplaza	8.421	8.684	8.509		-
Valledupar, Mercado Nuevo	8.947	9.474	9.211		=	Florencia (Caquetá)	8.947	9.474	9.263		-
Villavicencio, CAV	8.947	8.947	8.947		+	Ibagué, Plaza La 21	7.895	8.421	8.158		-
Yopal (Casanare)	9.737	10.000	9.868		=	La Unión (Nariño)	7.895	8.421	8.158		-
<b>Manzana royal gala importada</b>						Manizales, Centro Galerías	8.421	8.947	8.684		+
Arauca (Arauca)	9.867	10.667	10.383		-	Medellín, Central Mayorista de Antioquia	8.158	8.947	8.706		+
Armenia, Mercar	8.421	8.421	8.421		++	Montería, Mercado del Sur	8.947	9.474	9.364		-
Bogotá, D.C., Corabastos	7.368	7.632	7.469		-	Neiva, Surabastos	7.526	9.211	8.956		-
Bucaramanga, Centroabastos	7.250	7.500	7.403		+	Palmira (Valle del Cauca)	8.158	8.421	8.355		-
Cali, Cavasa	6.842	7.105	6.974		-	Pamplona (Norte de Santander)	9.000	9.000	9.000		=
Cali, Santa Elena	7.105	7.368	7.237		-	Pasto, El Potrerillo	7.368	8.421	8.114		+
Cartago (Valle del Cauca)	6.842	8.526	7.711		-	Pereira, La 41	8.684	8.947	8.882		+
Chiquinquirá (Boyacá)	7.368	7.632	7.456		-	Pereira, Mercasa	8.684	8.947	8.785		-
Cúcuta, Cenabastos	9.250	9.500	9.417		+	Popayán, Plaza de mercado del barrio Bolívar	8.158	8.421	8.375		+
Duitama (Boyacá), Mercaplaza	7.368	7.895	7.719		-	Rionegro (Antioquia)	8.421	8.947	8.706		-
Florencia (Caquetá)	7.158	7.263	7.228		-	San Gil (Santander)	8.500	9.000	8.750		=
Ibagué, Plaza La 21	6.842	7.368	7.193		-	Sincelejo, Nuevo Mercado	8.500	8.500	8.500		+
Manizales, Centro Galerías	7.105	7.368	7.237		-	Socorro (Santander)	9.000	9.000	9.000		=
Medellín, Central Mayorista de Antioquia	7.368	7.632	7.445		-	Tibasosa (Boyacá), Coomproriente	7.895	8.947	8.605		+
Montería, Mercado del Sur	7.895	8.947	8.553		-	Tuluá (Valle del Cauca)	8.947	9.263	9.079		-
Neiva, Surabastos	6.842	7.632	7.320		-	Tunja, Complejo de Servicios del Sur	8.421	8.684	8.509		-
Palmira (Valle del Cauca)	7.368	7.895	7.599		-	Túquerres (Nariño)	7.368	7.895	7.632		=
Pamplona (Norte de Santander)	7.500	8.000	7.750		-	Valledupar, Mercado Nuevo	8.947	8.947	8.947		-
Pasto, El Potrerillo	6.579	7.632	7.149		-	Villavicencio, CAV	8.947	8.947	8.947		+
Pereira, La 41	7.368	7.895	7.632		-	Yopal (Casanare)	10.000	10.263	10.132		+
Pereira, Mercasa	7.158	7.895	7.386		-	<b>Maracuyá</b>					
Popayán, Plaza de mercado del barrio Bolívar	6.737	6.842	6.803		-	Arauca (Arauca)	5.500	6.000	5.775		+++
Rionegro (Antioquia)	7.105	7.632	7.412		-	Armenia, Mercar	3.000	3.200	3.067		=
San Gil (Santander)	8.500	9.000	8.750		+	Barranquilla, Granabastos	6.600	6.800	6.686		+
Socorro (Santander)	9.000	9.000	9.000		=	Bogotá, D.C., Corabastos	5.800	6.200	5.958		++
Tibasosa (Boyacá), Coomproriente	6.842	7.895	7.336		-	Bucaramanga, Centroabastos	5.200	6.000	5.548		+++
Tuluá (Valle del Cauca)	7.632	7.789	7.750		-	Buenaventura (Valle del Cauca)	6.500	6.700	6.600		++
Tunja, Complejo de Servicios del Sur	7.632	7.895	7.734		-	Cali, Cavasa	5.500	5.700	5.567		++
Túquerres (Nariño)	6.842	7.368	7.105		=	Cali, Santa Elena	5.300	6.000	5.725		+
Valledupar, Mercado Nuevo	7.250	8.500	7.875		-	Cartago (Valle del Cauca)	5.900	6.500	6.225		+++
Villavicencio, CAV	7.632	7.895	7.807		-	Chiquinquirá (Boyacá)	5.000	6.000	5.333		+++
<b>Manzana verde importada</b>						Cúcuta, Cenabastos	4.500	6.000	5.125		+++
Arauca (Arauca)	11.200	12.000	11.800		-	Duitama (Boyacá), Mercaplaza	4.000	5.000	4.500		+++
						Ibagué, Plaza La 21	5.200	5.200	5.200		+++

**Cuadro 3.** Mercados mayoristas. Precios de venta de frutas frescas (continuación)  
2023 (15 al 21 de abril)

Productos y mercados	Pesos por kilogramo				Tendencia	Productos y mercados	Pesos por kilogramo				Tendencia
	Mínimo	Máximo	Medio				Mínimo	Máximo	Medio		
<b>Maracuyá (continuación)</b>						<b>Melón Cantalup (continuación)</b>					
La Ceja (Antioquia)	5.300	5.800	5.558	-		Pasto, El Potrerillo	3.000	3.500	3.267	-	
Manizales, Centro Galerías	5.700	6.000	5.833	+++		Pereira, Mercasa	2.500	3.000	2.850	-	
Medellín, Plaza Minorista "José María Villa"	5.000	5.500	5.296	+		San Gil (Santander)	2.000	2.000	2.000	-	
Palmira (Valle del Cauca)	5.800	6.000	5.925	++		Santa Marta (Magdalena)	1.300	1.500	1.450	-	
Pamplona (Norte de Santander)	5.000	6.000	5.500	n.d.		Socorro (Santander)	2.000	2.200	2.100	=	
Pasto, El Potrerillo	4.000	5.000	4.667	+++		Tibasosa (Boyacá), Coomproriente	2.273	2.955	2.625	-	
Pereira, La 41	5.800	6.500	6.083	+++		Tunja, Complejo de Servicios del Sur	1.818	2.500	2.146	-	
Pereira, Mercasa	5.800	6.500	6.183	++		Valledupar, Mercado Nuevo	1.000	1.300	1.125	-	
Popayán, Plaza de mercado del barrio Bolívar	5.000	5.300	5.175	+++		Villavicencio, CAV	2.500	3.000	2.808	-	
Rionegro (Antioquia)	4.500	5.500	5.200	-		<b>Mora de Castilla</b>					
San Gil (Santander)	5.333	5.667	5.444	+++		Arauca (Arauca)	4.800	6.400	5.700	-	
Socorro (Santander)	5.000	5.000	5.000	+++		Armenia, Mercar	5.000	5.200	5.067	=	
Sonsón (Antioquia)	3.000	3.500	3.350	-		Barranquilla, Barranquillita	4.160	5.600	4.810	-	
Tibasosa (Boyacá), Coomproriente	5.000	6.000	5.275	+++		Barranquilla, Granabastos	3.920	5.680	4.820	-	
Tuluá (Valle del Cauca)	5.800	6.000	5.892	+++		Bogotá, D.C., Corabastos	4.000	6.000	4.694	++	
Tunja, Complejo de Servicios del Sur	5.000	6.000	5.500	+++		Bucaramanga, Centroabastos	3.200	3.440	3.370	-	
Túquerres (Nariño)	3.867	4.000	3.933	n.d.		Buenaventura (Valle del Cauca)	5.000	5.300	5.183	-	
Villavicencio, CAV	5.000	6.300	5.692	+		Cali, Cavasa	4.000	4.400	4.035	+	
<b>Maracuyá antioqueño</b>						Cali, Santa Elena	3.600	4.560	4.110	+	
Medellín, Central Mayorista de Antioquia	4.800	5.300	5.075	-		Cartagena, Bazurto	4.000	4.400	4.100	-	
Montería, Mercado del Sur	5.000	6.000	5.389	++		Cartago (Valle del Cauca)	4.200	4.400	4.367	++	
<b>Maracuyá huilense</b>						Chiquinquirá (Boyacá)	4.000	5.000	4.500	+	
Florencia (Caquetá)	4.000	4.160	4.053	+++		Cúcuta, Cenabastos	3.333	4.583	3.809	-	
Neiva, Surabastos	4.800	5.600	5.087	+		Duitama (Boyacá), Mercaplaza	3.200	3.400	3.333	-	
<b>Maracuyá santandereano</b>						Ibagué, Plaza La 21	4.200	4.800	4.517	-	
Santa Marta (Magdalena)	5.667	5.733	5.700	+		Ipiales (Nariño), Ipiales somos todos	2.750	3.125	2.896	-	
Valledupar, Mercabastos	5.667	6.000	5.833	+++		Manizales, Centro Galerías	5.000	5.000	5.000	-	
<b>Maracuyá valluno</b>						Medellín, Central Mayorista de Antioquia	2.400	3.800	3.230	+++	
Barranquilla, Barranquillita	6.600	7.000	6.822	++		Montería, Mercado del Sur	2.800	5.000	3.917	++	
<b>Melón Cantalup</b>						Neiva, Surabastos	2.800	4.000	3.270	++	
Arauca (Arauca)	4.000	5.000	4.500	-		Palmira (Valle del Cauca)	4.000	4.400	4.100	-	
Armenia, Mercar	3.000	3.500	3.289	++		Pamplona (Norte de Santander)	2.000	3.200	2.400	-	
Bogotá, D.C., Corabastos	1.900	2.100	1.988	-		Pasto, El Potrerillo	3.500	4.375	3.844	-	
Bucaramanga, Centroabastos	2.500	2.800	2.556	-		Pereira, La 41	3.800	4.500	4.075	+	
Cali, Cavasa	2.400	2.700	2.542	+		Pereira, Mercasa	3.000	3.800	3.542	+	
Cali, Santa Elena	2.800	3.000	2.900	-		Popayán, Plaza de mercado del barrio Bolívar	4.160	4.400	4.340	+	
Cartago (Valle del Cauca)	3.000	3.200	3.133	-		San Gil (Santander)	4.000	4.000	4.000	-	
Chiquinquirá (Boyacá)	1.818	2.273	2.083	-		Santa Marta (Magdalena)	3.600	4.800	4.192	-	
Cúcuta, Cenabastos	2.000	2.500	2.265	+		Sincelejo, Nuevo Mercado	3.200	4.600	4.000	+	
Duitama (Boyacá), Mercaplaza	2.273	2.727	2.424	-		Socorro (Santander)	4.500	4.500	4.500	-	
Ibagué, Plaza La 21	1.900	2.200	2.033	-		Tibasosa (Boyacá), Coomproriente	3.800	4.000	3.975	-	
Manizales, Centro Galerías	3.500	3.500	3.500	=		Tuluá (Valle del Cauca)	3.600	4.400	3.933	-	
Medellín, Central Mayorista de Antioquia	2.800	3.200	3.100	+		Tunja, Complejo de Servicios del Sur	4.000	5.000	4.444	-	
Neiva, Surabastos	2.000	2.500	2.238	-		Valledupar, Mercabastos	3.600	5.000	4.211	-	
Palmira (Valle del Cauca)	2.700	2.800	2.788	-		Villavicencio, CAV	4.000	5.200	4.667	-	
Pamplona (Norte de Santander)	2.500	3.000	2.917	-		Yopal (Casanare)	4.375	4.500	4.438	-	
<b>Melón Cantalup</b>						<b>Naranja común</b>					
						Arauca (Arauca)	1.891	2.543	2.250	+	

**Cuadro 3.** Mercados mayoristas. Precios de venta de frutas frescas (continuación)  
2023 (15 al 21 de abril)

Productos y mercados	Pesos por kilogramo				Tendencia	Productos y mercados	Pesos por kilogramo				Tendencia
	Mínimo	Máximo	Medio				Mínimo	Máximo	Medio		
<b>Naranja común (continuación)</b>						<b>Papaya Maradol (continuación)</b>					
Chiquinquirá (Boyacá)	1.000	1.000	1.000		-	Bucaramanga, Centroabastos	1.700	2.000	1.925		=
Cúcuta, Cenabastos	2.000	2.467	2.260		++	Buenaventura (Valle del Cauca)	2.700	2.800	2.733		-
Cúcuta, La Nueva Sexta	2.167	2.333	2.278		++	Cali, Cavasa	2.000	2.200	2.029		-
Duitama (Boyacá), Mercaplaza	1.333	1.500	1.389		+	Cali, Santa Elena	2.000	2.200	2.100		=
Neiva, Surabastos	1.100	1.200	1.150		n.d.	Cartago (Valle del Cauca)	2.000	2.300	2.108		+
Sonsón (Antioquia)	900	1.000	975		-	Cúcuta, Cenabastos	1.700	2.000	1.840		-
Tunja, Complejo de Servicios del Sur	1.333	1.500	1.444		-	Cúcuta, La Nueva Sexta	1.700	2.000	1.875		-
<b>Naranja Sweet</b>						Duitama (Boyacá), Mercaplaza	1.111	1.222	1.148		-
Armenia, Mercar	1.000	1.200	1.083		+	Florencia (Cauquetá)	2.000	2.200	2.133		-
Armenia, Retiro	960	1.100	1.027		-	Ipiales (Nariño), Ipiales somos todos	2.500	3.000	2.733		-
Bogotá, D.C., Corabastos	2.000	2.300	2.195		+	La Ceja (Antioquia)	2.300	3.000	2.650		+
Cali, Cavasa	1.200	1.300	1.244		+	La Unión (Nariño)	3.500	4.000	3.875		=
Cali, Santa Elena	1.200	1.200	1.200		+	Manizales, Centro Galerías	2.000	2.000	2.000		=
Cartago (Valle del Cauca)	1.300	1.400	1.370		++	Medellín, Central Mayorista de Antioquia	2.300	2.800	2.667		-
Florencia (Cauquetá)	1.440	1.500	1.480		-	Neiva, Surabastos	1.700	1.800	1.769		-
Ibagué, Plaza La 21	1.600	1.800	1.767		+++	Palmira (Valle del Cauca)	2.000	2.000	2.000		-
Neiva, Surabastos	1.500	1.875	1.688		++	Pamplona (Norte de Santander)	2.000	2.500	2.217		-
Pasto, El Potrerillo	1.500	1.700	1.631		++	Pasto, El Potrerillo	2.083	2.500	2.167		+
Pereira, La 41	1.500	1.700	1.583		+	Pereira, La 41	2.000	2.300	2.183		+
Pereira, Mercasa	1.200	2.000	1.475		+	Pereira, Mercasa	1.800	2.400	2.050		-
Popayán, Plaza de mercado del barrio Bolívar	1.200	1.300	1.258		+	Popayán, Plaza de mercado del barrio Bolívar	2.000	2.400	2.150		-
Tuluá (Valle del Cauca)	1.300	1.520	1.427		++	Rionegro (Antioquia)	2.500	3.000	2.733		-
<b>Naranja Valencia</b>						San Gil (Santander)	1.250	1.250	1.250		=
Bogotá, D.C., Corabastos	2.000	2.300	2.195		+	Socorro (Santander)	1.500	1.500	1.500		++
Bucaramanga, Centroabastos	1.600	1.840	1.695		-	Tibasosa (Boyacá), Coomproriente	1.222	1.667	1.382		-
Bucaramanga, Mercados del centro	1.600	1.680	1.627		=	Tuluá (Valle del Cauca)	1.300	1.700	1.525		-
Buenaventura (Valle del Cauca)	1.660	1.700	1.693		-	Tunja, Complejo de Servicios del Sur	1.100	1.250	1.192		-
Cartagena, Bazurto	1.600	2.000	1.800		n.d.	<b>Papaya Paulina</b>					
Cartago (Valle del Cauca)	1.100	1.120	1.105		+	Bogotá, D.C., Corabastos	1.389	1.667	1.494		-
Duitama (Boyacá), Mercaplaza	2.400	2.400	2.400		-	Bucaramanga, Centroabastos	1.700	2.000	1.925		=
Florencia (Cauquetá)	1.360	1.420	1.387		-	Ibagué, Plaza La 21	1.500	1.800	1.638		-
Ipiales (Nariño), Ipiales somos todos	1.125	1.250	1.200		-	Medellín, Plaza Minorista "José María Villa"	1.800	2.000	1.892		=
La Ceja (Antioquia)	2.000	2.400	2.200		+	Neiva, Surabastos	1.700	1.800	1.777		-
Manizales, Centro Galerías	1.200	1.500	1.350		+	Valledupar, Mercado Nuevo	1.000	1.100	1.056		-
Medellín, Central Mayorista de Antioquia	2.200	2.500	2.304		+	Villavicencio, CAV	700	1.000	850		-
Medellín, Plaza Minorista "José María Villa"	2.000	2.300	2.129		-	<b>Papaya tainung</b>					
Montería, Mercado del Sur	1.950	2.125	2.033		+	Bogotá, D.C., Corabastos	2.300	2.600	2.404		+
Pereira, Mercasa	1.200	2.000	1.475		+	Cartagena, Bazurto	2.400	2.500	2.492		-
Rionegro (Antioquia)	2.200	2.500	2.400		+	Florencia (Cauquetá)	2.000	2.000	2.000		-
Sincelejo, Nuevo Mercado	1.800	2.000	1.889		+	Medellín, Central Mayorista de Antioquia	2.500	2.800	2.683		-
Tibasosa (Boyacá), Coomproriente	1.900	2.200	2.063		-	Medellín, Plaza Minorista "José María Villa"	1.800	2.200	1.967		-
Tunja, Complejo de Servicios del Sur	1.500	1.800	1.656		+	Montería, Mercado del Sur	1.400	1.600	1.467		-
Túquerres (Nariño)	1.375	1.625	1.490		+	Santa Marta (Magdalena)	1.600	1.700	1.675		-
Valledupar, Mercabastos	2.500	2.500	2.500		+++	Sincelejo, Nuevo Mercado	1.333	1.500	1.400		-
Villavicencio, CAV	1.200	1.600	1.413		+	Villavicencio, CAV	700	1.000	850		-
<b>Papaya Maradol</b>						<b>Patilla</b>					
Arauca (Arauca)	2.500	3.000	2.750		=	Armenia, Mercar	1.700	1.800	1.767		=
Armenia, Mercar	1.800	2.000	1.867		-	Bogotá, D.C., Corabastos	1.500	1.600	1.546		+

**Cuadro 3.** Mercados mayoristas. Precios de venta de frutas frescas (continuación)  
2023 (15 al 21 de abril)

Productos y mercados	Pesos por kilogramo				Tendencia	Productos y mercados	Pesos por kilogramo				Tendencia
	Mínimo	Máximo	Medio				Mínimo	Máximo	Medio		
<b>Patilla (continuación)</b>						<b>Pera importada (continuación)</b>					
Bucaramanga, Centroabastos	1.600	1.700	1.625	-		Pamplona (Norte de Santander)	6.750	7.250	7.000	-	
Cali, Cavasa	1.800	2.200	2.008	++		Pasto, El Potrerillo	6.316	7.368	7.018	-	
Cali, Santa Elena	1.500	1.700	1.567	+		Pereira, La 41	6.500	7.000	6.750	-	
Cartagena, Bazaruto	1.200	1.300	1.217	-		Pereira, Mercasa	6.500	6.500	6.500	-	
Cartago (Valle del Cauca)	2.000	2.200	2.075	+		Popayán, Plaza de mercado del barrio Bolívar	5.789	6.316	5.914	-	
Cúcuta, Cenabastos	1.500	1.600	1.533	++		Rionegro (Antioquia)	6.579	7.105	6.820	-	
Medellín, Central Mayorista de Antioquia	1.000	1.200	1.054	+		San Gil (Santander)	6.500	7.500	7.117	+	
Medellín, Plaza Minorista "José María Villa"	900	1.200	1.040	+		Tibasosa (Boyacá), Coomproriente	5.789	6.842	6.217	-	
Montería, Mercado del Sur	1.000	1.300	1.142	+		Tuluá (Valle del Cauca)	6.947	7.474	7.211	+	
Palmira (Valle del Cauca)	1.600	1.800	1.738	-		Valledupar, Mercado Nuevo	6.750	8.000	7.375	=	
Pasto, El Potrerillo	2.000	2.000	2.000	+		Villavicencio, CAV	6.000	6.500	6.263	+	
Pereira, La 41	1.700	1.800	1.750	++		Yopal (Casanare)	7.000	7.000	7.000	+	
Pereira, Mercasa	1.600	1.800	1.667	=							
Popayán, Plaza de mercado del barrio Bolívar	1.600	1.800	1.675	+		<b>Pera nacional</b>					
Rionegro (Antioquia)	1.300	1.500	1.367	-		Bogotá, D.C., Corabastos	1.870	2.391	2.129	-	
San Gil (Santander)	1.800	1.800	1.800	=		Bucaramanga, Centroabastos	2.200	2.400	2.300	=	
Sincelejo, Nuevo Mercado	900	1.000	958	+		Chiquinquirá (Boyacá)	1.600	2.000	1.800	-	
Socorro (Santander)	1.600	1.600	1.600	-		Duitama (Boyacá), Mercaplaza	2.087	2.174	2.145	-	
Tuluá (Valle del Cauca)	1.700	1.900	1.775	-		Ibagué, Plaza La 21	1.800	1.800	1.800	-	
Tunja, Complejo de Servicios del Sur	1.600	2.000	1.767	+		Medellín, Central Mayorista de Antioquia	2.292	2.625	2.533	-	
Valledupar, Mercado Nuevo	1.000	1.200	1.150	++		San Gil (Santander)	2.000	2.600	2.283	-	
Villavicencio, CAV	1.800	2.000	1.883	+		Socorro (Santander)	2.200	2.200	2.200	+	
						Tibasosa (Boyacá), Coomproriente	2.000	2.400	2.100	+	
						Tunja, Complejo de Servicios del Sur	1.739	1.957	1.816	-	
						Villavicencio, CAV	1.875	2.500	2.205	n.d.	
<b>Patilla baby</b>											
Bogotá, D.C., Corabastos	2.700	3.400	3.063	-		<b>Piña gold</b>					
Bucaramanga, Centroabastos	2.500	2.800	2.556	-		Armenia, Mercar	2.700	2.800	2.767	=	
Cali, Cavasa	3.000	3.200	3.071	+		Bogotá, D.C., Corabastos	2.182	2.909	2.647	-	
Chiquinquirá (Boyacá)	3.000	3.500	3.083	n.d.		Bucaramanga, Centroabastos	2.500	2.700	2.569	+	
Medellín, Central Mayorista de Antioquia	4.000	4.600	4.444	-		Buenaventura (Valle del Cauca)	3.200	3.500	3.317	-	
Pereira, Mercasa	3.800	4.400	4.000	-		Cali, Cavasa	2.700	3.000	2.823	-	
Tunja, Complejo de Servicios del Sur	3.300	3.500	3.433	-		Cali, Santa Elena	2.600	2.700	2.625	+	
						Cartagena, Bazaruto	2.900	3.400	3.067	-	
						Cartago (Valle del Cauca)	3.000	3.200	3.117	+	
						Chiquinquirá (Boyacá)	2.500	2.500	2.500	+	
						Cúcuta, Cenabastos	2.700	3.300	3.058	+	
						Duitama (Boyacá), Mercaplaza	2.800	2.900	2.867	-	
						Ibagué, Plaza La 21	2.700	3.200	3.044	+	
						La Unión (Nariño)	3.500	4.000	3.750	=	
						Manizales, Centro Galerías	2.800	3.200	3.000	+	
						Medellín, Central Mayorista de Antioquia	2.900	3.300	3.104	-	
						Medellín, Plaza Minorista "José María Villa"	2.400	3.200	2.775	-	
						Montería, Mercado del Sur	2.500	2.800	2.558	+	
						Neiva, Surabastos	2.800	3.000	2.963	+	
						Palmira (Valle del Cauca)	2.700	3.000	2.850	-	
						Pasto, El Potrerillo	2.800	2.800	2.800	+	
						Pereira, La 41	3.300	3.600	3.483	+	
						Pereira, Mercasa	3.200	4.000	3.450	+	
						Rionegro (Antioquia)	3.300	3.600	3.433	-	
						San Gil (Santander)	2.222	2.222	2.222	=	

## PRECIOS MAYORISTAS

**Cuadro 3.** Mercados mayoristas. Precios de venta de frutas frescas (continuación)  
2023 (15 al 21 de abril)

Productos y mercados	Pesos por kilogramo				Tendencia	Productos y mercados	Pesos por kilogramo				Tendencia
	Mínimo	Máximo	Medio				Mínimo	Máximo	Medio		
<b>Piña gold (continuación)</b>						<b>Tomate de árbol</b>					
Santa Marta (Magdalena)	2.500	2.600	2.550	-		Arauca (Arauca)	3.636	4.318	3.920	-	
Sincelejo, Nuevo Mercado	3.000	3.000	3.000	=		Armenia, Mercar	2.600	3.000	2.756	-	
Socorro (Santander)	2.222	2.222	2.222	=		Barranquilla, Barranquillita	3.100	3.200	3.167	+	
Tibasosa (Boyacá), Coomproriente	3.000	3.500	3.313	-		Barranquilla, Granabastos	3.300	3.400	3.325	+	
Tuluá (Valle del Cauca)	2.800	3.000	2.900	+		Bogotá, D.C., Corabastos	2.800	3.400	2.964	-	
Tunja, Complejo de Servicios del Sur	2.250	2.500	2.389	-		Bucaramanga, Centroabastos	3.120	3.280	3.195	-	
Valledupar, Mercado Nuevo	2.800	3.000	2.867	-		Buenaventura (Valle del Cauca)	3.700	3.900	3.800	+	
<b>Piña manzana</b>						Cali, Cavasa	3.200	3.400	3.300	+	
Cali, Santa Elena	2.000	2.200	2.067	=		Cali, Santa Elena	3.400	3.500	3.463	-	
Popayán, Plaza de mercado del barrio Bolívar	2.900	3.000	2.988	+		Cartagena, Bazurto	3.200	3.600	3.356	=	
<b>Piña perolera</b>						Cartago (Valle del Cauca)	3.400	3.800	3.592	+	
Barranquilla, Barranquillita	2.720	2.800	2.773	-		Chiquinquirá (Boyacá)	3.200	3.600	3.275	-	
Barranquilla, Granabastos	2.480	2.600	2.547	+		Cúcuta, Cenabastos	3.800	4.000	3.833	+	
Bogotá, D.C., Corabastos	1.400	1.833	1.539	-		Duitama (Boyacá), Mercaplaza	2.800	3.000	2.933	-	
Bucaramanga, Centroabastos	1.600	1.733	1.683	-		El Santuario (Antioquia)	2.500	2.700	2.663	+	
Chiquinquirá (Boyacá)	1.667	1.733	1.700	-		Florencia (Cauquetá)	4.000	4.000	4.000	-	
Cúcuta, Cenabastos	2.000	2.167	2.125	-		Ibagué, Plaza La 21	3.000	3.440	3.307	+	
Duitama (Boyacá), Mercaplaza	1.833	1.833	1.833	=		Ipiales (Nariño), Ipiales somos todos	3.200	3.300	3.217	-	
Florencia (Cauquetá)	2.143	2.143	2.143	-		La Ceja (Antioquia)	2.800	3.200	3.033	++	
Montería, Mercado del Sur	1.600	2.000	1.789	-		La Unión (Antioquia)	2.400	2.600	2.488	-	
Pamplona (Norte de Santander)	1.833	2.167	2.028	-		Manizales, Centro Galerías	2.720	3.000	2.870	+	
San Gil (Santander)	1.500	1.667	1.556	++		Medellín, Central Mayorista de Antioquia	2.700	3.200	2.938	-	
Sincelejo, Nuevo Mercado	1.800	2.200	2.000	-		Medellín, Plaza Minorista "José María Villa"	2.900	3.200	3.065	-	
Socorro (Santander)	1.500	1.500	1.500	++		Montería, Mercado del Sur	3.000	3.200	3.110	-	
Tibasosa (Boyacá), Coomproriente	1.500	1.833	1.683	+		Neiva, Surabastos	3.200	3.600	3.300	-	
Tunja, Complejo de Servicios del Sur	1.667	1.833	1.750	-		Palmira (Valle del Cauca)	3.400	3.600	3.488	+	
Valledupar, Mercabastos	2.600	2.600	2.600	-		Pamplona (Norte de Santander)	3.750	4.167	3.958	+	
<b>Pitahaya</b>						Pasto, El Potrerillo	2.800	3.400	3.133	+	
Arauca (Arauca)	8.500	9.000	8.750	+		Peñol (Antioquia)	2.200	3.200	2.758	+++	
Bucaramanga, Centroabastos	7.000	8.000	7.667	=		Pereira, La 41	3.100	3.300	3.167	+	
Cúcuta, Cenabastos	9.000	10.000	9.667	+		Pereira, Mercasa	3.000	3.400	3.163	+	
Medellín, Central Mayorista de Antioquia	6.500	8.000	7.046	+		Popayán, Plaza de mercado del barrio Bolívar	2.080	2.240	2.183	+	
Neiva, Surabastos	7.000	9.000	7.583	-		Rionegro (Antioquia)	2.500	2.800	2.633	-	
Pereira, Mercasa	9.000	11.000	9.833	-		San Gil (Santander)	3.600	4.000	3.700	+	
Tibasosa (Boyacá), Coomproriente	6.000	8.000	7.125	+		San Vicente (Antioquia)	2.700	2.800	2.750	-	
Tunja, Complejo de Servicios del Sur	6.500	7.000	6.889	+		Santa Marta (Magdalena)	3.600	3.840	3.707	+	
Villavicencio, CAV	8.000	9.000	8.708	+		Sincelejo, Nuevo Mercado	2.960	3.200	3.043	-	
<b>Tangelo</b>						Socorro (Santander)	3.400	3.400	3.400	-	
Bogotá, D.C., Corabastos	2.400	3.200	2.954	-		Sonsón (Antioquia)	2.300	2.400	2.375	-	
Bucaramanga, Centroabastos	3.200	3.600	3.467	=		Tibasosa (Boyacá), Coomproriente	3.200	3.600	3.300	-	
Cartago (Valle del Cauca)	1.800	2.000	1.900	-		Tuluá (Valle del Cauca)	3.200	3.500	3.400	-	
Duitama (Boyacá), Mercaplaza	3.200	3.600	3.467	-		Tunja, Complejo de Servicios del Sur	2.800	3.200	3.044	+	
Manizales, Centro Galerías	2.000	2.500	2.300	++		Túquerres (Nariño)	2.500	2.667	2.611	-	
Pereira, Mercasa	2.500	3.200	2.875	+++		Valledupar, Mercabastos	3.400	3.600	3.422	-	
Tibasosa (Boyacá), Coomproriente	2.800	3.600	3.208	-		Villavicencio, CAV	3.000	4.000	3.600	-	
Tunja, Complejo de Servicios del Sur	2.600	3.000	2.711	-		Yopal (Casanare)	3.600	3.600	3.600	-	
Villavicencio, CAV	2.174	3.261	2.826	-		<b>Uchuva con cáscara</b>					
						Bogotá, D.C., Corabastos	4.000	4.500	4.116	-	
						Cúcuta, Cenabastos	5.000	6.000	5.177	+	
						Ibagué, Plaza La 21	3.200	4.000	3.573	-	
						Medellín, Central Mayorista de Antioquia	4.300	4.500	4.371	+	

**Cuadro 3.** Mercados mayoristas. Precios de venta de frutas frescas (conclusión)  
2023 (15 al 21 de abril)

Productos y mercados	Pesos por kilogramo				Tendencia	Productos y mercados	Pesos por kilogramo				Tendencia
	Mínimo	Máximo	Medio				Mínimo	Máximo	Medio		
<b>Uva importada</b>						<b>Uva Isabela (continuación)</b>					
Arauca (Arauca)	15.000	16.250	15.625	-		Túquerres (Nariño)	2.800	3.200	3.067	-	
Bogotá, D.C., Corabastos	15.000	16.250	15.465	-		Villavicencio, CAV	3.750	4.167	3.979	-	
Bucaramanga, Centroabastos	15.000	15.625	15.339	-		Yopal (Casanare)	3.600	3.600	3.600	-	
Cali, Cavasa	13.529	14.118	13.848	-							
Cali, Santa Elena	12.941	13.529	13.137	=		<b>Uva red globe nacional</b>					
Cúcuta, Cenabastos	17.500	17.500	17.500	=		Armenia, Mercar	11.200	11.200	11.200	++	
Medellín, Central Mayorista de Antioquia	13.750	15.625	14.779	-		Bogotá, D.C., Corabastos	5.800	8.333	7.060	++	
San Gil (Santander)	16.875	17.500	17.188	=		Bucaramanga, Centroabastos	6.667	7.222	6.926	=	
Socorro (Santander)	16.250	16.250	16.250	=		Cali, Cavasa	6.222	6.444	6.350	-	
Valledupar, Mercado Nuevo	16.250	16.875	16.563	=		Cali, Santa Elena	5.867	6.400	6.133	-	
Villavicencio, CAV	13.750	15.625	14.792	-		Cartagena, Bazurto	6.000	7.000	6.633	-	
						Cartago (Valle del Cauca)	6.000	6.500	6.158	+	
<b>Uva Isabela</b>						Ibagué, Plaza La 21	5.600	6.400	5.867	n.d.	
Arauca (Arauca)	3.840	4.000	3.960	-		Manizales, Centro Galerías	5.200	5.600	5.350	-	
Armenia, Mercar	4.229	4.229	4.229	+		Medellín, Central Mayorista de Antioquia	5.778	6.111	6.009	-	
Bogotá, D.C., Corabastos	4.000	4.444	4.222	+		Montería, Mercado del Sur	6.667	7.778	7.176	-	
Bucaramanga, Centroabastos	2.880	3.600	3.298	-		Pereira, Mercasa	5.500	6.000	5.833	-	
Cali, Cavasa	2.400	2.800	2.568	-		Popayán, Plaza de mercado del barrio Bolívar	5.421	5.789	5.664	-	
Cali, Santa Elena	2.400	2.560	2.480	-		San Gil (Santander)	8.182	8.182	8.182	++	
Chiquinquirá (Boyacá)	3.840	4.000	3.987	-		Socorro (Santander)	7.273	7.273	7.273	=	
Cúcuta, Cenabastos	5.400	6.000	5.767	+		Tuluá (Valle del Cauca)	5.800	6.200	5.975	-	
Duitama (Boyacá), Mercaplaza	3.200	3.200	3.200	=		Villavicencio, CAV	5.000	7.500	6.404	-	
Ibagué, Plaza La 21	2.400	2.800	2.533	-							
Ipiales (Nariño), Ipiales somos todos	3.040	3.440	3.240	n.d.		<b>Uva roja</b>					
La Unión (Nariño)	4.400	4.800	4.500	=		Duitama (Boyacá), Mercaplaza	4.800	4.800	4.800	++	
Medellín, Central Mayorista de Antioquia	4.400	6.000	4.763	-		Florencia (Caquetá)	7.000	8.000	7.500	-	
Neiva, Surabastos	2.000	2.250	2.083	-		Ipiales (Nariño), Ipiales somos todos	5.333	5.556	5.444	n.d.	
Palmira (Valle del Cauca)	2.000	2.080	2.060	-		Neiva, Surabastos	7.000	8.500	7.438	-	
Pamplona (Norte de Santander)	4.000	6.000	5.000	=		Pereira, Mercasa	12.778	13.889	13.519	=	
Pasto, El Potrerillo	2.800	3.360	3.080	-		Sincelejo, Nuevo Mercado	5.000	6.000	5.500	-	
Popayán, Plaza de mercado del barrio Bolívar	2.960	3.040	2.980	+++		Tibasosa (Boyacá), Coomproriente	4.000	4.400	4.150	-	
Rionegro (Antioquia)	4.400	5.000	4.567	-		Túquerres (Nariño)	5.000	5.556	5.370	n.d.	
San Gil (Santander)	4.800	5.200	4.900	+							
Sincelejo, Nuevo Mercado	5.000	5.200	5.033	+		<b>Uva verde</b>					
Socorro (Santander)	4.800	4.800	4.800	=		Bogotá, D.C., Corabastos	7.778	8.889	8.132	-	
Tibasosa (Boyacá), Coomproriente	2.800	3.040	2.860	-		Cartago (Valle del Cauca)	7.600	8.000	7.760	+	
Tuluá (Valle del Cauca)	2.400	2.560	2.480	-		Neiva, Surabastos	8.000	10.000	9.250	-	
Tunja, Complejo de Servicios del Sur	3.040	3.200	3.182	-							

**TENDENCIAS**

---	-	+	+++
Variación mayor al -20 %	Variación entre 0 % y -10 %	Variación entre 0 % y 10 %	Variación mayor al 20 %
--	=	++	n. d.
Variación entre -10 % y -20 %	Variación igual a 0 %	Variación entre 10 % y 20 %	No determinado



# TUBÉRCULOS, RAÍCES Y PLÁTANOS

## Mayores recolecciones de la papa parda pastusa

Durante esta semana se registró una caída en los precios de la papa parda pastusa en quince de los dieciséis mercados donde se vendió. Esta tendencia obedeció al aumento en las recolecciones en Saboyá, Sutamarchán, Sogamoso, Tunja (Boyacá), Ipiales, Túquerres (Nariño), Ubaté, Sibaté (Cundinamarca), Guaca (Santander), Totoró y Puracé (Cauca). En Popayán y Cavasa en Cali, por ejemplo, la reducción fue de 23,82%, en promedio, y el kilo se vendió a \$1.503 y a \$1.271, respectivamente.

También descendieron los precios de las papas capira, única y superior, los plátanos hartón verde y maduro y las yucas criolla e ICA. En el caso de la papa capira, por ejemplo, sus cotizaciones registraron un descenso en veintisiete de los veintiocho mercados donde se ofreció. La mayor disponibilidad del tubérculo, dada su alta producción, procedente de El Peñol, Granada, San Vicente Ferrer, El Carmen de Viboral, Marinilla, Santa Rosas de Osos, San Pedro de los Milagros, La Unión, El Santuario, Sonsón (Antioquia), Pasto, Túquerres, Ipiales (Nariño), Totoró y Puracé (Cauca) fue la causa del descenso en el precio.

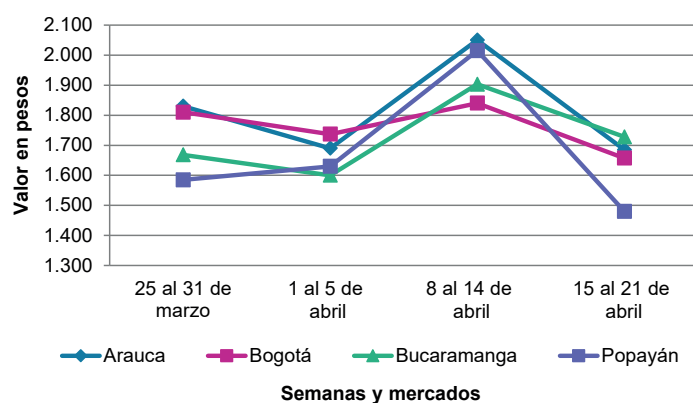
Por su parte, la papa única presentó una disminución de sus cotizaciones en dieciocho de los veintiún mercados donde se negoció. Lo anterior, obedeció a que se contó con mayor abastecimiento de esta variedad desde Chitagá (Norte de Santander), Cerrito, Guaca (Santander), Ipiales, Pasto (Nariño), Tunja, Duitama, Sogamoso (Boyacá), Villa de San Diego de Ubaté (Cundinamarca), Totoró, Silvia y Puracé (Cauca).

Con relación a la papa superior, sus precios cayeron en trece de los catorce mercados donde se cotizó en la semana. Según los comerciantes, esto se dio como resultado del ingreso de mayor cantidad de producto de primera calidad desde Ciénega, Soracá, Viracachá, Cómbita, Siachoque, Aquitania, Pesca, Tota, Ventaquemada, Úmbita, Belén, Saboyá, Sutamarchán, Tunja (Boyacá), Chitagá (Norte de Santander), Cerrito (Santander), Ipiales, Túquerres y Pasto (Nariño).

A su vez, los precios del plátano hartón verde presentaron una caída, esta vez en veintitrés de los treinta y siete mercados en los que se negoció. Este comportamiento se dio como respuesta a la entrada de una mayor cantidad de carga desde Pereira, Balboa (Risaralda), San Juan de Urabá (Antioquia), Tierralta, Puerto Escondido, Moñitos, Los Córdoba (Córdoba), La Tebaida, Córdoba, Quimbaya, Calarcá, Montenegro (Quindío), Alcalá, Cartago, Sevilla, Caicedonia (Valle del Cauca) y Saravena (Arauca),

Para finalizar, las cotizaciones de la yuca criolla bajaron en trece de los dieciséis mercados donde se vendió en la semana, ya que hubo un aumento en la oferta del producto oriundo de Tierralta, Loricá, Moñitos, Canalete, Montería (Córdoba), San Gil, Socorro, Mogotes (Santander), Saravena (Arauca), María La Baja, Carmen de Bolívar, Clemencia (Bolívar), Mutatá, Dabeiba (Antioquia), La Gloria, San Diego (Cesar) y Pivijay (Magdalena).

**Gráfico 5.** Comportamiento de los precios de la papa parda pastusa. 2023 (25 de marzo al 21 de abril)



Fuente: DANE, SIPSA.

**Cuadro 4.** Mercados mayoristas. Precios de venta de tubérculos, raíces y plátanos 2023 (15 al 21 de abril)

Productos y mercados	Pesos por kilogramo				Tendencia	Productos y mercados	Pesos por kilogramo				Tendencia
	Mínimo	Máximo	Medio				Mínimo	Máximo	Medio		
<b>Arracacha amarilla</b>						<b>Papa Betina</b>					
Arauca (Arauca)	4.800	5.400	5.200	-		Ipiales (Nariño), Centro de acopio	800	1.400	1.083	++	
Bogotá, D.C., Corabastos	3.000	4.167	3.608	+		Tunja, Complejo de Servicios del Sur	1.000	1.200	1.100	-	
Bucaramanga, Centroabastos	4.000	4.320	4.180	-		<b>Papa capira</b>					
Buenaventura (Valle del Cauca)	4.560	4.800	4.680	+		Buenaventura (Valle del Cauca)	1.400	1.520	1.467	-	
Cali, Cavasa	3.833	4.000	3.917	++		Cali, Cavasa	1.200	1.300	1.225	-	
Cali, Santa Elena	3.833	4.000	3.917	+		Cali, Santa Elena	1.300	1.500	1.425	-	
Chiquinquirá (Boyacá)	4.000	4.167	4.028	-		Cartago (Valle del Cauca)	1.300	1.440	1.360	-	
Cúcuta, Cenabastos	4.600	5.200	4.975	++		El Carmen de Viboral (Antioquia)	1.900	2.000	1.950	-	
Duitama (Boyacá), Mercaplaza	4.000	4.167	4.056	-		El Santuario (Antioquia)	1.700	2.200	1.900	-	
Florencia (Caquetá)	3.520	3.600	3.573	+		Ipiales (Nariño), Centro de acopio	1.000	1.600	1.317	+	
Ibagué, Plaza La 21	3.200	3.520	3.289	-		Ipiales (Nariño), Ipiales somos todos	900	1.000	951	-	
Neiva, Surabastos	3.520	4.000	3.720	-		La Ceja (Antioquia)	2.200	2.800	2.479	-	
Palmira (Valle del Cauca)	3.750	4.000	3.903	+		La Unión (Antioquia)	1.600	1.800	1.725	-	
Pamplona (Norte de Santander)	3.600	4.000	3.933	+		Manizales, Centro Galerías	1.520	1.600	1.547	-	
Popayán, Plaza de mercado del barrio Bolívar	3.400	3.520	3.460	-		Marinilla (Antioquia)	1.600	2.000	1.817	-	
San Gil (Santander)	3.920	4.400	4.187	+		Medellín, Central Mayorista de Antioquia	1.800	2.400	2.054	-	
Tibasosa (Boyacá), Coomproriente	4.000	4.333	4.125	-		Medellín, Plaza Minorista "José María Villa"	1.700	2.100	1.872	-	
Tunja, Complejo de Servicios del Sur	3.000	3.167	3.074	-		Montería, Mercado del Sur	1.800	2.000	1.917	-	
Valledupar, Mercabastos	5.200	5.600	5.500	-		Palmira (Valle del Cauca)	1.300	1.600	1.453	-	
Villavicencio, CAV	4.000	4.400	4.167	-		Pasto, El Potrerillo	900	1.000	955	-	
Yopal (Casanare)	4.667	4.717	4.692	+		Peñol (Antioquia)	1.700	2.100	1.925	-	
<b>Arracacha blanca</b>						Pereira, La 41	1.500	1.700	1.590	-	
Armenia, Mercar	3.000	3.167	3.056	=		Pereira, Mercasa	1.400	1.600	1.530	-	
Cartago (Valle del Cauca)	3.917	4.333	4.066	-		Popayán, Plaza de mercado del barrio Bolívar	1.200	1.300	1.233	-	
Ipiales (Nariño), Ipiales somos todos	1.600	1.600	1.600	+		Rionegro (Antioquia)	2.000	2.300	2.133	-	
Manizales, Centro Galerías	4.032	4.194	4.140	=		San Vicente (Antioquia)	1.700	2.000	1.800	-	
Medellín, Central Mayorista de Antioquia	5.500	6.250	6.013	+		Santa Bárbara (Antioquia)	2.000	2.200	2.075	-	
Medellín, Plaza Minorista "José María Villa"	6.000	7.300	6.700	+		Sincelejo, Nuevo Mercado	1.900	2.100	1.994	-	
Pasto, El Potrerillo	1.800	2.200	1.950	-		Sonsón (Antioquia)	2.000	2.400	2.225	-	
Pereira, La 41	3.833	4.000	3.958	-		Tuluá (Valle del Cauca)	1.300	1.400	1.377	-	
Pereira, Mercasa	3.833	4.167	4.063	-		Túquerres (Nariño)	900	1.000	913	-	
San Vicente (Antioquia)	4.444	4.444	4.444	-		<b>Papa criolla limpia</b>					
Tuluá (Valle del Cauca)	3.333	3.917	3.601	-		Arauca (Arauca)	4.375	4.521	4.448	-	
<b>Ñame criollo</b>						Armenia, Mercar	3.000	3.333	3.148	++	
Montería, Mercado del Sur	2.300	2.400	2.350	+		Barranquilla, Barranquillita	4.960	5.040	4.996	-	
Sincelejo, Nuevo Mercado	2.800	3.000	2.933	+		Barranquilla, Granabastos	4.800	5.240	5.071	-	
<b>Ñame diamante</b>						Bogotá, D.C., Corabastos	5.333	5.778	5.468	-	
Cartagena, Bazurto	1.600	2.000	1.872	+		Bucaramanga, Centroabastos	4.200	4.700	4.438	-	
Montería, Mercado del Sur	1.600	1.700	1.683	+		Cali, Cavasa	3.900	4.000	3.944	-	
Sincelejo, Nuevo Mercado	1.600	1.700	1.611	+		Cali, Santa Elena	3.500	3.600	3.575	-	
Valledupar, Mercabastos	1.800	1.800	1.800	-		Cartagena, Bazurto	5.200	5.500	5.361	-	
<b>Ñame espino</b>						Cartago (Valle del Cauca)	3.700	4.400	4.017	-	
Cartagena, Bazurto	4.000	4.400	4.206	++		Cúcuta, Cenabastos	3.800	5.400	4.808	++	
Montería, Mercado del Sur	2.500	2.700	2.600	n.d.		Duitama (Boyacá), Mercaplaza	4.400	4.500	4.433	-	
Sincelejo, Nuevo Mercado	3.500	3.800	3.633	++		El Carmen de Viboral (Antioquia)	4.400	4.400	4.400	+	
Valledupar, Mercabastos	3.000	3.000	3.000	++		El Santuario (Antioquia)	4.000	4.700	4.333	+	
						Florencia (Caquetá)	3.400	3.600	3.467	=	
						Ibagué, Plaza La 21	4.000	5.600	4.707	+	
						Ipiales (Nariño), Ipiales somos todos	2.600	3.000	2.767	-	

**Cuadro 4.** Mercados mayoristas. Precios de venta de tubérculos, raíces y plátanos (continuación)  
2023 (15 al 21 de abril)

Productos y mercados	Pesos por kilogramo				Tendencia	Productos y mercados	Pesos por kilogramo				Tendencia
	Mínimo	Máximo	Medio				Mínimo	Máximo	Medio		
<b>Papa criolla limpia (continuación)</b>						<b>Papa nevada (continuación)</b>					
La Ceja (Antioquia)	4.500	5.300	4.908		+	Medellín, Central Mayorista de Antioquia	2.000	2.800	2.502		-
La Unión (Antioquia)	3.900	4.500	4.213		-	Peñol (Antioquia)	2.400	2.900	2.708		+
La Unión (Nariño)	2.800	3.000	2.950		+++	Pereira, Mercasa	3.400	3.500	3.442		-
Manizales, Centro Galerías	4.583	5.000	4.766		=	Rionegro (Antioquia)	2.800	3.400	3.133		++
Marinilla (Antioquia)	4.000	4.500	4.342		-	San Vicente (Antioquia)	2.400	2.800	2.575		-
Medellín, Central Mayorista de Antioquia	3.800	5.200	4.523		+	<b>Papa parda pastusa</b>					
Medellín, Plaza Minorista "José María Villa"	4.700	6.000	5.183		+	Arauca (Arauca)	1.600	1.800	1.685		-
Montería, Mercado del Sur	5.000	6.000	5.722		-	Armenia, Mercar	1.300	1.400	1.350		-
Neiva, Surabastos	4.400	4.800	4.660		+	Bogotá, D.C., Corabastos	1.600	1.800	1.649		-
Pamplona (Norte de Santander)	3.600	4.000	3.867		+	Bucaramanga, Centroabastos	1.680	1.800	1.723		-
Pereira, La 41	2.500	4.600	3.527		-	Bucaramanga, Mercados del centro	1.700	1.860	1.753		-
Pereira, Mercasa	3.600	4.800	4.005		-	Cali, Cavasa	1.200	1.400	1.271		-
Rionegro (Antioquia)	4.200	5.200	4.717		-	Cartago (Valle del Cauca)	1.300	1.400	1.350		-
San Gil (Santander)	4.800	5.000	4.875		-	Chiquinquirá (Boyacá)	1.300	1.400	1.317		-
San Vicente (Antioquia)	4.500	4.700	4.600		-	Florencia (Cauquetá)	1.300	1.400	1.367		-
Santa Marta (Magdalena)	5.000	5.600	5.285		-	Manizales, Centro Galerías	1.400	1.400	1.400		-
Sincelejo, Nuevo Mercado	5.500	6.500	5.833		+	Pereira, La 41	1.200	1.300	1.273		-
Socorro (Santander)	4.400	4.400	4.400		=	Pereira, Mercasa	1.240	1.300	1.264		-
Sonsón (Antioquia)	3.500	4.000	3.775		-	Popayán, Plaza de mercado del barrio Bolívar	1.460	1.600	1.503		-
Tibasosa (Boyacá), Coomproriente	4.200	4.800	4.525		-	San Gil (Santander)	1.500	1.600	1.533		-
Tuluá (Valle del Cauca)	3.250	3.583	3.438		++	Socorro (Santander)	1.500	1.500	1.500		-
Tunja, Complejo de Servicios del Sur	3.400	4.000	3.689		-	Yopal (Casanare)	1.563	1.563	1.563		+
Túquerres (Nariño)	2.200	2.600	2.429		++	<b>Papa Puracé</b>					
Valledupar, Mercabastos	4.800	5.600	5.450		-	La Unión (Antioquia)	1.300	1.600	1.450		-
Villavicencio, CAV	4.000	5.000	4.483		-	Montería, Mercado del Sur	1.800	2.000	1.922		-
Yopal (Casanare)	5.417	5.479	5.448		+	Sincelejo, Nuevo Mercado	1.900	2.000	1.975		-
<b>Papa criolla sucia</b>						<b>Papa roja peruana</b>					
Bogotá, D.C., Corabastos	4.400	4.800	4.521		-	Ipiales (Nariño), Centro de acopio	900	1.900	1.400		+++
Cali, Cavasa	3.700	3.800	3.769		-	<b>Papa rubí</b>					
Chiquinquirá (Boyacá)	2.800	3.000	2.883		-	Bogotá, D.C., Corabastos	1.300	1.400	1.344		-
Ipiales (Nariño), Centro de acopio	2.300	2.800	2.517		+	Pereira, La 41	1.500	1.600	1.559		-
Palmira (Valle del Cauca)	3.300	3.600	3.458		-	Pereira, Mercasa	1.500	1.700	1.563		-
Pasto, El Potrerillo	2.400	2.400	2.400		++	Santa Marta (Magdalena)	1.960	2.100	2.010		-
Popayán, Plaza de mercado del barrio Bolívar	3.167	3.417	3.323		-	Tunja, Complejo de Servicios del Sur	1.200	1.300	1.217		-
Tunja, Complejo de Servicios del Sur	3.000	3.200	3.067		+	<b>Papa R-12 negra</b>					
<b>Papa ICA-Huila</b>						Bogotá, D.C., Corabastos	1.300	1.500	1.433		-
La Unión (Nariño)	1.500	1.600	1.575		=	Cartago (Valle del Cauca)	1.300	1.400	1.365		-
Pasto, El Potrerillo	900	1.160	997		-	Manizales, Centro Galerías	1.520	1.600	1.547		-
<b>Papa Morasurco</b>						Medellín, Central Mayorista de Antioquia	1.360	1.840	1.537		-
Ipiales (Nariño), Centro de acopio	800	1.000	867		+	Neiva, Surabastos	1.600	2.300	2.005		+
La Unión (Nariño)	1.100	1.200	1.175		=	<b>Papa R-12 roja</b>					
Pasto, El Potrerillo	900	1.000	975		-	Bogotá, D.C., Corabastos	1.300	1.500	1.428		-
<b>Papa nevada</b>											
Cartago (Valle del Cauca)	3.000	3.250	3.109		-						
El Santuario (Antioquia)	2.300	2.500	2.400		-						

**Cuadro 4.** Mercados mayoristas. Precios de venta de tubérculos, raíces y plátanos (continuación)  
2023 (15 al 21 de abril)

Productos y mercados	Pesos por kilogramo				Tendencia	Productos y mercados	Pesos por kilogramo				Tendencia
	Mínimo	Máximo	Medio				Mínimo	Máximo	Medio		
<b>Papa sabanera</b>						<b>Plátano comino (continuación)</b>					
Bogotá, D.C., Corabastos	3.600	3.800	3.675	-		Plátano dominico hartón maduro					
<b>Papa superior</b>						Manizales, Centro Galerías	3.400	3.400	3.400	=	
Bogotá, D.C., Corabastos	1.400	1.600	1.518	-		Pereira, La 41	3.000	3.000	3.000	+	
Chiquinquirá (Boyacá)	1.300	1.400	1.317	-		Pereira, Mercasa	3.000	3.200	3.067	+	
Cúcuta, Cenabastos	1.500	1.700	1.585	-		<b>Plátano dominico hartón verde</b>					
Duitama (Boyacá), Mercaplaza	1.400	1.400	1.400	-		Armenia, Retiro	2.100	2.300	2.200	-	
Ibagué, Plaza La 21	1.300	1.400	1.380	-		Cartago (Valle del Cauca)	3.000	3.300	3.163	+	
Ipiales (Nariño), Centro de acopio	900	1.600	1.217	+		Manizales, Centro Galerías	3.400	3.400	3.400	=	
Ipiales (Nariño), Ipiales somos todos	900	1.000	922	-		Pereira, La 41	3.000	3.000	3.000	+	
Neiva, Surabastos	1.300	1.500	1.380	-		Pereira, Mercasa	3.000	3.200	3.067	+	
Pamplona (Norte de Santander)	1.500	1.700	1.600	-		<b>Plátano dominico verde</b>					
Pasto, El Potrerillo	900	1.100	983	-		Medellín, Central Mayorista de Antioquia	1.700	2.200	1.804	-	
Tibasosa (Boyacá), Coomproriente	1.300	1.500	1.413	-		Santa Bárbara (Antioquia)	800	1.000	904	-	
Tunja, Complejo de Servicios del Sur	1.200	1.400	1.300	-		Sonsón (Antioquia)	1.200	1.500	1.350	-	
Túquerres (Nariño)	900	1.000	931	-		<b>Plátano guineo</b>					
Villavicencio, CAV	1.200	1.600	1.450	-		Cartago (Valle del Cauca)	1.100	1.400	1.258	+	
<b>Papa suprema</b>						La Ceja (Antioquia)	1.000	1.500	1.192	+	
Armenia, Mercar	1.300	1.400	1.350	-		Medellín, Central Mayorista de Antioquia	1.200	1.500	1.342	-	
Cali, Santa Elena	1.200	1.500	1.363	-		Medellín, Plaza Minorista "José María Villa"	1.000	1.300	1.129	-	
La Unión (Nariño)	1.200	1.300	1.275	+		Neiva, Surabastos	1.000	1.100	1.017	-	
Palmira (Valle del Cauca)	1.300	1.500	1.398	-		Peñol (Antioquia)	667	1.000	844	-	
Tuluá (Valle del Cauca)	1.280	1.700	1.494	-		Rionegro (Antioquia)	1.200	1.500	1.350	-	
<b>Papa única</b>						Santa Bárbara (Antioquia)	600	900	754	-	
Barranquilla, Barranquillita	1.600	1.800	1.687	-		Sonsón (Antioquia)	600	650	625	++	
Barranquilla, Granabastos	1.560	1.640	1.592	-		Villavicencio, CAV	2.333	2.667	2.528	+	
Bogotá, D.C., Corabastos	1.300	1.500	1.403	-		<b>Plátano hartón maduro</b>					
Bucaramanga, Centroabastos	1.600	1.700	1.614	-		Armenia, Mercar	2.200	2.400	2.300	-	
Buenaventura (Valle del Cauca)	1.240	1.340	1.280	-		Bogotá, D.C., Corabastos	4.250	5.250	4.751	-	
Cali, Cavasa	1.000	1.100	1.018	-		Cúcuta, Cenabastos	4.300	5.000	4.725	-	
Cali, Santa Elena	1.000	1.400	1.200	-		Ibagué, Plaza La 21	3.000	3.500	3.210	-	
Cartagena, Bazurto	1.600	1.840	1.720	-		Medellín, Central Mayorista de Antioquia	3.200	3.400	3.277	-	
Cartago (Valle del Cauca)	1.600	1.840	1.723	+++		Medellín, Plaza Minorista "José María Villa"	3.100	3.300	3.225	-	
Cúcuta, Cenabastos	1.300	1.500	1.400	-		Neiva, Surabastos	2.800	3.200	2.919	-	
Ipiales (Nariño), Centro de acopio	800	1.500	1.117	+		Pereira, La 41	3.000	3.000	3.000	+	
La Unión (Nariño)	1.100	1.200	1.175	+		Pereira, Mercasa	3.000	3.200	3.067	+	
Manizales, Centro Galerías	1.300	1.360	1.325	-		Tunja, Complejo de Servicios del Sur	4.250	4.400	4.267	-	
Neiva, Surabastos	1.200	1.300	1.244	-		<b>Plátano hartón verde</b>					
Pamplona (Norte de Santander)	1.200	1.400	1.283	-		Arauca (Arauca)	4.300	4.500	4.400	=	
Pasto, El Potrerillo	800	900	873	-		Armenia, Mercar	2.400	2.600	2.500	-	
Pereira, La 41	1.400	1.700	1.558	-		Armenia, Retiro	2.300	2.500	2.367	-	
Pereira, Mercasa	1.280	1.400	1.341	-		Barranquilla, Barranquillita	3.750	3.750	3.750	+	
Popayán, Plaza de mercado del barrio Bolívar	1.000	1.140	1.093	-		Bogotá, D.C., Corabastos	4.250	5.250	4.751	-	
Valledupar, Mercabastos	1.500	1.600	1.580	-		Bucaramanga, Centroabastos	4.400	5.200	4.762	-	
Valledupar, Mercado Nuevo	1.500	1.600	1.567	-		Bucaramanga, Mercados del centro	4.640	4.800	4.720	-	
<b>Plátano comino</b>						Cali, Cavasa	3.200	3.400	3.315	+	
Medellín, Central Mayorista de Antioquia	2.000	2.200	2.100	+		Cali, Santa Elena	3.200	3.300	3.250	-	
Rionegro (Antioquia)	2.400	2.800	2.567	+							

**Cuadro 4.** Mercados mayoristas. Precios de venta de tubérculos, raíces y plátanos (continuación)  
2023 (15 al 21 de abril)

Productos y mercados	Pesos por kilogramo				Tendencia	Productos y mercados	Pesos por kilogramo				Tendencia
	Mínimo	Máximo	Medio				Mínimo	Máximo	Medio		
Cartagena, Bazurto	3.000	3.600	3.325		-	<b>Ulluco (continuación)</b>					
<b>Plátano hartón verde (continuación)</b>						Ipiales (Nariño), Ipiales somos todos	2.333	2.667	2.528		-
Chiquinquirá (Boyacá)	4.250	4.500	4.456		-	Pasto, El Potrerillo	2.344	2.500	2.422		-
Cúcuta, Cenabastos	4.300	5.000	4.725		-	Popayán, Plaza de mercado del barrio Bolívar	5.333	6.000	5.667		+++
Duitama (Boyacá), Mercaplaza	4.000	4.250	4.167		-	Túquerres (Nariño)	2.167	2.500	2.354		-
Florencia (Cauquetá)	2.700	2.800	2.767		+	<b>Yuca chirosa</b>					
Ibagué, Plaza La 21	3.000	3.500	3.213		-	Buenaventura (Valle del Cauca)	2.400	2.600	2.533		+
La Ceja (Antioquia)	3.200	3.800	3.458		+	Ibagué, Plaza La 21	1.833	2.167	1.995		+
Medellín, Central Mayorista de Antioquia	3.200	3.300	3.269		-	La Ceja (Antioquia)	1.920	2.320	2.080		+
Medellín, Plaza Minorista "José María Villa"	3.100	3.300	3.225		-	Rionegro (Antioquia)	1.800	2.150	1.940		-
Montería, Mercado del Sur	2.500	3.000	2.708		-	<b>Yuca criolla</b>					
Neiva, Surabastos	2.800	3.000	2.906		-	Arauca (Arauca)	1.857	2.143	2.071		+
Palmira (Valle del Cauca)	3.300	3.500	3.425		+	Barranquilla, Barranquillita	1.825	1.875	1.861		-
Pamplona (Norte de Santander)	4.350	4.750	4.575		-	Barranquilla, Granabastos	1.800	1.850	1.823		-
Pereira, La 41	3.000	3.000	3.000		+	Bucaramanga, Centroabastos	2.381	2.381	2.381		+
Pereira, Mercasa	3.000	3.200	3.067		+	Bucaramanga, Mercados del centro	2.190	2.262	2.226		+
Popayán, Plaza de mercado del barrio Bolívar	2.720	2.880	2.790		-	Cartagena, Bazurto	1.500	1.625	1.535		-
Rionegro (Antioquia)	3.900	4.000	3.983		-	Cúcuta, Cenabastos	2.800	3.000	2.958		-
San Gil (Santander)	2.000	2.000	2.000		=	Medellín, Central Mayorista de Antioquia	2.000	2.400	2.112		-
Santa Bárbara (Antioquia)	2.000	2.500	2.275		+	Medellín, Plaza Minorista "José María Villa"	1.800	2.080	1.916		-
Santa Marta (Magdalena)	4.500	4.800	4.700		+	Montería, Mercado del Sur	1.250	1.500	1.344		-
Sincelejo, Nuevo Mercado	2.700	2.700	2.700		=	Pamplona (Norte de Santander)	2.381	2.619	2.480		-
Socorro (Santander)	2.000	2.000	2.000		=	San Gil (Santander)	2.188	2.344	2.266		-
Tibasosa (Boyacá), Coomproriente	4.000	4.500	4.306		-	Sincelejo, Nuevo Mercado	1.375	1.625	1.479		-
Tuluá (Valle del Cauca)	3.100	3.300	3.250		+	Socorro (Santander)	2.000	2.000	2.000		-
Tunja, Complejo de Servicios del Sur	4.250	4.400	4.283		-	Valledupar, Mercabastos	1.250	1.750	1.438		-
Valledupar, Mercabastos	3.450	3.600	3.500		-	Valledupar, Mercado Nuevo	1.250	1.750	1.438		-
Villavicencio, CAV	4.000	4.800	4.493		-	<b>Yuca ICA</b>					
Yopal (Casanare)	3.840	3.840	3.840		-	Armenia, Mercar	2.000	2.080	2.040		=
<b>Plátano hartón verde ecuatoriano</b>						Armenia, Retiro	1.920	2.080	2.013		+
Bogotá, D.C., Corabastos	3.167	3.667	3.377		+	Cali, Cavasa	1.920	2.080	2.000		-
Ipiales (Nariño), Ipiales somos todos	2.833	2.933	2.856		+	Cali, Santa Elena	1.800	1.880	1.847		-
Pasto, El Potrerillo	2.833	3.000	2.883		+	Cartago (Valle del Cauca)	2.000	2.160	2.043		-
Popayán, Plaza de mercado del barrio Bolívar	2.933	3.000	2.963		+	Florencia (Cauquetá)	1.360	1.440	1.413		-
Túquerres (Nariño)	2.833	3.000	2.892		+	Manizales, Centro Galerías	2.200	2.400	2.313		-
<b>Plátano hartón verde Eje Cafetero</b>						Neiva, Surabastos	2.400	3.200	2.875		++
Medellín, Central Mayorista de Antioquia	4.000	4.200	4.050		-	Palmira (Valle del Cauca)	2.000	2.200	2.045		-
<b>Plátano hartón verde llanero</b>						Pasto, El Potrerillo	2.000	2.167	2.028		-
Bogotá, D.C., Corabastos	5.000	5.900	5.420		-	Pereira, La 41	1.800	2.000	1.900		-
<b>Ulluco</b>						Pereira, Mercasa	1.800	2.000	1.875		-
Buenaventura (Valle del Cauca)	6.500	6.500	6.500		+++	Popayán, Plaza de mercado del barrio Bolívar	2.833	2.967	2.858		-
Cali, Cavasa	6.167	6.833	6.500		+++	Tuluá (Valle del Cauca)	1.600	1.760	1.660		+

## PRECIOS MAYORISTAS

**Cuadro 4.** Mercados mayoristas. Precios de venta de tubérculos, raíces y plátanos (conclusión) 2023 (15 al 21 de abril)

Productos y mercados	Pesos por kilogramo			Tendencia
	Mínimo	Máximo	Medio	
<b>Yuca llanera</b>				
Bogotá, D.C., Corabastos	2.000	2.500	2.236	-
Chiquinquirá (Boyacá)	2.000	2.667	2.333	-
Duitama (Boyacá), Mercaplaza	2.167	2.233	2.189	-
Tibasosa (Boyacá), Coompro Oriente	2.167	2.500	2.271	-

Productos y mercados	Pesos por kilogramo			Tendencia
	Mínimo	Máximo	Medio	
<b>Yuca llanera (continuación)</b>				
Tunja, Complejo de Servicios del Sur	2.167	2.333	2.296	-
Villavicencio, CAV	2.000	2.333	2.042	-
Yopal (Casanare)	1.600	1.667	1.633	-

## TENDENCIAS

---	-	+	+++
Variación mayor al -20 %	Variación entre 0 % y -10 %	Variación entre 0 % y 10 %	Variación mayor al 20 %
--	=	++	n. d.
Variación entre -10 % y -20 %	Variación igual a 0 %	Variación entre 10 % y 20 %	No determinado

## GRANOS, CÁRNICOS Y PROCESADOS

### Poco abastecimiento de pierna pernil de pollo

Durante la semana subieron los precios mayoristas de la pierna pernil con rabadilla en catorce de los veinticinco mercados en los que se vendió. De acuerdo con lo manifestado por las fuentes, esta tendencia se dio como consecuencia del menor ingreso de carga desde Soledad (Atlántico), Cartagena (Bolívar), Barbosa y Caldas (Antioquia), sumado al incremento en la comercialización del corte registrado en la semana. Por ejemplo, en Florencia el alza fue del 5,92%, transándose el kilo a \$9.533.

También aumentaron las cotizaciones del fríjol cargamento rojo, esta vez en diez de los dieciséis centros mayoristas en los que se negoció. Según lo comentado por los comerciantes, este comportamiento se debió a la menor presencia de producto de primera calidad oriundo de Marinilla, El Santuario, El Carmen de Viboral y San Vicente Ferrer (Antioquia).

Por otra parte, los precios del huevo rojo A subieron en doce de los veinticuatro mercados que lo ofrecieron. Esto, a raíz del incremento en la rotación del producto que llegó desde Lebrija, Rionegro, Piedecuesta (Santander), El Carmen de Viboral y Fredonia (Antioquia). En Cartagena, por ejemplo, la

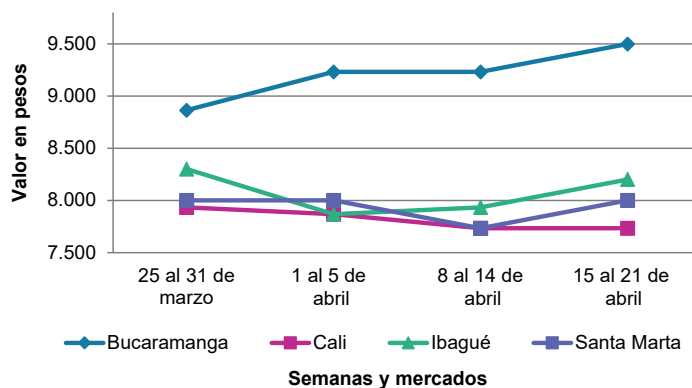


Fuente: <https://pollosanantonio.negocio.site/>

unidad se vendió a \$538, 4,06% más que la semana inmediatamente anterior.

En contraste, las cotizaciones del bocachico importado congelado se redujeron en diez de los quince mercados que lo ofrecieron. De acuerdo con las fuentes consultadas, esta situación se presentó por el buen ingreso de carga desde Argentina. Además, los mayoristas decidieron reducir los precios, con el fin de aumentar la comercialización del pescado y evitar pérdidas del mismo. En La Nueva Sexta en Cúcuta, por ejemplo, el kilo se negoció a \$13.333, 10,11% menos que la semana previa.

**Gráfico 6.** Comportamiento de los precios de la pierna pernil con rabadilla 2023 (25 de marzo al 21 de abril)



Fuente: DANE, SIPSA.

**Cuadro 5.** Mercados mayoristas. Precios de venta de granos y cereales 2023 (15 al 21 de abril)

Productos y mercados	Pesos por kilogramo				Tendencia	Productos y mercados	Pesos por kilogramo				Tendencia
	Mínimo	Máximo	Medio				Mínimo	Máximo	Medio		
<b>Arroz blanco importado</b>						<b>Arroz excelso (continuación)</b>					
Pasto, El Potrerillo	4.000	4.111	4.033	-		Sincelejo, Nuevo Mercado	4.080	4.160	4.138	+	
<b>Arroz de primera</b>						Valledupar, Mercado Nuevo	4.160	4.240	4.213	=	
Armenia, Mercar	5.360	5.440	5.413	=		<b>Arroz sopa cristal</b>					
Barranquilla, Barranquillita	4.078	4.113	4.098	+		Bucaramanga, Centroabastos	3.280	3.424	3.355	=	
Barranquilla, Granabastos	4.044	4.089	4.067	+		Bucaramanga, Mercados del centro	3.480	3.600	3.540	=	
Bogotá, D.C., Corabastos	4.000	4.100	4.047	+		<b>Arveja amarilla seca importada</b>					
Bogotá, D.C., Paloquemao	4.320	4.480	4.373	-		Bucaramanga, Centroabastos	4.870	5.000	4.942	=	
Bogotá, D.C., Plaza España	4.216	4.304	4.251	-		Cúcuta, Cenabastos	4.200	4.360	4.287	=	
Bogotá, D.C., Plaza Las Flores	3.880	3.960	3.920	-		Ibagué, Plaza La 21	3.600	3.960	3.753	-	
Bucaramanga, Mercados del centro	4.240	4.400	4.320	=		Pamplona (Norte de Santander)	4.957	4.957	4.957	=	
Buenaventura (Valle del Cauca)	4.320	4.400	4.373	+		<b>Arveja verde seca importada</b>					
Cali, La Floresta	3.800	4.240	4.010	-		Armenia, Mercar	4.846	4.846	4.846	=	
Cali, Santa Elena	3.700	4.080	3.903	-		Bogotá, D.C., Corabastos	4.160	4.240	4.200	+	
Cali, Siloé	3.800	4.240	4.057	-		Bogotá, D.C., Paloquemao	5.440	5.600	5.547	+	
Cartagena, Bazurto	4.044	4.178	4.119	=		Bogotá, D.C., Plaza España	5.120	5.400	5.248	-	
Cartago (Valle del Cauca)	4.160	4.320	4.240	+		Bucaramanga, Centroabastos	4.783	4.957	4.877	=	
Cúcuta, Cenabastos	4.333	4.333	4.333	=		Bucaramanga, Mercados del centro	4.783	4.870	4.826	=	
Cúcuta, La Nueva Sexta	4.133	4.200	4.156	-		Buenaventura (Valle del Cauca)	3.576	3.680	3.619	+	
Florencia (Caquetá)	4.080	4.200	4.147	+		Cali, La Floresta	4.800	5.040	4.880	-	
Manizales, Centro Galerías	4.000	4.160	4.120	-		Cali, Santa Elena	4.560	4.640	4.613	=	
Medellín, Central Mayorista de Antioquia	4.040	4.160	4.100	+		Cali, Siloé	4.800	5.040	4.933	-	
Medellín, Plaza Minorista "José María Villa"	4.152	4.232	4.186	+		Cartagena, Bazurto	4.000	4.500	4.167	=	
Montería, Mercado del Sur	3.889	3.889	3.889	-		Cúcuta, Cenabastos	4.200	4.300	4.233	=	
Neiva, Surabastos	4.080	4.080	4.080	=		Manizales, Centro Galerías	4.581	4.758	4.692	=	
Palmira (Valle del Cauca)	3.760	4.240	4.004	-		Medellín, Central Mayorista de Antioquia	4.400	4.520	4.466	+	
Pamplona (Norte de Santander)	4.100	4.133	4.122	=		Medellín, Plaza Minorista "José María Villa"	4.160	4.288	4.226	+	
Pasto, El Potrerillo	4.480	4.640	4.520	-		Palmira (Valle del Cauca)	4.800	4.840	4.810	-	
Pereira, Mercasa	4.212	4.301	4.250	-		Pamplona (Norte de Santander)	4.696	4.957	4.812	=	
Popayán, Plaza de mercado del barrio Bolívar	3.656	3.700	3.676	+		Pasto, El Potrerillo	3.400	3.600	3.510	-	
Santa Marta (Magdalena)	3.754	3.896	3.817	=		Pereira, Mercasa	4.370	4.710	4.547	-	
Sincelejo, Nuevo Mercado	3.640	3.720	3.670	+		Popayán, Plaza de mercado del barrio Bolívar	4.416	4.560	4.485	=	
Tuluá (Valle del Cauca)	3.400	4.240	3.933	+		Santa Marta (Magdalena)	4.909	5.055	4.988	=	
Tunja, Complejo de Servicios del Sur	3.900	4.000	3.950	=		Tuluá (Valle del Cauca)	4.184	4.320	4.275	+	
Valledupar, Mercado Nuevo	3.640	3.800	3.720	=		Tunja, Complejo de Servicios del Sur	4.400	4.400	4.400	=	
Villavicencio, CAV	4.200	4.240	4.210	+		Valledupar, Mercado Nuevo	5.000	6.000	5.500	+	
<b>Arroz de segunda</b>						Villavicencio, CAV	4.304	4.783	4.587	-	
Barranquilla, Barranquillita	3.800	3.851	3.832	+		<b>Cuchuco de cebada</b>					
Barranquilla, Granabastos	3.800	3.844	3.822	+		Bucaramanga, Centroabastos	4.200	4.752	4.397	=	
Bogotá, D.C., Corabastos	3.860	3.960	3.907	+		Bucaramanga, Mercados del centro	4.000	4.080	4.040	-	
Cartagena, Bazurto	3.778	3.822	3.793	=		<b>Cuchuco de maíz</b>					
<b>Arroz excelso</b>						Bucaramanga, Centroabastos	4.240	4.752	4.437	=	
Barranquilla, Barranquillita	4.288	4.360	4.331	+		Bucaramanga, Mercados del centro	4.000	4.400	4.200	=	
Barranquilla, Granabastos	4.440	4.560	4.500	-		Cali, La Floresta	2.400	2.600	2.500	-	
Bucaramanga, Centroabastos	4.160	4.400	4.320	+		Cali, Santa Elena	2.500	2.600	2.567	-	
Cartagena, Bazurto	4.320	4.360	4.333	=		Cali, Siloé	2.600	2.800	2.667	+	
Ibagué, Plaza La 21	3.920	3.944	3.928	-		Cartago (Valle del Cauca)	2.360	2.480	2.427	+	
Montería, Mercado del Sur	4.240	4.400	4.340	-							
Santa Marta (Magdalena)	3.872	3.920	3.899	=							



**Cuadro 5.** Mercados mayoristas. Precios de venta de granos y cereales (continuación)  
2023 (15 al 21 de abril)

Productos y mercados	Pesos por kilogramo				Tendencia	Productos y mercados	Pesos por kilogramo				Tendencia
	Mínimo	Máximo	Medio				Mínimo	Máximo	Medio		
<b>Cuchuco de maíz (continuación)</b>						<b>Frijol cargamanto rojo (continuación)</b>					
Florencia (Caquetá)	2.960	3.160	3.053		+	Bogotá, D.C., Plaza España	15.840	16.640	16.309		+
Ibagué, Plaza La 21	3.392	3.680	3.520		-	Bogotá, D.C., Plaza Las Flores	13.280	13.600	13.440		+
Montería, Mercado del Sur	2.300	2.500	2.425		=	Cartago (Valle del Cauca)	11.840	14.320	12.899		+
Popayán, Plaza de mercado del barrio Bolívar	2.720	2.800	2.773		+	El Carmen de Viboral (Antioquia)	11.000	11.500	11.250		n.d.
Sincelejo, Nuevo Mercado	3.000	3.400	3.200		+	Ibagué, Plaza La 21	12.160	12.240	12.193		+
<b>Frijol bolón</b>						Manizales, Centro Galerías	13.216	13.656	13.502		-
Armenia, Mercar	15.859	16.035	15.977		+	Marinilla (Antioquia)	10.500	11.000	10.750		+
Bogotá, D.C., Corabastos	14.640	14.960	14.800		-	Medellín, Central Mayorista de Antioquia	11.600	12.200	11.950		+
Bogotá, D.C., Plaza España	15.992	16.880	16.531		-	Medellín, Plaza Minorista "José María Villa"	11.500	12.000	11.850		+
Bogotá, D.C., Plaza Las Flores	13.760	14.080	13.947		+	Peñol (Antioquia)	10.500	11.000	10.750		n.d.
Cartago (Valle del Cauca)	16.000	16.720	16.400		+	Pereira, Mercasa	12.650	12.710	12.683		-
Pereira, Mercasa	16.450	16.850	16.620		-	San Vicente (Antioquia)	11.000	11.500	11.250		+
Popayán, Plaza de mercado del barrio Bolívar	13.776	14.400	14.085		+	Villavicencio, CAV	12.087	13.565	12.899		-
Tuluá (Valle del Cauca)	15.712	16.664	16.152		-	<b>Frijol nima calima</b>					
Villavicencio, CAV	15.217	16.870	16.174		-	Bogotá, D.C., Plaza Las Flores	12.000	12.240	12.133		-
<b>Frijol cabeza negra importado</b>						Cartago (Valle del Cauca)	11.480	12.080	11.693		-
Barranquilla, Barranquillita	7.400	7.500	7.433		+	Florencia (Caquetá)	10.480	10.800	10.640		+
Cartagena, Bazurto	7.000	7.500	7.167		=	Manizales, Centro Galerías	12.070	12.423	12.291		-
Santa Marta (Magdalena)	6.650	7.032	6.883		=	Medellín, Central Mayorista de Antioquia	11.300	11.800	11.575		+
<b>Frijol cabeza negra nacional</b>						Neiva, Surabastos	11.600	12.000	11.867		-
Barranquilla, Granabastos	5.800	5.820	5.807		-	<b>Frijol palomito importado</b>					
Montería, Mercado del Sur	5.000	5.500	5.225		-	Barranquilla, Barranquillita	7.400	7.400	7.400		+
Sincelejo, Nuevo Mercado	5.600	6.200	5.900		=	Barranquilla, Granabastos	7.300	7.310	7.303		=
Valledupar, Mercado Nuevo	6.000	6.000	6.000		=	Cartagena, Bazurto	6.800	7.000	6.933		=
<b>Frijol calima</b>						Santa Marta (Magdalena)	8.364	8.618	8.461		=
Buenaventura (Valle del Cauca)	10.240	10.320	10.283		+	<b>Frijol radical</b>					
Cali, La Floresta	11.000	11.200	11.133		-	Bogotá, D.C., Paloquemao	9.760	10.000	9.920		+
Cali, Santa Elena	12.000	12.320	12.160		-	Bucaramanga, Centroabastos	8.452	9.217	8.825		=
Cali, Siloé	12.240	12.400	12.347		+	Medellín, Central Mayorista de Antioquia	8.600	8.700	8.675		+
Palmira (Valle del Cauca)	12.000	12.060	12.025		-	<b>Frijol Uribe rosado</b>					
Popayán, Plaza de mercado del barrio Bolívar	10.560	10.944	10.768		+	Pereira, Mercasa	12.100	12.275	12.188		=
Tuluá (Valle del Cauca)	11.704	11.920	11.805		+	<b>Frijol Zaragoza</b>					
<b>Frijol cargamanto blanco</b>						Barranquilla, Barranquillita	9.800	9.900	9.833		-
El Carmen de Viboral (Antioquia)	11.000	11.500	11.250		-	Barranquilla, Granabastos	9.600	9.700	9.667		+
Marinilla (Antioquia)	10.500	11.000	10.750		+	Cartagena, Bazurto	10.000	11.000	10.333		+
Medellín, Central Mayorista de Antioquia	11.800	12.500	12.250		+	Cúcuta, Cenabastos	9.500	10.000	9.833		=
Medellín, Plaza Minorista "José María Villa"	11.500	12.000	11.850		-	Cúcuta, La Nueva Sexta	9.500	10.000	9.700		=
Peñol (Antioquia)	11.000	11.500	11.250		n.d.	Montería, Mercado del Sur	9.000	9.000	9.000		+
San Vicente (Antioquia)	11.000	11.500	11.250		+	Santa Marta (Magdalena)	10.173	10.791	10.432		=
<b>Frijol cargamanto rojo</b>						Sincelejo, Nuevo Mercado	8.700	10.200	9.675		+
Armenia, Mercar	16.564	16.652	16.623		=	Valledupar, Mercado Nuevo	11.000	11.000	11.000		=
Bogotá, D.C., Corabastos	12.700	12.840	12.780		+	<b>Garbanzo importado</b>					
Bogotá, D.C., Paloquemao	12.800	12.960	12.853		+	Arauca (Arauca)	6.383	6.500	6.442		=
						Armenia, Mercar	8.811	9.251	9.104		=
						Bogotá, D.C., Corabastos	8.760	9.040	8.933		-

**Cuadro 5.** Mercados mayoristas. Precios de venta de granos y cereales (continuación)  
2023 (15 al 21 de abril)

Productos y mercados	Pesos por kilogramo				Tendencia	Productos y mercados	Pesos por kilogramo				Tendencia
	Mínimo	Máximo	Medio				Mínimo	Máximo	Medio		
<b>Garbanzo importado (continuación)</b>						<b>Lenteja importada (continuación)</b>					
Bogotá, D.C., Paloquemao	9.600	10.000	9.787		+	Valledupar, Mercado Nuevo	7.500	8.000	7.833		=
Bogotá, D.C., Plaza Las Flores	9.760	10.000	9.867		+	Villavicencio, CAV	7.043	7.565	7.283		-
Bucaramanga, Centroabastos	7.400	7.600	7.485		+	<b>Maíz amarillo cáscara</b>					
Bucaramanga, Mercados del centro	7.717	8.348	8.033		=	Bogotá, D.C., Corabastos	2.300	2.440	2.367		-
Cartago (Valle del Cauca)	6.400	7.120	6.701		-	Bogotá, D.C., Paloquemao	2.960	3.040	3.013		-
Cúcuta, Cenabastos	6.760	7.080	6.880		-	Manizales, Centro Galerías	2.240	2.320	2.283		=
Cúcuta, La Nueva Sexta	7.500	7.800	7.700		+	Medellín, Central Mayorista de Antioquia	2.100	2.200	2.150		=
Medellín, Central Mayorista de Antioquia	7.280	7.432	7.356		-	Medellín, Plaza Minorista "José María Villa"	2.250	2.350	2.300		+
Medellín, Plaza Minorista "José María Villa"	7.360	7.640	7.512		+	Montería, Mercado del Sur	2.200	2.200	2.200		+
Neiva, Surabastos	7.040	7.440	7.220		-	Neiva, Surabastos	1.855	1.935	1.882		-
Pamplona (Norte de Santander)	8.261	8.348	8.290		=	Sincelejo, Nuevo Mercado	2.000	2.089	2.043		=
Pereira, Mercasa	7.240	7.730	7.427		-	Valledupar, Mercado Nuevo	2.000	2.100	2.067		+
Tunja, Complejo de Servicios del Sur	9.200	9.600	9.333		-	<b>Maíz amarillo cáscara importado</b>					
Villavicencio, CAV	7.000	7.344	7.196		=	Medellín, Central Mayorista de Antioquia	1.960	2.000	1.980		-
<b>Lenteja importada</b>						<b>Maíz amarillo trillado</b>					
Arauca (Arauca)	7.920	8.136	8.028		=	Armenia, Mercar	2.700	2.720	2.710		=
Armenia, Mercar	8.106	8.282	8.223		=	Barranquilla, Barranquillita	2.465	2.485	2.476		+
Barranquilla, Barranquillita	6.700	6.750	6.723		+	Barranquilla, Granabastos	2.500	2.550	2.519		-
Barranquilla, Granabastos	7.200	7.200	7.200		+	Cali, La Floresta	2.700	2.800	2.733		-
Bogotá, D.C., Corabastos	6.800	6.960	6.880		+	Cali, Santa Elena	2.540	2.600	2.580		+
Bogotá, D.C., Paloquemao	7.600	7.840	7.707		+	Cali, Siloé	2.600	2.700	2.633		-
Bogotá, D.C., Plaza España	6.960	7.080	7.027		-	Cartagena, Bazurto	2.800	2.950	2.883		=
Bogotá, D.C., Plaza Las Flores	6.800	7.040	6.907		-	Medellín, Central Mayorista de Antioquia	2.400	2.500	2.475		-
Bucaramanga, Centroabastos	7.261	7.826	7.529		=	Medellín, Plaza Minorista "José María Villa"	2.600	2.700	2.663		=
Bucaramanga, Mercados del centro	7.565	7.565	7.565		=	Montería, Mercado del Sur	2.400	2.600	2.550		=
Buenaventura (Valle del Cauca)	5.480	5.600	5.549		-	Pereira, Mercasa	2.575	2.800	2.722		-
Cali, La Floresta	6.200	6.400	6.333		-	Santa Marta (Magdalena)	2.760	2.892	2.831		=
Cali, Santa Elena	6.640	6.800	6.693		=	Sincelejo, Nuevo Mercado	2.356	2.444	2.406		-
Cali, Siloé	6.800	6.880	6.853		-	Tuluá (Valle del Cauca)	2.458	2.460	2.459		+
Cartagena, Bazurto	7.500	8.000	7.767		+	<b>Maíz blanco cáscara</b>					
Cartago (Valle del Cauca)	6.936	7.200	7.085		+	Medellín, Central Mayorista de Antioquia	2.300	2.400	2.350		=
Cúcuta, Cenabastos	6.760	6.860	6.807		=	<b>Maíz blanco retrillado</b>					
Cúcuta, La Nueva Sexta	7.000	7.083	7.028		-	Cartago (Valle del Cauca)	2.772	2.780	2.777		+
Florencia (Caquetá)	6.136	6.528	6.275		+	<b>Maíz blanco trillado</b>					
Ibagué, Plaza La 21	6.600	6.800	6.700		+	Armenia, Mercar	2.900	2.960	2.930		=
Manizales, Centro Galerías	7.489	7.753	7.599		=	Barranquilla, Barranquillita	2.975	3.013	2.996		+
Medellín, Central Mayorista de Antioquia	6.760	7.064	6.914		-	Barranquilla, Granabastos	3.075	3.125	3.100		=
Medellín, Plaza Minorista "José María Villa"	6.232	6.360	6.286		+	Bogotá, D.C., Corabastos	2.560	2.600	2.573		-
Montería, Mercado del Sur	7.000	7.000	7.000		=	Bogotá, D.C., Paloquemao	2.960	3.120	3.040		-
Neiva, Surabastos	6.800	7.200	6.940		+	Bogotá, D.C., Plaza España	3.040	3.168	3.083		-
Palmira (Valle del Cauca)	7.200	7.240	7.210		-	Cali, La Floresta	2.800	2.900	2.867		+
Pamplona (Norte de Santander)	7.391	7.478	7.449		=	Cali, Santa Elena	2.800	2.900	2.867		=
Pasto, El Potrerillo	5.440	5.600	5.540		+	Cali, Siloé	2.960	3.000	2.987		-
Pereira, Mercasa	7.150	7.266	7.222		-	Cartagena, Bazurto	3.125	3.375	3.208		=
Popayán, Plaza de mercado del barrio Bolívar	6.840	6.928	6.883		=	Cartago (Valle del Cauca)	2.740	2.780	2.760		+
Santa Marta (Magdalena)	7.727	7.977	7.826		=						
Sincelejo, Nuevo Mercado	6.600	7.300	6.900		=						
Tuluá (Valle del Cauca)	7.096	7.200	7.157		+						
Tunja, Complejo de Servicios del Sur	6.400	6.600	6.500		=						

## PRECIOS MAYORISTAS

**Cuadro 5.** Mercados mayoristas. Precios de venta de granos y cereales (conclusión)  
2023 (15 al 21 de abril)

Productos y mercados	Pesos por kilogramo				Tendencia	Productos y mercados	Pesos por kilogramo				Tendencia
	Mínimo	Máximo	Medio	Precios			Mínimo	Máximo	Medio	Precios	
<b>Maíz blanco trillado (continuación)</b>						<b>Maíz blanco trillado (continuación)</b>					
Cúcuta, Cenabastos	3.000	3.080	3.047		=	Tunja, Complejo de Servicios del Sur	2.800	3.000	2.900		n.d.
Cúcuta, La Nueva Sexta	3.167	3.500	3.333		+	Valledupar, Mercado Nuevo	2.800	2.800	2.800		=
Florencia (Caquetá)	2.500	2.700	2.600		+	Villavicencio, CAV	2.800	3.000	2.877		=
Ibagué, Plaza La 21	2.500	2.600	2.553		=						
Manizales, Centro Galerías	2.880	2.960	2.933		-	<b>Maíz pira</b>					
Medellín, Central Mayorista de Antioquia	2.700	2.800	2.750		=	Bogotá, D.C., Corabastos	4.800	5.040	4.907		+
Medellín, Plaza Minorista "José María Villa"	3.000	3.150	3.063		+	Bogotá, D.C., Paloquemao	5.920	6.080	5.973		+
Montería, Mercado del Sur	2.700	2.800	2.750		-	Bucaramanga, Centroabastos	5.478	5.870	5.696		=
Neiva, Surabastos	2.800	3.200	2.967		-	Bucaramanga, Mercados del centro	5.435	5.652	5.543		=
Palmira (Valle del Cauca)	2.900	3.000	2.950		-	Cúcuta, Cenabastos	5.000	5.200	5.133		=
Pereira, Mercasa	3.120	3.445	3.262		-	Cúcuta, La Nueva Sexta	5.200	5.600	5.360		=
Popayán, Plaza de mercado del barrio Bolívar	2.720	2.764	2.748		-	Medellín, Central Mayorista de Antioquia	5.120	5.576	5.272		-
Santa Marta (Magdalena)	2.900	3.000	2.940		=	Medellín, Plaza Minorista "José María Villa"	4.880	5.160	5.054		-
Sincelejo, Nuevo Mercado	2.800	2.911	2.852		=	Montería, Mercado del Sur	5.200	6.000	5.475		-
Tuluá (Valle del Cauca)	2.740	2.770	2.757		-	Sincelejo, Nuevo Mercado	5.200	5.400	5.250		+
						Villavicencio, CAV	5.339	5.652	5.465		-

## TENDENCIAS

---	-	+	+++
Variación mayor al -20 %	Variación entre 0 % y -10 %	Variación entre 0 % y 10 %	Variación mayor al 20 %
--	=	++	n. d.
Variación entre -10 % y -20 %	Variación igual a 0 %	Variación entre 10 % y 20 %	No determinado

**Cuadro 6.** Mercados mayoristas. Precios de venta de huevos y lácteos 2023 (15 al 21 de abril)

Productos y mercados	Pesos por kilogramo				Tendencia	Productos y mercados	Pesos por kilogramo				Tendencia
	Mínimo	Máximo	Medio				Mínimo	Máximo	Medio		
<b>Huevo blanco A</b>						<b>Huevo rojo AA (continuación)</b>					
Buenaventura (Valle del Cauca)	600	633	611	-		Cali, Santa Elena	567	567	567	-	
Cartago (Valle del Cauca)	547	560	553	+		Cali, Siloé	567	583	578	=	
Manizales, Centro Galerías	547	547	547	=		Cartagena, Bazurto	550	567	561	+	
Pereira, La 41	533	533	533	=		Cartago (Valle del Cauca)	567	587	577	+	
<b>Huevo blanco AA</b>						Cúcuta, Cenabastos	467	486	480	+	
Cartago (Valle del Cauca)	567	587	577	+		Cúcuta, La Nueva Sexta	514	519	517	+	
Manizales, Centro Galerías	567	567	567	=		Ibagué, Plaza La 21	543	550	548	+	
Medellín, Plaza Minorista "José María Villa"	556	565	559	+		Medellín, Central Mayorista de Antioquia	520	530	528	-	
Pereira, La 41	567	567	567	=		Medellín, Plaza Minorista "José María Villa"	550	555	552	-	
<b>Huevo blanco B</b>						Montería, Mercado del Sur	550	567	558	=	
Pereira, La 41	500	500	500	=		Neiva, Surabastos	533	533	533	=	
<b>Huevo blanco extra</b>						Palmira (Valle del Cauca)	567	583	575	-	
Manizales, Centro Galerías	607	607	607	=		Pamplona (Norte de Santander)	481	494	488	n.d.	
Pereira, La 41	633	633	633	=		Pasto, El Potrerillo	533	533	533	-	
<b>Huevo rojo A</b>						Popayán, Plaza de mercado del barrio Bolívar	583	600	590	=	
Armenia, Mercar	540	540	540	=		Tuluá (Valle del Cauca)	560	573	567	+	
Bogotá, D.C., Corabastos	520	530	523	+		Valledupar, Mercado Nuevo	500	540	519	-	
Bogotá, D.C., Paloquemao	500	510	503	-		Villavicencio, CAV	517	537	526	+	
Bogotá, D.C., Plaza Las Flores	510	530	517	+		<b>Huevo rojo B</b>					
Bucaramanga, Centroabastos	500	533	517	+		Armenia, Mercar	500	500	500	=	
Cali, Santa Elena	533	533	533	-		Bogotá, D.C., Corabastos	440	450	443	-	
Cali, Siloé	533	550	539	-		Bogotá, D.C., Paloquemao	470	480	473	+	
Cartagena, Bazurto	533	550	538	+		Bogotá, D.C., Plaza Las Flores	450	460	453	+	
Cartago (Valle del Cauca)	547	560	553	+		Bucaramanga, Centroabastos	483	500	492	+	
Cúcuta, Cenabastos	433	467	450	=		Ibagué, Plaza La 21	500	517	511	-	
Cúcuta, La Nueva Sexta	508	508	508	-		Medellín, Central Mayorista de Antioquia	490	495	493	=	
Ibagué, Plaza La 21	533	533	533	+		Medellín, Plaza Minorista "José María Villa"	506	510	507	-	
Medellín, Central Mayorista de Antioquia	500	505	503	=		Neiva, Surabastos	500	500	500	=	
Medellín, Plaza Minorista "José María Villa"	530	535	532	+		Villavicencio, CAV	450	483	463	+	
Montería, Mercado del Sur	517	533	529	=		<b>Huevo rojo extra</b>					
Neiva, Surabastos	517	517	517	=		Armenia, Mercar	520	520	520	=	
Palmira (Valle del Cauca)	533	550	546	+		Bogotá, D.C., Corabastos	600	610	603	+	
Pamplona (Norte de Santander)	453	464	458	=		Bogotá, D.C., Paloquemao	600	610	605	-	
Pasto, El Potrerillo	500	500	500	-		Bogotá, D.C., Plaza Las Flores	600	620	610	+	
Popayán, Plaza de mercado del barrio Bolívar	553	567	558	=		Cali, Galería Alameda	600	617	606	-	
Sincelejo, Nuevo Mercado	510	523	517	+		Cali, La Floresta	600	617	606	=	
Tuluá (Valle del Cauca)	540	550	543	+		Cali, Siloé	617	633	622	=	
Valledupar, Mercado Nuevo	493	513	502	+		Cúcuta, Cenabastos	533	567	550	+	
Villavicencio, CAV	483	500	496	+		Cúcuta, La Nueva Sexta	544	558	551	-	
<b>Huevo rojo AA</b>						Ibagué, Plaza La 21	600	617	611	=	
Armenia, Mercar	530	530	530	=		Medellín, Central Mayorista de Antioquia	580	590	586	-	
Bogotá, D.C., Corabastos	540	550	543	+		Medellín, Plaza Minorista "José María Villa"	630	635	633	-	
Bogotá, D.C., Paloquemao	520	530	525	-		Neiva, Surabastos	566	566	566	=	
Bogotá, D.C., Plaza Las Flores	570	590	580	-		Pasto, El Potrerillo	550	567	558	-	
Cali, Galería Alameda	567	583	578	=		Villavicencio, CAV	550	573	563	-	
Cali, La Floresta	567	567	567	=		<b>Leche en polvo</b>					
						Armenia, Mercar	28.267	47.222	37.572	-	
						Barranquilla, Barranquillita	47.122	47.517	47.293	+	

## PRECIOS MAYORISTAS

**Cuadro 6.** Mercados mayoristas. Precios de venta de huevos y lácteos (continuación)  
2023 (15 al 21 de abril)

Productos y mercados	Pesos por kilogramo				Tendencia	Productos y mercados	Pesos por kilogramo				Tendencia
	Mínimo	Máximo	Medio				Mínimo	Máximo	Medio		
<b>Leche en polvo (continuación)</b>						<b>Queso costeño</b>					
Barranquilla, Granabastos	46.875	46.962	46.904		+	Armenia, Mercar	17.600	18.000	17.733		=
Bucaramanga, Centroabastos	45.964	52.778	50.130		=	Barranquilla, Barranquillita	22.000	22.000	22.000		=
Buenaventura (Valle del Cauca)	36.382	44.670	40.593		+	Barranquilla, Granabastos	22.000	22.500	22.125		+
Cali, La Floresta	38.222	46.007	42.263		+	Bogotá, D.C., Corabastos	21.000	21.000	21.000		=
Cali, Santa Elena	37.156	45.139	40.975		+	Bogotá, D.C., Paloquemao	21.000	22.000	21.500		-
Cali, Siloé	38.222	46.007	42.118		-	Bogotá, D.C., Plaza España	20.000	21.000	20.333		=
Cartago (Valle del Cauca)	35.200	47.274	40.765		+	Bogotá, D.C., Plaza Las Flores	20.000	22.000	21.000		+
Ibagué, Plaza La 21	34.933	37.867	36.622		-	Bucaramanga, Mercados del centro	21.000	24.000	22.750		n.d.
Medellín, Central Mayorista de Antioquia	31.711	32.018	31.871		=	Buenaventura (Valle del Cauca)	20.000	21.000	20.667		+
Medellín, Plaza Minorista "José María Villa"	31.123	31.333	31.217		-	Cali, Galería Alameda	18.500	19.000	18.833		-
Palmira (Valle del Cauca)	39.836	44.444	42.066		+	Cali, La Floresta	19.000	19.000	19.000		=
Pamplona (Norte de Santander)	22.569	23.148	22.863		=	Cali, Santa Elena	18.000	19.000	18.375		-
Pasto, El Potrerillo	34.667	37.778	36.593		+	Cali, Siloé	18.000	19.000	18.667		+
Pereira, Mercasa	46.016	46.611	46.313		=	Cartagena, Bazurto	22.000	23.000	22.667		+
Popayán, Plaza de mercado del barrio Bolívar	33.614	40.972	37.361		+	Cartago (Valle del Cauca)	18.200	18.600	18.400		-
Tuluá (Valle del Cauca)	36.622	47.743	41.890		+	Cúcuta, Cenabastos	26.000	26.000	26.000		=
Valledupar, Mercado Nuevo	43.056	43.056	43.056		=	Manizales, Centro Galerías	20.000	20.000	20.000		=
Villavicencio, CAV	49.722	54.167	51.944		+	Medellín, Central Mayorista de Antioquia	22.500	23.000	22.750		-
<b>Queso campesino</b>						Medellín, Plaza Minorista "José María Villa"	20.500	21.800	20.825		-
Armenia, Mercar	20.000	21.000	20.333		=	Montería, Mercado del Sur	25.000	26.000	25.750		+
Bogotá, D.C., Corabastos	16.000	17.000	16.500		+	Santa Marta (Magdalena)	19.000	20.000	19.750		+
Bogotá, D.C., Paloquemao	16.000	16.500	16.250		-	Sincelejo, Nuevo Mercado	22.000	22.000	22.000		=
Bogotá, D.C., Plaza España	15.500	16.000	15.833		+	Valledupar, Mercado Nuevo	22.000	23.000	22.333		-
Bogotá, D.C., Plaza Las Flores	14.000	15.000	14.533		-	Villavicencio, CAV	19.000	22.000	20.500		-
Bucaramanga, Mercados del centro	16.000	18.000	17.500		n.d.	<b>Queso cuajada</b>					
Cali, Galería Alameda	18.000	19.000	18.667		-	Armenia, Mercar	17.000	18.000	17.333		=
Cali, La Floresta	19.000	20.000	19.333		=	Bogotá, D.C., Corabastos	15.800	16.000	15.950		-
Cali, Santa Elena	18.500	19.000	18.750		=	Bogotá, D.C., Paloquemao	16.000	16.000	16.000		-
Cali, Siloé	19.000	20.000	19.333		-	Bogotá, D.C., Plaza Las Flores	14.400	15.000	14.667		-
Cúcuta, Cenabastos	19.000	20.500	19.750		=	Bucaramanga, Mercados del centro	19.000	20.000	19.750		n.d.
Florencia (Cauquetá)	11.600	12.000	11.867		+	Buenaventura (Valle del Cauca)	19.000	20.000	19.667		+
Ibagué, Plaza La 21	16.000	16.000	16.000		=	Cali, Galería Alameda	12.000	12.500	12.333		=
Manizales, Centro Galerías	16.000	17.000	16.333		=	Cali, La Floresta	12.000	12.000	12.000		-
Medellín, Central Mayorista de Antioquia	22.500	24.000	23.550		-	Cali, Santa Elena	11.500	12.000	11.800		=
Montería, Mercado del Sur	23.000	24.000	23.750		=	Cali, Siloé	12.500	12.500	12.500		-
Palmira (Valle del Cauca)	20.000	20.000	20.000		-	Cartago (Valle del Cauca)	14.500	14.600	14.550		-
Tuluá (Valle del Cauca)	20.000	20.500	20.167		-	Cúcuta, Cenabastos	18.000	18.500	18.250		=
Villavicencio, CAV	16.000	17.000	16.500		+	Medellín, Central Mayorista de Antioquia	21.000	22.800	21.825		+
<b>Queso Cauquetá</b>						Medellín, Plaza Minorista "José María Villa"	16.000	18.000	16.750		-
Cali, Galería Alameda	18.500	19.000	18.833		-	Palmira (Valle del Cauca)	15.000	15.500	15.125		+
Cali, La Floresta	19.000	19.000	19.000		=	Popayán, Plaza de mercado del barrio Bolívar	14.000	14.600	14.267		+
Cali, Santa Elena	18.000	19.000	18.375		-	Tuluá (Valle del Cauca)	15.500	15.600	15.533		+
Cali, Siloé	18.000	19.000	18.333		=	Villavicencio, CAV	18.000	18.000	18.000		=
Palmira (Valle del Cauca)	21.000	21.500	21.125		-	<b>Queso doble crema</b>					
Popayán, Plaza de mercado del barrio Bolívar	21.200	22.000	21.733		+	Armenia, Mercar	20.000	21.000	20.667		=
Tuluá (Valle del Cauca)	19.500	20.000	19.767		-	Bogotá, D.C., Corabastos	18.000	18.400	18.300		-
						Bogotá, D.C., Paloquemao	18.000	18.400	18.200		-

## PRECIOS MAYORISTAS

**Cuadro 6.** Mercados mayoristas. Precios de venta de huevos y lácteos (conclusión) 2023 (15 al 21 de abril)

Productos y mercados	Pesos por kilogramo				Tendencia	Productos y mercados	Pesos por kilogramo				Tendencia
	Precios			Medio			Precios			Medio	
	Mínimo	Máximo					Mínimo	Máximo			
<b>Queso doble crema (continuación)</b>						<b>Queso doble crema (continuación)</b>					
Bogotá, D.C., Plaza España	19.200	20.000	19.600		+	Cúcuta, Cenabastos	19.000	21.000	20.000		=
Bogotá, D.C., Plaza Las Flores	18.400	19.200	18.667		+	Florencia (Caquetá)	16.400	16.400	16.400		=
Bucaramanga, Mercados del centro	20.000	22.000	20.667		n.d.	Ibagué, Plaza La 21	20.000	21.000	20.333		-
Buenaventura (Valle del Cauca)	18.000	19.000	18.667		+	Medellín, Central Mayorista de Antioquia	21.400	22.000	21.700		-
Cali, Galería Alameda	19.000	20.000	19.500		=	Palmira (Valle del Cauca)	20.500	21.500	21.000		-
Cali, La Floresta	18.500	19.000	18.667		=	Popayán, Plaza de mercado del barrio Bolívar	20.000	21.000	20.667		+
Cali, Santa Elena	18.000	19.000	18.625		-	Tuluá (Valle del Cauca)	19.000	21.000	20.333		+
Cali, Siloé	19.000	19.500	19.167		=	Villavicencio, CAV	19.200	20.400	19.800		-

**TENDENCIAS**

---	-	+	+++
Variación mayor al -20 %	Variación entre 0 % y -10 %	Variación entre 0 % y 10 %	Variación mayor al 20 %
--	=	++	n. d.
Variación entre -10 % y -20 %	Variación igual a 0 %	Variación entre 10 % y 20 %	No determinado

**Cuadro 7.** Mercados mayoristas. Precios de venta de carnes 2023 (15 al 21 de abril)

Productos y mercados	Pesos por kilogramo				Tendencia	Productos y mercados	Pesos por kilogramo				Tendencia
	Mínimo	Máximo	Medio				Mínimo	Máximo	Medio		
<b>Alas de pollo con costillar</b>						<b>Carne de cerdo, brazo sin hueso (continuación)</b>					
Armenia, Mercar	11.000	11.000	11.000		=	Cartagena, Bazurto	18.000	19.000	18.500		=
Barranquilla, Barranquillita	7.500	7.600	7.533		+	Ibagué, Plaza La 21	18.000	19.900	18.967		=
Barranquilla, Granabastos	7.400	7.500	7.450		=	Malambo (Atlántico), Carnes y carnes	18.400	18.400	18.400		+
Bogotá, D.C., Frigorífico Ble Ltda.	8.800	9.000	8.933		+	Medellín, Central Mayorista de Antioquia	17.600	19.700	18.600		-
Bogotá, D.C., Frigorífico Guadalupe	8.200	8.500	8.367		+	Montería, Mercado del Sur	22.000	22.000	22.000		=
Bogotá, D.C., Plaza Las Flores	6.600	7.000	6.800		-	Palmira (Valle del Cauca)	22.500	23.000	22.750		-
Buenaventura (Valle del Cauca)	9.400	9.600	9.467		+	Pasto, El Potrerillo	20.000	26.000	23.000		-
Cali, Galería Alameda	8.000	8.400	8.133		-	Pereira, La 41	19.000	20.000	19.333		-
Cali, Santa Elena	8.400	8.600	8.500		-	Popayán, Plaza de mercado del barrio Bolívar	20.000	20.000	20.000		=
Cartagena, Bazurto	7.600	7.700	7.633		+	Sincelejo, Nuevo Mercado	18.000	18.000	18.000		=
Florencia (Cauquetá)	9.500	9.600	9.567		+	Tuluá (Valle del Cauca)	22.000	22.000	22.000		+
Ibagué, Plaza La 21	7.600	7.800	7.733		+	Valledupar, Mercado Nuevo	20.000	20.000	20.000		=
Montería, Mercado del Sur	8.000	8.200	8.100		=	Villavicencio, CAV	17.600	18.000	17.900		-
Neiva, Surabastos	7.800	7.800	7.800		+	Yopal (Casanare)	20.000	20.000	20.000		=
Palmira (Valle del Cauca)	8.700	8.800	8.775		-						
Santa Marta (Magdalena)	7.500	8.200	7.900		+	<b>Carne de cerdo, cabeza de lomo</b>					
Sincelejo, Nuevo Mercado	6.600	7.000	6.850		+	Bogotá, D.C., Frigorífico Ble Ltda.	18.800	19.500	19.167		+
Tuluá (Valle del Cauca)	11.000	11.200	11.100		+	Bogotá, D.C., Frigorífico Guadalupe	17.000	17.800	17.433		-
Valledupar, Mercado Nuevo	7.000	7.200	7.100		+	Bogotá, D.C., Paloquemao	19.000	19.500	19.250		-
Villavicencio, CAV	8.000	8.400	8.100		=	Bogotá, D.C., Plaza Las Flores	18.500	20.000	19.167		+
						Cúcuta, Cenabastos	19.000	20.000	19.500		=
<b>Alas de pollo sin costillar</b>						Cúcuta, La Nueva Sexta	20.000	22.000	21.000		=
Arauca (Arauca)	8.500	8.500	8.500		+	Ibagué, Plaza La 21	19.000	19.000	19.000		=
Bogotá, D.C., Corabastos	9.500	9.800	9.600		+	Villavicencio, CAV	18.000	19.000	18.300		-
Bogotá, D.C., Frigorífico Ble Ltda.	10.800	11.200	11.067		-	Yopal (Casanare)	20.000	20.000	20.000		=
Bogotá, D.C., Paloquemao	10.200	10.400	10.267		-						
Bogotá, D.C., Plaza Las Flores	8.200	8.800	8.467		+	<b>Carne de cerdo, costilla</b>					
Bucaramanga, Frigoríficos	10.300	13.700	12.202		+	Barranquilla, Barranquillita	17.000	17.000	17.000		=
Cúcuta, Cenabastos	11.000	11.500	11.250		+	Bogotá, D.C., Frigorífico Ble Ltda.	19.000	19.200	19.067		+
Medellín, Central Mayorista de Antioquia	11.000	12.200	11.575		+	Bogotá, D.C., Frigorífico Guadalupe	17.500	18.000	17.767		-
Medellín, Plaza Minorista "José María Villa"	8.400	9.000	8.700		-	Bogotá, D.C., Paloquemao	20.000	20.500	20.250		-
						Bogotá, D.C., Plaza Las Flores	20.000	20.000	20.000		=
<b>Carne de cerdo, brazo con hueso</b>						Buenaventura (Valle del Cauca)	23.000	24.000	23.667		-
Barranquilla, Barranquillita	16.000	16.200	16.067		+	Cali, Santa Elena	18.000	19.000	18.625		-
Bogotá, D.C., Frigorífico Ble Ltda.	17.800	18.000	17.933		+	Cúcuta, Cenabastos	19.500	20.000	19.750		=
Bogotá, D.C., Frigorífico Guadalupe	16.500	17.200	16.900		-	Cúcuta, La Nueva Sexta	20.000	20.000	20.000		=
Bogotá, D.C., Paloquemao	16.000	16.500	16.250		-	Florencia (Cauquetá)	21.000	21.000	21.000		=
Bogotá, D.C., Plaza Las Flores	17.200	18.000	17.567		-	Ibagué, Plaza La 21	17.800	18.000	17.933		=
Cúcuta, Cenabastos	17.000	18.000	17.500		-	Malambo (Atlántico), Carnes y carnes	22.900	22.900	22.900		+
Malambo (Atlántico), Carnes y carnes	17.100	17.100	17.100		-	Manizales, Centro Galerías	19.500	22.000	20.833		-
Montería, Mercado del Sur	17.000	17.000	17.000		=	Medellín, Central Mayorista de Antioquia	20.000	22.500	21.450		+
Sincelejo, Nuevo Mercado	15.000	15.000	15.000		=	Medellín, Plaza Minorista "José María Villa"	18.000	19.000	18.450		-
Valledupar, Mercado Nuevo	17.000	18.000	17.667		+	Montería, Mercado del Sur	18.000	18.000	18.000		=
						Palmira (Valle del Cauca)	19.500	20.000	19.875		-
<b>Carne de cerdo, brazo sin hueso</b>						Pasto, El Potrerillo	18.000	24.000	21.500		-
Barranquilla, Barranquillita	17.000	17.000	17.000		=	Pereira, La 41	20.000	20.000	20.000		-
Bogotá, D.C., Frigorífico Ble Ltda.	19.000	19.200	19.067		+	Popayán, Plaza de mercado del barrio Bolívar	19.000	19.000	19.000		=
Bogotá, D.C., Frigorífico Guadalupe	17.500	18.500	18.067		-	Tuluá (Valle del Cauca)	23.500	23.900	23.700		+
Bogotá, D.C., Paloquemao	16.000	16.500	16.250		-	Tunja, Complejo de Servicios del Sur	20.000	20.000	20.000		=
Bogotá, D.C., Plaza Las Flores	17.800	18.000	17.900		-	Valledupar, Mercado Nuevo	20.000	20.000	20.000		=
Buenaventura (Valle del Cauca)	23.000	24.000	23.333		-						
Cali, Santa Elena	19.500	20.000	19.800		=						

**Cuadro 7.** Mercados mayoristas. Precios de venta de carnes (continuación)  
2023 (15 al 21 de abril)

Productos y mercados	Pesos por kilogramo				Tendencia	Productos y mercados	Pesos por kilogramo				Tendencia
	Mínimo	Máximo	Medio				Mínimo	Máximo	Medio		
<b>Carne de cerdo, costilla (continuación)</b>						<b>Carne de cerdo, lomo sin hueso (continuación)</b>					
Villavicencio, CAV	17.800	18.500	18.075	-		Medellín, Central Mayorista de Antioquia	22.500	26.700	24.238	=	
Yopal (Casanare)	20.000	20.000	20.000	=		Medellín, Plaza Minorista "José María Villa"	20.000	21.000	20.750	+	
<b>Carne de cerdo en canal</b>						Montería, Mercado del Sur	24.000	25.000	24.500	=	
Bogotá, D.C., Frigorífico Guadalupe	12.960	13.360	13.147	-		Neiva, Surabastos	19.000	19.400	19.133	+	
Ibagué, Plaza La 21	14.360	14.400	14.387	=		Palmira (Valle del Cauca)	24.800	25.500	25.200	-	
Pereira, La 41	12.200	12.300	12.233	-		Pasto, El Potrerillo	22.000	26.000	24.500	-	
Popayán, Plaza de mercado del barrio Bolívar	13.500	14.000	13.833	+		Pereira, La 41	22.000	23.000	22.667	-	
<b>Carne de cerdo, espinazo</b>						Popayán, Plaza de mercado del barrio Bolívar	24.000	24.000	24.000	=	
Buenaventura (Valle del Cauca)	15.000	15.000	15.000	+		Sincelejo, Nuevo Mercado	19.000	19.000	19.000	=	
Cali, Santa Elena	8.000	9.000	8.500	-		Tuluá (Valle del Cauca)	23.900	24.500	24.200	-	
Cúcuta, Cenabastos	6.000	6.000	6.000	=		Tunja, Complejo de Servicios del Sur	20.000	22.000	21.333	+	
Manizales, Centro Galerías	12.000	14.000	13.333	=		Valledupar, Mercado Nuevo	24.000	25.000	24.667	=	
Medellín, Central Mayorista de Antioquia	9.000	9.800	9.375	-		<b>Carne de cerdo, pernil con hueso</b>					
Medellín, Plaza Minorista "José María Villa"	9.000	9.600	9.350	-		Barranquilla, Barranquillita	16.000	16.200	16.067	+	
Montería, Mercado del Sur	18.000	18.000	18.000	=		Bogotá, D.C., Frigorífico Ble Ltda.	18.800	19.200	19.000	+	
Neiva, Surabastos	4.000	4.000	4.000	-		Bogotá, D.C., Frigorífico Guadalupe	17.000	17.500	17.167	=	
Palmira (Valle del Cauca)	12.000	12.500	12.250	-		Bogotá, D.C., Plaza Las Flores	19.000	19.500	19.233	+	
Pasto, El Potrerillo	12.000	18.000	15.000	=		Cúcuta, Cenabastos	18.500	18.500	18.500	=	
Pereira, La 41	13.000	13.000	13.000	-		Cúcuta, La Nueva Sexta	19.000	19.500	19.333	+	
Popayán, Plaza de mercado del barrio Bolívar	13.000	13.000	13.000	=		Ibagué, Plaza La 21	19.900	20.000	19.933	=	
Tuluá (Valle del Cauca)	13.000	13.900	13.450	+		Malambo (Atlántico), Carnes y carnes	19.600	19.600	19.600	-	
Tunja, Complejo de Servicios del Sur	15.000	15.000	15.000	=		Montería, Mercado del Sur	18.000	18.000	18.000	=	
<b>Carne de cerdo, lomo con hueso</b>						Sincelejo, Nuevo Mercado	15.000	15.000	15.000	=	
Barranquilla, Barranquillita	16.500	16.700	16.567	=		Valledupar, Mercado Nuevo	18.000	18.000	18.000	+	
Cúcuta, Cenabastos	20.000	21.000	20.500	=		Villavicencio, CAV	17.000	18.000	17.750	-	
Cúcuta, La Nueva Sexta	20.000	21.000	20.333	=		Yopal (Casanare)	20.000	20.000	20.000	=	
Malambo (Atlántico), Carnes y carnes	20.100	20.100	20.100	-		<b>Carne de cerdo, pernil sin hueso</b>					
Montería, Mercado del Sur	18.000	18.000	18.000	=		Bogotá, D.C., Frigorífico Ble Ltda.	19.000	19.200	19.133	+	
Sincelejo, Nuevo Mercado	15.000	15.000	15.000	=		Bogotá, D.C., Frigorífico Guadalupe	18.000	18.500	18.233	+	
Valledupar, Mercado Nuevo	18.000	18.000	18.000	+		Bogotá, D.C., Plaza Las Flores	18.000	19.000	18.600	-	
<b>Carne de cerdo, lomo sin hueso</b>						Buenaventura (Valle del Cauca)	23.000	24.000	23.333	-	
Barranquilla, Barranquillita	20.000	21.000	20.667	=		Cali, Santa Elena	21.500	22.000	21.750	+	
Bogotá, D.C., Frigorífico Ble Ltda.	20.500	21.000	20.833	+		Cúcuta, Cenabastos	19.000	20.000	19.500	=	
Bogotá, D.C., Frigorífico Guadalupe	19.500	20.500	20.000	-		Cúcuta, La Nueva Sexta	20.000	21.000	20.333	=	
Bogotá, D.C., Paloquemao	21.000	22.000	21.500	+		Ibagué, Plaza La 21	19.500	20.000	19.767	=	
Bogotá, D.C., Plaza Las Flores	21.000	22.000	21.667	=		Malambo (Atlántico), Carnes y carnes	24.200	24.200	24.200	-	
Buenaventura (Valle del Cauca)	24.000	25.000	24.667	+		Manizales, Centro Galerías	20.000	23.000	21.667	=	
Cali, Santa Elena	22.500	23.000	22.750	-		Medellín, Central Mayorista de Antioquia	20.000	21.950	20.963	+	
Cartagena, Bazarito	16.500	18.000	17.350	-		Medellín, Plaza Minorista "José María Villa"	17.800	19.500	18.325	+	
Cúcuta, Cenabastos	20.000	22.000	21.000	-		Montería, Mercado del Sur	22.000	22.000	22.000	=	
Cúcuta, La Nueva Sexta	21.000	21.000	21.000	=		Palmira (Valle del Cauca)	23.500	24.000	23.825	-	
Florencia (Caquetá)	25.000	25.000	25.000	=		Pasto, El Potrerillo	22.000	26.000	24.500	-	
Ibagué, Plaza La 21	21.000	22.000	21.600	=		Pereira, La 41	20.000	20.000	20.000	-	
Malambo (Atlántico), Carnes y carnes	25.200	25.200	25.200	+		Popayán, Plaza de mercado del barrio Bolívar	21.000	21.000	21.000	=	
Manizales, Centro Galerías	22.000	24.000	23.333	=		Sincelejo, Nuevo Mercado	18.000	18.000	18.000	=	
						Tuluá (Valle del Cauca)	22.900	23.500	23.200	+	
						Tunja, Complejo de Servicios del Sur	20.000	20.000	20.000	=	



## PRECIOS MAYORISTAS

**Cuadro 7.** Mercados mayoristas. Precios de venta de carnes (continuación)  
2023 (15 al 21 de abril)

Productos y mercados	Pesos por kilogramo				Tendencia	Productos y mercados	Pesos por kilogramo				Tendencia
	Mínimo	Máximo	Medio				Mínimo	Máximo	Medio		
<b>Carne de cerdo, pernil sin hueso (continuación)</b>						<b>Carne de res, bola de brazo (continuación)</b>					
Villavicencio, CAV	18.000	19.000	18.550	-		Pasto, El Potrerillo	22.000	26.000	24.500	-	
Yopal (Casanare)	20.000	20.000	20.000	=		Pereira, La 41	27.000	28.000	27.333	-	
<b>Carne de cerdo, tocineta plancha</b>						Popayán, Plaza de mercado del barrio Bolívar	26.000	27.000	26.667	+	
Manizales, Centro Galerías	20.000	23.000	21.333	=		Sincelejo, Nuevo Mercado	24.000	24.000	24.000	=	
<b>Carne de cerdo, tocino barriga</b>						Tuluá (Valle del Cauca)	31.500	32.000	31.750	+	
Bogotá, D.C., Frigorífico Ble Ltda.	19.500	20.000	19.833	-		Valledupar, Mercado Nuevo	28.000	28.000	28.000	=	
Bogotá, D.C., Frigorífico Guadalupe	15.000	16.500	15.833	-		<b>Carne de res, bola de pierna</b>					
Bogotá, D.C., Plaza Las Flores	18.000	19.000	18.600	+		Barranquilla, Barranquillita	27.000	27.000	27.000	=	
Florencia (Cauquetá)	13.000	13.000	13.000	=		Barranquilla, Granabastos	26.400	26.500	26.467	+	
Ibagué, Plaza La 21	14.900	15.000	14.967	=		Bogotá, D.C., Frigorífico Ble Ltda.	25.000	26.000	25.250	-	
Medellín, Central Mayorista de Antioquia	23.000	26.500	24.500	-		Bogotá, D.C., Frigorífico Guadalupe	23.500	24.000	23.833	-	
Medellín, Plaza Minorista "José María Villa"	22.000	24.000	23.125	=		Bogotá, D.C., Paloquemao	25.000	26.000	25.250	+	
Neiva, Surabastos	13.000	13.000	13.000	-		Buenaventura (Valle del Cauca)	27.000	28.000	27.333	-	
Palmira (Valle del Cauca)	20.000	21.500	20.875	-		Cali, Santa Elena	29.500	30.000	29.800	+	
Pereira, La 41	20.000	22.000	20.667	=		Cartagena, Bazurto	24.000	25.200	24.800	+	
Popayán, Plaza de mercado del barrio Bolívar	11.000	11.000	11.000	=		Cúcuta, Cenabastos	26.000	27.000	26.333	+	
Tunja, Complejo de Servicios del Sur	12.000	12.000	12.000	=		Cúcuta, La Nueva Sexta	26.000	27.000	26.667	+	
<b>Carne de cerdo, tocino papada</b>						Florencia (Cauquetá)	27.000	27.000	27.000	=	
Bogotá, D.C., Frigorífico Ble Ltda.	15.000	15.200	15.067	+		Ibagué, Plaza La 21	24.000	25.900	24.967	=	
Bogotá, D.C., Frigorífico Guadalupe	13.000	14.000	13.500	+		Malambo (Atlántico), Carnes y carnes	29.500	29.500	29.500	-	
Bogotá, D.C., Plaza Las Flores	15.500	16.000	15.833	-		Manizales, Centro Galerías	25.000	28.000	26.333	=	
Buenaventura (Valle del Cauca)	13.000	14.000	13.667	+		Medellín, Central Mayorista de Antioquia	32.500	35.800	33.613	=	
Cali, Santa Elena	16.300	17.000	16.525	-		Medellín, Plaza Minorista "José María Villa"	29.500	30.000	29.875	+	
Cúcuta, Cenabastos	16.000	16.500	16.250	=		Montería, Mercado del Sur	25.000	26.000	25.500	=	
Cúcuta, La Nueva Sexta	16.500	17.000	16.833	=		Neiva, Surabastos	24.000	24.000	24.000	-	
Ibagué, Plaza La 21	14.000	14.800	14.433	=		Palmira (Valle del Cauca)	29.000	29.500	29.250	-	
Manizales, Centro Galerías	16.000	19.000	17.000	=		Pasto, El Potrerillo	24.000	26.000	25.000	=	
Medellín, Central Mayorista de Antioquia	16.000	16.200	16.075	-		Pereira, La 41	27.000	28.000	27.667	=	
Medellín, Plaza Minorista "José María Villa"	16.000	17.000	16.375	+		Popayán, Plaza de mercado del barrio Bolívar	26.000	27.000	26.667	+	
Pereira, La 41	18.000	18.000	18.000	-		Sincelejo, Nuevo Mercado	24.000	24.000	24.000	=	
Tuluá (Valle del Cauca)	16.300	16.900	16.600	-		Tuluá (Valle del Cauca)	31.500	32.000	31.750	+	
<b>Carne de res, bola de brazo</b>						Valledupar, Mercado Nuevo	28.000	30.000	28.667	=	
Barranquilla, Barranquillita	27.000	27.000	27.000	=		Villavicencio, CAV	23.500	24.000	23.875	+	
Barranquilla, Granabastos	26.400	26.500	26.467	+		Yopal (Casanare)	25.000	26.000	25.500	+	
Bogotá, D.C., Paloquemao	24.000	25.000	24.250	+		<b>Carne de res, bota</b>					
Buenaventura (Valle del Cauca)	26.000	27.000	26.667	-		Barranquilla, Barranquillita	27.000	27.000	27.000	=	
Cali, Santa Elena	27.000	27.600	27.400	-		Barranquilla, Granabastos	26.200	26.300	26.267	+	
Cartagena, Bazurto	24.000	25.200	24.800	+		Bogotá, D.C., Frigorífico Ble Ltda.	25.000	26.000	25.250	-	
Cúcuta, Cenabastos	26.000	27.000	26.667	+		Bogotá, D.C., Frigorífico Guadalupe	23.500	24.000	23.833	-	
Cúcuta, La Nueva Sexta	26.000	27.000	26.667	+		Bogotá, D.C., Paloquemao	25.000	26.000	25.250	+	
Ibagué, Plaza La 21	25.000	25.900	25.300	=		Bucaramanga, Frigoríficos	34.500	35.600	35.050	=	
Malambo (Atlántico), Carnes y carnes	29.500	29.500	29.500	-		Cartagena, Bazurto	24.000	25.200	24.800	+	
Manizales, Centro Galerías	25.000	28.000	26.333	=		Cúcuta, Cenabastos	25.000	27.000	26.000	=	
Medellín, Central Mayorista de Antioquia	32.500	35.800	33.613	=		Ibagué, Plaza La 21	25.000	26.900	25.633	=	
Montería, Mercado del Sur	25.000	26.000	25.500	=		Malambo (Atlántico), Carnes y carnes	30.200	30.200	30.200	+	
Palmira (Valle del Cauca)	28.000	28.500	28.375	-		Manizales, Centro Galerías	25.000	28.000	26.000	=	
						Medellín, Central Mayorista de Antioquia	32.500	35.800	33.613	=	
						Medellín, Plaza Minorista "José María Villa"	29.500	30.000	29.875	+	

**Cuadro 7.** Mercados mayoristas. Precios de venta de carnes (continuación)  
2023 (15 al 21 de abril)

Productos y mercados	Pesos por kilogramo				Tendencia	Productos y mercados	Pesos por kilogramo				Tendencia
	Mínimo	Máximo	Medio				Mínimo	Máximo	Medio		
<b>Carne de res, bota (continuación)</b>						<b>Carne de res, centro de pierna (continuación)</b>					
Montería, Mercado del Sur	25.000	26.000	25.500	=		Valledupar, Mercado Nuevo	28.000	30.000	28.667	=	
Sincelejo, Nuevo Mercado	24.000	24.000	24.000	=		Villavicencio, CAV	23.500	24.000	23.875	+	
Valledupar, Mercado Nuevo	28.000	30.000	28.667	=		Yopal (Casanare)	25.000	26.000	25.500	+	
Villavicencio, CAV	23.500	24.000	23.875	+		<b>Carne de res, chatas</b>					
Yopal (Casanare)	25.000	26.000	25.500	+		Barranquilla, Barranquillita	27.000	27.000	27.000	=	
<b>Carne de res, cadera</b>						Barranquilla, Granabastos	27.100	27.200	27.167	+	
Barranquilla, Barranquillita	27.000	27.000	27.000	=		Bogotá, D.C., Frigorífico Ble Ltda.	30.000	31.000	30.250	-	
Barranquilla, Granabastos	27.000	27.200	27.100	+		Bogotá, D.C., Frigorífico Guadalupe	28.500	30.500	29.333	-	
Bogotá, D.C., Frigorífico Ble Ltda.	25.000	26.000	25.250	-		Bogotá, D.C., Paloquemao	31.000	32.000	31.250	-	
Bogotá, D.C., Frigorífico Guadalupe	23.500	24.000	23.833	-		Bucaramanga, Frigoríficos	58.550	59.900	59.225	=	
Bogotá, D.C., Paloquemao	25.000	26.000	25.250	+		Cali, Santa Elena	38.500	39.000	38.700	+	
Bucaramanga, Frigoríficos	40.700	43.700	42.200	=		Cartagena, Bazurto	26.000	30.000	27.000	+	
Buenaventura (Valle del Cauca)	26.000	27.000	26.667	-		Cúcuta, Cenabastos	34.000	35.000	34.667	+	
Cali, Santa Elena	29.600	30.000	29.850	-		Cúcuta, La Nueva Sexta	34.000	35.000	34.667	+	
Cartagena, Bazurto	24.000	25.200	24.800	+		Ibagué, Plaza La 21	30.000	30.000	30.000	=	
Cúcuta, Cenabastos	26.000	27.000	26.667	+		Malambo (Atlántico), Carnes y carnes	33.400	33.400	33.400	+	
Ibagué, Plaza La 21	25.000	26.900	25.633	=		Medellín, Central Mayorista de Antioquia	46.000	50.000	48.000	-	
Malambo (Atlántico), Carnes y carnes	30.200	30.200	30.200	+		Medellín, Plaza Minorista "José María Villa"	43.000	45.000	44.125	+	
Manizales, Centro Galerías	25.000	28.000	26.333	=		Montería, Mercado del Sur	30.000	32.000	31.250	+	
Medellín, Central Mayorista de Antioquia	32.500	35.800	33.613	=		Palmira (Valle del Cauca)	33.500	34.500	34.000	+	
Medellín, Plaza Minorista "José María Villa"	30.000	31.000	30.250	+		Pasto, El Potrerillo	24.000	30.000	26.500	+	
Montería, Mercado del Sur	25.000	26.000	25.500	=		Pereira, La 41	34.000	34.000	34.000	=	
Palmira (Valle del Cauca)	29.000	29.500	29.250	=		Popayán, Plaza de mercado del barrio Bolívar	36.000	37.000	36.333	+	
Pasto, El Potrerillo	24.000	26.000	25.000	=		Sincelejo, Nuevo Mercado	24.000	24.000	24.000	=	
Pereira, La 41	27.000	28.000	27.667	=		Tuluá (Valle del Cauca)	38.000	39.000	38.500	+	
Popayán, Plaza de mercado del barrio Bolívar	30.000	30.000	30.000	=		Valledupar, Mercado Nuevo	30.000	32.000	31.333	-	
Sincelejo, Nuevo Mercado	24.000	24.000	24.000	=		Villavicencio, CAV	28.000	30.000	29.000	-	
Tuluá (Valle del Cauca)	31.500	32.000	31.750	+		Yopal (Casanare)	27.000	28.000	27.500	+	
Valledupar, Mercado Nuevo	28.000	30.000	28.667	=		<b>Carne de res, cogote</b>					
Villavicencio, CAV	23.500	24.000	23.875	+		Bogotá, D.C., Frigorífico Ble Ltda.	20.000	21.000	20.300	-	
Yopal (Casanare)	25.000	26.000	25.500	+		Bogotá, D.C., Frigorífico Guadalupe	18.500	19.000	18.767	-	
<b>Carne de res, centro de pierna</b>						Bogotá, D.C., Paloquemao	19.500	21.000	20.250	+	
Barranquilla, Barranquillita	27.000	27.000	27.000	=		Ibagué, Plaza La 21	14.000	14.800	14.267	=	
Barranquilla, Granabastos	26.400	26.500	26.433	+		Montería, Mercado del Sur	20.000	22.000	21.000	=	
Bogotá, D.C., Frigorífico Ble Ltda.	25.000	26.000	25.250	-		Pereira, La 41	22.000	22.000	22.000	=	
Bogotá, D.C., Frigorífico Guadalupe	23.500	24.000	23.833	-		<b>Carne de res, costilla</b>					
Bogotá, D.C., Paloquemao	25.000	26.000	25.250	+		Barranquilla, Barranquillita	15.000	15.000	15.000	=	
Bucaramanga, Frigoríficos	37.950	39.600	38.775	=		Bogotá, D.C., Frigorífico Ble Ltda.	19.000	20.000	19.750	+	
Cartagena, Bazurto	24.000	25.200	24.800	+		Bogotá, D.C., Frigorífico Guadalupe	18.500	19.500	19.000	-	
Cúcuta, Cenabastos	25.000	27.000	26.000	=		Bogotá, D.C., Paloquemao	21.000	22.000	21.750	+	
Cúcuta, La Nueva Sexta	26.000	27.000	26.333	=		Bucaramanga, Frigoríficos	44.100	48.000	46.050	=	
Ibagué, Plaza La 21	25.000	25.900	25.300	=		Buenaventura (Valle del Cauca)	20.000	21.000	20.667	+	
Malambo (Atlántico), Carnes y carnes	26.000	26.000	26.000	-		Cali, Santa Elena	16.400	17.000	16.675	+	
Manizales, Centro Galerías	25.000	28.000	26.333	=		Cartagena, Bazurto	13.000	14.000	13.750	=	
Medellín, Central Mayorista de Antioquia	32.500	35.800	33.613	=		Cúcuta, Cenabastos	18.500	19.500	18.833	-	
Medellín, Plaza Minorista "José María Villa"	29.500	30.000	29.750	=		Cúcuta, La Nueva Sexta	20.000	21.000	20.333	-	
Montería, Mercado del Sur	25.000	26.000	25.500	=		Ibagué, Plaza La 21	15.000	15.900	15.600	=	
Pereira, La 41	28.000	28.000	28.000	=							
Sincelejo, Nuevo Mercado	24.000	24.000	24.000	=							

**Cuadro 7.** Mercados mayoristas. Precios de venta de carnes (continuación)  
2023 (15 al 21 de abril)

Productos y mercados	Pesos por kilogramo				Tendencia	Productos y mercados	Pesos por kilogramo				Tendencia
	Mínimo	Máximo	Medio				Mínimo	Máximo	Medio		
<b>Carne de res, costilla (continuación)</b>						<b>Carne de res, lomo de brazo (continuación)</b>					
Malambo (Atlántico), Carnes y carnes	15.500	15.500	15.500	-		Sincelejo, Nuevo Mercado	20.000	20.000	20.000	=	
Manizales, Centro Galerías	15.500	18.000	16.500	=		Valledupar, Mercado Nuevo	28.000	28.000	28.000	=	
Medellín, Central Mayorista de Antioquia	18.900	22.100	19.725	=		<b>Carne de res, lomo fino</b>					
Medellín, Plaza Minorista "José María Villa"	15.000	18.000	16.375	=		Barranquilla, Barranquillita	40.000	41.000	40.667	=	
Montería, Mercado del Sur	13.000	14.000	13.500	=		Barranquilla, Granabastos	42.000	42.500	42.233	+	
Pasto, El Potrerillo	18.000	22.000	20.000	+		Bogotá, D.C., Frigorífico Ble Ltda.	41.000	42.000	41.250	+	
Pereira, La 41	12.000	12.000	12.000	=		Bogotá, D.C., Frigorífico Guadalupe	41.500	43.000	42.167	+	
Popayán, Plaza de mercado del barrio Bolívar	16.000	17.000	16.667	=		Bogotá, D.C., Paloquemao	42.000	43.000	42.500	+	
Tuluá (Valle del Cauca)	19.600	19.800	19.700	+		Bucaramanga, Frigoríficos	76.400	85.400	80.900	=	
Valledupar, Mercado Nuevo	18.000	20.000	18.667	=		Buenaventura (Valle del Cauca)	30.000	30.000	30.000	+	
Villavicencio, CAV	21.000	22.000	21.500	+		Cartagena, Bazurto	44.000	47.000	45.333	+	
Yopal (Casanare)	18.000	19.000	18.500	+		Cúcuta, Cenabastos	35.000	35.000	35.000	+	
<b>Carne de res en canal</b>						Cúcuta, La Nueva Sexta	35.000	35.000	35.000	+	
Arauca (Arauca)	22.000	22.000	22.000	=		Ibagué, Plaza La 21	39.000	40.000	39.333	=	
Ibagué, Plaza La 21	15.920	16.000	15.973	=		Malambo (Atlántico), Carnes y carnes	53.600	53.600	53.600	=	
Popayán, Plaza de mercado del barrio Bolívar	14.000	15.000	14.400	+		Manizales, Centro Galerías	29.500	36.000	31.833	=	
<b>Carne de res, falda</b>						Medellín, Central Mayorista de Antioquia	57.900	62.000	59.475	-	
Barranquilla, Barranquillita	22.000	22.000	22.000	=		Medellín, Plaza Minorista "José María Villa"	45.000	48.000	46.625	=	
Barranquilla, Granabastos	22.000	22.200	22.100	=		Montería, Mercado del Sur	40.000	42.000	41.250	+	
Bogotá, D.C., Frigorífico Ble Ltda.	20.000	21.000	20.750	-		Palmira (Valle del Cauca)	33.000	34.000	33.500	-	
Bogotá, D.C., Frigorífico Guadalupe	20.000	21.000	20.667	+		Pasto, El Potrerillo	24.000	30.000	28.000	=	
Bogotá, D.C., Paloquemao	22.000	23.000	22.500	-		Pereira, La 41	34.000	36.000	35.333	=	
Buenaventura (Valle del Cauca)	23.000	24.000	23.333	-		Popayán, Plaza de mercado del barrio Bolívar	37.000	38.000	37.333	+	
Cali, Santa Elena	17.000	18.000	17.525	-		Sincelejo, Nuevo Mercado	27.000	27.000	27.000	=	
Cartagena, Bazurto	22.000	23.000	22.750	+		Valledupar, Mercado Nuevo	35.000	36.000	35.667	-	
Cúcuta, Cenabastos	23.000	24.000	23.333	=		Villavicencio, CAV	36.000	38.000	36.750	+	
Cúcuta, La Nueva Sexta	24.000	24.000	24.000	+		Yopal (Casanare)	32.000	33.000	32.500	+	
Ibagué, Plaza La 21	20.000	21.000	20.667	=		<b>Carne de res molida, murillo</b>					
Malambo (Atlántico), Carnes y carnes	24.000	24.000	24.000	-		Bogotá, D.C., Frigorífico Ble Ltda.	21.000	22.000	21.250	-	
Manizales, Centro Galerías	18.500	21.000	19.500	=		Bogotá, D.C., Frigorífico Guadalupe	18.000	18.500	18.333	-	
Medellín, Central Mayorista de Antioquia	30.000	32.500	31.213	-		Bogotá, D.C., Paloquemao	19.000	20.000	19.500	+	
Medellín, Plaza Minorista "José María Villa"	27.000	28.500	27.875	+		Florencia (Cauquetá)	21.000	21.000	21.000	=	
Montería, Mercado del Sur	23.000	23.000	23.000	=		Ibagué, Plaza La 21	19.900	20.000	19.967	=	
Palmira (Valle del Cauca)	18.500	19.500	19.125	-		<b>Carne de res, morrillo</b>					
Pasto, El Potrerillo	18.000	24.000	21.000	+		Bogotá, D.C., Frigorífico Ble Ltda.	22.000	23.000	22.250	-	
Pereira, La 41	22.000	22.000	22.000	=		Bogotá, D.C., Frigorífico Guadalupe	21.000	21.000	21.000	+	
Popayán, Plaza de mercado del barrio Bolívar	19.000	20.000	19.667	=		Bogotá, D.C., Paloquemao	25.000	26.000	25.500	+	
Tuluá (Valle del Cauca)	21.500	22.000	21.750	+		Buenaventura (Valle del Cauca)	22.000	23.000	22.333	-	
<b>Carne de res, lomo de brazo</b>						Cali, Santa Elena	26.800	27.500	27.175	+	
Bogotá, D.C., Paloquemao	23.000	24.000	23.500	+		Cúcuta, Cenabastos	24.000	25.000	24.333	+	
Cúcuta, Cenabastos	24.000	24.000	24.000	+		Cúcuta, La Nueva Sexta	24.000	25.000	24.667	=	
Cúcuta, La Nueva Sexta	24.000	25.000	24.333	+		Florencia (Cauquetá)	20.000	20.000	20.000	=	
Montería, Mercado del Sur	25.000	26.000	25.500	=		Ibagué, Plaza La 21	19.000	20.000	19.633	=	
Pasto, El Potrerillo	22.000	26.000	24.500	+		Malambo (Atlántico), Carnes y carnes	22.000	22.000	22.000	-	
Pereira, La 41	27.000	28.000	27.667	=		Medellín, Central Mayorista de Antioquia	27.500	28.900	28.188	=	
Popayán, Plaza de mercado del barrio Bolívar	26.000	27.000	26.667	+		Medellín, Plaza Minorista "José María Villa"	27.500	28.500	28.000	=	
						Montería, Mercado del Sur	22.000	22.000	22.000	=	
						Palmira (Valle del Cauca)	26.500	27.000	26.750	-	

**Cuadro 7.** Mercados mayoristas. Precios de venta de carnes (continuación)  
2023 (15 al 21 de abril)

Productos y mercados	Pesos por kilogramo				Tendencia	Productos y mercados	Pesos por kilogramo				Tendencia
	Mínimo	Máximo	Medio				Mínimo	Máximo	Medio		
<b>Carne de res, morrillo (continuación)</b>						<b>Carne de res, paletero</b>					
Pasto, El Potrerillo	22.000	22.000	22.000		+	Bogotá, D.C., Paloquemao	23.000	24.000	23.500		-
Pereira, La 41	24.000	25.000	24.667		=	Cúcuta, Cenabastos	24.000	25.000	24.667		+
Popayán, Plaza de mercado del barrio Bolívar	24.000	24.000	24.000		=	Cúcuta, La Nueva Sexta	24.000	25.000	24.667		=
Tuluá (Valle del Cauca)	26.000	26.000	26.000		+	Ibagué, Plaza La 21	15.000	15.200	15.067		=
Villavicencio, CAV	21.000	22.000	21.500		+	Malambo (Atlántico), Carnes y carnes	19.900	19.900	19.900		-
Yopal (Casanare)	21.000	22.000	21.500		+	Manizales, Centro Galerías	22.500	26.000	23.833		=
<b>Carne de res, muchacho</b>						Medellín, Central Mayorista de Antioquia	27.800	28.000	27.875		+
Barranquilla, Barranquillita	27.000	27.000	27.000		=	Medellín, Plaza Minorista "José María Villa"	27.000	28.500	27.875		+
Barranquilla, Granabastos	26.400	26.500	26.433		+	Montería, Mercado del Sur	25.000	25.000	25.000		=
Bogotá, D.C., Frigorífico Ble Ltda.	27.000	28.000	27.250		+	Pereira, La 41	26.000	28.000	27.000		=
Bogotá, D.C., Frigorífico Guadalupe	27.000	29.000	28.000		=	Sincelejo, Nuevo Mercado	22.000	22.000	22.000		=
Bogotá, D.C., Paloquemao	29.000	30.000	29.500		-	Valledupar, Mercado Nuevo	25.000	26.000	25.667		=
Bucaramanga, Frigoríficos	39.900	40.200	40.050		=	<b>Carne de res, pecho</b>					
Buenaventura (Valle del Cauca)	27.000	28.000	27.333		-	Bogotá, D.C., Frigorífico Ble Ltda.	22.000	23.000	22.250		-
Cali, Santa Elena	28.500	29.000	28.800		-	Bogotá, D.C., Frigorífico Guadalupe	21.000	22.000	21.667		=
Cartagena, Bazurto	21.000	24.200	23.050		+	Bogotá, D.C., Paloquemao	23.000	24.000	23.750		-
Cúcuta, Cenabastos	26.000	27.000	26.333		=	Bucaramanga, Frigoríficos	29.600	32.700	31.150		=
Cúcuta, La Nueva Sexta	25.000	26.000	25.333		-	Buenaventura (Valle del Cauca)	24.000	25.000	24.667		+
Ibagué, Plaza La 21	24.400	25.000	24.733	n.d.		Cali, Santa Elena	27.000	27.500	27.175		+
Malambo (Atlántico), Carnes y carnes	29.500	29.500	29.500		-	Cúcuta, Cenabastos	24.000	25.000	24.333		=
Manizales, Centro Galerías	26.000	28.000	26.667		=	Cúcuta, La Nueva Sexta	25.000	26.000	25.333		=
Medellín, Central Mayorista de Antioquia	31.200	33.980	32.233		=	Ibagué, Plaza La 21	19.000	20.000	19.667		=
Medellín, Plaza Minorista "José María Villa"	29.500	30.000	29.875		+	Manizales, Centro Galerías	22.000	23.000	22.333		=
Montería, Mercado del Sur	25.000	26.000	25.500		=	Medellín, Central Mayorista de Antioquia	23.980	25.000	24.470		=
Palmira (Valle del Cauca)	27.000	27.400	27.100		-	Medellín, Plaza Minorista "José María Villa"	23.500	24.500	24.000		+
Pasto, El Potrerillo	22.000	26.000	23.500		-	Montería, Mercado del Sur	22.000	23.000	22.500		=
Pereira, La 41	27.000	28.000	27.667		=	Palmira (Valle del Cauca)	26.500	27.000	26.875		-
Popayán, Plaza de mercado del barrio Bolívar	26.000	26.000	26.000		+	Pasto, El Potrerillo	18.000	24.000	20.500		-
Sincelejo, Nuevo Mercado	24.000	24.000	24.000		=	Pereira, La 41	23.000	24.000	23.667		=
Tuluá (Valle del Cauca)	28.600	29.000	28.800		-	Popayán, Plaza de mercado del barrio Bolívar	24.000	24.000	24.000		=
Valledupar, Mercado Nuevo	28.000	28.000	28.000		=	Tuluá (Valle del Cauca)	27.800	28.000	27.900		+
Villavicencio, CAV	23.500	24.000	23.875		+	Valledupar, Mercado Nuevo	25.000	26.000	25.667		=
Yopal (Casanare)	25.000	26.000	25.500		+	<b>Carne de res, punta de anca</b>					
<b>Carne de res, murillo</b>						Barranquilla, Barranquillita	27.000	27.000	27.000		=
Bogotá, D.C., Frigorífico Ble Ltda.	21.000	22.000	21.500		-	Barranquilla, Granabastos	27.000	27.200	27.100		+
Bogotá, D.C., Frigorífico Guadalupe	18.000	18.500	18.167		-	Bogotá, D.C., Frigorífico Ble Ltda.	30.000	31.000	30.250		+
Bogotá, D.C., Paloquemao	19.000	20.000	19.500		+	Bogotá, D.C., Frigorífico Guadalupe	29.000	30.000	29.667		+
Bucaramanga, Frigoríficos	26.400	29.200	27.800		=	Bogotá, D.C., Paloquemao	30.000	32.000	31.250		-
Cúcuta, Cenabastos	25.000	25.000	25.000		+	Bucaramanga, Frigoríficos	57.900	58.100	58.000		=
Cúcuta, La Nueva Sexta	25.000	25.000	25.000		=	Buenaventura (Valle del Cauca)	30.000	30.000	30.000		-
Ibagué, Plaza La 21	19.000	20.000	19.633		=	Cali, Santa Elena	38.700	39.500	39.150		-
Manizales, Centro Galerías	21.000	23.000	22.000		=	Cartagena, Bazurto	25.000	26.000	25.667		-
Medellín, Central Mayorista de Antioquia	23.500	24.500	24.125		+	Cúcuta, Cenabastos	30.000	32.000	31.333		+
Montería, Mercado del Sur	19.000	19.000	19.000		=	Cúcuta, La Nueva Sexta	34.000	35.000	34.333		+
Neiva, Surabastos	18.000	18.000	18.000		=	Ibagué, Plaza La 21	29.000	29.000	29.000		=
Villavicencio, CAV	21.000	22.000	21.500		+	Malambo (Atlántico), Carnes y carnes	40.000	40.000	40.000		+
Yopal (Casanare)	20.000	21.000	20.500		+	Manizales, Centro Galerías	29.000	36.000	31.500		=
						Medellín, Central Mayorista de Antioquia	44.900	46.500	45.600		-
						Medellín, Plaza Minorista "José María Villa"	45.000	48.000	46.625		+

**Cuadro 7.** Mercados mayoristas. Precios de venta de carnes (continuación)  
2023 (15 al 21 de abril)

Productos y mercados	Pesos por kilogramo				Tendencia	Productos y mercados	Pesos por kilogramo				Tendencia
	Mínimo	Máximo	Medio				Mínimo	Máximo	Medio		
<b>Carne de res, punta de anca (continuación)</b>						<b>Muslos de pollo sin rabadilla</b>					
Montería, Mercado del Sur	30.000	32.000	31.250	+		Arauca (Arauca)	7.800	7.800	7.800	=	
Palmira (Valle del Cauca)	33.500	34.000	33.875	-		Bogotá, D.C., Corabastos	10.000	10.200	10.067	+	
Pasto, El Potrerillo	22.000	26.000	24.000	-		Bogotá, D.C., Frigorífico Ble Ltda.	12.500	13.200	12.833	-	
Pereira, La 41	34.000	36.000	34.667	=		Bogotá, D.C., Frigorífico Guadalupe	10.500	11.000	10.833	+	
Popayán, Plaza de mercado del barrio Bolívar	35.000	36.000	35.333	+		Bogotá, D.C., Paloquemao	12.800	13.200	12.967	+	
Sincelejo, Nuevo Mercado	24.000	24.000	24.000	=		Bogotá, D.C., Plaza Las Flores	8.000	8.400	8.200	+	
Tuluá (Valle del Cauca)	40.500	44.000	42.250	+		Bucaramanga, Frigoríficos	12.850	14.300	13.575	++	
Valledupar, Mercado Nuevo	30.000	32.000	31.333	-		Medellín, Central Mayorista de Antioquia	12.000	12.500	12.213	=	
Villavicencio, CAV	28.000	30.000	29.000	+		Villavicencio, CAV	10.300	10.600	10.425	-	
Yopal (Casanare)	26.000	27.000	26.500	+		<b>Pechuga de pollo</b>					
<b>Carne de res, sobrebarriga</b>						Arauca (Arauca)	9.500	9.600	9.533	=	
Barranquilla, Barranquillita	25.000	25.000	25.000	+		Armenia, Mercar	14.000	14.000	14.000	=	
Barranquilla, Granabastos	22.200	22.400	22.300	+		Barranquilla, Barranquillita	11.000	11.200	11.067	+	
Bogotá, D.C., Frigorífico Ble Ltda.	22.000	23.000	22.250	-		Barranquilla, Granabastos	11.000	11.100	11.050	-	
Bogotá, D.C., Frigorífico Guadalupe	21.000	21.500	21.167	+		Bogotá, D.C., Corabastos	12.700	13.000	12.867	-	
Bogotá, D.C., Paloquemao	24.000	25.000	24.500	-		Bogotá, D.C., Frigorífico Ble Ltda.	14.000	14.500	14.333	-	
Bucaramanga, Frigoríficos	32.700	35.200	33.950	=		Bogotá, D.C., Frigorífico Guadalupe	13.500	14.000	13.700	+	
Buenaventura (Valle del Cauca)	23.000	24.000	23.333	-		Bogotá, D.C., Paloquemao	14.500	15.000	14.667	+	
Cali, Santa Elena	27.800	28.500	28.200	+		Bogotá, D.C., Plaza Las Flores	12.200	12.800	12.533	-	
Cartagena, Bazurto	20.000	22.000	21.125	=		Bucaramanga, Frigoríficos	13.800	18.100	16.333	+	
Cúcuta, Cenabastos	24.000	25.000	24.333	=		Buenaventura (Valle del Cauca)	13.500	13.600	13.567	+	
Cúcuta, La Nueva Sexta	25.000	26.000	25.333	+		Cali, Galería Alameda	12.400	12.600	12.467	-	
Florencia (Cauquetá)	17.000	17.000	17.000	=		Cali, Santa Elena	12.000	12.600	12.350	-	
Ibagué, Plaza La 21	20.000	21.000	20.333	=		Cartagena, Bazurto	10.500	10.900	10.650	+	
Malambo (Atlántico), Carnes y carnes	25.600	25.600	25.600	+		Cúcuta, Cenabastos	13.200	13.800	13.500	=	
Manizales, Centro Galerías	22.500	24.000	23.167	=		Florencia (Cauquetá)	14.000	14.500	14.167	+	
Medellín, Central Mayorista de Antioquia	27.500	28.000	27.850	+		Ibagué, Plaza La 21	12.000	12.500	12.300	+	
Medellín, Plaza Minorista "José María Villa"	27.000	28.000	27.375	-		Manizales, Centro Galerías	13.200	13.500	13.367	=	
Montería, Mercado del Sur	22.000	23.000	22.500	=		Medellín, Central Mayorista de Antioquia	14.200	14.750	14.600	+	
Neiva, Surabastos	19.000	19.000	19.000	-		Medellín, Plaza Minorista "José María Villa"	10.000	10.800	10.425	+	
Palmira (Valle del Cauca)	27.000	27.500	27.250	+		Montería, Mercado del Sur	12.500	12.800	12.575	+	
Pasto, El Potrerillo	18.000	24.000	21.000	+		Neiva, Surabastos	12.000	12.000	12.000	-	
Pereira, La 41	24.000	25.000	24.667	=		Palmira (Valle del Cauca)	14.000	14.200	14.050	+	
Popayán, Plaza de mercado del barrio Bolívar	26.000	26.000	26.000	+		Pasto, El Potrerillo	20.000	20.000	20.000	=	
Sincelejo, Nuevo Mercado	17.000	17.000	17.000	=		Popayán, Plaza de mercado del barrio Bolívar	14.000	14.400	14.267	+	
Tuluá (Valle del Cauca)	28.000	29.000	28.500	+		Santa Marta (Magdalena)	10.700	14.000	12.200	-	
Valledupar, Mercado Nuevo	24.000	25.000	24.667	-		Sincelejo, Nuevo Mercado	11.000	12.000	11.500	-	
Villavicencio, CAV	21.000	22.000	21.500	+		Tuluá (Valle del Cauca)	16.000	16.400	16.200	+	
Yopal (Casanare)	22.000	23.000	22.500	++		Valledupar, Mercado Nuevo	9.800	10.600	10.233	=	
<b>Menudencias de pollo</b>						Villavicencio, CAV	12.000	12.600	12.300	-	
Armenia, Mercar	7.000	7.200	7.067	=		<b>Pierna pernil con rabadilla</b>					
Florencia (Cauquetá)	4.000	4.000	4.000	=		Arauca (Arauca)	5.900	6.000	5.967	+	
Ibagué, Plaza La 21	2.500	2.500	2.500	=		Armenia, Mercar	12.000	12.000	12.000	=	
Montería, Mercado del Sur	3.500	3.800	3.650	+		Barranquilla, Barranquillita	6.500	6.600	6.567	+	
Neiva, Surabastos	3.600	3.600	3.600	+		Barranquilla, Granabastos	6.400	6.500	6.450	=	
Pasto, El Potrerillo	2.600	3.000	2.700	-		Bogotá, D.C., Paloquemao	9.800	10.000	9.867	n.d.	
Popayán, Plaza de mercado del barrio Bolívar	4.000	4.400	4.133	+		Bogotá, D.C., Plaza Las Flores	8.000	8.400	8.200	+	
Villavicencio, CAV	2.800	3.000	2.950	+		Bucaramanga, Frigoríficos	8.500	10.290	9.497	+	
						Buenaventura (Valle del Cauca)	9.000	9.200	9.067	+	

**Cuadro 7.** Mercados mayoristas. Precios de venta de carnes (conclusión)  
2023 (15 al 21 de abril)

Productos y mercados	Pesos por kilogramo				Tendencia	Productos y mercados	Pesos por kilogramo				Tendencia
	Mínimo	Máximo	Medio				Mínimo	Máximo	Medio		
<b>Pierna perril con rabadilla (continuación)</b>						<b>Pollo entero congelado sin vísceras</b>					
Cali, Galería Alameda	7.600	8.000	7.733	=		Medellín, Plaza Minorista "José María Villa"	7.300	7.600	7.450	-	
Cali, Santa Elena	7.000	7.400	7.250	-		Montería, Mercado del Sur	7.500	7.500	7.500	=	
Cartagena, Bazurto	6.200	6.900	6.525	+		Palmira (Valle del Cauca)	10.200	10.400	10.300	-	
Cúcuta, Cenabastos	8.500	8.700	8.600	=		Popayán, Plaza de mercado del barrio Bolívar	10.000	10.600	10.200	+	
Florencia (Caquetá)	9.500	9.600	9.533	+		Tuluá (Valle del Cauca)	11.400	11.800	11.600	+	
Ibagué, Plaza La 21	8.100	8.300	8.200	+		Villavicencio, CAV	10.300	10.600	10.425	-	
Medellín, Central Mayorista de Antioquia	8.200	8.700	8.450	-		Barranquilla, Barranquillita	8.500	8.600	8.567	+	
Medellín, Plaza Minorista "José María Villa"	8.000	8.400	8.150	+		Barranquilla, Granabastos	8.400	8.500	8.450	-	
Montería, Mercado del Sur	6.500	7.000	6.700	+		Cali, Galería Alameda	10.000	10.600	10.333	+	
Neiva, Surabastos	8.000	8.000	8.000	-		Cali, Santa Elena	10.000	10.600	10.350	-	
Palmira (Valle del Cauca)	8.800	9.000	8.925	-		Cartagena, Bazurto	7.600	7.800	7.667	+	
Pasto, El Potrerillo	10.000	10.000	10.000	-		Medellín, Central Mayorista de Antioquia	11.800	12.200	12.025	+	
Santa Marta (Magdalena)	7.400	8.600	8.000	+		Medellín, Plaza Minorista "José María Villa"	10.500	10.900	10.775	+	
Sincelejo, Nuevo Mercado	6.600	7.000	6.850	+		Montería, Mercado del Sur	8.000	8.700	8.275	=	
Tuluá (Valle del Cauca)	10.400	10.600	10.500	=		Popayán, Plaza de mercado del barrio Bolívar	10.600	10.800	10.667	+	
Valledupar, Mercado Nuevo	5.600	6.200	5.800	+		Santa Marta (Magdalena)	8.000	8.900	8.675	-	
Villavicencio, CAV	9.000	9.200	9.100	=		Valledupar, Mercado Nuevo	7.500	7.800	7.650	+	
<b>Pierna perril sin rabadilla</b>						<b>Pollo entero fresco sin vísceras</b>					
Bogotá, D.C., Frigorífico Ble Ltda.	12.200	12.600	12.433	-		Armenia, Mercar	13.000	13.000	13.000	=	
Bogotá, D.C., Frigorífico Guadalupe	10.500	11.000	10.767	-		Bogotá, D.C., Corabastos	9.800	9.800	9.800	-	
Bogotá, D.C., Plaza Las Flores	9.000	9.500	9.300	+		Bogotá, D.C., Frigorífico Ble Ltda.	12.200	12.500	12.333	+	
Bucaramanga, Frigoríficos	9.900	12.700	11.167	+		Bogotá, D.C., Frigorífico Guadalupe	10.000	10.600	10.267	+	
<b>Piernas de pollo</b>						Bogotá, D.C., Paloquemao	12.200	12.400	12.333	-	
Armenia, Mercar	11.600	12.000	11.867	-		Bogotá, D.C., Plaza Las Flores	9.200	9.500	9.367	+	
Bogotá, D.C., Corabastos	11.000	11.500	11.167	+		Cúcuta, Cenabastos	10.650	11.300	10.975	=	
Bogotá, D.C., Frigorífico Ble Ltda.	13.000	13.800	13.433	-		Ibagué, Plaza La 21	10.000	10.200	10.133	+	
Bogotá, D.C., Frigorífico Guadalupe	10.800	11.000	10.933	-		Palmira (Valle del Cauca)	10.300	10.400	10.375	-	
Bogotá, D.C., Paloquemao	12.000	12.200	12.067	=		Pasto, El Potrerillo	10.000	10.300	10.075	-	
Bogotá, D.C., Plaza Las Flores	9.000	9.600	9.333	-		Sincelejo, Nuevo Mercado	8.500	9.000	8.700	-	
Bucaramanga, Frigoríficos	11.400	14.400	12.820	=		Tuluá (Valle del Cauca)	13.000	13.800	13.400	+	
Cali, Santa Elena	8.400	8.600	8.450	-		Villavicencio, CAV	9.400	9.700	9.575	=	
Cúcuta, Cenabastos	9.200	9.500	9.350	+		<b>Rabadillas de pollo</b>					
Manizales, Centro Galerías	8.900	9.000	8.967	=		Manizales, Centro Galerías	4.000	4.400	4.200	=	
Medellín, Central Mayorista de Antioquia	12.000	12.500	12.213	=							

**TENDENCIAS**

---	-	+	+++
Variación mayor al -20 %	Variación entre 0 % y -10 %	Variación entre 0 % y 10 %	Variación mayor al 20 %
--	=	++	n. d.
Variación entre -10 % y -20 %	Variación igual a 0 %	Variación entre 10 % y 20 %	No determinado

**Cuadro 8.** Mercados mayoristas. Precios de venta de pescados 2023 (15 al 21 de abril)

Productos y mercados	Pesos por kilogramo			
	Mínimo	Máximo	Medio	Tendencia
<b>Almejas con concha</b>				
Cali, Galería Alameda	8.000	9.000	8.333	=
Cali, Santa Elena	6.500	7.000	6.833	-
Medellín, Central Mayorista de Antioquia	7.000	7.800	7.375	=
<b>Almejas sin concha</b>				
Cali, Galería Alameda	18.000	20.000	19.000	=
Medellín, Central Mayorista de Antioquia	21.000	22.800	22.200	n.d.
<b>Bagre rayado en postas congelado</b>				
Armenia, Mercar	34.000	35.000	34.500	=
Bogotá, D.C., Paloquemao	28.000	29.000	28.667	-
Medellín, Central Mayorista de Antioquia	34.500	36.000	35.375	+
Tunja, Complejo de Servicios del Sur	30.000	32.000	31.000	+
<b>Bagre rayado entero congelado</b>				
Bogotá, D.C., Plaza Las Flores	20.000	20.400	20.133	+
Cali, Galería Alameda	30.000	32.000	31.333	=
Cali, Santa Elena	30.000	32.000	30.667	+
Medellín, Central Mayorista de Antioquia	25.000	26.500	25.833	-
Palmira (Valle del Cauca)	32.000	32.500	32.250	-
Pereira, Mercasa	34.000	35.000	34.667	=
Popayán, Plaza de mercado del barrio Bolívar	27.000	28.000	27.333	-
Santa Marta (Magdalena)	25.000	28.000	26.500	-
<b>Bagre rayado entero fresco</b>				
Bogotá, D.C., Paloquemao	26.000	27.000	26.333	+
Cúcuta, La Nueva Sexta	18.000	19.000	18.500	-
Florencia (Cauquetá)	28.000	30.000	29.333	-
Ibagué, Plaza La 21	21.200	21.200	21.200	+
Montería, Mercado del Sur	13.000	14.000	13.750	-
Neiva, Surabastos	16.000	16.000	16.000	n.d.
Valledupar, Mercado Nuevo	15.000	15.000	15.000	n.d.
Yopal (Casanare)	15.000	15.000	15.000	n.d.
<b>Basa, entero congelado importado</b>				
Bogotá, D.C., Corabastos	13.000	13.200	13.067	+
Bogotá, D.C., Paloquemao	13.000	13.500	13.333	=
Bogotá, D.C., Plaza Las Flores	12.000	12.500	12.333	+++
Bucaramanga, Centroabastos	9.200	9.200	9.200	=
Cali, Galería Alameda	11.500	14.000	12.500	-
Cali, Santa Elena	11.000	12.000	11.333	-
Cartagena, Bazurto	9.700	10.600	10.075	-
Cúcuta, La Nueva Sexta	10.000	11.000	10.583	-
Medellín, Central Mayorista de Antioquia	13.500	14.000	13.750	-
Palmira (Valle del Cauca)	13.000	13.500	13.250	-
Popayán, Plaza de mercado del barrio Bolívar	12.800	13.000	12.933	-
Villavicencio, CAV	11.500	12.500	12.000	-
<b>Basa, filete congelado importado</b>				
Bogotá, D.C., Corabastos	15.000	15.800	15.433	-
Bogotá, D.C., Paloquemao	18.000	18.000	18.000	-
<b>Basa, filete congelado importado (continuación)</b>				
Bogotá, D.C., Plaza Las Flores	12.000	12.500	12.333	+++
Cali, Galería Alameda	13.800	16.000	14.933	-
Cali, Santa Elena	13.000	15.000	14.333	-
Medellín, Central Mayorista de Antioquia	15.500	16.000	15.725	-
Palmira (Valle del Cauca)	16.000	17.000	16.750	-
Tunja, Complejo de Servicios del Sur	18.000	20.000	18.667	=
<b>Blanquillo entero fresco</b>				
Montería, Mercado del Sur	10.000	10.000	10.000	-
Valledupar, Mercado Nuevo	12.000	13.000	12.500	n.d.
<b>Bocachico criollo fresco</b>				
Cúcuta, La Nueva Sexta	12.000	13.500	12.958	-
Montería, Mercado del Sur	12.000	13.000	12.750	-
Neiva, Surabastos	20.000	20.000	20.000	n.d.
<b>Bocachico importado congelado</b>				
Armenia, Mercar	15.000	16.000	15.500	-
Cali, Galería Alameda	14.000	16.000	15.333	-
Cali, Santa Elena	12.500	13.000	12.833	-
Cartagena, Bazurto	10.500	11.000	10.833	-
Cúcuta, La Nueva Sexta	13.000	14.000	13.333	-
Manizales, Centro Galerías	12.000	13.000	12.500	=
Medellín, Central Mayorista de Antioquia	12.500	13.000	12.825	-
Montería, Mercado del Sur	12.000	13.000	12.250	+
Palmira (Valle del Cauca)	15.000	15.500	15.125	-
Pereira, Mercasa	11.000	12.000	11.667	=
Popayán, Plaza de mercado del barrio Bolívar	12.600	13.200	12.933	-
Santa Marta (Magdalena)	12.500	16.000	14.000	-
Sincelejo, Nuevo Mercado	12.000	12.000	12.000	=
Tuluá (Valle del Cauca)	15.000	16.500	15.750	+
Valledupar, Mercado Nuevo	12.000	12.000	12.000	-
<b>Cachama de cultivo fresca</b>				
Arauca (Arauca)	13.000	13.000	13.000	=
Bucaramanga, Centroabastos	10.800	11.200	11.050	-
Cúcuta, La Nueva Sexta	10.000	10.500	10.208	-
Ibagué, Plaza La 21	9.200	9.600	9.467	=
Medellín, Central Mayorista de Antioquia	14.000	15.000	14.375	+
Montería, Mercado del Sur	8.500	9.000	8.875	+
Neiva, Surabastos	8.800	9.000	8.950	n.d.
Villavicencio, CAV	9.800	11.000	10.325	-
Yopal (Casanare)	10.000	11.000	10.500	=
<b>Calamar anillos</b>				
Bogotá, D.C., Corabastos	35.000	36.000	35.667	-
Cali, Galería Alameda	30.000	33.000	31.000	+
Cali, Santa Elena	33.000	35.000	34.000	+
Medellín, Central Mayorista de Antioquia	43.000	44.000	43.450	+
Tuluá (Valle del Cauca)	20.500	21.000	20.750	-

**Cuadro 8.** Mercados mayoristas. Precios de venta de pescados (continuación)  
2023 (15 al 21 de abril)

Productos y mercados	Pesos por kilogramo			
	Mínimo	Máximo	Medio	Tendencia
<b>Calamar blanco entero</b>				
Bogotá, D.C., Corabastos	15.000	15.800	15.433	-
Bogotá, D.C., Paloquemao	17.000	17.500	17.167	n.d.
Cali, Galería Alameda	15.000	16.000	15.333	-
Cali, Santa Elena	16.000	18.000	16.667	+
Palmira (Valle del Cauca)	17.000	18.000	17.250	-
Tuluá (Valle del Cauca)	17.500	17.500	17.500	+
<b>Camarón tigre precocido seco</b>				
Cali, Galería Alameda	31.000	35.000	32.667	-
Cali, Santa Elena	32.000	33.000	32.500	-
Medellín, Central Mayorista de Antioquia	37.000	39.800	38.150	-
Popayán, Plaza de mercado del barrio Bolívar	37.000	38.000	37.533	-
Tuluá (Valle del Cauca)	34.500	35.000	34.750	-
<b>Camarón titi precocido seco</b>				
Armenia, Mercar	36.000	38.000	37.000	=
Bogotá, D.C., Corabastos	33.000	34.500	33.500	+
Bogotá, D.C., Paloquemao	33.000	34.000	33.333	+
Popayán, Plaza de mercado del barrio Bolívar	27.000	28.000	27.333	-
Santa Marta (Magdalena)	44.000	46.000	45.000	-
<b>Cazuela de mariscos (paquete)</b>				
Bogotá, D.C., Corabastos	15.500	15.800	15.600	-
Bogotá, D.C., Paloquemao	16.000	16.000	16.000	-
Medellín, Central Mayorista de Antioquia	23.000	24.000	23.650	-
<b>Corvina, filete congelado nacional</b>				
Buenaventura (Valle del Cauca)	63.000	65.000	63.667	-
Cali, Galería Alameda	60.000	62.000	60.667	+
<b>Langostino U12</b>				
Cali, Galería Alameda	75.000	80.000	76.667	+
Medellín, Central Mayorista de Antioquia	115.200	117.000	116.050	=
<b>Langostino 16-20</b>				
Buenaventura (Valle del Cauca)	65.000	68.000	66.667	-
Cali, Santa Elena	57.000	60.000	58.000	+
Medellín, Central Mayorista de Antioquia	72.000	75.000	73.625	-
<b>Merluza, filete importado</b>				
Armenia, Mercar	22.000	24.000	23.000	=
Cali, Santa Elena	17.000	18.000	17.667	=
Medellín, Central Mayorista de Antioquia	27.800	28.500	28.075	+
Palmira (Valle del Cauca)	17.000	18.000	17.500	+
<b>Merluza, filete nacional</b>				
Bogotá, D.C., Corabastos	55.000	56.000	55.333	-
Cali, Galería Alameda	50.000	55.000	53.333	+
<b>Mojarra lora entera congelada</b>				
Armenia, Mercar	18.000	20.000	19.000	=
<b>Mojarra lora entera fresca</b>				
Cartagena, Bazurto	9.500	11.000	10.125	n.d.
Montería, Mercado del Sur	9.000	9.000	9.000	-
Sincelejo, Nuevo Mercado	9.000	9.000	9.000	-
Valledupar, Mercado Nuevo	10.000	11.000	10.500	n.d.
<b>Nicuro fresco</b>				
Tunja, Complejo de Servicios del Sur	16.000	17.000	16.667	++
<b>Palmitos de mar</b>				
Bogotá, D.C., Corabastos	13.000	13.000	13.000	=
Bogotá, D.C., Paloquemao	16.000	16.500	16.333	-
Medellín, Central Mayorista de Antioquia	16.500	17.400	17.025	+
<b>Pargo rojo entera congelado</b>				
Armenia, Mercar	48.000	50.000	49.000	=
Bogotá, D.C., Corabastos	42.000	43.000	42.333	-
Cali, Galería Alameda	30.000	33.000	31.333	+
Cali, Santa Elena	28.000	30.000	29.333	-
Medellín, Central Mayorista de Antioquia	43.500	44.000	43.825	=
Palmira (Valle del Cauca)	32.000	33.000	32.625	-
Pereira, Mercasa	40.000	42.000	40.667	=
Tuluá (Valle del Cauca)	37.000	37.500	37.250	-
<b>Pargo rojo platero</b>				
Buenaventura (Valle del Cauca)	38.000	38.000	38.000	+
Popayán, Plaza de mercado del barrio Bolívar	28.000	28.600	28.200	+
Santa Marta (Magdalena)	40.000	50.000	44.000	-
<b>Pescado cabezas</b>				
Armenia, Mercar	8.000	8.000	8.000	=
Bogotá, D.C., Paloquemao	6.800	7.000	6.933	-
Cali, Galería Alameda	6.500	7.000	6.833	=
Cali, Santa Elena	6.000	7.000	6.500	-
Palmira (Valle del Cauca)	10.500	11.000	10.625	-
Pereira, Mercasa	4.000	4.200	4.067	=
Popayán, Plaza de mercado del barrio Bolívar	7.000	7.000	7.000	=
<b>Róbalo, filete congelado</b>				
Medellín, Central Mayorista de Antioquia	58.000	60.000	59.000	-
<b>Salmón, filete congelado</b>				
Armenia, Mercar	60.000	60.000	60.000	=
Bogotá, D.C., Corabastos	63.000	65.000	63.667	+
Bogotá, D.C., Paloquemao	68.000	69.000	68.333	-
Cali, Galería Alameda	60.000	64.000	62.000	+
Cali, Santa Elena	59.000	62.000	60.333	-
Medellín, Central Mayorista de Antioquia	70.000	74.500	72.750	-
Palmira (Valle del Cauca)	66.000	67.000	66.500	-
Popayán, Plaza de mercado del barrio Bolívar	56.000	57.500	56.500	+



**Cuadro 8.** Mercados mayoristas. Precios de venta de pescados (conclusión) 2023 (15 al 21 de abril)

Productos y mercados	Pesos por kilogramo				Tendencia	Productos y mercados	Pesos por kilogramo				Tendencia
	Mínimo	Máximo	Medio				Mínimo	Máximo	Medio		
<b>Sierra entera congelada</b>						<b>Tilapia roja entera fresca</b>					
Armenia, Mercar	24.000	26.000	25.000	=		Arauca (Arauca)	15.000	15.000	15.000	+	
Bogotá, D.C., Corabastos	23.000	23.000	23.000	-		Bogotá, D.C., Paloquemao	11.000	11.200	11.067	-	
Bogotá, D.C., Paloquemao	21.000	22.000	21.667	-		Bogotá, D.C., Plaza Las Flores	11.440	11.840	11.653	-	
Buenaventura (Valle del Cauca)	17.000	18.000	17.333	-		Bucaramanga, Centroabastos	12.160	12.800	12.505	-	
Cali, Galería Alameda	22.000	23.000	22.333	-		Cartagena, Bazarro	11.500	13.000	12.375	n.d.	
Cali, Santa Elena	22.000	22.500	22.167	+		Cúcuta, La Nueva Sexta	12.000	12.000	12.000	-	
Cartagena, Bazarro	20.000	22.000	21.000	-		Florencia (Caquetá)	16.000	16.000	16.000	-	
Medellín, Central Mayorista de Antioquia	28.500	30.500	29.700	+		Ibagué, Plaza La 21	10.000	10.400	10.267	-	
Palmira (Valle del Cauca)	24.000	25.000	24.750	-		Montería, Mercado del Sur	11.500	12.000	11.875	-	
Pereira, Mercasa	20.000	22.000	21.000	=		Neiva, Surabastos	10.000	10.800	10.600	n.d.	
Santa Marta (Magdalena)	22.000	26.000	24.250	-		Sincelejo, Nuevo Mercado	12.000	13.000	12.500	+	
Tuluá (Valle del Cauca)	25.000	26.000	25.500	+		Tunja, Complejo de Servicios del Sur	15.000	16.000	15.333	+	
						Villavicencio, CAV	12.000	13.000	12.625	+	
						Yopal (Casanare)	11.000	11.000	11.000	-	
<b>Tilapia, filete congelado</b>						<b>Toyo blanco, filete congelado</b>					
Bogotá, D.C., Corabastos	20.000	20.000	20.000	-		Popayán, Plaza de mercado del barrio Bolívar	14.000	14.200	14.067	+	
Cali, Galería Alameda	18.000	20.000	19.000	=							
Cali, Santa Elena	17.000	17.500	17.333	-		<b>Trucha en corte mariposa</b>					
Medellín, Central Mayorista de Antioquia	24.000	26.000	24.875	=		Armenia, Mercar	19.000	20.000	19.500	=	
Palmira (Valle del Cauca)	19.000	20.000	19.625	-		Bogotá, D.C., Corabastos	20.000	21.000	20.667	-	
Popayán, Plaza de mercado del barrio Bolívar	21.000	22.000	21.667	-		Bogotá, D.C., Paloquemao	22.000	23.000	22.667	-	
Tuluá (Valle del Cauca)	21.000	21.000	21.000	-		Cali, Galería Alameda	23.000	24.000	23.333	=	
						Cali, Santa Elena	22.000	23.000	22.333	-	
<b>Tilapia, lomitos</b>						Manizales, Centro Galerías	25.000	25.000	25.000	=	
Medellín, Central Mayorista de Antioquia	15.000	15.800	15.325	+		Medellín, Central Mayorista de Antioquia	25.000	27.500	25.875	=	
						Palmira (Valle del Cauca)	22.000	23.000	22.500	-	
<b>Tilapia roja entera congelada</b>						Pereira, Mercasa	22.000	23.000	22.667	=	
Cali, Galería Alameda	15.000	17.000	16.000	-		Popayán, Plaza de mercado del barrio Bolívar	22.000	23.000	22.333	-	
Cali, Santa Elena	15.000	16.000	15.667	-		Tuluá (Valle del Cauca)	21.500	22.000	21.750	-	
Medellín, Central Mayorista de Antioquia	14.200	14.800	14.500	-							
Palmira (Valle del Cauca)	15.000	16.000	15.625	-		<b>Trucha entera fresca</b>					
Pasto, El Potrerillo	14.000	16.000	15.000	-		Pasto, El Potrerillo	18.000	19.000	18.333	+	
Pereira, Mercasa	14.000	16.000	15.167	=							
Popayán, Plaza de mercado del barrio Bolívar	18.000	18.000	18.000	-							
Santa Marta (Magdalena)	14.000	17.000	15.750	=							
Tuluá (Valle del Cauca)	15.500	17.200	16.350	+							

**TENDENCIAS**

---	-	+	+++
Variación mayor al -20 %	Variación entre 0 % y -10 %	Variación entre 0 % y 10 %	Variación mayor al 20 %
--	=	++	n. d.
Variación entre -10 % y -20 %	Variación igual a 0 %	Variación entre 10 % y 20 %	No determinado

**Cuadro 9.** Merca9 mayoristas. Precios de venta de productos procesados 2023 (15 al 21 de abril)

Productos y mercados	Pesos por kilogramo				Tendencia	Productos y mercados	Pesos por kilogramo				Tendencia
	Mínimo	Máximo	Medio				Mínimo	Máximo	Medio		
<b>Aceite de palma</b>						<b>Arveja enlatada</b>					
Armenia, Mercar	10.783	10.850	10.817		+	Medellín, Central Mayorista de Antioquia	9.339	9.806	9.578		=
Cúcuta, Cenabastos	8.333	8.583	8.472		-	Medellín, Plaza Minorista "José María Villa"	12.917	13.194	13.056		=
Cúcuta, La Nueva Sexta	7.000	7.000	7.000		=	Pereira, Mercasa	11.128	11.700	11.414		+
Medellín, Central Mayorista de Antioquia	10.648	10.880	10.725		=	Santa Marta (Magdalena)	11.030	11.667	11.316		=
Montería, Mercado del Sur	6.657	7.407	7.174		-	Valledupar, Mercado Nuevo	10.000	10.000	10.000		-
<b>Aceite girasol</b>						<b>Avena en hojuelas</b>					
Barranquilla, Barranquillita	18.463	18.500	18.478		+	Armenia, Mercar	10.833	11.500	11.167		=
Barranquilla, Granabastos	16.375	16.525	16.442		+	Barranquilla, Barranquillita	9.978	10.088	10.051		-
Cartagena, Bazurto	15.463	15.741	15.625		+	Bogotá, D.C., Corabastos	9.002	9.156	9.098		+
Medellín, Central Mayorista de Antioquia	17.983	18.625	18.319		=	Bogotá, D.C., Plaza España	8.745	8.889	8.817		-
Montería, Mercado del Sur	16.111	16.111	16.111		+	Bucaramanga, Centroabastos	9.609	10.278	9.926		+
Santa Marta (Magdalena)	15.333	16.889	16.093		=	Bucaramanga, Mercados del centro	9.527	9.722	9.624		=
Sincelejo, Nuevo Mercado	11.417	11.750	11.583		n.d.	Cali, La Floresta	10.526	10.526	10.526		=
Valledupar, Mercado Nuevo	17.167	17.167	17.167		n.d.	Cali, Santa Elena	10.526	10.526	10.526		+
<b>Aceite soya</b>						Cali, Siloé	10.526	10.526	10.526		=
Bogotá, D.C., Corabastos	9.917	10.417	10.167		+	Cartago (Valle del Cauca)	10.088	10.515	10.241		+
Bogotá, D.C., Paloquemao	10.800	11.000	10.933		-	Cúcuta, Cenabastos	9.259	9.516	9.414		=
Bogotá, D.C., Plaza España	9.833	10.617	10.239		+	Cúcuta, La Nueva Sexta	9.053	10.082	9.534		+
Bogotá, D.C., Plaza Las Flores	9.333	10.067	9.744		+	Ibagué, Plaza La 21	9.259	10.000	9.660		+
<b>Aceite vegetal mezcla</b>						Medellín, Central Mayorista de Antioquia	8.750	9.090	8.864		=
Armenia, Mercar	12.667	12.833	12.750		+	Medellín, Plaza Minorista "José María Villa"	9.539	10.033	9.731		+
Barranquilla, Barranquillita	10.292	10.450	10.394		-	Neiva, Surabastos	9.671	11.626	10.211		=
Barranquilla, Granabastos	10.500	10.667	10.580		-	Palmira (Valle del Cauca)	10.526	11.053	10.806		-
Bucaramanga, Centroabastos	10.602	11.852	11.164		=	Pamplona (Norte de Santander)	9.259	9.979	9.534		=
Bucaramanga, Mercados del centro	11.667	11.700	11.683		-	Popayán, Plaza de mercado del barrio Bolívar	11.574	11.806	11.651		=
Buenaventura (Valle del Cauca)	10.833	11.500	11.121		-	Santa Marta (Magdalena)	9.551	10.087	9.758		=
Cali, La Floresta	12.000	13.583	12.792		=	Tuluá (Valle del Cauca)	8.980	9.024	8.999		+
Cali, Santa Elena	11.833	13.333	12.528		+	Valledupar, Mercado Nuevo	8.333	8.772	8.553		=
Cali, Siloé	12.500	13.750	13.153		-	Villavicencio, CAV	8.615	9.052	8.889		=
Cartagena, Bazurto	10.250	10.500	10.375		+	<b>Avena molida</b>					
Cartago (Valle del Cauca)	12.963	14.385	13.670		+	Barranquilla, Barranquillita	9.792	9.896	9.861		+
Florencia (Caquetá)	8.333	8.875	8.563		+	Barranquilla, Granabastos	9.656	9.771	9.706		+
Ibagué, Plaza La 21	9.333	10.117	9.678		-	Bogotá, D.C., Corabastos	9.002	9.156	9.098		+
Manizales, Centro Galerías	11.583	12.000	11.750		=	Bogotá, D.C., Plaza España	8.745	8.889	8.817		-
Medellín, Central Mayorista de Antioquia	9.542	9.958	9.823		+	Cali, La Floresta	11.000	11.042	11.028		+
Medellín, Plaza Minorista "José María Villa"	10.250	10.458	10.333		-	Cali, Santa Elena	11.000	11.042	11.028		+
Neiva, Surabastos	8.167	9.417	8.813		-	Cali, Siloé	10.938	11.042	11.007		=
Palmira (Valle del Cauca)	12.496	13.000	12.694		+	Ibagué, Plaza La 21	10.185	10.833	10.401		++
Pamplona (Norte de Santander)	7.500	7.750	7.667		=	Neiva, Surabastos	10.185	11.626	10.674		+
Pereira, Mercasa	11.840	11.850	11.845		=	Palmira (Valle del Cauca)	10.526	11.053	10.806		-
Popayán, Plaza de mercado del barrio Bolívar	8.167	8.500	8.306		+	Popayán, Plaza de mercado del barrio Bolívar	11.574	11.806	11.651		=
Santa Marta (Magdalena)	10.600	11.138	10.813		=	Santa Marta (Magdalena)	7.464	7.667	7.531		=
Sincelejo, Nuevo Mercado	7.963	8.056	8.025		-	Sincelejo, Nuevo Mercado	9.271	10.729	10.000		-
Tuluá (Valle del Cauca)	13.148	14.286	13.684		+	Tuluá (Valle del Cauca)	10.521	10.625	10.573		+
Valledupar, Mercado Nuevo	9.333	9.750	9.528		=	Valledupar, Mercado Nuevo	10.625	10.625	10.625		=
Villavicencio, CAV	11.700	13.000	12.350		-	Villavicencio, CAV	11.000	11.667	11.431		-

## PRECIOS MAYORISTAS

**Cuadro 9.** Mercados mayoristas. Precios de venta de productos procesados (continuación)  
2023 (15 al 21 de abril)

Productos y mercados	Pesos por kilogramo				Tendencia	Productos y mercados	Pesos por kilogramo				Tendencia
	Mínimo	Máximo	Medio				Mínimo	Máximo	Medio		
<b>Azúcar morena</b>						<b>Azúcar sulfitada (continuación)</b>					
Bogotá, D.C., Plaza España	4.840	5.180	4.983		+	Valledupar, Mercado Nuevo	3.840	3.880	3.853		=
Cali, La Floresta	4.560	4.640	4.613		=	Villavicencio, CAV	4.300	4.400	4.345		+
Cali, Santa Elena	4.160	4.200	4.173		=						
Cali, Siloé	4.240	4.400	4.347		-	<b>Bocadillo veleño</b>					
Cartago (Valle del Cauca)	5.120	5.280	5.173		+	Bogotá, D.C., Corabastos	375	383	381		-
Ibagué, Plaza La 21	4.200	4.200	4.200		-	Bogotá, D.C., Paloquemao	361	367	363		-
Medellín, Central Mayorista de Antioquia	4.200	4.380	4.295		-	Cúcuta, Cenabastos	344	361	356		=
Medellín, Plaza Minorista "José María Villa"	4.460	4.600	4.527		+	Villavicencio, CAV	333	403	359		+
Pamplona (Norte de Santander)	4.400	4.900	4.647		=	<b>Café instantáneo</b>					
Tuluá (Valle del Cauca)	4.720	4.960	4.827		-	Barranquilla, Barranquillita	121.324	121.618	121.471		+
Villavicencio, CAV	4.592	5.120	4.858		-	Barranquilla, Granabastos	120.588	121.667	121.225		-
<b>Azúcar refinada</b>						Bogotá, D.C., Corabastos	121.078	123.529	122.059		-
Barranquilla, Barranquillita	4.500	4.552	4.523		+	Bogotá, D.C., Plaza España	123.529	126.422	124.641		-
Barranquilla, Granabastos	4.520	4.568	4.550		-	Buenaventura (Valle del Cauca)	148.235	149.020	148.540		+
Bucaramanga, Centroabastos	4.320	5.100	4.740		=	Cali, La Floresta	175.833	180.000	177.222		=
Bucaramanga, Mercados del centro	4.720	4.800	4.760		+	Cali, Santa Elena	152.941	152.941	152.941		-
Cartagena, Bazurto	4.320	4.960	4.560		=	Cali, Siloé	175.000	180.000	178.333		+
Cúcuta, Cenabastos	4.280	4.600	4.480		=	Cartagena, Bazurto	117.647	123.529	120.711		+
Ibagué, Plaza La 21	4.200	4.200	4.200		-	Cartago (Valle del Cauca)	158.333	160.333	159.556		+
Medellín, Central Mayorista de Antioquia	4.480	4.552	4.503		=	Cúcuta, Cenabastos	127.451	129.902	128.922		=
Montería, Mercado del Sur	3.900	3.960	3.925		-	Florencia (Cauquetá)	130.147	131.373	130.931		+
Neiva, Surabastos	4.100	4.200	4.167		+	Medellín, Central Mayorista de Antioquia	144.902	147.712	146.846		=
Pamplona (Norte de Santander)	4.200	4.300	4.260		=	Medellín, Plaza Minorista "José María Villa"	145.948	148.235	146.993		-
Santa Marta (Magdalena)	4.480	4.536	4.507		-	Neiva, Surabastos	110.294	123.529	114.216		+
Valledupar, Mercado Nuevo	4.400	4.640	4.507		=	Palmira (Valle del Cauca)	174.771	175.948	175.474		-
Villavicencio, CAV	4.512	4.960	4.738		-	Pamplona (Norte de Santander)	117.647	126.471	123.529		n.d.
<b>Azúcar sulfitada</b>						Santa Marta (Magdalena)	120.588	127.094	123.043		=
Armenia, Mercar	4.800	4.900	4.850		=	Sincelejo, Nuevo Mercado	116.667	119.118	117.647		+
Barranquilla, Barranquillita	3.876	3.892	3.883		+	Tuluá (Valle del Cauca)	153.595	158.824	155.338		+
Barranquilla, Granabastos	3.880	3.920	3.898		-	Valledupar, Mercado Nuevo	135.294	137.255	135.948		=
Bogotá, D.C., Corabastos	4.500	4.640	4.567		+	<b>Café molido</b>					
Bogotá, D.C., Paloquemao	4.800	4.960	4.907		=	Armenia, Mercar	36.000	37.400	36.700		=
Bogotá, D.C., Plaza España	4.250	4.340	4.298		+	Barranquilla, Barranquillita	33.896	33.935	33.914		+
Bucaramanga, Centroabastos	4.000	4.100	4.060		+	Barranquilla, Granabastos	34.000	34.167	34.063		+
Buenaventura (Valle del Cauca)	4.440	4.500	4.470		+	Bogotá, D.C., Plaza España	32.383	33.167	32.739		+
Cali, La Floresta	3.900	3.960	3.920		=	Bucaramanga, Centroabastos	33.042	34.400	33.781		=
Cali, Santa Elena	3.840	3.900	3.860		+	Bucaramanga, Mercados del centro	33.250	34.167	33.708		+
Cali, Siloé	3.900	3.940	3.927		-	Cali, La Floresta	33.600	34.000	33.867		=
Cartagena, Bazurto	3.840	3.940	3.890		+	Cali, Santa Elena	33.000	33.600	33.400		-
Cartago (Valle del Cauca)	4.120	4.212	4.177		+	Cali, Siloé	34.000	34.000	34.000		-
Ibagué, Plaza La 21	3.900	3.960	3.940		-	Cartagena, Bazurto	32.000	33.000	32.542		+
Manizales, Centro Galerías	4.280	4.320	4.300		=	Cartago (Valle del Cauca)	32.400	33.200	32.920		+
Medellín, Central Mayorista de Antioquia	4.024	4.080	4.059		=	Cúcuta, Cenabastos	33.750	34.000	33.833		=
Palmira (Valle del Cauca)	3.960	4.000	3.990		-	Florencia (Cauquetá)	34.067	35.000	34.411		=
Popayán, Plaza de mercado del barrio Bolívar	3.920	4.000	3.960		-	Ibagué, Plaza La 21	30.200	31.900	31.233		+
Santa Marta (Magdalena)	3.920	4.000	3.947		-	Manizales, Centro Galerías	28.000	28.400	28.200		=
Sincelejo, Nuevo Mercado	3.860	3.880	3.870		=	Medellín, Central Mayorista de Antioquia	32.400	33.044	32.656		=
Tuluá (Valle del Cauca)	4.128	4.200	4.163		+	Montería, Mercado del Sur	31.600	32.000	31.900		=
						Neiva, Surabastos	33.833	38.000	35.208		+

**Cuadro 9.** Mercados mayoristas. Precios de venta de productos procesados (continuación)  
2023 (15 al 21 de abril)

Productos y mercados	Pesos por kilogramo				Tendencia	Productos y mercados	Pesos por kilogramo				Tendencia
	Mínimo	Máximo	Medio				Mínimo	Máximo	Medio		
<b>Café molido (continuación)</b>						<b>Color (bolsita) (continuación)</b>					
Palmira (Valle del Cauca)	33.400	33.600	33.530		-	Medellín, Plaza Minorista "José María Villa"	19.643	20.238	20.030		-
Popayán, Plaza de mercado del barrio Bolívar	31.360	32.000	31.680		+	Neiva, Surabastos	19.000	21.000	20.031		+
Santa Marta (Magdalena)	31.720	35.200	33.701		=	Pereira, Mercasa	28.667	29.750	29.208		+
Sincelejo, Nuevo Mercado	35.833	36.833	36.292		=	Sincelejo, Nuevo Mercado	12.630	16.276	15.137		+
Tuluá (Valle del Cauca)	32.848	34.000	33.544		+	<b>Fécula de maíz</b>					
Valledupar, Mercado Nuevo	31.667	32.000	31.778		=	Armenia, Mercar	13.500	13.500	13.500		=
Villavicencio, CAV	31.111	32.000	31.572		+	Barranquilla, Barranquillita	23.486	23.639	23.552		+
<b>Chocolate amargo</b>						Barranquilla, Granabastos	23.611	24.028	23.865		-
Armenia, Mercar	29.583	29.750	29.667		=	Bogotá, D.C., Corabastos	28.421	28.816	28.618		-
Buenaventura (Valle del Cauca)	28.504	28.560	28.528		-	Bucaramanga, Centroabastos	29.934	31.053	30.680		+
Cali, La Floresta	29.200	29.600	29.467		+	Bucaramanga, Mercados del centro	29.737	30.263	30.000		=
Cali, Santa Elena	28.800	29.200	28.933		+	Cartagena, Bazurto	30.972	33.333	31.979		+
Cali, Siloé	29.200	29.600	29.467		+	Cúcuta, Cenabastos	33.056	33.611	33.241		=
Cartago (Valle del Cauca)	28.480	30.000	29.067		+	Cúcuta, La Nueva Sexta	32.639	32.917	32.824		=
Ibagué, Plaza La 21	29.600	30.400	30.000		+	Medellín, Central Mayorista de Antioquia	21.316	21.447	21.405		=
Manizales, Centro Galerías	29.200	30.000	29.500		=	Montería, Mercado del Sur	20.000	22.222	21.667		=
Medellín, Central Mayorista de Antioquia	28.720	29.040	28.860		=	Neiva, Surabastos	29.605	32.895	31.414		+
Medellín, Plaza Minorista "José María Villa"	28.744	28.964	28.857		+	Popayán, Plaza de mercado del barrio Bolívar	19.625	19.908	19.757		=
Palmira (Valle del Cauca)	28.600	28.800	28.680		+	Santa Marta (Magdalena)	26.472	26.958	26.653		+
Popayán, Plaza de mercado del barrio Bolívar	27.320	27.520	27.420		+	<b>Frijol enlatado</b>					
Tuluá (Valle del Cauca)	28.200	29.040	28.600		+	Medellín, Central Mayorista de Antioquia	15.409	17.574	16.461		+
<b>Chocolate dulce</b>						Medellín, Plaza Minorista "José María Villa"	15.733	16.063	15.932		+
Barranquilla, Barranquillita	18.030	18.055	18.042		+	<b>Galletas dulces redondas con crema</b>					
Barranquilla, Granabastos	17.800	19.200	18.500		-	Barranquilla, Barranquillita	16.294	16.958	16.588		+
Bogotá, D.C., Corabastos	15.417	15.500	15.472		+	Barranquilla, Granabastos	17.269	17.470	17.377		+
Bogotá, D.C., Plaza España	16.608	16.800	16.710		+	Bogotá, D.C., Plaza España	17.269	17.570	17.383		+
Bucaramanga, Centroabastos	15.120	16.000	15.573		+	Bucaramanga, Centroabastos	17.887	19.644	18.766		+
Bucaramanga, Mercados del centro	15.000	15.600	15.300		=	Cartagena, Bazurto	15.556	15.972	15.764		+
Cartagena, Bazurto	18.700	19.500	19.100		+	Cúcuta, Cenabastos	19.644	19.851	19.748		=
Cúcuta, Cenabastos	17.083	17.292	17.181		=	Cúcuta, La Nueva Sexta	17.163	17.783	17.473		+
Cúcuta, La Nueva Sexta	18.400	19.760	18.987		+	Ibagué, Plaza La 21	15.833	16.000	15.944		=
Florencia (Caquetá)	16.467	16.708	16.614		=	Pamplona (Norte de Santander)	16.749	20.161	18.093		+
Ibagué, Plaza La 21	16.000	16.200	16.133		-	Santa Marta (Magdalena)	16.389	16.667	16.574		=
Montería, Mercado del Sur	18.000	19.500	18.625		=	Sincelejo, Nuevo Mercado	15.694	16.250	16.035		+
Neiva, Surabastos	15.542	17.000	16.375		-	<b>Galletas saladas</b>					
Pamplona (Norte de Santander)	15.750	16.083	15.944		=	Armenia, Mercar	18.667	18.889	18.778		=
Santa Marta (Magdalena)	16.950	17.583	17.178		=	Barranquilla, Barranquillita	10.644	10.833	10.751		+
Sincelejo, Nuevo Mercado	18.000	19.200	18.425		+	Barranquilla, Granabastos	10.795	11.250	11.051		+
Valledupar, Mercado Nuevo	16.000	17.400	16.800		=	Bogotá, D.C., Corabastos	13.889	14.444	14.167		-
Villavicencio, CAV	16.400	17.400	16.868		+	Bogotá, D.C., Plaza España	13.833	14.333	14.065		+
<b>Chocolate instantáneo</b>						Bucaramanga, Centroabastos	13.917	14.833	14.472		=
Medellín, Central Mayorista de Antioquia	30.409	30.959	30.617		=	Bucaramanga, Mercados del centro	14.167	14.444	14.306		=
<b>Color (bolsita)</b>						Buenaventura (Valle del Cauca)	14.583	15.000	14.750		-
Barranquilla, Barranquillita	17.526	17.662	17.580		+	Cali, La Floresta	14.948	15.301	15.066		=
Ibagué, Plaza La 21	25.600	26.000	25.867		=	Cali, Santa Elena	14.583	15.278	14.815		-
Medellín, Central Mayorista de Antioquia	19.167	20.000	19.613		=	Cali, Siloé	14.583	15.278	14.815		-

**Cuadro 9.** Mercados mayoristas. Precios de venta de productos procesados (continuación)  
2023 (15 al 21 de abril)

Productos y mercados	Pesos por kilogramo				Tendencia	Productos y mercados	Pesos por kilogramo				Tendencia
	Mínimo	Máximo	Medio				Mínimo	Máximo	Medio		
<b>Galletas saladas (continuación)</b>						<b>Harina de trigo</b>					
Cartagena, Bazurto	10.985	11.364	11.174	-		Armenia, Mercar	3.920	4.000	3.960	=	
Cartago (Valle del Cauca)	14.056	14.306	14.153	-		Barranquilla, Barranquillita	3.414	3.428	3.422	+	
Cúcuta, Cenabastos	14.028	14.167	14.120	=		Barranquilla, Granabastos	3.460	3.500	3.480	+	
Cúcuta, La Nueva Sexta	10.606	11.553	11.187	=		Bogotá, D.C., Corabastos	3.900	4.060	4.007	-	
Florencia (Cauquetá)	14.472	15.028	14.833	=		Bogotá, D.C., Paloquemao	4.160	4.240	4.200	+	
Ibagué, Plaza La 21	13.139	13.611	13.458	-		Bogotá, D.C., Plaza España	3.760	3.870	3.810	-	
Manizales, Centro Galerías	14.722	14.861	14.815	=		Bucaramanga, Centroabastos	4.800	4.900	4.841	=	
Medellín, Central Mayorista de Antioquia	12.453	13.209	12.866	+		Bucaramanga, Mercados del centro	4.800	4.920	4.860	=	
Medellín, Plaza Minorista "José María Villa"	12.424	12.642	12.526	-		Buenaventura (Valle del Cauca)	3.656	3.824	3.741	+	
Montería, Mercado del Sur	10.795	10.985	10.938	-		Cali, La Floresta	4.800	4.800	4.800	-	
Neiva, Surabastos	14.167	20.000	16.208	-		Cali, Santa Elena	4.400	4.608	4.539	=	
Palmira (Valle del Cauca)	16.384	16.537	16.481	-		Cali, Siloé	4.640	4.800	4.747	+	
Pamplona (Norte de Santander)	11.653	13.065	12.555	=		Cartagena, Bazurto	3.600	3.720	3.635	-	
Pereira, Mercasa	17.977	18.443	18.210	+		Cartago (Valle del Cauca)	3.600	3.840	3.749	+	
Popayán, Plaza de mercado del barrio Bolívar	14.333	14.556	14.444	=		Cúcuta, Cenabastos	4.200	4.200	4.200	+	
Santa Marta (Magdalena)	10.606	16.000	13.049	=		Cúcuta, La Nueva Sexta	4.000	4.100	4.033	-	
Sincelejo, Nuevo Mercado	11.023	11.364	11.212	+		Florencia (Cauquetá)	4.000	4.040	4.013	-	
Tuluá (Valle del Cauca)	14.028	14.167	14.079	+		Ibagué, Plaza La 21	3.360	3.600	3.440	-	
Valledupar, Mercado Nuevo	10.038	10.985	10.480	=		Manizales, Centro Galerías	3.840	3.920	3.860	=	
						Medellín, Central Mayorista de Antioquia	4.712	4.736	4.718	=	
						Medellín, Plaza Minorista "José María Villa"	4.440	4.640	4.542	-	
						Montería, Mercado del Sur	3.520	3.840	3.720	=	
						Neiva, Surabastos	3.680	3.920	3.800	=	
						Palmira (Valle del Cauca)	4.896	5.200	5.050	+	
						Pamplona (Norte de Santander)	3.750	3.800	3.783	=	
						Pasto, El Potrerillo	3.640	3.680	3.660	+	
						Pereira, Mercasa	4.556	4.770	4.633	+	
						Popayán, Plaza de mercado del barrio Bolívar	3.600	3.680	3.653	-	
						Santa Marta (Magdalena)	3.440	3.708	3.537	=	
						Sincelejo, Nuevo Mercado	3.320	3.664	3.405	=	
						Tuluá (Valle del Cauca)	3.560	3.680	3.613	-	
						Valledupar, Mercado Nuevo	3.583	3.667	3.625	=	
						Villavicencio, CAV	3.708	4.000	3.879	-	
						<b>Harina precocida de maíz</b>					
						Arauca (Arauca)	4.583	4.933	4.758	=	
						Armenia, Mercar	4.917	5.000	4.958	=	
						Barranquilla, Barranquillita	4.157	4.208	4.186	+	
						Barranquilla, Granabastos	3.833	4.000	3.919	-	
						Bogotá, D.C., Corabastos	4.583	4.750	4.639	+	
						Bogotá, D.C., Paloquemao	5.250	5.500	5.361	+	
						Bogotá, D.C., Plaza España	4.633	4.758	4.703	-	
						Bucaramanga, Centroabastos	4.408	4.583	4.497	=	
						Bucaramanga, Mercados del centro	4.417	4.583	4.500	-	
						Buenaventura (Valle del Cauca)	4.320	4.400	4.363	-	
						Cali, La Floresta	5.417	5.417	5.417	-	
						Cali, Santa Elena	4.800	4.960	4.907	=	
						Cali, Siloé	4.750	4.750	4.750	=	
						Cartagena, Bazurto	4.667	4.833	4.750	=	
						Cartago (Valle del Cauca)	4.880	5.200	5.093	+	
						Cúcuta, Cenabastos	4.350	4.400	4.383	=	

**Cuadro 9.** Mercados mayoristas. Precios de venta de productos procesados (continuación)  
2023 (15 al 21 de abril)

Productos y mercados	Pesos por kilogramo				Tendencia	Productos y mercados	Pesos por kilogramo				Tendencia
	Mínimo	Máximo	Medio				Mínimo	Máximo	Medio		
<b>Harina precocida de maíz (continuación)</b>						<b>Lomitos de atún en lata</b>					
Cúcuta, La Nueva Sexta	4.100	4.300	4.200	=		Armenia, Mercar	38.393	38.690	38.542	=	
Ibagué, Plaza La 21	4.083	4.600	4.213	+		Bogotá, D.C., Corabastos	32.108	32.598	32.435	+	
Manizales, Centro Galerías	4.750	4.833	4.792	=		Bogotá, D.C., Plaza España	30.147	30.515	30.278	-	
Montería, Mercado del Sur	5.000	5.167	5.042	+		Bucaramanga, Centroabastos	34.911	35.714	35.313	=	
Neiva, Surabastos	4.333	4.417	4.361	=		Bucaramanga, Mercados del centro	30.000	31.373	30.686	+	
Palmira (Valle del Cauca)	5.400	5.600	5.479	+		Buenaventura (Valle del Cauca)	43.229	43.333	43.281	+	
Pamplona (Norte de Santander)	4.100	4.300	4.167	=		Cali, La Floresta	30.025	30.637	30.229	+	
Pasto, El Potrerillo	4.400	4.480	4.440	-		Cali, Santa Elena	30.637	31.250	31.046	=	
Pereira, Mercasa	4.642	4.840	4.741	=		Cali, Siloé	26.961	28.186	27.778	+	
Popayán, Plaza de mercado del barrio Bolívar	4.000	4.160	4.075	=		Cartago (Valle del Cauca)	31.618	31.863	31.740	+	
Santa Marta (Magdalena)	4.075	4.290	4.177	=		Cúcuta, Cenabastos	31.005	31.373	31.250	=	
Sincelejo, Nuevo Mercado	4.583	4.767	4.667	+		Cúcuta, La Nueva Sexta	30.637	31.740	31.127	=	
Tuluá (Valle del Cauca)	4.904	4.960	4.941	-		Medellín, Central Mayorista de Antioquia	37.695	38.125	37.910	=	
Valledupar, Mercado Nuevo	3.917	3.958	3.931	=		Medellín, Plaza Minorista "José María Villa"	35.091	35.482	35.254	-	
Villavicencio, CAV	4.375	4.667	4.497	-		Montería, Mercado del Sur	35.294	36.471	35.882	=	
<b>Jugo de frutas</b>						Neiva, Surabastos	31.618	35.294	33.211	+	
Barranquilla, Barranquillita	8.718	8.834	8.781	-		Palmira (Valle del Cauca)	34.118	34.498	34.366	-	
Barranquilla, Granabastos	9.178	9.457	9.310	+		Pamplona (Norte de Santander)	29.902	30.270	30.106	=	
Bucaramanga, Centroabastos	7.907	8.450	8.178	-		Pereira, Mercasa	33.643	35.491	34.443	-	
Cartagena, Bazurto	8.372	8.682	8.488	+		Popayán, Plaza de mercado del barrio Bolívar	32.143	33.333	32.857	+	
Santa Marta (Magdalena)	7.442	7.752	7.607	=		Santa Marta (Magdalena)	22.353	24.056	23.411	-	
Sincelejo, Nuevo Mercado	8.372	8.450	8.398	n.d.		Tuluá (Valle del Cauca)	30.392	32.598	31.209	+	
Valledupar, Mercado Nuevo	7.674	8.062	7.829	=		Villavicencio, CAV	35.000	37.961	36.808	-	
<b>Jugo instantáneo (sobre)</b>						<b>Maíz enlatado</b>					
Armenia, Mercar	30.000	30.000	30.000	=		Medellín, Central Mayorista de Antioquia	19.039	19.588	19.245	+	
Barranquilla, Barranquillita	29.250	29.444	29.361	+		<b>Manteca</b>					
Barranquilla, Granabastos	28.333	28.611	28.519	=		Armenia, Mercar	10.500	10.640	10.570	=	
Bogotá, D.C., Corabastos	33.333	33.889	33.519	-		Bogotá, D.C., Corabastos	9.000	9.200	9.067	+	
Bogotá, D.C., Paloquemao	33.889	34.722	34.444	-		Bogotá, D.C., Paloquemao	9.800	9.967	9.878	-	
Bogotá, D.C., Plaza España	28.611	30.972	30.046	+		Bogotá, D.C., Plaza España	9.433	9.687	9.569	-	
Buenaventura (Valle del Cauca)	30.278	30.556	30.370	+		Bogotá, D.C., Plaza Las Flores	7.867	8.333	8.111	+	
Cali, La Floresta	30.556	31.944	31.481	+		Buenaventura (Valle del Cauca)	10.250	10.380	10.315	+	
Cali, Santa Elena	29.167	30.556	30.093	=		Cartago (Valle del Cauca)	9.600	10.800	10.033	+	
Cali, Siloé	31.944	33.333	32.407	=		Cúcuta, Cenabastos	12.333	12.417	12.375	=	
Cartagena, Bazurto	30.556	33.333	31.597	+		Florencia (Caquetá)	9.500	11.000	10.400	-	
Cartago (Valle del Cauca)	29.167	29.444	29.352	+		Ibagué, Plaza La 21	10.700	10.800	10.733	=	
Ibagué, Plaza La 21	28.750	29.444	29.063	-		Manizales, Centro Galerías	13.600	14.000	13.733	=	
Medellín, Central Mayorista de Antioquia	27.778	29.167	28.403	=		Neiva, Surabastos	10.700	11.000	10.900	-	
Medellín, Plaza Minorista "José María Villa"	29.167	30.556	29.792	-		Palmira (Valle del Cauca)	14.600	14.800	14.668	-	
Montería, Mercado del Sur	33.333	33.333	33.333	=		Pamplona (Norte de Santander)	12.917	13.500	13.208	=	
Palmira (Valle del Cauca)	29.167	30.556	29.861	-		Popayán, Plaza de mercado del barrio Bolívar	9.500	9.600	9.537	+	
Pasto, El Potrerillo	29.167	30.556	29.861	=		Tuluá (Valle del Cauca)	12.800	13.000	12.933	-	
Popayán, Plaza de mercado del barrio Bolívar	29.167	29.722	29.444	+		<b>Margarina</b>					
Santa Marta (Magdalena)	29.111	30.556	29.796	=		Armenia, Mercar	22.000	23.000	22.500	=	
Sincelejo, Nuevo Mercado	28.889	29.167	29.074	-		Barranquilla, Barranquillita	16.113	16.500	16.318	+	
Tuluá (Valle del Cauca)	29.444	30.556	30.093	+		Barranquilla, Granabastos	15.833	17.500	16.625	+	
Valledupar, Mercado Nuevo	27.778	29.167	28.241	=		Bogotá, D.C., Corabastos	14.000	14.200	14.067	-	
Villavicencio, CAV	32.778	33.889	33.333	+		Bogotá, D.C., Plaza España	13.990	14.350	14.180	-	

## PRECIOS MAYORISTAS

**Cuadro 9.** Mercados mayoristas. Precios de venta de productos procesados (continuación)  
2023 (15 al 21 de abril)

Productos y mercados	Pesos por kilogramo				Tendencia	Productos y mercados	Pesos por kilogramo				Tendencia
	Mínimo	Máximo	Medio				Mínimo	Máximo	Medio		
<b>Margarina (continuación)</b>						<b>Panela cuadrada blanca</b>					
Bucaramanga, Centroabastos	15.370	17.000	16.457	=		Barranquilla, Barranquillita	3.667	4.517	4.094	=	
Bucaramanga, Mercados del centro	15.450	16.000	15.725	=		Barranquilla, Granabastos	3.222	3.444	3.347	+	
Cali, La Floresta	29.000	29.500	29.167	-		Bucaramanga, Centroabastos	3.286	3.643	3.452	=	
Cali, Siloé	27.500	28.000	27.667	+		Charalá (Santander)	2.625	2.813	2.729	=	
Cartago (Valle del Cauca)	26.136	27.841	27.235	+		Güepsa (Santander)	2.500	2.600	2.548	-	
Manizales, Centro Galerías	15.000	15.600	15.200	=		Ibagué, Plaza La 21	3.250	3.450	3.326	+	
Medellín, Central Mayorista de Antioquia	13.450	13.750	13.655	+		Medellín, Central Mayorista de Antioquia	4.133	4.917	4.510	+	
Medellín, Plaza Minorista "José María Villa"	14.350	14.520	14.418	+		Moniquirá (Boyacá)	2.500	2.600	2.550	-	
Neiva, Surabastos	12.917	14.167	13.521	-		San Gil (Santander)	2.700	2.700	2.700	-	
Palmira (Valle del Cauca)	27.600	27.860	27.770	-		Santa Marta (Magdalena)	3.472	3.567	3.519	=	
Pamplona (Norte de Santander)	13.800	14.400	14.200	=		Santana (Boyacá)	2.500	2.600	2.558	-	
Pereira, Mercasa	22.420	22.867	22.643	=		Sincelejo, Nuevo Mercado	3.000	3.375	3.094	-	
Popayán, Plaza de mercado del barrio Bolívar	22.100	22.500	22.267	+		Tunja, Complejo de Servicios del Sur	2.813	2.813	2.813	=	
Santa Marta (Magdalena)	17.228	18.333	17.631	=		Valledupar, Mercado Nuevo	3.333	3.389	3.361	+	
Tuluá (Valle del Cauca)	26.364	26.705	26.534	-		Vélez (Santander)	2.500	2.550	2.525	=	
Villavicencio, CAV	14.190	14.400	14.295	=		<b>Panela cuadrada morena</b>					
<b>Mayonesa doy pack</b>						Bogotá, D.C., Corabastos	3.250	3.300	3.283	-	
Armenia, Mercar	11.667	11.667	11.667	=		Bogotá, D.C., Paloquemao	3.500	3.600	3.567	-	
Barranquilla, Barranquillita	15.729	16.246	15.978	+		Bogotá, D.C., Plaza España	3.250	3.365	3.305	-	
Barranquilla, Granabastos	13.111	13.333	13.243	+		Bogotá, D.C., Plaza Las Flores	3.300	3.500	3.400	-	
Bucaramanga, Centroabastos	11.917	14.350	12.972	+		Bucaramanga, Centroabastos	3.467	3.600	3.533	=	
Bucaramanga, Mercados del centro	13.400	13.750	13.575	=		Bucaramanga, Mercados del centro	3.533	3.667	3.600	=	
Buenaventura (Valle del Cauca)	16.667	18.640	17.813	+		Caparrapí (Cundinamarca)	2.700	2.900	2.813	n.d.	
Cali, La Floresta	16.667	17.361	16.898	=		Charalá (Santander)	2.500	2.500	2.500	-	
Cali, Santa Elena	15.972	16.319	16.204	-		Consacá (Nariño)	2.800	3.200	2.950	+	
Cali, Siloé	17.361	17.361	17.361	=		Cúcuta, Cenabastos	3.472	3.522	3.489	=	
Cartagena, Bazurto	15.625	15.972	15.851	+		Florencia (Caquetá)	3.533	3.600	3.567	-	
Cartago (Valle del Cauca)	15.625	16.667	16.088	-		Güepsa (Santander)	2.100	2.200	2.148	-	
Cúcuta, Cenabastos	9.804	10.294	9.967	=		Moniquirá (Boyacá)	2.100	2.200	2.150	-	
Cúcuta, La Nueva Sexta	9.314	9.804	9.641	=		Montería, Mercado del Sur	2.571	2.857	2.679	=	
Ibagué, Plaza La 21	13.500	14.000	13.667	=		Neiva, Surabastos	3.650	3.900	3.763	-	
Manizales, Centro Galerías	15.278	15.833	15.613	=		Nocaima (Cundinamarca)	2.700	2.800	2.725	n.d.	
Medellín, Central Mayorista de Antioquia	21.096	21.535	21.360	=		Pamplona (Norte de Santander)	2.992	2.992	2.992	=	
Palmira (Valle del Cauca)	16.250	16.667	16.467	-		Pasto, El Potrerillo	3.120	3.200	3.150	=	
Pereira, Mercasa	10.319	11.193	10.632	+		Popayán, Plaza de mercado del barrio Bolívar	4.250	4.417	4.333	=	
Popayán, Plaza de mercado del barrio Bolívar	17.982	22.807	20.387	-		San Gil (Santander)	2.700	2.700	2.700	-	
Santa Marta (Magdalena)	12.059	12.341	12.208	+		Sandoná (Nariño)	2.969	3.021	2.997	+	
Sincelejo, Nuevo Mercado	15.625	15.972	15.799	=		Santana (Boyacá)	2.100	2.200	2.157	-	
Tuluá (Valle del Cauca)	15.625	21.814	18.627	-		Tuluá (Valle del Cauca)	4.958	5.042	5.000	-	
Valledupar, Mercado Nuevo	15.625	15.972	15.799	=		Vélez (Santander)	2.100	2.150	2.125	=	
Villavicencio, CAV	15.833	18.125	16.875	+		Villavicencio, CAV	3.400	3.800	3.628	+	
<b>Mostaza doy pack</b>						Villeta (Cundinamarca)	2.800	3.000	2.866	n.d.	
Barranquilla, Barranquillita	13.139	13.224	13.172	+		<b>Panela en pastilla</b>					
Barranquilla, Granabastos	12.841	12.917	12.879	+		Caparrapí (Cundinamarca)	3.000	3.125	3.047	n.d.	
Pereira, Mercasa	22.188	23.864	23.026	+		Consacá (Nariño)	3.000	3.000	3.000	=	
Sincelejo, Nuevo Mercado	11.970	12.879	12.415	-		Nocaima (Cundinamarca)	3.229	3.333	3.281	n.d.	
						Villeta (Cundinamarca)	3.250	3.375	3.323	n.d.	

**Cuadro 9.** Mercados mayoristas. Precios de venta de productos procesados (continuación)  
2023 (15 al 21 de abril)

Productos y mercados	Pesos por kilogramo				Tendencia	Productos y mercados	Pesos por kilogramo				Tendencia
	Mínimo	Máximo	Medio	Precios			Mínimo	Máximo	Medio	Precios	
<b>Panela redonda blanca</b>						<b>Pastas alimenticias (continuación)</b>					
Medellín, Central Mayorista de Antioquia	3.250	3.350	3.325		+	Santa Marta (Magdalena)	6.942	8.083	7.619		=
San Sebastián de Mariquita (Tolima)	3.000	3.250	3.138		+	Sincelejo, Nuevo Mercado	6.400	6.688	6.512		-
Sincelejo, Nuevo Mercado	4.143	4.300	4.243		-	Tuluá (Valle del Cauca)	7.150	7.367	7.283		+
<b>Panela redonda morena</b>						Valledupar, Mercado Nuevo	6.333	6.333	6.333		=
Ancuya (Nariño)	2.800	3.200	3.025		-	Villavicencio, CAV	7.600	8.600	8.079		=
Armenia, Mercar	4.167	4.375	4.271		-	<b>Sal yodada</b>					
Buenaventura (Valle del Cauca)	4.500	4.542	4.521		-	Armenia, Mercar	1.680	1.720	1.700		=
Cali, La Floresta	4.792	4.792	4.792		+	Barranquilla, Barranquillita	1.948	1.984	1.967		+
Cali, Santa Elena	4.792	4.917	4.833		=	Barranquilla, Granabastos	1.744	1.784	1.762		+
Cali, Siloé	4.917	5.000	4.972		=	Bogotá, D.C., Corabastos	1.800	1.850	1.832		-
Caparrapí (Cundinamarca)	3.021	3.125	3.099		n.d.	Bogotá, D.C., Paloquemao	1.900	2.000	1.933		+
Cartago (Valle del Cauca)	4.792	4.875	4.828		+	Bogotá, D.C., Plaza España	1.860	1.990	1.917		+
Consacá (Nariño)	2.900	3.100	3.000		+	Bucaramanga, Centroabastos	1.910	1.950	1.930		+
Manizales, Centro Galerías	4.292	4.375	4.354		=	Buenaventura (Valle del Cauca)	1.520	1.600	1.547		+
Medellín, Central Mayorista de Antioquia	3.125	3.450	3.292		+	Cali, La Floresta	2.000	2.080	2.027		-
Medellín, Plaza Minorista "José María Villa"	3.167	3.308	3.233		-	Cali, Santa Elena	1.920	1.960	1.947		-
Montería, Mercado del Sur	3.200	3.500	3.425		-	Cali, Siloé	2.000	2.000	2.000		-
Palmira (Valle del Cauca)	3.750	3.833	3.792		-	Cartagena, Bazurto	800	880	830		+
Pereira, Mercasa	4.800	4.950	4.875		=	Cartago (Valle del Cauca)	1.840	1.856	1.845		+
San Sebastián de Mariquita (Tolima)	3.000	3.150	3.088		+	Cúcuta, Cenabastos	1.850	1.900	1.867		=
Sandoná (Nariño)	2.800	3.000	2.924		+	Cúcuta, La Nueva Sexta	1.850	1.900	1.867		+
Tuluá (Valle del Cauca)	4.917	5.042	4.972		+	Ibagué, Plaza La 21	1.904	2.016	1.960		+
Yolombó (Antioquia)	3.042	3.250	3.142		+	Manizales, Centro Galerías	1.920	2.000	1.960		=
<b>Pastas alimenticias</b>						Medellín, Central Mayorista de Antioquia	1.832	1.896	1.876		=
Arauca (Arauca)	5.300	5.450	5.375		=	Medellín, Plaza Minorista "José María Villa"	1.920	1.992	1.952		+
Armenia, Mercar	8.667	9.000	8.833		=	Montería, Mercado del Sur	1.880	1.920	1.910		+
Barranquilla, Barranquillita	6.883	7.042	6.964		+	Neiva, Surabastos	2.000	2.040	2.010		=
Barranquilla, Granabastos	6.333	6.667	6.500		-	Palmira (Valle del Cauca)	1.904	1.960	1.926		-
Bogotá, D.C., Plaza Las Flores	8.000	8.500	8.278		+	Pamplona (Norte de Santander)	1.800	1.800	1.800		=
Bucaramanga, Centroabastos	7.280	8.068	7.623		=	Pasto, El Potrerillo	1.900	1.900	1.900		=
Bucaramanga, Mercados del centro	7.200	7.280	7.240		=	Pereira, Mercasa	1.780	1.800	1.787		+
Buenaventura (Valle del Cauca)	7.813	7.917	7.882		+	Popayán, Plaza de mercado del barrio Bolívar	1.856	1.920	1.899		=
Cali, La Floresta	7.708	7.917	7.778		-	Santa Marta (Magdalena)	1.830	2.000	1.930		=
Cali, Santa Elena	7.667	7.833	7.722		=	Sincelejo, Nuevo Mercado	1.840	1.880	1.870		=
Cali, Siloé	7.500	7.917	7.778		=	Tuluá (Valle del Cauca)	1.888	1.912	1.904		+
Cartagena, Bazurto	7.000	7.200	7.133		+	Tunja, Complejo de Servicios del Sur	1.000	1.500	1.260		+
Cartago (Valle del Cauca)	7.333	7.833	7.556		+	Valledupar, Mercado Nuevo	1.760	1.840	1.813		=
Cúcuta, Cenabastos	4.500	4.667	4.583		-	Villavicencio, CAV	1.825	1.900	1.866		=
Cúcuta, La Nueva Sexta	4.417	4.500	4.472		+	<b>Salsa de tomate doy pack</b>					
Florencia (Caquetá)	5.083	5.500	5.306		=	Armenia, Mercar	11.667	11.667	11.667		=
Ibagué, Plaza La 21	8.000	8.100	8.033		-	Barranquilla, Barranquillita	16.181	16.424	16.302		+
Medellín, Central Mayorista de Antioquia	7.950	8.250	8.071		+	Barranquilla, Granabastos	12.778	13.083	12.979		+
Medellín, Plaza Minorista "José María Villa"	7.750	8.000	7.833		-	Bucaramanga, Centroabastos	11.208	11.400	11.303		=
Montería, Mercado del Sur	7.040	7.600	7.300		=	Bucaramanga, Mercados del centro	10.750	11.000	10.875		=
Neiva, Surabastos	8.333	8.333	8.333		-	Buenaventura (Valle del Cauca)	17.014	17.361	17.245		=
Palmira (Valle del Cauca)	9.500	9.823	9.711		+	Cali, La Floresta	16.667	17.361	16.898		=
Pamplona (Norte de Santander)	4.417	4.500	4.458		=	Cali, Santa Elena	16.319	16.667	16.435		-
Pereira, Mercasa	6.920	7.467	7.193		-	Cali, Siloé	17.361	17.361	17.361		=
Popayán, Plaza de mercado del barrio Bolívar	7.367	7.500	7.456		+	Cartagena, Bazurto	15.625	15.972	15.851		+



**Cuadro 9.** Mercados mayoristas. Precios de venta de productos procesados (conclusión)  
2023 (15 al 21 de abril)

Productos y mercados	Pesos por kilogramo				Tendencia	Productos y mercados	Pesos por kilogramo				Tendencia
	Mínimo	Máximo	Medio	Precios			Mínimo	Máximo	Medio	Precios	
<b>Salsa de tomate doy pack (continuación)</b>						<b>Sardinas en lata (continuación)</b>					
Cartago (Valle del Cauca)	15.625	16.667	16.088		-	Cartago (Valle del Cauca)	18.392	19.510	18.778		+
Cúcuta, Cenabastos	9.804	9.804	9.804		-	Cúcuta, Cenabastos	18.235	18.333	18.268		=
Cúcuta, La Nueva Sexta	9.314	9.804	9.641		=	Cúcuta, La Nueva Sexta	17.451	18.333	17.892		=
Ibagué, Plaza La 21	13.000	13.500	13.167		=	Manizales, Centro Galerías	18.922	19.118	19.036		+
Manizales, Centro Galerías	15.278	15.833	15.613		=	Medellín, Plaza Minorista "José María Villa"	12.098	12.426	12.290		+
Medellín, Central Mayorista de Antioquia	14.410	14.861	14.653		=	Montería, Mercado del Sur	13.647	14.118	13.961		=
Medellín, Plaza Minorista "José María Villa"	15.278	16.146	15.599		-	Palmira (Valle del Cauca)	19.882	20.000	19.936		+
Montería, Mercado del Sur	19.380	20.349	19.985		-	Pamplona (Norte de Santander)	18.039	18.431	18.235		=
Palmira (Valle del Cauca)	16.250	16.667	16.467		-	Pereira, Mercasa	18.108	18.835	18.385		=
Pereira, Mercasa	11.029	11.706	11.314		+	Popayán, Plaza de mercado del barrio Bolívar	11.814	12.255	11.993		+
Popayán, Plaza de mercado del barrio Bolívar	12.823	16.491	14.644		=	Santa Marta (Magdalena)	11.745	12.000	11.837		=
Santa Marta (Magdalena)	11.471	12.235	11.922		+	Sincelejo, Nuevo Mercado	12.255	13.039	12.631		-
Sincelejo, Nuevo Mercado	15.625	16.667	16.059		=	Tuluá (Valle del Cauca)	18.824	19.902	19.216		+
Tuluá (Valle del Cauca)	15.972	18.333	17.066		+	Villavicencio, CAV	17.647	18.216	17.907		=
Valledupar, Mercado Nuevo	15.625	15.972	15.799		-	<b>Vinagre</b>					
Villavicencio, CAV	15.833	18.125	16.875		+	Barranquilla, Barranquillita	1.992	2.025	2.011		+
<b>Sardinas en lata</b>						Barranquilla, Granabastos	1.900	1.958	1.927		+
Armenia, Mercar	18.333	18.529	18.431		=	Bucaramanga, Centroabastos	2.000	2.292	2.111		-
Barranquilla, Barranquillita	15.157	15.319	15.240		+	Cartagena, Bazurto	1.500	1.583	1.542		-
Barranquilla, Granabastos	14.216	14.510	14.360		+	Cúcuta, Cenabastos	2.250	2.333	2.292		=
Bogotá, D.C., Plaza España	17.794	18.784	18.304		-	Cúcuta, La Nueva Sexta	2.167	2.292	2.208		=
Cali, La Floresta	14.216	14.216	14.216		+	Montería, Mercado del Sur	1.667	1.917	1.783		=
Cali, Santa Elena	18.039	18.137	18.105		=	Pamplona (Norte de Santander)	1.750	1.833	1.778		=
Cali, Siloé	12.255	12.745	12.500		+	Pereira, Mercasa	6.632	6.840	6.727		=
Cartagena, Bazurto	13.480	14.118	13.738		-	Santa Marta (Magdalena)	1.640	1.667	1.652		=
						Sincelejo, Nuevo Mercado	1.375	1.417	1.406		+
						Valledupar, Mercado Nuevo	1.333	1.625	1.458		=
<b>TENDENCIAS</b>											
---		-		+		+++					
Variación mayor al -20 %		Variación entre 0 % y -10 %		Variación entre 0 % y 10 %		Variación mayor al 20 %					
--		=		++		n. d.					
Variación entre -10 % y -20 %		Variación igual a 0 %		Variación entre 10 % y 20 %		No determinado					



@DANE\_Colombia



/DANEColombia



/DANEColombia



@DANEColombia

**SIPSA**

SISTEMA DE INFORMACIÓN  
DE PRECIOS Y ABASTECIMIENTO  
DEL SECTOR AGROPECUARIO

[www.dane.gov.co](http://www.dane.gov.co)