

**SIPSA**

 SISTEMA DE INFORMACIÓN  
 DE PRECIOS Y ABASTECIMIENTO  
 DEL SECTOR AGROPECUARIO


## COMPORTAMIENTO DE LOS PRECIOS

### Bajan los precios de las frutas

El Departamento Administrativo Nacional de Estadística (DANE), por medio del Sistema de Información de Precios y Abastecimiento del Sector Agropecuario (SIPSA) comunicó que durante la semana del 20 al 26 de mayo de 2023 se redujeron las cotizaciones de las verduras y las frutas. Sin embargo, se incrementaron los precios de los tubérculos.

Disminuyeron los precios mayoristas de las verduras por el comportamiento de la habichuela, la remolacha, el pimentón, el pepino cohombro, la cebolla junca, el chócolo mazorca, la ahuyama, la coliflor, la arveja verde en vaina y la espinaca. Llegó una mayor cantidad de habichuela desde Cundinamarca, Antioquia, Huila, Valle del Cauca, Caldas y Boyacá, debido a la salida de cosechas, lo que hizo que su precio cayera esta semana. De la misma forma, bajaron los precios de la remolacha

ya que se registró una mayor oferta procedente de Cundinamarca y Antioquia.

También se registró una reducción de los precios de las frutas, especialmente del maracuyá, los limones Tahití y común, el aguacate papelillo, la guayaba pera, la fresa, el mango Tommy y la piña gold. Se presentó una reducción en las cotizaciones del maracuyá, ya que llegó una mayor cantidad desde Valle del Cauca, Santander y Antioquia, donde se incrementó la recolección.

En cambio, aumentaron las cotizaciones de los tubérculos, raíces y plátanos, especialmente de las papas capira, única, parda pastusa, superior, suprema y el ñame diamante. El incremento de los precios de la papa capira se dio como resultado del menor ingreso de producto desde Antioquia, Nariño y Cundinamarca, donde los cambios en el clima impidieron la recolección.

### CONTENIDO

Comportamiento de los precios .....	1
Informe de contexto .....	2
Indicador de abastecimiento .....	5
Lo que más sube y lo que más baja .....	9
Verduras y hortalizas .....	10
Frutas frescas .....	22
Tubérculos, raíces y plátanos .....	36
Granos, cárnicos y procesados .....	42

# INFORME DE CONTEXTO

## Una de las frutas más deseadas: la mandarina

En la comercialización de alimentos se generan costos inherentes al proceso de llevar los productos desde las plantaciones hasta las alacenas de los consumidores. Dependiendo de cómo se negocie el producto, estos costos son asumidos por cada uno de los diferentes agentes que hacen parte de la cadena de comercialización y se reflejan en el precio final de los productos.

De esta forma, en el presente artículo se analizarán los componentes de los precios de la mandarina en las ciudades de Villavicencio, Medellín, Bogotá, Popayán y Manizales.

Vale la pena destacar que no en todos los mercados se comercia en forma mayorista la misma variedad, por lo que se tendrán en cuenta diferentes variedades.

### Villavicencio

La mandarina que se vende en el mercado de Villavicencio es de la variedad Arrayana y se cultiva en el Meta, más exactamente en la región del Ariari y el Piedemonte Llanero, en donde más se concentra la producción de cítricos del departamento, principalmente de los municipios de Lejanías, Villavicencio, Restrepo, Cumaral, Guamal, Acacías, El Dorado, El Castillo, Granada y Puerto López. Sin embargo, se considera que el producto de mayor calidad es el procedente de Cumaral pues allí se tienen cultivos tecnificados y se manejan buenas prácticas agrícolas, que dan como resultado un fruto de primera calidad, con mayor tamaño y vida útil.



Fuente: <https://www.vitonica.com/alimentos/mandarinas-propiedades>

La cadena de comercialización se da, generalmente cuando el mayorista le compra a un intermediario. También se da el caso, esporádicamente, que el mayorista se dirige directamente al cultivo en su vehículo. Sea cual sea la forma de comercialización, los pagos son de contado y a veces se da crédito de un día.

Para la comercialización, la mandarina se empaqueta en canastillas plásticas con capacidad para 25 kilos, las cuales se pueden reutilizar muchas veces.

Los costos de los fletes van por cuenta del intermediario o el mayorista y su valor depende de la distancia del municipio productor con relación a la plaza de mercado, ya que, si ingresa desde municipios más distantes o que requieran pago de peajes, el costo es mayor. En todo caso, este valor solo es de cerca del 7% en el precio de venta mayorista.

El valor de la recolección, la selección, el empaque y el cargue del vehículo lo asume el productor o el intermediario, mientras que el descargue en la central es realizado por coteros y este costo es asumido por el mayorista.

Las pérdidas se dan por bajas ventas o poca rotación del producto y estas pueden llegar a ser del 5%.

### Medellín

A la capital de Antioquia ingresa mandarina Oneco desde varios municipios, como lo son Támesis, Santa Bárbara, La Pintada, Venecia, Valparaíso, Fredonia (Antioquia), Armenia (Quindío), Chinchiná, Palestina, Aguadas y Supia (Caldas), donde se obtiene una fruta con una mayor vida útil y de buen sabor.

## PRECIOS MAYORISTAS

La cadena de comercialización inicia con el productor, a quien el mayorista le hace pedidos con tres días de anticipación para poder contar con producto para vender. Los pagos se realizan de contado o a crédito, según la confianza que haya entre las partes y el tipo de comprador.

El empaque utilizado es la canastilla plástica con capacidad de 20 kilos, pero es importante destacar que la mandarina se comercializa el kilo. El costo de los fletes depende de la distancia entre el mercado y las zonas productoras; al ser esta corta, este valor solo representa un poco más del 4% del precio de venta mayorista.

Los costos de descargue son asumidos por el comprador mayorista, mientras que no hay un costo asociado a la selección pues esta es realizada en finca.

En cuanto a las pérdidas, se dan principalmente por la ausencia de compradores y que el cítrico quede represado en bodegas; este valor es de solo el 1%.

### Popayán

La mandarina que se comercializa en la capital del Cauca es de la variedad arrayana; ingresa, en su mayoría desde el departamento de Quindío, específicamente de los municipios de La Tebaida, Córdoba, Montenegro, Armenia y Quimbaya, los cuales cuentan con las condiciones óptimas para su cultivo en cuanto a clima y suelos. La fruta de esta zona se prefiere, además, por su buena calidad, el alto contenido de azúcar, el tamaño y el color uniformes, la cáscara delgada y la presencia de una menor cantidad de semillas.

En la comercialización intervienen tres agentes: productor, intermediario y mayorista. No se da el caso que los mayoristas compren directamente en finca, sino que estos compran a intermediarios que adquieren el producto directamente en las fincas. Dependiendo de los acuerdos comerciales, los pagos se realizan de contado o a crédito y se definen cantidades y precios.

El transporte se realiza en camiones turbo livianos y pesados, junto con otros productos como banano, naranja y plátano, y este valor es asumido por las partes. El costo asociado al transporte es casi del 6%.



Fuente: <https://www.diariovasco.com/gastronomia/despensa/mandarina-propiedades-beneficios-20211119093518-nt.html>

La selección de la mandarina se realiza en la finca y es pagada por el productor, mientras que las pérdidas se dan principalmente en el arrume, transporte o almacenamiento en las bodegas y las asume quien esté a cargo de cada labor, pero no superan el 1%.

### Bogotá

A la capital de la República ingresa mandarina arrayana desde Mesitas, El Triunfo, Cachipay, La Mesa (Cundinamarca), Armenia (Quindío), Pereira (Risaralda), Socorro, Vélez y San Gil (Santander), pero la preferida es la oriunda del Eje Cafetero, por su coloración y su mayor vida útil.

Para su comercialización se utilizan canastillas plásticas con capacidad de 22 kilogramos. La comercialización mayorista se realiza comprando directamente a los productores, bien sea en el mercado o en las fincas y si la compra es en este último lugar, es el mayorista el encargado de asumir los costos asociados al transporte; sea cual sea el caso, el valor de esta actividad está alrededor del 5% del precio de venta mayorista.

En cuanto a las pérdidas, se dan por maltrato del producto en el viaje y el almacenamiento y por sobremaduración; estas están alrededor del 3% del precio de venta mayorista.

### Manizales

Los principales municipios productores de mandarina Oneco que abastecen la plaza de mercado de la capital de Caldas son Palestina, Neira y Manizales, en el mismo departamento. Allí se obtiene un fruto más resistente, de sabor más dulce, más jugoso y de color

brillante, lo que lo hace más apetecido por las familias, a lo que se suma su vida útil prolongada.

Los comerciantes se abastecen directamente con los productores, bien sea en finca o en el mercado y los pagos son realizados de contado o a crédito según sean los acuerdos previos realizados vía telefónica. Los empaques utilizados son canastillas plásticas con una capacidad de 20 kilogramos y para el transporte, que se realiza junto con otros cítricos, se utilizan camiones tipo turbo livianos, camionetas y camperos, y su valor depende de la zona de procedencia.

Los costos de descargue en el mercado son asumidos por el comerciante, mientras que la selección se hace directamente en la finca productora.

Por otra parte, las pérdidas se dan principalmente por un largo tiempo de almacenamiento y pueden ser hasta del 8%; estas son asumidas por el comerciante mayorista.

En general se puede observar que el precio en finca

**Cuadro 1.** Costos asociados a la comercialización de la mandarina

Ítem	Villavicencio	Medellín	Popayán	Bogotá	Manizales
Precio en finca	68,9%	84,0%	62,6%	74,8%	72,4%
Transporte	6,5%	4,1%	6,1%	4,8%	5,4%
Empaque	0,7%	1,1%	1,7%	0,6%	1,6%
Cargue/ Descargue	1,0%	0,0%	1,1%	0,6%	0,5%
Pérdidas	5,0%	1,0%	1,0%	3,0%	8,0%
Otros	17,9%	9,8%	27,5%	16,2%	12,1%

Fuente: DANE-SIPSA. Cálculos: SIPSA



Fuente: [https://www.alimente.elconfidencial.com/nutricion/2023-02-24/beneficios-salud-tomar-dos-mandarinas-al-dia\\_3581779/](https://www.alimente.elconfidencial.com/nutricion/2023-02-24/beneficios-salud-tomar-dos-mandarinas-al-dia_3581779/)

está entre 62% y 85% de los costos asociados a la comercialización de la mandarina en todos los mercados. Por su parte, el valor asociado al transporte es bajo pues la mayor parte del abastecimiento se da de zonas cercanas.

En todos los casos, el costo del empaque es bajo, lo que obedece a la utilización de canastillas plásticas que pueden ser reutilizadas muchas veces. También es importante destacar que la selección de la fruta se realiza directamente en finca y su costo está incluido en este precio, por lo que en ninguna de las ciudades analizadas existe un costo asociado a la realización de esta labor.

Adicionalmente, las pérdidas están asociadas básicamente a la pérdida de calidad y sobremaduración por el almacenamiento prolongado, pero el costo por este concepto está entre el 1% y el 8%.

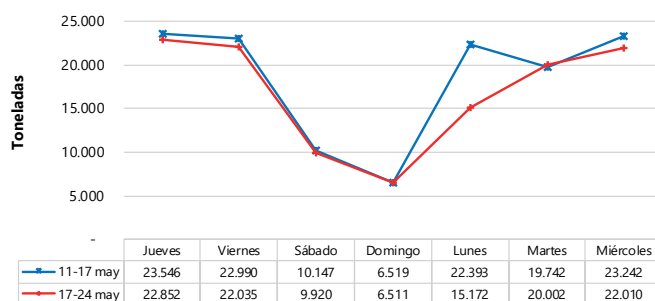
# INDICADOR DE ABASTECIMIENTO DE ALIMENTOS

## Disminuye abastecimiento de alimentos

El acopio en los mercados mayoristas donde el SIPSA en el Componente de Abastecimiento de Alimentos tomó información para las semanas del 11 al 17 y del 18 al 24 de mayo de 2023 disminuyó un 7,84%.

El comportamiento del acopio diario de alimentos para las últimas dos semanas se muestra en la siguiente gráfica. Se observa que estos dos periodos siguieron la misma tendencia, con la particularidad que las cantidades abastecidas de alimentos para esta última semana estuvieron en su mayoría por debajo a la primera; en especial el lunes 22 de mayo que fue festivo.

**Gráfico 1.** Abastecimiento diario de alimentos de las últimas dos semanas  
32 mercados mayoristas  
2023



Fuente: DANE – SIPSA\_A



Fuente: DANE

Así, la categoría de los otros grupos descendió un 15,90%, los tubérculos, raíces y plátanos reportaron una caída del 7,46%, las frutas disminuyeron un 7,37% y el grupo de las verduras y hortalizas redujo su abastecimiento un 3,81%.

Entre los mercados mayoristas que registraron una reducción en su oferta de alimentos se encuentra el Centro Galerías en Manizales, donde el aprovisionamiento de alimentos descendió un 23,88%, por los tubérculos, raíces y plátanos que redujeron su acopio en un 29,27%, como consecuencia de los menores inventarios de papas parda pastusa y criolla. El Complejo de Servicios del Sur en Tunja disminuyó su abastecimiento un 19,65%, por las frutas que bajaron su aprovisionamiento en un 31,03%, debido a la menor entrada de mangos Yulima, Tommy y de azúcar, manzana importada, papaya Maradol, naranja Valencia y/o Sweet y banano criollo.

En el caso de la plaza de mercado del barrio Bolívar, en Popayán, el aprovisionamiento de alimentos decreció un 18,15%, por la categoría otros grupos que presentó una caída en su ingreso del 51,64% por los menores inventarios de harina, arroz y panela. El suministro en Mercar, en Armenia, cayó un 17,42%, debido a las frutas que redujeron su ingreso en un 24,46% como la papaya Maradol, el banano criollo, la piña gold, la naranja Valencia y/o Sweet y la mandarina Oneco.

# PRECIOS MAYORISTAS

En cuanto a los mercados de Medellín, el acopio descendió en un 16,19%, a causa de la categoría otros grupos que bajó un 66,21% por alimentos como los maíces amarillo y blanco, el azúcar, el arroz, la panela y las harinas. En Centroabastos, en Bucaramanga, el acopio de alimentos disminuyó en un 13,64%, por la categoría otros grupos que decreció un 22,38%, como resultado del menor ingreso de arroz, arveja seca importada, sal yodada, cachama y lenteja.

Respecto a Surabastos, en Neiva, su abastecimiento disminuyó un 13,47% por la categoría otros grupos que reportó una caída del 23,62%, ante los menores inventarios de arroz, maíces blanco y amarillo, grasas y pastas alimenticias. En el caso del mercado de Santa Marta, el acopio de alimentos decreció un 13,05%, a raíz de la categoría otros grupos que redujo su ingreso en un 34,88%, debido a alimentos como el arroz, las harinas, los aceites y la tilapia.

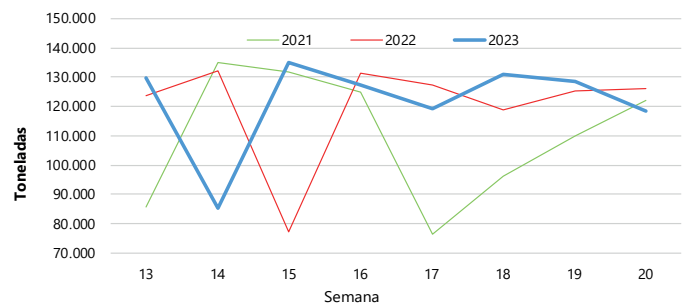
La participación para la semana comprendida del 18 al 24 de mayo fue la siguiente: las verduras y hortalizas participaron con el 30,38%, los tubérculos, raíces y plátanos concentraron el 29,08%, las frutas representaron el 24,72% y otros grupos el 15,82%.



Fuente: DANE

Revisando la semana 20 de 2023 se observa que estuvo por debajo de lo registrado en el mismo periodo de los años anteriores.

**Gráfico 2.** Abastecimiento semanal de alimentos de los últimos tres años  
32 mercados mayoristas  
2021-2023



Fuente: DANE – SIPSA\_A

**Cuadro 2.** Evolución del abastecimiento por ciudad 2023 (11 al 24 de mayo)

Total mercados			
Grupo	11 de mayo al 17 de mayo	18 de mayo al 24 de mayo	Variación (%)
Frutas	31.625	29.295	-7,37%
Tubérculos, raíces y plátanos	37.240	34.463	-7,46%
Verduras y hortalizas	37.424	36.000	-3,81%
Otros grupos*	22.289	18.745	-15,90%
<b>Total general</b>	<b>128.579</b>	<b>118.503</b>	<b>-7,84%</b>

Armenia, Mercar			
Grupo	11 de mayo al 17 de mayo	18 de mayo al 24 de mayo	Variación (%)
Frutas	548	414	-24,46%
Tubérculos, raíces y plátanos	687	520	-24,37%
Verduras y hortalizas	517	489	-5,44%
Otros grupos*	116	120	3,66%
<b>Total</b>	<b>1.869</b>	<b>1.543</b>	<b>-17,42%</b>

Barranquilla, Barranquillita y Granabastos			
Grupo	11 de mayo al 17 de mayo	18 de mayo al 24 de mayo	Variación (%)
Frutas	1.747	1.639	-6,19%
Tubérculos, raíces y plátanos	2.125	1.926	-9,37%
Verduras y hortalizas	1.758	1.635	-7,00%
Otros grupos*	3.692	2.955	-19,95%
<b>Total</b>	<b>9.322</b>	<b>8.155</b>	<b>-12,52%</b>

Bogotá, D.C., Corabastos, Paloquemao, Plaza Las Flores y Plaza Samper Mendoza			
Grupo	11 de mayo al 17 de mayo	18 de mayo al 24 de mayo	Variación (%)
Frutas	13.257	12.849	-3,08%
Tubérculos, raíces y plátanos	11.867	10.919	-7,99%
Verduras y hortalizas	15.816	15.535	-1,78%
Otros grupos*	5.031	5.017	-0,27%
<b>Total</b>	<b>45.970</b>	<b>44.320</b>	<b>-3,59%</b>

Bucaramanga, Centroabastos			
Grupo	11 de mayo al 17 de mayo	18 de mayo al 24 de mayo	Variación (%)
Frutas	3.445	2.835	-17,71%
Tubérculos, raíces y plátanos	2.946	2.464	-16,36%
Verduras y hortalizas	3.436	3.243	-5,60%
Otros grupos*	635	493	-22,38%
<b>Total</b>	<b>10.462</b>	<b>9.036</b>	<b>-13,64%</b>

Cali, Cavasa y Santa Helena			
Grupo	11 de mayo al 17 de mayo	18 de mayo al 24 de mayo	Variación (%)
Frutas	1.801	1.730	-3,93%
Tubérculos, raíces y plátanos	2.748	2.701	-1,71%
Verduras y hortalizas	2.514	2.272	-9,63%
Otros grupos*	2.458	2.316	-5,76%
<b>Total</b>	<b>9.521</b>	<b>9.019</b>	<b>-5,27%</b>

Cartagena, Bazurto			
Grupo	11 de mayo al 17 de mayo	18 de mayo al 24 de mayo	Variación (%)
Frutas	726	775	6,85%
Tubérculos, raíces y plátanos	1.471	1.496	1,71%
Verduras y hortalizas	983	1.030	4,78%
Otros grupos*	1.543	1.288	-16,55%
<b>Total</b>	<b>4.723</b>	<b>4.589</b>	<b>-2,83%</b>

Cúcuta, Cenabastos y La Nueva Sexta			
Grupo	11 de mayo al 17 de mayo	18 de mayo al 24 de mayo	Variación (%)
Frutas	860	763	-11,34%
Tubérculos, raíces y plátanos	1.208	1.407	16,41%
Verduras y hortalizas	1.335	1.441	7,99%
Otros grupos*	2.951	2.702	-8,42%
<b>Total</b>	<b>6.354</b>	<b>6.313</b>	<b>-0,65%</b>

Florencia (Caquetá)			
Grupo	11 de mayo al 17 de mayo	18 de mayo al 24 de mayo	Variación (%)
Frutas	126	105	-16,68%
Tubérculos, raíces y plátanos	163	142	-12,60%
Verduras y hortalizas	178	166	-7,08%
Otros grupos*	0	0	-
<b>Total</b>	<b>467</b>	<b>413</b>	<b>-11,59%</b>

Ibagué, Plaza La 21			
Grupo	11 de mayo al 17 de mayo	18 de mayo al 24 de mayo	Variación (%)
Frutas	167	158	-5,57%
Tubérculos, raíces y plátanos	565	517	-8,57%
Verduras y hortalizas	186	195	5,03%
Otros grupos*	156	179	14,68%
<b>Total</b>	<b>1.074</b>	<b>1.049</b>	<b>-2,37%</b>

Ipiales, Centro de Acopio**			
Grupo	11 de mayo al 17 de mayo	18 de mayo al 24 de mayo	Variación (%)
Frutas	95	24	-74,57%
Tubérculos, raíces y plátanos	1.165	1.054	-9,53%
Verduras y hortalizas	677	705	4,12%
<b>Total</b>	<b>1.938</b>	<b>1.784</b>	<b>-7,95%</b>

Manizales, Centro Galerías			
Grupo	11 de mayo al 17 de mayo	18 de mayo al 24 de mayo	Variación (%)
Frutas	370	317	-14,40%
Tubérculos, raíces y plátanos	582	412	-29,27%
Verduras y hortalizas	403	319	-20,72%
Otros grupos*	347	248	-28,64%
<b>Total</b>	<b>1.703</b>	<b>1.296</b>	<b>-23,88%</b>

**Cuadro 2.** Evolución del abastecimiento por ciudad (conclusión) 2023 (11 al 24 de mayo)**Medellín, Central Mayorista de Antioquia y Plaza Minorista José María Villa**

Grupo	11 de mayo al 17 de mayo	18 de mayo al 24 de mayo	Variación (%)
Frutas	5.013	4.582	-8,59%
Tubérculos, raíces y plátanos	4.603	4.102	-10,88%
Verduras y hortalizas	4.513	4.370	-3,17%
Otros grupos*	2.425	819	-66,21%
<b>Total</b>	<b>16.552</b>	<b>13.873</b>	<b>-16,19%</b>

**Montería, Mercado del Sur**

Grupo	11 de mayo al 17 de mayo	18 de mayo al 24 de mayo	Variación (%)
Frutas	84	99	17,49%
Tubérculos, raíces y plátanos	349	288	-17,59%
Verduras y hortalizas	270	291	7,79%
Otros grupos*	93	100	6,99%
<b>Total</b>	<b>796</b>	<b>777</b>	<b>-2,41%</b>

**Neiva, Surabastos**

Grupo	11 de mayo al 17 de mayo	18 de mayo al 24 de mayo	Variación (%)
Frutas	383	323	-15,85%
Tubérculos, raíces y plátanos	625	531	-15,09%
Verduras y hortalizas	726	693	-4,55%
Otros grupos*	449	343	-23,62%
<b>Total</b>	<b>2.184</b>	<b>1.889</b>	<b>-13,47%</b>

**Pasto, El Potrerillo**

Grupo	11 de mayo al 17 de mayo	18 de mayo al 24 de mayo	Variación (%)
Frutas	238	261	9,54%
Tubérculos, raíces y plátanos	875	1.060	21,09%
Verduras y hortalizas	681	616	-9,56%
Otros grupos*	12	8	-34,16%
<b>Total</b>	<b>1.806</b>	<b>1.945</b>	<b>7,65%</b>

**Pereira, La 41 y Mercasa**

Grupo	11 de mayo al 17 de mayo	18 de mayo al 24 de mayo	Variación (%)
Frutas	704	558	-20,70%
Tubérculos, raíces y plátanos	526	532	1,11%
Verduras y hortalizas	631	486	-23,08%
Otros grupos*	830	824	-0,73%
<b>Total</b>	<b>2.691</b>	<b>2.399</b>	<b>-10,84%</b>

**Popayán, Plaza de Mercado del Barrio Bolívar**

Grupo	11 de mayo al 17 de mayo	18 de mayo al 24 de mayo	Variación (%)
Frutas	86	71	-17,60%
Tubérculos, raíces y plátanos	1.190	1.011	-15,07%
Verduras y hortalizas	133	132	-0,68%
Otros grupos*	180	87	-51,64%
<b>Total</b>	<b>1.589</b>	<b>1.301</b>	<b>-18,15%</b>

**Santa Marta (Magdalena)**

Grupo	11 de mayo al 17 de mayo	18 de mayo al 24 de mayo	Variación (%)
Frutas	194	177	-9,01%
Tubérculos, raíces y plátanos	306	262	-14,38%
Verduras y hortalizas	238	234	-1,77%
Otros grupos*	140	91	-34,88%
<b>Total</b>	<b>878</b>	<b>764</b>	<b>-13,05%</b>

**Sincelejo, Nuevo Mercado**

Grupo	11 de mayo al 17 de mayo	18 de mayo al 24 de mayo	Variación (%)
Frutas	176	199	13,27%
Tubérculos, raíces y plátanos	773	726	-6,10%
Verduras y hortalizas	470	405	-13,81%
Otros grupos*	670	773	15,47%
<b>Total</b>	<b>2.088</b>	<b>2.103</b>	<b>0,71%</b>

**Tibasosa, Coomproriente**

Grupo	11 de mayo al 17 de mayo	18 de mayo al 24 de mayo	Variación (%)
Frutas	253	190	-24,81%
Tubérculos, raíces y plátanos	300	328	9,39%
Verduras y hortalizas	284	264	-6,84%
Otros grupos*	4	3	-16,26%
<b>Total</b>	<b>840</b>	<b>785</b>	<b>-6,50%</b>

**Tunja, Complejo de Servicios del Sur**

Grupo	11 de mayo al 17 de mayo	18 de mayo al 24 de mayo	Variación (%)
Frutas	606	418	-31,03%
Tubérculos, raíces y plátanos	1.132	954	-15,76%
Verduras y hortalizas	831	697	-16,13%
Otros grupos*	5	0	-100,00%
<b>Total</b>	<b>2.574</b>	<b>2.068</b>	<b>-19,65%</b>

**Valledupar, Mercabastos y Mercado Nuevo**

Grupo	11 de mayo al 17 de mayo	18 de mayo al 24 de mayo	Variación (%)
Frutas	342	393	14,71%
Tubérculos, raíces y plátanos	322	318	-1,43%
Verduras y hortalizas	266	249	-6,25%
Otros grupos*	375	214	-42,80%
<b>Total</b>	<b>1.305</b>	<b>1.174</b>	<b>-10,05%</b>

**Villavicencio, Central de Abastos de Villavicencio**

Grupo	11 de mayo al 17 de mayo	18 de mayo al 24 de mayo	Variación (%)
Frutas	402	415	3,23%
Tubérculos, raíces y plátanos	712	797	11,90%
Verduras y hortalizas	579	532	-8,11%
Otros grupos*	178	163	-8,42%
<b>Total</b>	<b>1.872</b>	<b>1.908</b>	<b>1,91%</b>

Fuente: DANE-SIPSA

\* Otros grupos comprende: carnes, granos y cereales, lácteos y huevos, pescados y procesados.  
\*\* En la Central de Acopio de Ipiales no se recoge información de alimentos clasificados en otros grupos.



CIUDADES	LO QUE MÁS SUBE	LO QUE MÁS BAJA
<b>Bogotá D. C.</b>	Rábano rojo, brócoli, cebolla cabezona blanca, tomates chonto y larga vida, lechuga crespa verde, papayas Paulina y tainung, piña perolera, guayaba pera, melón Cantalup, mango de azúcar, mandarina Arrayana, lulo, granadilla, tangelo, mora de Castilla, papas R-12 roja y sabanera, yuca llanera y palmitos de mar.	Acelga, pepinos de rellenar y cohombro, remolacha, habichuela, calabaza, espinaca, cebolla junca Aquitania, pimentón, ciruela roja, maracuyá, kiwi, durazno nacional, gulupa, arracacha amarilla, plátano hartón maduro y verde, galletas saladas y trucha en corte mariposa.
<b>Medellín</b>	Brócoli, tomate chonto regional, lechugas crespa verde y Batavia, repollos blanco y morado, cebolla cabezona blanca, acelga, tangelo, mandarina Oneco, melón Cantalup, mango de azúcar, papaya tainung, pitahaya y camarón tigre precocido seco.	Remolacha, habichuela, zanahoria larga vida, ají topito dulce, pimentón, espinaca, coles, coliflor, limones Tahití y común, kiwi, breva, guayaba pera, aguacate papelillo, ciruela roja, maracuyá antioqueño, fresa, papa criolla limpia, frijol Uribe rosado y filete congelado de salmón.
<b>Bucaramanga</b>	Espinaca, cebolla cabezona blanca y roja ocañera, tomate Riogrande, pimentón verde, patilla baby, pitahaya, mango de azúcar y pera importada.	Habichuela, repollos morado y blanco, rábano rojo, arveja verde en vaina, coliflor, lechuga Batavia, brócoli, cebolla junca, ahuyama, limón Tahití, durazno nacional, ciruela roja, granadilla, maracuyá, piña gold, fresa, kiwi, guayaba pera, banano criollo, aguacate papelillo y yuca criolla.
<b>Cúcuta</b>	Cebollas cabezona blanca y roja y junca Berlín, chócolo mazorca, apio, espinaca, calabaza, tomate Riogrande, arveja verde en vaina, ajo, zanahoria, papaya Maradol, pitahaya, curuba, guanábana, ciruela roja, durazno nacional, papa criolla limpia, arracacha amarilla, plátano hartón maduro y verde.	Pimentón, habichuela, pepino cohombro, coliflor, brócoli, limones Tahití y común, maracuyá, piñas gold y perolera, melón Cantalup, granadilla, banano criollo, kiwi, aguacate común, alas de pollo sin costillar, chatas y paletero de res, pollo entero fresco sin vísceras y brazo con hueso de cerdo.
<b>Cali</b>	Cebolla junca Aquitania y Tenerife, tomate chonto, lechuga Batavia, ajo importado, naranja Sweet, mora de Castilla y patilla.	Remolacha bogotana, arveja verde en vaina pastusa, pimentón, frijol verde cargamanto, chócolo mazorca, apio, pepino cohombro, zanahoria, limón Tahití, maracuyá, aguacate papelillo, papaya Maradol, uva importada y papa criolla limpia.
<b>Barranquilla</b>	Tomates chonto y Riogrande bumangués, repollo blanco, zanahoria, cebolla cabezona roja peruana y blanca, mango de azúcar y tomate de árbol.	Habichuela larga, lechuga Batavia, limón Tahití, maracuyá valluno, guayabas Atlántico y común, papa criolla limpia y plátano hartón verde.
<b>Pereira</b>	Tomate chonto, cebolla cabezona blanca, brócoli, apio, lechuga Batavia, tangelo, melón Cantalup, mandarina Oneco y papa capira.	Frijol verde en vaina, cebolla junca, pimentón, remolacha, ahuyama, habichuela, repollo blanco bogotano, coliflor, limones Tahití y común, granadilla, pitahaya, banano criollo, maracuyá, aguacate papelillo y papa criolla limpia.
<b>Cartagena</b>	Tomate chonto, ají topito dulce, pimentón, zanahoria bogotana, repollo blanco, coliflor, brócoli, pera importada, naranja Valencia, papaya tainung, aguacate común, ñames espino y diamante y plátano hartón verde.	Pepino cohombro, habichuela, chócolo mazorca, remolacha, limones Tahití y común, coco, harina precocida de maíz y tilapia roja entera fresca.

# VERDURAS Y HORTALIZAS

## Se incrementó el abastecimiento de remolacha

A lo largo de la presente semana los precios de la remolacha cayeron en veinticinco de los veintiocho mercados mayoristas que la vendieron. Según las fuentes consultadas, esta tendencia se dio en respuesta al alto volumen de producto que ingresó desde las zonas de cultivo de Marinilla, El Carmen de Viboral, El Santuario (Antioquia), Sáchica, Samacá, Cucaita, Nobsa, Duitama (Boyacá), Facatativá, Mosquera, El Rosal, Cajicá, Chía, Chipaque, Madrid (Cundinamarca) y Bogotá, a lo que se sumó la reducción en la comercialización de la hortaliza. Por ejemplo, en Florencia y Medellín, el kilo se transó a \$1.972 y a \$1.585, respectivamente, 33,88%, en promedio, menos que la semana anterior.

De la misma forma, disminuyeron las cotizaciones de la habichuela, el pimentón, el pepino cohombro, la cebolla junca, el chόcolo mazorca, la ahuyama, la coliflor y la arveja verde en vaina. En el caso de la habichuela, los comerciantes atribuyeron este comportamiento al incremento de las cosechas en las zonas productoras de Fusagasugá (Cundinamarca), Argentina, Rivera, Pitalito (Huila), Neira, Chinchiná (Caldas), Sonsón, El Santuario, Granada (Antioquia), El Peñol, Consacá (Nariño), El Dovio, Calima (Valle del Cauca), Filandia (Quindío), Cajamarca (Tolima), Ocaña, Pamplonita (Norte de Santander), Girón (Santander), Garagoa, Tinjacá, Buenavista y Santa Sofía (Boyacá). Lo anterior, se evidenció en treinta y seis de los cuarentaiún mercados que ofrecieron este alimento durante la semana.

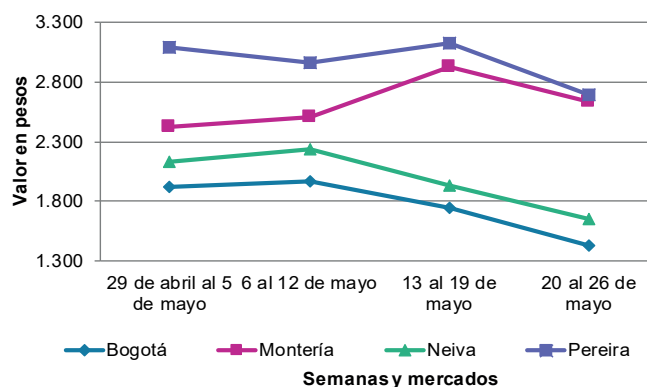
También bajaron los precios mayoristas del pimentón, esta vez en treinta y cuatro de los cuarenta y tres

centros mayoristas que lo ofrecieron. Esta situación se dio como resultado del buen nivel de ingreso de carga fresca proveniente de Los Patios, Ábrego, Ocaña (Norte de Santander), Girón, Los Santos, Socorro, Lebrija (Santander), Tipacoque (Boyacá), San Vicente Ferrer, Guarne, El Peñol, Sonsón, Urrao, Marinilla (Antioquia), Calima (Valle del Cauca), Pereira (Risaralda), Chinchiná (Caldas), Sutamarchán, Ráquira y Sáchica (Boyacá).

Igualmente, descendieron las cotizaciones del pepino cohombro gracias al aumento en los niveles de producción en los municipios de Sonsón, Dabeiba (Antioquia), Ábrego, Ocaña (Norte de Santander), Girón (Santander), Pradera, El Dovio (Valle del Cauca), Cajamarca (Tolima), El Peñol y Consacá (Nariño), sumado a la baja rotación del producto durante la semana. Esta reducción se registró en treinta de los treinta y nueve mercados en los que se negoció.

Contrario a esto, los precios de la cebolla cabezona blanca y roja, el tomate chonto, el brόcoli y la zanahoria sufrieron alzas. En el caso de la cebolla cabezona blanca, por ejemplo, esta tendencia se presentó en veintiocho de los treinta y seis mercados que la vendieron. Esto se debió a la disminución de las cosechas en Sáchica, Sogamoso, Samacá, Cucaita, Duitama (Boyacá), Fusagasugá, Cabrera, Une, Cáqueza, Ubaque, Quetame (Cundinamarca), Marinilla, El Santuario (Antioquia), Iles, Funes (Nariño) y Bogotá. Por ejemplo, en Ibagué el kilo se vendió a \$1.203, 52,66% más que la semana previa.

**Gráfico 3.** Comportamiento de los precios de la remolacha 2023 (29 de abril al 26 de mayo)



Fuente: DANE, SIPSA.

**Cuadro 3.** Mercados mayoristas. Precios de venta de verduras y hortalizas 2023 (20 al 26 de mayo)

Productos y mercados	Pesos por kilogramo				Tendencia	Productos y mercados	Pesos por kilogramo				Tendencia
	Mínimo	Máximo	Medio				Mínimo	Máximo	Medio		
<b>Acelga</b>						<b>Ahuyamín (Sakata)</b>					
Armenia, Mercar	1.333	1.333	1.333	-		Arauca (Arauca)	1.400	1.500	1.450	+	
Bogotá, D.C., Corabastos	333	1.333	761	-		Bogotá, D.C., Corabastos	1.160	1.400	1.326	-	
Bucaramanga, Centroabastos	2.000	2.000	2.000	=		Bucaramanga, Centroabastos	700	1.000	792	-	
Chiquinquirá (Boyacá)	1.500	1.800	1.667	-		Chiquinquirá (Boyacá)	1.100	1.400	1.217	-	
Duitama (Boyacá), Mercaplaza	1.800	2.000	1.900	-		Duitama (Boyacá), Mercaplaza	1.300	1.400	1.333	=	
Florencia (Cauquetá)	2.400	2.600	2.533	-		Florencia (Cauquetá)	2.000	2.000	2.000	++	
Ibagué, Plaza La 21	1.440	1.920	1.707	-		Ibagué, Plaza La 21	1.800	2.000	1.967	+	
Ipiales (Nariño), Ipiales somos todos	2.000	3.000	2.500	-		Neiva, Surabastos	1.600	1.600	1.600	=	
Medellín, Central Mayorista de Antioquia	1.800	2.000	1.945	+		Pamplona (Norte de Santander)	1.500	2.000	1.722	-	
Neiva, Surabastos	2.500	3.125	2.625	-		San Gil (Santander)	1.000	1.000	1.000	=	
Pamplona (Norte de Santander)	2.500	3.000	2.750	+++		Tibasosa (Boyacá), Coomproriente	1.000	1.200	1.083	-	
Pasto, El Potrerillo	4.000	4.500	4.458	+		Tunja, Complejo de Servicios del Sur	1.200	1.400	1.288	+	
Pereira, Mercasa	2.000	3.000	2.667	+		Villavicencio, CAV	1.400	1.700	1.542	+	
Tibasosa (Boyacá), Coomproriente	2.000	2.000	2.000	=		Yopal (Casanare)	1.360	1.400	1.380	-	
Tunja, Complejo de Servicios del Sur	2.000	2.000	2.000	=		<b>Aji topito dulce</b>					
Villavicencio, CAV	2.000	2.000	2.000	+		Cartagena, Bazurto	3.000	3.750	3.354	++	
Yopal (Casanare)	2.000	2.000	2.000	=		Medellín, Central Mayorista de Antioquia	2.000	2.600	2.243	-	
<b>Ahuyama</b>						Montería, Mercado del Sur	2.250	3.250	2.646	++	
Armenia, Mercar	1.200	1.300	1.267	=		Sincelejo, Nuevo Mercado	2.000	3.000	2.458	++	
Barranquilla, Granabastos	586	614	601	+		<b>Ajo</b>					
Bogotá, D.C., Corabastos	1.300	1.500	1.410	-		Bogotá, D.C., Corabastos	14.000	15.600	14.611	-	
Bucaramanga, Centroabastos	800	1.000	856	-		Chiquinquirá (Boyacá)	6.500	6.800	6.550	+	
Buenaventura (Valle del Cauca)	1.600	1.700	1.650	-		Cúcuta, Cenabastos	5.500	7.000	6.275	+	
Cali, Cavasa	1.000	1.000	1.000	=		Duitama (Boyacá), Mercaplaza	6.000	6.000	6.000	+	
Cali, Santa Elena	900	900	900	-		Ipiales (Nariño), Ipiales somos todos	6.500	8.000	7.722	+	
Cartago (Valle del Cauca)	1.000	1.200	1.104	-		Manizales, Centro Galerías	8.750	11.250	9.792	-	
Cúcuta, Cenabastos	900	1.000	990	-		Medellín, Central Mayorista de Antioquia	10.000	11.000	10.400	+	
Duitama (Boyacá), Mercaplaza	938	1.094	990	-		Pamplona (Norte de Santander)	5.000	7.500	6.500	+	
Ibagué, Plaza La 21	1.000	1.000	1.000	=		Pasto, El Potrerillo	6.000	10.000	8.667	+++	
Manizales, Centro Galerías	1.400	1.500	1.433	=		Pereira, La 41	8.889	11.111	10.093	-	
Medellín, Central Mayorista de Antioquia	700	900	810	-		Pereira, Mercasa	9.444	11.111	10.494	+	
Medellín, Plaza Minorista "José María Villa"	1.100	1.200	1.145	-		San Gil (Santander)	10.000	10.000	10.000	-	
Montería, Mercado del Sur	1.000	1.500	1.200	++		Tibasosa (Boyacá), Coomproriente	5.600	6.000	5.800	-	
Palmira (Valle del Cauca)	1.200	1.400	1.275	-		Tunja, Complejo de Servicios del Sur	5.500	6.000	5.667	+	
Pamplona (Norte de Santander)	1.500	1.500	1.500	=		Túquerres (Nariño)	7.500	8.500	7.750	+	
Pereira, La 41	1.300	1.500	1.433	-		Villavicencio, CAV	6.000	7.500	6.833	-	
Pereira, Mercasa	1.000	1.600	1.278	-		Yopal (Casanare)	8.250	8.250	8.250	+	
Popayán, Plaza de mercado del barrio Bolívar	1.800	1.900	1.818	++		<b>Ajo importado</b>					
San Gil (Santander)	1.500	1.500	1.500	=		Arauca (Arauca)	10.200	11.500	10.850	+	
Sincelejo, Nuevo Mercado	700	800	750	+		Armenia, Mercar	9.000	10.000	9.667	=	
Socorro (Santander)	1.500	1.500	1.500	+		Barranquilla, Barranquillita	9.400	9.600	9.500	-	
Tibasosa (Boyacá), Coomproriente	800	1.000	900	-		Barranquilla, Granabastos	9.500	9.600	9.533	+	
Tuluá (Valle del Cauca)	1.000	1.300	1.146	=		Bogotá, D.C., Corabastos	9.000	9.500	9.095	-	
Tunja, Complejo de Servicios del Sur	625	688	656	-		Bucaramanga, Centroabastos	9.200	10.000	9.738	+	
Valledupar, Mercabastos	600	700	672	-		Buenaventura (Valle del Cauca)	11.000	12.000	11.633	+	
Yopal (Casanare)	1.000	1.200	1.100	-							

**Cuadro 3.** Mercados mayoristas. Precios de venta de verduras y hortalizas (continuación)  
2023 (20 al 26 de mayo)

Productos y mercados	Pesos por kilogramo				Tendencia	Productos y mercados	Pesos por kilogramo				Tendencia
	Mínimo	Máximo	Medio				Mínimo	Máximo	Medio		
<b>Ajo importado (continuación)</b>						<b>Apio (continuación)</b>					
Cali, Cavasa	10.000	11.000	10.406		+	Tibasosa (Boyacá), Coomproriente	1.000	1.250	1.125		-
Cali, Santa Elena	9.000	9.500	9.188		+	Tuluá (Valle del Cauca)	1.833	2.167	2.056		-
Cartagena, Bazurto	9.500	10.000	9.811		-	Tunja, Complejo de Servicios del Sur	1.000	1.250	1.161		+
Cartago (Valle del Cauca)	9.800	11.000	10.467		+	Valledupar, Mercabastos	1.667	2.000	1.800		-
Cúcuta, Cenabastos	9.000	9.800	9.317		+	Villavicencio, CAV	1.800	2.000	1.933		+
Ibagué, Plaza La 21	10.000	11.000	10.722		+						
Ipiales (Nariño), Ipiales somos todos	10.000	10.500	10.153		+	<b>Arveja verde en vaina</b>					
Manizales, Centro Galerías	10.000	11.000	10.167		-	Arauca (Arauca)	5.978	6.739	6.261		-
Medellín, Central Mayorista de Antioquia	9.000	10.000	9.625		-	Armenia, Mercar	5.200	5.600	5.467		=
Medellín, Plaza Minorista "José María Villa"	9.500	10.500	9.800		-	Barranquilla, Barranquillita	9.800	10.000	9.944		+
Montería, Mercado del Sur	9.000	10.000	9.583		+	Barranquilla, Granabastos	9.100	9.200	9.167		+
Neiva, Surabastos	9.000	9.500	9.450		+	Bogotá, D.C., Corabastos	4.600	7.200	6.356		-
Palmira (Valle del Cauca)	9.500	11.000	10.250		+	Bucaramanga, Centroabastos	6.000	7.600	6.513		-
Pasto, El Potrerillo	10.000	10.500	10.208		-	Cartago (Valle del Cauca)	5.200	5.760	5.507		-
Pereira, La 41	9.200	10.000	9.617		-	Chiquinquirá (Boyacá)	4.000	5.600	4.900		-
Pereira, Mercasa	8.800	10.000	9.267		-	Cúcuta, Cenabastos	7.000	9.000	7.906		++
Popayán, Plaza de mercado del barrio Bolívar	10.000	10.500	10.125		+	Duitama (Boyacá), Mercaplaza	5.600	5.800	5.650		-
Sincelejo, Nuevo Mercado	9.500	9.500	9.500		-	El Carmen de Viboral (Antioquia)	4.000	4.400	4.200		+
Tuluá (Valle del Cauca)	9.700	11.000	10.533		+	El Santuario (Antioquia)	4.000	5.000	4.583		-
Valledupar, Mercabastos	9.000	10.000	9.500		-	Ibagué, Plaza La 21	4.800	5.600	4.944		-
						La Ceja (Antioquia)	4.500	5.500	4.858		-
<b>Apio</b>						Manizales, Centro Galerías	6.000	6.500	6.167		-
Arauca (Arauca)	2.500	3.167	2.667		+	Medellín, Central Mayorista de Antioquia	4.300	5.000	4.725		-
Armenia, Mercar	900	900	900		-	Medellín, Plaza Minorista "José María Villa"	4.000	6.000	5.330		-
Barranquilla, Barranquillita	1.700	1.800	1.733		-	Neiva, Surabastos	5.120	8.000	6.018		+
Barranquilla, Granabastos	1.500	1.800	1.692		-	Palmira (Valle del Cauca)	4.600	5.200	4.900		-
Bogotá, D.C., Corabastos	1.000	2.000	1.334		-	Pamplona (Norte de Santander)	5.000	6.250	5.744		+
Bucaramanga, Centroabastos	1.000	1.000	1.000		=	Pereira, Mercasa	6.400	6.560	6.453		+
Cali, Cavasa	1.412	1.647	1.499		-	Rionegro (Antioquia)	5.200	5.500	5.430		+
Cali, Santa Elena	1.294	1.412	1.373		-	San Gil (Santander)	6.400	6.400	6.400		-
Cartagena, Bazurto	1.600	1.800	1.750		-	San Vicente (Antioquia)	4.500	5.000	4.825		++
Cartago (Valle del Cauca)	2.080	2.400	2.280		+	Socorro (Santander)	6.400	6.400	6.400		=
Chiquinquirá (Boyacá)	900	1.000	958		-	Sonsón (Antioquia)	4.500	5.000	4.750		=
Cúcuta, Cenabastos	1.200	1.667	1.556		++	Tibasosa (Boyacá), Coomproriente	5.000	5.600	5.175		-
Duitama (Boyacá), Mercaplaza	900	1.000	967		-	Tuluá (Valle del Cauca)	5.200	5.600	5.480		-
Ibagué, Plaza La 21	1.600	1.920	1.689		-	Tunja, Complejo de Servicios del Sur	5.200	5.600	5.333		=
Ipiales (Nariño), Ipiales somos todos	4.000	5.000	4.722		++	Villavicencio, CAV	5.600	6.000	5.900		-
Manizales, Centro Galerías	1.920	2.000	1.947		-	Yopal (Casanare)	6.563	6.667	6.615		++
Marinilla (Antioquia)	600	900	733		++						
Medellín, Central Mayorista de Antioquia	1.000	1.500	1.165		-	<b>Arveja verde en vaina pastusa</b>					
Medellín, Plaza Minorista "José María Villa"	1.000	1.500	1.335		+	Cali, Cavasa	4.800	4.800	4.800		-
Montería, Mercado del Sur	1.300	1.700	1.492		+++	Cali, Santa Elena	4.600	5.000	4.800		-
Neiva, Surabastos	2.000	2.300	2.058		-	La Unión (Nariño)	4.800	5.400	5.100		-
Palmira (Valle del Cauca)	2.083	2.500	2.278		-	Pasto, El Potrerillo	4.000	4.600	4.333		-
Pamplona (Norte de Santander)	1.500	1.500	1.500		++	Popayán, Plaza de mercado del barrio Bolívar	4.900	5.300	5.100		-
Pereira, La 41	1.667	2.500	2.056		-						
Pereira, Mercasa	2.000	2.667	2.454		+	<b>Berenjena</b>					
Rionegro (Antioquia)	800	1.200	983		-	Barranquilla, Barranquillita	3.000	3.300	3.211		+
Santa Marta (Magdalena)	1.600	2.133	1.987		+	Bogotá, D.C., Corabastos	2.000	2.100	2.026		+
Sincelejo, Nuevo Mercado	1.200	1.500	1.361		+	Manizales, Centro Galerías	2.800	3.000	2.933		=

**Cuadro 3.** Mercados mayoristas. Precios de venta de verduras y hortalizas (continuación)  
2023 (20 al 26 de mayo)

Productos y mercados	Pesos por kilogramo				Tendencia	Productos y mercados	Pesos por kilogramo				Tendencia
	Mínimo	Máximo	Medio				Mínimo	Máximo	Medio		
<b>Berenjena (continuación)</b>						<b>Cebolla cabeza blanca</b>					
Medellín, Central Mayorista de Antioquia	1.900	2.400	2.135	-		Barranquilla, Granabastos	1.140	1.360	1.228	+	
Montería, Mercado del Sur	1.538	1.692	1.628	-		Bogotá, D.C., Corabastos	860	1.400	1.073	+++	
Pereira, Mercasa	2.500	3.000	2.778	+		Bucaramanga, Centroabastos	760	1.200	1.019	+++	
Sincelejo, Nuevo Mercado	2.000	2.167	2.083	+		Cartagena, Bazurto	1.000	1.500	1.200	+	
						Cartago (Valle del Cauca)	1.146	1.292	1.222	-	
<b>Brócoli</b>						Chiquinquirá (Boyacá)	700	900	800	+++	
Armenia, Mercar	1.800	1.800	1.800	=		Cúcuta, Cenabastos	800	1.300	1.140	+++	
Barranquilla, Barranquillita	8.000	8.000	8.000	=		Duitama (Boyacá), Mercaplaza	1.000	1.200	1.067	+++	
Barranquilla, Granabastos	8.000	8.100	8.033	=		Florencia (Caquetá)	1.300	1.400	1.333	+	
Bogotá, D.C., Corabastos	5.500	8.000	6.676	+++		Ibagué, Plaza La 21	900	1.600	1.203	+++	
Bucaramanga, Centroabastos	4.000	4.000	4.000	-		Ipiales (Nariño), Ipiales somos todos	769	962	833	-	
Cali, Santa Elena	3.600	3.800	3.733	-		Manizales, Centro Galerías	1.100	1.200	1.150	++	
Cartagena, Bazurto	8.000	10.000	8.769	+		Medellín, Central Mayorista de Antioquia	1.042	1.313	1.169	++	
Chiquinquirá (Boyacá)	2.400	3.000	2.733	+++		Medellín, Plaza Minorista "José María Villa"	1.042	1.146	1.090	+	
Cúcuta, Cenabastos	3.000	4.000	3.375	-		Montería, Mercado del Sur	1.000	1.300	1.092	++	
Duitama (Boyacá), Mercaplaza	2.500	3.000	2.667	=		Pamplona (Norte de Santander)	800	1.300	1.017	+++	
Ibagué, Plaza La 21	2.500	4.000	3.167	+++		Pereira, La 41	1.000	1.200	1.117	++	
Ipiales (Nariño), Ipiales somos todos	2.083	2.500	2.222	+++		Pereira, Mercasa	1.100	1.300	1.164	++	
Manizales, Centro Galerías	5.333	5.333	5.333	++		Rionegro (Antioquia)	1.250	1.458	1.312	+	
Marinilla (Antioquia)	2.000	3.500	2.708	+++		San Gil (Santander)	1.200	1.300	1.225	+++	
Medellín, Central Mayorista de Antioquia	4.000	5.200	4.715	+++		Santa Marta (Magdalena)	1.000	1.360	1.230	++	
Medellín, Plaza Minorista "José María Villa"	3.900	4.500	4.110	+		Sincelejo, Nuevo Mercado	1.100	1.500	1.289	+	
Neiva, Surabastos	8.200	8.400	8.375	+++		Socorro (Santander)	1.000	1.100	1.050	++	
Palmira (Valle del Cauca)	2.333	3.167	2.750	-		Tibasosa (Boyacá), Coomproriente	600	1.000	795	+++	
Pamplona (Norte de Santander)	4.000	4.000	4.000	=		Tunja, Complejo de Servicios del Sur	900	1.000	947	+++	
Pasto, El Potrerillo	2.500	3.000	2.625	=		Valledupar, Mercabastos	900	1.100	1.019	+	
Pereira, Mercasa	2.800	3.600	3.378	++		Villavicencio, CAV	900	1.200	1.075	++	
Tibasosa (Boyacá), Coomproriente	3.000	3.200	3.025	+		Yopal (Casanare)	1.042	1.042	1.042	++	
Tunja, Complejo de Servicios del Sur	3.000	4.000	3.411	++							
Túquerres (Nariño)	2.333	2.500	2.417	-		<b>Cebolla cabeza blanca bogotana</b>					
Villavicencio, CAV	2.000	2.667	2.289	++		Buenaventura (Valle del Cauca)	1.583	1.729	1.649	++	
						Cali, Cavasa	1.354	1.458	1.413	+++	
<b>Calabacín</b>						Cali, Santa Elena	833	1.042	938	+	
Bogotá, D.C., Corabastos	750	800	756	n.d.		Neiva, Surabastos	800	1.000	905	++	
Bucaramanga, Centroabastos	2.000	2.000	2.000	=		Palmira (Valle del Cauca)	1.042	1.354	1.211	++	
Duitama (Boyacá), Mercaplaza	1.250	1.500	1.333	=							
Medellín, Central Mayorista de Antioquia	1.000	1.200	1.100	-		<b>Cebolla cabeza blanca pastusa</b>					
Medellín, Plaza Minorista "José María Villa"	1.700	2.000	1.935	+		Pasto, El Potrerillo	625	938	833	+++	
Tibasosa (Boyacá), Coomproriente	1.250	1.500	1.444	+		Popayán, Plaza de mercado del barrio Bolívar	1.250	1.521	1.378	+++	
Tunja, Complejo de Servicios del Sur	750	1.250	956	-		Túquerres (Nariño)	750	833	813	+	
<b>Calabaza</b>						<b>Cebolla cabeza blanca bogotana</b>					
Bogotá, D.C., Corabastos	320	400	378	-		Buenaventura (Valle del Cauca)	1.583	1.729	1.649	++	
Cúcuta, Cenabastos	667	889	769	+++		Cali, Cavasa	1.354	1.458	1.413	+++	
Medellín, Central Mayorista de Antioquia	1.200	1.300	1.250	=		Cali, Santa Elena	833	1.042	938	+	
Villavicencio, CAV	1.150	1.400	1.254	+		Neiva, Surabastos	800	1.000	905	++	
						Palmira (Valle del Cauca)	1.042	1.354	1.211	++	
<b>Cebolla cabeza blanca</b>						<b>Cebolla cabeza blanca bogotana</b>					
Arauca (Arauca)	938	1.146	990	++		Buenaventura (Valle del Cauca)	1.583	1.729	1.649	++	
Armenia, Mercar	1.500	1.600	1.533	-		Cali, Cavasa	1.354	1.458	1.413	+++	
Barranquilla, Barranquillita	1.160	1.400	1.324	++		Cali, Santa Elena	833	1.042	938	+	
						Neiva, Surabastos	800	1.000	905	++	
						Palmira (Valle del Cauca)	1.042	1.354	1.211	++	
						<b>Cebolla cabeza blanca pastusa</b>					
						Pasto, El Potrerillo	625	938	833	+++	
						Popayán, Plaza de mercado del barrio Bolívar	1.250	1.521	1.378	+++	
						Túquerres (Nariño)	750	833	813	+	
						<b>Cebolla cabeza roja</b>					
						Arauca (Arauca)	2.400	2.840	2.670	++	
						Bogotá, D.C., Corabastos	1.700	3.200	2.121	++	
						Cúcuta, Cenabastos	2.000	2.700	2.442	++	
						Florencia (Caquetá)	2.400	2.800	2.567	+	
						Neiva, Surabastos	1.778	3.111	2.352	++	
						Pereira, Mercasa	2.240	2.720	2.471	+	
						Santa Marta (Magdalena)	3.191	5.000	3.904	+++	
						Sincelejo, Nuevo Mercado	2.444	3.111	2.778	++	

**Cuadro 3.** Mercados mayoristas. Precios de venta de verduras y hortalizas (continuación)  
2023 (20 al 26 de mayo)

Productos y mercados	Pesos por kilogramo				Tendencia	Productos y mercados	Pesos por kilogramo				Tendencia
	Mínimo	Máximo	Medio				Mínimo	Máximo	Medio		
<b>Cebolla cabezona roja (continuación)</b>						<b>Cebolla junca Aquitania (continuación)</b>					
Tibasosa (Boyacá), Coomproridente	1.800	2.400	2.025		++	Tuluá (Valle del Cauca)	3.800	4.000	3.897		-
Tunja, Complejo de Servicios del Sur	1.800	2.000	1.900		-	Tunja, Complejo de Servicios del Sur	2.000	2.333	2.111		-
Valledupar, Mercabastos	2.667	3.500	3.017		+	Valledupar, Mercabastos	2.000	2.333	2.139		-
Valledupar, Mercado Nuevo	2.667	3.500	3.017		+						
<b>Cebolla cabezona roja importada</b>						<b>Cebolla junca Berlín</b>					
Cali, Cavasa	3.667	3.778	3.722		-	Barranquilla, Barranquillita	2.267	2.567	2.389		-
Cartagena, Bazurto	3.261	3.261	3.261		+	Barranquilla, Granabastos	2.200	2.767	2.433		-
Montería, Mercado del Sur	2.826	3.913	3.514		+++	Cartagena, Bazurto	2.667	3.333	2.944		+
						Cúcuta, Cenabastos	1.563	2.031	1.833		+
<b>Cebolla cabezona roja ocañera</b>						Pamplona (Norte de Santander)	1.719	1.719	1.719		=
Bucaramanga, Centroabastos	2.708	3.333	2.935		++	Valledupar, Mercabastos	2.000	2.333	2.139		-
<b>Cebolla cabezona roja peruana</b>						<b>Cebolla junca pastusa</b>					
Barranquilla, Barranquillita	2.783	3.478	3.171		++	La Unión (Nariño)	2.667	2.889	2.778		-
Montería, Mercado del Sur	2.000	3.556	2.833		+++	Palmira (Valle del Cauca)	2.083	2.833	2.432		+
Sincelejo, Nuevo Mercado	2.935	3.478	3.247		+	Pasto, El Potrerillo	2.222	2.667	2.481		+
						Popayán, Plaza de mercado del barrio Bolívar	2.667	2.756	2.700		-
<b>Cebolla junca</b>						<b>Cebolla junca Tenerife</b>					
Arauca (Arauca)	2.778	2.963	2.917		-	Cali, Cavasa	2.500	3.750	3.125		+++
Armenia, Mercar	1.857	2.000	1.952		+	Cali, Santa Elena	2.750	3.000	2.813		++
Bucaramanga, Centroabastos	1.500	2.438	1.951		-	Palmira (Valle del Cauca)	2.222	3.111	2.722		+
Cartago (Valle del Cauca)	2.400	2.800	2.520		-						
Florencia (Caquetá)	2.400	2.800	2.600		-	<b>Cebolla puerro</b>					
Ipiales (Nariño), Ipiales somos todos	3.000	3.500	3.368		-	Bogotá, D.C., Corabastos	3.000	3.750	3.461		+
La Ceja (Antioquia)	1.520	2.000	1.810		-	Cúcuta, Cenabastos	3.750	5.000	4.458		=
Manizales, Centro Galerías	2.400	2.560	2.453		-	Medellín, Central Mayorista de Antioquia	3.000	3.600	3.260		+
Medellín, Central Mayorista de Antioquia	1.176	2.000	1.604		-	Pamplona (Norte de Santander)	4.000	4.000	4.000		-
Medellín, Plaza Minorista "José María Villa"	1.400	2.500	1.735		-						
Montería, Mercado del Sur	1.875	2.292	2.066		-	<b>Cebollín chino</b>					
Pereira, La 41	1.667	2.000	1.867		-	Barranquilla, Barranquillita	5.400	6.000	5.689		-
Pereira, Mercasa	1.200	1.667	1.430		-						
Rionegro (Antioquia)	2.300	2.700	2.550		-	<b>Chócolo mazorca</b>					
Sincelejo, Nuevo Mercado	1.800	1.800	1.800		+	Armenia, Mercar	857	929	893		=
Sonsón (Antioquia)	1.786	2.000	1.857		+	Armenia, Retiro	857	929	893		=
Túquerres (Nariño)	3.750	4.000	3.927		+	Bogotá, D.C., Corabastos	2.200	3.000	2.696		-
Villavicencio, CAV	2.333	2.667	2.556		-	Bucaramanga, Centroabastos	1.504	1.600	1.538		-
Yopal (Casanare)	2.500	2.500	2.500		-	Buenaventura (Valle del Cauca)	800	1.000	902		-
						Cali, Cavasa	643	857	749		-
<b>Cebolla junca Aquitania</b>						Cali, Santa Elena	857	1.071	964		-
Bogotá, D.C., Corabastos	2.333	3.000	2.664		-	Cartagena, Bazurto	1.125	1.625	1.438		-
Buenaventura (Valle del Cauca)	4.900	5.250	5.067		+	Cartago (Valle del Cauca)	1.500	1.750	1.679		=
Cali, Cavasa	2.444	3.556	2.995		+++	Chiquinquirá (Boyacá)	2.200	2.800	2.433		++
Cali, Santa Elena	2.222	4.444	3.370		+++	Cúcuta, Cenabastos	1.273	1.636	1.428		++
Chiquinquirá (Boyacá)	2.333	2.667	2.511		+	Duitama (Boyacá), Mercaplaza	2.400	2.600	2.533		-
Duitama (Boyacá), Mercaplaza	2.333	2.333	2.333		+	Ibagué, Plaza La 21	1.700	2.600	2.122		-
Ibagué, Plaza La 21	1.875	2.188	2.031		-	Ipiales (Nariño), Ipiales somos todos	1.000	1.143	1.024		-
Neiva, Surabastos	2.167	2.667	2.347		+	Manizales, Centro Galerías	1.200	1.200	1.200		=
San Gil (Santander)	2.667	3.000	2.867		-	Marinilla (Antioquia)	1.000	1.167	1.056		=
Santa Marta (Magdalena)	2.167	2.833	2.600		-	Medellín, Central Mayorista de Antioquia	1.750	2.000	1.841		-
Socorro (Santander)	2.667	3.000	2.833		+						
Tibasosa (Boyacá), Coomproridente	2.000	2.167	2.021		-						

**Cuadro 3.** Mercados mayoristas. Precios de venta de verduras y hortalizas (continuación)  
2023 (20 al 26 de mayo)

Productos y mercados	Pesos por kilogramo				Tendencia	Productos y mercados	Pesos por kilogramo				Tendencia
	Mínimo	Máximo	Medio	Precios			Mínimo	Máximo	Medio	Precios	
<b>Chócolo mazorca (continuación)</b>						<b>Cilantro (continuación)</b>					
Medellín, Plaza Minorista "José María Villa"	1.375	1.625	1.467	-		Pereira, Mercasa	1.500	2.000	1.611	-	
Montería, Mercado del Sur	1.200	1.400	1.250	+		Popayán, Plaza de mercado del barrio Bolívar	3.000	4.000	3.500	=	
Neiva, Surabastos	1.760	2.240	1.962	-		Rionegro (Antioquia)	1.200	2.000	1.542	-	
Pamplona (Norte de Santander)	1.091	1.636	1.374	-		San Gil (Santander)	8.000	8.000	8.000	=	
Pasto, El Potrerillo	761	913	841	-		Sincelejo, Nuevo Mercado	2.666	5.333	4.000	++	
Peñol (Antioquia)	1.083	1.167	1.108	-		Socorro (Santander)	10.000	10.000	10.000	=	
Popayán, Plaza de mercado del barrio Bolívar	829	857	846	+		Tibasosa (Boyacá), Coomproriente	2.500	5.000	3.479	-	
San Gil (Santander)	3.125	3.500	3.292	-		Tuluá (Valle del Cauca)	6.000	6.000	6.000	=	
San Vicente (Antioquia)	1.000	1.000	1.000	+		Tunja, Complejo de Servicios del Sur	833	2.000	1.278	-	
Sincelejo, Nuevo Mercado	1.200	1.300	1.250	+		Valledupar, Mercabastos	3.500	4.000	3.833	-	
Socorro (Santander)	3.375	3.375	3.375	-		Valledupar, Mercado Nuevo	3.500	4.000	3.833	-	
Sonsón (Antioquia)	900	1.000	950	-		Villavicencio, CAV	1.500	2.500	2.083	-	
Tibasosa (Boyacá), Coomproriente	2.400	2.800	2.575	-		Yopal (Casanares)	6.000	6.400	6.200	+	
Tunja, Complejo de Servicios del Sur	2.400	2.700	2.517	-							
Valledupar, Mercabastos	1.300	1.400	1.378	=		<b>Coles</b>					
Villavicencio, CAV	2.400	3.000	2.750	+		Barranquilla, Barranquillita	5.200	5.700	5.444	-	
Yopal (Casanares)	4.500	4.625	4.563	-		Bogotá, D.C., Corabastos	3.600	4.000	3.773	+	
						Medellín, Central Mayorista de Antioquia	1.200	1.600	1.370	-	
						Medellín, Plaza Minorista "José María Villa"	1.300	1.800	1.600	-	
<b>Cidra</b>											
Bogotá, D.C., Corabastos	1.000	1.700	1.490	-		<b>Coliflor</b>					
Medellín, Central Mayorista de Antioquia	1.500	1.700	1.610	-		Armenia, Mercar	1.583	1.667	1.611	=	
San Vicente (Antioquia)	800	1.100	950	-		Barranquilla, Barranquillita	7.800	8.000	7.978	-	
Villavicencio, CAV	800	1.000	875	-		Barranquilla, Granabastos	7.700	7.800	7.783	-	
						Bogotá, D.C., Corabastos	3.300	4.500	3.984	-	
						Bucaramanga, Centroabastos	3.200	4.000	3.833	-	
						Cali, Santa Elena	3.500	3.800	3.683	-	
						Cartagena, Bazurto	8.000	9.000	8.667	+	
						Cartago (Valle del Cauca)	3.360	4.000	3.627	++	
						Cúcuta, Cenabastos	3.000	4.000	3.417	-	
						Duitama (Boyacá), Mercaplaza	3.000	3.500	3.167	-	
						Ipiales (Nariño), Ipiales somos todos	2.333	2.500	2.417	n.d.	
						Manizales, Centro Galerías	4.500	5.000	4.667	-	
						Marinilla (Antioquia)	2.000	3.000	2.542	+++	
						Medellín, Central Mayorista de Antioquia	2.800	4.500	3.490	-	
						Medellín, Plaza Minorista "José María Villa"	3.400	4.000	3.623	-	
						Neiva, Surabastos	4.000	4.000	4.000	=	
						Palmira (Valle del Cauca)	3.600	3.800	3.717	-	
						Pamplona (Norte de Santander)	3.000	4.000	3.500	+	
						Pasto, El Potrerillo	2.500	3.000	2.792	-	
						Pereira, La 41	3.000	4.167	3.625	-	
						Pereira, Mercasa	3.333	4.000	3.759	-	
						Tibasosa (Boyacá), Coomproriente	4.000	5.000	4.250	++	
						Tunja, Complejo de Servicios del Sur	3.500	4.000	3.750	-	
						Túquerres (Nariño)	2.800	3.200	2.973	-	
						Villavicencio, CAV	4.000	4.800	4.217	+	
						<b>Espinaca</b>					
						Armenia, Mercar	2.222	2.222	2.222	-	
						Barranquilla, Barranquillita	7.800	8.000	7.978	-	
						Barranquilla, Granabastos	8.000	8.100	8.033	+	
						Bogotá, D.C., Corabastos	1.300	3.500	2.294	-	

## PRECIOS MAYORISTAS

**Cuadro 3.** Mercados mayoristas. Precios de venta de verduras y hortalizas (continuación)  
2023 (20 al 26 de mayo)

Productos y mercados	Pesos por kilogramo				Tendencia	Productos y mercados	Pesos por kilogramo				Tendencia
	Mínimo	Máximo	Medio	Precios			Mínimo	Máximo	Medio	Precios	
<b>Espinaca (continuación)</b>						<b>Frijol verde en vaina (continuación)</b>					
Bucaramanga, Centroabastos	7.000	10.000	8.642		+++	Barranquilla, Barranquillita	9.300	9.500	9.467		-
Cartagena, Bazurto	5.500	7.000	6.167		-	Barranquilla, Granabastos	9.100	9.200	9.150		+
Chiquinquirá (Boyacá)	2.769	3.077	2.974		-	Bucaramanga, Centroabastos	3.100	3.500	3.256		-
Cúcuta, Cenabastos	6.000	8.000	6.917		++	Cartago (Valle del Cauca)	5.200	5.500	5.396		++
Duitama (Boyacá), Mercaplaza	3.750	4.375	3.958		=	Ibagué, Plaza La 21	4.000	4.400	4.178		-
Ibagué, Plaza La 21	2.889	3.556	3.284		-	La Unión (Nariño)	4.400	4.800	4.550		=
Ipiales (Nariño), Ipiales somos todos	2.000	3.000	2.500		-	Manizales, Centro Galerías	4.500	5.000	4.875		=
Manizales, Centro Galerías	4.000	5.000	4.500		=	Montería, Mercado del Sur	4.000	5.000	4.500		-
Medellín, Central Mayorista de Antioquia	1.000	1.200	1.135		-	Neiva, Surabastos	4.000	4.800	4.347		-
Medellín, Plaza Minorista "José María Villa"	2.000	2.500	2.280		-	Pamplona (Norte de Santander)	2.000	3.167	2.403		-
Neiva, Surabastos	2.941	4.706	3.951		-	Pereira, La 41	4.800	5.000	4.950		-
Pamplona (Norte de Santander)	3.000	3.000	3.000		-	Pereira, Mercasa	4.000	5.000	4.333		-
Pasto, El Potrerillo	4.500	5.000	4.875		=	San Gil (Santander)	4.800	4.800	4.800		+
Pereira, Mercasa	4.000	4.000	4.000		=	Sincelejo, Nuevo Mercado	4.500	5.000	4.722		+
Tibasosa (Boyacá), Coomproriente	3.750	5.000	4.344		-	Socorro (Santander)	4.000	4.400	4.200		++
Tunja, Complejo de Servicios del Sur	2.769	3.385	3.043		-	Tunja, Complejo de Servicios del Sur	3.000	3.200	3.150		+++
Villavicencio, CAV	2.800	3.000	2.933		++						
Yopal (Casanare)	5.750	6.000	5.875		-	<b>Haba verde</b>					
						Bogotá, D.C., Corabastos	1.900	2.600	2.184		-
						Chiquinquirá (Boyacá)	2.400	2.800	2.600		+
<b>Frijol verde bolo</b>						Duitama (Boyacá), Mercaplaza	2.000	2.200	2.133		-
Cúcuta, Cenabastos	4.500	6.000	5.302		+	Ipiales (Nariño), Ipiales somos todos	1.333	1.667	1.489		-
Pamplona (Norte de Santander)	3.000	4.583	3.708		-	La Unión (Nariño)	1.667	2.000	1.833		++
						Tibasosa (Boyacá), Coomproriente	2.000	2.400	2.225		+
<b>Frijol verde cargamento</b>						Tunja, Complejo de Servicios del Sur	1.900	2.000	1.950		+
Bogotá, D.C., Corabastos	3.600	6.200	4.635		-	Túquerres (Nariño)	2.500	3.000	2.750		+++
Cali, Cavasa	4.400	4.400	4.400		-						
Cali, Santa Elena	4.200	4.400	4.333		-	<b>Habichuela</b>					
Chiquinquirá (Boyacá)	2.400	4.000	3.208		-	Arauca (Arauca)	2.292	2.708	2.500		-
Duitama (Boyacá), Mercaplaza	3.600	4.000	3.750		-	Armenia, Mercar	3.200	3.200	3.200		-
El Santuario (Antioquia)	2.900	3.700	3.275		+	Barranquilla, Barranquillita	1.400	2.000	1.767		+
La Ceja (Antioquia)	3.400	4.000	3.625		-	Barranquilla, Granabastos	1.500	1.800	1.613		-
La Unión (Nariño)	4.400	4.800	4.550		=	Bogotá, D.C., Corabastos	1.333	2.333	1.929		-
Marinilla (Antioquia)	2.800	3.400	3.042		+	Bucaramanga, Centroabastos	1.250	1.850	1.534		-
Medellín, Central Mayorista de Antioquia	2.800	3.200	2.990		-	Buenaventura (Valle del Cauca)	2.400	2.880	2.680		-
Medellín, Plaza Minorista "José María Villa"	3.000	3.800	3.475		-	Cali, Cavasa	1.800	2.200	1.963		-
Pasto, El Potrerillo	3.800	4.000	3.933		-	Cali, Santa Elena	1.800	2.000	1.975		-
Peñol (Antioquia)	3.000	3.300	3.100		+	Cartagena, Bazurto	1.500	2.000	1.736		-
Popayán, Plaza de mercado del barrio Bolívar	4.700	5.000	4.808		-	Cartago (Valle del Cauca)	1.600	2.080	1.883		-
Rionegro (Antioquia)	3.300	3.700	3.465		-	Chiquinquirá (Boyacá)	1.200	2.000	1.567		-
San Vicente (Antioquia)	2.800	3.200	3.000		+	Cúcuta, Cenabastos	1.250	1.500	1.313		-
Sonsón (Antioquia)	2.300	2.500	2.425		-	Duitama (Boyacá), Mercaplaza	2.500	3.000	2.750		-
Tibasosa (Boyacá), Coomproriente	4.000	4.600	4.325		-	El Santuario (Antioquia)	600	800	750		+
Tuluá (Valle del Cauca)	3.600	4.800	4.263		-	Florencia (Caquetá)	1.600	2.000	1.867		+
Tunja, Complejo de Servicios del Sur	4.000	4.400	4.089		+	Ibagué, Plaza La 21	1.200	2.000	1.618		-
Villavicencio, CAV	3.200	4.400	3.800		-	La Ceja (Antioquia)	1.500	1.700	1.567		-
Yopal (Casanare)	5.104	5.208	5.156		+	Manizales, Centro Galerías	960	1.440	1.190		-
						Marinilla (Antioquia)	700	900	796		-
						Medellín, Central Mayorista de Antioquia	700	1.000	788		-
<b>Frijol verde en vaina</b>						Medellín, Plaza Minorista "José María Villa"	1.000	1.600	1.198		-
Arauca (Arauca)	5.000	5.455	5.114		=	Montería, Mercado del Sur	2.000	3.000	2.625		-
Armenia, Mercar	4.000	4.800	4.400		-						



**Cuadro 3.** Mercados mayoristas. Precios de venta de verduras y hortalizas (continuación)  
2023 (20 al 26 de mayo)

Productos y mercados	Pesos por kilogramo				Tendencia	Productos y mercados	Pesos por kilogramo				Tendencia
	Mínimo	Máximo	Medio	Precios			Mínimo	Máximo	Medio	Precios	
<b>Habichuela (continuación)</b>						<b>Lechuga Batavia (continuación)</b>					
Neiva, Surabastos	1.200	2.400	1.700	-	-	Pereira, Mercasa	1.667	2.167	2.009	+	
Palmira (Valle del Cauca)	2.000	2.400	2.125	-	-	Popayán, Plaza de mercado del barrio Bolívar	1.846	2.000	1.971	-	
Pamplona (Norte de Santander)	1.250	1.500	1.375	-	-	Rionegro (Antioquia)	1.100	1.500	1.300	-	
Pasto, El Potrerillo	2.000	2.167	2.042	-	-	San Gil (Santander)	2.083	2.500	2.278	+	
Pereira, La 41	2.000	2.560	2.333	-	-	Santa Marta (Magdalena)	1.667	2.500	2.300	+	
Pereira, Mercasa	1.600	2.000	1.867	-	-	Sincelejo, Nuevo Mercado	1.400	1.700	1.558	=	
Popayán, Plaza de mercado del barrio Bolívar	1.600	2.120	1.825	-	-	Sonsón (Antioquia)	900	1.200	1.025	=	
Rionegro (Antioquia)	1.000	1.200	1.060	-	-	Tibasosa (Boyacá), Coomproriente	1.467	1.667	1.600	-	
San Gil (Santander)	1.500	1.750	1.542	+++	-	Tuluá (Valle del Cauca)	1.538	2.231	1.846	++	
Santa Marta (Magdalena)	2.100	3.000	2.413	+	-	Tunja, Complejo de Servicios del Sur	1.000	1.333	1.185	-	
Sincelejo, Nuevo Mercado	2.000	3.000	2.333	-	-	Valledupar, Mercabastos	2.083	2.500	2.118	-	
Socorro (Santander)	1.000	1.250	1.125	-	-	Villavicencio, CAV	1.800	2.000	1.967	-	
Tibasosa (Boyacá), Coomproriente	2.000	2.500	2.269	-	-	Yopal (Casanare)	2.800	3.000	2.900	-	
Tuluá (Valle del Cauca)	2.400	2.880	2.620	-	-						
Tunja, Complejo de Servicios del Sur	1.400	2.000	1.674	-	-	<b>Lechuga crespa verde</b>					
Valledupar, Mercabastos	1.500	2.000	1.736	-	-	Arauca (Arauca)	4.800	5.400	5.200	-	
Villavicencio, CAV	1.333	1.833	1.597	-	-	Bogotá, D.C., Corabastos	2.500	3.000	2.736	+	
Yopal (Casanare)	3.056	3.222	3.139	-	-	Bucaramanga, Centroabastos	2.800	3.000	2.950	=	
						Cali, Cavasa	3.400	3.600	3.588	-	
<b>Habichuela larga</b>						Cúcuta, Cenabastos	3.400	4.000	3.767	=	
Barranquilla, Barranquillita	4.300	4.500	4.467	-	-	Medellín, Central Mayorista de Antioquia	1.500	1.600	1.550	+++	
Montería, Mercado del Sur	8.000	12.000	10.667	+++	-	Medellín, Plaza Minorista "José María Villa"	1.900	2.000	1.965	+	
						Neiva, Surabastos	3.429	3.429	3.429	=	
<b>Lechuga Batavia</b>						Villavicencio, CAV	7.200	8.000	7.733	=	
Arauca (Arauca)	4.000	5.333	4.750	+	-						
Armenia, Mercar	1.667	1.733	1.689	+	-	<b>Pepino cohombro</b>					
Barranquilla, Barranquillita	2.100	2.300	2.217	-	-	Arauca (Arauca)	1.591	1.727	1.670	-	
Barranquilla, Granabastos	2.100	2.200	2.158	-	-	Armenia, Mercar	3.800	4.000	3.933	=	
Bogotá, D.C., Corabastos	1.500	2.800	2.078	-	-	Barranquilla, Barranquillita	920	1.000	987	-	
Bucaramanga, Centroabastos	1.333	1.500	1.424	-	-	Barranquilla, Granabastos	720	800	753	-	
Buenaventura (Valle del Cauca)	1.900	2.000	1.950	-	-	Bogotá, D.C., Corabastos	1.500	1.600	1.539	-	
Cali, Cavasa	1.385	1.538	1.526	-	-	Bucaramanga, Centroabastos	720	1.000	848	-	
Cali, Santa Elena	1.538	1.692	1.673	++	-	Buenaventura (Valle del Cauca)	1.500	1.800	1.633	-	
Cartagena, Bazurto	1.667	2.000	1.830	-	-	Cali, Cavasa	500	667	610	-	
Cartago (Valle del Cauca)	2.308	2.538	2.423	+++	-	Cali, Santa Elena	600	667	658	-	
Chiquinquirá (Boyacá)	1.000	1.200	1.100	+	-	Cartagena, Bazurto	880	1.080	956	-	
Cúcuta, Cenabastos	1.250	1.500	1.333	+	-	Cartago (Valle del Cauca)	1.000	1.500	1.200	++	
Duitama (Boyacá), Mercaplaza	1.500	1.800	1.700	+	-	Cúcuta, Cenabastos	700	1.000	817	-	
Florencia (Cauquetá)	1.944	2.000	1.963	++	-	Duitama (Boyacá), Mercaplaza	1.200	1.400	1.333	-	
Ibagué, Plaza La 21	1.440	2.240	1.831	-	-	Florencia (Cauquetá)	1.200	1.200	1.200	-	
Ipiales (Nariño), Ipiales somos todos	1.385	1.538	1.504	+	-	Ibagué, Plaza La 21	1.120	1.200	1.187	-	
Manizales, Centro Galerías	2.200	2.400	2.300	=	-	La Ceja (Antioquia)	1.200	1.500	1.358	-	
Marinilla (Antioquia)	800	1.300	1.000	+	-	Manizales, Centro Galerías	600	800	650	-	
Medellín, Central Mayorista de Antioquia	857	1.143	1.039	+	-	Medellín, Central Mayorista de Antioquia	800	1.200	1.043	-	
Medellín, Plaza Minorista "José María Villa"	714	1.071	886	-	-	Medellín, Plaza Minorista "José María Villa"	1.000	1.300	1.150	+	
Montería, Mercado del Sur	1.250	1.667	1.479	-	-	Montería, Mercado del Sur	600	800	683	-	
Neiva, Surabastos	1.600	2.160	1.763	-	-	Neiva, Surabastos	1.040	1.200	1.187	-	
Palmira (Valle del Cauca)	1.692	1.846	1.769	++	-	Palmira (Valle del Cauca)	600	667	633	-	
Pamplona (Norte de Santander)	1.167	1.250	1.208	-	-	Pamplona (Norte de Santander)	1.200	1.200	1.200	-	
Pasto, El Potrerillo	1.692	1.923	1.801	+	-	Pasto, El Potrerillo	1.200	1.500	1.300	-	
Pereira, La 41	1.833	2.917	2.444	+++	-	Pereira, La 41	1.200	1.500	1.333	++	

**Cuadro 3.** Mercados mayoristas. Precios de venta de verduras y hortalizas (continuación)  
2023 (20 al 26 de mayo)

Productos y mercados	Pesos por kilogramo				Tendencia	Productos y mercados	Pesos por kilogramo				Tendencia
	Mínimo	Máximo	Medio				Mínimo	Máximo	Medio		
<b>Pepino cohombro (continuación)</b>						<b>Pimentón</b>					
Pereira, Mercasa	900	1.000	992	-		Arauca (Arauca)	4.800	5.500	5.175	-	
Popayán, Plaza de mercado del barrio Bolívar	1.000	1.077	1.010	-		Armenia, Mercar	3.000	3.400	3.167	-	
Rionegro (Antioquia)	600	900	725	+		Barranquilla, Barranquillita	2.083	2.500	2.361	-	
San Gil (Santander)	800	800	800	++		Barranquilla, Granabastos	2.250	2.500	2.368	-	
Santa Marta (Magdalena)	1.000	1.200	1.120	-		Bogotá, D.C., Corabastos	2.900	4.000	3.546	-	
Sincelejo, Nuevo Mercado	700	800	717	-		Bucaramanga, Centroabastos	4.000	4.850	4.281	-	
Socorro (Santander)	600	800	667	=		Buenaventura (Valle del Cauca)	3.571	4.000	3.786	-	
Sonsón (Antioquia)	800	1.000	925	-		Cali, Cavasa	2.000	2.500	2.300	-	
Tibasosa (Boyacá), Coomproriente	1.000	1.600	1.340	+		Cali, Santa Elena	2.000	2.500	2.300	-	
Tuluá (Valle del Cauca)	800	1.200	938	-		Cartagena, Bazurto	2.917	5.000	3.808	+	
Tunja, Complejo de Servicios del Sur	880	1.000	978	-		Cartago (Valle del Cauca)	2.800	3.500	3.138	+	
Valledupar, Mercabastos	600	900	689	-		Chiquinquirá (Boyacá)	2.500	3.214	2.738	-	
Villavicencio, CAV	1.000	1.200	1.142	+		Cúcuta, Cenabastos	2.500	3.750	2.752	-	
Yopal (Casanare)	1.500	1.591	1.545	-		Duitama (Boyacá), Mercaplaza	2.857	3.214	2.976	-	
<b>Pepino de rellenar</b>						Florencia (Caquetá)	1.786	2.143	2.024	-	
Bogotá, D.C., Corabastos	2.000	2.800	2.383	-		Ibagué, Plaza La 21	2.000	2.400	2.133	-	
Chiquinquirá (Boyacá)	3.000	4.000	3.500	-		La Ceja (Antioquia)	2.500	2.800	2.642	+	
Duitama (Boyacá), Mercaplaza	2.500	2.500	2.500	-		Manizales, Centro Galerías	3.000	3.000	3.000	-	
Ibagué, Plaza La 21	2.000	2.000	2.000	-		Marinilla (Antioquia)	1.000	1.400	1.125	-	
Medellín, Central Mayorista de Antioquia	3.000	3.500	3.200	+		Medellín, Central Mayorista de Antioquia	2.000	2.600	2.230	-	
Neiva, Surabastos	3.200	4.000	3.543	-		Medellín, Plaza Minorista "José María Villa"	1.800	2.600	2.070	-	
Tibasosa (Boyacá), Coomproriente	2.083	2.917	2.448	-		Montería, Mercado del Sur	2.000	3.000	2.375	+	
Tunja, Complejo de Servicios del Sur	1.500	2.500	1.917	-		Neiva, Surabastos	1.429	2.500	1.839	-	
Villavicencio, CAV	2.500	3.500	3.083	-		Palmira (Valle del Cauca)	2.400	2.500	2.488	-	
Yopal (Casanare)	4.000	4.000	4.000	-		Pamplona (Norte de Santander)	2.917	4.167	3.472	-	
<b>Perejil</b>						Pasto, El Potrerillo	3.214	3.571	3.423	+	
Arauca (Arauca)	7.000	7.500	7.375	=		Peñol (Antioquia)	1.000	1.200	1.083	-	
Armenia, Mercar	5.750	5.750	5.750	=		Pereira, La 41	2.500	4.000	3.283	+	
Barranquilla, Barranquillita	10.000	10.000	10.000	+		Pereira, Mercasa	2.500	2.500	2.500	-	
Bogotá, D.C., Corabastos	7.667	10.000	8.377	+		Popayán, Plaza de mercado del barrio Bolívar	2.286	2.571	2.339	=	
Bucaramanga, Centroabastos	2.000	4.000	3.500	-		Rionegro (Antioquia)	1.300	1.700	1.500	-	
Chiquinquirá (Boyacá)	4.667	5.000	4.833	++		San Gil (Santander)	2.143	2.857	2.560	+	
Cúcuta, Cenabastos	6.000	8.000	6.833	+		Santa Marta (Magdalena)	2.083	2.917	2.575	-	
Duitama (Boyacá), Mercaplaza	3.000	3.000	3.000	+		Sincelejo, Nuevo Mercado	2.500	3.000	2.617	+	
Ibagué, Plaza La 21	6.250	10.000	8.194	-		Socorro (Santander)	2.500	2.857	2.619	-	
Ipiales (Nariño), Ipiales somos todos	8.000	10.000	9.000	+		Sonsón (Antioquia)	2.300	2.500	2.400	-	
Manizales, Centro Galerías	6.000	6.000	6.000	=		Tibasosa (Boyacá), Coomproriente	2.500	2.857	2.545	-	
Medellín, Central Mayorista de Antioquia	3.000	4.000	3.613	-		Tuluá (Valle del Cauca)	2.300	2.800	2.517	-	
Medellín, Plaza Minorista "José María Villa"	2.900	3.200	3.013	+		Tunja, Complejo de Servicios del Sur	1.786	2.500	2.056	-	
Neiva, Surabastos	10.000	10.000	10.000	-		Valledupar, Mercabastos	2.917	3.750	3.333	-	
Pamplona (Norte de Santander)	4.000	4.000	4.000	-		Valledupar, Mercado Nuevo	2.917	3.750	3.241	-	
Pasto, El Potrerillo	9.500	10.000	9.708	+		Villavicencio, CAV	2.083	2.917	2.514	-	
San Gil (Santander)	8.000	8.000	8.000	-		Yopal (Casanare)	4.000	4.167	4.083	-	
Tibasosa (Boyacá), Coomproriente	3.000	3.200	3.033	+++		<b>Pimentón verde</b>					
Tunja, Complejo de Servicios del Sur	2.333	3.000	2.648	-		Bucaramanga, Centroabastos	1.923	2.308	2.096	++	
Yopal (Casanare)	4.167	4.333	4.250	-		Medellín, Central Mayorista de Antioquia	3.000	3.700	3.225	-	

**Cuadro 3.** Mercados mayoristas. Precios de venta de verduras y hortalizas (continuación)  
2023 (20 al 26 de mayo)

Productos y mercados	Pesos por kilogramo				Tendencia	Productos y mercados	Pesos por kilogramo				Tendencia
	Mínimo	Máximo	Medio				Mínimo	Máximo	Medio		
<b>Rábano rojo</b>						<b>Repollo blanco</b>					
Armenia, Mercar	2.400	2.400	2.400	=		Armenia, Mercar	933	1.000	978	+	
Barranquilla, Barranquillita	7.000	7.000	7.000	-		Barranquilla, Barranquillita	1.000	1.143	1.095	++	
Bogotá, D.C., Corabastos	2.733	2.833	2.783	+++		Barranquilla, Granabastos	986	1.257	1.124	+	
Bucaramanga, Centroabastos	4.000	4.500	4.150	-		Bucaramanga, Centroabastos	640	672	644	-	
Cartagena, Bazurto	5.000	6.000	5.292	+		Buenaventura (Valle del Cauca)	767	900	844	-	
Manizales, Centro Galerías	6.000	7.000	6.500	=		Cali, Cavasa	433	500	492	-	
Medellín, Central Mayorista de Antioquia	2.800	3.000	2.910	-		Cali, Santa Elena	667	667	667	-	
Neiva, Surabastos	4.000	4.000	4.000	=		Cartagena, Bazurto	857	1.143	958	+	
<b>Remolacha</b>						Cartago (Valle del Cauca)	1.520	1.680	1.588	+++	
Arauca (Arauca)	1.545	1.945	1.745	+		El Santuario (Antioquia)	333	583	438	-	
Armenia, Mercar	2.720	2.880	2.827	=		Florencia (Cauquetá)	2.114	2.143	2.133	=	
Barranquilla, Barranquillita	1.967	2.000	1.993	-		La Ceja (Antioquia)	1.000	1.200	1.078	+	
Barranquilla, Granabastos	1.917	2.000	1.956	-		La Unión (Nariño)	1.200	1.600	1.400	-	
Bogotá, D.C., Corabastos	1.250	1.667	1.413	-		Marinilla (Antioquia)	333	500	438	-	
Bucaramanga, Centroabastos	1.667	2.000	1.840	-		Medellín, Central Mayorista de Antioquia	400	600	504	++	
Cartagena, Bazurto	1.667	2.500	2.056	-		Medellín, Plaza Minorista "José María Villa"	567	733	648	+++	
Chiquinquirá (Boyacá)	1.600	2.200	1.900	-		Montería, Mercado del Sur	750	1.000	850	+	
Duitama (Boyacá), Mercaplaza	1.600	1.600	1.600	-		Neiva, Surabastos	600	800	692	++	
El Santuario (Antioquia)	1.100	1.600	1.283	-		Palmira (Valle del Cauca)	600	667	650	+	
Florencia (Cauquetá)	1.917	2.000	1.972	-		Pasto, El Potrerillo	1.300	1.400	1.325	+	
Ibagué, Plaza La 21	1.600	2.400	2.053	-		Pereira, La 41	1.200	1.600	1.340	+	
La Ceja (Antioquia)	2.200	2.600	2.425	-		Pereira, Mercasa	1.200	1.320	1.249	-	
Manizales, Centro Galerías	1.818	2.000	1.909	-		Popayán, Plaza de mercado del barrio Bolívar	1.000	1.040	1.010	=	
Medellín, Central Mayorista de Antioquia	1.300	2.000	1.585	-		Rionegro (Antioquia)	500	667	600	+	
Medellín, Plaza Minorista "José María Villa"	2.000	2.300	2.120	-		Santa Marta (Magdalena)	971	1.143	1.104	+	
Montería, Mercado del Sur	2.000	3.000	2.533	-		Sincelejo, Nuevo Mercado	750	833	792	++	
Neiva, Surabastos	1.280	1.808	1.580	-		Sonsón (Antioquia)	385	415	400	+++	
Pereira, Mercasa	2.500	3.000	2.667	-		Tuluá (Valle del Cauca)	667	867	761	-	
Rionegro (Antioquia)	1.500	2.200	1.860	-		Túquerres (Nariño)	600	800	713	-	
San Gil (Santander)	2.000	2.400	2.200	-		Valledupar, Mercabastos	1.000	1.143	1.127	=	
Santa Marta (Magdalena)	1.833	2.200	1.973	-		Villavicencio, CAV	1.167	1.333	1.278	+	
Sincelejo, Nuevo Mercado	2.500	3.000	2.800	-		Yopal (Casanare)	1.417	1.450	1.433	-	
Tibasosa (Boyacá), Coomproriente	1.600	2.000	1.850	-		<b>Repollo blanco bogotano</b>					
Tunja, Complejo de Servicios del Sur	1.400	1.800	1.589	-		Pereira, Mercasa	786	857	821	-	
Valledupar, Mercabastos	1.833	2.167	1.972	-		<b>Repollo morado</b>					
Villavicencio, CAV	1.500	2.167	1.847	-		Bogotá, D.C., Corabastos	846	1.077	942	+	
Yopal (Casanare)	1.800	1.833	1.817	++		Bucaramanga, Centroabastos	2.000	2.500	2.167	-	
<b>Remolacha bogotana</b>						Cali, Cavasa	1.250	1.333	1.271	+	
Buenaventura (Valle del Cauca)	2.400	3.040	2.733	-		Cúcuta, Cenabastos	1.111	1.389	1.352	-	
Cali, Cavasa	1.667	2.083	1.849	-		Medellín, Central Mayorista de Antioquia	711	822	785	+	
Cali, Santa Elena	1.500	1.667	1.615	-		Pamplona (Norte de Santander)	1.000	1.111	1.056	-	
Cartago (Valle del Cauca)	2.300	2.800	2.488	-		<b>Repollo verde</b>					
Palmira (Valle del Cauca)	1.583	2.167	1.903	-		Bogotá, D.C., Corabastos	738	815	770	+	
Tuluá (Valle del Cauca)	2.000	2.333	2.153	-		Cúcuta, Cenabastos	800	1.000	894	+	
<b>Remolacha regional</b>						Ipiales (Nariño), Ipiales somos todos	600	800	656	+	
Cúcuta, Cenabastos	1.300	1.600	1.517	+		Manizales, Centro Galerías	800	1.000	933	-	
Marinilla (Antioquia)	1.000	2.300	1.592	-		Pamplona (Norte de Santander)	900	1.000	989	+++	
Pamplona (Norte de Santander)	1.000	1.000	1.000	-							

**Cuadro 3.** Mercados mayoristas. Precios de venta de verduras y hortalizas (continuación)  
2023 (20 al 26 de mayo)

Productos y mercados	Pesos por kilogramo				Tendencia	Productos y mercados	Pesos por kilogramo				Tendencia
	Mínimo	Máximo	Medio				Mínimo	Máximo	Medio		
<b>Repollo verde (continuación)</b>						<b>Tomate larga vida (continuación)</b>					
San Gil (Santander)	1.120	1.120	1.120	-		Medellín, Central Mayorista de Antioquia	3.000	3.500	3.280	-	
Tibasosa (Boyacá), Coomproriente	1.000	1.333	1.167	+		Pasto, El Potrerillo	1.500	2.000	1.842	-	
Tunja, Complejo de Servicios del Sur	750	917	811	-		Popayán, Plaza de mercado del barrio Bolívar	2.800	3.200	2.975	-	
<b>Tomate chonto</b>						<b>Tomate riñón</b>					
Arauca (Arauca)	1.364	1.818	1.636	=		Armenia, Mercar	3.800	4.200	3.967	-	
Armenia, Mercar	1.545	1.636	1.591	-		Bucaramanga, Centroabastos	2.727	2.955	2.835	+	
Barranquilla, Barranquillita	1.600	1.800	1.727	+++		Cartago (Valle del Cauca)	4.800	6.000	5.575	-	
Barranquilla, Granabastos	1.880	2.120	1.970	+++		Ipiales (Nariño), Ipiales somos todos	1.591	1.818	1.705	-	
Bogotá, D.C., Corabastos	1.591	2.045	1.864	+		<b>Tomate riñón valluno</b>					
Cali, Cavasa	2.050	2.300	2.186	+		Montería, Mercado del Sur	4.000	4.000	4.000	=	
Cali, Santa Elena	1.900	2.500	2.225	+++		Pereira, Mercasa	4.400	4.600	4.500	-	
Cartagena, Bazurto	1.800	2.200	1.983	+++		<b>Tomate Riogrande</b>					
Cartago (Valle del Cauca)	2.000	2.700	2.371	++		Bucaramanga, Centroabastos	1.182	1.818	1.483	+++	
Chiquinquirá (Boyacá)	1.364	2.045	1.714	+		Cúcuta, Cenabastos	1.042	1.458	1.243	++	
Cúcuta, Cenabastos	1.250	1.458	1.345	+		Duitama (Boyacá), Mercaplaza	1.364	1.364	1.364	-	
Duitama (Boyacá), Mercaplaza	1.364	1.364	1.364	-		San Gil (Santander)	1.400	1.400	1.400	+++	
Florencia (Caquetá)	1.880	2.000	1.920	-		Socorro (Santander)	1.200	1.400	1.267	+++	
Ibagué, Plaza La 21	1.600	1.800	1.761	-		Tibasosa (Boyacá), Coomproriente	1.455	1.591	1.574	-	
Manizales, Centro Galerías	1.818	1.818	1.818	+		Yopal (Casanare)	2.500	2.500	2.500	+	
Neiva, Surabastos	1.304	2.043	1.678	+		<b>Tomate Riogrande bumangués</b>					
Palmira (Valle del Cauca)	2.000	2.400	2.238	+++		Barranquilla, Barranquillita	1.720	2.000	1.920	+++	
Pamplona (Norte de Santander)	1.250	1.458	1.296	+++		Barranquilla, Granabastos	2.227	2.500	2.337	++	
Pereira, La 41	2.000	2.600	2.417	+++		<b>Zanahoria</b>					
Pereira, Mercasa	1.800	2.200	2.022	+++		Arauca (Arauca)	2.455	2.945	2.677	+++	
Santa Bárbara (Antioquia)	1.300	1.700	1.538	-		Armenia, Mercar	1.500	1.667	1.556	-	
Santa Marta (Magdalena)	1.600	2.200	1.810	+++		Barranquilla, Barranquillita	2.833	3.000	2.939	++	
Sincelejo, Nuevo Mercado	1.800	2.200	1.983	+++		Barranquilla, Granabastos	2.650	3.000	2.826	+	
Tibasosa (Boyacá), Coomproriente	1.364	1.591	1.563	=		Bogotá, D.C., Corabastos	2.667	3.000	2.771	-	
Tuluá (Valle del Cauca)	1.900	2.700	2.213	+		Bucaramanga, Centroabastos	2.417	2.667	2.561	+	
Tunja, Complejo de Servicios del Sur	1.364	1.591	1.432	+++		Buenaventura (Valle del Cauca)	2.160	2.240	2.200	-	
Valledupar, Mercabastos	1.400	1.800	1.589	++		Cali, Cavasa	1.900	2.000	1.940	-	
Valledupar, Mercado Nuevo	1.400	1.800	1.578	++		Cali, Santa Elena	1.800	2.000	1.950	-	
Villavicencio, CAV	1.750	2.250	1.917	+		Cartago (Valle del Cauca)	2.467	2.833	2.590	+	
<b>Tomate chonto regional</b>						Chiquinquirá (Boyacá)	2.333	2.667	2.500	+++	
Buenaventura (Valle del Cauca)	3.000	3.500	3.283	=		Cúcuta, Cenabastos	2.000	2.333	2.142	+	
La Ceja (Antioquia)	1.300	1.500	1.408	-		Duitama (Boyacá), Mercaplaza	2.250	2.333	2.306	++	
Marinilla (Antioquia)	800	1.500	1.233	+++		Florencia (Caquetá)	2.167	2.500	2.389	=	
Medellín, Central Mayorista de Antioquia	1.800	2.300	2.100	+++		Ibagué, Plaza La 21	2.240	2.560	2.447	+	
Medellín, Plaza Minorista "José María Villa"	1.800	2.200	1.970	+++		Ipiales (Nariño), Ipiales somos todos	1.300	1.500	1.383	=	
Montería, Mercado del Sur	1.700	2.200	1.958	+++		La Unión (Nariño)	1.600	1.700	1.675	-	
Peñol (Antioquia)	600	1.400	1.058	+++		Neiva, Surabastos	2.240	2.800	2.476	+	
Rionegro (Antioquia)	1.000	1.800	1.300	+		Palmira (Valle del Cauca)	1.800	2.000	1.928	-	
Sonsón (Antioquia)	1.100	1.300	1.225	+		Pamplona (Norte de Santander)	2.000	2.167	2.056	-	
<b>Tomate larga vida</b>						Pasto, El Potrerillo	1.500	1.700	1.608	++	
Bogotá, D.C., Corabastos	2.500	3.250	2.925	+		Popayán, Plaza de mercado del barrio Bolívar	1.300	1.750	1.519	++	
Cali, Cavasa	3.800	4.000	3.942	-							
Cali, Santa Elena	3.000	3.300	3.167	+							
Florencia (Caquetá)	2.600	2.800	2.733	++							

## PRECIOS MAYORISTAS

**Cuadro 3.** Mercados mayoristas. Precios de venta de verduras y hortalizas (conclusión) 2023 (20 al 26 de mayo)

Productos y mercados	Pesos por kilogramo				Tendencia	Productos y mercados	Pesos por kilogramo				Tendencia
	Precios			Medio			Precios			Medio	
	Mínimo	Máximo					Mínimo	Máximo			
<b>Zanahoria (continuación)</b>					<b>Zanahoria bogotana (continuación)</b>						
San Gil (Santander)	2.500	2.667	2.625	+	Pereira, La 41	2.417	2.667	2.522	+		
Santa Marta (Magdalena)	2.500	3.000	2.728	++	Pereira, Mercasa	2.200	2.500	2.361	-		
Sincelejo, Nuevo Mercado	1.500	1.750	1.677	-	Tuluá (Valle del Cauca)	2.250	2.667	2.496	-		
Tibasosa (Boyacá), Coompro Oriente	2.000	2.500	2.313	-	<b>Zanahoria larga vida</b>						
Tunja, Complejo de Servicios del Sur	2.167	2.500	2.315	++	El Carmen de Viboral (Antioquia)	1.222	1.278	1.250	=		
Túquerres (Nariño)	1.300	1.500	1.446	+++	El Santuario (Antioquia)	889	1.333	1.056	+		
Valledupar, Mercabastos	2.333	2.667	2.569	+	La Ceja (Antioquia)	1.333	1.600	1.467	-		
Villavicencio, CAV	2.167	2.333	2.250	+	Marinilla (Antioquia)	833	1.222	954	-		
Yopal (Casanare)	2.833	2.867	2.850	-	Medellín, Central Mayorista de Antioquia	844	1.222	987	-		
<b>Zanahoria bogotana</b>					Medellín, Plaza Minorista "José María Villa"	1.000	1.600	1.263	-		
Cali, Cavasa	2.750	2.833	2.804	++	Montería, Mercado del Sur	1.222	1.778	1.426	-		
Cali, Santa Elena	2.333	2.500	2.361	-	Rionegro (Antioquia)	1.000	1.167	1.100	-		
Cartagena, Bazurto	2.467	3.000	2.677	+	Sonsón (Antioquia)	1.000	1.044	1.022	-		
Cúcuta, Cenabastos	2.500	3.000	2.792	+							
Manizales, Centro Galerías	2.258	2.419	2.339	+							

## TENDENCIAS

---	-	+	+++
Variación mayor al -20 %	Variación entre 0 % y -10 %	Variación entre 0 % y 10 %	Variación mayor al 20 %
--	=	++	n. d.
Variación entre -10 % y -20 %	Variación igual a 0 %	Variación entre 10 % y 20 %	No determinado

# FRUTAS FRESCAS

## A la baja precios del limón Tahití

Las cotizaciones del limón Tahití bajaron esta semana en veintisiete de los treinta mercados donde se ofreció, debido a la mayor oferta de producto proveniente de Tuluá, Caicedonia, Alcalá, Andalucía (Valle del Cauca), Patía (Cauca), Venecia, Támesis, La Pintada, Liborina, Santa Bárbara, Montebello, Puerto Triunfo (Antioquia), Manizales, Palestina, Viterbo (Caldas), Guamo, Espinal (Tolima), Montenegro, La Tebaida, Quimbaya (Quindío), Lebrija, Girón y Rionegro (Santander). En Ibagué y Mercasa en Pereira, por ejemplo, el precio de la verdura se redujo en más de 40,00% y se vendió el kilo a \$1.175 y a \$1.333, respectivamente.

De la misma forma, cayeron los precios del maracuyá, el aguacate papelillo, la guayaba pera, la fresa, el limón común y el mango Tommy. Las cotizaciones del maracuyá registraron una disminución en veintinueve de los treinta y dos mercados donde se comercializó como resultado de un mayor rendimiento de las cosechas en La Unión, Florida, Andalucía, Caicedonia (Valle del Cauca), San Pedro de Urabá, Chigorodó, Sonsón, La Ceja, Dabeiba (Antioquia), Girón, Barichara, Socorro, Lebrija, Villanueva (Santander), (Córdoba), Saravena, Fortul, Tame (Arauca), Granada, San Martín (Meta), La Tebaida (Quindío), Falan, Fresno (Tolima), Patía (Cauca) y Pitalito (Huila).

Respecto al aguacate papelillo, su cotización bajó en veinticuatro de los veinticinco mercados donde se transó. Lo anterior se debió a que se presentaron mayores recolecciones en Chinchiná, La Merced (Caldas), Montenegro, Calarcá, Quimbaya, Córdoba

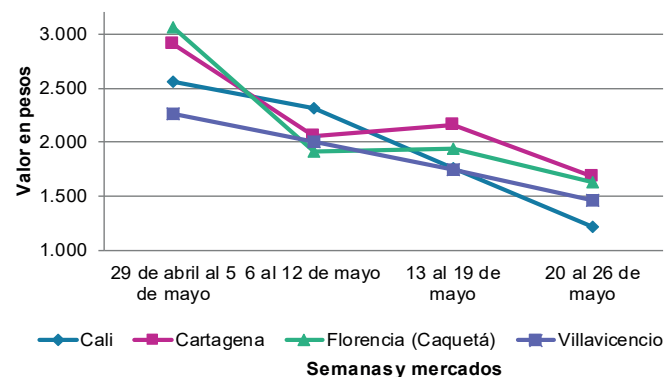
(Quindío), Alcalá, Tuluá, Caicedonia (Valle del Cauca), Marsella, Pereira (Risaralda) y Girón (Santander).

Así mismo, el precio mayorista de la guayaba pera registró una caída en veintiséis de los treinta y siete mercados donde se ofreció, ya que se tuvo una mayor oferta de producto oriundo de La Unión (Valle del Cauca), El Peñol (Nariño), Páramo, Lebrija, Girón (Santander), Chinchiná, Palestina (Caldas) y Armenia (Quindío).

Por el contrario, subieron las cotizaciones del tomate de árbol, la papaya Maradol, la pera importada y la mora de Castilla. En el caso del tomate de árbol, por ejemplo, el precio mostró un incremento en treinta y nueve de los cuarenta y seis mercados donde se comercializó. Lo anterior se dio como resultado de la finalización de cosechas en El Peñol, Santa Rosa de Osos, Sonsón, Marinilla, Yarumal, Guarne, San Pedro de los Milagros, San Vicente Ferrer (Antioquia), Puente Nacional (Santander), Cabrera (Cundinamarca), Ipiales, Córdoba (Nariño), Cajamarca, Líbano (Tolima), Saboyá, Buenavista, Tibaná y Briceño (Boyacá).

Por último, aumentó el precio de la papaya Maradol pues hubo un menor ingreso desde Saravena (Arauca), La Unión (Valle del Cauca), Paz de Aripuro, Yopal, Tauramena, Aguazul (Casanare), El Castillo y Granada (Meta). Este comportamiento se registró en veintidós de los veintinueve mercados donde se vendió a lo largo de la presente semana.

**Gráfico 4.** Comportamiento de los precios del limón Tahití 2023 (29 de abril al 26 de mayo)



Fuente: DANE, SIPSA.

**Cuadro 4.** Mercados mayoristas. Precios de venta de frutas frescas 2023 (20 al 26 de mayo)

Productos y mercados	Pesos por kilogramo				Tendencia	Productos y mercados	Pesos por kilogramo				Tendencia
	Mínimo	Máximo	Medio				Mínimo	Máximo	Medio		
<b>Aguacate común</b>						<b>Banano bocadillo</b>					
Bucaramanga, Centroabastos	6.000	6.500	6.167	=		Bogotá, D.C., Corabastos	2.800	3.100	2.950	+	
Buenaventura (Valle del Cauca)	5.800	6.200	5.983	-		Duitama (Boyacá), Mercaplaza	2.000	2.100	2.033	=	
Cartagena, Bazurto	5.500	6.000	5.764	+		Medellín, Central Mayorista de Antioquia	1.500	1.700	1.615	-	
Cúcuta, Cenabastos	7.000	8.000	7.333	-		Tibasosa (Boyacá), Coomproriente	1.750	1.900	1.788	++	
Ibagué, Plaza La 21	4.000	4.000	4.000	+++		Tunja, Complejo de Servicios del Sur	1.600	1.800	1.731	-	
Medellín, Plaza Minorista "José María Villa"	4.200	5.000	4.570	++		<b>Banano criollo</b>					
Montería, Mercado del Sur	4.000	5.000	4.458	+		Armenia, Mercar	1.300	1.400	1.333	+++	
Neiva, Surabastos	4.000	5.500	4.646	-		Armenia, Retiro	1.100	1.400	1.267	+	
Santa Bárbara (Antioquia)	2.000	3.000	2.375	-		Barranquilla, Barranquillita	1.680	1.680	1.680	=	
Sincelejo, Nuevo Mercado	4.500	5.000	4.792	+		Bogotá, D.C., Corabastos	2.300	2.500	2.407	-	
Tuluá (Valle del Cauca)	3.000	4.500	3.833	+		Bucaramanga, Centroabastos	1.600	1.800	1.667	-	
Valledupar, Mercado Nuevo	3.500	4.000	3.750	=		Buenaventura (Valle del Cauca)	1.667	1.778	1.704	+	
<b>Aguacate Hass</b>						Cali, Cavasa	1.667	1.667	1.667	=	
Bogotá, D.C., Corabastos	5.500	6.000	5.725	-		Cali, Santa Elena	1.467	1.533	1.500	+	
Chiquinquirá (Boyacá)	4.500	5.000	4.917	+++		Cartago (Valle del Cauca)	1.200	1.400	1.300	+	
La Ceja (Antioquia)	2.600	3.500	3.075	=		Chiquinquirá (Boyacá)	1.750	1.900	1.800	+	
Medellín, Central Mayorista de Antioquia	3.700	4.300	4.128	-		Cúcuta, Cenabastos	2.200	2.500	2.335	-	
Rionegro (Antioquia)	3.300	3.700	3.500	+		Cúcuta, La Nueva Sexta	2.167	2.533	2.267	-	
San Gil (Santander)	6.000	6.000	6.000	=		Florencia (Caquetá)	1.880	1.920	1.907	+	
San Vicente (Antioquia)	3.000	3.400	3.150	+		Ibagué, Plaza La 21	1.300	1.500	1.433	-	
Sonsón (Antioquia)	3.200	3.400	3.300	+		La Ceja (Antioquia)	1.000	1.400	1.167	-	
Tibasosa (Boyacá), Coomproriente	4.800	5.300	4.988	-		La Unión (Nariño)	3.000	3.000	3.000	=	
Tunja, Complejo de Servicios del Sur	4.000	4.500	4.189	-		Manizales, Centro Galerías	1.600	1.600	1.600	=	
<b>Aguacate papelillo</b>						Medellín, Central Mayorista de Antioquia	1.600	1.700	1.650	=	
Arauca (Arauca)	8.500	8.500	8.500	-		Medellín, Plaza Minorista "José María Villa"	1.600	1.800	1.755	-	
Armenia, Mercar	5.500	6.000	5.733	-		Neiva, Surabastos	1.600	1.800	1.683	+	
Armenia, Retiro	5.500	6.000	5.667	-		Palmira (Valle del Cauca)	1.800	1.800	1.800	+	
Bogotá, D.C., Corabastos	8.000	9.000	8.546	-		Pamplona (Norte de Santander)	2.200	2.300	2.250	-	
Bucaramanga, Centroabastos	7.000	8.000	7.500	-		Pereira, La 41	1.200	1.600	1.417	-	
Buenaventura (Valle del Cauca)	7.200	7.600	7.467	-		Pereira, Mercasa	1.200	1.300	1.267	-	
Cali, Cavasa	6.500	6.700	6.525	-		Popayán, Plaza de mercado del barrio Bolívar	1.500	1.600	1.563	-	
Cali, Santa Elena	7.300	7.700	7.475	-		Rionegro (Antioquia)	1.500	1.800	1.710	+	
Cartago (Valle del Cauca)	6.500	7.000	6.663	-		San Gil (Santander)	800	800	800	=	
Chiquinquirá (Boyacá)	6.000	6.500	6.333	-		Santa Bárbara (Antioquia)	700	800	750	+	
Duitama (Boyacá), Mercaplaza	6.000	6.500	6.333	-		Santa Marta (Magdalena)	1.471	1.588	1.549	+	
Florencia (Caquetá)	6.500	7.000	6.833	-		Socorro (Santander)	800	800	800	=	
Ibagué, Plaza La 21	6.800	7.500	7.106	-		Sonsón (Antioquia)	1.000	1.100	1.050	=	
Manizales, Centro Galerías	5.000	6.000	5.333	-		Tibasosa (Boyacá), Coomproriente	1.750	1.800	1.781	-	
Medellín, Central Mayorista de Antioquia	5.800	7.000	6.313	-		Tuluá (Valle del Cauca)	1.100	1.500	1.238	+	
Neiva, Surabastos	7.000	7.000	7.000	-		Tunja, Complejo de Servicios del Sur	1.800	2.000	1.922	-	
Palmira (Valle del Cauca)	6.800	7.500	7.200	-		Valledupar, Mercabastos	1.250	1.250	1.250	-	
Pereira, La 41	6.000	7.500	6.833	-		Villavicencio, CAV	2.500	3.000	2.767	+	
Pereira, Mercasa	6.000	7.000	6.478	-		<b>Banano Urabá</b>					
Popayán, Plaza de mercado del barrio Bolívar	7.000	7.300	7.138	-		Arauca (Arauca)	2.778	3.333	2.972	+	
Tibasosa (Boyacá), Coomproriente	7.500	8.000	7.938	-		Barranquilla, Barranquillita	1.680	1.680	1.680	=	
Tuluá (Valle del Cauca)	5.000	6.500	5.617	-		Bogotá, D.C., Corabastos	2.150	2.300	2.237	+	
Tunja, Complejo de Servicios del Sur	6.000	7.000	6.472	-		Bucaramanga, Centroabastos	2.100	2.150	2.117	=	
Villavicencio, CAV	8.500	9.500	8.792	+		Chiquinquirá (Boyacá)	2.500	2.500	2.500	+	
Yopal (Casanare)	8.500	9.000	8.750	-		Duitama (Boyacá), Mercaplaza	2.000	2.100	2.033	-	

**Cuadro 4.** Mercados mayoristas. Precios de venta de frutas frescas (continuación)  
2023 (20 al 26 de mayo)

Productos y mercados	Pesos por kilogramo				Tendencia	Productos y mercados	Pesos por kilogramo				Tendencia
	Mínimo	Máximo	Medio				Mínimo	Máximo	Medio		
<b>Banano Urabá (continuación)</b>						<b>Curuba</b>					
Medellín, Plaza Minorista "José María Villa"	1.500	1.700	1.550	=		Arauca (Arauca)	2.500	3.000	2.688	+	
Montería, Mercado del Sur	1.750	2.000	1.979	+		Armenia, Mercar	3.000	3.500	3.317	+	
Sincelejo, Nuevo Mercado	1.800	1.800	1.800	=		Barranquilla, Barranquillita	4.000	4.160	4.018	+	
Tibasosa (Boyacá), Coomproriente	2.200	2.250	2.244	+		Bogotá, D.C., Corabastos	1.727	2.045	1.855	-	
Tunja, Complejo de Servicios del Sur	1.600	1.750	1.703	+		Bucaramanga, Centroabastos	2.400	2.600	2.444	-	
Villavicencio, CAV	1.320	1.400	1.360	=		Buenaventura (Valle del Cauca)	2.800	3.200	3.017	-	
Yopal (Casanare)	2.667	2.778	2.722	-		Cali, Cavasa	2.400	2.600	2.483	-	
						Cartago (Valle del Cauca)	3.100	3.300	3.225	+	
<b>Borojó</b>						Chiquinquirá (Boyacá)	1.591	1.818	1.667	-	
Bogotá, D.C., Corabastos	5.000	5.000	5.000	=		Cúcuta, Cenabastos	2.500	2.917	2.679	+	
Bucaramanga, Centroabastos	5.000	5.500	5.125	=		Duitama (Boyacá), Mercaplaza	1.818	1.818	1.818	=	
Cúcuta, Cenabastos	6.000	7.000	6.333	+		Ipiales (Nariño), Ipiales somos todos	2.083	2.083	2.083	=	
Medellín, Central Mayorista de Antioquia	3.800	4.000	3.915	+		Medellín, Central Mayorista de Antioquia	2.000	2.500	2.263	-	
Pamplona (Norte de Santander)	7.000	8.000	7.500	=		Neiva, Surabastos	1.600	1.800	1.687	+	
Villavicencio, CAV	6.000	7.000	6.500	-		Pamplona (Norte de Santander)	1.042	1.250	1.181	-	
						Pereira, Mercasa	2.500	2.600	2.517	n.d.	
<b>Breva</b>						San Gil (Santander)	1.800	2.400	2.200	=	
Medellín, Central Mayorista de Antioquia	4.000	6.200	5.095	-		Socorro (Santander)	2.400	2.600	2.500	+++	
						Sonsón (Antioquia)	1.000	1.200	1.100	-	
<b>Ciruela importada</b>						Tibasosa (Boyacá), Coomproriente	1.818	2.045	1.960	-	
Bogotá, D.C., Corabastos	12.778	13.889	13.414	+		Tuluá (Valle del Cauca)	2.500	2.800	2.650	-	
Medellín, Central Mayorista de Antioquia	12.500	13.750	12.688	-		Tunja, Complejo de Servicios del Sur	1.818	1.909	1.854	+	
						Villavicencio, CAV	1.800	2.000	1.893	-	
<b>Ciruela roja</b>											
Bogotá, D.C., Corabastos	2.000	2.600	2.356	-		<b>Durazno nacional</b>					
Bucaramanga, Centroabastos	3.800	4.000	3.930	-		Bogotá, D.C., Corabastos	5.500	6.500	5.949	-	
Cúcuta, Cenabastos	3.000	4.500	3.896	++		Bucaramanga, Centroabastos	4.500	5.000	4.650	-	
Medellín, Central Mayorista de Antioquia	3.000	3.500	3.240	-		Chiquinquirá (Boyacá)	5.455	5.909	5.795	-	
Neiva, Surabastos	3.200	4.400	3.850	-		Cúcuta, Cenabastos	6.000	6.500	6.417	+	
Pamplona (Norte de Santander)	3.000	3.500	3.333	+		Duitama (Boyacá), Mercaplaza	4.091	4.091	4.091	n.d.	
San Gil (Santander)	3.400	3.600	3.567	+		Medellín, Central Mayorista de Antioquia	5.800	6.200	5.960	-	
Socorro (Santander)	3.200	3.200	3.200	-		San Gil (Santander)	5.000	7.000	6.333	-	
Tibasosa (Boyacá), Coomproriente	1.920	3.600	2.715	-		Socorro (Santander)	7.000	7.000	7.000	=	
Tunja, Complejo de Servicios del Sur	2.400	3.000	2.622	-		Tibasosa (Boyacá), Coomproriente	3.636	5.000	4.252	-	
						Tunja, Complejo de Servicios del Sur	5.000	5.682	5.391	n.d.	
<b>Coco</b>											
Armenia, Mercar	3.200	3.200	3.200	=		<b>Feijoa</b>					
Barranquilla, Barranquillita	3.700	3.800	3.733	-		Bogotá, D.C., Corabastos	4.500	5.000	4.825	-	
Bogotá, D.C., Corabastos	4.667	5.000	4.968	-		Duitama (Boyacá), Mercaplaza	2.727	3.182	2.955	-	
Cali, Cavasa	3.636	3.939	3.801	-		Tibasosa (Boyacá), Coomproriente	3.182	3.636	3.449	+	
Cali, Santa Elena	3.056	3.333	3.185	+		Tunja, Complejo de Servicios del Sur	2.500	2.955	2.803	++	
Cartagena, Bazurto	4.200	4.480	4.231	-							
Cartago (Valle del Cauca)	3.400	3.667	3.544	+		<b>Fresa</b>					
La Unión (Nariño)	3.333	4.444	3.958	+		Armenia, Mercar	13.000	14.000	13.333	=	
Manizales, Centro Galerías	3.548	3.871	3.710	=		Bogotá, D.C., Corabastos	6.500	7.500	7.110	-	
Medellín, Central Mayorista de Antioquia	6.346	6.800	6.575	-		Bucaramanga, Centroabastos	10.000	12.000	10.667	-	
Montería, Mercado del Sur	4.600	5.000	4.833	-		Cali, Cavasa	5.200	5.600	5.413	-	
Palmira (Valle del Cauca)	3.333	3.611	3.472	=		Cali, Santa Elena	5.000	5.500	5.300	-	
Pereira, Mercasa	4.000	4.000	4.000	+		Cartago (Valle del Cauca)	6.600	7.000	6.867	-	
Sincelejo, Nuevo Mercado	3.480	4.060	3.867	-							



**Cuadro 4.** Mercados mayoristas. Precios de venta de frutas frescas (continuación)  
2023 (20 al 26 de mayo)

Productos y mercados	Pesos por kilogramo				Tendencia	Productos y mercados	Pesos por kilogramo				Tendencia
	Mínimo	Máximo	Medio				Mínimo	Máximo	Medio		
<b>Fresa (continuación)</b>						<b>Guanábana (continuación)</b>					
Chiquinquirá (Boyacá)	6.000	8.667	7.167	-		Chiquinquirá (Boyacá)	3.500	4.000	3.833	+	
Cúcuta, Cenabastos	8.000	10.000	9.146	+		Cúcuta, Cenabastos	4.000	5.000	4.302	++	
Duitama (Boyacá), Mercaplaza	8.000	8.200	8.067	-		Duitama (Boyacá), Mercaplaza	5.000	5.200	5.067	+	
Manizales, Centro Galerías	7.000	7.200	7.067	=		Ibagué, Plaza La 21	3.800	4.000	3.956	-	
Medellín, Central Mayorista de Antioquia	8.000	8.500	8.250	-		Manizales, Centro Galerías	3.500	3.500	3.500	=	
Medellín, Plaza Minorista "José María Villa"	8.800	9.000	8.927	+		Medellín, Central Mayorista de Antioquia	3.700	4.000	3.855	-	
Montería, Mercado del Sur	5.000	5.000	5.000	+		Medellín, Plaza Minorista "José María Villa"	3.400	3.800	3.525	+	
Neiva, Surabastos	7.500	8.125	7.656	-		Pamplona (Norte de Santander)	5.000	5.500	5.250	=	
Pamplona (Norte de Santander)	6.000	6.000	6.000	n.d.		Pasto, El Potrerillo	4.500	5.000	4.825	=	
Pasto, El Potrerillo	6.000	6.500	6.208	-		Pereira, La 41	3.500	4.500	4.133	+	
Pereira, Mercasa	6.800	6.800	6.800	=		Pereira, Mercasa	3.600	4.000	3.811	-	
San Gil (Santander)	8.000	8.000	8.000	=		Popayán, Plaza de mercado del barrio Bolívar	4.000	4.000	4.000	-	
Sincelejo, Nuevo Mercado	8.000	8.000	8.000	-		San Gil (Santander)	4.000	5.000	4.625	-	
Socorro (Santander)	8.000	8.667	8.333	=		Tibasosa (Boyacá), Coomproriente	5.000	5.500	5.063	-	
Tibasosa (Boyacá), Coomproriente	8.000	9.000	8.188	-		Tuluá (Valle del Cauca)	4.200	4.700	4.425	+	
Tunja, Complejo de Servicios del Sur	6.667	8.000	7.556	-		Tunja, Complejo de Servicios del Sur	3.500	4.000	3.767	-	
Villavicencio, CAV	6.875	7.500	6.953	=		Villavicencio, CAV	5.500	7.000	6.167	-	
Yopal (Casanare)	8.125	8.125	8.125	-							
<b>Granadilla</b>						<b>Guayaba agria</b>					
Arauca (Arauca)	6.071	6.786	6.429	-		Armenia, Mercar	2.600	3.000	2.767	-	
Bogotá, D.C., Corabastos	5.333	6.333	5.835	+		Cartago (Valle del Cauca)	3.800	4.200	4.025	+++	
Bucaramanga, Centroabastos	6.429	7.143	6.825	-		Manizales, Centro Galerías	4.000	4.000	4.000	=	
Cali, Cavasa	5.667	6.000	5.757	-		Montería, Mercado del Sur	3.200	3.600	3.378	-	
Cali, Santa Elena	5.000	5.333	5.278	=		Pereira, La 41	2.700	3.600	3.150	-	
Cartago (Valle del Cauca)	6.333	6.667	6.550	++		Pereira, Mercasa	3.000	3.300	3.144	-	
Chiquinquirá (Boyacá)	4.667	5.333	5.083	+		Sincelejo, Nuevo Mercado	4.000	4.800	4.300	-	
Cúcuta, Cenabastos	7.143	9.643	7.827	-		<b>Guayaba Atlántico</b>					
Duitama (Boyacá), Mercaplaza	5.333	5.667	5.444	-		Barranquilla, Barranquillita	1.920	2.080	2.000	-	
Florencia (Cauquetá)	5.333	6.000	5.667	-		<b>Guayaba común</b>					
Ibagué, Plaza La 21	3.333	4.000	3.481	+		Barranquilla, Barranquillita	2.520	2.600	2.582	-	
Medellín, Central Mayorista de Antioquia	4.615	7.800	6.171	-		Cartagena, Bazurto	2.600	3.000	2.920	-	
Neiva, Surabastos	5.333	6.000	5.539	-		Montería, Mercado del Sur	3.200	4.000	3.533	n.d.	
Palmira (Valle del Cauca)	5.333	5.667	5.542	+		Sincelejo, Nuevo Mercado	3.000	3.400	3.229	-	
Pereira, Mercasa	6.000	6.333	6.111	-		Valledupar, Mercabastos	2.400	2.800	2.500	-	
Popayán, Plaza de mercado del barrio Bolívar	5.000	5.200	5.072	-		<b>Guayaba manzana</b>					
San Gil (Santander)	7.857	8.571	8.214	-		Cartago (Valle del Cauca)	2.800	3.000	2.950	++	
Socorro (Santander)	7.857	8.214	8.036	-		Manizales, Centro Galerías	3.000	3.000	3.000	=	
Tibasosa (Boyacá), Coomproriente	5.333	5.667	5.400	-		Medellín, Central Mayorista de Antioquia	3.800	4.000	3.990	-	
Tuluá (Valle del Cauca)	6.000	6.333	6.233	+		Rionegro (Antioquia)	3.900	4.200	4.050	+	
Tunja, Complejo de Servicios del Sur	5.667	6.333	5.944	-		<b>Guayaba pera</b>					
Villavicencio, CAV	5.667	7.000	6.306	+		Arauca (Arauca)	3.273	3.409	3.352	-	
Yopal (Casanare)	6.333	6.467	6.400	+		Armenia, Mercar	2.300	2.500	2.433	-	
<b>Guanábana</b>						Barranquilla, Barranquillita	4.000	4.300	4.156	+	
Armenia, Mercar	3.400	3.500	3.433	-		Barranquilla, Granabastos	3.900	4.200	4.042	-	
Barranquilla, Barranquillita	6.300	6.500	6.456	-		Bogotá, D.C., Corabastos	2.714	3.714	3.326	+++	
Bogotá, D.C., Corabastos	4.300	5.000	4.600	+		Bucaramanga, Centroabastos	1.800	2.120	1.993	-	
Bucaramanga, Centroabastos	3.600	4.000	3.867	+		Buenaventura (Valle del Cauca)	3.000	3.200	3.067	-	
Cali, Cavasa	4.000	4.200	4.013	+							
Cartago (Valle del Cauca)	5.100	5.400	5.250	++							

**Cuadro 4.** Mercados mayoristas. Precios de venta de frutas frescas (continuación)  
2023 (20 al 26 de mayo)

Productos y mercados	Pesos por kilogramo				Tendencia	Productos y mercados	Pesos por kilogramo				Tendencia
	Mínimo	Máximo	Medio	Precios			Mínimo	Máximo	Medio	Precios	
<b>Guayaba pera (continuación)</b>						<b>Kiwi (continuación)</b>					
Cali, Cavasa	2.500	2.500	2.500		-	Chiquinquirá (Boyacá)	14.000	16.000	15.000		+
Cali, Santa Elena	2.400	2.500	2.450		+	Cúcuta, Cenabastos	14.000	19.000	16.000		-
Cartagena, Bazurto	3.300	3.400	3.350		-	Duitama (Boyacá), Mercaplaza	14.500	15.000	14.833		+
Cartago (Valle del Cauca)	2.400	2.800	2.617		++	Ibagué, Plaza La 21	13.000	13.000	13.000		=
Chiquinquirá (Boyacá)	2.045	2.273	2.206		-	Manizales, Centro Galerías	14.000	15.000	14.625		-
Cúcuta, Cenabastos	2.500	2.955	2.735		-	Medellín, Central Mayorista de Antioquia	10.000	11.500	10.650		-
Duitama (Boyacá), Mercaplaza	2.955	3.182	3.030		+	Neiva, Surabastos	12.000	14.000	13.125		-
Florencia (Cauquetá)	5.000	5.600	5.333		+	Pamplona (Norte de Santander)	20.000	20.000	20.000		+
Ipiales (Nariño), Ipiales somos todos	2.600	2.800	2.700		-	Pasto, El Potrerillo	10.000	11.000	10.500		=
La Ceja (Antioquia)	2.600	3.200	2.950		-	Pereira, La 41	14.000	14.000	14.000		=
La Unión (Nariño)	1.750	2.000	1.888		-	Pereira, Mercasa	14.000	14.000	14.000		+
Manizales, Centro Galerías	2.500	3.200	2.783		-	Popayán, Plaza de mercado del barrio Bolívar	10.300	11.000	10.588		-
Medellín, Central Mayorista de Antioquia	2.300	2.800	2.515		-	San Gil (Santander)	14.000	17.000	15.833		-
Medellín, Plaza Minorista "José María Villa"	2.800	3.300	3.115		-	Socorro (Santander)	17.000	17.000	17.000		=
Neiva, Surabastos	2.500	3.200	3.004		-	Tibasosa (Boyacá), Coomproriente	11.500	14.000	12.750		-
Palmira (Valle del Cauca)	2.400	2.500	2.463		-	Tuluá (Valle del Cauca)	13.200	14.000	13.550		-
Pamplona (Norte de Santander)	2.727	2.955	2.879		=	Tunja, Complejo de Servicios del Sur	12.000	14.000	12.833		=
Pasto, El Potrerillo	1.400	1.750	1.500		-	Villavicencio, CAV	12.000	14.000	12.708		-
Pereira, La 41	2.500	2.700	2.567		++						
Pereira, Mercasa	2.300	2.500	2.444		+	<b>Limón común</b>					
Popayán, Plaza de mercado del barrio Bolívar	2.150	2.500	2.325		-	Armenia, Mercar	4.000	4.000	4.000		-
Rionegro (Antioquia)	3.000	4.200	3.740		+	Bogotá, D.C., Corabastos	1.571	1.857	1.768		+
San Gil (Santander)	2.000	2.400	2.183		-	Bucaramanga, Centroabastos	1.600	1.800	1.645		-
Socorro (Santander)	2.400	2.400	2.400		=	Bucaramanga, Mercados del centro	1.600	1.680	1.640		-
Tibasosa (Boyacá), Coomproriente	2.500	3.636	2.983		-	Cali, Cavasa	2.500	2.667	2.616		-
Tuluá (Valle del Cauca)	2.000	2.200	2.133		-	Cali, Santa Elena	2.500	2.667	2.569		+
Tunja, Complejo de Servicios del Sur	2.500	2.955	2.748		-	Cartagena, Bazurto	1.714	2.857	2.405		-
Túquerres (Nariño)	2.333	2.667	2.500		n.d.	Cartago (Valle del Cauca)	3.200	3.600	3.417		++
Villavicencio, CAV	1.875	2.500	2.188		-	Chiquinquirá (Boyacá)	2.143	2.429	2.214		+
Yopal (Casanare)	2.273	2.273	2.273		-	Cúcuta, Cenabastos	3.000	4.500	3.573		-
						Cúcuta, La Nueva Sexta	2.917	3.750	3.156		-
<b>Guayaba pera valluna</b>						Florencia (Cauquetá)	1.840	2.000	1.947		+
Medellín, Central Mayorista de Antioquia	3.000	3.500	3.250		-	Ibagué, Plaza La 21	1.286	1.714	1.444		-
						Medellín, Central Mayorista de Antioquia	1.700	2.000	1.832		-
						Medellín, Plaza Minorista "José María Villa"	1.750	2.800	2.313		-
<b>Gulupa</b>						Montería, Mercado del Sur	2.143	2.286	2.202		-
Bogotá, D.C., Corabastos	2.750	3.583	3.178		-	Neiva, Surabastos	1.840	2.240	1.988		-
Ibagué, Plaza La 21	2.400	3.600	3.027		-	Pamplona (Norte de Santander)	3.000	4.000	3.333		-
Medellín, Central Mayorista de Antioquia	2.400	2.600	2.505		-	Pereira, La 41	2.800	4.500	3.592		++
Neiva, Surabastos	3.600	4.000	3.890		-	Pereira, Mercasa	2.500	3.000	2.811		-
Peñol (Antioquia)	1.600	2.000	1.767		-	San Gil (Santander)	1.200	1.600	1.400		-
Sonsón (Antioquia)	1.400	1.500	1.450		-	Sincelejo, Nuevo Mercado	2.143	2.286	2.246		-
						Socorro (Santander)	2.000	2.000	2.000		++
<b>Higo</b>						Valledupar, Mercabastos	2.203	2.423	2.343		-
Medellín, Central Mayorista de Antioquia	5.000	7.500	6.120		-	Valledupar, Mercado Nuevo	2.000	2.200	2.050		-
Sonsón (Antioquia)	3.500	4.000	3.750		-	Villavicencio, CAV	1.800	2.200	2.003		-
<b>Kiwi</b>						<b>Limón común Ciénaga</b>					
Bogotá, D.C., Corabastos	11.000	13.000	11.962		-	Barranquilla, Barranquillita	7.160	7.200	7.193		-
Bucaramanga, Centroabastos	12.000	14.500	12.667		-						
Cali, Cavasa	12.000	12.500	12.260		-						
Cali, Santa Elena	12.500	13.000	12.667		-						

## PRECIOS MAYORISTAS

**Cuadro 4.** Mercados mayoristas. Precios de venta de frutas frescas (continuación)  
2023 (20 al 26 de mayo)

Productos y mercados	Pesos por kilogramo				Tendencia	Productos y mercados	Pesos por kilogramo				Tendencia
	Mínimo	Máximo	Medio				Mínimo	Máximo	Medio		
<b>Limón común valluno</b>						<b>Lulo (continuación)</b>					
Buenaventura (Valle del Cauca)	4.000	4.600	4.383		+	Barranquilla, Barranquillita	5.500	5.600	5.544		+
Palmira (Valle del Cauca)	2.500	2.917	2.708		-	Barranquilla, Granabastos	5.500	5.600	5.533		=
Tuluá (Valle del Cauca)	2.167	2.667	2.458		-	Bogotá, D.C., Corabastos	4.800	5.200	4.979		+
<b>Limón mandarino</b>						Bucaramanga, Centroabastos	4.400	4.800	4.633		+
Armenia, Mercar	1.800	2.000	1.867		-	Buenaventura (Valle del Cauca)	5.300	5.600	5.500		+
Armenia, Retiro	1.800	2.000	1.933		=	Cali, Cavasa	4.400	4.600	4.510		+
La Ceja (Antioquia)	2.300	2.500	2.442		-	Cali, Santa Elena	4.200	4.400	4.313		+
Medellín, Central Mayorista de Antioquia	1.800	3.000	2.365		-	Cartagena, Bazurto	5.400	5.800	5.558		=
Medellín, Plaza Minorista "José María Villa"	2.400	3.100	2.880		+	Cartago (Valle del Cauca)	3.200	4.000	3.788		-
Peñol (Antioquia)	2.300	3.000	2.683		-	Chiquinquirá (Boyacá)	4.000	4.800	4.200		-
Pereira, La 41	2.500	2.800	2.633		-	Cúcuta, Cenabastos	5.000	6.000	5.625		+
Pereira, Mercasa	2.400	3.000	2.589		-	Duitama (Boyacá), Mercaplaza	4.348	4.348	4.348		n.d.
Santa Bárbara (Antioquia)	1.500	2.200	1.775		-	Florencia (Cauquetá)	4.400	4.400	4.400		+
Villavicencio, CAV	2.000	2.000	2.000		-	Ibagué, Plaza La 21	4.400	4.800	4.533		++
Yopal (Casanare)	3.900	4.000	3.950		+	Manizales, Centro Galerías	3.800	4.200	4.000		+
<b>Limón Tahití</b>						Medellín, Central Mayorista de Antioquia	4.200	4.500	4.378		+
Armenia, Mercar	4.200	4.500	4.300		-	Medellín, Plaza Minorista "José María Villa"	3.700	4.400	4.100		-
Barranquilla, Barranquillita	1.167	1.333	1.250		-	Montería, Mercado del Sur	5.000	5.500	5.125		-
Bogotá, D.C., Corabastos	1.143	1.714	1.415		+	Neiva, Surabastos	4.000	4.800	4.333		+
Bucaramanga, Centroabastos	800	1.000	945		-	Palmira (Valle del Cauca)	4.200	4.500	4.363		-
Bucaramanga, Mercados del centro	920	1.000	960		-	Pamplona (Norte de Santander)	4.000	5.000	4.667		++
Cali, Cavasa	1.000	1.200	1.144		-	Pasto, El Potrerillo	2.609	3.261	2.935		+
Cali, Santa Elena	1.200	1.300	1.225		-	Pereira, La 41	3.800	4.300	4.058		+
Cartagena, Bazurto	1.600	1.800	1.674		-	Pereira, Mercasa	3.800	4.300	4.000		-
Cartago (Valle del Cauca)	1.700	2.000	1.833		-	Popayán, Plaza de mercado del barrio Bolívar	3.800	4.000	3.955		++
Chiquinquirá (Boyacá)	1.591	1.818	1.761		-	San Gil (Santander)	4.600	4.800	4.700		+
Cúcuta, Cenabastos	1.364	2.727	1.932		-	Sincelejo, Nuevo Mercado	4.600	5.200	4.950		+
Duitama (Boyacá), Mercaplaza	1.364	1.591	1.515		-	Socorro (Santander)	4.400	4.400	4.400		=
Florencia (Cauquetá)	1.600	1.680	1.627		-	Tibasosa (Boyacá), Coomproriente	3.913	5.217	4.728		-
Ibagué, Plaza La 21	1.143	1.286	1.175		-	Tuluá (Valle del Cauca)	4.000	4.500	4.213		+
Manizales, Centro Galerías	1.000	1.200	1.050		-	Tunja, Complejo de Servicios del Sur	4.000	4.600	4.289		+
Medellín, Central Mayorista de Antioquia	1.000	1.300	1.143		-	Valledupar, Mercabastos	4.400	5.200	4.744		-
Medellín, Plaza Minorista "José María Villa"	1.400	2.000	1.675		-	Valledupar, Mercado Nuevo	4.600	4.800	4.700		+
Palmira (Valle del Cauca)	1.200	1.300	1.225		-	Villavicencio, CAV	4.800	5.200	4.950		+
Pamplona (Norte de Santander)	1.667	1.667	1.667		-	Yopal (Casanare)	5.250	5.400	5.325		+
Pasto, El Potrerillo	1.071	1.214	1.137		-	<b>Mandarina arrayana</b>					
Pereira, La 41	1.700	2.000	1.900		-	Bogotá, D.C., Corabastos	3.636	5.227	4.337		++
Pereira, Mercasa	1.000	2.000	1.333		-	Buenaventura (Valle del Cauca)	3.000	3.300	3.117		+
Rionegro (Antioquia)	1.800	2.700	2.270		-	Cali, Cavasa	2.000	2.200	2.013		+
San Gil (Santander)	600	800	737		-	Cali, Santa Elena	2.000	2.250	2.167		+
Santa Bárbara (Antioquia)	600	700	625		-	Chiquinquirá (Boyacá)	1.818	2.045	2.008		+
Socorro (Santander)	800	800	800		=	Duitama (Boyacá), Mercaplaza	3.182	3.182	3.182		++
Tibasosa (Boyacá), Coomproriente	1.818	2.273	2.017		+	Florencia (Cauquetá)	2.000	2.200	2.067		=
Tuluá (Valle del Cauca)	1.000	2.000	1.417		-	Ibagué, Plaza La 21	1.800	2.000	1.967		+++
Tunja, Complejo de Servicios del Sur	1.273	1.455	1.389		-	Neiva, Surabastos	2.727	3.182	2.822		+
Villavicencio, CAV	1.120	1.600	1.387		-	Popayán, Plaza de mercado del barrio Bolívar	1.920	2.080	2.010		++
<b>Lulo</b>						Socorro (Santander)	2.200	2.400	2.300		=
Arauca (Arauca)	5.250	5.750	5.438		-	Tibasosa (Boyacá), Coomproriente	3.636	3.864	3.693		-
Armenia, Mercar	3.000	3.200	3.133		=	Tuluá (Valle del Cauca)	1.500	2.200	1.875		++
						Tunja, Complejo de Servicios del Sur	2.955	3.182	3.106		-
						Villavicencio, CAV	2.600	2.800	2.667		+

**Cuadro 4.** Mercados mayoristas. Precios de venta de frutas frescas (continuación)  
2023 (20 al 26 de mayo)

Productos y mercados	Pesos por kilogramo				Tendencia	Productos y mercados	Pesos por kilogramo				Tendencia
	Mínimo	Máximo	Medio				Mínimo	Máximo	Medio		
<b>Mandarina común</b>						<b>Mango reina</b>					
Arauca (Arauca)	4.091	4.545	4.295		+	Armenia, Mercar	1.200	1.300	1.250		-
Barranquilla, Barranquillita	5.125	5.208	5.190		+	<b>Mango Tommy</b>					
Bucaramanga, Centroabastos	4.565	4.783	4.674		+	Arauca (Arauca)	2.591	3.182	2.841		+
Cúcuta, Cenabastos	5.200	5.600	5.289		n.d.	Armenia, Mercar	1.400	1.400	1.400		-
Ipiales (Nariño), Ipiales somos todos	1.714	1.964	1.887		+	Barranquilla, Barranquillita	2.320	2.400	2.391		=
Pamplona (Norte de Santander)	5.200	5.400	5.300		+	Bogotá, D.C., Corabastos	2.917	3.542	3.304		+
Tibasosa (Boyacá), Coomproriente	5.000	5.227	5.114		+	Bucaramanga, Centroabastos	2.200	2.400	2.267		=
Túquerres (Nariño)	2.250	2.400	2.288		-	Cali, Cavasa	3.400	3.600	3.471		-
Valledupar, Mercabastos	4.800	4.800	4.800		n.d.	Cali, Santa Elena	2.400	2.800	2.600		-
<b>Mandarina Oneco</b>						Cartago (Valle del Cauca)	2.500	2.917	2.639		-
Armenia, Mercar	2.000	2.000	2.000		-	Chiquinquirá (Boyacá)	1.607	1.786	1.696		=
Armenia, Retiro	1.600	1.800	1.667		-	Cúcuta, Cenabastos	2.000	2.400	2.212		+
Cali, Cavasa	2.500	2.700	2.565		+	Duitama (Boyacá), Mercaplaza	1.607	1.786	1.726		++
Cali, Santa Elena	2.000	2.500	2.250		+	Ibagué, Plaza La 21	2.000	2.000	2.000		=
Cartago (Valle del Cauca)	2.400	2.800	2.567		+++	Ipiales (Nariño), Ipiales somos todos	2.400	2.400	2.400		-
Ibagué, Plaza La 21	2.400	2.600	2.467		n.d.	La Ceja (Antioquia)	2.000	2.400	2.175		-
Manizales, Centro Galerías	1.800	2.500	2.167		++	La Unión (Nariño)	2.800	3.200	3.100		-
Medellín, Central Mayorista de Antioquia	3.700	5.000	4.645		+++	Manizales, Centro Galerías	2.400	2.800	2.667		=
Medellín, Plaza Minorista "José María Villa"	3.200	4.100	3.525		+++	Medellín, Central Mayorista de Antioquia	1.800	2.500	2.045		-
Montería, Mercado del Sur	2.800	3.000	2.950		+	Medellín, Plaza Minorista "José María Villa"	1.500	1.900	1.715		-
Pereira, La 41	1.700	2.600	2.083		-	Montería, Mercado del Sur	1.000	1.600	1.333		++
Pereira, Mercasa	1.900	2.500	2.211		+	Neiva, Surabastos	2.000	2.800	2.542		++
Rionegro (Antioquia)	3.500	4.000	3.770		-	Palmira (Valle del Cauca)	3.000	3.400	3.165		+
Santa Bárbara (Antioquia)	1.000	1.500	1.281		+++	Pasto, El Potrerillo	2.400	2.600	2.467		-
<b>Mango común</b>						Pereira, La 41	2.800	3.200	2.933		=
Cali, Santa Elena	1.800	2.000	1.900		+	Pereira, Mercasa	3.000	3.200	3.044		-
Medellín, Central Mayorista de Antioquia	1.520	1.800	1.613		-	Popayán, Plaza de mercado del barrio Bolívar	1.943	2.480	2.201		-
Medellín, Plaza Minorista "José María Villa"	1.200	1.300	1.250		+	Rionegro (Antioquia)	2.300	2.900	2.585		-
Neiva, Surabastos	1.200	1.600	1.433		++	San Gil (Santander)	1.000	1.600	1.267		+++
Pereira, La 41	1.739	2.174	1.957		-	Socorro (Santander)	1.000	1.000	1.000		=
Pereira, Mercasa	2.609	3.043	2.826		n.d.	Tibasosa (Boyacá), Coomproriente	1.964	2.321	2.098		-
Santa Bárbara (Antioquia)	600	1.200	900		-	Tuluá (Valle del Cauca)	1.943	2.600	2.299		-
<b>Mango de azúcar</b>						Tunja, Complejo de Servicios del Sur	1.786	1.964	1.873		-
Barranquilla, Barranquillita	2.320	2.400	2.391		++	Túquerres (Nariño)	2.400	2.800	2.575		-
Bogotá, D.C., Corabastos	2.917	3.333	3.068		++	Villavicencio, CAV	1.800	2.800	2.317		-
Bucaramanga, Centroabastos	1.920	2.200	2.040		+	Yopal (Casanare)	1.800	1.800	1.800		-
Chiquinquirá (Boyacá)	2.000	2.400	2.133		+	<b>Mango Yulima</b>					
Duitama (Boyacá), Mercaplaza	2.400	2.400	2.400		-	Armenia, Mercar	1.200	1.300	1.250		-
Medellín, Central Mayorista de Antioquia	2.000	2.300	2.183		+	Pereira, La 41	1.600	2.000	1.800		-
Medellín, Plaza Minorista "José María Villa"	1.600	1.900	1.725		-	Pereira, Mercasa	1.600	1.800	1.711		-
Tibasosa (Boyacá), Coomproriente	2.200	2.600	2.400		+	Tunja, Complejo de Servicios del Sur	1.607	1.607	1.607		+
Tunja, Complejo de Servicios del Sur	2.200	2.800	2.467		+++	<b>Manzana nacional</b>					
Villavicencio, CAV	2.800	3.400	3.113		++	Bogotá, D.C., Corabastos	4.250	4.750	4.489		+
<b>Mango manzano</b>						Duitama (Boyacá), Mercaplaza	3.636	3.636	3.636		-
Armenia, Mercar	1.400	1.400	1.400		-	Medellín, Central Mayorista de Antioquia	4.800	5.000	4.867		-
Florencia (Caquetá)	2.400	2.600	2.467		+	Tibasosa (Boyacá), Coomproriente	3.864	4.545	4.205		+
Pereira, La 41	2.000	2.400	2.147		-	Tunja, Complejo de Servicios del Sur	3.636	4.091	3.788		+
Pereira, Mercasa	1.800	2.200	2.044		+						
Tunja, Complejo de Servicios del Sur	1.607	1.786	1.637		+						

**Cuadro 4.** Mercados mayoristas. Precios de venta de frutas frescas (continuación)  
2023 (20 al 26 de mayo)

Productos y mercados	Pesos por kilogramo				Tendencia	Productos y mercados	Pesos por kilogramo				Tendencia
	Mínimo	Máximo	Medio				Mínimo	Máximo	Medio		
<b>Manzana roja importada</b>						<b>Manzana roja gala importada (continuación)</b>					
Arauca (Arauca)	8.250	9.000	8.600		+	Pamplona (Norte de Santander)	8.000	8.000	8.000		+
Armenia, Mercar	7.368	7.895	7.632		-	Pasto, El Potrerillo	6.842	7.368	7.215		+
Bogotá, D.C., Corabastos	8.947	9.474	9.258		-	Pereira, La 41	6.842	7.368	7.105		+
Bucaramanga, Centroabastos	9.000	9.250	9.125		+	Pereira, Mercasa	6.579	6.842	6.754		=
Buenaventura (Valle del Cauca)	8.526	8.947	8.772		+	Popayán, Plaza de mercado del barrio Bolívar	6.737	6.842	6.803		+
Cali, Cavasa	7.895	8.421	8.174		+	Rionegro (Antioquia)	7.105	7.632	7.342		+
Cali, Santa Elena	7.632	7.895	7.807		-	San Gil (Santander)	8.000	8.500	8.125		-
Cartagena, Bazurto	8.421	9.789	8.994		+	Socorro (Santander)	8.500	8.500	8.500		+
Cartago (Valle del Cauca)	7.789	8.421	8.066		-	Tibasosa (Boyacá), Coomproriente	6.842	8.421	7.270		+
Cúcuta, Cenabastos	9.000	9.500	9.125		-	Tuluá (Valle del Cauca)	7.263	8.000	7.697		+
Duitama (Boyacá), Mercaplaza	8.421	8.947	8.684		=	Tunja, Complejo de Servicios del Sur	6.579	7.105	6.813		-
Florencia (Cauquetá)	8.842	8.947	8.877		-	Túquerres (Nariño)	6.842	7.368	7.105		=
La Unión (Nariño)	7.105	7.895	7.632		=	Valledupar, Mercado Nuevo	7.000	7.500	7.250		=
Manizales, Centro Galerías	7.368	7.895	7.544		-	Villavicencio, CAV	7.368	7.895	7.566		=
Medellín, Central Mayorista de Antioquia	7.895	8.421	8.013		-						
Montería, Mercado del Sur	8.947	9.474	9.079		+	<b>Manzana verde importada</b>					
Neiva, Surabastos	8.842	9.211	9.088		-	Arauca (Arauca)	11.333	11.667	11.500		+
Palmira (Valle del Cauca)	8.158	8.421	8.224		-	Armenia, Mercar	7.368	7.895	7.632		-
Pamplona (Norte de Santander)	9.750	9.750	9.750		+++	Bogotá, D.C., Corabastos	8.947	9.474	9.349		+
Pereira, La 41	7.895	8.421	8.092		+	Bucaramanga, Centroabastos	8.400	8.500	8.475		-
Pereira, Mercasa	7.895	8.421	8.158		+	Buenaventura (Valle del Cauca)	8.684	9.053	8.886		+
Popayán, Plaza de mercado del barrio Bolívar	6.737	6.842	6.803		+	Cali, Cavasa	8.158	8.421	8.289		+
Rionegro (Antioquia)	8.421	8.947	8.671		-	Cali, Santa Elena	7.632	7.895	7.807		-
San Gil (Santander)	9.750	10.000	9.875		+	Cartagena, Bazurto	8.421	9.263	8.877		-
Sincelejo, Nuevo Mercado	8.500	8.500	8.500		=	Cartago (Valle del Cauca)	7.895	8.421	8.158		-
Tibasosa (Boyacá), Coomproriente	7.895	9.211	8.651		-	Chiquinquirá (Boyacá)	8.421	9.211	8.816		-
Tuluá (Valle del Cauca)	8.842	9.474	9.184		+	Cúcuta, Cenabastos	8.500	9.500	8.958		+
Tunja, Complejo de Servicios del Sur	6.579	7.105	6.901		-	Duitama (Boyacá), Mercaplaza	8.947	9.211	9.035		=
Túquerres (Nariño)	6.842	7.632	7.193		+	Florencia (Cauquetá)	9.211	9.474	9.316		+
Valledupar, Mercado Nuevo	8.947	8.947	8.947		=	Ibagué, Plaza La 21	8.421	8.947	8.743		+
Villavicencio, CAV	8.421	9.474	8.991		-	La Unión (Nariño)	7.895	8.421	8.289		+
Yopal (Casanares)	10.000	10.263	10.132		=	Manizales, Centro Galerías	8.421	8.947	8.553		=
						Medellín, Central Mayorista de Antioquia	7.895	8.421	8.118		+
<b>Manzana royal gala importada</b>						Montería, Mercado del Sur	8.947	9.474	9.232		-
Arauca (Arauca)	9.667	10.333	10.000		-	Neiva, Surabastos	8.842	9.737	9.276		+
Armenia, Mercar	6.842	7.368	7.105		-	Palmira (Valle del Cauca)	7.895	8.421	8.191		-
Bogotá, D.C., Corabastos	6.842	7.895	7.339		+	Pamplona (Norte de Santander)	9.000	9.000	9.000		+
Bucaramanga, Centroabastos	7.250	7.500	7.416		+	Pasto, El Potrerillo	8.158	8.684	8.443		+
Cali, Cavasa	6.579	6.842	6.694		-	Pereira, La 41	8.158	8.684	8.421		=
Cali, Santa Elena	6.579	6.842	6.711		-	Pereira, Mercasa	8.421	8.421	8.421		=
Cartago (Valle del Cauca)	6.579	7.789	7.158		-	Popayán, Plaza de mercado del barrio Bolívar	7.895	8.158	7.993		-
Chiquinquirá (Boyacá)	6.842	7.895	7.237		+	Rionegro (Antioquia)	8.158	8.684	8.421		+
Cúcuta, Cenabastos	8.000	8.250	8.083		-	San Gil (Santander)	8.000	8.750	8.313		-
Duitama (Boyacá), Mercaplaza	7.895	8.421	8.158		-	Sincelejo, Nuevo Mercado	8.500	8.500	8.500		=
Florencia (Cauquetá)	7.526	7.895	7.684		+	Socorro (Santander)	9.250	9.250	9.250		+
Ibagué, Plaza La 21	7.368	7.895	7.632		+	Tibasosa (Boyacá), Coomproriente	8.421	9.737	9.145		+
Manizales, Centro Galerías	6.842	7.895	7.401		+	Tuluá (Valle del Cauca)	8.947	9.474	9.184		+
Medellín, Central Mayorista de Antioquia	6.842	7.368	7.066		+	Tunja, Complejo de Servicios del Sur	7.632	8.421	8.012		=
Montería, Mercado del Sur	7.895	8.421	8.311		+	Túquerres (Nariño)	8.684	8.947	8.860		+
Neiva, Surabastos	7.263	7.632	7.526		+						
Palmira (Valle del Cauca)	6.579	7.105	6.842		-						

**Cuadro 4.** Mercados mayoristas. Precios de venta de frutas frescas (continuación)  
2023 (20 al 26 de mayo)

Productos y mercados	Pesos por kilogramo				Tendencia	Productos y mercados	Pesos por kilogramo				Tendencia
	Mínimo	Máximo	Medio				Mínimo	Máximo	Medio		
<b>Manzana verde importada (continuación)</b>						<b>Maracuyá valluno</b>					
Valledupar, Mercado Nuevo	8.947	8.947	8.947	=		Barranquilla, Barranquillita	3.000	3.500	3.200	-	
Villavicencio, CAV	8.421	9.474	8.947	+		<b>Melón Cantalup</b>					
Yopal (Casasare)	10.000	10.263	10.132	+		Arauca (Arauca)	3.000	3.500	3.125	-	
<b>Maracuyá</b>						Armenia, Mercar	3.300	3.500	3.433	=	
Arauca (Arauca)	3.000	4.800	3.850	-		Bogotá, D.C., Corabastos	1.600	2.000	1.901	++	
Armenia, Mercar	2.300	2.400	2.367	-		Bucaramanga, Centroabastos	2.000	2.500	2.150	+	
Barranquilla, Granabastos	3.500	3.700	3.642	-		Cali, Cavasa	1.800	2.000	1.925	-	
Bogotá, D.C., Corabastos	2.300	2.600	2.455	-		Cali, Santa Elena	2.300	2.500	2.425	+	
Bucaramanga, Centroabastos	2.533	3.000	2.750	-		Cartago (Valle del Cauca)	2.800	3.200	3.000	-	
Buenaventura (Valle del Cauca)	4.500	4.600	4.533	+		Chiquinquirá (Boyacá)	1.591	1.818	1.667	+++	
Cali, Cavasa	2.700	3.000	2.908	-		Cúcuta, Cenabastos	2.000	2.000	2.000	-	
Cali, Santa Elena	2.800	3.500	3.150	-		Duitama (Boyacá), Mercaplaza	2.273	2.500	2.348	-	
Cartago (Valle del Cauca)	3.700	4.000	3.867	-		Ibagué, Plaza La 21	2.000	2.200	2.133	++	
Chiquinquirá (Boyacá)	2.500	3.500	2.896	-		Manizales, Centro Galerías	2.500	3.500	3.063	-	
Cúcuta, Cenabastos	3.000	3.500	3.375	-		Medellín, Central Mayorista de Antioquia	2.800	3.300	3.065	++	
Duitama (Boyacá), Mercaplaza	2.500	2.800	2.600	-		Neiva, Surabastos	1.800	2.000	1.925	+	
Ibagué, Plaza La 21	2.160	2.400	2.373	-		Palmira (Valle del Cauca)	2.400	2.500	2.488	+	
La Ceja (Antioquia)	2.800	3.200	2.950	-		Pamplona (Norte de Santander)	2.500	3.000	2.917	=	
Manizales, Centro Galerías	2.700	3.000	2.838	-		Pasto, El Potrerillo	2.800	3.000	2.956	+	
Medellín, Plaza Minorista "José María Villa"	2.800	3.400	3.055	-		Pereira, Mercasa	2.200	2.800	2.461	+	
Palmira (Valle del Cauca)	2.800	3.500	3.150	-		San Gil (Santander)	1.600	1.800	1.700	-	
Pamplona (Norte de Santander)	2.500	3.000	2.833	-		Santa Marta (Magdalena)	1.500	1.700	1.590	+	
Pasto, El Potrerillo	2.667	3.000	2.833	-		Socorro (Santander)	1.800	2.000	1.900	-	
Pereira, La 41	3.500	4.000	3.750	-		Tibasosa (Boyacá), Coomproriente	2.273	2.727	2.424	-	
Pereira, Mercasa	3.200	4.000	3.456	-		Tunja, Complejo de Servicios del Sur	1.591	2.045	1.792	+++	
Popayán, Plaza de mercado del barrio Bolívar	3.000	3.300	3.150	-		Valledupar, Mercado Nuevo	1.500	1.600	1.525	+++	
Rionegro (Antioquia)	3.000	4.000	3.465	-		Villavicencio, CAV	2.400	3.000	2.800	+	
San Gil (Santander)	2.333	2.667	2.500	-		<b>Mora de Castilla</b>					
Socorro (Santander)	3.333	3.333	3.333	=		Arauca (Arauca)	4.000	4.600	4.450	-	
Sonsón (Antioquia)	2.500	3.000	2.775	-		Armenia, Mercar	5.000	5.200	5.067	=	
Tibasosa (Boyacá), Coomproriente	2.500	3.500	2.871	-		Barranquilla, Barranquillita	4.960	6.400	5.613	+	
Tuluá (Valle del Cauca)	3.200	3.600	3.421	-		Barranquilla, Granabastos	4.720	6.080	5.415	-	
Tunja, Complejo de Servicios del Sur	2.000	2.200	2.122	-		Bogotá, D.C., Corabastos	4.667	5.833	5.125	+	
Túquerres (Nariño)	3.333	4.000	3.678	+		Bucaramanga, Centroabastos	4.000	4.160	4.110	-	
Villavicencio, CAV	1.800	2.300	2.042	-		Buenaventura (Valle del Cauca)	5.700	6.000	5.817	+	
Yopal (Casasare)	2.800	3.000	2.900	-		Cali, Cavasa	4.400	4.800	4.600	=	
<b>Maracuyá antioqueño</b>						Cali, Santa Elena	4.240	4.560	4.380	+	
Medellín, Central Mayorista de Antioquia	2.500	2.800	2.650	-		Cartagena, Bazurto	4.800	4.800	4.800	=	
Montería, Mercado del Sur	3.200	4.000	3.517	-		Cartago (Valle del Cauca)	4.800	7.400	5.933	+++	
Sincelejo, Nuevo Mercado	3.200	3.500	3.333	-		Chiquinquirá (Boyacá)	3.000	4.000	3.550	-	
<b>Maracuyá huilense</b>						Cúcuta, Cenabastos	3.333	4.000	3.790	+	
Florencia (Caquetá)	2.000	2.240	2.080	-		Duitama (Boyacá), Mercaplaza	3.000	3.200	3.067	-	
Neiva, Surabastos	2.400	3.040	2.647	-		Ibagué, Plaza La 21	3.800	4.600	4.233	+	
<b>Maracuyá santandereano</b>						Ipiales (Nariño), Ipiales somos todos	2.500	3.125	2.958	-	
Santa Marta (Magdalena)	4.000	4.400	4.200	-		Manizales, Centro Galerías	5.800	6.000	5.933	+	
Valledupar, Mercabastos	2.667	3.000	2.796	-		Medellín, Central Mayorista de Antioquia	3.800	4.700	4.280	-	
						Montería, Mercado del Sur	4.800	5.600	5.033	+	
						Neiva, Surabastos	3.040	4.400	3.543	-	
						Palmira (Valle del Cauca)	4.000	4.800	4.450	+	

## PRECIOS MAYORISTAS

**Cuadro 4.** Mercados mayoristas. Precios de venta de frutas frescas (continuación)  
2023 (20 al 26 de mayo)

Productos y mercados	Pesos por kilogramo				Tendenci	Productos y mercados	Pesos por kilogramo				Tendenci
	Mínimo	Máximo	Medio				Mínimo	Máximo	Medio		
<b>Mora de Castilla (continuación)</b>						<b>Naranja Valencia (continuación)</b>					
Pamplona (Norte de Santander)	2.400	2.800	2.533	=		La Ceja (Antioquia)	2.400	2.600	2.533	-	
Pasto, El Potrerillo	3.000	3.750	3.417	-		Manizales, Centro Galerías	1.600	2.000	1.746	++	
Pereira, La 41	5.000	5.500	5.125	+		Medellín, Central Mayorista de Antioquia	2.400	2.700	2.570	+	
Pereira, Mercasa	4.500	5.500	5.089	+		Medellín, Plaza Minorista "José María Villa"	2.200	2.800	2.623	++	
Popayán, Plaza de mercado del barrio Bolívar	4.640	4.800	4.740	+		Montería, Mercado del Sur	2.375	2.750	2.542	+	
San Gil (Santander)	4.000	4.000	4.000	+		Pereira, Mercasa	1.700	2.500	1.967	+	
Santa Marta (Magdalena)	4.000	4.400	4.224	+		Rionegro (Antioquia)	2.300	2.600	2.470	-	
Sincelejo, Nuevo Mercado	5.200	5.600	5.417	++		Sincelejo, Nuevo Mercado	2.125	2.625	2.392	+	
Socorro (Santander)	3.500	3.500	3.500	=		Tibasosa (Boyacá), Coomproriente	3.000	3.200	3.175	++	
Tibasosa (Boyacá), Coomproriente	4.000	4.500	4.213	+		Tunja, Complejo de Servicios del Sur	2.200	2.400	2.256	+++	
Tuluá (Valle del Cauca)	4.800	5.200	4.893	+		Túquerres (Nariño)	1.125	1.375	1.288	+	
Tunja, Complejo de Servicios del Sur	4.000	5.000	4.389	+		Valledupar, Mercabastos	2.500	2.955	2.633	-	
Valledupar, Mercabastos	4.400	4.600	4.500	-		Villavicencio, CAV	1.800	1.920	1.830	+	
Villavicencio, CAV	4.300	5.000	4.742	+		Yopal (Casanare)	2.400	2.400	2.400	++	
Yopal (Casanare)	4.375	4.375	4.375	-		<b>Papaya Maradol</b>					
<b>Naranja común</b>						Arauca (Arauca)	2.500	3.000	2.875	+	
Arauca (Arauca)	2.609	2.826	2.701	++		Armenia, Mercar	1.700	1.800	1.767	+	
Chiquinquirá (Boyacá)	1.000	1.000	1.000	+		Bucaramanga, Centroabastos	2.200	2.500	2.444	+	
Cúcuta, Cenabastos	2.667	2.833	2.806	+		Buenaventura (Valle del Cauca)	2.700	2.800	2.750	+	
Neiva, Surabastos	1.300	1.300	1.300	=		Cali, Cavasa	1.800	2.000	1.913	-	
Santa Bárbara (Antioquia)	667	778	722	-		Cali, Santa Elena	2.000	2.300	2.113	-	
Sonsón (Antioquia)	960	1.000	990	+		Cartago (Valle del Cauca)	1.800	2.000	1.933	++	
Tunja, Complejo de Servicios del Sur	1.267	1.600	1.431	+		Cúcuta, Cenabastos	2.800	3.200	3.014	++	
<b>Naranja Sweet</b>						Cúcuta, La Nueva Sexta	2.800	3.200	2.983	++	
Armenia, Mercar	1.500	1.600	1.550	++		Duitama (Boyacá), Mercaplaza	2.222	2.500	2.407	+++	
Armenia, Retiro	1.500	1.600	1.550	+		Florencia (Cauquetá)	2.000	2.000	2.000	=	
Bogotá, D.C., Corabastos	2.400	2.800	2.613	+		Ipiales (Nariño), Ipiales somos todos	2.400	2.800	2.611	+	
Cali, Cavasa	1.400	1.800	1.617	++		La Ceja (Antioquia)	2.800	3.200	2.983	+	
Cali, Santa Elena	1.660	1.800	1.703	++		La Unión (Nariño)	3.500	4.000	3.875	=	
Cartago (Valle del Cauca)	1.900	2.200	2.033	+		Manizales, Centro Galerías	2.000	2.200	2.100	=	
Florencia (Cauquetá)	1.600	1.700	1.660	++		Medellín, Central Mayorista de Antioquia	2.600	2.800	2.745	+	
Ibagué, Plaza La 21	2.300	2.600	2.433	++		Neiva, Surabastos	2.400	2.600	2.500	+	
Neiva, Surabastos	1.875	2.125	2.003	+		Palmira (Valle del Cauca)	2.000	2.200	2.150	+	
Pereira, La 41	1.600	2.000	1.850	-		Pamplona (Norte de Santander)	2.500	2.500	2.500	+	
Pereira, Mercasa	1.700	2.500	1.967	+		Pasto, El Potrerillo	1.917	2.083	2.028	-	
Popayán, Plaza de mercado del barrio Bolívar	1.560	1.640	1.605	++		Pereira, La 41	1.900	2.300	2.050	+	
Tuluá (Valle del Cauca)	2.000	2.200	2.125	+		Pereira, Mercasa	2.000	2.100	2.011	-	
<b>Naranja Valencia</b>						Popayán, Plaza de mercado del barrio Bolívar	2.000	2.100	2.025	+	
Bogotá, D.C., Corabastos	2.400	2.800	2.613	+		Rionegro (Antioquia)	2.800	3.300	3.080	+	
Bucaramanga, Centroabastos	2.000	2.200	2.070	+		San Gil (Santander)	1.900	2.250	2.038	+++	
Bucaramanga, Mercados del centro	2.120	2.240	2.173	+		Socorro (Santander)	1.750	2.000	1.917	+	
Buenaventura (Valle del Cauca)	1.700	1.720	1.708	=		Tibasosa (Boyacá), Coomproriente	1.944	2.500	2.125	+++	
Cartagena, Bazurto	2.400	2.400	2.400	++		Tuluá (Valle del Cauca)	1.400	1.700	1.550	+	
Cartago (Valle del Cauca)	1.600	1.700	1.660	+++		Tunja, Complejo de Servicios del Sur	1.750	2.000	1.878	+++	
Duitama (Boyacá), Mercaplaza	2.800	3.000	2.867	+++		<b>Papaya Paulina</b>					
Florencia (Cauquetá)	1.400	1.440	1.413	+		Bogotá, D.C., Corabastos	1.667	2.944	2.514	+++	
Ipiales (Nariño), Ipiales somos todos	1.050	1.125	1.096	-		Bucaramanga, Centroabastos	2.200	2.500	2.444	+	
						Ibagué, Plaza La 21	1.600	2.000	1.833	+	
						Medellín, Plaza Minorista "José María Villa"	1.200	2.000	1.520	-	

**Cuadro 4.** Mercados mayoristas. Precios de venta de frutas frescas (continuación)  
2023 (20 al 26 de mayo)

Productos y mercados	Pesos por kilogramo				Tendencia	Productos y mercados	Pesos por kilogramo				Tendencia
	Mínimo	Máximo	Medio				Mínimo	Máximo	Medio		
<b>Papaya Paulina (continuación)</b>						<b>Pera importada</b>					
Neiva, Surabastos	2.400	3.300	2.831		++	Armenia, Mercar	6.842	7.368	7.105		-
Villavicencio, CAV	1.350	1.900	1.663		+++	Bogotá, D.C., Corabastos	7.000	7.500	7.092		+
<b>Papaya tainung</b>						Bucaramanga, Centroabastos	7.250	8.000	7.844		+
Bogotá, D.C., Corabastos	2.400	3.000	2.774		++	Buenaventura (Valle del Cauca)	7.105	7.368	7.254		-
Cartagena, Bazurto	3.000	3.000	3.000		++	Cali, Cavasa	6.579	6.842	6.732		+
Florencia (Caquetá)	2.000	2.000	2.000		=	Cali, Santa Elena	6.316	6.579	6.491		-
Medellín, Central Mayorista de Antioquia	1.800	2.500	2.130		++	Cartagena, Bazurto	8.737	9.789	9.105		++
Medellín, Plaza Minorista "José María Villa"	1.300	1.700	1.472		-	Cartago (Valle del Cauca)	7.105	8.158	7.658		++
Montería, Mercado del Sur	2.000	2.200	2.050		++	Cúcuta, Cenabastos	7.750	8.500	8.146		+
Santa Marta (Magdalena)	1.900	2.000	1.950		n.d.	Florencia (Caquetá)	7.895	8.053	8.000		-
Sincelejo, Nuevo Mercado	1.667	2.000	1.907		+++	Ibagué, Plaza La 21	7.632	8.684	8.222		++
Villavicencio, CAV	1.350	1.900	1.663		+++	La Unión (Nariño)	7.105	7.368	7.237		-
<b>Patilla</b>						Manizales, Centro Galerías	7.000	7.750	7.406		+
Armenia, Mercar	1.700	1.800	1.767		=	Medellín, Central Mayorista de Antioquia	6.842	7.895	7.316		+
Bogotá, D.C., Corabastos	1.600	1.800	1.678		+	Montería, Mercado del Sur	7.895	8.421	8.187		+
Bucaramanga, Centroabastos	1.700	1.900	1.775		+	Neiva, Surabastos	8.500	9.444	8.838		+
Cali, Cavasa	2.200	2.200	2.200		=	Palmira (Valle del Cauca)	6.579	6.842	6.711		-
Cali, Santa Elena	1.900	2.000	1.967		+	Pasto, El Potrerillo	7.105	7.368	7.303		+
Cartagena, Bazurto	1.600	1.800	1.708		+	Pereira, La 41	6.500	7.250	6.938		+
Cartago (Valle del Cauca)	2.000	2.200	2.100		++	Pereira, Mercasa	6.500	7.000	6.667		=
Cúcuta, Cenabastos	1.700	1.800	1.733		+	Popayán, Plaza de mercado del barrio Bolívar	7.263	7.368	7.329		++
Ibagué, Plaza La 21	1.700	1.800	1.750		n.d.	Rionegro (Antioquia)	7.105	7.895	7.479		+
Medellín, Central Mayorista de Antioquia	1.200	1.300	1.250		-	San Gil (Santander)	7.500	8.000	7.750		+
Medellín, Plaza Minorista "José María Villa"	1.200	1.500	1.290		+	Sincelejo, Nuevo Mercado	7.250	7.500	7.438		+
Montería, Mercado del Sur	1.500	1.700	1.650		+	Socorro (Santander)	7.500	7.500	7.500		=
Palmira (Valle del Cauca)	2.000	2.200	2.075		-	Tibasosa (Boyacá), Coomproriente	7.895	8.947	8.388		+
Pasto, El Potrerillo	2.200	2.200	2.200		-	Tuluá (Valle del Cauca)	6.947	7.895	7.434		+
Pereira, La 41	2.000	2.000	2.000		=	Valledupar, Mercado Nuevo	7.000	7.500	7.250		=
Pereira, Mercasa	2.000	2.200	2.122		+	Villavicencio, CAV	7.250	7.500	7.292		+
Popayán, Plaza de mercado del barrio Bolívar	1.800	2.200	1.963		-	Yopal (Casanare)	7.000	7.000	7.000		=
Rionegro (Antioquia)	1.500	2.200	1.925		+	<b>Pera nacional</b>					
San Gil (Santander)	1.800	1.800	1.800		=	Bogotá, D.C., Corabastos	1.652	2.000	1.870		+
Sincelejo, Nuevo Mercado	1.500	1.500	1.500		n.d.	Bucaramanga, Centroabastos	1.800	2.000	1.880		-
Socorro (Santander)	1.600	1.700	1.650		=	Chiquinquirá (Boyacá)	1.600	1.800	1.683		-
Tuluá (Valle del Cauca)	1.900	2.200	2.050		+	Duitama (Boyacá), Mercaplaza	1.739	1.957	1.812		-
Tunja, Complejo de Servicios del Sur	1.700	1.900	1.800		+	Medellín, Central Mayorista de Antioquia	2.083	2.292	2.172		+
Valledupar, Mercado Nuevo	1.500	1.500	1.500		=	San Gil (Santander)	2.200	2.600	2.433		+
Villavicencio, CAV	1.800	2.200	2.100		+	Socorro (Santander)	2.200	2.200	2.200		=
<b>Patilla baby</b>						Tibasosa (Boyacá), Coomproriente	1.400	1.600	1.575		-
Bogotá, D.C., Corabastos	1.700	2.100	1.919		-	Tunja, Complejo de Servicios del Sur	1.522	1.739	1.705		+
Bucaramanga, Centroabastos	2.400	2.500	2.467		++	Villavicencio, CAV	1.875	2.292	2.014		-
Cali, Cavasa	1.800	2.000	1.938		-	<b>Piña gold</b>					
Chiquinquirá (Boyacá)	1.600	2.000	1.900		-	Armenia, Mercar	2.200	2.400	2.333		-
Medellín, Central Mayorista de Antioquia	2.500	3.200	2.860		+	Bogotá, D.C., Corabastos	2.000	2.364	2.148		+
Pereira, Mercasa	2.200	2.500	2.367		+	Bucaramanga, Centroabastos	1.600	1.700	1.650		-
Tunja, Complejo de Servicios del Sur	2.300	2.600	2.467		+	Buenaventura (Valle del Cauca)	3.000	3.200	3.150		+
						Cali, Cavasa	2.500	2.700	2.615		-
						Cali, Santa Elena	2.300	2.300	2.300		-



**Cuadro 4.** Mercados mayoristas. Precios de venta de frutas frescas (continuación)  
2023 (20 al 26 de mayo)

Productos y mercados	Pesos por kilogramo				Tendencia	Productos y mercados	Pesos por kilogramo				Tendencia
	Mínimo	Máximo	Medio				Mínimo	Máximo	Medio		
<b>Piña gold (continuación)</b>						<b>Pitahaya (continuación)</b>					
Cartagena, Bazurto	2.200	2.200	2.200	-		Chiquinquirá (Boyacá)	12.000	14.000	13.667	++	
Cartago (Valle del Cauca)	2.500	2.800	2.588	-		Cúcuta, Cenabastos	10.000	13.000	11.667	++	
Chiquinquirá (Boyacá)	1.750	2.000	1.888	+		Medellín, Central Mayorista de Antioquia	10.000	12.500	11.665	+	
Cúcuta, Cenabastos	1.800	2.000	1.979	-		Neiva, Surabastos	10.000	12.000	11.583	-	
Duitama (Boyacá), Mercaplaza	2.400	2.500	2.433	-		Pereira, Mercasa	12.000	14.000	13.000	-	
Ibagué, Plaza La 21	2.500	2.700	2.633	-		Tibasosa (Boyacá), Coomproriente	10.000	12.000	10.375	-	
La Unión (Nariño)	3.500	4.000	3.750	=		Tunja, Complejo de Servicios del Sur	8.000	9.000	8.500	+	
Manizales, Centro Galerías	2.000	2.600	2.300	-		Villavicencio, CAV	11.000	14.000	12.750	+	
Medellín, Central Mayorista de Antioquia	2.500	2.800	2.645	+		<b>Tangelo</b>					
Medellín, Plaza Minorista "José María Villa"	1.600	2.000	1.770	+		Bogotá, D.C., Corabastos	4.000	4.600	4.286	+	
Montería, Mercado del Sur	1.800	2.400	2.050	-		Bucaramanga, Centroabastos	3.520	4.000	3.830	+	
Neiva, Surabastos	2.600	3.000	2.842	+		Cartago (Valle del Cauca)	2.600	2.800	2.725	+	
Palmira (Valle del Cauca)	2.300	2.600	2.475	-		Manizales, Centro Galerías	2.000	2.200	2.067	=	
Pasto, El Potrerillo	2.000	2.300	2.167	-		Medellín, Central Mayorista de Antioquia	3.800	4.000	3.933	+++	
Pereira, La 41	2.600	3.000	2.833	-		Pereira, Mercasa	2.500	3.200	2.800	++	
Pereira, Mercasa	2.400	2.600	2.511	-		Tibasosa (Boyacá), Coomproriente	3.200	4.000	3.775	+	
Rionegro (Antioquia)	2.800	3.500	3.130	+		Tunja, Complejo de Servicios del Sur	2.800	3.400	3.111	+	
San Gil (Santander)	1.944	1.944	1.944	=		Villavicencio, CAV	3.478	4.348	3.859	+++	
Santa Marta (Magdalena)	1.500	1.600	1.550	-		<b>Tomate de árbol</b>					
Sincelejo, Nuevo Mercado	2.300	2.600	2.517	-		Arauca (Arauca)	4.455	4.545	4.500	+	
Socorro (Santander)	1.667	1.944	1.806	+		Armenia, Mercar	2.800	3.000	2.933	=	
Tibasosa (Boyacá), Coomproriente	2.300	3.000	2.513	+		Barranquilla, Barranquillita	3.900	4.000	3.992	+	
Tuluá (Valle del Cauca)	2.300	2.600	2.500	-		Barranquilla, Granabastos	4.000	4.100	4.042	+	
Tunja, Complejo de Servicios del Sur	1.650	2.000	1.867	+		Bogotá, D.C., Corabastos	3.200	3.600	3.324	+	
Valledupar, Mercado Nuevo	2.100	2.400	2.233	-		Bucaramanga, Centroabastos	3.600	3.720	3.657	+	
<b>Piña manzana</b>						Buenaventura (Valle del Cauca)	4.300	4.600	4.500	+	
Cali, Santa Elena	2.000	2.000	2.000	=		Cali, Cavasa	3.800	4.000	3.967	+	
Popayán, Plaza de mercado del barrio Bolívar	2.500	2.600	2.525	=		Cali, Santa Elena	4.000	4.200	4.125	+	
<b>Piña perolera</b>						Cartagena, Bazurto	4.000	4.400	4.156	+	
Barranquilla, Barranquillita	2.120	2.400	2.247	-		Cartago (Valle del Cauca)	3.600	4.000	3.896	+	
Barranquilla, Granabastos	1.800	1.920	1.880	-		Chiquinquirá (Boyacá)	2.800	3.200	2.983	-	
Bogotá, D.C., Corabastos	1.833	2.000	1.955	+++		Cúcuta, Cenabastos	4.000	4.200	4.017	+	
Bucaramanga, Centroabastos	1.267	1.333	1.315	+		Duitama (Boyacá), Mercaplaza	3.200	3.400	3.267	=	
Chiquinquirá (Boyacá)	1.333	1.500	1.392	-		El Santuario (Antioquia)	3.100	3.200	3.150	-	
Cúcuta, Cenabastos	1.667	2.000	1.792	-		Florencia (Cauquetá)	3.840	4.000	3.947	+	
Duitama (Boyacá), Mercaplaza	1.667	1.667	1.667	=		Ibagué, Plaza La 21	3.600	3.600	3.600	++	
Florencia (Cauquetá)	2.000	2.071	2.048	+		Ipiales (Nariño), Ipiales somos todos	3.400	3.600	3.567	+	
Montería, Mercado del Sur	1.200	1.400	1.300	-		La Ceja (Antioquia)	3.000	3.200	3.067	+	
Pamplona (Norte de Santander)	1.667	1.833	1.750	-		La Unión (Antioquia)	3.000	3.100	3.050	+	
San Gil (Santander)	1.333	1.333	1.333	=		Manizales, Centro Galerías	3.200	3.440	3.310	+	
Sincelejo, Nuevo Mercado	1.520	1.600	1.587	-		Medellín, Central Mayorista de Antioquia	3.500	3.700	3.575	+	
Socorro (Santander)	1.333	1.500	1.417	+		Medellín, Plaza Minorista "José María Villa"	3.200	4.000	3.608	+	
Tibasosa (Boyacá), Coomproriente	1.333	1.500	1.450	-		Montería, Mercado del Sur	3.600	4.000	3.800	+	
Tunja, Complejo de Servicios del Sur	1.667	1.833	1.713	-		Neiva, Surabastos	3.400	3.600	3.508	+	
Valledupar, Mercabastos	2.000	2.200	2.150	+		Palmira (Valle del Cauca)	4.000	4.200	4.150	++	
<b>Pitahaya</b>						Pamplona (Norte de Santander)	3.750	4.000	3.826	+	
Arauca (Arauca)	13.000	13.000	13.000	-		Pasto, El Potrerillo	2.800	3.300	3.092	+	
Bucaramanga, Centroabastos	10.000	16.000	12.917	++		Peñol (Antioquia)	3.000	3.200	3.083	++	
						Pereira, La 41	3.500	3.800	3.650	+	
						Pereira, Mercasa	3.500	3.800	3.714	+	

**Cuadro 4.** Mercados mayoristas. Precios de venta de frutas frescas (continuación)  
2023 (20 al 26 de mayo)

Productos y mercados	Pesos por kilogramo				Tendencia	Productos y mercados	Pesos por kilogramo				Tendencia
	Mínimo	Máximo	Medio				Mínimo	Máximo	Medio		
<b>Tomate de árbol (continuación)</b>						<b>Uva Isabela (continuación)</b>					
Popayán, Plaza de mercado del barrio Bolívar	2.768	3.120	2.919		+	Cali, Santa Elena	2.400	2.560	2.507		=
Rionegro (Antioquia)	3.200	3.500	3.340		+	Chiquinquirá (Boyacá)	4.400	5.000	4.833		+
San Gil (Santander)	3.600	3.600	3.600		=	Cúcuta, Cenabastos	5.000	5.400	5.133		+
San Vicente (Antioquia)	3.200	3.300	3.250		+	Duitama (Boyacá), Mercaplaza	3.600	4.000	3.867		++
Santa Marta (Magdalena)	3.800	4.000	3.884		+	Ipiales (Nariño), Ipiales somos todos	3.600	4.000	3.800		=
Sincelejo, Nuevo Mercado	3.600	3.800	3.747		+	La Unión (Nariño)	3.600	4.000	3.800		+
Socorro (Santander)	3.400	3.400	3.400		+	Medellín, Central Mayorista de Antioquia	4.000	4.600	4.320		-
Sonsón (Antioquia)	2.800	3.000	2.900		+	Neiva, Surabastos	2.500	2.600	2.508		+
Tibasosa (Boyacá), Coomproriente	2.800	3.400	3.175		+	Palmira (Valle del Cauca)	2.800	2.960	2.880		+
Tuluá (Valle del Cauca)	3.500	4.000	3.733		+	Pamplona (Norte de Santander)	4.000	4.000	4.000		-
Tunja, Complejo de Servicios del Sur	3.200	3.400	3.267		+	Pasto, El Potrerillo	3.600	3.840	3.707		-
Túquerres (Nariño)	2.500	2.833	2.597		+	Popayán, Plaza de mercado del barrio Bolívar	3.520	3.680	3.620		+
Valledupar, Mercabastos	3.800	4.000	3.978		-	Rionegro (Antioquia)	4.800	5.600	5.240		+
Villavicencio, CAV	3.400	4.000	3.667		-	San Gil (Santander)	5.200	5.200	5.200		=
Yopal (Casanare)	3.600	3.680	3.640		+	Sincelejo, Nuevo Mercado	5.000	5.400	5.333		+
<b>Uchuva con cáscara</b>						Socorro (Santander)	4.800	4.800	4.800		=
Bogotá, D.C., Corabastos	4.500	5.000	4.625		+	Tibasosa (Boyacá), Coomproriente	3.040	3.600	3.350		=
Cúcuta, Cenabastos	5.500	6.500	5.948		-	Tuluá (Valle del Cauca)	3.360	3.600	3.487		+
Ibagué, Plaza La 21	3.840	4.000	3.973		-	Tunja, Complejo de Servicios del Sur	3.200	3.600	3.453		+
Medellín, Central Mayorista de Antioquia	3.500	4.000	3.763		-	Túquerres (Nariño)	3.840	4.000	3.947		+
<b>Uva importada</b>						Villavicencio, CAV	4.000	4.833	4.438		-
Arauca (Arauca)	14.375	15.000	14.719		-	Yopal (Casanare)	3.600	3.600	3.600		=
Bogotá, D.C., Corabastos	14.375	15.625	15.039		+	<b>Uva red globe nacional</b>					
Bucaramanga, Centroabastos	15.000	15.625	15.273		+	Armenia, Mercar	8.000	8.400	8.267		=
Cali, Cavasa	11.765	12.353	12.059		=	Bogotá, D.C., Corabastos	5.000	6.667	5.973		-
Cali, Santa Elena	11.765	12.941	12.255		-	Bucaramanga, Centroabastos	6.444	6.889	6.593		-
Cúcuta, Cenabastos	15.000	16.250	15.677		+	Cali, Cavasa	6.333	6.444	6.404		-
Medellín, Central Mayorista de Antioquia	12.500	14.375	13.688		-	Cali, Santa Elena	5.067	5.867	5.378		-
San Gil (Santander)	16.250	16.875	16.563		-	Cartagena, Bazurto	6.500	7.000	6.888		+
Socorro (Santander)	15.000	15.000	15.000		=	Cartago (Valle del Cauca)	5.600	7.000	6.171		+
Valledupar, Mercado Nuevo	14.375	15.625	15.000		=	Manizales, Centro Galerías	4.800	5.600	5.200		-
Villavicencio, CAV	13.750	15.625	14.948		+	Medellín, Central Mayorista de Antioquia	5.556	6.000	5.717		-
<b>Uva Isabela</b>						Montería, Mercado del Sur	6.667	7.222	6.914		-
Arauca (Arauca)	4.000	4.800	4.300		+	Pereira, Mercasa	5.500	6.000	5.667		-
Armenia, Mercar	3.965	3.965	3.965		=	Popayán, Plaza de mercado del barrio Bolívar	5.526	5.684	5.546		+
Bogotá, D.C., Corabastos	4.444	5.067	4.838		+	San Gil (Santander)	6.364	6.364	6.364		-
Bucaramanga, Centroabastos	4.000	4.400	4.160		+	Socorro (Santander)	7.273	7.273	7.273		=
Cali, Cavasa	2.960	3.200	3.105		+	Tuluá (Valle del Cauca)	5.500	6.000	5.883		-
						Villavicencio, CAV	5.455	6.875	6.201		-

## PRECIOS MAYORISTAS

**Cuadro 4.** Mercados mayoristas. Precios de venta de frutas frescas (conclusión)  
2023 (20 al 26 de mayo)

Productos y mercados	Pesos por kilogramo				Tendencia	Productos y mercados	Pesos por kilogramo				Tendencia
	Mínimo	Máximo	Medio	Precios			Mínimo	Máximo	Medio	Precios	
<b>Uva roja</b>						<b>Uva verde</b>					
Duitama (Boyacá), Mercaplaza	4.000	4.160	4.053		-	Bogotá, D.C., Corabastos	6.111	6.889	6.642		+
Florencia (Cauquetá)	8.000	9.000	8.500		-	Cartago (Valle del Cauca)	6.400	6.720	6.480		-
Ipiales (Nariño), Ipiales somos todos	5.000	5.333	5.167		-	Medellín, Central Mayorista de Antioquia	6.111	7.222	6.667		-
La Unión (Nariño)	6.400	7.200	7.000		-						
Neiva, Surabastos	7.000	8.300	7.488		+	<b>Zapote</b>					
Pereira, Mercasa	11.111	12.778	12.037		=	Montería, Mercado del Sur	4.000	5.000	4.458		=
Sincelejo, Nuevo Mercado	5.000	5.500	5.222		-						
Tibasosa (Boyacá), Coomproriente	3.360	4.000	3.720		-						
Túquerres (Nariño)	4.444	5.000	4.787		-						
<b>TENDENCIAS</b>						<b>TENDENCIAS</b>					
---					-	+					+++
Variación mayor al -20 %					Variación entre 0 % y -10 %	Variación entre 0 % y 10 %					Variación mayor al 20 %
--					=	++					n. d.
Variación entre -10 % y -20 %					Variación igual a 0 %	Variación entre 10 % y 20 %					No determinado

# TUBÉRCULOS, RAÍCES Y PLÁTANOS

## Se redujo la producción de papa parda pastusa

A lo largo de la presente semana se incrementaron los precios de la papa parda pastusa en doce de los dieciséis mercados en los que se vendió esta variedad. Según los comerciantes mayoristas, lo anterior obedeció a la disminución de la producción en Túquerres (Nariño), Puracé (Cauca) y Sibaté (Cundinamarca). En Florencia y Armenia, por ejemplo, el alza superó el 10,00% y el kilo se vendió a \$1.533 y a \$1.550, respectivamente.

De la misma forma, subieron las cotizaciones de las papas capira, única, superior y suprema y el ñame diamante. En el caso de la papa capira, por ejemplo, el incremento del precio estuvo asociado al menor ingreso de carga desde Marinilla, El Santuario, El Carmen de Viboral, San Vicente Ferrer, La Unión (Antioquia), Ipiales, Pasto (Nariño) y Totoró (Cauca). Este comportamiento se presentó en veintiún de los veintiocho mercados donde se negoció este tubérculo en la semana.

También se presentó un alza en el precio mayorista de la papa única como consecuencia del receso de algunos cortes de cosecha en Chitagá (Norte de Santander), Puracé, Totoró (Cauca), Cerrito (Santander) y el altiplano cundiboyacense. El aumento se registró en dieciséis de los veintiún mercados donde se ofreció a lo largo de la presente semana.

Así mismo, aumentó la cotización mayorista del ñame diamante en los cuatro mercados donde se transó. Según las fuentes consultadas, esta tendencia estuvo

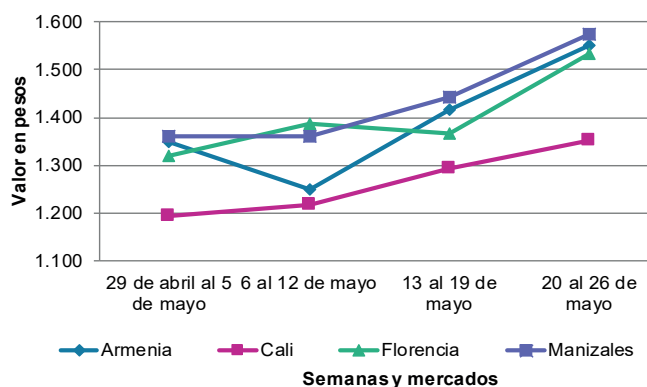
asociada a la baja producción en El Carmen de Bolívar, San Juan Nepomuceno (Bolívar), Lorica, San Pelayo y Cereté (Córdoba).

En contraste, bajaron los precios de las papas criolla limpia y nevada, la yuca ICA y el plátano hartón verde. En el caso de la papa criolla limpia, por ejemplo, el descenso se registró en treinta y cuatro de los cuarenta y cuatro mercados donde se vendió y este comportamiento estuvo asociado a la salida de cosechas en El Santuario, San Vicente Ferrer, La Unión, Marinilla (Antioquia), Tona (Santander), Mutiscua, Pamplona, Silos (Norte de Santander), Simijaca, Sibaté, La Calera, Facatativá, Une, Chipaque, Fosca (Cundinamarca), Ipiales, Túquerres (Nariño) y Tuluá (Valle del Cauca).

Igualmente, cayó la cotización de la yuca ICA como resultado de la mayor oferta del tubérculo de primera calidad oriundo de La Tebaida, Córdoba, Montenegro, Quimbaya, Calarcá, Armenia (Quindío) y Mocoa (Putumayo). El anterior comportamiento se registró en diez de los catorce mercados en los que se vendió.

Por último, descendió el precio mayorista del plátano hartón verde debido a que se incrementó la oferta desde Santa Bárbara, Montebello, Abejorral (Antioquia), Armenia, La Tebaida, Córdoba, Quimbaya, Calarcá, Montenegro (Quindío), Alcalá, Cartago, Sevilla, Caicedonia (Valle del Cauca) y Socorro (Santander). La caída se evidenció en diecinueve de los treinta y siete mercados donde se comercializó esta semana.

**Gráfico 5.** Comportamiento de los precios de la papa capira 2023 (29 de abril al 26 de mayo)



Fuente: DANE, SIPSA.

**Cuadro 5.** Mercados mayoristas. Precios de venta de tubérculos, raíces y plátanos 2023 (20 al 26 de mayo)

Productos y mercados	Pesos por kilogramo				Tendencia	Productos y mercados	Pesos por kilogramo				Tendencia
	Mínimo	Máximo	Medio				Mínimo	Máximo	Medio		
<b>Arracacha amarilla</b>						<b>Papa Betina</b>					
Arauca (Arauca)	5.400	5.800	5.650		+	Ipiales (Nariño), Centro de acopio	700	900	800		++
Bogotá, D.C., Corabastos	3.167	3.833	3.483		-	Tunja, Complejo de Servicios del Sur	1.200	1.400	1.300		-
Bucaramanga, Centroabastos	4.800	5.040	4.876		+	<b>Papa capira</b>					
Buenaventura (Valle del Cauca)	4.400	4.640	4.467		-	Buenaventura (Valle del Cauca)	1.440	1.520	1.477		+
Cali, Cavasa	3.500	3.500	3.500		-	Cali, Cavasa	1.160	1.200	1.195		-
Cali, Santa Elena	3.833	4.000	3.889		=	Cali, Santa Elena	1.200	1.300	1.248		+
Chiquinquirá (Boyacá)	4.000	5.000	4.333		+	Cartago (Valle del Cauca)	1.400	1.500	1.445		++
Cúcuta, Cenabastos	5.600	7.000	6.100		+	El Carmen de Viboral (Antioquia)	1.500	1.600	1.550		=
Duitama (Boyacá), Mercaplaza	4.500	4.667	4.611		=	El Santuario (Antioquia)	1.500	1.800	1.717		+
Florencia (Cauquetá)	3.200	3.520	3.360		-	Ipiales (Nariño), Centro de acopio	900	1.000	967		+
Ibagué, Plaza La 21	3.200	3.680	3.484		-	Ipiales (Nariño), Ipiales somos todos	940	1.200	1.073		++
Neiva, Surabastos	3.200	4.000	3.793		-	La Ceja (Antioquia)	1.800	2.100	1.975		-
Palmira (Valle del Cauca)	3.917	4.000	3.986		-	La Unión (Antioquia)	1.600	1.800	1.700		+
Pamplona (Norte de Santander)	5.000	5.000	5.000		+	Manizales, Centro Galerías	1.560	1.700	1.607		+
Popayán, Plaza de mercado del barrio Bolívar	3.120	3.280	3.190		-	Marinilla (Antioquia)	1.600	1.800	1.667		+
San Gil (Santander)	4.800	4.800	4.800		+	Medellín, Central Mayorista de Antioquia	1.800	2.000	1.885		+
Tibasosa (Boyacá), Coomproriente	4.000	4.333	4.146		+	Medellín, Plaza Minorista "José María Villa"	1.800	1.950	1.895		+
Tunja, Complejo de Servicios del Sur	3.333	4.167	3.741		++	Montería, Mercado del Sur	1.800	2.000	1.967		+
Valledupar, Mercabastos	6.400	6.600	6.500		+++	Palmira (Valle del Cauca)	1.200	1.300	1.250		+
Villavicencio, CAV	4.400	5.000	4.750		++	Pasto, El Potrerillo	1.000	1.100	1.048		+
Yopal (Casanares)	4.333	4.383	4.358		+	Peñol (Antioquia)	1.600	1.800	1.667		+
<b>Arracacha blanca</b>						Pereira, La 41	1.360	1.400	1.380		-
Armenia, Mercar	2.500	2.667	2.611		=	Pereira, Mercasa	1.360	1.600	1.513		++
Cartago (Valle del Cauca)	4.167	4.500	4.278		+	Popayán, Plaza de mercado del barrio Bolívar	1.800	1.900	1.818		+
Ipiales (Nariño), Ipiales somos todos	2.000	2.200	2.133		-	Rionegro (Antioquia)	1.800	2.100	1.960		++
Manizales, Centro Galerías	4.194	4.516	4.328		-	San Vicente (Antioquia)	1.300	1.600	1.450		-
Medellín, Central Mayorista de Antioquia	4.500	5.500	5.181		-	Santa Bárbara (Antioquia)	1.800	2.000	1.925		-
Medellín, Plaza Minorista "José María Villa"	7.000	8.000	7.328		-	Sincelejo, Nuevo Mercado	1.800	2.000	1.933		+
Pasto, El Potrerillo	2.200	2.600	2.350		-	Sonsón (Antioquia)	1.700	1.900	1.800		-
Pereira, La 41	4.167	4.333	4.250		+	Tuluá (Valle del Cauca)	1.360	1.600	1.457		+
Pereira, Mercasa	4.000	4.417	4.208		+	Túquerres (Nariño)	900	1.000	944		+
San Vicente (Antioquia)	4.444	4.667	4.556		-	<b>Papa criolla limpia</b>					
Tuluá (Valle del Cauca)	4.000	4.167	4.042		+	Arauca (Arauca)	3.375	3.604	3.500		-
<b>Ñame criollo</b>						Armenia, Mercar	2.000	2.167	2.056		-
Montería, Mercado del Sur	2.400	2.600	2.567		+	Barranquilla, Barranquillita	3.400	3.600	3.536		-
Sincelejo, Nuevo Mercado	3.400	4.000	3.661		+	Barranquilla, Granabastos	3.360	3.640	3.540		-
<b>Ñame diamante</b>						Bogotá, D.C., Corabastos	3.778	4.444	4.177		+
Cartagena, Bazurto	2.800	3.200	2.917		++	Bucaramanga, Centroabastos	2.480	3.100	2.773		+
Montería, Mercado del Sur	2.200	2.400	2.217		+	Cali, Cavasa	2.600	2.900	2.731		-
Sincelejo, Nuevo Mercado	2.600	2.600	2.600		+	Cali, Santa Elena	2.400	2.600	2.525		-
Valledupar, Mercabastos	2.800	3.000	2.867		+	Cartagena, Bazurto	4.000	4.400	4.100		-
<b>Ñame espinoso</b>						Cartago (Valle del Cauca)	2.800	3.000	2.893		-
Cartagena, Bazurto	5.000	6.000	5.667		+++	Cúcuta, Cenabastos	2.600	3.600	3.000		++
Montería, Mercado del Sur	3.000	3.200	3.067		+	Duitama (Boyacá), Mercaplaza	3.000	3.200	3.067		-
Sincelejo, Nuevo Mercado	4.000	5.000	4.600		++	El Carmen de Viboral (Antioquia)	2.800	3.000	2.850		-
						El Santuario (Antioquia)	2.000	3.000	2.350		-
						Florencia (Cauquetá)	3.200	3.600	3.467		-

**Cuadro 5.** Mercados mayoristas. Precios de venta de tubérculos, raíces y plátanos (continuación)  
2023 (20 al 26 de mayo)

Productos y mercados	Pesos por kilogramo				Tendencia	Productos y mercados	Pesos por kilogramo				Tendencia
	Mínimo	Máximo	Medio				Mínimo	Máximo	Medio		
<b>Papa criolla limpia (continuación)</b>						<b>Papa nevada (continuación)</b>					
Ibagué, Plaza La 21	3.000	3.600	3.200		+	El Santuario (Antioquia)	1.500	1.800	1.638		-
Ipiales (Nariño), Ipiales somos todos	2.200	2.600	2.356		-	Marinilla (Antioquia)	1.500	1.800	1.700		-
La Ceja (Antioquia)	2.800	3.500	3.283		-	Medellín, Central Mayorista de Antioquia	1.700	2.200	1.885		-
La Unión (Antioquia)	1.800	2.700	2.263		-	Peñol (Antioquia)	1.600	2.000	1.800		+
La Unión (Nariño)	2.900	3.000	2.975		+	Pereira, Mercasa	2.800	3.100	2.978		-
Manizales, Centro Galerías	3.125	3.333	3.229		=	Rionegro (Antioquia)	1.800	2.300	2.050		-
Marinilla (Antioquia)	1.800	3.200	2.583		-	San Vicente (Antioquia)	1.400	1.800	1.575		-
Medellín, Central Mayorista de Antioquia	2.000	3.200	2.628		-	<b>Papa parda pastusa</b>					
Medellín, Plaza Minorista "José María Villa"	2.700	4.000	3.275		-	Arauca (Arauca)	1.920	2.000	1.970		+
Montería, Mercado del Sur	4.000	5.000	4.333		+	Armenia, Mercar	1.500	1.600	1.550		+
Neiva, Surabastos	2.800	3.200	3.064		-	Bogotá, D.C., Corabastos	1.800	2.000	1.920		+
Pamplona (Norte de Santander)	2.000	2.400	2.300		-	Bucaramanga, Centroabastos	1.700	1.800	1.761		+
Pereira, La 41	3.200	3.360	3.260		-	Bucaramanga, Mercados del centro	1.800	1.900	1.833		=
Pereira, Mercasa	2.800	3.280	3.087		-	Cali, Cavasa	1.300	1.440	1.353		+
Rionegro (Antioquia)	2.500	3.500	3.070		+	Cartago (Valle del Cauca)	1.360	1.560	1.453		++
San Gil (Santander)	3.200	3.200	3.200		-	Chiquinquirá (Boyacá)	1.600	1.700	1.633		=
San Vicente (Antioquia)	2.500	2.800	2.650		=	Florencia (Caquetá)	1.400	1.600	1.533		++
Santa Bárbara (Antioquia)	2.500	2.800	2.650		-	Manizales, Centro Galerías	1.560	1.600	1.573		+
Santa Marta (Magdalena)	3.600	4.000	3.876		-	Pereira, La 41	1.200	1.400	1.285		+
Sincelejo, Nuevo Mercado	4.000	4.000	4.000		-	Pereira, Mercasa	1.200	1.320	1.249		+
Socorro (Santander)	3.200	3.300	3.250		++	Popayán, Plaza de mercado del barrio Bolívar	2.000	2.100	2.018		+
Sonsón (Antioquia)	2.700	3.000	2.800		+++	San Gil (Santander)	1.800	1.900	1.843		-
Tibasosa (Boyacá), Coomproriente	3.000	3.200	3.075		-	Socorro (Santander)	1.800	1.900	1.833		+
Tuluá (Valle del Cauca)	2.500	2.750	2.622		-	Yopal (Casanare)	1.625	1.667	1.646		-
Tunja, Complejo de Servicios del Sur	2.800	3.200	3.011		+	<b>Papa Puracé</b>					
Túquerres (Nariño)	2.500	2.600	2.583		+	La Unión (Antioquia)	1.100	1.250	1.188		-
Valledupar, Mercabastos	3.600	4.000	3.956		-	Montería, Mercado del Sur	1.900	2.000	1.967		+
Villavicencio, CAV	2.400	3.200	2.883		-	Sincelejo, Nuevo Mercado	1.800	2.000	1.894		+
Yopal (Casanare)	3.542	3.646	3.594		-	<b>Papa R-12 negra</b>					
<b>Papa criolla sucia</b>						<b>Papa R-12 roja</b>					
Bogotá, D.C., Corabastos	3.000	3.600	3.360		+	Bogotá, D.C., Corabastos	1.500	1.700	1.613		+
Cali, Cavasa	2.400	2.500	2.438		-	<b>Papa roja peruana</b>					
Chiquinquirá (Boyacá)	1.400	1.800	1.558		-	Ipiales (Nariño), Centro de acopio	900	1.000	967		+
Ipiales (Nariño), Centro de acopio	2.500	2.600	2.567		+	<b>Papa rubi</b>					
Palmira (Valle del Cauca)	2.660	3.000	2.833		-	Bogotá, D.C., Corabastos	1.400	1.600	1.518		+
Pasto, El Potrerillo	2.200	2.400	2.300		-	Pereira, La 41	1.360	1.600	1.463		+
Popayán, Plaza de mercado del barrio Bolívar	1.750	2.000	1.854		-	Pereira, Mercasa	1.360	1.480	1.393		-
Tunja, Complejo de Servicios del Sur	2.200	2.400	2.311		+	Santa Marta (Magdalena)	1.800	2.000	1.886		=
<b>Papa ICA-Huila</b>						Tunja, Complejo de Servicios del Sur	1.400	1.500	1.428		+
La Unión (Nariño)	1.200	1.400	1.325		=	<b>Papa nevada</b>					
Pasto, El Potrerillo	900	1.040	998		-	Cartago (Valle del Cauca)	2.688	2.938	2.797		-
<b>Papa Morasurco</b>						El Carmen de Viboral (Antioquia)	1.800	1.800	1.800		n.d.
Ipiales (Nariño), Centro de acopio	600	600	600		+						
La Unión (Nariño)	1.100	1.200	1.175		+						
Pasto, El Potrerillo	900	1.000	960		+						

**Cuadro 5.** Mercados mayoristas. Precios de venta de tubérculos, raíces y plátanos (continuación)  
2023 (20 al 26 de mayo)

Productos y mercados	Pesos por kilogramo				Tendencia	Productos y mercados	Pesos por kilogramo				Tendencia
	Mínimo	Máximo	Medio				Mínimo	Máximo	Medio		
<b>Papa sabanera</b>						<b>Plátano dominico hartón maduro</b>					
Bogotá, D.C., Corabastos	3.600	4.000	3.809		+	Manizales, Centro Galerías	2.800	3.000	2.917		-
<b>Papa superior</b>						Pereira, La 41	2.800	3.100	2.983		-
Bogotá, D.C., Corabastos	1.700	1.900	1.803		+	Pereira, Mercasa	2.800	3.200	2.889		-
Chiquinquirá (Boyacá)	1.600	1.700	1.633		=	<b>Plátano dominico hartón verde</b>					
Cúcuta, Cenabastos	1.700	2.000	1.890		-	Armenia, Retiro	1.900	2.100	2.000		-
Duitama (Boyacá), Mercaplaza	1.800	2.000	1.867		++	Cartago (Valle del Cauca)	2.800	3.000	2.950		-
Ibagué, Plaza La 21	1.500	1.800	1.633		+++	Manizales, Centro Galerías	2.800	3.000	2.917		-
Ipiales (Nariño), Centro de acopio	1.000	1.100	1.017		++	Pereira, La 41	2.800	3.100	2.983		-
Ipiales (Nariño), Ipiales somos todos	1.100	1.200	1.158		++	Pereira, Mercasa	2.800	3.200	2.889		-
Neiva, Surabastos	1.500	2.000	1.768		+++	<b>Plátano dominico verde</b>					
Pamplona (Norte de Santander)	1.600	1.800	1.672		-	Medellín, Central Mayorista de Antioquia	1.500	1.700	1.575		-
Pasto, El Potrerillo	1.100	1.300	1.193		++	Santa Bárbara (Antioquia)	1.133	1.300	1.218		-
Tibasosa (Boyacá), Coomproriente	1.500	1.800	1.675		-	Sonsón (Antioquia)	2.150	2.300	2.238		-
Tunja, Complejo de Servicios del Sur	1.700	1.800	1.722		+	<b>Plátano guineo</b>					
Túquerres (Nariño)	1.000	1.100	1.025		+	Cartago (Valle del Cauca)	1.200	1.400	1.238		++
Villavicencio, CAV	1.700	2.000	1.867		+	La Ceja (Antioquia)	900	1.200	983		-
<b>Papa suprema</b>						Medellín, Central Mayorista de Antioquia	1.000	1.400	1.170		-
Armenia, Mercar	1.500	1.600	1.550		+	Medellín, Plaza Minorista "José María Villa"	800	1.400	1.175		-
Cali, Santa Elena	1.260	1.300	1.280		+	Neiva, Surabastos	1.200	1.200	1.200		++
La Unión (Nariño)	1.100	1.200	1.175		+	Peñol (Antioquia)	667	867	806		-
Palmira (Valle del Cauca)	1.200	1.300	1.248		+	Rionegro (Antioquia)	1.000	1.400	1.200		-
Tuluá (Valle del Cauca)	1.480	1.640	1.547		+	Santa Bárbara (Antioquia)	800	1.000	950		+++
<b>Papa única</b>						Sonsón (Antioquia)	650	800	738		-
Barranquilla, Barranquillita	1.560	1.600	1.596		-	Villavicencio, CAV	2.000	2.667	2.361		+
Barranquilla, Granabastos	1.580	1.640	1.603		+	<b>Plátano hartón maduro</b>					
Bogotá, D.C., Corabastos	1.400	1.600	1.519		+	Armenia, Mercar	1.900	2.000	1.933		-
Bucaramanga, Centroabastos	1.440	1.560	1.514		+	Bogotá, D.C., Corabastos	3.000	3.500	3.206		-
Buenaventura (Valle del Cauca)	1.120	1.300	1.203		-	Cúcuta, Cenabastos	3.500	4.000	3.692		++
Cali, Cavasa	900	1.100	1.013		+	Ibagué, Plaza La 21	2.400	3.100	2.772		-
Cali, Santa Elena	1.060	1.100	1.080		=	Medellín, Central Mayorista de Antioquia	2.800	3.200	3.065		-
Cartago (Valle del Cauca)	1.700	1.900	1.822		+++	Medellín, Plaza Minorista "José María Villa"	2.800	3.300	2.975		-
Cúcuta, Cenabastos	1.400	1.900	1.699		+	Neiva, Surabastos	2.500	2.800	2.681		+
Ipiales (Nariño), Centro de acopio	800	900	867		++	Pereira, La 41	2.800	3.100	2.983		-
La Unión (Nariño)	1.000	1.120	1.080		-	Pereira, Mercasa	2.800	3.200	2.889		-
Manizales, Centro Galerías	1.280	1.440	1.340		+	Tunja, Complejo de Servicios del Sur	2.750	3.100	2.983		-
Neiva, Surabastos	1.160	1.800	1.372		++	<b>Plátano hartón verde</b>					
Pamplona (Norte de Santander)	1.400	1.600	1.433		+	Arauca (Arauca)	4.000	4.000	4.000		=
Pasto, El Potrerillo	940	1.040	982		++	Armenia, Mercar	2.000	2.100	2.033		-
Pereira, La 41	1.280	1.400	1.323		+	Armenia, Retiro	2.000	2.300	2.150		-
Pereira, Mercasa	1.280	1.400	1.318		+	Barranquilla, Barranquillita	3.300	3.600	3.400		-
Popayán, Plaza de mercado del barrio Bolívar	1.400	1.600	1.508		+	Bogotá, D.C., Corabastos	3.000	3.500	3.206		-
Túquerres (Nariño)	800	800	800		=	Bucaramanga, Centroabastos	3.520	4.000	3.833		+
Valledupar, Mercabastos	1.500	1.600	1.522		+	Bucaramanga, Mercados del centro	3.760	3.840	3.800		+
Valledupar, Mercado Nuevo	1.500	1.600	1.533		+	Cali, Cavasa	3.200	3.200	3.200		+
<b>Plátano comino</b>						Cali, Santa Elena	3.000	3.100	3.050		+
Medellín, Central Mayorista de Antioquia	1.800	2.200	1.970		-	Cartagena, Bazurto	3.450	4.200	3.913		+
Rionegro (Antioquia)	2.200	2.800	2.483		+	Chiquinquirá (Boyacá)	3.000	3.500	3.156		-

**Cuadro 5.** Mercados mayoristas. Precios de venta de tubérculos, raíces y plátanos (continuación)  
2023 (20 al 26 de mayo)

Productos y mercados	Pesos por kilogramo				Tendencia	Productos y mercados	Pesos por kilogramo				Tendencia
	Mínimo	Máximo	Medio	Precios			Mínimo	Máximo	Medio	Precios	
<b>Plátano hartón verde (continuación)</b>						<b>Ulluco</b>					
Cúcuta, Cenabastos	3.500	4.000	3.683		++	Ipiales (Nariño), Ipiales somos todos	2.000	2.333	2.222		=
Duitama (Boyacá), Mercaplaza	3.150	3.250	3.217		-	Pasto, El Potrerillo	1.875	2.031	1.927		-
Florencia (Caquetá)	2.500	2.500	2.500		+	Popayán, Plaza de mercado del barrio Bolívar	5.667	6.833	6.250		+
Ibagué, Plaza La 21	2.400	3.100	2.772		-	Túquerres (Nariño)	2.000	2.167	2.063		+++
La Ceja (Antioquia)	3.200	3.500	3.300		-	<b>Yuca chirosa</b>					
Medellín, Central Mayorista de Antioquia	2.800	3.200	3.065		-	Buenaventura (Valle del Cauca)	2.240	2.400	2.327		-
Medellín, Plaza Minorista "José María Villa"	2.800	3.300	2.980		-	Ibagué, Plaza La 21	1.833	2.333	2.037		+
Montería, Mercado del Sur	3.000	3.250	3.063		+	La Ceja (Antioquia)	1.920	2.080	2.000		-
Neiva, Surabastos	2.500	2.800	2.681		+	Rionegro (Antioquia)	1.800	2.400	2.100		+
Palmira (Valle del Cauca)	3.000	3.200	3.113		-	<b>Yuca criolla</b>					
Pamplona (Norte de Santander)	3.000	3.500	3.292		-	Arauca (Arauca)	1.914	2.143	2.086		+
Pereira, La 41	2.800	3.100	2.983		-	Barranquilla, Barranquillita	2.000	2.100	2.050		+
Pereira, Mercasa	2.800	3.200	2.889		-	Barranquilla, Granabastos	2.050	2.125	2.106		+
Popayán, Plaza de mercado del barrio Bolívar	2.720	2.800	2.790		+	Bucaramanga, Centroabastos	2.143	2.381	2.213		-
Rionegro (Antioquia)	3.500	3.900	3.650		+	Bucaramanga, Mercados del centro	2.143	2.262	2.202		+
San Gil (Santander)	1.440	2.000	1.773		-	Cartagena, Bazurto	1.875	2.000	1.979		-
Santa Bárbara (Antioquia)	1.800	2.500	2.125		-	Cúcuta, Cenabastos	2.600	3.000	2.733		+
Santa Marta (Magdalena)	4.800	4.800	4.800		=	Medellín, Central Mayorista de Antioquia	1.800	2.000	1.948		-
Sincelejo, Nuevo Mercado	2.700	2.700	2.700		+	Medellín, Plaza Minorista "José María Villa"	1.680	2.080	1.830		-
Socorro (Santander)	1.440	1.600	1.520		-	Montería, Mercado del Sur	1.500	1.875	1.708		-
Tibasosa (Boyacá), Coomproriente	2.750	3.000	2.969		-	Pamplona (Norte de Santander)	2.143	2.381	2.288		-
Tuluá (Valle del Cauca)	2.900	3.100	3.013		+	San Gil (Santander)	2.500	2.656	2.578		+
Tunja, Complejo de Servicios del Sur	2.750	3.100	2.983		-	Sincelejo, Nuevo Mercado	1.625	1.875	1.792		-
Valledupar, Mercabastos	3.200	3.750	3.558		+	Socorro (Santander)	2.200	2.200	2.200		=
Villavicencio, CAV	2.800	3.200	2.987		+	Valledupar, Mercabastos	1.750	1.875	1.771		+
Yopal (Casanare)	3.200	3.360	3.280		+	Valledupar, Mercado Nuevo	1.750	1.875	1.813		+
<b>Plátano hartón verde ecuatoriano</b>						<b>Yuca ICA</b>					
Ipiales (Nariño), Ipiales somos todos	2.533	2.600	2.567		+	Armenia, Mercar	1.840	2.000	1.920		+
Pasto, El Potrerillo	2.500	2.667	2.628		-	Armenia, Retiro	1.840	1.920	1.880		-
Popayán, Plaza de mercado del barrio Bolívar	2.600	2.667	2.642		+	Cali, Cavasa	1.800	1.880	1.814		-
Túquerres (Nariño)	2.400	2.600	2.500		-	Cali, Santa Elena	1.800	1.880	1.840		=
<b>Plátano hartón verde Eje Cafetero</b>						Cartago (Valle del Cauca)	1.600	1.800	1.660		-
Medellín, Central Mayorista de Antioquia	3.800	4.100	3.913		-	Florencia (Caquetá)	1.200	1.280	1.253		+
<b>Plátano hartón verde llanero</b>						Manizales, Centro Galerías	2.200	2.200	2.200		+
Bogotá, D.C., Corabastos	3.500	4.000	3.704		-	Neiva, Surabastos	2.000	2.800	2.620		-



## PRECIOS MAYORISTAS

**Cuadro 5.** Mercados mayoristas. Precios de venta de tubérculos, raíces y plátanos (continuación)  
2023 (20 al 26 de mayo)

Productos y mercados	Pesos por kilogramo				Tendencia	Productos y mercados	Pesos por kilogramo				Tendencia
	Mínimo	Máximo	Medio	Precios			Mínimo	Máximo	Medio	Precios	
<b>Yuca ICA (continuación)</b>						<b>Yuca llanera</b>					
Palmira (Valle del Cauca)	1.800	1.880	1.815		-	Bogotá, D.C., Corabastos	2.500	3.000	2.703		+
Pasto, El Potrerillo	1.500	1.667	1.611		-	Chiquinquirá (Boyacá)	2.000	2.333	2.153		-
Pereira, La 41	1.720	1.800	1.780		-	Duitama (Boyacá), Mercaplaza	2.000	2.167	2.056		-
Pereira, Mercasa	1.600	1.800	1.747		-	Tibasosa (Boyacá), Coomproriente	1.833	2.000	1.938		-
Popayán, Plaza de mercado del barrio Bolívar	2.667	2.750	2.702		-	Tunja, Complejo de Servicios del Sur	2.167	2.333	2.241		-
Tuluá (Valle del Cauca)	1.400	1.520	1.445		-	Villavicencio, CAV	2.000	2.500	2.328		+
						Yopal (Casanare)	2.000	2.000	2.000		-

## TENDENCIAS

---	-	+	+++
Variación mayor al -20 %	Variación entre 0 % y -10 %	Variación entre 0 % y 10 %	Variación mayor al 20 %
--	=	++	n. d.
Variación entre -10 % y -20 %	Variación igual a 0 %	Variación entre 10 % y 20 %	No determinado

## GRANOS, CÁRNICOS Y PROCESADOS

### Se incrementaron las cotizaciones del azúcar sulfitada

Esta semana se registraron alzas en los precios del azúcar sulfitada en dieciséis de los veintitrés mercados donde se ofreció. Según lo comentado por las fuentes, esto sucedió debido a las bajas recolecciones de caña de azúcar en las zonas productoras del departamento de Valle del Cauca.

También subieron las cotizaciones de las galletas saladas en catorce de los treinta y un mercados donde se cotizaron. Esta tendencia fue atribuida por los comerciantes a nuevos pedidos con mayores costos desde el distribuidor. Por ejemplo, en Santa Elena en Cali el alza fue del 4,48% y se ofreció el kilo a \$16.204.

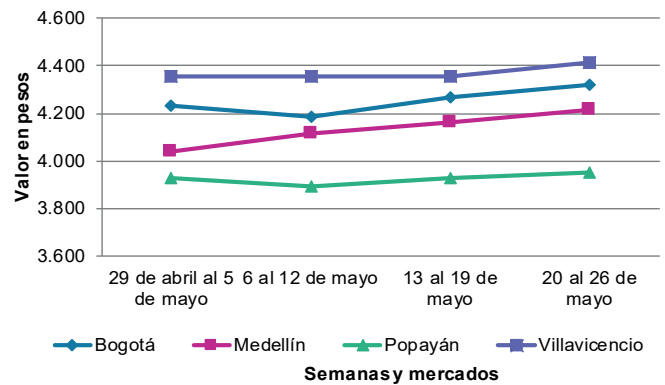
Así mismo, se incrementó el precio mayorista de la margarina, esta vez en doce de los veintidós mercados donde se comercializó. El alza ocurrió por la menor oferta del producto, que no fue suficiente para cubrir la demanda del alimento.



Fuente: <https://elmundoenrecetas.com/articulo/azucar-blanca-vs-azucar-morena>

En contraste, las cotizaciones de la panela cuadrada morena disminuyeron en diecisiete de los veintisiete mercados donde se vendió. Según los comerciantes, esto se debió al aumento en el procesamiento de caña en los trapiches de los municipios de Guavatá, Gámbita, Suaita, Bolívar, Chipatá, San Benito, Barbosa (Santander), San José de Pare, Gachantivá, Togüí, Chitaraqué (Boyacá) y Sandoná (Nariño). En la Plaza España en Bogotá, por ejemplo, el kilo se negoció a \$3.236, 4,35% menos que la semana inmediatamente anterior.

**Gráfico 6.** Comportamiento de los precios del azúcar sulfitada 2023 (29 de abril al 26 de mayo)



Fuente: DANE, SIPSA.

**Cuadro 6.** Mercados mayoristas. Precios de venta de granos y cereales 2023 (20 al 26 de mayo)

Productos y mercados	Pesos por kilogramo				Tendencia	Productos y mercados	Pesos por kilogramo				Tendencia
	Mínimo	Máximo	Medio				Mínimo	Máximo	Medio		
<b>Arroz blanco importado</b>						<b>Arveja amarilla seca importada</b>					
Pasto, El Potrerillo	4.000	4.089	4.044	-		Bogotá, D.C., Corabastos	4.240	4.400	4.320	n.d.	
<b>Arroz de primera</b>						Bogotá, D.C., Paloquemao	5.280	5.600	5.440	n.d.	
Armenia, Mercar	5.360	5.440	5.413	=		Bucaramanga, Centroabastos	4.870	5.000	4.942	+	
Barranquilla, Barranquillita	4.116	4.122	4.119	+		Cúcuta, Cenabastos	4.000	4.300	4.167	+	
Barranquilla, Granabastos	4.089	4.133	4.114	+		Ibagué, Plaza La 21	3.500	3.600	3.553	-	
Bogotá, D.C., Corabastos	3.840	3.960	3.900	+		Pamplona (Norte de Santander)	4.957	4.957	4.957	=	
Bogotá, D.C., Paloquemao	4.320	4.480	4.400	+		<b>Arveja verde seca importada</b>					
Bogotá, D.C., Plaza España	4.040	4.160	4.111	-		Armenia, Mercar	5.110	5.286	5.228	=	
Bogotá, D.C., Plaza Las Flores	3.920	3.960	3.933	-		Bogotá, D.C., Corabastos	4.280	4.400	4.333	+	
Bucaramanga, Mercados del centro	4.400	4.480	4.440	=		Bogotá, D.C., Paloquemao	5.280	5.600	5.440	-	
Buenaventura (Valle del Cauca)	4.360	4.400	4.381	-		Bogotá, D.C., Plaza España	4.800	5.064	4.888	+	
Cali, La Floresta	3.800	4.240	4.013	=		Bucaramanga, Centroabastos	4.783	4.957	4.877	+	
Cali, Santa Elena	3.700	4.080	3.897	=		Bucaramanga, Mercados del centro	4.522	4.870	4.696	=	
Cali, Siloé	3.900	4.240	4.080	+		Buenaventura (Valle del Cauca)	3.664	3.680	3.675	-	
Cartagena, Bazurto	4.044	4.133	4.089	=		Cali, La Floresta	4.640	4.800	4.747	=	
Cartago (Valle del Cauca)	4.200	4.248	4.229	-		Cali, Santa Elena	4.400	4.640	4.533	+	
Cúcuta, Cenabastos	4.200	4.333	4.289	=		Cali, Siloé	4.560	4.800	4.667	-	
Cúcuta, La Nueva Sexta	4.133	4.200	4.156	-		Cartagena, Bazurto	4.500	4.500	4.500	+	
Florencia (Cauquetá)	4.000	4.200	4.093	-		Cúcuta, Cenabastos	4.200	4.200	4.200	=	
Manizales, Centro Galerías	4.320	4.400	4.360	=		Manizales, Centro Galerías	4.581	4.758	4.692	=	
Medellín, Central Mayorista de Antioquia	4.080	4.160	4.110	-		Medellín, Central Mayorista de Antioquia	4.200	4.280	4.230	-	
Medellín, Plaza Minorista "José María Villa"	4.120	4.200	4.160	+		Medellín, Plaza Minorista "José María Villa"	4.224	4.280	4.256	+	
Montería, Mercado del Sur	3.778	3.889	3.861	-		Palmira (Valle del Cauca)	4.680	4.800	4.745	-	
Neiva, Surabastos	4.080	4.080	4.080	=		Pamplona (Norte de Santander)	4.696	4.783	4.739	+	
Palmira (Valle del Cauca)	3.700	4.200	3.973	+		Pasto, El Potrerillo	3.360	3.600	3.500	=	
Pamplona (Norte de Santander)	4.267	4.267	4.267	=		Pereira, Mercasa	4.370	4.710	4.547	=	
Pasto, El Potrerillo	4.480	4.640	4.540	=		Popayán, Plaza de mercado del barrio Bolívar	4.224	4.320	4.261	=	
Pereira, Mercasa	4.212	4.301	4.250	=		Santa Marta (Magdalena)	4.909	5.050	4.986	=	
Popayán, Plaza de mercado del barrio Bolívar	3.660	3.680	3.667	=		Tuluá (Valle del Cauca)	4.080	4.200	4.125	-	
Santa Marta (Magdalena)	3.754	3.896	3.817	=		Tunja, Complejo de Servicios del Sur	4.800	4.800	4.800	-	
Sincelejo, Nuevo Mercado	3.620	3.720	3.680	+		Valledupar, Mercado Nuevo	5.000	5.500	5.167	-	
Tuluá (Valle del Cauca)	3.850	4.256	4.054	-		Villavicencio, CAV	4.304	4.783	4.565	-	
Tunja, Complejo de Servicios del Sur	3.900	4.000	3.933	-		<b>Cuchuco de cebada</b>					
Valledupar, Mercado Nuevo	3.640	3.800	3.713	+		Bogotá, D.C., Corabastos	4.480	4.640	4.560	n.d.	
Villavicencio, CAV	4.080	4.160	4.120	-		Bogotá, D.C., Plaza España	4.500	5.900	5.100	n.d.	
<b>Arroz de segunda</b>						Bucaramanga, Centroabastos	4.200	4.752	4.397	=	
Barranquilla, Barranquillita	3.818	3.853	3.840	+		Bucaramanga, Mercados del centro	4.000	4.080	4.040	=	
Barranquilla, Granabastos	3.800	3.889	3.850	-		<b>Cuchuco de maíz</b>					
Bogotá, D.C., Corabastos	3.680	3.800	3.740	+		Bogotá, D.C., Corabastos	4.160	4.400	4.240	n.d.	
Bogotá, D.C., Paloquemao	3.920	4.160	4.027	n.d.		Bogotá, D.C., Plaza España	4.200	5.080	4.727	n.d.	
Bogotá, D.C., Plaza España	3.920	4.000	3.960	n.d.		Bucaramanga, Centroabastos	4.200	4.752	4.397	=	
Cartagena, Bazurto	3.778	3.844	3.806	-		Bucaramanga, Mercados del centro	4.000	4.400	4.200	=	
<b>Arroz sopa cristal</b>						Cali, La Floresta	2.600	2.600	2.600	-	
Bogotá, D.C., Corabastos	3.200	3.440	3.307	n.d.		Cali, Santa Elena	2.600	2.700	2.647	+	
Bucaramanga, Centroabastos	3.400	3.520	3.453	=		Cali, Siloé	2.520	2.600	2.547	-	
Bucaramanga, Mercados del centro	3.320	3.360	3.340	-		Cartago (Valle del Cauca)	2.288	2.432	2.363	-	

**Cuadro 6.** Mercados mayoristas. Precios de venta de granos y cereales (continuación)  
2023 (20 al 26 de mayo)

Productos y mercados	Pesos por kilogramo				Tendencia	Productos y mercados	Pesos por kilogramo				Tendencia
	Mínimo	Máximo	Medio				Mínimo	Máximo	Medio		
<b>Cuchuco de maíz (continuación)</b>						<b>Frijol cargamento rojo (continuación)</b>					
Florencia (Caquetá)	3.040	3.160	3.107	=		Bogotá, D.C., Paloquemao	12.800	13.120	12.907	+	
Ibagué, Plaza La 21	3.424	3.456	3.437	+		Bogotá, D.C., Plaza Las Flores	14.400	14.400	14.400	+	
Montería, Mercado del Sur	2.200	2.400	2.350	-		Cartago (Valle del Cauca)	12.552	14.120	13.219	+	
Popayán, Plaza de mercado del barrio Bolívar	2.560	2.640	2.592	=		El Carmen de Viboral (Antioquia)	9.800	10.000	9.900	-	
Sincelejo, Nuevo Mercado	3.000	3.350	3.175	=		Ibagué, Plaza La 21	11.480	11.560	11.520	+	
						Manizales, Centro Galerías	13.568	13.656	13.612	=	
<b>Frijol bolón</b>						Marinilla (Antioquia)	9.500	10.000	9.750	-	
Armenia, Mercar	16.035	16.211	16.153	=		Medellín, Central Mayorista de Antioquia	11.500	12.000	11.750	-	
Bogotá, D.C., Corabastos	14.460	14.800	14.660	+		Medellín, Plaza Minorista "José María Villa"	11.600	12.200	11.925	+	
Bogotá, D.C., Plaza España	16.400	16.480	16.439	+		Peñol (Antioquia)	10.000	10.500	10.175	-	
Bogotá, D.C., Plaza Las Flores	15.200	16.000	15.600	+		Pereira, Mercasa	12.650	12.710	12.683	=	
Cartago (Valle del Cauca)	14.880	16.000	15.608	+		San Vicente (Antioquia)	10.500	11.000	10.750	+	
Cúcuta, Cenabastos	9.000	9.000	9.000	n.d.		Villavicencio, CAV	12.609	13.304	12.967	+	
Pereira, Mercasa	16.450	16.850	16.620	=		<b>Frijol nima calima</b>					
Popayán, Plaza de mercado del barrio Bolívar	14.000	14.272	14.149	=		Bogotá, D.C., Plaza Las Flores	12.800	13.200	12.933	-	
Tuluá (Valle del Cauca)	15.360	15.840	15.611	-		Cartago (Valle del Cauca)	11.216	11.560	11.421	-	
Villavicencio, CAV	16.000	16.435	16.285	+		Florencia (Caquetá)	10.560	10.920	10.707	+	
						Medellín, Central Mayorista de Antioquia	11.500	12.000	11.750	=	
<b>Frijol cabeza negra importado</b>						Neiva, Surabastos	11.360	12.000	11.740	=	
Barranquilla, Barranquillita	7.500	7.600	7.533	-		<b>Frijol palomito importado</b>					
Cartagena, Bazurto	7.000	7.500	7.250	=		Barranquilla, Barranquillita	7.400	7.500	7.433	-	
Santa Marta (Magdalena)	6.727	6.968	6.855	=		Barranquilla, Granabastos	7.350	7.400	7.383	+	
						Cartagena, Bazurto	8.000	8.000	8.000	+	
<b>Frijol cabeza negra nacional</b>						Santa Marta (Magdalena)	8.382	8.618	8.467	=	
Barranquilla, Granabastos	5.800	5.900	5.867	+		<b>Frijol radical</b>					
Montería, Mercado del Sur	5.000	6.000	5.350	=		Bogotá, D.C., Paloquemao	10.240	10.880	10.560	+	
Sincelejo, Nuevo Mercado	5.400	5.600	5.467	-		Bucaramanga, Centroabastos	8.804	9.217	8.978	=	
Valledupar, Mercado Nuevo	6.500	7.000	6.833	-		<b>Frijol Uribe rosado</b>					
						Cartago (Valle del Cauca)	13.888	14.240	14.064	+	
<b>Frijol calima</b>						Medellín, Central Mayorista de Antioquia	11.000	11.500	11.250	-	
Buenaventura (Valle del Cauca)	10.224	10.280	10.248	-		Pereira, Mercasa	12.100	12.275	12.188	=	
Cali, La Floresta	11.000	11.200	11.133	-		<b>Frijol Zaragoza</b>					
Cali, Santa Elena	11.600	12.000	11.867	=		Barranquilla, Barranquillita	9.700	9.800	9.767	+	
Cali, Siloé	12.160	12.320	12.240	+		Barranquilla, Granabastos	9.700	9.800	9.750	+	
Palmira (Valle del Cauca)	11.960	12.000	11.990	-		Cartagena, Bazurto	8.500	9.000	8.875	=	
Popayán, Plaza de mercado del barrio Bolívar	10.560	10.880	10.747	-		Cúcuta, La Nueva Sexta	8.900	10.000	9.300	-	
Tuluá (Valle del Cauca)	11.456	11.600	11.539	-		Montería, Mercado del Sur	8.800	9.000	8.950	=	
						Santa Marta (Magdalena)	9.909	10.400	10.103	=	
<b>Frijol cargamento blanco</b>						Sincelejo, Nuevo Mercado	7.800	10.000	8.525	-	
El Carmen de Viboral (Antioquia)	10.000	10.000	10.000	-		Valledupar, Mercado Nuevo	10.000	10.000	10.000	=	
Marinilla (Antioquia)	9.500	10.000	9.750	-		<b>Garbanzo importado</b>					
Medellín, Central Mayorista de Antioquia	12.000	12.500	12.250	-		Arauca (Arauca)	6.383	6.500	6.442	=	
Medellín, Plaza Minorista "José María Villa"	12.500	13.000	12.775	+		Armenia, Mercar	8.811	9.251	9.104	=	
Peñol (Antioquia)	10.000	10.500	10.175	-		Bogotá, D.C., Corabastos	8.600	8.760	8.680	-	
San Vicente (Antioquia)	10.500	11.000	10.750	+		Bogotá, D.C., Paloquemao	9.920	10.240	10.053	+	
<b>Frijol cargamento rojo</b>											
Armenia, Mercar	16.652	16.740	16.711	+							
Bogotá, D.C., Corabastos	12.360	12.800	12.580	+							

**Cuadro 6.** Mercados mayoristas. Precios de venta de granos y cereales (continuación)  
2023 (20 al 26 de mayo)

Productos y mercados	Pesos por kilogramo				Tendencia	Productos y mercados	Pesos por kilogramo				Tendencia
	Mínimo	Máximo	Medio				Mínimo	Máximo	Medio		
<b>Garbanzo importado (continuación)</b>						<b>Maíz amarillo cáscara</b>					
Bogotá, D.C., Plaza España	9.600	10.278	9.959	-		Bogotá, D.C., Corabastos	2.360	2.440	2.400	+	
Bogotá, D.C., Plaza Las Flores	9.600	10.000	9.867	+		Bogotá, D.C., Paloquemao	2.880	3.040	2.960	+	
Bucaramanga, Centroabastos	7.256	7.520	7.392	+		Bogotá, D.C., Plaza España	8.000	8.328	8.109	n.d.	
Bucaramanga, Mercados del centro	7.652	8.174	7.913	=		Manizales, Centro Galerías	2.640	2.800	2.720	+	
Cartago (Valle del Cauca)	7.280	7.536	7.435	+		Medellín, Central Mayorista de Antioquia	2.100	2.200	2.150	=	
Cúcuta, Cenabastos	7.000	7.080	7.040	=		Medellín, Plaza Minorista "José María Villa"	2.200	2.300	2.275	-	
Cúcuta, La Nueva Sexta	7.500	7.800	7.600	-		Montería, Mercado del Sur	2.140	2.300	2.260	-	
Medellín, Central Mayorista de Antioquia	7.200	7.280	7.258	-		Sincelejo, Nuevo Mercado	2.000	2.156	2.065	-	
Medellín, Plaza Minorista "José María Villa"	6.960	7.112	7.046	+		Valledupar, Mercado Nuevo	2.200	2.200	2.200	=	
Neiva, Surabastos	6.960	7.440	7.160	-		<b>Maíz amarillo cáscara importado</b>					
Pamplona (Norte de Santander)	8.000	8.000	8.000	=		Medellín, Central Mayorista de Antioquia	1.900	1.950	1.925	=	
Pereira, Mercasa	7.240	7.730	7.427	=		<b>Maíz amarillo trillado</b>					
Tunja, Complejo de Servicios del Sur	9.200	9.600	9.333	-		Armenia, Mercar	2.760	2.788	2.774	=	
Villavicencio, CAV	6.800	7.344	7.126	-		Barranquilla, Barranquillita	2.485	2.493	2.489	+	
<b>Lenteja importada</b>						Barranquilla, Granabastos	2.500	2.550	2.519	+	
Arauca (Arauca)	7.920	8.136	8.028	=		Bogotá, D.C., Plaza España	2.788	3.040	2.929	n.d.	
Armenia, Mercar	8.282	8.458	8.399	=		Cali, La Floresta	2.800	2.800	2.800	+	
Barranquilla, Barranquillita	6.700	6.800	6.733	=		Cali, Santa Elena	2.560	2.640	2.600	+	
Barranquilla, Granabastos	6.850	6.900	6.883	+		Cali, Siloé	2.700	2.800	2.733	+	
Bogotá, D.C., Corabastos	6.760	6.900	6.833	+		Cartagena, Bazurto	2.850	2.950	2.900	=	
Bogotá, D.C., Paloquemao	7.360	7.680	7.520	+		Medellín, Central Mayorista de Antioquia	2.700	2.900	2.813	+	
Bogotá, D.C., Plaza España	7.011	7.200	7.084	-		Medellín, Plaza Minorista "José María Villa"	2.600	2.700	2.650	=	
Bogotá, D.C., Plaza Las Flores	7.200	7.360	7.253	-		Montería, Mercado del Sur	2.400	2.600	2.550	=	
Bucaramanga, Centroabastos	7.261	7.496	7.354	=		Pereira, Mercasa	2.575	2.800	2.722	=	
Bucaramanga, Mercados del centro	7.391	7.565	7.478	-		Santa Marta (Magdalena)	2.742	2.892	2.817	-	
Buenaventura (Valle del Cauca)	5.600	5.760	5.653	+		Sincelejo, Nuevo Mercado	2.311	2.511	2.411	-	
Cali, La Floresta	6.200	6.200	6.200	-		Tuluá (Valle del Cauca)	2.240	2.360	2.304	-	
Cali, Santa Elena	6.800	6.880	6.827	+		<b>Maíz blanco cáscara</b>					
Cali, Siloé	6.880	7.040	6.960	+		Medellín, Central Mayorista de Antioquia	2.500	2.600	2.550	=	
Cartagena, Bazurto	6.800	7.500	7.075	=		<b>Maíz blanco retrillado</b>					
Cartago (Valle del Cauca)	7.240	7.360	7.320	+		Cartago (Valle del Cauca)	2.700	2.730	2.713	-	
Cúcuta, Cenabastos	6.400	6.860	6.687	+		<b>Maíz blanco trillado</b>					
Cúcuta, La Nueva Sexta	6.833	7.333	7.083	-		Armenia, Mercar	2.900	2.960	2.930	=	
Florencia (Caquetá)	6.136	6.240	6.179	-		Barranquilla, Barranquillita	3.013	3.043	3.032	+	
Ibagué, Plaza La 21	6.460	6.800	6.633	+		Barranquilla, Granabastos	3.050	3.125	3.075	+	
Manizales, Centro Galerías	7.489	7.753	7.599	=		Bogotá, D.C., Corabastos	2.600	2.680	2.647	+	
Medellín, Central Mayorista de Antioquia	6.720	6.800	6.760	-		Bogotá, D.C., Paloquemao	3.120	3.280	3.200	+	
Medellín, Plaza Minorista "José María Villa"	6.384	6.480	6.430	+		Bogotá, D.C., Plaza España	3.040	3.460	3.233	+	
Montería, Mercado del Sur	7.000	7.000	7.000	=		Cali, La Floresta	2.800	3.000	2.900	+	
Neiva, Surabastos	6.800	7.200	6.940	=		Cali, Santa Elena	2.900	3.000	2.933	+	
Palmira (Valle del Cauca)	6.900	6.960	6.920	-		Cali, Siloé	3.000	3.000	3.000	+	
Pamplona (Norte de Santander)	7.391	7.478	7.435	=		Cartagena, Bazurto	3.125	3.350	3.225	=	
Pasto, El Potrerillo	5.440	5.600	5.540	=		Cartago (Valle del Cauca)	2.640	2.660	2.650	-	
Pereira, Mercasa	7.150	7.266	7.222	=		Cúcuta, Cenabastos	2.880	2.900	2.893	=	
Popayán, Plaza de mercado del barrio Bolívar	6.560	6.640	6.603	-		Cúcuta, La Nueva Sexta	2.900	3.000	2.939	=	
Santa Marta (Magdalena)	7.400	7.977	7.717	=		Florencia (Caquetá)	2.500	2.600	2.567	-	
Sincelejo, Nuevo Mercado	6.400	6.800	6.650	+		Ibagué, Plaza La 21	2.700	2.740	2.720	+	
Tuluá (Valle del Cauca)	6.656	6.992	6.856	-							
Tunja, Complejo de Servicios del Sur	6.400	6.600	6.467	-							
Valledupar, Mercado Nuevo	7.500	8.000	7.833	-							
Villavicencio, CAV	6.957	7.565	7.261	-							

**Cuadro 6.** Mercados mayoristas. Precios de venta de granos y cereales (conclusión)  
2023 (20 al 26 de mayo)

Productos y mercados	Pesos por kilogramo				Tendencia	Productos y mercados	Pesos por kilogramo				Tendencia
	Mínimo	Máximo	Medio	Precios			Mínimo	Máximo	Medio	Precios	
<b>Maíz blanco trillado (continuación)</b>						<b>Maíz pira</b>					
Manizales, Centro Galerías	2.880	2.960	2.933		=	Bogotá, D.C., Corabastos	4.720	4.880	4.800		-
Medellín, Central Mayorista de Antioquia	2.800	2.900	2.850		+	Bogotá, D.C., Paloquemao	5.760	6.000	5.893		-
Medellín, Plaza Minorista "José María Villa"	3.000	3.200	3.075		=	Bogotá, D.C., Plaza España	5.440	5.588	5.492		n.d.
Montería, Mercado del Sur	2.680	2.800	2.770		-	Bucaramanga, Centroabastos	5.217	5.478	5.362		=
Neiva, Surabastos	2.700	3.200	2.925		-	Bucaramanga, Mercados del centro	5.391	5.391	5.391		=
Palmira (Valle del Cauca)	2.900	3.000	2.960		+	Cúcuta, Cenabastos	5.000	5.200	5.133		=
Pereira, Mercasa	3.120	3.445	3.262		=	Cúcuta, La Nueva Sexta	5.200	5.680	5.427		=
Popayán, Plaza de mercado del barrio Bolívar	2.640	2.704	2.661		-	Medellín, Central Mayorista de Antioquia	5.400	5.576	5.464		+
Santa Marta (Magdalena)	3.040	3.079	3.060		+	Medellín, Plaza Minorista "José María Villa"	5.208	5.240	5.226		+
Sincelejo, Nuevo Mercado	2.800	2.911	2.852		+	Montería, Mercado del Sur	5.500	5.600	5.525		-
Tuluá (Valle del Cauca)	2.600	2.650	2.633		-	Sincelejo, Nuevo Mercado	5.200	5.400	5.250		=
Tunja, Complejo de Servicios del Sur	3.000	3.000	3.000		=	Villavicencio, CAV	5.339	5.652	5.520		=
Valledupar, Mercado Nuevo	2.800	2.800	2.800		=						
Villavicencio, CAV	2.800	3.000	2.877		=						

**TENDENCIAS**

---	-	+	+++
Variación mayor al -20 %	Variación entre 0 % y -10 %	Variación entre 0 % y 10 %	Variación mayor al 20 %
--	=	++	n. d.
Variación entre -10 % y -20 %	Variación igual a 0 %	Variación entre 10 % y 20 %	No determinado

**Cuadro 7.** Mercados mayoristas. Precios de venta de huevos y lácteos 2023 (20 al 26 de mayo)

Productos y mercados	Pesos por kilogramo				Tendencia	Productos y mercados	Pesos por kilogramo				Tendencia
	Mínimo	Máximo	Medio				Mínimo	Máximo	Medio		
<b>Huevo blanco A</b>						<b>Huevo rojo AA (continuación)</b>					
Buenaventura (Valle del Cauca)	633	633	633		+	Cali, La Floresta	543	550	548		-
Cartago (Valle del Cauca)	533	560	547		+	Cali, Santa Elena	550	560	555		-
Manizales, Centro Galerías	500	500	500		=	Cali, Siloé	550	567	556		-
Pereira, La 41	533	533	533		=	Cartagena, Bazurto	533	567	544		-
<b>Huevo blanco AA</b>						Cartago (Valle del Cauca)	550	587	568		+
Cartago (Valle del Cauca)	550	587	568		+	Cúcuta, Cenabastos	511	517	514		=
Manizales, Centro Galerías	583	583	583		++	Cúcuta, La Nueva Sexta	500	533	518		=
Medellín, Plaza Minorista "José María Villa"	533	540	537		-	Ibagué, Plaza La 21	543	560	551		-
Pereira, La 41	567	567	567		=	Medellín, Central Mayorista de Antioquia	510	515	513		=
<b>Huevo blanco B</b>						Medellín, Plaza Minorista "José María Villa"	530	537	533		-
Pereira, La 41	500	500	500		=	Montería, Mercado del Sur	533	567	554		-
<b>Huevo blanco extra</b>						Neiva, Surabastos	533	557	547		+
Manizales, Centro Galerías	627	627	627		+	Palmira (Valle del Cauca)	567	593	579		+
Pereira, La 41	633	633	633		=	Pamplona (Norte de Santander)	514	514	514		+
<b>Huevo rojo A</b>						Pasto, El Potrerillo	520	533	528		+
Armenia, Mercar	530	530	530		-	Popayán, Plaza de mercado del barrio Bolívar	583	590	587		-
Bogotá, D.C., Corabastos	520	530	523		+	Tuluá (Valle del Cauca)	563	573	568		-
Bogotá, D.C., Paloquemao	480	500	490		-	Valledupar, Mercado Nuevo	500	543	520		-
Bogotá, D.C., Plaza Las Flores	540	550	545		+	Villavicencio, CAV	520	533	527		-
Bucaramanga, Centroabastos	500	500	500		=	<b>Huevo rojo B</b>					
Cali, Santa Elena	517	533	523		-	Armenia, Mercar	490	490	490		-
Cali, Siloé	517	533	522		-	Bogotá, D.C., Corabastos	440	450	447		-
Cartagena, Bazurto	500	517	506		-	Bogotá, D.C., Paloquemao	460	470	463		-
Cartago (Valle del Cauca)	533	560	547		+	Bogotá, D.C., Plaza Las Flores	490	510	500		+
Cúcuta, Cenabastos	489	508	501		=	Bucaramanga, Centroabastos	467	473	470		=
Cúcuta, La Nueva Sexta	483	508	497		=	Cúcuta, Cenabastos	436	461	449		+
Ibagué, Plaza La 21	517	533	522		-	Cúcuta, La Nueva Sexta	419	467	443		=
Medellín, Central Mayorista de Antioquia	500	505	501		=	Ibagué, Plaza La 21	467	483	478		-
Medellín, Plaza Minorista "José María Villa"	510	514	513		-	Medellín, Central Mayorista de Antioquia	485	490	489		+
Montería, Mercado del Sur	500	533	525		-	Medellín, Plaza Minorista "José María Villa"	452	465	461		-
Neiva, Surabastos	516	533	527		+	Montería, Mercado del Sur	490	500	495		-
Palmira (Valle del Cauca)	533	550	543		+	Neiva, Surabastos	483	516	500		+
Pamplona (Norte de Santander)	500	500	500		+	Villavicencio, CAV	450	467	458		-
Pasto, El Potrerillo	483	500	494		-	<b>Huevo rojo extra</b>					
Popayán, Plaza de mercado del barrio Bolívar	550	560	554		-	Armenia, Mercar	510	510	510		-
Sincelejo, Nuevo Mercado	510	523	517		-	Bogotá, D.C., Corabastos	590	610	600		-
Tuluá (Valle del Cauca)	547	557	551		+	Bogotá, D.C., Paloquemao	590	600	597		-
Valledupar, Mercado Nuevo	493	517	506		+	Bogotá, D.C., Plaza Las Flores	620	630	627		+
Villavicencio, CAV	483	500	493		-	Cali, Galería Alameda	600	600	600		-
<b>Huevo rojo AA</b>						Cali, La Floresta	583	593	587		-
Armenia, Mercar	520	520	520		-	Cali, Siloé	590	600	593		-
Bogotá, D.C., Corabastos	550	560	553		+	Cúcuta, Cenabastos	556	567	561		=
Bogotá, D.C., Paloquemao	520	530	523		-	Cúcuta, La Nueva Sexta	560	567	563		=
Bogotá, D.C., Plaza Las Flores	590	600	593		+	Ibagué, Plaza La 21	600	600	600		-
Cali, Galería Alameda	557	567	563		-	Medellín, Central Mayorista de Antioquia	550	560	558		=
						Medellín, Plaza Minorista "José María Villa"	605	615	612		+
						Neiva, Surabastos	567	617	595		+
						Villavicencio, CAV	560	567	565		-

**Cuadro 7.** Mercados mayoristas. Precios de venta de huevos y lácteos (continuación)  
2023 (20 al 26 de mayo)

Productos y mercados	Pesos por kilogramo				Tendencia	Productos y mercados	Pesos por kilogramo				Tendencia
	Mínimo	Máximo	Medio				Mínimo	Máximo	Medio		
<b>Leche en polvo</b>						<b>Queso costeño</b>					
Armenia, Mercar	27.733	45.833	35.439	-		Armenia, Mercar	18.800	19.200	18.933	+	
Barranquilla, Barranquillita	47.101	47.526	47.263	+		Barranquilla, Barranquillita	21.000	22.000	21.667	=	
Barranquilla, Granabastos	47.049	47.309	47.193	+		Barranquilla, Granabastos	21.000	22.000	21.700	-	
Bucaramanga, Centroabastos	51.649	52.778	52.214	=		Bogotá, D.C., Corabastos	20.000	20.800	20.267	+	
Buenaventura (Valle del Cauca)	36.587	44.766	40.671	-		Bogotá, D.C., Paloquemao	20.000	21.500	20.833	-	
Cali, La Floresta	38.933	47.222	42.992	=		Bogotá, D.C., Plaza España	20.000	21.000	20.333	-	
Cali, Santa Elena	37.333	46.354	41.935	+		Bogotá, D.C., Plaza Las Flores	20.400	21.000	20.733	-	
Cali, Siloé	38.222	48.177	43.203	+		Bucaramanga, Mercados del centro	22.000	24.000	23.000	=	
Cartago (Valle del Cauca)	36.533	47.656	41.164	+		Buenaventura (Valle del Cauca)	20.000	22.000	21.000	-	
Cúcuta, Cenabastos	28.125	29.297	28.516	n.d.		Cali, Galería Alameda	19.000	19.500	19.333	+	
Ibagué, Plaza La 21	37.067	40.000	38.311	n.d.		Cali, La Floresta	19.500	20.000	19.667	+	
Medellín, Central Mayorista de Antioquia	31.272	31.579	31.395	=		Cali, Santa Elena	18.500	19.000	18.875	+	
Medellín, Plaza Minorista "José María Villa"	31.140	31.482	31.292	-		Cali, Siloé	19.000	19.500	19.167	+	
Palmira (Valle del Cauca)	39.618	46.389	42.917	-		Cartagena, Bazurto	15.500	18.000	16.500	+	
Pamplona (Norte de Santander)	22.778	22.963	22.870	+		Cartago (Valle del Cauca)	18.200	18.400	18.300	+	
Pasto, El Potrerillo	35.111	37.333	36.000	=		Cúcuta, Cenabastos	26.000	26.000	26.000	=	
Pereira, Mercasa	46.016	46.611	46.313	=		Manizales, Centro Galerías	20.000	20.000	20.000	+	
Popayán, Plaza de mercado del barrio Bolívar	34.211	41.233	37.766	=		Medellín, Central Mayorista de Antioquia	21.000	22.500	21.375	=	
Tuluá (Valle del Cauca)	39.093	49.931	44.129	+		Medellín, Plaza Minorista "José María Villa"	19.500	21.000	20.275	-	
Villavicencio, CAV	49.931	54.167	51.829	+		Montería, Mercado del Sur	20.000	21.000	20.750	-	
<b>Queso campesino</b>						Santa Marta (Magdalena)	17.000	18.000	17.375	-	
Armenia, Mercar	20.000	21.000	20.333	=		Sincelejo, Nuevo Mercado	19.000	20.000	19.750	-	
Bogotá, D.C., Corabastos	16.000	16.200	16.067	+		Valledupar, Mercado Nuevo	20.000	22.000	21.000	-	
Bogotá, D.C., Paloquemao	15.000	16.000	15.500	-		Villavicencio, CAV	18.000	20.000	19.000	-	
Bogotá, D.C., Plaza España	17.200	17.400	17.267	+		<b>Queso cuajada</b>					
Bogotá, D.C., Plaza Las Flores	14.400	15.200	14.800	-		Armenia, Mercar	16.500	17.000	16.667	=	
Bucaramanga, Mercados del centro	18.000	19.000	18.250	+		Bogotá, D.C., Corabastos	16.500	17.000	16.667	=	
Cali, Galería Alameda	18.000	18.500	18.167	-		Bogotá, D.C., Paloquemao	16.000	16.500	16.167	+	
Cali, La Floresta	17.500	18.000	17.833	-		Bogotá, D.C., Plaza Las Flores	14.800	15.200	15.000	-	
Cali, Santa Elena	18.000	18.500	18.125	-		Bucaramanga, Mercados del centro	20.000	20.000	20.000	+	
Cali, Siloé	18.000	18.500	18.167	-		Buenaventura (Valle del Cauca)	18.500	19.000	18.733	=	
Cúcuta, Cenabastos	19.000	19.000	19.000	=		Cali, Galería Alameda	12.000	12.500	12.300	=	
Florencia (Caquetá)	14.400	14.800	14.533	+		Cali, La Floresta	12.000	12.500	12.167	-	
Ibagué, Plaza La 21	16.000	16.000	16.000	-		Cali, Santa Elena	11.000	12.000	11.375	=	
Manizales, Centro Galerías	17.000	18.000	17.333	=		Cali, Siloé	11.500	12.000	11.833	=	
Medellín, Central Mayorista de Antioquia	23.500	24.000	23.700	=		Cartago (Valle del Cauca)	15.000	15.200	15.100	-	
Montería, Mercado del Sur	17.000	19.000	18.000	-		Cúcuta, Cenabastos	18.500	19.000	18.750	=	
Palmira (Valle del Cauca)	18.000	19.000	18.625	-		Medellín, Central Mayorista de Antioquia	21.500	22.800	22.300	=	
Tuluá (Valle del Cauca)	19.200	23.500	21.300	-		Medellín, Plaza Minorista "José María Villa"	16.200	16.900	16.675	+	
Villavicencio, CAV	15.000	16.000	15.500	-		Palmira (Valle del Cauca)	14.000	14.500	14.125	-	
<b>Queso Caquetá</b>						Popayán, Plaza de mercado del barrio Bolívar	14.600	15.000	14.867	+	
Cali, Galería Alameda	19.000	19.500	19.333	+		Tuluá (Valle del Cauca)	14.000	15.200	14.667	-	
Cali, La Floresta	19.500	20.000	19.667	+		Villavicencio, CAV	17.000	18.000	17.500	-	
Cali, Santa Elena	18.000	19.000	18.625	+		<b>Queso doble crema</b>					
Cali, Siloé	19.000	19.500	19.167	+		Armenia, Mercar	20.000	21.000	20.667	=	
Palmira (Valle del Cauca)	19.000	20.000	19.500	-		Bogotá, D.C., Corabastos	18.400	19.200	18.800	+	
Popayán, Plaza de mercado del barrio Bolívar	21.200	23.000	22.067	=		Bogotá, D.C., Paloquemao	17.600	18.800	18.267	=	
Tuluá (Valle del Cauca)	18.600	19.200	18.933	-		Bogotá, D.C., Plaza España	19.200	20.000	19.600	+	



## PRECIOS MAYORISTAS

**Cuadro 7.** Mercados mayoristas. Precios de venta de huevos y lácteos (conclusión)  
2023 (20 al 26 de mayo)

Productos y mercados	Pesos por kilogramo				Tendencia	Productos y mercados	Pesos por kilogramo				Tendencia
	Precios			Medio			Precios			Medio	
	Mínimo	Máximo					Mínimo	Máximo			
<b>Queso doble crema (continuación)</b>						<b>Queso doble crema (continuación)</b>					
Bogotá, D.C., Plaza Las Flores	18.000	18.400	18.133	-		Florencia (Caquetá)	16.000	16.400	16.133	=	
Bucaramanga, Mercados del centro	20.000	22.000	21.333	+		Ibagué, Plaza La 21	20.000	21.000	20.333	-	
Buenaventura (Valle del Cauca)	19.000	19.500	19.167	-		Medellín, Central Mayorista de Antioquia	19.000	20.000	19.250	=	
Cali, Galería Alameda	19.000	19.500	19.333	+		Palmira (Valle del Cauca)	19.000	20.000	19.250	-	
Cali, La Floresta	18.000	19.000	18.333	=		Popayán, Plaza de mercado del barrio Bolívar	21.000	22.000	21.667	=	
Cali, Santa Elena	18.000	19.000	18.625	+		Tuluá (Valle del Cauca)	19.000	21.500	20.500	+	
Cali, Siloé	18.500	19.000	18.667	+		Villavicencio, CAV	18.800	20.400	19.700	-	
Cúcuta, Cenabastos	20.000	21.000	20.500	=							

## TENDENCIAS

---	-	+	+++
Variación mayor al -20 %	Variación entre 0 % y -10 %	Variación entre 0 % y 10 %	Variación mayor al 20 %
--	=	++	n. d.
Variación entre -10 % y -20 %	Variación igual a 0 %	Variación entre 10 % y 20 %	No determinado

**Cuadro 8.** Mercados mayoristas. Precios de venta de carnes 2023 (20 al 26 de mayo)

Productos y mercados	Pesos por kilogramo				Tendencia	Productos y mercados	Pesos por kilogramo				Tendencia
	Mínimo	Máximo	Medio				Mínimo	Máximo	Medio		
<b>Alas de pollo con costillar</b>						<b>Carne de cerdo, brazo sin hueso</b>					
Armenia, Mercar	10.000	10.000	10.000	=		Barranquilla, Barranquillita	17.000	18.000	17.333	=	
Barranquilla, Barranquillita	7.500	7.700	7.567	-		Bogotá, D.C., Frigorífico Ble Ltda.	19.000	20.000	19.667	+	
Barranquilla, Granabastos	7.600	7.600	7.600	+		Bogotá, D.C., Frigorífico Guadalupe	17.000	17.600	17.200	-	
Bogotá, D.C., Frigorífico Ble Ltda.	9.400	9.600	9.500	+		Bogotá, D.C., Paloquemao	16.500	17.500	17.000	=	
Bogotá, D.C., Frigorífico Guadalupe	8.500	8.800	8.600	-		Bogotá, D.C., Plaza Las Flores	17.000	18.000	17.500	-	
Bogotá, D.C., Plaza Las Flores	7.400	7.500	7.433	+		Buenaventura (Valle del Cauca)	23.000	24.000	23.667	-	
Buenaventura (Valle del Cauca)	9.400	9.600	9.533	=		Cali, Santa Elena	18.000	19.000	18.625	=	
Cali, Galería Alameda	7.600	8.000	7.867	=		Cartagena, Bazurto	19.000	20.000	19.500	=	
Cali, Santa Elena	8.400	8.600	8.500	+		Ibagué, Plaza La 21	17.600	18.000	17.867	+	
Cartagena, Bazurto	7.700	7.900	7.800	=		Malambo (Atlántico), Carnes y carnes	18.500	18.500	18.500	=	
Florencia (Caquetá)	9.000	9.000	9.000	=		Medellín, Central Mayorista de Antioquia	17.900	18.900	18.300	-	
Ibagué, Plaza La 21	8.400	8.600	8.533	+		Montería, Mercado del Sur	22.000	22.000	22.000	=	
Montería, Mercado del Sur	8.000	8.400	8.200	-		Palmira (Valle del Cauca)	20.000	21.000	20.500	-	
Neiva, Surabastos	8.000	8.000	8.000	+		Pasto, El Potrerillo	22.000	26.000	23.500	=	
Palmira (Valle del Cauca)	8.600	8.800	8.650	-		Pereira, La 41	19.000	20.000	19.667	+	
Santa Marta (Magdalena)	7.400	8.700	8.200	+		Popayán, Plaza de mercado del barrio Bolívar	20.000	20.000	20.000	=	
Sincelejo, Nuevo Mercado	7.400	7.600	7.500	+		Sincelejo, Nuevo Mercado	18.000	18.000	18.000	=	
Tuluá (Valle del Cauca)	10.200	12.600	11.400	-		Tuluá (Valle del Cauca)	19.800	20.000	19.900	-	
Valledupar, Mercado Nuevo	7.500	7.600	7.550	=		Valledupar, Mercado Nuevo	20.000	20.000	20.000	=	
Villavicencio, CAV	8.800	8.800	8.800	=		Villavicencio, CAV	18.000	18.000	18.000	+	
						Yopal (Casanare)	20.000	20.000	20.000	=	
<b>Alas de pollo sin costillar</b>						<b>Carne de cerdo, cabeza de lomo</b>					
Arauca (Arauca)	8.500	8.500	8.500	=		Bogotá, D.C., Frigorífico Ble Ltda.	19.000	21.000	20.000	+	
Bogotá, D.C., Corabastos	9.600	9.800	9.700	-		Bogotá, D.C., Frigorífico Guadalupe	17.000	17.000	17.000	-	
Bogotá, D.C., Frigorífico Guadalupe	10.000	10.000	10.000	-		Bogotá, D.C., Paloquemao	18.000	18.500	18.167	-	
Bogotá, D.C., Paloquemao	10.600	11.200	10.933	+		Bogotá, D.C., Plaza Las Flores	17.000	18.000	17.333	-	
Bogotá, D.C., Plaza Las Flores	9.400	9.500	9.433	+		Cúcuta, Cenabastos	18.500	19.000	18.750	-	
Bucaramanga, Frigoríficos	10.300	13.700	12.202	=		Cúcuta, La Nueva Sexta	20.000	21.000	20.333	-	
Cúcuta, Cenabastos	10.000	11.000	10.333	-		Ibagué, Plaza La 21	18.000	18.200	18.067	+	
Medellín, Central Mayorista de Antioquia	11.000	11.500	11.175	-		Villavicencio, CAV	18.000	19.000	18.375	+	
Medellín, Plaza Minorista "José María Villa"	8.500	8.700	8.600	-		Yopal (Casanare)	20.000	20.000	20.000	=	
<b>Carne de cerdo en canal</b>						<b>Carne de cerdo, costilla</b>					
Bogotá, D.C., Frigorífico Guadalupe	12.800	13.120	12.960	-		Barranquilla, Barranquillita	17.000	18.000	17.333	=	
Ibagué, Plaza La 21	12.960	13.488	13.189	+		Bogotá, D.C., Frigorífico Ble Ltda.	20.000	21.000	20.600	-	
Pereira, La 41	11.700	11.800	11.767	=		Bogotá, D.C., Frigorífico Guadalupe	18.000	19.000	18.500	+	
Popayán, Plaza de mercado del barrio Bolívar	15.000	15.000	15.000	+		Bogotá, D.C., Paloquemao	18.000	19.000	18.600	-	
						Bogotá, D.C., Plaza Las Flores	18.000	19.000	18.500	-	
<b>Carne de cerdo, brazo con hueso</b>						Buenaventura (Valle del Cauca)	23.000	24.000	23.333	-	
Barranquilla, Barranquillita	16.000	16.200	16.067	+		Cali, Santa Elena	17.600	18.500	18.125	=	
Bogotá, D.C., Frigorífico Ble Ltda.	18.500	19.000	18.767	+		Cúcuta, Cenabastos	18.000	19.000	18.500	-	
Bogotá, D.C., Frigorífico Guadalupe	16.000	16.500	16.167	-		Cúcuta, La Nueva Sexta	19.500	20.000	19.833	-	
Bogotá, D.C., Paloquemao	15.800	16.500	16.100	+		Florencia (Caquetá)	18.000	20.000	19.000	-	
Bogotá, D.C., Plaza Las Flores	16.000	17.000	16.500	+		Ibagué, Plaza La 21	18.200	18.600	18.400	=	
Cúcuta, Cenabastos	17.000	18.000	17.500	-		Malambo (Atlántico), Carnes y carnes	22.600	22.600	22.600	-	
Malambo (Atlántico), Carnes y carnes	17.000	17.000	17.000	-		Manizales, Centro Galerías	19.500	22.000	21.167	=	
Montería, Mercado del Sur	17.000	17.000	17.000	=		Medellín, Central Mayorista de Antioquia	21.600	22.100	21.775	=	
Sincelejo, Nuevo Mercado	15.000	15.000	15.000	=		Medellín, Plaza Minorista "José María Villa"	20.000	23.500	22.375	+	
Valledupar, Mercado Nuevo	17.000	18.000	17.333	-							

**Cuadro 8.** Mercados mayoristas. Precios de venta de carnes (continuación)  
2023 (20 al 26 de mayo)

Productos y mercados	Pesos por kilogramo				Tendencia	Productos y mercados	Pesos por kilogramo				Tendencia
	Mínimo	Máximo	Medio				Mínimo	Máximo	Medio		
<b>Carne de cerdo, costilla (continuación)</b>						<b>Carne de cerdo, lomo sin hueso (continuación)</b>					
Montería, Mercado del Sur	18.000	18.000	18.000	=		Manizales, Centro Galerías	22.000	24.000	23.333	=	
Palmira (Valle del Cauca)	18.000	19.000	18.375	-		Medellín, Central Mayorista de Antioquia	22.500	23.700	22.875	=	
Pasto, El Potrerillo	20.000	24.000	22.000	=		Medellín, Plaza Minorista "José María Villa"	22.000	24.000	23.300	-	
Pereira, La 41	20.000	20.000	20.000	=		Montería, Mercado del Sur	24.000	25.000	24.500	+	
Popayán, Plaza de mercado del barrio Bolívar	19.000	20.000	19.333	=		Neiva, Surabastos	19.000	19.000	19.000	-	
Tuluá (Valle del Cauca)	18.500	21.500	20.000	-		Palmira (Valle del Cauca)	23.000	24.000	23.500	+	
Tunja, Complejo de Servicios del Sur	20.000	20.000	20.000	=		Pasto, El Potrerillo	24.000	26.000	24.500	=	
Valledupar, Mercado Nuevo	20.000	20.000	20.000	=		Pereira, La 41	22.000	22.000	22.000	=	
Villavicencio, CAV	18.000	18.000	18.000	+		Popayán, Plaza de mercado del barrio Bolívar	23.000	24.000	23.667	=	
Yopal (Casanare)	20.000	20.000	20.000	=		Sincelejo, Nuevo Mercado	19.000	19.000	19.000	=	
<b>Carne de cerdo, espinazo</b>						Tuluá (Valle del Cauca)	24.000	24.000	24.000	=	
Buenaventura (Valle del Cauca)	14.000	15.000	14.667	+		Tunja, Complejo de Servicios del Sur	20.000	22.000	20.667	-	
Cali, Santa Elena	8.000	9.000	8.475	=		Valledupar, Mercado Nuevo	24.000	25.000	24.333	-	
Cúcuta, Cenabastos	6.000	6.000	6.000	-		<b>Carne de cerdo, pernil con hueso</b>					
Manizales, Centro Galerías	12.000	14.000	13.333	=		Barranquilla, Barranquillita	16.000	16.000	16.000	=	
Medellín, Central Mayorista de Antioquia	9.000	9.500	9.225	-		Bogotá, D.C., Frigorífico Ble Ltda.	17.500	18.000	17.833	-	
Medellín, Plaza Minorista "José María Villa"	9.200	10.900	10.025	+		Bogotá, D.C., Frigorífico Guadalupe	17.000	17.000	17.000	-	
Montería, Mercado del Sur	18.000	18.000	18.000	=		Bogotá, D.C., Plaza Las Flores	17.000	17.000	17.000	-	
Neiva, Surabastos	4.000	4.000	4.000	-		Cúcuta, Cenabastos	17.500	18.000	17.750	-	
Palmira (Valle del Cauca)	10.500	11.000	10.825	-		Cúcuta, La Nueva Sexta	19.000	19.500	19.167	-	
Pasto, El Potrerillo	12.000	18.000	15.000	=		Ibagué, Plaza La 21	19.200	19.400	19.333	+	
Pereira, La 41	12.000	12.000	12.000	=		Malambo (Atlántico), Carnes y carnes	19.900	19.900	19.900	-	
Popayán, Plaza de mercado del barrio Bolívar	13.000	13.000	13.000	=		Montería, Mercado del Sur	18.000	18.000	18.000	=	
Tuluá (Valle del Cauca)	11.000	12.800	11.900	-		Sincelejo, Nuevo Mercado	15.000	15.000	15.000	=	
Tunja, Complejo de Servicios del Sur	15.000	16.000	15.667	+		Valledupar, Mercado Nuevo	17.000	18.000	17.667	-	
<b>Carne de cerdo, lomo con hueso</b>						Villavicencio, CAV	17.000	17.800	17.325	+	
Barranquilla, Barranquillita	17.000	18.000	17.333	=		Yopal (Casanare)	20.000	20.000	20.000	=	
Cúcuta, Cenabastos	19.000	20.000	19.500	-		<b>Carne de cerdo, pernil sin hueso</b>					
Cúcuta, La Nueva Sexta	19.000	20.000	19.667	-		Bogotá, D.C., Frigorífico Ble Ltda.	18.500	19.000	18.767	-	
Malambo (Atlántico), Carnes y carnes	20.300	20.300	20.300	+		Bogotá, D.C., Frigorífico Guadalupe	18.000	18.000	18.000	-	
Montería, Mercado del Sur	18.000	18.000	18.000	=		Bogotá, D.C., Plaza Las Flores	18.000	18.000	18.000	-	
Sincelejo, Nuevo Mercado	15.000	15.000	15.000	=		Buenaventura (Valle del Cauca)	23.000	24.000	23.333	-	
Valledupar, Mercado Nuevo	17.000	18.000	17.333	-		Cali, Santa Elena	21.500	22.500	22.000	+	
<b>Carne de cerdo, lomo sin hueso</b>						Cúcuta, Cenabastos	19.000	19.500	19.250	-	
Barranquilla, Barranquillita	20.000	20.000	20.000	=		Cúcuta, La Nueva Sexta	20.000	20.500	20.167	-	
Bogotá, D.C., Frigorífico Ble Ltda.	21.500	22.000	21.833	+		Ibagué, Plaza La 21	19.400	19.600	19.467	+	
Bogotá, D.C., Frigorífico Guadalupe	20.500	21.000	20.833	+		Malambo (Atlántico), Carnes y carnes	25.000	25.000	25.000	=	
Bogotá, D.C., Paloquemao	20.000	21.000	20.667	-		Manizales, Centro Galerías	20.000	23.000	21.667	=	
Bogotá, D.C., Plaza Las Flores	22.000	22.000	22.000	+		Medellín, Central Mayorista de Antioquia	19.500	20.800	19.975	=	
Buenaventura (Valle del Cauca)	25.000	26.000	25.333	-		Medellín, Plaza Minorista "José María Villa"	19.300	21.000	20.175	-	
Cali, Santa Elena	22.700	24.000	23.300	+		Montería, Mercado del Sur	22.000	22.000	22.000	=	
Cartagena, Bazurto	16.500	18.500	17.625	-		Palmira (Valle del Cauca)	22.000	22.500	22.250	-	
Cúcuta, Cenabastos	20.000	20.500	20.250	-		Pasto, El Potrerillo	22.000	26.000	24.000	=	
Cúcuta, La Nueva Sexta	20.000	21.000	20.667	-		Pereira, La 41	20.000	20.000	20.000	=	
Florencia (Cauquetá)	21.000	22.000	21.333	-		Popayán, Plaza de mercado del barrio Bolívar	21.000	22.000	21.667	+	
Ibagué, Plaza La 21	21.600	22.000	21.867	+		Sincelejo, Nuevo Mercado	18.000	18.000	18.000	=	
Malambo (Atlántico), Carnes y carnes	25.200	25.200	25.200	=		Tuluá (Valle del Cauca)	21.200	21.900	21.550	+	

**Cuadro 8.** Mercados mayoristas. Precios de venta de carnes (continuación)  
2023 (20 al 26 de mayo)

Productos y mercados	Pesos por kilogramo				Tendencia	Productos y mercados	Pesos por kilogramo				Tendencia
	Mínimo	Máximo	Medio	Precios			Mínimo	Máximo	Medio	Precios	
<b>Carne de cerdo, pernil sin hueso (continuación)</b>						<b>Carne de res, bola de brazo</b>					
Tunja, Complejo de Servicios del Sur	20.000	20.000	20.000		-	Barranquilla, Barranquillita	26.000	26.000	26.000		-
Villavicencio, CAV	18.000	18.000	18.000		=	Barranquilla, Granabastos	26.800	26.900	26.833		-
Yopal (Casasare)	20.000	20.000	20.000		=	Bogotá, D.C., Paloquemao	24.000	25.000	24.667		-
						Buenaventura (Valle del Cauca)	27.000	28.000	27.667		+
						Cali, Santa Elena	27.000	28.000	27.475		=
						Cartagena, Bazurto	25.000	25.200	25.067		=
						Cúcuta, Cenabastos	25.000	27.000	26.000		-
						Cúcuta, La Nueva Sexta	26.000	27.000	26.667		-
						Ibagué, Plaza La 21	24.900	25.000	24.967		=
						Malambo (Atlántico), Carnes y carnes	30.800	30.800	30.800		+
						Manizales, Centro Galerías	25.000	28.000	26.333		=
						Medellín, Central Mayorista de Antioquia	32.500	33.000	32.825		=
						Montería, Mercado del Sur	25.000	26.000	25.750		=
						Palmira (Valle del Cauca)	28.000	29.000	28.625		+
						Pasto, El Potrerillo	24.000	26.000	25.000		=
						Pereira, La 41	27.000	28.000	27.333		=
						Popayán, Plaza de mercado del barrio Bolívar	26.000	26.000	26.000		-
						Sincelejo, Nuevo Mercado	25.000	25.000	25.000		=
						Tuluá (Valle del Cauca)	30.000	31.000	30.500		=
						Valledupar, Mercado Nuevo	27.000	28.000	27.333		-
						<b>Carne de res, bola de pierna</b>					
						Barranquilla, Barranquillita	26.000	26.000	26.000		=
						Barranquilla, Granabastos	26.800	26.800	26.800		+
						Bogotá, D.C., Frigorífico Ble Ltda.	25.000	25.000	25.000		-
						Bogotá, D.C., Frigorífico Guadalupe	24.500	25.000	24.667		-
						Bogotá, D.C., Paloquemao	24.000	25.000	24.667		-
						Buenaventura (Valle del Cauca)	28.000	28.000	28.000		+
						Cali, Santa Elena	29.000	30.000	29.625		-
						Cartagena, Bazurto	25.000	25.200	25.067		=
						Cúcuta, Cenabastos	26.000	27.000	26.333		-
						Cúcuta, La Nueva Sexta	27.000	27.000	27.000		=
						Florencia (Caquetá)	26.000	27.000	26.333		=
						Ibagué, Plaza La 21	24.000	25.900	24.633		=
						Malambo (Atlántico), Carnes y carnes	30.800	30.800	30.800		+
						Manizales, Centro Galerías	25.000	28.000	26.333		=
						Medellín, Central Mayorista de Antioquia	33.000	35.800	33.863		+
						Medellín, Plaza Minorista "José María Villa"	30.000	31.500	30.900		+
						Montería, Mercado del Sur	25.000	26.000	25.750		=
						Neiva, Surabastos	24.000	24.200	24.067		+
						Palmira (Valle del Cauca)	29.000	30.000	29.500		-
						Pasto, El Potrerillo	22.000	26.000	24.000		=
						Pereira, La 41	27.000	28.000	27.667		=
						Popayán, Plaza de mercado del barrio Bolívar	26.000	26.000	26.000		-
						Sincelejo, Nuevo Mercado	25.000	25.000	25.000		=
						Tuluá (Valle del Cauca)	30.000	31.000	30.500		+
						Valledupar, Mercado Nuevo	28.000	28.000	28.000		-
						Villavicencio, CAV	23.500	24.000	23.875		=
						Yopal (Casasare)	25.000	26.000	25.500		=

**Cuadro 8.** Mercados mayoristas. Precios de venta de carnes (continuación)  
2023 (20 al 26 de mayo)

Productos y mercados	Pesos por kilogramo				Tendencia	Productos y mercados	Pesos por kilogramo				Tendencia
	Mínimo	Máximo	Medio				Mínimo	Máximo	Medio		
<b>Carne de res, bota</b>						<b>Carne de res, centro de pierna (continuación)</b>					
Barranquilla, Barranquillita	26.000	26.000	26.000	=		Bogotá, D.C., Paloquemao	24.000	25.000	24.667	-	
Barranquilla, Granabastos	26.700	26.800	26.733	+		Bucaramanga, Frigoríficos	37.950	39.600	38.775	=	
Bogotá, D.C., Frigorífico Ble Ltda.	25.000	26.000	25.333	-		Cartagena, Bazurto	24.700	25.000	24.900	=	
Bogotá, D.C., Frigorífico Guadalupe	24.500	25.000	24.667	-		Cúcuta, Cenabastos	26.000	27.000	26.333	-	
Bogotá, D.C., Paloquemao	24.000	25.000	24.667	-		Cúcuta, La Nueva Sexta	27.000	27.000	27.000	=	
Bucaramanga, Frigoríficos	34.500	35.600	35.050	=		Ibagué, Plaza La 21	24.000	25.900	24.967	=	
Cartagena, Bazurto	25.000	25.200	25.067	=		Malambo (Atlántico), Carnes y carnes	27.000	27.000	27.000	-	
Cúcuta, Cenabastos	26.000	27.000	26.333	-		Manizales, Centro Galerías	25.000	28.000	26.333	=	
Ibagué, Plaza La 21	24.000	25.900	24.967	=		Medellín, Central Mayorista de Antioquia	33.000	35.800	33.800	=	
Malambo (Atlántico), Carnes y carnes	30.800	30.800	30.800	+		Medellín, Plaza Minorista "José María Villa"	30.000	31.500	30.900	+	
Manizales, Centro Galerías	25.000	28.000	26.000	=		Montería, Mercado del Sur	25.000	26.000	25.750	=	
Medellín, Central Mayorista de Antioquia	33.000	35.800	33.863	=		Pereira, La 41	28.000	28.000	28.000	=	
Medellín, Plaza Minorista "José María Villa"	30.000	31.500	30.900	+		Sincelejo, Nuevo Mercado	25.000	25.000	25.000	=	
Montería, Mercado del Sur	25.000	26.000	25.750	=		Valledupar, Mercado Nuevo	28.000	28.000	28.000	-	
Sincelejo, Nuevo Mercado	25.000	25.000	25.000	=		Villavicencio, CAV	23.500	24.000	23.875	=	
Valledupar, Mercado Nuevo	28.000	28.000	28.000	-		Yopal (Casanare)	25.000	26.000	25.500	=	
Villavicencio, CAV	23.500	24.000	23.875	=							
Yopal (Casanare)	25.000	26.000	25.500	=							
<b>Carne de res, cadera</b>						<b>Carne de res, chatas</b>					
Barranquilla, Barranquillita	26.000	26.000	26.000	=		Barranquilla, Barranquillita	26.000	26.000	26.000	=	
Barranquilla, Granabastos	27.200	27.200	27.200	-		Barranquilla, Granabastos	27.200	27.200	27.200	+	
Bogotá, D.C., Frigorífico Ble Ltda.	25.000	26.000	25.333	-		Bogotá, D.C., Frigorífico Ble Ltda.	30.000	32.000	31.000	-	
Bogotá, D.C., Frigorífico Guadalupe	24.500	25.000	24.667	-		Bogotá, D.C., Frigorífico Guadalupe	30.000	31.000	30.667	+	
Bogotá, D.C., Paloquemao	24.000	25.000	24.667	-		Bogotá, D.C., Paloquemao	30.000	32.000	31.000	-	
Bucaramanga, Frigoríficos	40.700	43.700	42.200	=		Bucaramanga, Frigoríficos	55.000	59.900	57.450	=	
Buenaventura (Valle del Cauca)	27.000	28.000	27.333	+		Cali, Santa Elena	38.000	39.500	38.750	-	
Cali, Santa Elena	29.000	30.000	29.550	-		Cartagena, Bazurto	26.000	31.000	28.000	=	
Cartagena, Bazurto	25.000	25.200	25.067	=		Cúcuta, Cenabastos	32.000	34.000	32.667	-	
Cúcuta, Cenabastos	26.000	27.000	26.333	-		Cúcuta, La Nueva Sexta	35.000	35.000	35.000	=	
Ibagué, Plaza La 21	24.000	25.900	24.967	=		Ibagué, Plaza La 21	30.000	30.000	30.000	=	
Malambo (Atlántico), Carnes y carnes	30.800	30.800	30.800	+		Malambo (Atlántico), Carnes y carnes	33.400	33.400	33.400	-	
Manizales, Centro Galerías	25.000	28.000	26.333	=		Medellín, Central Mayorista de Antioquia	46.500	49.500	47.425	+	
Medellín, Central Mayorista de Antioquia	33.000	35.800	33.863	=		Medellín, Plaza Minorista "José María Villa"	40.000	49.000	44.375	-	
Medellín, Plaza Minorista "José María Villa"	30.000	31.500	30.900	+		Montería, Mercado del Sur	31.000	32.000	31.500	+	
Montería, Mercado del Sur	25.000	26.000	25.750	=		Palmira (Valle del Cauca)	34.000	35.500	34.625	+	
Palmira (Valle del Cauca)	29.000	30.000	29.625	=		Pasto, El Potrerillo	24.000	30.000	26.250	=	
Pasto, El Potrerillo	24.000	26.000	25.000	=		Pereira, La 41	34.000	34.000	34.000	=	
Pereira, La 41	27.000	28.000	27.667	=		Popayán, Plaza de mercado del barrio Bolívar	36.000	36.000	36.000	=	
Popayán, Plaza de mercado del barrio Bolívar	28.000	30.000	28.667	-		Sincelejo, Nuevo Mercado	25.000	25.000	25.000	=	
Sincelejo, Nuevo Mercado	25.000	25.000	25.000	=		Tuluá (Valle del Cauca)	38.000	38.500	38.250	-	
Tuluá (Valle del Cauca)	30.000	31.000	30.500	=		Valledupar, Mercado Nuevo	30.000	32.000	31.333	-	
Valledupar, Mercado Nuevo	28.000	28.000	28.000	-		Villavicencio, CAV	28.000	29.000	28.500	=	
Villavicencio, CAV	23.500	24.000	23.875	=		Yopal (Casanare)	28.000	29.000	28.500	=	
Yopal (Casanare)	25.000	26.000	25.500	=							
<b>Carne de res, centro de pierna</b>						<b>Carne de res, cogote</b>					
Barranquilla, Barranquillita	26.000	26.000	26.000	=		Bogotá, D.C., Frigorífico Ble Ltda.	20.000	22.000	20.667	=	
Barranquilla, Granabastos	26.700	26.800	26.767	+		Bogotá, D.C., Frigorífico Guadalupe	19.000	19.500	19.167	+	
Bogotá, D.C., Frigorífico Ble Ltda.	25.000	26.000	25.333	-		Bogotá, D.C., Paloquemao	20.000	21.000	20.333	+	
Bogotá, D.C., Frigorífico Guadalupe	24.500	25.000	24.667	-		Ibagué, Plaza La 21	13.000	14.200	13.733	+	
						Montería, Mercado del Sur	20.000	22.000	21.000	=	
						Pereira, La 41	22.000	22.000	22.000	=	

**Cuadro 8.** Mercados mayoristas. Precios de venta de carnes (continuación)  
2023 (20 al 26 de mayo)

Productos y mercados	Pesos por kilogramo				Tendencia	Productos y mercados	Pesos por kilogramo				Tendencia
	Mínimo	Máximo	Medio				Mínimo	Máximo	Medio		
<b>Carne de res, costilla</b>						<b>Carne de res, lomo de brazo (continuación)</b>					
Barranquilla, Barranquillita	15.000	15.000	15.000	=		Cúcuta, La Nueva Sexta	24.000	25.000	24.333	-	
Bogotá, D.C., Frigorífico Ble Ltda.	20.000	21.000	20.333	=		Montería, Mercado del Sur	25.000	26.000	25.750	=	
Bogotá, D.C., Frigorífico Guadalupe	18.500	19.500	19.000	+		Pasto, El Potrerillo	24.000	26.000	25.000	=	
Bogotá, D.C., Paloquemao	21.000	22.000	21.500	-		Pereira, La 41	27.000	28.000	27.667	=	
Bucaramanga, Frigoríficos	45.000	48.000	46.500	=		Popayán, Plaza de mercado del barrio Bolívar	26.000	26.000	26.000	-	
Buenaventura (Valle del Cauca)	20.000	21.000	20.333	-		Sincelejo, Nuevo Mercado	20.000	20.000	20.000	=	
Cali, Santa Elena	16.500	17.500	17.100	=		Valledupar, Mercado Nuevo	28.000	28.000	28.000	=	
Cartagena, Bazurto	13.000	14.000	13.667	=		<b>Carne de res, lomo fino</b>					
Cúcuta, Cenabastos	19.000	19.000	19.000	-		Barranquilla, Barranquillita	38.000	40.000	39.333	-	
Cúcuta, La Nueva Sexta	20.000	21.000	20.333	-		Barranquilla, Granabastos	42.500	43.000	42.833	+	
Ibagué, Plaza La 21	14.200	15.000	14.733	+		Bogotá, D.C., Frigorífico Ble Ltda.	39.000	42.000	40.667	-	
Malambo (Atlántico), Carnes y carnes	16.500	16.500	16.500	+		Bogotá, D.C., Frigorífico Guadalupe	40.000	42.000	41.000	+	
Manizales, Centro Galerías	15.500	18.000	16.500	=		Bogotá, D.C., Paloquemao	41.000	43.000	42.000	-	
Medellín, Central Mayorista de Antioquia	18.900	19.500	19.350	-		Bucaramanga, Frigoríficos	76.400	85.400	80.900	=	
Medellín, Plaza Minorista "José María Villa"	16.000	18.000	17.000	+		Buenaventura (Valle del Cauca)	30.000	31.000	30.333	-	
Montería, Mercado del Sur	13.000	14.000	13.500	=		Cartagena, Bazurto	45.000	55.000	48.333	=	
Pasto, El Potrerillo	18.000	22.000	20.000	=		Cúcuta, Cenabastos	32.000	35.000	33.667	-	
Pereira, La 41	12.000	12.000	12.000	=		Cúcuta, La Nueva Sexta	33.000	35.000	34.000	-	
Popayán, Plaza de mercado del barrio Bolívar	16.000	16.000	16.000	=		Ibagué, Plaza La 21	35.000	36.000	35.333	+	
Tuluá (Valle del Cauca)	16.300	17.800	17.050	-		Malambo (Atlántico), Carnes y carnes	53.600	53.600	53.600	-	
Valledupar, Mercado Nuevo	18.000	20.000	18.667	=		Manizales, Centro Galerías	29.500	36.000	31.833	=	
Villavicencio, CAV	21.000	22.000	21.750	+		Medellín, Central Mayorista de Antioquia	53.900	56.000	54.475	=	
Yopal (Casanare)	18.000	19.000	18.500	=		Medellín, Plaza Minorista "José María Villa"	50.000	55.500	52.125	+	
<b>Carne de res, falda</b>						Montería, Mercado del Sur	41.000	42.000	41.500	+	
Barranquilla, Barranquillita	21.000	22.000	21.667	=		Palmira (Valle del Cauca)	34.000	35.000	34.500	=	
Barranquilla, Granabastos	22.200	22.300	22.267	=		Pasto, El Potrerillo	24.000	30.000	28.000	=	
Bogotá, D.C., Frigorífico Ble Ltda.	21.000	22.000	21.500	+		Pereira, La 41	35.000	36.000	35.667	+	
Bogotá, D.C., Frigorífico Guadalupe	21.000	21.000	21.000	-		Popayán, Plaza de mercado del barrio Bolívar	38.000	38.000	38.000	=	
Bogotá, D.C., Paloquemao	24.000	25.000	24.333	+		Sincelejo, Nuevo Mercado	27.000	27.000	27.000	=	
Buenaventura (Valle del Cauca)	24.000	25.000	24.333	+		Valledupar, Mercado Nuevo	35.000	37.000	36.000	-	
Cali, Santa Elena	17.000	17.500	17.200	-		Villavicencio, CAV	36.000	38.000	37.000	-	
Cartagena, Bazurto	23.000	23.000	23.000	=		Yopal (Casanare)	32.000	33.000	32.500	=	
Cúcuta, Cenabastos	23.000	24.000	23.333	-		<b>Carne de res, morrillo</b>					
Cúcuta, La Nueva Sexta	23.000	24.000	23.667	-		Bogotá, D.C., Frigorífico Ble Ltda.	21.000	22.000	21.333	-	
Ibagué, Plaza La 21	21.000	22.000	21.633	+		Bogotá, D.C., Frigorífico Guadalupe	21.000	21.000	21.000	=	
Malambo (Atlántico), Carnes y carnes	26.000	26.000	26.000	+		Bogotá, D.C., Paloquemao	24.000	26.000	25.000	-	
Manizales, Centro Galerías	18.500	21.000	19.500	=		Buenaventura (Valle del Cauca)	22.000	24.000	23.000	-	
Medellín, Central Mayorista de Antioquia	28.500	29.650	29.075	=		Cali, Santa Elena	26.000	27.500	26.950	-	
Medellín, Plaza Minorista "José María Villa"	28.000	29.000	28.500	+		Cúcuta, Cenabastos	23.000	24.000	23.667	-	
Montería, Mercado del Sur	23.000	23.000	23.000	=		Cúcuta, La Nueva Sexta	25.000	26.000	25.667	=	
Palmira (Valle del Cauca)	18.500	19.000	18.875	-		Florencia (Caquetá)	20.000	20.000	20.000	=	
Pasto, El Potrerillo	18.000	24.000	20.500	=		Ibagué, Plaza La 21	21.000	22.000	21.633	+	
Pereira, La 41	22.000	22.000	22.000	=		Malambo (Atlántico), Carnes y carnes	23.400	23.400	23.400	+	
Popayán, Plaza de mercado del barrio Bolívar	19.000	19.000	19.000	-		Medellín, Central Mayorista de Antioquia	28.500	28.900	28.763	=	
Tuluá (Valle del Cauca)	16.500	17.500	17.000	-		Medellín, Plaza Minorista "José María Villa"	26.000	26.500	26.125	-	
<b>Carne de res, lomo de brazo</b>						Montería, Mercado del Sur	22.000	22.000	22.000	=	
Bogotá, D.C., Paloquemao	23.000	24.500	23.833	-		Palmira (Valle del Cauca)	27.000	28.000	27.250	-	
Cúcuta, Cenabastos	23.000	24.000	23.333	-		Pasto, El Potrerillo	22.000	24.000	22.500	=	

## PRECIOS MAYORISTAS

**Cuadro 8.** Mercados mayoristas. Precios de venta de carnes (continuación)  
2023 (20 al 26 de mayo)

Productos y mercados	Pesos por kilogramo				Tendencia	Productos y mercados	Pesos por kilogramo				Tendencia
	Mínimo	Máximo	Medio				Mínimo	Máximo	Medio		
<b>Carne de res, morrillo (continuación)</b>						<b>Carne de res, paletero</b>					
Pereira, La 41	24.000	25.000	24.667	=		Bogotá, D.C., Paloquemao	22.500	24.000	23.167	-	
Popayán, Plaza de mercado del barrio Bolívar	24.000	24.000	24.000	=		Cúcuta, Cenabastos	23.000	24.000	23.667	-	
Tuluá (Valle del Cauca)	26.000	26.000	26.000	=		Cúcuta, La Nueva Sexta	25.000	25.000	25.000	-	
Villavicencio, CAV	21.000	22.000	21.750	+		Malambo (Atlántico), Carnes y carnes	20.900	20.900	20.900	-	
Yopal (Casanare)	21.000	22.000	21.500	=		Manizales, Centro Galerías	22.500	26.000	23.833	=	
<b>Carne de res, muchacho</b>						Medellín, Central Mayorista de Antioquia	27.800	29.000	28.575	=	
Barranquilla, Barranquillita	26.000	27.000	26.333	-		Medellín, Plaza Minorista "José María Villa"	28.000	29.000	28.500	+	
Barranquilla, Granabastos	26.700	26.800	26.767	+		Montería, Mercado del Sur	25.000	25.000	25.000	=	
Bogotá, D.C., Frigorífico Ble Ltda.	29.000	31.000	30.000	+		Pereira, La 41	27.000	28.000	27.667	=	
Bogotá, D.C., Frigorífico Guadalupe	28.000	30.000	29.000	+		Sincelejo, Nuevo Mercado	22.000	22.000	22.000	=	
Bogotá, D.C., Paloquemao	29.000	30.000	29.667	-		Valledupar, Mercado Nuevo	25.000	26.000	25.667	=	
Bucaramanga, Frigoríficos	39.900	40.200	40.050	=		<b>Carne de res, pecho</b>					
Buenaventura (Valle del Cauca)	27.000	28.000	27.667	=		Bogotá, D.C., Frigorífico Ble Ltda.	21.000	22.600	21.700	-	
Cali, Santa Elena	28.000	29.000	28.350	-		Bogotá, D.C., Frigorífico Guadalupe	22.000	22.000	22.000	+	
Cartagena, Bazurto	23.000	25.200	24.067	=		Bogotá, D.C., Paloquemao	24.000	25.000	24.333	-	
Cúcuta, Cenabastos	25.000	27.000	25.667	-		Bucaramanga, Frigoríficos	29.600	32.700	31.150	=	
Cúcuta, La Nueva Sexta	26.000	26.000	26.000	=		Buenaventura (Valle del Cauca)	24.000	25.000	24.333	-	
Ibagué, Plaza La 21	24.000	25.900	24.967	=		Cali, Santa Elena	27.000	27.500	27.250	-	
Malambo (Atlántico), Carnes y carnes	30.800	30.800	30.800	+		Cúcuta, Cenabastos	23.000	24.000	23.667	-	
Manizales, Centro Galerías	26.000	28.000	26.667	=		Cúcuta, La Nueva Sexta	25.000	25.000	25.000	=	
Medellín, Central Mayorista de Antioquia	32.500	33.500	32.950	-		Ibagué, Plaza La 21	22.000	23.400	22.667	+	
Medellín, Plaza Minorista "José María Villa"	30.000	31.500	30.900	+		Manizales, Centro Galerías	22.000	23.000	22.333	=	
Montería, Mercado del Sur	25.000	26.000	25.750	=		Medellín, Central Mayorista de Antioquia	24.900	26.800	25.800	-	
Palmira (Valle del Cauca)	28.000	29.000	28.500	+		Medellín, Plaza Minorista "José María Villa"	25.500	26.500	26.125	=	
Pasto, El Potrerillo	22.000	26.000	24.000	=		Montería, Mercado del Sur	22.000	23.000	22.500	=	
Pereira, La 41	27.000	28.000	27.667	=		Palmira (Valle del Cauca)	27.000	28.000	27.250	-	
Popayán, Plaza de mercado del barrio Bolívar	26.000	26.000	26.000	=		Pasto, El Potrerillo	18.000	24.000	20.500	=	
Sincelejo, Nuevo Mercado	25.000	25.000	25.000	=		Pereira, La 41	23.000	24.000	23.667	+	
Tuluá (Valle del Cauca)	28.500	29.000	28.750	-		Popayán, Plaza de mercado del barrio Bolívar	23.000	24.000	23.667	=	
Valledupar, Mercado Nuevo	28.000	28.000	28.000	=		Tuluá (Valle del Cauca)	26.000	26.000	26.000	-	
Villavicencio, CAV	23.500	24.000	23.875	=		Valledupar, Mercado Nuevo	25.000	26.000	25.667	=	
Yopal (Casanare)	25.000	26.000	25.500	=		<b>Carne de res, punta de anca</b>					
<b>Carne de res, murillo</b>						Barranquilla, Barranquillita	26.000	27.000	26.667	=	
Bogotá, D.C., Frigorífico Ble Ltda.	21.000	22.000	21.333	+		Barranquilla, Granabastos	27.100	27.200	27.167	=	
Bogotá, D.C., Frigorífico Guadalupe	18.500	19.000	18.833	-		Bogotá, D.C., Frigorífico Ble Ltda.	29.000	30.500	29.833	-	
Bogotá, D.C., Paloquemao	21.000	22.000	21.667	-		Bogotá, D.C., Frigorífico Guadalupe	29.000	30.000	29.667	+	
Bucaramanga, Frigoríficos	26.400	29.200	27.800	=		Bogotá, D.C., Paloquemao	30.000	31.000	30.333	=	
Cúcuta, Cenabastos	24.000	25.000	24.667	-		Bucaramanga, Frigoríficos	57.900	65.400	61.650	=	
Cúcuta, La Nueva Sexta	25.000	26.000	25.333	=		Buenaventura (Valle del Cauca)	30.000	30.000	30.000	-	
Ibagué, Plaza La 21	20.000	21.900	20.967	+		Cali, Santa Elena	38.000	38.700	38.400	+	
Manizales, Centro Galerías	21.000	23.000	22.000	=		Cartagena, Bazurto	26.000	29.000	27.333	=	
Medellín, Central Mayorista de Antioquia	24.800	26.800	25.925	+		Cúcuta, Cenabastos	30.000	32.000	30.667	=	
Montería, Mercado del Sur	19.000	19.000	19.000	=		Cúcuta, La Nueva Sexta	32.000	35.000	34.000	-	
Neiva, Surabastos	18.000	18.000	18.000	+		Ibagué, Plaza La 21	30.000	30.000	30.000	=	
Villavicencio, CAV	21.000	22.000	21.750	+		Malambo (Atlántico), Carnes y carnes	40.500	40.500	40.500	+	
Yopal (Casanare)	20.000	21.000	20.500	=		Manizales, Centro Galerías	29.000	36.000	31.500	=	

**Cuadro 8.** Mercados mayoristas. Precios de venta de carnes (continuación)  
2023 (20 al 26 de mayo)

Productos y mercados	Pesos por kilogramo				Tendencia	Productos y mercados	Pesos por kilogramo				Tendencia
	Mínimo	Máximo	Medio				Mínimo	Máximo	Medio		
<b>Carne de res, punta de anca (continuación)</b>						<b>Menudencias de pollo (continuación)</b>					
Medellín, Central Mayorista de Antioquia	44.600	46.700	45.750	=		Pasto, El Potrerillo	3.000	3.000	3.000	=	
Medellín, Plaza Minorista "José María Villa"	47.000	50.000	49.250	+		Popayán, Plaza de mercado del barrio Bolívar	4.000	4.400	4.267	=	
Montería, Mercado del Sur	30.000	32.000	31.250	=		Villavicencio, CAV	2.500	3.000	2.875	=	
Palmira (Valle del Cauca)	35.000	36.000	35.500	+		<b>Muslos de pollo con rabadilla</b>					
Pasto, El Potrerillo	22.000	26.000	24.000	=		Medellín, Plaza Minorista "José María Villa"	7.500	7.800	7.725	=	
Pereira, La 41	34.000	36.000	34.667	=		<b>Muslos de pollo sin rabadilla</b>					
Popayán, Plaza de mercado del barrio Bolívar	35.000	36.000	35.667	=		Arauca (Arauca)	8.000	8.000	8.000	=	
Sincelejo, Nuevo Mercado	25.000	25.000	25.000	=		Bogotá, D.C., Corabastos	9.800	10.200	10.000	+	
Tuluá (Valle del Cauca)	38.000	44.000	41.000	+		Bogotá, D.C., Frigorífico Ble Ltda.	12.500	13.500	13.067	-	
Valledupar, Mercado Nuevo	32.000	34.000	33.333	+		Bogotá, D.C., Frigorífico Guadalupe	11.500	12.000	11.833	+	
Villavicencio, CAV	28.000	29.000	28.625	+		Bogotá, D.C., Paloquemao	12.000	12.500	12.300	-	
Yopal (Casanare)	28.000	29.000	28.500	=		Bogotá, D.C., Plaza Las Flores	10.000	10.400	10.200	++	
<b>Carne de res, sobrebarriga</b>						Bucaramanga, Frigoríficos	12.850	14.300	13.575	=	
Barranquilla, Barranquillita	23.000	23.000	23.000	=		Medellín, Central Mayorista de Antioquia	10.390	11.000	10.723	-	
Barranquilla, Granabastos	22.300	22.300	22.300	-		Villavicencio, CAV	11.400	11.500	11.475	+	
Bogotá, D.C., Frigorífico Ble Ltda.	23.000	24.000	23.667	-		<b>Pechuga de pollo</b>					
Bogotá, D.C., Frigorífico Guadalupe	22.000	23.000	22.333	=		Arauca (Arauca)	9.900	9.900	9.900	=	
Bogotá, D.C., Paloquemao	25.000	26.000	25.667	+		Armenia, Mercar	14.000	14.000	14.000	-	
Bucaramanga, Frigoríficos	32.700	35.200	33.950	=		Barranquilla, Barranquillita	11.000	11.000	11.000	=	
Buenaventura (Valle del Cauca)	23.000	24.000	23.667	-		Barranquilla, Granabastos	11.200	11.200	11.200	+	
Cali, Santa Elena	27.000	28.000	27.500	=		Bogotá, D.C., Corabastos	14.200	15.000	14.567	+	
Cartagena, Bazurto	21.500	22.000	21.833	=		Bogotá, D.C., Frigorífico Ble Ltda.	14.000	15.000	14.600	-	
Cúcuta, Cenabastos	23.000	25.000	24.000	-		Bogotá, D.C., Frigorífico Guadalupe	14.000	15.000	14.500	-	
Cúcuta, La Nueva Sexta	25.000	26.000	25.333	-		Bogotá, D.C., Paloquemao	15.600	16.000	15.800	+	
Florencia (Caquetá)	17.000	17.000	17.000	=		Bogotá, D.C., Plaza Las Flores	14.000	14.000	14.000	+	
Ibagué, Plaza La 21	22.900	23.000	22.967	+		Bucaramanga, Frigoríficos	13.800	18.100	16.333	=	
Malambo (Atlántico), Carnes y carnes	26.200	26.200	26.200	+		Buenaventura (Valle del Cauca)	13.600	14.000	13.867	+	
Manizales, Centro Galerías	22.500	24.000	23.167	=		Cali, Galería Alameda	11.600	12.000	11.867	=	
Medellín, Central Mayorista de Antioquia	26.900	28.900	28.125	=		Cali, Santa Elena	11.400	11.800	11.550	-	
Medellín, Plaza Minorista "José María Villa"	25.000	25.500	25.250	-		Cartagena, Bazurto	11.700	13.500	12.350	+	
Montería, Mercado del Sur	22.000	23.000	22.500	=		Cúcuta, Cenabastos	12.300	13.500	12.900	-	
Neiva, Surabastos	18.800	19.000	18.933	-		Florencia (Caquetá)	13.000	13.800	13.433	+	
Palmira (Valle del Cauca)	27.000	28.000	27.250	-		Ibagué, Plaza La 21	12.800	13.200	13.000	+	
Pasto, El Potrerillo	18.000	24.000	20.500	=		Manizales, Centro Galerías	13.200	13.500	13.367	=	
Pereira, La 41	24.000	25.000	24.667	=		Medellín, Central Mayorista de Antioquia	12.600	13.500	12.875	-	
Popayán, Plaza de mercado del barrio Bolívar	25.000	26.000	25.667	=		Medellín, Plaza Minorista "José María Villa"	10.200	10.500	10.425	+	
Sincelejo, Nuevo Mercado	20.000	20.000	20.000	=		Montería, Mercado del Sur	11.500	12.500	12.000	-	
Tuluá (Valle del Cauca)	26.000	29.000	27.500	-		Neiva, Surabastos	12.300	12.400	12.333	+	
Valledupar, Mercado Nuevo	25.000	26.000	25.333	+		Palmira (Valle del Cauca)	14.000	14.400	14.150	+	
Villavicencio, CAV	21.000	22.000	21.500	+		Pasto, El Potrerillo	20.000	20.000	20.000	=	
Yopal (Casanare)	22.000	23.000	22.500	=		Popayán, Plaza de mercado del barrio Bolívar	14.600	15.000	14.867	+	
<b>Menudencias de pollo</b>						Santa Marta (Magdalena)	11.700	13.900	12.775	-	
Armenia, Mercar	7.000	7.200	7.067	=		Sincelejo, Nuevo Mercado	12.400	13.000	12.750	++	
Florencia (Caquetá)	4.000	4.000	4.000	=		Tuluá (Valle del Cauca)	15.600	15.600	15.600	-	
Ibagué, Plaza La 21	2.500	2.500	2.500	=		Valledupar, Mercado Nuevo	10.800	11.300	10.967	+	
Montería, Mercado del Sur	3.500	4.000	3.700	+		Villavicencio, CAV	12.400	13.000	12.700	-	
Neiva, Surabastos	4.000	4.000	4.000	+							



**Cuadro 8.** Mercados mayoristas. Precios de venta de carnes (conclusión)  
2023 (20 al 26 de mayo)

Productos y mercados	Pesos por kilogramo				Tendencia	Productos y mercados	Pesos por kilogramo				Tendencia
	Mínimo	Máximo	Medio				Mínimo	Máximo	Medio		
<b>Pierna pernil con rabadilla</b>						<b>Piernas de pollo (continuación)</b>					
Arauca (Arauca)	6.400	6.400	6.400	=		Cúcuta, Cenabastos	8.700	8.800	8.750	-	
Armenia, Mercar	11.000	11.000	11.000	=		Manizales, Centro Galerías	8.900	9.000	8.967	=	
Barranquilla, Barranquillita	6.500	6.500	6.500	-		Medellín, Central Mayorista de Antioquia	12.000	12.200	12.100	=	
Barranquilla, Granabastos	6.500	6.500	6.500	+		Medellín, Plaza Minorista "José María Villa"	7.500	7.800	7.725	=	
Bogotá, D.C., Paloquemao	9.400	9.800	9.567	-		Montería, Mercado del Sur	7.500	7.500	7.500	=	
Bogotá, D.C., Plaza Las Flores	10.000	10.200	10.067	+		Palmira (Valle del Cauca)	10.200	10.400	10.250	-	
Bucaramanga, Frigoríficos	8.500	10.290	9.497	=		Popayán, Plaza de mercado del barrio Bolívar	10.000	10.600	10.333	+	
Buenaventura (Valle del Cauca)	9.000	9.400	9.200	-		Tuluá (Valle del Cauca)	11.800	12.200	12.000	-	
Cali, Galería Alameda	7.400	7.600	7.533	-		Villavicencio, CAV	11.400	11.500	11.450	+	
Cali, Santa Elena	7.400	7.800	7.550	+							
Cartagena, Bazurto	6.700	7.000	6.900	+		<b>Pollo entero congelado sin vísceras</b>					
Cúcuta, Cenabastos	8.500	8.600	8.550	-		Barranquilla, Barranquillita	8.400	8.500	8.433	-	
Florencia (Caquetá)	8.500	9.000	8.833	=		Barranquilla, Granabastos	8.600	8.600	8.600	+	
Ibagué, Plaza La 21	8.400	8.400	8.400	+		Cali, Galería Alameda	10.000	10.400	10.267	=	
Medellín, Central Mayorista de Antioquia	9.000	9.500	9.175	=		Cali, Santa Elena	10.000	10.600	10.400	+	
Medellín, Plaza Minorista "José María Villa"	7.200	8.000	7.550	+		Cartagena, Bazurto	7.800	8.300	8.000	+	
Montería, Mercado del Sur	7.000	7.000	7.000	+		Medellín, Central Mayorista de Antioquia	13.200	13.500	13.275	+	
Neiva, Surabastos	9.200	9.400	9.267	+		Medellín, Plaza Minorista "José María Villa"	10.000	10.300	10.150	-	
Palmira (Valle del Cauca)	8.400	8.800	8.650	-		Montería, Mercado del Sur	8.200	8.700	8.325	+	
Pasto, El Potrerillo	10.000	11.200	10.300	=		Popayán, Plaza de mercado del barrio Bolívar	10.400	10.800	10.667	+	
Santa Marta (Magdalena)	6.700	7.500	7.175	-		Santa Marta (Magdalena)	8.200	9.600	8.975	+	
Sincelejo, Nuevo Mercado	7.400	7.600	7.500	+		Valledupar, Mercado Nuevo	7.400	8.000	7.700	=	
Tuluá (Valle del Cauca)	10.400	10.800	10.600	-							
Valledupar, Mercado Nuevo	6.300	6.500	6.367	+		<b>Pollo entero fresco sin vísceras</b>					
Villavicencio, CAV	9.200	10.000	9.600	-		Armenia, Mercar	15.000	15.000	15.000	=	
						Bogotá, D.C., Corabastos	9.800	10.200	10.000	-	
<b>Pierna pernil sin rabadilla</b>						Bogotá, D.C., Frigorífico Ble Ltda.	12.200	13.000	12.567	+	
Bogotá, D.C., Frigorífico Ble Ltda.	12.500	13.200	12.900	-		Bogotá, D.C., Frigorífico Guadalupe	11.200	11.400	11.267	-	
Bogotá, D.C., Frigorífico Guadalupe	11.500	11.600	11.533	+		Bogotá, D.C., Paloquemao	12.200	12.600	12.400	-	
Bogotá, D.C., Plaza Las Flores	10.400	10.500	10.467	+		Bogotá, D.C., Plaza Las Flores	10.200	10.400	10.267	+	
Bucaramanga, Frigoríficos	9.900	12.700	11.167	=		Cúcuta, Cenabastos	10.500	10.500	10.500	-	
						Ibagué, Plaza La 21	10.200	10.400	10.267	+	
<b>Piernas de pollo</b>						Palmira (Valle del Cauca)	10.400	10.600	10.500	+	
Armenia, Mercar	11.600	12.000	11.867	=		Pasto, El Potrerillo	10.500	11.000	10.750	=	
Bogotá, D.C., Corabastos	11.500	12.000	11.767	+		Sincelejo, Nuevo Mercado	9.500	10.000	9.875	++	
Bogotá, D.C., Frigorífico Ble Ltda.	13.000	14.200	13.733	-		Tuluá (Valle del Cauca)	14.000	14.000	14.000	+	
Bogotá, D.C., Frigorífico Guadalupe	12.000	13.000	12.500	-		Villavicencio, CAV	10.400	10.600	10.450	=	
Bogotá, D.C., Paloquemao	12.000	12.500	12.233	-							
Bogotá, D.C., Plaza Las Flores	10.400	10.600	10.500	+		<b>Rabadillas de pollo</b>					
Bucaramanga, Frigoríficos	11.400	14.400	12.820	=		Manizales, Centro Galerías	4.000	4.400	4.200	=	
Cali, Santa Elena	8.400	8.600	8.500	=							
<b>TENDENCIAS</b>											
---		-		+		+++					
Variación mayor al -20 %		Variación entre 0 % y -10 %		Variación entre 0 % y 10 %		Variación mayor al 20 %					
--		=		++		n. d.					
Variación entre -10 % y -20 %		Variación igual a 0 %		Variación entre 10 % y 20 %		No determinado					

**Cuadro 9.** Mercados mayoristas. Precios de venta de pescados 2023 (20 al 26 de mayo)

Productos y mercados	Pesos por kilogramo			
	Precios			Tenden- cia
	Mínimo	Máximo	Medio	
<b>Almejas con concha</b>				
Bogotá, D.C., Corabastos	5.500	6.000	5.767	n.d.
Bogotá, D.C., Paloquemao	5.800	6.300	6.033	n.d.
Cali, Galería Alameda	8.000	9.000	8.500	+
Cali, Santa Elena	6.000	7.000	6.500	+
Medellín, Central Mayorista de Antioquia	7.500	7.800	7.650	+
<b>Almejas sin concha</b>				
Bogotá, D.C., Corabastos	14.000	15.000	14.333	n.d.
Bogotá, D.C., Paloquemao	17.000	18.000	17.433	n.d.
Cali, Galería Alameda	19.000	20.000	19.667	=
Medellín, Central Mayorista de Antioquia	21.000	22.800	22.200	=
Palmira (Valle del Cauca)	17.000	18.000	17.450	-
<b>Bagre rayado en postas congelado</b>				
Armenia, Mercar	34.000	35.000	34.500	=
Medellín, Central Mayorista de Antioquia	36.000	37.000	36.625	-
Tunja, Complejo de Servicios del Sur	30.000	32.000	30.667	=
Villavicencio, CAV	30.000	36.000	32.000	+
<b>Bagre rayado entero congelado</b>				
Bogotá, D.C., Plaza Las Flores	20.400	20.800	20.667	+
Medellín, Central Mayorista de Antioquia	25.500	26.000	25.667	=
Pereira, Mercasa	32.000	34.000	32.667	=
Popayán, Plaza de mercado del barrio Bolívar	27.000	28.300	27.433	=
<b>Bagre rayado entero fresco</b>				
Florencia (Caquetá)	29.000	30.000	29.667	-
Ibagué, Plaza La 21	22.800	24.000	23.600	+
<b>Basa, entero congelado importado</b>				
Barranquilla, Barranquillita	13.700	13.800	13.767	-
Bogotá, D.C., Corabastos	13.000	13.000	13.000	+
Bogotá, D.C., Paloquemao	13.000	13.500	13.167	=
Bogotá, D.C., Plaza Las Flores	12.000	12.000	12.000	=
Bucaramanga, Centroabastos	9.200	9.200	9.200	=
Cali, Galería Alameda	11.000	12.500	11.833	+
Cali, Santa Elena	10.500	11.500	11.000	+
Cartagena, Bazurto	9.700	10.800	10.175	=
Cúcuta, La Nueva Sexta	10.000	11.000	10.333	-
Medellín, Central Mayorista de Antioquia	13.500	14.000	13.775	=
Palmira (Valle del Cauca)	11.000	12.000	11.625	-
Popayán, Plaza de mercado del barrio Bolívar	12.200	12.600	12.400	=
Villavicencio, CAV	11.500	12.000	11.700	+
<b>Basa, filete congelado importado</b>				
Bogotá, D.C., Corabastos	15.000	16.000	15.667	+
Bogotá, D.C., Paloquemao	16.800	17.500	17.100	+
Bogotá, D.C., Plaza Las Flores	12.000	12.000	12.000	-
Cali, Galería Alameda	15.000	16.500	15.500	+

Productos y mercados	Pesos por kilogramo			
	Precios			Tenden- cia
	Mínimo	Máximo	Medio	
<b>Basa, filete congelado importado (continuación)</b>				
Cali, Santa Elena	14.000	15.000	14.500	=
Medellín, Central Mayorista de Antioquia	16.000	17.500	16.750	=
Palmira (Valle del Cauca)	15.000	15.500	15.125	-
Tunja, Complejo de Servicios del Sur	18.000	20.000	18.667	-
<b>Bocachico criollo fresco</b>				
Bogotá, D.C., Plaza Las Flores	8.800	9.200	8.933	n.d.
Cúcuta, La Nueva Sexta	13.000	14.000	13.250	=
Montería, Mercado del Sur	15.000	16.000	15.250	++
Valledupar, Mercado Nuevo	10.000	10.000	10.000	n.d.
<b>Bocachico importado congelado</b>				
Armenia, Mercar	14.000	16.000	15.000	=
Barranquilla, Barranquillita	14.000	14.000	14.000	-
Cali, Galería Alameda	14.000	16.500	15.500	=
Cali, Santa Elena	12.000	12.500	12.333	+
Cartagena, Bazurto	10.500	11.000	10.750	-
Cúcuta, La Nueva Sexta	13.000	13.000	13.000	=
Manizales, Centro Galerías	12.000	13.000	12.500	=
Medellín, Central Mayorista de Antioquia	12.000	12.500	12.300	=
Montería, Mercado del Sur	11.000	12.000	11.500	-
Palmira (Valle del Cauca)	13.800	14.000	13.950	-
Pereira, Mercasa	11.000	12.000	11.333	=
Popayán, Plaza de mercado del barrio Bolívar	12.600	13.000	12.800	+
Santa Marta (Magdalena)	12.000	14.000	12.750	n.d.
Sincelejo, Nuevo Mercado	12.000	12.000	12.000	=
Tuluá (Valle del Cauca)	15.000	15.900	15.450	+
<b>Cachama de cultivo fresca</b>				
Arauca (Arauca)	13.000	13.000	13.000	=
Bogotá, D.C., Plaza Las Flores	9.600	10.000	9.733	-
Bucaramanga, Centroabastos	10.400	10.800	10.645	+
Cúcuta, La Nueva Sexta	9.500	10.000	9.917	-
Ibagué, Plaza La 21	9.440	9.600	9.493	+
Medellín, Central Mayorista de Antioquia	15.000	15.800	15.525	+
Montería, Mercado del Sur	8.500	9.000	8.875	-
Neiva, Surabastos	10.000	11.000	10.333	+
Villavicencio, CAV	9.800	10.000	9.950	=
Yopal (Casanare)	11.000	11.000	11.000	+
<b>Calamar anillos</b>				
Bogotá, D.C., Corabastos	34.000	35.000	34.500	-
Bogotá, D.C., Paloquemao	35.000	37.000	36.000	-
Bogotá, D.C., Plaza Las Flores	25.000	27.000	26.000	n.d.
Cali, Galería Alameda	30.000	33.000	31.000	=
Cali, Santa Elena	32.000	35.000	33.667	-
Medellín, Central Mayorista de Antioquia	43.000	43.500	43.175	=
Tuluá (Valle del Cauca)	20.500	20.900	20.700	+

**Cuadro 9.** Mercados mayoristas. Precios de venta de pescados (continuación)  
2023 (20 al 26 de mayo)

Productos y mercados	Pesos por kilogramo				Tendencia	Productos y mercados	Pesos por kilogramo				Tendencia
	Mínimo	Máximo	Medio				Mínimo	Máximo	Medio		
<b>Calamar blanco entero</b>						<b>Mojarra lora entera congelada</b>					
Bogotá, D.C., Corabastos	14.000	14.000	14.000	-		Armenia, Mercar	18.000	20.000	19.000	=	
Bogotá, D.C., Paloquemao	15.500	16.000	15.767	+		Barranquilla, Barranquillita	11.700	12.000	11.900	=	
Bogotá, D.C., Plaza Las Flores	13.000	13.000	13.000	n.d.		<b>Mojarra lora entera fresca</b>					
Cali, Galería Alameda	16.000	17.000	16.333	=		Barranquilla, Barranquillita	9.000	10.000	9.333	-	
Cali, Santa Elena	16.000	17.000	16.500	=		Cartagena, Bazurto	9.500	10.000	9.625	=	
Palmira (Valle del Cauca)	17.000	17.500	17.250	-		Montería, Mercado del Sur	8.500	9.000	8.875	-	
Tuluá (Valle del Cauca)	14.900	17.900	16.400	+		Sincelejo, Nuevo Mercado	9.000	9.000	9.000	=	
<b>Camarón tigre precocido seco</b>						Valledupar, Mercado Nuevo	11.000	12.000	11.667	++	
Cali, Galería Alameda	30.000	32.000	31.333	=		<b>Nicuro fresco</b>					
Cali, Santa Elena	32.000	34.000	33.000	=		Bogotá, D.C., Plaza Las Flores	9.600	10.000	9.733	-	
Medellín, Central Mayorista de Antioquia	41.500	44.000	42.250	++		Tunja, Complejo de Servicios del Sur	15.000	16.000	15.333	+	
Popayán, Plaza de mercado del barrio Bolívar	35.000	36.000	35.667	=		<b>Palmitos de mar</b>					
Tuluá (Valle del Cauca)	37.000	39.500	38.250	+		Bogotá, D.C., Corabastos	13.877	14.317	14.170	+	
<b>Camarón tití precocido seco</b>						Bogotá, D.C., Plaza Las Flores	16.300	16.520	16.446	n.d.	
Armenia, Mercar	32.000	34.000	33.000	=		Medellín, Central Mayorista de Antioquia	16.500	17.400	17.025	=	
Bogotá, D.C., Corabastos	34.500	36.000	35.167	+		<b>Pargo rojo entero congelado</b>					
Popayán, Plaza de mercado del barrio Bolívar	26.000	27.000	26.333	=		Armenia, Mercar	39.000	40.000	39.500	-	
Santa Marta (Magdalena)	40.000	42.000	40.667	+		Bogotá, D.C., Corabastos	47.000	50.000	48.333	+	
<b>Cazuela de mariscos (paquete)</b>						Cali, Galería Alameda	30.000	32.000	31.000	-	
Bogotá, D.C., Corabastos	15.000	15.500	15.167	-		Cali, Santa Elena	28.000	31.000	29.000	=	
Bogotá, D.C., Paloquemao	15.000	16.000	15.333	-		Medellín, Central Mayorista de Antioquia	46.500	48.000	47.375	+	
Medellín, Central Mayorista de Antioquia	21.000	23.600	21.800	=		Palmira (Valle del Cauca)	31.000	32.000	31.500	-	
<b>Corvina, filete congelado nacional</b>						Pereira, Mercasa	40.000	42.000	40.667	=	
Buenaventura (Valle del Cauca)	64.000	65.000	64.333	+		Tuluá (Valle del Cauca)	36.000	36.500	36.250	+	
<b>Langostino 16-20</b>						<b>Pargo rojo platero</b>					
Buenaventura (Valle del Cauca)	58.000	60.000	59.333	-		Buenaventura (Valle del Cauca)	35.000	38.000	36.333	-	
Cali, Santa Elena	60.000	65.000	62.667	=		Popayán, Plaza de mercado del barrio Bolívar	27.000	28.000	27.533	-	
Medellín, Central Mayorista de Antioquia	70.000	72.000	71.250	-		Santa Marta (Magdalena)	37.000	42.000	39.750	+	
<b>Langostino U12</b>						<b>Pescado cabezas</b>					
Bogotá, D.C., Paloquemao	86.000	94.000	90.000	+		Armenia, Mercar	8.000	8.000	8.000	=	
Cali, Galería Alameda	80.000	83.000	81.000	+		Bogotá, D.C., Paloquemao	9.900	10.200	10.033	+	
Medellín, Central Mayorista de Antioquia	115.200	117.000	116.050	=		Cali, Galería Alameda	6.500	7.000	6.667	=	
<b>Merluza, filete importado</b>						Cali, Santa Elena	6.000	6.500	6.333	=	
Armenia, Mercar	22.000	24.000	23.000	=		Palmira (Valle del Cauca)	10.000	10.000	10.000	-	
Cali, Santa Elena	17.000	19.000	18.000	=		Pereira, Mercasa	3.500	3.800	3.633	=	
Medellín, Central Mayorista de Antioquia	27.800	28.900	28.250	+		Popayán, Plaza de mercado del barrio Bolívar	7.000	7.000	7.000	=	
Palmira (Valle del Cauca)	17.000	18.000	17.625	-		<b>Róbalo, filete congelado</b>					
<b>Merluza, filete nacional</b>						Medellín, Central Mayorista de Antioquia	58.000	60.000	59.375	=	
Bogotá, D.C., Corabastos	52.500	54.000	53.500	+		<b>Salmón, filete congelado</b>					
Bogotá, D.C., Paloquemao	54.000	56.000	54.667	=		Armenia, Mercar	60.000	60.000	60.000	=	
Cali, Galería Alameda	50.000	56.000	52.667	-		Bogotá, D.C., Corabastos	61.000	64.000	62.333	+	

**Cuadro 9.** Mercados mayoristas. Precios de venta de pescados (conclusión)  
2023 (20 al 26 de mayo)

Productos y mercados	Pesos por kilogramo				Tendencia	Productos y mercados	Pesos por kilogramo				Tendencia
	Mínimo	Máximo	Medio	Precios			Mínimo	Máximo	Medio	Precios	
<b>Salmón, filete congelado (continuación)</b>						<b>Tilapia roja entera fresca (continuación)</b>					
Bogotá, D.C., Paloquemao	64.000	68.000	66.000		+	Florencia (Cauquetá)	15.000	16.000	15.333		-
Bogotá, D.C., Plaza Las Flores	57.000	58.000	57.667	n.d.		Ibagué, Plaza La 21	12.000	12.000	12.000		=
Cali, Galería Alameda	62.000	63.000	62.333		+	Montería, Mercado del Sur	11.000	12.000	11.750		+
Cali, Santa Elena	58.000	60.000	58.667		=	Neiva, Surabastos	12.000	12.000	12.000		++
Medellín, Central Mayorista de Antioquia	67.000	68.500	67.625		-	Sincelejo, Nuevo Mercado	12.000	12.000	12.000		=
Palmira (Valle del Cauca)	64.000	65.000	64.625		-	Tunja, Complejo de Servicios del Sur	14.000	15.000	14.667		-
Popayán, Plaza de mercado del barrio Bolívar	57.000	58.000	57.667		=	Valledupar, Mercado Nuevo	14.000	14.000	14.000		++
						Villavicencio, CAV	12.000	12.000	12.000		-
						Yopal (Casanare)	12.000	12.000	12.000		=
<b>Sierra entera congelada</b>						<b>Tilapia, filete congelado</b>					
Armenia, Mercar	24.000	26.000	25.000		=	Bogotá, D.C., Corabastos	20.000	21.000	20.667		+
Bogotá, D.C., Corabastos	21.000	22.000	21.600		-	Bogotá, D.C., Plaza Las Flores	16.000	18.000	17.000	n.d.	
Bogotá, D.C., Paloquemao	21.500	22.000	21.833		-	Cali, Galería Alameda	18.000	19.000	18.333		-
Buenaventura (Valle del Cauca)	17.000	18.000	17.667		+	Cali, Santa Elena	17.000	17.500	17.167		=
Cali, Galería Alameda	22.000	23.000	22.667		+	Medellín, Central Mayorista de Antioquia	25.000	27.000	25.750		=
Cali, Santa Elena	21.000	22.000	21.667		-	Palmira (Valle del Cauca)	18.000	18.500	18.125		-
Cartagena, Bazurto	22.000	22.000	22.000		=	Popayán, Plaza de mercado del barrio Bolívar	19.000	19.000	19.000		=
Medellín, Central Mayorista de Antioquia	28.000	30.500	29.500		=	Tuluá (Valle del Cauca)	21.000	21.600	21.300		-
Palmira (Valle del Cauca)	23.000	24.000	23.375		-						
Pereira, Mercasa	20.000	22.000	21.000		=	<b>Tilapia, lomitos</b>					
Santa Marta (Magdalena)	20.000	26.000	22.000		-	Medellín, Central Mayorista de Antioquia	15.500	15.800	15.600		=
Tuluá (Valle del Cauca)	25.000	25.900	25.450		+						
<b>Tilapia roja entera congelada</b>						<b>Toyo blanco, filete congelado</b>					
Barranquilla, Barranquillita	16.000	17.000	16.333		=	Popayán, Plaza de mercado del barrio Bolívar	14.600	15.000	14.800		+
Cali, Galería Alameda	15.000	16.000	15.667		=						
Cali, Santa Elena	14.000	15.000	14.667		=	<b>Trucha en corte mariposa</b>					
Medellín, Central Mayorista de Antioquia	14.500	15.800	15.175		=	Armenia, Mercar	19.000	20.000	19.500		=
Palmira (Valle del Cauca)	14.000	15.000	14.625		-	Bogotá, D.C., Corabastos	21.000	22.000	21.333		-
Pasto, El Potrerillo	14.000	15.000	14.667		-	Bogotá, D.C., Paloquemao	23.000	24.000	23.667		+
Pereira, Mercasa	14.000	15.000	14.333		=	Bogotá, D.C., Plaza Las Flores	21.000	22.000	21.667		-
Popayán, Plaza de mercado del barrio Bolívar	16.000	16.000	16.000		=	Cali, Galería Alameda	22.000	25.000	23.333		+
Santa Marta (Magdalena)	15.000	17.000	16.000		+	Cali, Santa Elena	22.000	23.000	22.500		=
Tuluá (Valle del Cauca)	15.000	17.200	16.100		-	Manizales, Centro Galerías	25.000	25.000	25.000		=
						Medellín, Central Mayorista de Antioquia	25.000	27.500	25.875		=
<b>Tilapia roja entera fresca</b>						Palmira (Valle del Cauca)	22.000	23.000	22.375		-
Arauca (Arauca)	15.000	15.000	15.000		=	Pereira, Mercasa	22.000	23.000	22.667		=
Barranquilla, Barranquillita	13.000	14.000	13.333		=	Popayán, Plaza de mercado del barrio Bolívar	21.000	23.000	22.333		+
Bogotá, D.C., Paloquemao	14.000	14.600	14.200		-	Tuluá (Valle del Cauca)	23.000	25.500	24.250		+
Bogotá, D.C., Plaza Las Flores	11.200	11.600	11.333		+						
Bucaramanga, Centroabastos	12.000	12.560	12.300		+	<b>Trucha entera fresca</b>					
Cartagena, Bazurto	10.000	12.000	10.750		-	Pasto, El Potrerillo	18.000	18.000	18.000		-
Cúcuta, La Nueva Sexta	12.000	13.000	12.833		=						

**TENDENCIAS**

---	-	+	+++
Variación mayor al -20 %	Variación entre 0 % y -10 %	Variación entre 0 % y 10 %	Variación mayor al 20 %
--	=	++	n. d.
Variación entre -10 % y -20 %	Variación igual a 0 %	Variación entre 10 % y 20 %	No determinado

**Cuadro 10.** Mercados mayoristas. Precios de venta de productos procesados 2023 (20 al 26 de mayo)

Productos y mercados	Pesos por kilogramo				Tendencia	Productos y mercados	Pesos por kilogramo				Tendencia
	Mínimo	Máximo	Medio				Mínimo	Máximo	Medio		
<b>Aceite de palma</b>						<b>Avena en hojuelas</b>					
Armenia, Mercar	10.783	10.850	10.817	=		Armenia, Mercar	10.417	10.833	10.625	=	
Cúcuta, Cenabastos	7.583	7.667	7.611	-		Barranquilla, Barranquillita	10.800	10.892	10.857	+	
Cúcuta, La Nueva Sexta	7.083	7.333	7.167	-		Bogotá, D.C., Corabastos	8.992	9.177	9.095	+	
Medellín, Central Mayorista de Antioquia	9.769	9.991	9.859	-		Bogotá, D.C., Paloquemao	9.833	10.417	10.083	n.d.	
Montería, Mercado del Sur	6.667	7.407	7.130	-		Bogotá, D.C., Plaza España	8.642	9.270	8.988	-	
<b>Aceite girasol</b>						Bucaramanga, Centroabastos	9.722	10.278	9.959	+	
Barranquilla, Barranquillita	18.457	18.506	18.477	-		Bucaramanga, Mercados del centro	9.527	9.722	9.624	=	
Barranquilla, Granabastos	16.500	16.667	16.604	+		Cali, La Floresta	10.526	10.965	10.673	=	
Bogotá, D.C., Plaza España	14.973	15.833	15.408	n.d.		Cali, Santa Elena	10.526	10.526	10.526	=	
Cartagena, Bazurto	15.278	16.111	15.602	=		Cali, Siloé	10.526	10.965	10.673	=	
Medellín, Central Mayorista de Antioquia	18.542	18.792	18.658	=		Cartago (Valle del Cauca)	9.167	9.320	9.229	-	
Montería, Mercado del Sur	16.111	16.111	16.111	-		Cúcuta, Cenabastos	9.362	9.465	9.431	=	
Santa Marta (Magdalena)	15.556	17.213	16.367	=		Cúcuta, La Nueva Sexta	9.053	9.465	9.191	=	
<b>Aceite soya</b>						Ibagué, Plaza La 21	9.722	10.185	9.877	=	
Bogotá, D.C., Corabastos	9.917	10.417	10.194	-		Medellín, Central Mayorista de Antioquia	8.684	8.991	8.791	-	
Bogotá, D.C., Plaza España	9.583	10.600	10.061	+		Medellín, Plaza Minorista "José María Villa"	9.375	9.649	9.504	+	
Bogotá, D.C., Plaza Las Flores	8.500	8.667	8.611	-		Neiva, Surabastos	9.671	11.111	10.340	=	
<b>Aceite vegetal mezcla</b>						Palmira (Valle del Cauca)	10.526	11.053	10.796	+	
Armenia, Mercar	12.333	12.500	12.417	-		Pamplona (Norte de Santander)	8.230	8.230	8.230	=	
Barranquilla, Barranquillita	10.308	10.492	10.408	-		Popayán, Plaza de mercado del barrio Bolívar	11.574	11.806	11.690	-	
Barranquilla, Granabastos	10.667	10.833	10.750	+		Santa Marta (Magdalena)	9.551	10.087	9.758	=	
Bucaramanga, Centroabastos	9.231	11.852	10.211	=		Tuluá (Valle del Cauca)	8.991	9.123	9.053	+	
Bucaramanga, Mercados del centro	11.167	11.542	11.354	=		Valledupar, Mercado Nuevo	8.333	8.772	8.626	+	
Buenaventura (Valle del Cauca)	10.833	11.308	11.074	-		Villavicencio, CAV	8.615	9.052	8.892	=	
Cali, La Floresta	12.500	14.000	13.306	+		<b>Avena molida</b>					
Cali, Santa Elena	12.500	13.750	13.125	=		Barranquilla, Barranquillita	9.531	9.560	9.547	+	
Cali, Siloé	12.833	14.000	13.431	=		Barranquilla, Granabastos	9.688	9.896	9.772	+	
Cartagena, Bazurto	10.417	10.500	10.472	+		Bogotá, D.C., Corabastos	8.992	9.177	9.095	+	
Cartago (Valle del Cauca)	13.111	14.335	13.720	-		Bogotá, D.C., Paloquemao	9.833	10.417	10.083	n.d.	
Florencia (Caquetá)	7.917	8.583	8.347	-		Bogotá, D.C., Plaza España	8.642	9.270	8.988	-	
Ibagué, Plaza La 21	9.250	9.500	9.361	+		Cali, La Floresta	11.000	11.042	11.028	=	
Manizales, Centro Galerías	10.417	10.900	10.578	=		Cali, Santa Elena	10.938	11.042	11.007	=	
Medellín, Central Mayorista de Antioquia	8.542	8.792	8.675	+		Cali, Siloé	10.938	11.042	11.007	=	
Neiva, Surabastos	7.750	9.417	8.625	+		Ibagué, Plaza La 21	9.398	9.722	9.552	+	
Palmira (Valle del Cauca)	12.500	13.600	13.053	+		Neiva, Surabastos	10.597	11.111	10.802	=	
Pamplona (Norte de Santander)	7.250	7.500	7.375	=		Palmira (Valle del Cauca)	10.526	11.053	10.796	+	
Pereira, Mercasa	11.840	11.850	11.845	=		Popayán, Plaza de mercado del barrio Bolívar	11.574	11.806	11.690	-	
Popayán, Plaza de mercado del barrio Bolívar	8.000	8.333	8.167	=		Santa Marta (Magdalena)	7.464	7.667	7.531	=	
Santa Marta (Magdalena)	10.264	11.000	10.671	=		Sincelejo, Nuevo Mercado	8.854	10.938	10.260	=	
Sincelejo, Nuevo Mercado	7.130	7.222	7.191	-		Tuluá (Valle del Cauca)	10.531	10.625	10.594	-	
Tuluá (Valle del Cauca)	12.685	14.306	13.476	-		Valledupar, Mercado Nuevo	10.417	10.938	10.677	=	
Valledupar, Mercado Nuevo	9.250	9.500	9.361	=		Villavicencio, CAV	11.000	11.625	11.375	-	
Villavicencio, CAV	12.500	13.000	12.756	-		<b>Azúcar morena</b>					
<b>Arveja enlatada</b>						Bogotá, D.C., Paloquemao	5.600	6.000	5.800	n.d.	
Medellín, Central Mayorista de Antioquia	9.605	9.734	9.659	+		Bogotá, D.C., Plaza España	4.800	5.000	4.867	+	
Medellín, Plaza Minorista "José María Villa"	13.056	13.264	13.142	+		Bogotá, D.C., Plaza Las Flores	5.200	5.400	5.267	n.d.	
Pereira, Mercasa	11.128	11.700	11.414	=		Cali, La Floresta	4.480	4.640	4.533	=	
Valledupar, Mercado Nuevo	10.278	10.417	10.347	+		Cali, Santa Elena	4.120	4.200	4.173	-	

**Cuadro 10.** Mercados mayoristas. Precios de venta de productos procesados (continuación)  
2023 (20 al 26 de mayo)

Productos y mercados	Pesos por kilogramo				Tendencia	Productos y mercados	Pesos por kilogramo				Tendencia
	Mínimo	Máximo	Medio				Mínimo	Máximo	Medio		
<b>Azúcar morena (continuación)</b>						<b>Bocadillo veleño</b>					
Cali, Silóe	4.400	4.480	4.427		+	Bogotá, D.C., Corabastos	367	378	373		-
Cartago (Valle del Cauca)	4.904	5.076	4.984		-	Bogotá, D.C., Paloquemao	372	389	381		+
Ibagué, Plaza La 21	4.320	4.360	4.343		-	Cúcuta, Cenabastos	361	361	361		=
Medellín, Central Mayorista de Antioquia	4.248	4.320	4.282		-	Cúcuta, La Nueva Sexta	344	350	348		=
Medellín, Plaza Minorista "José María Villa"	4.480	4.568	4.531		+	Villavicencio, CAV	361	406	376		+
Pamplona (Norte de Santander)	4.600	4.600	4.600		=						
Tuluá (Valle del Cauca)	4.636	4.760	4.705		-	<b>Café instantáneo</b>					
Villavicencio, CAV	4.880	5.160	5.053		+	Barranquilla, Barranquillita	121.716	122.206	121.985		+
<b>Azúcar refinada</b>						Barranquilla, Granabastos	121.569	122.549	121.936		+
Barranquilla, Barranquillita	4.552	4.616	4.585		+	Bogotá, D.C., Corabastos	117.647	120.588	119.281		+
Barranquilla, Granabastos	4.480	4.600	4.540		-	Bogotá, D.C., Plaza España	127.451	130.221	128.374		+
Bogotá, D.C., Corabastos	4.320	4.480	4.400		n.d.	Buenaventura (Valle del Cauca)	147.712	149.020	148.366		-
Bogotá, D.C., Plaza Las Flores	4.400	4.400	4.400		n.d.	Cali, La Floresta	175.000	180.000	176.667		=
Bucaramanga, Centroabastos	4.272	4.800	4.624		=	Cali, Santa Elena	150.327	152.941	152.070		=
Bucaramanga, Mercados del centro	4.960	5.040	5.000		+	Cali, Silóe	175.000	180.000	178.333		=
Cartagena, Bazurto	4.560	5.040	4.800		=	Cartagena, Bazurto	122.549	123.529	123.203		=
Cúcuta, Cenabastos	4.400	4.600	4.533		=	Cartago (Valle del Cauca)	162.083	163.333	162.861		-
Ibagué, Plaza La 21	4.348	4.388	4.365		+	Cúcuta, Cenabastos	117.647	127.451	122.549		=
Medellín, Central Mayorista de Antioquia	4.200	4.340	4.270		-	Florencia (Caquetá)	131.863	133.333	132.516		=
Montería, Mercado del Sur	4.160	4.200	4.190		-	Medellín, Central Mayorista de Antioquia	145.098	147.190	146.176		-
Neiva, Surabastos	4.200	4.400	4.300		=	Medellín, Plaza Minorista "José María Villa"	146.797	147.059	146.977		-
Santa Marta (Magdalena)	4.160	4.304	4.255		=	Neiva, Surabastos	111.275	122.549	115.196		+
Valledupar, Mercado Nuevo	4.400	4.480	4.440		=	Palmira (Valle del Cauca)	175.098	175.948	175.376		-
Villavicencio, CAV	4.680	5.080	4.870		+	Pamplona (Norte de Santander)	126.471	126.471	126.471		=
<b>Azúcar sulfitada</b>						Santa Marta (Magdalena)	120.588	127.094	123.043		=
Armenia, Mercar	4.800	4.900	4.850		=	Sincelejo, Nuevo Mercado	116.667	117.647	117.218		-
Barranquilla, Barranquillita	3.910	3.922	3.916		+	Tuluá (Valle del Cauca)	150.065	157.843	153.617		+
Barranquilla, Granabastos	3.840	3.900	3.870		-	<b>Café molido</b>					
Bogotá, D.C., Corabastos	4.240	4.400	4.327		+	Armenia, Mercar	36.000	37.000	36.500		=
Bogotá, D.C., Paloquemao	6.000	6.200	6.100		n.d.	Barranquilla, Barranquillita	33.983	34.042	34.022		+
Bogotá, D.C., Plaza España	4.280	4.388	4.323		+	Barranquilla, Granabastos	33.833	34.083	33.958		-
Bucaramanga, Centroabastos	4.040	4.100	4.073		+	Bogotá, D.C., Corabastos	32.333	32.833	32.556		+
Buenaventura (Valle del Cauca)	4.480	4.520	4.500		+	Bogotá, D.C., Paloquemao	33.000	34.800	33.933		n.d.
Cali, La Floresta	3.940	4.000	3.967		+	Bogotá, D.C., Plaza España	32.042	34.067	33.147		-
Cali, Santa Elena	3.860	3.960	3.907		+	Bogotá, D.C., Plaza Las Flores	33.000	34.000	33.667		n.d.
Cali, Silóe	3.940	4.000	3.967		+	Bucaramanga, Centroabastos	33.625	35.000	34.175		=
Cartagena, Bazurto	4.200	4.220	4.205		+	Bucaramanga, Mercados del centro	33.333	34.167	33.750		=
Cartago (Valle del Cauca)	4.210	4.252	4.234		+	Cali, La Floresta	33.600	34.000	33.867		=
Ibagué, Plaza La 21	4.000	4.060	4.033		+	Cali, Santa Elena	33.600	34.000	33.733		=
Manizales, Centro Galerías	4.360	4.420	4.393		=	Cali, Silóe	34.000	34.600	34.400		+
Medellín, Central Mayorista de Antioquia	4.196	4.238	4.213		+	Cartagena, Bazurto	31.167	33.000	32.292		-
Palmira (Valle del Cauca)	4.000	4.080	4.040		+	Cartago (Valle del Cauca)	33.136	33.280	33.221		-
Popayán, Plaza de mercado del barrio Bolívar	3.900	4.000	3.953		+	Cúcuta, Cenabastos	33.667	34.000	33.806		=
Santa Marta (Magdalena)	3.920	4.000	3.948		=	Florencia (Caquetá)	34.067	35.083	34.494		+
Sincelejo, Nuevo Mercado	4.140	4.160	4.145		-	Ibagué, Plaza La 21	30.400	30.800	30.533		=
Tuluá (Valle del Cauca)	4.090	4.140	4.110		-	Manizales, Centro Galerías	28.000	28.400	28.200		=
Valledupar, Mercado Nuevo	3.840	3.900	3.860		=	Medellín, Central Mayorista de Antioquia	29.911	30.444	30.217		-
Villavicencio, CAV	4.360	4.500	4.415		+	Montería, Mercado del Sur	32.000	32.000	32.000		=
						Neiva, Surabastos	33.583	38.000	35.104		-

**Cuadro 10.** Mercados mayoristas. Precios de venta de productos procesados (continuación)  
2023 (20 al 26 de mayo)

Productos y mercados	Pesos por kilogramo				Tendencia	Productos y mercados	Pesos por kilogramo				Tendencia
	Mínimo	Máximo	Medio				Mínimo	Máximo	Medio		
<b>Café molido (continuación)</b>						<b>Color (bolsita)</b>					
Palmira (Valle del Cauca)	33.600	33.920	33.808		+	Barranquilla, Barranquillita	17.682	17.839	17.769		+
Popayán, Plaza de mercado del barrio Bolívar	32.392	32.800	32.531		=	Ibagué, Plaza La 21	24.000	26.000	25.333		=
Santa Marta (Magdalena)	31.720	35.000	33.334		=	Medellín, Central Mayorista de Antioquia	19.286	20.119	19.762		-
Sincelejo, Nuevo Mercado	35.000	36.667	35.675		-	Medellín, Plaza Minorista "José María Villa"	19.286	20.833	20.179		+
Tuluá (Valle del Cauca)	32.960	34.048	33.592		+	Neiva, Surabastos	19.000	21.000	20.031		=
Valledupar, Mercado Nuevo	31.667	31.833	31.750		+	Pereira, Mercasa	28.667	29.750	29.208		=
Villavicencio, CAV	31.111	32.000	31.572		-	Sincelejo, Nuevo Mercado	12.630	16.536	15.365		=
<b>Chocolate amargo</b>						<b>Fécula de maíz</b>					
Armenia, Mercar	29.583	29.750	29.667		=	Armenia, Mercar	13.500	13.500	13.500		=
Buenaventura (Valle del Cauca)	28.576	28.620	28.599		+	Barranquilla, Barranquillita	23.819	24.083	23.926		+
Cali, La Floresta	28.400	28.800	28.667		-	Barranquilla, Granabastos	24.028	24.306	24.167		+
Cali, Santa Elena	29.200	29.600	29.333		+	Bogotá, D.C., Corabastos	27.763	28.289	28.026		-
Cali, Siloé	29.600	30.000	29.867		+	Bucaramanga, Centroabastos	30.757	31.053	30.954		=
Cartago (Valle del Cauca)	29.040	29.480	29.332		+	Bucaramanga, Mercados del centro	30.132	30.263	30.197		=
Ibagué, Plaza La 21	31.800	32.000	31.933		+	Cartagena, Bazurto	37.500	38.194	37.963		=
Manizales, Centro Galerías	30.000	32.000	30.750		=	Cúcuta, Cenabastos	33.056	33.056	33.056		=
Medellín, Central Mayorista de Antioquia	28.704	28.980	28.837		-	Cúcuta, La Nueva Sexta	32.917	33.611	33.287		=
Medellín, Plaza Minorista "José María Villa"	29.592	29.800	29.678		+	Montería, Mercado del Sur	20.000	22.222	21.667		=
Palmira (Valle del Cauca)	28.600	28.800	28.730		-	Neiva, Surabastos	29.605	32.895	31.743		=
Popayán, Plaza de mercado del barrio Bolívar	27.288	27.520	27.404		=	Popayán, Plaza de mercado del barrio Bolívar	19.737	20.059	19.901		=
Tuluá (Valle del Cauca)	29.300	30.720	29.853		+	Santa Marta (Magdalena)	31.264	31.458	31.361		+
<b>Chocolate dulce</b>						<b>Frijol enlatado</b>					
Barranquilla, Barranquillita	18.170	18.260	18.227		+	Bogotá, D.C., Corabastos	16.528	17.222	16.898		n.d.
Barranquilla, Granabastos	18.000	19.300	18.700		+	Medellín, Central Mayorista de Antioquia	15.718	18.179	16.917		+
Bogotá, D.C., Corabastos	16.333	16.583	16.458		+	Medellín, Plaza Minorista "José María Villa"	15.876	16.013	15.938		+
Bogotá, D.C., Paloquemao	17.200	18.000	17.600		n.d.	<b>Galletas dulces redondas con crema</b>					
Bogotá, D.C., Plaza España	16.458	16.896	16.644		-	Barranquilla, Barranquillita	16.361	16.988	16.661		+
Bogotá, D.C., Plaza Las Flores	16.000	18.000	17.000		n.d.	Barranquilla, Granabastos	17.369	17.580	17.485		+
Bucaramanga, Centroabastos	15.090	16.000	15.563		=	Bogotá, D.C., Plaza España	18.623	19.162	18.954		-
Bucaramanga, Mercados del centro	15.320	15.600	15.460		+	Bucaramanga, Centroabastos	19.603	20.844	20.223		=
Cartagena, Bazurto	18.500	20.000	19.375		=	Cartagena, Bazurto	16.319	16.667	16.551		=
Cúcuta, Cenabastos	17.000	17.167	17.111		=	Cúcuta, Cenabastos	19.438	19.748	19.541		=
Cúcuta, La Nueva Sexta	19.360	19.760	19.520		=	Ibagué, Plaza La 21	16.333	16.500	16.444		=
Florencia (Caquetá)	16.833	17.250	17.056		+	Pamplona (Norte de Santander)	20.058	20.058	20.058		=
Ibagué, Plaza La 21	16.800	17.200	17.000		+	Santa Marta (Magdalena)	16.460	16.667	16.598		+
Montería, Mercado del Sur	18.500	21.000	19.500		-	Sincelejo, Nuevo Mercado	15.694	16.250	16.035		-
Neiva, Surabastos	15.542	17.583	16.521		-	<b>Galletas saladas</b>					
Pamplona (Norte de Santander)	16.083	16.083	16.083		=	Armenia, Mercar	19.111	19.333	19.222		=
Santa Marta (Magdalena)	17.200	18.098	17.766		+	Barranquilla, Barranquillita	10.814	10.947	10.878		+
Sincelejo, Nuevo Mercado	18.000	19.200	18.425		-	Barranquilla, Granabastos	10.985	11.364	11.165		+
Valledupar, Mercado Nuevo	16.000	18.000	17.333		+	Bogotá, D.C., Corabastos	13.090	13.496	13.251		-
Villavicencio, CAV	16.500	17.400	16.918		+	Bogotá, D.C., Plaza España	13.813	14.167	14.026		+
<b>Chocolate instantáneo</b>						Bucaramanga, Centroabastos	13.917	14.833	14.472		=
Medellín, Central Mayorista de Antioquia	30.831	31.777	31.378		-						

**Cuadro 10.** Mercados mayoristas. Precios de venta de productos procesados (continuación)  
2023 (20 al 26 de mayo)

Productos y mercados	Pesos por kilogramo				Tendencia	Productos y mercados	Pesos por kilogramo				Tendencia
	Mínimo	Máximo	Medio				Mínimo	Máximo	Medio		
<b>Galletas saladas (continuación)</b>						<b>Gelatina (continuación)</b>					
Bucaramanga, Mercados del centro	14.167	14.444	14.306		=	Santa Marta (Magdalena)	36.595	37.143	36.782		=
Buenaventura (Valle del Cauca)	14.694	14.722	14.708		-	Sincelejo, Nuevo Mercado	33.036	36.012	34.479		+
Cali, La Floresta	15.772	16.478	16.047		+	Tuluá (Valle del Cauca)	34.524	37.500	36.012		+
Cali, Santa Elena	15.972	16.667	16.204		+	Valledupar, Mercado Nuevo	32.738	34.524	33.929		=
Cali, Siloé	16.667	17.222	16.852		+	Villavicencio, CAV	33.929	36.012	34.821		+
Cartagena, Bazurto	10.985	11.174	11.032		=						
Cartago (Valle del Cauca)	14.042	14.208	14.139		+	<b>Harina de trigo</b>					
Cúcuta, Cenabastos	14.167	14.306	14.213		+	Armenia, Mercar	3.920	4.000	3.960		=
Cúcuta, La Nueva Sexta	10.606	11.174	10.795		=	Barranquilla, Barranquillita	3.428	3.446	3.437		+
Florencia (Caquetá)	14.806	15.278	15.028		+	Barranquilla, Granabastos	3.460	3.520	3.490		-
Ibagué, Plaza La 21	14.014	14.250	14.106		-	Bogotá, D.C., Corabastos	3.760	3.920	3.833		-
Manizales, Centro Galerías	14.722	14.861	14.815		=	Bogotá, D.C., Paloquemao	3.900	4.000	3.953		-
Medellín, Central Mayorista de Antioquia	12.311	13.542	12.894		-	Bogotá, D.C., Plaza España	3.678	3.780	3.719		-
Medellín, Plaza Minorista "José María Villa"	12.094	12.283	12.207		-	Bogotá, D.C., Plaza Las Flores	5.000	5.000	5.000		n.d.
Montería, Mercado del Sur	10.985	11.364	11.117		+	Bucaramanga, Centroabastos	4.100	4.680	4.460		=
Neiva, Surabastos	15.000	15.972	15.590		+	Bucaramanga, Mercados del centro	4.640	4.800	4.720		=
Palmira (Valle del Cauca)	16.537	16.808	16.646		+	Buenaventura (Valle del Cauca)	3.640	3.760	3.712		-
Pamplona (Norte de Santander)	13.183	13.183	13.183		=	Cali, La Floresta	4.800	5.000	4.933		=
Pereira, Mercasa	17.977	18.443	18.210		=	Cali, Santa Elena	4.600	4.640	4.627		=
Popayán, Plaza de mercado del barrio Bolívar	14.167	14.333	14.222		-	Cali, Siloé	4.800	4.960	4.907		=
Santa Marta (Magdalena)	10.909	16.000	13.283		=	Cartagena, Bazurto	3.600	3.640	3.615		=
Sincelejo, Nuevo Mercado	11.023	11.364	11.212		+	Cartago (Valle del Cauca)	3.568	3.616	3.592		+
Tuluá (Valle del Cauca)	14.035	14.236	14.109		-	Cúcuta, Cenabastos	4.000	4.100	4.033		-
Valledupar, Mercado Nuevo	10.606	10.795	10.732		=	Cúcuta, La Nueva Sexta	3.900	4.000	3.967		-
Villavicencio, CAV	11.364	11.818	11.629		+	Florencia (Caquetá)	3.920	4.000	3.973		=
						Ibagué, Plaza La 21	3.504	3.728	3.627		=
						Manizales, Centro Galerías	3.600	3.680	3.640		-
						Medellín, Central Mayorista de Antioquia	4.480	4.768	4.626		-
						Medellín, Plaza Minorista "José María Villa"	4.400	4.480	4.454		-
						Montería, Mercado del Sur	3.520	3.840	3.700		=
						Neiva, Surabastos	3.680	3.760	3.740		-
						Palmira (Valle del Cauca)	5.100	5.200	5.141		-
						Pamplona (Norte de Santander)	3.800	3.800	3.800		=
						Pasto, El Potrerillo	3.600	3.680	3.630		=
						Pereira, Mercasa	4.556	4.770	4.633		=
						Popayán, Plaza de mercado del barrio Bolívar	3.440	3.520	3.493		=
						Santa Marta (Magdalena)	3.440	3.600	3.501		=
						Sincelejo, Nuevo Mercado	3.240	3.664	3.363		-
						Tuluá (Valle del Cauca)	3.456	3.592	3.509		-
						Valledupar, Mercado Nuevo	3.583	3.625	3.597		=
						Villavicencio, CAV	3.708	4.000	3.900		=
						<b>Harina precocida de maíz</b>					
						Arauca (Arauca)	4.583	4.933	4.758		=
						Armenia, Mercar	4.917	5.000	4.958		=
						Barranquilla, Barranquillita	4.222	4.258	4.235		+
						Barranquilla, Granabastos	4.000	4.167	4.104		+
						Bogotá, D.C., Corabastos	4.333	4.583	4.481		-
						Bogotá, D.C., Paloquemao	5.600	6.200	5.867		n.d.
						Bogotá, D.C., Plaza España	4.683	5.050	4.856		-
						Bogotá, D.C., Plaza Las Flores	5.400	5.600	5.467		n.d.



**Cuadro 10.** Mercados mayoristas. Precios de venta de productos procesados (continuación)  
2023 (20 al 26 de mayo)

Productos y mercados	Pesos por kilogramo				Tendencia	Productos y mercados	Pesos por kilogramo				Tendencia
	Mínimo	Máximo	Medio				Mínimo	Máximo	Medio		
<b>Harina precocida de maíz (continuación)</b>						<b>Jugo instantáneo (sobre) (continuación)</b>					
Bucaramanga, Centroabastos	4.208	4.500	4.361	=	Montería, Mercado del Sur	33.333	34.722	33.681	=		
Bucaramanga, Mercados del centro	4.417	4.583	4.500	+	Palmira (Valle del Cauca)	30.556	30.556	30.556	=		
Buenaventura (Valle del Cauca)	4.360	4.456	4.405	-	Pasto, El Potrerillo	31.944	33.333	32.708	=		
Cali, La Floresta	5.417	5.625	5.556	=	Popayán, Plaza de mercado del barrio Bolívar	31.111	32.222	31.667	=		
Cali, Santa Elena	4.800	4.960	4.853	=	Santa Marta (Magdalena)	30.000	33.389	31.315	=		
Cali, Siloé	4.750	4.833	4.778	=	Sincelejo, Nuevo Mercado	30.556	33.333	32.292	=		
Cartagena, Bazurto	4.167	4.250	4.188	-	Tuluá (Valle del Cauca)	33.611	34.167	33.889	+		
Cartago (Valle del Cauca)	4.880	5.104	4.989	+	Vallidupar, Mercado Nuevo	31.944	32.778	32.222	=		
Cúcuta, Cenabastos	4.000	4.300	4.150	=	Villavicencio, CAV	31.667	36.111	33.611	+		
Cúcuta, La Nueva Sexta	4.000	4.000	4.000	=							
Ibagué, Plaza La 21	4.083	4.267	4.200	-	<b>Lomitos de atún en lata</b>						
Manizales, Centro Galerías	4.750	4.833	4.792	=	Armenia, Mercar	38.393	38.690	38.542	=		
Montería, Mercado del Sur	5.000	5.167	5.042	=	Barranquilla, Barranquillita	38.286	38.714	38.476	n.d.		
Neiva, Surabastos	4.333	4.417	4.361	=	Bogotá, D.C., Corabastos	30.515	31.127	30.801	+		
Palmira (Valle del Cauca)	5.600	5.733	5.685	+	Bogotá, D.C., Plaza España	29.657	30.482	30.055	-		
Pamplona (Norte de Santander)	4.000	4.100	4.050	-	Bucaramanga, Centroabastos	34.911	35.714	35.313	=		
Pasto, El Potrerillo	4.320	4.560	4.460	+	Buenaventura (Valle del Cauca)	43.229	43.307	43.268	+		
Pereira, Mercasa	4.642	4.840	4.741	=	Cali, La Floresta	31.863	32.475	32.271	+		
Popayán, Plaza de mercado del barrio Bolívar	3.760	3.840	3.813	=	Cali, Santa Elena	30.637	31.250	31.046	+		
Santa Marta (Magdalena)	4.000	4.304	4.185	=	Cali, Siloé	29.412	29.412	29.412	=		
Sincelejo, Nuevo Mercado	4.417	4.767	4.556	-	Cartago (Valle del Cauca)	28.309	32.451	30.380	+		
Tuluá (Valle del Cauca)	4.720	4.960	4.859	+	Cúcuta, Cenabastos	30.637	31.373	30.964	=		
Vallidupar, Mercado Nuevo	3.875	3.917	3.889	=	Cúcuta, La Nueva Sexta	27.880	30.147	29.228	+		
Villavicencio, CAV	4.375	4.667	4.500	+	Medellín, Central Mayorista de Antioquia	37.188	37.747	37.432	+		
					Medellín, Plaza Minorista "José María Villa"	35.807	36.198	36.051	+		
					Montería, Mercado del Sur	34.118	35.294	34.706	-		
<b>Jugo de frutas</b>						Neiva, Surabastos	38.393	41.369	39.955	+	
Barranquilla, Barranquillita	8.829	8.915	8.876	+	Palmira (Valle del Cauca)	34.118	34.681	34.415	-		
Barranquilla, Granabastos	9.047	9.333	9.172	-	Pereira, Mercasa	33.643	35.491	34.443	=		
Bucaramanga, Centroabastos	7.907	8.465	8.186	=	Popayán, Plaza de mercado del barrio Bolívar	33.095	34.524	33.651	=		
Cartagena, Bazurto	9.147	9.922	9.457	=	Santa Marta (Magdalena)	22.353	24.056	23.411	=		
Santa Marta (Magdalena)	7.450	7.752	7.610	=	Tuluá (Valle del Cauca)	30.147	31.924	31.107	+		
Sincelejo, Nuevo Mercado	8.372	8.465	8.429	=	Villavicencio, CAV	35.000	37.961	36.808	-		
Vallidupar, Mercado Nuevo	8.062	8.062	8.062	=							
					<b>Maíz enlatado</b>						
<b>Jugo instantáneo (sobre)</b>						Bogotá, D.C., Corabastos	22.917	23.611	23.250	n.d.	
Armenia, Mercar	30.000	30.000	30.000	=	Medellín, Central Mayorista de Antioquia	18.618	18.902	18.752	-		
Barranquilla, Barranquillita	29.167	30.000	29.537	=							
Barranquilla, Granabastos	29.111	29.167	29.148	+	<b>Manteca</b>						
Bogotá, D.C., Corabastos	34.167	35.278	34.722	+	Armenia, Mercar	10.700	10.800	10.750	-		
Bogotá, D.C., Paloquemao	36.389	38.889	37.685	++	Bogotá, D.C., Corabastos	9.333	9.600	9.444	+		
Bogotá, D.C., Plaza España	31.111	32.917	31.991	+	Bogotá, D.C., Paloquemao	9.000	9.467	9.222	=		
Buenaventura (Valle del Cauca)	30.278	30.556	30.463	+	Bogotá, D.C., Plaza España	9.433	9.667	9.567	-		
Cali, La Floresta	30.556	31.944	31.481	=	Bogotá, D.C., Plaza Las Flores	7.333	7.733	7.578	-		
Cali, Santa Elena	30.556	30.556	30.556	=	Buenaventura (Valle del Cauca)	10.250	10.300	10.275	-		
Cali, Siloé	31.944	33.333	32.870	=	Cartago (Valle del Cauca)	9.860	10.200	10.020	+		
Cartagena, Bazurto	31.944	34.722	33.333	=	Cúcuta, Cenabastos	11.667	11.833	11.750	=		
Cartago (Valle del Cauca)	34.167	35.000	34.630	+	Florencia (Caquetá)	9.500	10.400	9.800	=		
Ibagué, Plaza La 21	32.500	33.056	32.778	+	Ibagué, Plaza La 21	10.700	10.840	10.777	n.d.		
Medellín, Central Mayorista de Antioquia	31.667	32.500	32.083	-							
Medellín, Plaza Minorista "José María Villa"	30.556	33.056	31.667	=							

**Cuadro 10.** Mercados mayoristas. Precios de venta de productos procesados (continuación)  
2023 (20 al 26 de mayo)

Productos y mercados	Pesos por kilogramo				Tendencia	Productos y mercados	Pesos por kilogramo				Tendencia
	Mínimo	Máximo	Medio				Mínimo	Máximo	Medio		
<b>Manteca (continuación)</b>						<b>Mayonesa doy pack (continuación)</b>					
Manizales, Centro Galerías	14.000	14.300	14.100	-		Popayán, Plaza de mercado del barrio Bolívar	18.202	23.333	20.694	-	
Neiva, Surabastos	10.000	11.000	10.500	=		Santa Marta (Magdalena)	12.035	12.337	12.144	-	
Palmira (Valle del Cauca)	14.800	15.200	15.013	-		Sincelejo, Nuevo Mercado	17.708	18.056	17.824	=	
Pamplona (Norte de Santander)	12.917	12.917	12.917	=		Tuluá (Valle del Cauca)	17.014	23.652	20.270	+	
Popayán, Plaza de mercado del barrio Bolívar	9.200	9.520	9.340	-		Valledupar, Mercado Nuevo	15.972	15.972	15.972	+	
Tuluá (Valle del Cauca)	12.600	12.900	12.787	-		Villavicencio, CAV	17.083	18.125	17.656	=	
<b>Margarina</b>						<b>Mostaza doy pack</b>					
Armenia, Mercar	22.000	23.000	22.500	=		Barranquilla, Barranquillita	13.220	13.447	13.346	+	
Barranquilla, Barranquillita	16.383	16.583	16.461	+		Barranquilla, Granabastos	12.879	13.258	13.131	+	
Barranquilla, Granabastos	17.500	18.625	18.167	+		Pereira, Mercasa	22.188	23.864	23.026	=	
Bogotá, D.C., Corabastos	13.300	13.600	13.467	-		Sincelejo, Nuevo Mercado	11.970	12.879	12.415	=	
Bogotá, D.C., Plaza España	14.908	15.400	15.169	+		<b>Panela cuadrada blanca</b>					
Bogotá, D.C., Plaza Las Flores	16.000	16.000	16.000	n.d.		Barranquilla, Barranquillita	3.711	4.658	4.179	+	
Bucaramanga, Centroabastos	16.200	17.000	16.733	+		Barranquilla, Granabastos	3.556	3.778	3.690	+	
Bucaramanga, Mercados del centro	16.000	16.400	16.200	+		Bucaramanga, Centroabastos	3.143	3.429	3.310	=	
Cali, La Floresta	29.500	30.000	29.667	=		Charalá (Santander)	2.750	2.813	2.771	+	
Cali, Siloé	29.500	30.000	29.833	+		Güepsa (Santander)	2.250	2.350	2.300	-	
Cartago (Valle del Cauca)	25.341	25.682	25.511	+		Ibagué, Plaza La 21	3.361	3.361	3.361	=	
Manizales, Centro Galerías	15.000	15.600	15.200	=		Medellín, Central Mayorista de Antioquia	4.133	4.833	4.501	+	
Medellín, Central Mayorista de Antioquia	14.270	14.450	14.345	+		Moniquirá (Boyacá)	2.300	2.380	2.338	-	
Medellín, Plaza Minorista "José María Villa"	14.100	14.400	14.263	+		San Gil (Santander)	2.550	2.600	2.567	-	
Neiva, Surabastos	13.000	14.167	13.722	+		Santa Marta (Magdalena)	3.100	3.165	3.133	=	
Palmira (Valle del Cauca)	27.600	27.920	27.785	+		Santana (Boyacá)	2.300	2.500	2.388	-	
Pamplona (Norte de Santander)	14.400	14.400	14.400	=		Sincelejo, Nuevo Mercado	2.750	3.125	2.938	-	
Pereira, Mercasa	22.420	22.867	22.643	=		Tunja, Complejo de Servicios del Sur	2.813	2.813	2.813	+	
Popayán, Plaza de mercado del barrio Bolívar	22.500	23.000	22.707	=		Valledupar, Mercado Nuevo	3.056	3.111	3.083	=	
Santa Marta (Magdalena)	15.793	18.333	16.875	=		Vélez (Santander)	2.200	2.300	2.250	-	
Tuluá (Valle del Cauca)	24.773	26.250	25.511	+		<b>Panela cuadrada morena</b>					
Villavicencio, CAV	14.190	14.400	14.263	-		Ancuya (Nariño)	2.600	2.800	2.700	n.d.	
<b>Mayonesa doy pack</b>						Bogotá, D.C., Corabastos	3.150	3.250	3.200	+	
Armenia, Mercar	11.111	11.111	11.111	=		Bogotá, D.C., Paloquemao	3.650	3.800	3.717	+	
Barranquilla, Barranquillita	16.007	16.458	16.285	+		Bogotá, D.C., Plaza España	3.200	3.258	3.236	-	
Barranquilla, Granabastos	13.056	13.611	13.368	+		Bogotá, D.C., Plaza Las Flores	3.350	3.400	3.383	-	
Bucaramanga, Centroabastos	13.900	14.350	14.083	=		Bucaramanga, Centroabastos	3.400	3.467	3.433	=	
Bucaramanga, Mercados del centro	13.400	13.750	13.575	=		Bucaramanga, Mercados del centro	3.400	3.467	3.433	=	
Buenaventura (Valle del Cauca)	16.979	19.013	17.982	+		Caparrapí (Cundinamarca)	2.500	2.700	2.608	-	
Cali, La Floresta	16.667	17.361	16.898	=		Charalá (Santander)	2.625	2.688	2.646	-	
Cali, Santa Elena	16.319	16.667	16.435	=		Consacá (Nariño)	2.700	2.800	2.775	-	
Cali, Siloé	17.361	17.361	17.361	=		Cúcuta, Cenabastos	3.175	3.472	3.373	=	
Cartagena, Bazurto	17.361	19.097	17.795	+		Florencia (Caquetá)	3.500	3.533	3.511	+	
Cartago (Valle del Cauca)	16.840	17.708	17.188	-		Güepsa (Santander)	1.850	1.950	1.900	-	
Cúcuta, Cenabastos	10.784	10.784	10.784	=		Moniquirá (Boyacá)	1.900	1.980	1.938	-	
Cúcuta, La Nueva Sexta	10.588	10.784	10.719	=		Montería, Mercado del Sur	2.429	2.571	2.536	-	
Ibagué, Plaza La 21	13.500	14.000	13.833	=		Neiva, Surabastos	3.650	3.900	3.750	=	
Manizales, Centro Galerías	16.667	17.708	17.245	=		Nocaima (Cundinamarca)	2.650	2.700	2.675	-	
Medellín, Central Mayorista de Antioquia	23.553	24.320	23.931	+		Pamplona (Norte de Santander)	3.590	3.590	3.590	=	
Palmira (Valle del Cauca)	16.667	17.500	17.066	+		Pasto, El Potrerillo	3.120	3.200	3.140	+	
Pereira, Mercasa	10.319	11.193	10.632	=							

**Cuadro 10.** Mercados mayoristas. Precios de venta de productos procesados (continuación)  
2023 (20 al 26 de mayo)

Productos y mercados	Pesos por kilogramo				Tendencia	Productos y mercados	Pesos por kilogramo				Tendencia
	Mínimo	Máximo	Medio				Mínimo	Máximo	Medio		
<b>Panela cuadrada morena (continuación)</b>						<b>Pastas alimenticias (continuación)</b>					
Popayán, Plaza de mercado del barrio Bolívar	4.333	4.433	4.392	-		Bogotá, D.C., Plaza Las Flores	8.333	8.500	8.389	+	
San Gil (Santander)	2.550	2.600	2.567	-		Bucaramanga, Centroabastos	7.680	8.068	7.863	+	
Sandoná (Nariño)	2.500	2.600	2.550	-		Bucaramanga, Mercados del centro	7.200	7.280	7.240	=	
Santana (Boyacá)	1.900	2.100	1.987	-		Buenaventura (Valle del Cauca)	7.833	7.917	7.875	+	
Tuluá (Valle del Cauca)	4.875	4.958	4.924	-		Cali, La Floresta	7.708	7.917	7.778	+	
Vélez (Santander)	1.800	1.900	1.850	-		Cali, Santa Elena	7.833	8.000	7.889	=	
Villavicencio, CAV	3.600	4.000	3.775	=		Cali, Siloé	7.708	7.917	7.778	+	
Villeta (Cundinamarca)	2.600	2.700	2.656	-		Cartagena, Bazurto	6.333	7.167	6.625	=	
<b>Panela en pastilla</b>						Cartago (Valle del Cauca)	7.183	7.483	7.333	-	
Ancuya (Nariño)	2.600	2.800	2.700	-		Cúcuta, Cenabastos	4.333	4.500	4.389	-	
Caparrapí (Cundinamarca)	2.500	2.500	2.500	-		Cúcuta, La Nueva Sexta	4.167	4.167	4.167	=	
Nocaima (Cundinamarca)	3.000	3.063	3.031	-		Florencia (Cauquetá)	5.333	5.500	5.389	-	
San Sebastián de Mariquita (Tolima)	3.000	3.000	3.000	n.d.		Ibagué, Plaza La 21	8.017	8.083	8.039	+	
Villeta (Cundinamarca)	2.938	3.000	2.969	-		Medellín, Central Mayorista de Antioquia	7.467	7.867	7.729	-	
<b>Panela redonda blanca</b>						Medellín, Plaza Minorista "José María Villa"	7.750	7.983	7.829	+	
Medellín, Central Mayorista de Antioquia	3.350	3.450	3.400	=		Montería, Mercado del Sur	7.040	7.600	7.320	=	
San Sebastián de Mariquita (Tolima)	2.800	3.100	2.950	-		Neiva, Surabastos	8.333	8.333	8.333	-	
Sincelejo, Nuevo Mercado	4.000	4.514	4.171	-		Palmira (Valle del Cauca)	9.792	10.250	10.063	-	
<b>Panela redonda morena</b>						Pamplona (Norte de Santander)	4.417	4.583	4.500	-	
Ancuya (Nariño)	2.500	2.800	2.633	-		Pereira, Mercasa	6.920	7.467	7.193	=	
Armenia, Mercar	3.750	3.833	3.792	-		Popayán, Plaza de mercado del barrio Bolívar	7.167	7.500	7.333	=	
Buenaventura (Valle del Cauca)	4.500	4.521	4.510	+		Santa Marta (Magdalena)	7.642	8.083	7.853	=	
Cali, La Floresta	4.917	5.000	4.944	-		Sincelejo, Nuevo Mercado	6.400	6.688	6.512	=	
Cali, Santa Elena	4.917	5.000	4.944	=		Tuluá (Valle del Cauca)	7.083	7.333	7.206	+	
Cali, Siloé	5.000	5.083	5.056	+		Valledupar, Mercado Nuevo	6.333	6.333	6.333	=	
Caparrapí (Cundinamarca)	2.500	2.500	2.500	=		Villavicencio, CAV	7.800	8.600	8.129	+	
Cartago (Valle del Cauca)	4.788	4.933	4.838	-		<b>Sal yodada</b>					
Consacá (Nariño)	2.400	2.700	2.600	-		Armenia, Mercar	1.680	1.720	1.700	=	
Manizales, Centro Galerías	3.500	3.542	3.531	-		Barranquilla, Barranquillita	1.972	2.016	1.994	+	
Medellín, Central Mayorista de Antioquia	3.083	3.167	3.114	+		Barranquilla, Granabastos	1.720	1.840	1.785	+	
Medellín, Plaza Minorista "José María Villa"	3.246	3.333	3.295	=		Bogotá, D.C., Corabastos	1.850	1.900	1.883	+	
Montería, Mercado del Sur	3.000	3.500	3.225	-		Bogotá, D.C., Paloquemao	1.900	2.000	1.958	-	
Palmira (Valle del Cauca)	3.917	3.958	3.932	-		Bogotá, D.C., Plaza España	1.900	1.990	1.947	+	
Pereira, Mercasa	4.800	4.950	4.875	=		Bogotá, D.C., Plaza Las Flores	2.200	2.200	2.200	n.d.	
San Sebastián de Mariquita (Tolima)	2.800	3.000	2.900	-		Bucaramanga, Centroabastos	1.900	1.925	1.917	=	
Sandoná (Nariño)	2.400	2.800	2.586	-		Buenaventura (Valle del Cauca)	1.520	1.600	1.547	-	
Tuluá (Valle del Cauca)	4.729	4.917	4.846	+		Cali, La Floresta	2.000	2.080	2.053	=	
Yolombó (Antioquia)	2.500	2.600	2.567	-		Cali, Santa Elena	1.920	2.000	1.947	=	
<b>Pastas alimenticias</b>						Cali, Siloé	2.000	2.080	2.027	-	
Arauca (Arauca)	5.300	5.450	5.375	=		Cartagena, Bazurto	800	800	800	=	
Armenia, Mercar	8.333	8.667	8.500	=		Cartago (Valle del Cauca)	1.872	1.912	1.891	-	
Barranquilla, Barranquillita	7.067	7.133	7.106	+		Cúcuta, Cenabastos	1.875	1.900	1.888	+	
Barranquilla, Granabastos	6.667	7.000	6.840	+		Cúcuta, La Nueva Sexta	1.850	1.875	1.858	=	
Bogotá, D.C., Corabastos	7.167	7.667	7.444	-		Ibagué, Plaza La 21	1.904	1.920	1.915	=	
Bogotá, D.C., Plaza España	7.676	8.233	7.970	-		Manizales, Centro Galerías	1.920	2.000	1.960	=	
						Medellín, Central Mayorista de Antioquia	1.992	2.016	2.002	+	
						Medellín, Plaza Minorista "José María Villa"	2.000	2.120	2.048	+	
						Montería, Mercado del Sur	1.880	2.000	1.930	=	

**Cuadro 10.** Mercados mayoristas. Precios de venta de productos procesados (conclusión)  
2023 (20 al 26 de mayo)

Productos y mercados	Pesos por kilogramo				Tendencia	Productos y mercados	Pesos por kilogramo				Tendencia
	Mínimo	Máximo	Medio				Mínimo	Máximo	Medio		
<b>Sal yodada (continuación)</b>						<b>Sardinias en lata</b>					
Neiva, Surabastos	2.000	2.040	2.010	=		Armenia, Mercar	18.333	18.529	18.431	=	
Palmira (Valle del Cauca)	1.920	2.000	1.980	+		Barranquilla, Barranquillita	15.172	15.363	15.271	+	
Pamplona (Norte de Santander)	1.800	1.800	1.800	=		Barranquilla, Granabastos	14.804	14.951	14.877	+	
Pasto, El Potrerillo	1.900	1.900	1.900	=		Bogotá, D.C., Corabastos	17.451	18.137	17.843	+	
Pereira, Mercasa	1.780	1.800	1.787	=		Bogotá, D.C., Plaza España	17.549	17.804	17.667	-	
Popayán, Plaza de mercado del barrio Bolívar	1.856	1.920	1.899	=		Cali, La Floresta	14.216	14.706	14.461	+	
Santa Marta (Magdalena)	1.960	2.000	1.983	=		Cali, Santa Elena	17.990	18.137	18.088	=	
Sincelejo, Nuevo Mercado	1.840	1.880	1.870	=		Cali, Siloé	13.480	13.725	13.562	=	
Tuluá (Valle del Cauca)	1.960	1.992	1.971	+		Cartagena, Bazurto	13.647	14.706	14.108	-	
Tunja, Complejo de Servicios del Sur	1.000	1.900	1.425	+		Cartago (Valle del Cauca)	17.961	18.745	18.399	+	
Valledupar, Mercado Nuevo	1.760	1.840	1.813	+		Cúcuta, Cenabastos	18.235	18.627	18.431	=	
Villavicencio, CAV	1.840	1.950	1.898	=		Cúcuta, La Nueva Sexta	17.451	18.333	17.876	=	
						Manizales, Centro Galerías	19.216	19.608	19.395	+	
						Medellín, Plaza Minorista "José María Villa"	12.054	12.108	12.081	-	
						Montería, Mercado del Sur	13.647	14.118	13.961	=	
<b>Salsa de tomate doy pack</b>						Palmira (Valle del Cauca)	20.118	20.392	20.260	+	
Armenia, Mercar	11.111	11.111	11.111	=		Pamplona (Norte de Santander)	18.039	18.039	18.039	=	
Barranquilla, Barranquillita	16.528	16.736	16.620	+		Pereira, Mercasa	18.108	18.835	18.385	=	
Barranquilla, Granabastos	13.056	13.333	13.229	-		Popayán, Plaza de mercado del barrio Bolívar	11.814	12.255	11.993	=	
Bucaramanga, Centroabastos	11.250	12.500	11.742	=		Santa Marta (Magdalena)	11.745	12.000	11.837	=	
Bucaramanga, Mercados del centro	10.750	11.000	10.875	=		Sincelejo, Nuevo Mercado	12.010	13.137	12.647	+	
Buenaventura (Valle del Cauca)	17.188	17.361	17.303	+		Tuluá (Valle del Cauca)	17.745	19.725	18.912	+	
Cali, La Floresta	16.667	17.361	16.898	=		Villavicencio, CAV	17.647	18.216	18.025	+	
Cali, Santa Elena	16.319	16.667	16.435	=							
Cali, Siloé	17.361	17.361	17.361	=							
Cartagena, Bazurto	17.361	19.097	17.795	+		<b>Sopa de pollo (caja)</b>					
Cartago (Valle del Cauca)	16.840	17.708	17.188	-		Bogotá, D.C., Plaza España	24.681	24.984	24.856	n.d.	
Cúcuta, Cenabastos	10.784	10.784	10.784	=							
Cúcuta, La Nueva Sexta	10.588	10.784	10.719	=							
Ibagué, Plaza La 21	13.000	13.500	13.167	+		<b>Vinagre</b>					
Manizales, Centro Galerías	16.667	17.708	17.245	=		Barranquilla, Barranquillita	1.975	2.017	1.993	+	
Medellín, Central Mayorista de Antioquia	16.146	16.667	16.415	=		Barranquilla, Granabastos	1.833	2.000	1.913	-	
Medellín, Plaza Minorista "José María Villa"	17.361	17.708	17.526	+		Bucaramanga, Centroabastos	2.050	2.292	2.142	=	
Montería, Mercado del Sur	19.380	20.349	19.985	+		Bucaramanga, Mercados del centro	3.125	3.333	3.229	+	
Palmira (Valle del Cauca)	16.667	17.500	17.066	+		Cartagena, Bazurto	1.500	1.500	1.500	=	
Pereira, Mercasa	11.029	11.706	11.314	=		Cúcuta, Cenabastos	2.250	2.250	2.250	=	
Popayán, Plaza de mercado del barrio Bolívar	13.104	16.886	15.004	+		Cúcuta, La Nueva Sexta	2.167	2.292	2.208	=	
Santa Marta (Magdalena)	12.035	12.444	12.238	+		Montería, Mercado del Sur	1.667	1.800	1.754	+	
Sincelejo, Nuevo Mercado	15.972	17.708	17.014	+		Pamplona (Norte de Santander)	1.750	1.750	1.750	=	
Tuluá (Valle del Cauca)	17.014	19.427	18.223	+		Pereira, Mercasa	6.632	6.840	6.727	=	
Valledupar, Mercado Nuevo	15.972	15.972	15.972	+		Santa Marta (Magdalena)	1.475	1.667	1.599	=	
Villavicencio, CAV	17.083	18.125	17.656	=		Sincelejo, Nuevo Mercado	1.392	1.417	1.408	-	
						Valledupar, Mercado Nuevo	1.333	1.417	1.361	=	

## TENDENCIAS

---	-	+	+++
Variación mayor al -20 %	Variación entre 0 % y -10 %	Variación entre 0 % y 10 %	Variación mayor al 20 %
--	=	++	n. d.
Variación entre -10 % y -20 %	Variación igual a 0 %	Variación entre 10 % y 20 %	No determinado



@DANE\_Colombia



/DANEColombia



/DANEColombia



@DANEColombia

**SIPSA**

SISTEMA DE INFORMACIÓN  
DE PRECIOS Y ABASTECIMIENTO  
DEL SECTOR AGROPECUARIO

[www.dane.gov.co](http://www.dane.gov.co)