

**SIPSA**

 SISTEMA DE INFORMACIÓN  
 DE PRECIOS Y ABASTECIMIENTO  
 DEL SECTOR AGROPECUARIO


## COMPORTAMIENTO DE LOS PRECIOS

### Bajaron los precios de los alimentos

El Departamento Administrativo Nacional de Estadística (DANE), por medio del Sistema de Información de Precios y Abastecimiento del Sector Agropecuario (SIPSA) comunicó que durante la semana del 22 al 28 de abril de 2023 se redujeron las cotizaciones de las verduras, las frutas y los tubérculos.

Disminuyeron los precios mayoristas de las verduras, por el comportamiento del pimentón, la lechuga Batavia, la cebolla cabezona blanca, la remolacha, el apio, el repollo blanco y la ahuyama. Se redujeron las cotizaciones del pimentón ya que llegó una mayor cantidad de producto desde Santander, Valle del Cauca y Antioquia, donde se incrementó la recolección para evitar los daños causados por el aumento de las lluvias. De la misma forma, bajaron los precios de la lechuga Batavia ante el incremento de la producción en Cundinamarca, Boyacá, Antioquia

y Nariño, donde las lluvias están acelerando el proceso productivo.

También se registró una reducción de los precios de las frutas, principalmente del limón Tahití, el mango Tommy, la piña gold, el maracuyá, la granadilla, el melón Cantalup, el tomate de árbol y la mandarina Arrayana. Se registró una caída en las cotizaciones del limón Tahití, ya que llegó una mayor cantidad desde Tolima, Huila, Santander, Valle del Cauca y Meta, donde están saliendo las cosechas.

De la misma forma, se registró una caída en las cotizaciones de los tubérculos, especialmente de las papas criolla limpia, capira y nevada, el plátano hartón verde, la arracacha amarilla y la yuca ICA. La reducción de los precios de la papa criolla limpia se dio como resultado del mayor ingreso desde Cundinamarca, Santander, Boyacá, Norte de Santander, Valle del Cauca, donde están saliendo cosechas.

#### CONTENIDO

Comportamiento de los precios .....	1
Informe de contexto .....	2
Indicador de abastecimiento .....	4
Lo que más sube y lo que más baja .....	8
Verduras y hortalizas .....	9
Frutas frescas .....	21
Tubérculos, raíces y plátanos .....	35
Granos, cárnicos y procesados .....	41



# INFORME DE CONTEXTO

## En abril cayeron las cotizaciones mayoristas del lulo

El lulo, también conocido como naranjilla, nuqui u obando, es una fruta originaria de la región noroeste de Suramérica. Es comúnmente empleado para la preparación de jugos, aunque también es consumido en néctares, mermeladas y postres. Su sabor es ácido y es rico en carbohidratos, fibras y proteínas, tiene un alto contenido de vitaminas, minerales (como calcio, hierro, magnesio, fósforo y potasio) y agua, características que lo hacen muy beneficioso para la salud.

Entre los principales productores de lulo en el mundo se encuentran Ecuador, Perú, Panamá, Costa Rica y Colombia. En este último, los departamentos que sobresalen en la obtención de esta fruta son Antioquia, Huila, Boyacá, Santander, Nariño y Valle del Cauca.

A lo largo del mes de abril, los precios mayoristas de esta fruta se redujeron casi en la totalidad de los mercados en los que se recolectó información. El descenso más representativo se registró en Neiva, con una variación del 20,58%. Los comerciantes atribuyeron este comportamiento al incremento de la producción en las zonas de cultivo establecidas en los departamentos del Huila y Caquetá. A lo anterior se sumó una reducción en la comercialización del producto, pues se contó con otras frutas empleadas para la preparación de jugos, como guayaba, mango y mora, a un menor precio, lo que obligó a los comerciantes a reducir su cotización con el fin de evitar pérdidas.



Fuente: [https://siembraesperanza.tienda-online.com/lulo-paquete\\_p1085200.htm](https://siembraesperanza.tienda-online.com/lulo-paquete_p1085200.htm)

**Cuadro 1.** Costos Precios mayoristas y variación porcentual del lulo Marzo y abril de 2023\*

Ciudad	Marzo de 2023	Abril de 2023	Variación porcentual
Neiva	4.267	3.389	-20,58
Tunja	4.548	3.663	-19,46
Pereira	3.887	3.200	-17,67
Cali	3.609	3.029	-16,07
Ibagué	4.480	3.776	-15,71
Bogotá D.C.	4.592	3.914	-14,76
Bucaramanga	4.620	4.007	-13,27
Sincelejo	4.834	4.241	-12,27
Villavicencio	4.650	4.111	-11,59
Armenia	3.739	3.324	-11,10

\*con información hasta el 25 de abril de 2023  
Fuente: DANE- SIPSA. Cálculos: SIPSA

En Tunja las cotizaciones del lulo también cayeron, esta vez en un 19,46%, como resultado del mayor volumen de producto que fue distribuido desde los municipios de Ramiriquí, Miraflores, San Eduardo (Boyacá) y La Belleza (Santander), donde aumentaron los cultivos en fase productiva.

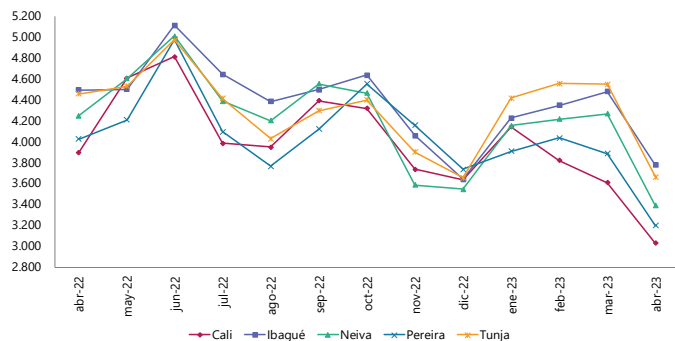
Igualmente, los precios disminuyeron en Pereira en un 17,67%. Según lo manifestado por las fuentes, el mejoramiento de las condiciones climáticas ocasionó un incremento en la producción y en la recolección en las zonas de cultivo de Anserma (Caldas). Adicionalmente, la rotación de la fruta bajó durante el mes.

# PRECIOS MAYORISTAS

En la capital del Valle del Cauca, por su parte, los precios mayoristas descendieron en un 16,07%. De acuerdo con lo informado por los comerciantes, esta situación respondió al incremento en el abastecimiento de producto procedente de Pitalito (Huila), donde se dio inicio a una nueva temporada de cosechas.

Adicionalmente, las cotizaciones bajaron 15,71% en la ciudad de Ibagué debido al aumento en la entrada del alimento desde Cajamarca (Tolima), Cabrera (Cundinamarca), Armenia (Quindío) y Garzón (Huila), donde aumentaron las labores de cosecha.

**Gráfico 1.** Precios mensuales del lulo  
Abril de 2022 a abril de 2023\*

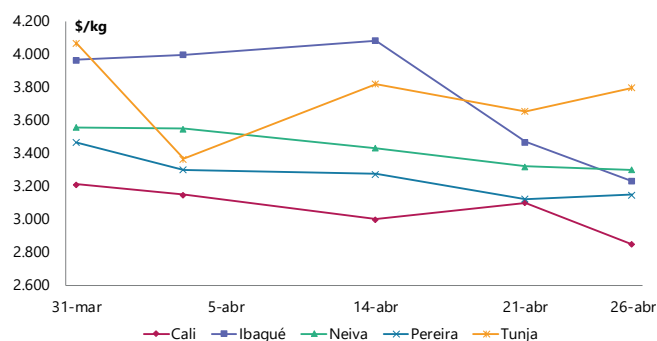


\* con información hasta el 25 de abril de 2023\*  
Fuente: DANE-SIPSA

Así mismo, los precios de esta fruta descendieron en la capital del país en un 14,76%. Según las fuentes consultadas, este comportamiento obedeció al aumento de la carga ingresada desde los municipios de Pitalito y Garzón (Huila), en donde las actividades de recolección se incrementaron durante el mes.

Al hacer un análisis del comportamiento de los precios del lulo a nivel semanal, se tiene que la reducción no se dio de forma sostenida durante todas las semanas de abril. Hubo mercados en los que se registraron incrementos significativos, como es el caso del de la ciudad de Tunja, donde se presentaron alzas en la segunda y cuarta semana. En la segunda, por ejemplo, esto se debió a que, luego de la Semana Santa (la primera semana de abril) el abastecimiento de producto volvió a sus niveles normales, pero hubo una mayor comercialización del mismo, lo que llevó a que los comerciantes subieran su precio.

**Gráfico 2.** Precios semanales del lulo  
Abril de 2023\*



\* con información hasta el 26 de abril de 2023\*  
Fuente: DANE-SIPSA

Los precios cayeron en buena parte de los mercados analizados durante la tercera semana de abril. En Ibagué, por ejemplo, la disminución obedeció al inicio de ciclos de cosecha en las zonas productoras de Huila y Tolima, a lo que se sumó la reducción en la afluencia de compradores en el mercado por la presencia de lluvias. En contraste, en esta misma semana los precios subieron en Cali, ya que hubo una caída en el volumen de ingreso de producto de primera calidad desde Huila. Sin embargo, en la última semana del mes las cotizaciones volvieron a bajar en la capital vallecaucana gracias al mayor abastecimiento del alimento, ante la nueva temporada de cosechas en Pitalito (Huila).

Como conclusión, es posible afirmar que Huila y Antioquia son los principales proveedores de lulo a nivel nacional. Sin embargo, departamentos como Boyacá y Santander también tienen una participación importante en el abastecimiento de este alimento.

Finalmente, durante el mes de abril los precios mayoristas del lulo evidenciaron una tendencia a la baja como resultado, principalmente, del aumento de las cosechas en las distintas zonas de cultivo.

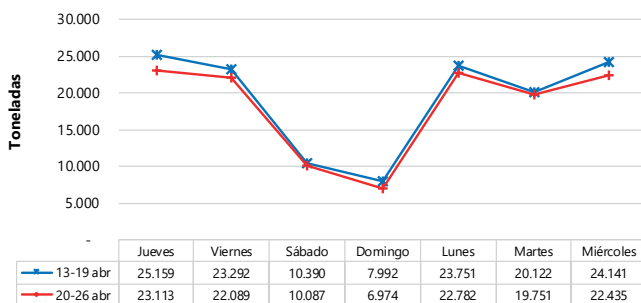
# INDICADOR DE ABASTECIMIENTO DE ALIMENTOS

## Disminuye oferta de alimentos procesados

El acopio en los mercados mayoristas donde el SIPSA en el Componente de Abastecimiento de Alimentos tomó información para las semanas del 13 al 19 y del 20 al 26 de abril de 2023 disminuyó en 5,65%.

El comportamiento del acopio diario de alimentos para las últimas dos semanas se observa en la siguiente gráfica. Se observa que estos dos periodos siguieron la misma tendencia, con la particularidad que las cantidades abastecidas de alimentos para esta última semana estuvieron por debajo a la primera.

**Gráfico 3.** Abastecimiento diario de alimentos de las últimas dos semanas  
32 mercados mayoristas  
2023



Fuente: DANE – SIPSA\_A



Fuente: DANE

La categoría de los otros grupos disminuyó un 10,09%, las frutas decrecieron un 9,25%, los tubérculos, raíces y plátanos cayeron un 2,89% y el grupo de las verduras y hortalizas redujo su abastecimiento un 2,28%.

Entre los mercados mayoristas que registraron una reducción en su oferta de alimentos se encuentran Coomprorente, en Tibasosa, donde el aprovisionamiento de alimentos descendió un 23,63%, por los tubérculos, raíces y plátanos que decrecieron un 34,59%, como consecuencia de los menores inventarios de papa superior, plátano hartón verde y yuca. En el Nuevo Mercado de Sincelejo, el acopio de alimentos disminuyó un 21,21%, a raíz de la categoría otros grupos que redujo su ingreso en un 27,15%, debido a alimentos como el azúcar, el arroz, las harinas y la carne de pollo.

En el caso de los mercados de Cúcuta, la oferta bajó un 16,53%, por la categoría otros grupos que presentó una caída en su ingreso del 29,53%, ya que disminuyeron los volúmenes de gaseosas, maltas, harinas, carne de pollo, arroz y sal yodada. En el Mercado del Sur de Montería, el acopio descendió en un 15,81%, a causa de la categoría otros grupos que presentó un descenso del 54,86% por alimentos como el azúcar, el arroz y los aceites.

## PRECIOS MAYORISTAS

Respecto a la plaza La 41 y Mercasa, en Pereira, su abastecimiento se redujo un 15,75%, por la categoría otros grupos que descendió un 35,23%, debido a la menor entrada de maíz amarillo, azúcar, leche pasteurizada UHT y aceites. En Centroabastos, en Bucaramanga, el aprovisionamiento de alimentos disminuyó un 14,85%, por las verduras y hortalizas que reportaron una reducción del 17,32% ante los menores inventarios de zanahoria, tomate chonto, ahuyama, cebollas cabezonas blanca y roja y pepino cohombro.

El mercado de Florencia reportó una caída del 11,62% por los tubérculos, raíces y plátanos que bajaron un 20,40%, como resultado del menor ingreso de papa parda pastusa. El suministro en la Central de Abastos de Villavicencio decreció un 8,36%, debido a la categoría otros grupos que bajó su ingreso en un 21,41%, por alimentos como la carne de cerdo y de pollo, los aceites y el azúcar.

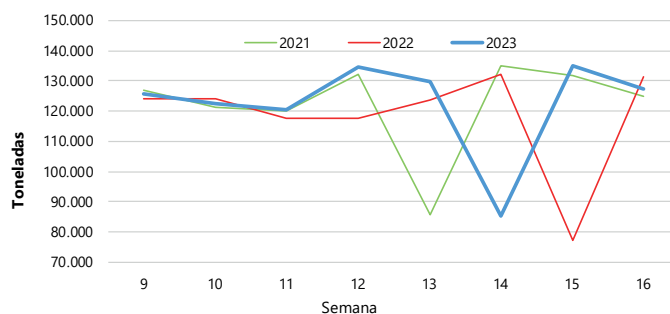
La participación para la semana comprendida del 20 al 26 de abril fue la siguiente: los tubérculos, raíces y plátanos concentraron el 29,30%, las verduras y hortalizas participaron con el 28,99%, las frutas representaron el 23,74% y otros grupos el 17,97%.

Revisando las semanas de los años anteriores, se observa que la Semana Santa en el 2021 tuvo lugar en la semana trece, mientras que en el 2022 fue la quince y este año cayó en la catorceava semana, con la particularidad que la Semana Santa del 2022 fue la que registró el menor abastecimiento de alimentos.



Fuente: DANE

**Gráfico 4.** Abastecimiento semanal de alimentos de los últimos tres años  
32 mercados mayoristas  
2021-2023



Fuente: DANE – SIPSA\_A

**Cuadro 2.** Evolución del abastecimiento por ciudad 2023 (13 al 26 de abril)

Total mercados			
Grupo	13 de abril al 19 de abril	20 de abril al 26 de abril	Variación (%)
Frutas	33.289	30.208	-9,25%
Tubérculos, raíces y plátanos	38.387	37.277	-2,89%
Verduras y hortalizas	37.743	36.883	-2,28%
Otros grupos*	25.427	22.861	-10,09%
<b>Total general</b>	<b>134.846</b>	<b>127.230</b>	<b>-5,65%</b>

Armenia, Mercar			
Grupo	13 de abril al 19 de abril	20 de abril al 26 de abril	Variación (%)
Frutas	519	562	8,14%
Tubérculos, raíces y plátanos	643	683	6,11%
Verduras y hortalizas	489	495	1,28%
Otros grupos*	115	181	57,45%
<b>Total</b>	<b>1.766</b>	<b>1.920</b>	<b>8,71%</b>

Barranquilla, Barranquillita y Granabastos			
Grupo	13 de abril al 19 de abril	20 de abril al 26 de abril	Variación (%)
Frutas	2.064	1.657	-19,72%
Tubérculos, raíces y plátanos	2.367	2.104	-11,12%
Verduras y hortalizas	2.003	1.783	-10,98%
Otros grupos*	3.499	3.747	7,09%
<b>Total</b>	<b>9.934</b>	<b>9.292</b>	<b>-6,46%</b>

Bogotá, D.C., Corabastos, Paloquemao, Plaza Las Flores y Plaza Samper Mendoza			
Grupo	13 de abril al 19 de abril	20 de abril al 26 de abril	Variación (%)
Frutas	14.225	12.953	-8,94%
Tubérculos, raíces y plátanos	12.599	11.560	-8,24%
Verduras y hortalizas	15.228	15.654	2,80%
Otros grupos*	6.131	5.003	-18,40%
<b>Total</b>	<b>48.182</b>	<b>45.169</b>	<b>-6,25%</b>

Bucaramanga, Centroabastos			
Grupo	13 de abril al 19 de abril	20 de abril al 26 de abril	Variación (%)
Frutas	3.598	3.000	-16,63%
Tubérculos, raíces y plátanos	2.978	2.590	-13,04%
Verduras y hortalizas	3.641	3.010	-17,32%
Otros grupos*	659	661	0,33%
<b>Total</b>	<b>10.876</b>	<b>9.261</b>	<b>-14,85%</b>

Cali, Cavasa y Santa Helena			
Grupo	13 de abril al 19 de abril	20 de abril al 26 de abril	Variación (%)
Frutas	1.823	1.708	-6,33%
Tubérculos, raíces y plátanos	2.355	2.705	14,86%
Verduras y hortalizas	2.407	2.411	0,19%
Otros grupos*	2.736	2.861	4,58%
<b>Total</b>	<b>9.321</b>	<b>9.685</b>	<b>3,91%</b>

Cartagena, Bazurto			
Grupo	13 de abril al 19 de abril	20 de abril al 26 de abril	Variación (%)
Frutas	860	818	-4,93%
Tubérculos, raíces y plátanos	1.561	1.556	-0,29%
Verduras y hortalizas	1.044	1.074	2,84%
Otros grupos*	1.561	1.165	-25,40%
<b>Total</b>	<b>5.026</b>	<b>4.612</b>	<b>-8,24%</b>

Cúcuta, Cenabastos y La Nueva Sexta			
Grupo	13 de abril al 19 de abril	20 de abril al 26 de abril	Variación (%)
Frutas	886	746	-15,76%
Tubérculos, raíces y plátanos	1.306	1.212	-7,21%
Verduras y hortalizas	1.445	1.461	1,10%
Otros grupos*	2.950	2.079	-29,53%
<b>Total</b>	<b>6.586</b>	<b>5.497</b>	<b>-16,53%</b>

Florencia (Caquetá)			
Grupo	13 de abril al 19 de abril	20 de abril al 26 de abril	Variación (%)
Frutas	85	107	26,16%
Tubérculos, raíces y plátanos	217	172	-20,40%
Verduras y hortalizas	178	144	-18,91%
Otros grupos*	0	0	-
<b>Total</b>	<b>479</b>	<b>423</b>	<b>-11,62%</b>

Ibagué, Plaza La 21			
Grupo	13 de abril al 19 de abril	20 de abril al 26 de abril	Variación (%)
Frutas	172	173	0,55%
Tubérculos, raíces y plátanos	521	564	8,38%
Verduras y hortalizas	204	173	-15,25%
Otros grupos*	118	145	23,06%
<b>Total</b>	<b>1.014</b>	<b>1.055</b>	<b>4,01%</b>

Ipiales, Centro de Acopio**			
Grupo	13 de abril al 19 de abril	20 de abril al 26 de abril	Variación (%)
Frutas	68	60	-11,72%
Tubérculos, raíces y plátanos	931	1.033	11,03%
Verduras y hortalizas	595	653	9,74%
<b>Total</b>	<b>1.593</b>	<b>1.746</b>	<b>9,58%</b>

Manizales, Centro Galerías			
Grupo	13 de abril al 19 de abril	20 de abril al 26 de abril	Variación (%)
Frutas	330	346	5,05%
Tubérculos, raíces y plátanos	619	567	-8,50%
Verduras y hortalizas	458	425	-7,10%
Otros grupos*	348	376	7,97%
<b>Total</b>	<b>1.755</b>	<b>1.714</b>	<b>-2,32%</b>

**Cuadro 2.** Evolución del abastecimiento por ciudad (conclusión)  
2023 (13 al 26 de abril)

Medellín, Central Mayorista de Antioquia y Plaza Minorista José María Villa			
Grupo	13 de abril al 19 de abril	20 de abril al 26 de abril	Variación (%)
Frutas	4.998	4.696	-6,05%
Tubérculos, raíces y plátanos	4.829	4.920	1,89%
Verduras y hortalizas	4.755	4.638	-2,47%
Otros grupos*	3.876	3.825	-1,32%
<b>Total</b>	<b>18.459</b>	<b>18.079</b>	<b>-2,06%</b>

Montería, Mercado del Sur			
Grupo	13 de abril al 19 de abril	20 de abril al 26 de abril	Variación (%)
Frutas	111	91	-18,29%
Tubérculos, raíces y plátanos	439	386	-12,21%
Verduras y hortalizas	293	285	-3,00%
Otros grupos*	130	59	-54,86%
<b>Total</b>	<b>974</b>	<b>820</b>	<b>-15,81%</b>

Neiva, Surabastos			
Grupo	13 de abril al 19 de abril	20 de abril al 26 de abril	Variación (%)
Frutas	452	426	-5,71%
Tubérculos, raíces y plátanos	622	644	3,51%
Verduras y hortalizas	730	647	-11,27%
Otros grupos*	295	382	29,49%
<b>Total</b>	<b>2.099</b>	<b>2.100</b>	<b>0,04%</b>

Pasto, El Potrerillo			
Grupo	13 de abril al 19 de abril	20 de abril al 26 de abril	Variación (%)
Frutas	233	332	42,73%
Tubérculos, raíces y plátanos	846	1.206	42,57%
Verduras y hortalizas	717	684	-4,56%
Otros grupos*	8	5	-44,49%
<b>Total</b>	<b>1.804</b>	<b>2.227</b>	<b>23,46%</b>

Pereira, La 41 y Mercasa			
Grupo	13 de abril al 19 de abril	20 de abril al 26 de abril	Variación (%)
Frutas	760	702	-7,65%
Tubérculos, raíces y plátanos	699	695	-0,65%
Verduras y hortalizas	702	647	-7,81%
Otros grupos*	1.145	741	-35,23%
<b>Total</b>	<b>3.306</b>	<b>2.785</b>	<b>-15,75%</b>

Popayán, Plaza de Mercado del Barrio Bolívar			
Grupo	13 de abril al 19 de abril	20 de abril al 26 de abril	Variación (%)
Frutas	93	102	9,54%
Tubérculos, raíces y plátanos	930	1.054	13,31%
Verduras y hortalizas	111	125	12,18%
Otros grupos*	115	141	22,51%
<b>Total</b>	<b>1.249</b>	<b>1.421</b>	<b>13,78%</b>

Santa Marta (Magdalena)			
Grupo	13 de abril al 19 de abril	20 de abril al 26 de abril	Variación (%)
Frutas	192	137	-28,61%
Tubérculos, raíces y plátanos	329	326	-0,91%
Verduras y hortalizas	242	212	-12,47%
Otros grupos*	224	249	11,54%
<b>Total</b>	<b>987</b>	<b>924</b>	<b>-6,32%</b>

Sincelejo, Nuevo Mercado			
Grupo	13 de abril al 19 de abril	20 de abril al 26 de abril	Variación (%)
Frutas	244	184	-24,50%
Tubérculos, raíces y plátanos	786	625	-20,56%
Verduras y hortalizas	444	405	-8,91%
Otros grupos*	871	635	-27,15%
<b>Total</b>	<b>2.346</b>	<b>1.848</b>	<b>-21,21%</b>

Tibasosa, Coomproriente			
Grupo	13 de abril al 19 de abril	20 de abril al 26 de abril	Variación (%)
Frutas	242	175	-27,84%
Tubérculos, raíces y plátanos	410	268	-34,59%
Verduras y hortalizas	321	277	-13,51%
Otros grupos*	18	36	104,76%
<b>Total</b>	<b>990</b>	<b>756</b>	<b>-23,63%</b>

Tunja, Complejo de Servicios del Sur			
Grupo	13 de abril al 19 de abril	20 de abril al 26 de abril	Variación (%)
Frutas	502	470	-6,37%
Tubérculos, raíces y plátanos	1.316	1.455	10,55%
Verduras y hortalizas	918	850	-7,34%
Otros grupos*	1	0	-100,00%
<b>Total</b>	<b>2.736</b>	<b>2.775</b>	<b>1,42%</b>

Valledupar, Mercabastos y Mercado Nuevo			
Grupo	13 de abril al 19 de abril	20 de abril al 26 de abril	Variación (%)
Frutas	387	371	-4,27%
Tubérculos, raíces y plátanos	357	278	-21,97%
Verduras y hortalizas	248	274	10,47%
Otros grupos*	420	407	-3,10%
<b>Total</b>	<b>1.412</b>	<b>1.330</b>	<b>-5,80%</b>

Villavicencio, Central de Abastos de Villavicencio			
Grupo	13 de abril al 19 de abril	20 de abril al 26 de abril	Variación (%)
Frutas	444	394	-11,31%
Tubérculos, raíces y plátanos	727	674	-7,21%
Verduras y hortalizas	572	556	-2,74%
Otros grupos*	209	165	-21,41%
<b>Total</b>	<b>1.952</b>	<b>1.789</b>	<b>-8,36%</b>

Fuente: DANE-SIPSA

\* Otros grupos comprende: carnes, granos y cereales, lácteos y huevos, pescados y procesados.

\*\* En la Central de Acopio de Ipiales no se recoge información de alimentos clasificados en otros grupos.

CIUDADES	LO QUE MÁS SUBE	LO QUE MÁS BAJA
<b>Bogotá D. C.</b>	Coles, habichuela, brócoli, cebolla puerro, coliflor, guayaba pera, uchuva con cáscara, papas superior, rubí y R-12 negra y trucha en corte mariposa.	Lechuga Batavia, apio, remolacha, pimentón, cebollas junca Aquitania y cabezona blanca, pepino cohombro, espinaca, ahuyamín (Sakata), arveja verde en vaina, mangos de azúcar y Tommy, limón Tahití, granadilla, tangelo, uva red globe nacional, maracuyá, patilla baby, curuba, piña gold y ciruela roja.
<b>Medellín</b>	Fríjol verde cargamanto, habichuela, berenjena, durazno nacional, pera importada, limón común, kiwi, guayaba pera, coco, pierna pernil con rabadilla, pecho y paletero de res y almejas con concha.	Rábano rojo, pimentón, ají topito dulce, pepinos cohombro y de rellenar, lechuga Batavia, calabaza, apio, cebolla junca, remolacha, tomate chonto regional, limón Tahití, piña gold, ciruela roja, mango Tommy, papaya tainung, uva Isabela, pera nacional, papas nevada y criolla limpia.
<b>Bucaramanga</b>	Pepino cohombro, calabacín, acelga, habichuela, pimentón, coliflor, ciruela roja, pitahaya, aguacate papelillo, patilla y punta de anca de res.	Cebollas junca y cabezona blanca, espinaca, tangelo, mangos de azúcar y Tommy, limones Tahití y común, piña gold, melón Cantalup, pera nacional, maracuyá, mandarina común, fresa, patilla baby, papayas Maradol y Paulina, uva Isabela, papas criolla limpia y parda pastusa y arracacha amarilla.
<b>Cúcuta</b>	Habichuela, arveja verde en vaina, zanahoria, kiwi, granadilla, uchuva con cáscara, naranja común, maracuyá, guanábana, papas única y superior y arracacha amarilla.	Calabaza, remolacha regional, cebollas junca Berlín y cabezona blanca y roja, pepino cohombro, brócoli, coliflor, espinaca, ahuyama, ciruela roja, mango Tommy, limones común y Tahití, piña gold, fresa, curuba, uvas importada e Isabela, plátano hartón verde y maduro.
<b>Cali</b>	Fríjol verde cargamanto, arveja verde en vaina pastusa, chócolo mazorca, tomate chonto, coliflor, brócoli, patilla, coco, guayaba pera y langostino 16-20.	Pimentón, habichuela, cebollas junca Tenerife y Aquitania y cabezona blanca bogotana, remolacha bogotana, apio, ahuyama, zanahoria, lechuga Batavia, limones Tahití y común, granadilla, mandarinas Arrayana y Oneco, mango Tommy, melón Cantalup, lulo y arracacha amarilla.
<b>Barranquilla</b>	Cebollín chino, coles y limón común Ciénaga.	Repollo blanco, cebollas junca Berlín y cabezona blanca, pimentón, remolacha, habichuela, pepino cohombro, apio, espinaca, zanahoria, mangos de azúcar y Tommy, maracuyá valluno, limón Tahití, mandarina común, piña perolera, lulo y papa única.
<b>Pereira</b>	Ahuyama, tomate chonto, brócoli, acelga, zanahoria bogotana, mandarina Oneco, mora de Castilla, guayaba pera, pitahaya, naranjas Sweet y Valencia y papa criolla limpia.	Habichuela, lechuga Batavia, pimentón, apio, berenjena, cebolla cabezona blanca, remolacha, repollo blanco bogotano, tomate riñón valluno, tangelo, limones Tahití y común, piña gold, manzanas roja y verde importadas, uva roja, papas capira, nevada y rubí, yuca ICA y cabezas de pescado.
<b>Cartagena</b>	Pepino cohombro, patilla, limón común, naranja Valencia, yuca criolla, galletas dulces redondas con crema y fríjol palomito importado.	Pimentón, cebollas junca Berlín y cabezona blanca y roja importada, lechuga Batavia, ají topito dulce, espinaca, rábano rojo, remolacha, limón Tahití, papaya tainung, piña gold y queso costeño.



# VERDURAS Y HORTALIZAS

## Bajaron las cotizaciones de la lechuga Batavia

Esta semana descendieron los precios de la lechuga Batavia en treinta y cinco de los cuarenta mercados en los que se negoció. Esto se dio como respuesta a la mayor disponibilidad del producto proveniente de Cajicá, Cota, Funza, Mosquera, Madrid, Facatativá, Fusagasugá (Cundinamarca), Marinilla, El Santuario, Sonsón (Antioquia), Ipiales, Pasto (Nariño), Cajamarca (Tolima) y Saboyá (Boyacá). En Bogotá y Pasto, por ejemplo, el kilo se vendió a \$2.211 y a \$1.333, respectivamente, lo que representó un descenso promedio de 27,84%.

También bajaron las cotizaciones del pimentón, la cebolla cabezona blanca, la remolacha, el apio y el repollo blanco. En el caso del pimentón, se presentó una tendencia a la baja en treinta y ocho de los cuarenta y tres mercados mayoristas en los que se vendió esta semana. Esto obedeció a la salida de cosechas en Marinilla, Sonsón, Guarne, El Peñol (Antioquia), Calima, Palmira, Restrepo, Florida, El Cerrito, Pradera (Valle del Cauca), Sutamarchán, Ráquira, Sáchica (Boyacá), Capitanejo, Páramo, Los Santos, Girón, Málaga (Santander), Ocaña (Norte de Santander), Pereira (Risaralda), Neira (Caldas), Fómeque, Cáqueza y Ubaque (Cundinamarca).

En cuanto a la cebolla cabezona blanca, de los treinta y siete mercados en los que se transó esta semana, veintisiete presentaron una caída en sus cotizaciones. Esto respondió a la mayor oferta de producto oriundo de los municipios de Tunja, Sogamoso, Sáchica, Samacá,

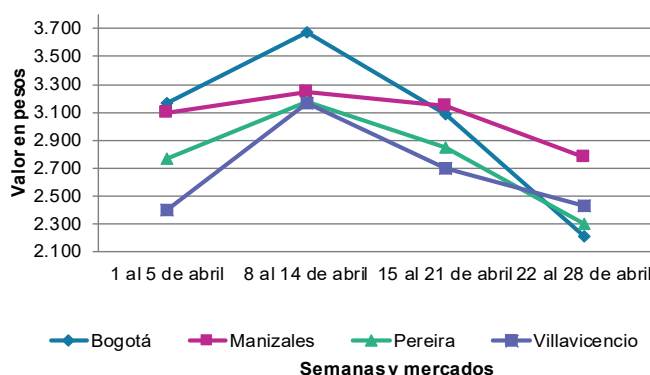
Cucaita (Boyacá), Cota, Facatativá, Mosquera, Madrid, Une, Cáqueza, Ubaque, Quetame, Fosca (Cundinamarca), San Carlos, Guatapé, San Rafael, Cocorná, El Retiro, Puerto Triunfo (Antioquia) y Carcasí (Santander).

En el caso de la remolacha, su precio bajó debido al ingreso de un mayor volumen de carga desde los municipios de Sogamoso, Sáchica, Samacá, Tunja, Aquitania, Gámeza, Santa Rosa de Viterbo, Cucaita (Boyacá), Facatativá, Mosquera, Chía, Madrid, (Cundinamarca), El Santuario y Marinilla (Antioquia). Este comportamiento se presentó en veintisiete de los veintiocho mercados donde se vendió esta semana.

En contraste, el ajo importado y la zanahoria reportaron incrementos en sus cotizaciones durante la semana. Los precios del ajo importado subieron en diecinueve de los veintisiete mercados en los que se vendió, debido a una menor presencia del producto desde China.

Asimismo, el precio de la zanahoria subió en dieciocho de los treinta y un mercados mayoristas en los que se vendió durante esta semana debido a una menor disponibilidad de producto procedente de Mosquera, Funza, Zipaquirá, Madrid, Subachoque, Sibaté, Bojacá, Ubaté, Simijaca, Carmen de Carupa (Cundinamarca), Mutiscua, Chitagá (Norte de Santander), Ipiales, Pasto, Túquerres, Ospina, Sapuyes (Nariño), Cajamarca (Tolima), Tunja y Ventaquemada (Boyacá).

**Gráfico 5.** Comportamiento de los precios de la lechuga Batavia 2023 (1 al 28 de abril)



Fuente: DANE, SIPSA.

**Cuadro 3.** Mercados mayoristas. Precios de venta de verduras y hortalizas 2023 (22 al 28 de abril)

Productos y mercados	Pesos por kilogramo				Tendencia	Productos y mercados	Pesos por kilogramo				Tendencia
	Mínimo	Máximo	Medio	Precios			Mínimo	Máximo	Medio	Precios	
<b>Acelga</b>						<b>Ahuayamín (Sakata)</b>					
Armenia, Mercar	1.467	1.600	1.556		+	Arauca (Arauca)	1.060	1.440	1.250		-
Bogotá, D.C., Corabastos	667	1.333	906		-	Bogotá, D.C., Corabastos	1.000	1.300	1.169		-
Bucaramanga, Centroabastos	2.000	3.000	2.533		+++	Chiquinquirá (Boyacá)	1.200	1.300	1.217		-
Chiquinquirá (Boyacá)	1.700	2.000	1.817		-	Duitama (Boyacá), Mercaplaza	1.200	1.200	1.200		-
Duitama (Boyacá), Mercaplaza	1.600	1.800	1.733		-	Florencia (Caquetá)	1.760	2.000	1.840		-
Florencia (Caquetá)	2.600	2.700	2.633		-	Ibagué, Plaza La 21	1.600	2.000	1.800		-
Ibagué, Plaza La 21	1.920	2.240	2.009		+	Neiva, Surabastos	1.280	1.520	1.397		-
Ipiales (Nariño), Ipiales somos todos	2.000	2.500	2.222		-	Pamplona (Norte de Santander)	1.500	1.500	1.500		+
Medellín, Central Mayorista de Antioquia	1.800	2.000	1.942		-	San Gil (Santander)	1.000	1.000	1.000		=
Neiva, Surabastos	2.500	2.750	2.563		-	Tibasosa (Boyacá), Coomproriente	1.000	1.300	1.188		+
Pamplona (Norte de Santander)	3.000	3.000	3.000		-	Tunja, Complejo de Servicios del Sur	1.280	1.400	1.387		-
Pasto, El Potrerillo	4.000	6.000	4.750		-	Villavicencio, CAV	1.400	1.800	1.558		-
Pereira, Mercasa	2.000	3.000	2.667		++	Yopal (Casanare)	1.400	1.420	1.410		-
Tibasosa (Boyacá), Coomproriente	2.000	2.000	2.000		=						
Tunja, Complejo de Servicios del Sur	1.500	2.000	1.889		-	<b>Aji topito dulce</b>					
Villavicencio, CAV	2.000	2.000	2.000		-	Cartagena, Bazurto	1.750	2.250	1.993		-
Yopal (Casanare)	2.000	2.000	2.000		=	Medellín, Central Mayorista de Antioquia	2.300	3.600	2.748		-
						Montería, Mercado del Sur	1.500	2.750	2.063		-
						Sincelejo, Nuevo Mercado	1.500	2.000	1.833		-
<b>Ahuayama</b>											
Armenia, Mercar	1.200	1.300	1.267		=						
Barranquilla, Granabastos	571	714	618		-	<b>Ajo</b>					
Bogotá, D.C., Corabastos	1.300	1.500	1.372		-	Bogotá, D.C., Corabastos	15.000	16.400	15.658		-
Bucaramanga, Centroabastos	900	1.100	1.006		-	Chiquinquirá (Boyacá)	5.000	6.000	5.404		-
Buenaventura (Valle del Cauca)	1.600	1.700	1.650		=	Cúcuta, Cenabastos	4.500	5.000	4.750		=
Cali, Cavasa	1.000	1.000	1.000		=	Duitama (Boyacá), Mercaplaza	4.700	5.000	4.900		+
Cali, Santa Elena	900	900	900		-	Ipiales (Nariño), Ipiales somos todos	5.000	6.500	6.222		-
Cartago (Valle del Cauca)	1.000	1.200	1.088		-	Manizales, Centro Galerías	8.750	10.000	9.271		-
Cúcuta, Cenabastos	1.000	1.200	1.079		-	Medellín, Central Mayorista de Antioquia	10.000	11.000	10.333		-
Duitama (Boyacá), Mercaplaza	938	1.094	1.042		+	Pamplona (Norte de Santander)	4.500	5.000	4.833		-
Ibagué, Plaza La 21	900	1.000	992		-	Pasto, El Potrerillo	6.000	7.500	6.875		++
Manizales, Centro Galerías	1.200	1.500	1.350		-	Pereira, La 41	10.000	11.111	10.463		+
Medellín, Central Mayorista de Antioquia	800	1.000	896		-	Pereira, Mercasa	8.889	11.111	9.935		+
Medellín, Plaza Minorista "José María Villa"	900	1.200	1.033		-	San Gil (Santander)	10.000	10.000	10.000		=
Montería, Mercado del Sur	1.200	1.400	1.325		-	Tibasosa (Boyacá), Coomproriente	4.600	5.000	4.800		+
Palmira (Valle del Cauca)	1.300	1.500	1.413		=	Tunja, Complejo de Servicios del Sur	4.500	5.000	4.922		+
Pamplona (Norte de Santander)	1.500	1.500	1.500		+	Túquerres (Nariño)	6.500	7.000	6.667		-
Pereira, La 41	1.500	2.000	1.767		+	Villavicencio, CAV	6.000	7.000	6.667		-
Pereira, Mercasa	1.000	1.800	1.475		++	Yopal (Casanare)	7.500	8.000	7.750		+
Popayán, Plaza de mercado del barrio Bolívar	1.500	1.560	1.543		-						
San Gil (Santander)	1.500	1.500	1.500		=	<b>Ajo importado</b>					
Sincelejo, Nuevo Mercado	800	1.000	967		-	Arauca (Arauca)	6.800	7.500	7.150		+
Socorro (Santander)	1.500	1.500	1.500		=	Armenia, Mercar	11.500	12.000	11.833		=
Tibasosa (Boyacá), Coomproriente	900	1.000	950		-	Barranquilla, Barranquillita	6.300	7.000	6.600		+
Tuluá (Valle del Cauca)	1.000	1.200	1.075		-	Barranquilla, Granabastos	6.400	7.200	6.722		+
Tunja, Complejo de Servicios del Sur	688	781	734		-	Bogotá, D.C., Corabastos	6.500	7.000	6.850		+
Valledupar, Mercabastos	900	1.000	911		+	Bucaramanga, Centroabastos	6.200	6.500	6.419		=
Valledupar, Mercado Nuevo	900	900	900		=	Buenaventura (Valle del Cauca)	8.000	8.700	8.350		+
Yopal (Casanare)	1.000	1.200	1.100		+	Cali, Cavasa	7.000	7.200	7.013		+

**Cuadro 3.** Mercados mayoristas. Precios de venta de verduras y hortalizas (continuación)  
2023 (22 al 28 de abril)

Productos y mercados	Pesos por kilogramo				Tendencia	Productos y mercados	Pesos por kilogramo				Tendencia
	Mínimo	Máximo	Medio				Mínimo	Máximo	Medio		
<b>Ajo importado (continuación)</b>						<b>Apio (continuación)</b>					
Cali, Santa Elena	5.500	6.000	5.738		+	Tuluá (Valle del Cauca)	2.167	2.417	2.295		-
Cartagena, Bazurto	6.500	7.000	6.756		+	Tunja, Complejo de Servicios del Sur	1.000	1.250	1.106		-
Cartago (Valle del Cauca)	6.800	7.200	7.067		-	Valledupar, Mercabastos	1.667	2.333	1.970		-
Cúcuta, Cenabastos	6.500	7.000	6.892		+	Villavicencio, CAV	2.400	2.500	2.433		+
Ibagué, Plaza La 21	7.000	7.500	7.417		-						
Ipiales (Nariño), Ipiales somos todos	6.200	6.500	6.425		-	<b>Arveja verde en vaina</b>					
Manizales, Centro Galerías	7.000	8.000	7.500		=	Arauca (Arauca)	6.957	7.391	7.174		+
Medellín, Central Mayorista de Antioquia	6.200	7.000	6.450		+	Armenia, Mercar	4.800	5.600	5.333		=
Medellín, Plaza Minorista "José María Villa"	6.300	7.000	6.475		+	Barranquilla, Barranquillita	9.800	10.000	9.967		+
Montería, Mercado del Sur	6.000	7.000	6.333		+	Barranquilla, Granabastos	9.100	9.200	9.183		=
Neiva, Surabastos	6.500	7.000	6.900		+	Bogotá, D.C., Corabastos	6.000	7.200	6.592		-
Palmira (Valle del Cauca)	6.500	7.200	6.863		+	Bucaramanga, Centroabastos	6.200	7.200	6.750		+
Pasto, El Potrerillo	6.400	7.500	6.825		+	Cartago (Valle del Cauca)	6.000	6.400	6.170		-
Pereira, La 41	6.500	8.000	7.183		=	Chiquinquirá (Boyacá)	5.600	6.000	5.867		-
Pereira, Mercasa	6.000	6.800	6.450		+	Cúcuta, Cenabastos	6.500	8.000	7.344		+
Popayán, Plaza de mercado del barrio Bolívar	7.300	7.500	7.450		+	Duitama (Boyacá), Mercaplaza	6.200	6.400	6.333		-
Sincelejo, Nuevo Mercado	6.400	7.000	6.742		+	El Carmen de Viboral (Antioquia)	3.500	3.500	3.500		-
Tuluá (Valle del Cauca)	6.800	7.200	7.025		+	El Santuario (Antioquia)	4.000	4.500	4.167		+
Valledupar, Mercabastos	6.500	6.500	6.500		=	Ibagué, Plaza La 21	5.600	6.800	6.111		+
						La Ceja (Antioquia)	4.000	4.500	4.225		-
<b>Apio</b>						Manizales, Centro Galerías	6.000	7.000	6.500		+
Arauca (Arauca)	2.917	3.333	3.083		+	Medellín, Central Mayorista de Antioquia	3.700	5.000	4.058		+
Armenia, Mercar	1.000	1.000	1.000		++	Medellín, Plaza Minorista "José María Villa"	4.000	5.000	4.425		-
Barranquilla, Barranquillita	1.800	1.900	1.844		-	Neiva, Surabastos	5.600	7.200	6.313		+
Barranquilla, Granabastos	1.900	2.000	1.958		-	Palmira (Valle del Cauca)	6.000	6.000	6.000		++
Bogotá, D.C., Corabastos	1.100	2.000	1.472		-	Pamplona (Norte de Santander)	5.000	6.000	5.403		+
Bucaramanga, Centroabastos	1.000	1.000	1.000		=	Pereira, La 41	6.000	6.400	6.260		+
Cali, Cavasa	1.471	1.765	1.631		-	Pereira, Mercasa	5.600	6.560	5.910		-
Cali, Santa Elena	1.412	1.647	1.539		-	Rionegro (Antioquia)	4.200	4.700	4.433		-
Cartagena, Bazurto	1.700	1.800	1.775		-	San Gil (Santander)	6.400	6.400	6.400		+
Cartago (Valle del Cauca)	2.080	2.400	2.263		-	San Vicente (Antioquia)	3.400	3.600	3.500		-
Chiquinquirá (Boyacá)	900	1.000	983		-	Socorro (Santander)	6.000	6.000	6.000		=
Cúcuta, Cenabastos	1.133	1.333	1.239		-	Sonsón (Antioquia)	1.800	2.300	2.075		-
Duitama (Boyacá), Mercaplaza	1.200	1.250	1.233		-	Tibasosa (Boyacá), Coomprorente	6.000	6.600	6.288		+
Ibagué, Plaza La 21	1.760	2.240	1.938		+	Tuluá (Valle del Cauca)	5.600	7.200	6.430		+
Ipiales (Nariño), Ipiales somos todos	2.500	3.000	2.750		-	Tunja, Complejo de Servicios del Sur	5.600	6.400	5.933		+
Manizales, Centro Galerías	1.920	2.400	2.027		-	Villavicencio, CAV	5.600	6.400	6.100		-
Marinilla (Antioquia)	400	600	483		+	Yopal (Casanare)	6.667	6.771	6.719		+
Medellín, Central Mayorista de Antioquia	600	800	740		-						
Medellín, Plaza Minorista "José María Villa"	700	1.000	860		-	<b>Arveja verde en vaina pastusa</b>					
Montería, Mercado del Sur	1.000	1.200	1.067		-	Cali, Cavasa	5.600	6.000	5.800		-
Neiva, Surabastos	2.000	2.500	2.254		-	Cali, Santa Elena	5.800	6.400	6.133		+++
Palmira (Valle del Cauca)	2.333	3.333	2.833		-	La Unión (Nariño)	4.800	5.200	5.000		+
Pamplona (Norte de Santander)	1.500	1.667	1.542		-	Pasto, El Potrerillo	4.000	6.000	5.017		+
Pereira, La 41	2.000	2.667	2.472		-	Popayán, Plaza de mercado del barrio Bolívar	5.000	5.800	5.400		=
Pereira, Mercasa	2.000	2.667	2.403		-						
Rionegro (Antioquia)	900	1.200	1.050		-	<b>Berenjena</b>					
Santa Marta (Magdalena)	2.000	2.667	2.400		-	Barranquilla, Barranquillita	3.000	3.200	3.089		+
Sincelejo, Nuevo Mercado	1.200	1.300	1.225		-	Bogotá, D.C., Corabastos	2.000	2.200	2.060		-
Tibasosa (Boyacá), Coomprorente	1.100	1.250	1.231		-	Manizales, Centro Galerías	2.800	3.000	2.933		=

**Cuadro 3.** Mercados mayoristas. Precios de venta de verduras y hortalizas (continuación)  
2023 (22 al 28 de abril)

Productos y mercados	Pesos por kilogramo				Tendencia	Productos y mercados	Pesos por kilogramo				Tendencia
	Mínimo	Máximo	Medio				Mínimo	Máximo	Medio		
<b>Berenjena (continuación)</b>						<b>Cebolla cabezona blanca (continuación)</b>					
Medellín, Central Mayorista de Antioquia	2.000	2.200	2.092		+	Bogotá, D.C., Corabastos	1.200	1.500	1.340		-
Montería, Mercado del Sur	1.231	1.538	1.436		++	Bucaramanga, Centroabastos	1.300	1.500	1.430		-
Pereira, Mercasa	2.000	2.000	2.000		-	Cartagena, Bazurto	1.600	1.700	1.648		-
Sincelejo, Nuevo Mercado	1.500	2.000	1.704		+++	Cartago (Valle del Cauca)	1.771	2.167	1.941		-
<b>Brócoli</b>						Chiquinquirá (Boyacá)	1.200	1.400	1.333		-
Armenia, Mercar	1.800	1.800	1.800		=	Cúcuta, Cenabastos	1.200	1.600	1.355		-
Barranquilla, Barranquillita	8.000	8.000	8.000		-	Duitama (Boyacá), Mercaplaza	1.000	1.200	1.133		-
Barranquilla, Granabastos	8.100	8.200	8.150		-	Florencia (Caquetá)	1.500	1.600	1.567		-
Bogotá, D.C., Corabastos	3.000	6.800	4.829		++	Ibagué, Plaza La 21	1.200	1.760	1.506		-
Bucaramanga, Centroabastos	4.700	5.000	4.942		+	Ipiales (Nariño), Ipiales somos todos	1.250	1.346	1.330		+
Cali, Santa Elena	3.400	3.600	3.517		+	Manizales, Centro Galerías	1.400	1.800	1.575		-
Cartagena, Bazurto	8.000	10.000	8.944		-	Medellín, Central Mayorista de Antioquia	1.458	1.875	1.609		-
Chiquinquirá (Boyacá)	1.800	2.500	2.167		-	Medellín, Plaza Minorista "José María Villa"	1.354	1.771	1.615		-
Cúcuta, Cenabastos	3.500	4.000	3.875		-	Montería, Mercado del Sur	1.400	1.800	1.608		-
Duitama (Boyacá), Mercaplaza	1.800	2.000	1.867		-	Pamplona (Norte de Santander)	1.200	1.600	1.333		=
Ibagué, Plaza La 21	2.000	3.000	2.500		-	Pereira, La 41	1.800	2.000	1.873		+
Ipiales (Nariño), Ipiales somos todos	1.667	2.500	2.125		+++	Pereira, Mercasa	1.300	1.600	1.517		-
Manizales, Centro Galerías	3.333	6.000	4.778		++	Rionegro (Antioquia)	1.625	2.083	1.816		-
Marinilla (Antioquia)	2.000	3.000	2.500		-	San Gil (Santander)	1.400	1.600	1.450		-
Medellín, Central Mayorista de Antioquia	3.800	4.500	4.100		-	Santa Marta (Magdalena)	1.560	1.840	1.722		-
Medellín, Plaza Minorista "José María Villa"	4.000	4.300	4.113		-	Sincelejo, Nuevo Mercado	1.500	1.800	1.725		-
Neiva, Surabastos	6.000	8.450	7.488		++	Socorro (Santander)	1.300	1.300	1.300		=
Palmira (Valle del Cauca)	2.833	3.000	2.917		+	Tibasosa (Boyacá), Coomproriente	1.100	1.300	1.188		-
Pamplona (Norte de Santander)	3.000	4.000	3.500		-	Tunja, Complejo de Servicios del Sur	1.100	1.200	1.144		-
Pasto, El Potrerillo	3.000	3.000	3.000		=	Valledupar, Mercabastos	1.600	1.800	1.778		-
Pereira, Mercasa	2.400	3.600	3.000		++	Villavicencio, CAV	1.400	1.600	1.492		-
Tibasosa (Boyacá), Coomproriente	2.000	2.500	2.275		-	Yopal (Casanare)	1.667	1.667	1.667		-
Tunja, Complejo de Servicios del Sur	2.400	2.500	2.478		-	<b>Cebolla cabezona blanca bogotana</b>					
Túquerres (Nariño)	2.083	2.500	2.347		-	Buenaventura (Valle del Cauca)	2.229	2.417	2.337		-
Villavicencio, CAV	2.000	2.400	2.156		-	Cali, Cavasa	1.979	2.188	2.051		-
<b>Calabacín</b>						Cali, Santa Elena	1.458	1.771	1.615		-
Bucaramanga, Centroabastos	1.000	2.000	1.500		+++	Neiva, Surabastos	1.100	1.200	1.177		-
Duitama (Boyacá), Mercaplaza	1.250	1.500	1.333		-	Palmira (Valle del Cauca)	1.667	1.979	1.841		-
Medellín, Central Mayorista de Antioquia	1.000	1.200	1.048		-	<b>Cebolla cabezona blanca pastusa</b>					
Medellín, Plaza Minorista "José María Villa"	1.500	2.000	1.733		-	Pasto, El Potrerillo	1.250	1.458	1.356		-
Tibasosa (Boyacá), Coomproriente	1.150	1.500	1.319		+	Popayán, Plaza de mercado del barrio Bolívar	1.875	1.979	1.919		-
Tunja, Complejo de Servicios del Sur	1.250	1.500	1.311		+	Túquerres (Nariño)	1.458	1.667	1.545		+
<b>Calabaza</b>						<b>Cebolla cabezona roja</b>					
Bogotá, D.C., Corabastos	680	720	693		-	Arauca (Arauca)	2.400	2.940	2.695		-
Cúcuta, Cenabastos	889	1.222	1.007		-	Bogotá, D.C., Corabastos	1.600	2.100	1.874		-
Medellín, Central Mayorista de Antioquia	1.000	1.300	1.188		-	Cúcuta, Cenabastos	1.800	2.000	1.871		-
Villavicencio, CAV	1.250	2.250	1.796		-	Florencia (Caquetá)	2.600	3.000	2.833		-
<b>Cebolla cabezona blanca</b>						Neiva, Surabastos	1.778	2.933	2.449		-
Arauca (Arauca)	1.563	1.604	1.583		-	Pereira, Mercasa	2.360	2.600	2.468		-
Armenia, Mercar	2.400	2.800	2.489		-	Santa Marta (Magdalena)	2.128	2.875	2.461		=
Barranquilla, Barranquillita	1.540	1.600	1.582		-	Sincelejo, Nuevo Mercado	1.889	2.000	1.963		-
Barranquilla, Granabastos	1.580	1.700	1.628		-						

**Cuadro 3.** Mercados mayoristas. Precios de venta de verduras y hortalizas (continuación)  
2023 (22 al 28 de abril)

Productos y mercados	Pesos por kilogramo				Tendencia	Productos y mercados	Pesos por kilogramo				Tendencia
	Mínimo	Máximo	Medio				Mínimo	Máximo	Medio		
<b>Cebolla cabeza roja (continuación)</b>						<b>Cebolla junca Aquitania (continuación)</b>					
Tibasosa (Boyacá), Coomproriente	2.000	2.400	2.175		+	Socorro (Santander)	3.000	3.000	3.000		-
Tunja, Complejo de Servicios del Sur	2.000	2.200	2.022		-	Tibasosa (Boyacá), Coomproriente	2.667	2.833	2.688		-
Valledupar, Mercabastos	2.000	2.500	2.204		-	Tuluá (Valle del Cauca)	4.200	4.800	4.500		-
Valledupar, Mercado Nuevo	2.000	2.500	2.204		-	Tunja, Complejo de Servicios del Sur	2.000	2.500	2.278		-
						Valledupar, Mercabastos	2.333	2.667	2.556		-
<b>Cebolla cabeza roja importada</b>						<b>Cebolla junca Berlín</b>					
Bucaramanga, Centroabastos	3.229	3.438	3.365		-	Barranquilla, Barranquillita	2.667	3.333	2.993		-
Cali, Cavasa	3.444	3.556	3.507		+	Barranquilla, Granabastos	2.533	2.867	2.731		-
Cartagena, Bazurto	2.391	2.935	2.775		-	Cartagena, Bazurto	2.733	3.833	3.293		-
Ipiales (Nariño), Ipiales somos todos	2.391	2.717	2.585		-	Cúcuta, Cenabastos	1.875	2.500	2.295		-
Montería, Mercado del Sur	2.174	2.391	2.301		-	Pamplona (Norte de Santander)	1.875	2.500	2.240		-
						Valledupar, Mercabastos	2.333	2.667	2.528		-
<b>Cebolla cabeza roja ocañera</b>						<b>Cebolla junca pastusa</b>					
Bucaramanga, Centroabastos	2.083	2.292	2.129		+	La Unión (Nariño)	3.111	3.111	3.111		-
						Palmira (Valle del Cauca)	2.500	2.708	2.599		-
<b>Cebolla cabeza roja peruana</b>						Pasto, El Potrerillo	2.000	2.889	2.389		-
Barranquilla, Barranquillita	2.565	2.609	2.597		-	Popayán, Plaza de mercado del barrio Bolívar	2.222	2.311	2.244		-
Montería, Mercado del Sur	1.778	2.000	1.898		-						
Sincelejo, Nuevo Mercado	2.391	2.609	2.518		-	<b>Cebolla junca Tenerife</b>					
						Cali, Cavasa	2.750	3.500	3.203		-
<b>Cebolla junca</b>						Cali, Santa Elena	2.500	3.250	2.813		-
Arauca (Arauca)	2.963	3.519	3.148		-	Palmira (Valle del Cauca)	2.756	3.022	2.889		-
Armenia, Mercar	1.857	2.143	2.016		+	<b>Cebolla puerro</b>					
Bucaramanga, Centroabastos	2.344	2.500	2.463		-	Bogotá, D.C., Corabastos	2.500	3.500	3.156		++
Cartago (Valle del Cauca)	2.560	2.800	2.650		-	Cúcuta, Cenabastos	3.750	5.000	4.292		-
Florencia (Cauquetá)	2.400	2.800	2.600		-	Medellín, Central Mayorista de Antioquia	3.000	3.600	3.346		-
Ipiales (Nariño), Ipiales somos todos	4.000	5.000	4.431		-	Pamplona (Norte de Santander)	3.750	4.000	3.875		-
La Ceja (Antioquia)	2.640	3.360	2.947		-	<b>Cebollín chino</b>					
Manizales, Centro Galerías	2.400	3.040	2.667		-	Barranquilla, Barranquillita	5.800	6.200	6.044		++
Medellín, Central Mayorista de Antioquia	1.765	3.200	2.475		-						
Medellín, Plaza Minorista "José María Villa"	2.000	3.000	2.442		-	<b>Chócolo mazorca</b>					
Montería, Mercado del Sur	1.875	2.500	2.101		-	Armenia, Mercar	929	1.000	964		=
Pereira, La 41	2.000	2.133	2.044		-	Armenia, Retiro	929	1.000	964		=
Pereira, Mercasa	1.800	2.000	1.944		-	Bogotá, D.C., Corabastos	2.800	3.200	3.067		+
Rionegro (Antioquia)	2.700	3.500	3.058		-	Bucaramanga, Centroabastos	1.440	1.520	1.472		-
Sincelejo, Nuevo Mercado	1.600	1.840	1.788		-	Buenaventura (Valle del Cauca)	1.386	1.643	1.500		-
Sonsón (Antioquia)	2.143	2.500	2.339		++	Cali, Cavasa	1.214	1.429	1.336		-
Túquerres (Nariño)	4.500	5.000	4.875		+	Cali, Santa Elena	1.429	1.714	1.607		++
Villavicencio, CAV	2.333	2.667	2.403		-	Cartagena, Bazurto	1.250	1.375	1.292		-
Yopal (Casanares)	2.333	2.400	2.367		-	Cartago (Valle del Cauca)	1.750	1.875	1.800		+
						Chiquinquirá (Boyacá)	1.600	2.400	2.000		-
<b>Cebolla junca Aquitania</b>						Cúcuta, Cenabastos	1.091	1.545	1.358		-
Bogotá, D.C., Corabastos	2.000	2.833	2.443		-	Duitama (Boyacá), Mercaplaza	3.000	3.200	3.100		+
Buenaventura (Valle del Cauca)	5.000	5.400	5.192		-	Ibagué, Plaza La 21	1.800	2.600	2.339		+
Cali, Cavasa	2.667	3.111	2.889		-	Ipiales (Nariño), Ipiales somos todos	1.000	1.086	1.043		++
Cali, Santa Elena	2.222	2.889	2.556		-	Manizales, Centro Galerías	1.100	1.200	1.150		+
Chiquinquirá (Boyacá)	2.267	2.667	2.381		-						
Duitama (Boyacá), Mercaplaza	2.000	2.167	2.056		-						
Ibagué, Plaza La 21	1.563	2.344	1.957		-						
Neiva, Surabastos	1.833	2.167	2.056		-						
San Gil (Santander)	2.667	3.133	2.978		-						
Santa Marta (Magdalena)	2.667	3.167	2.947		-						

**Cuadro 3.** Mercados mayoristas. Precios de venta de verduras y hortalizas (continuación)  
2023 (22 al 28 de abril)

Productos y mercados	Pesos por kilogramo				Tendencia	Productos y mercados	Pesos por kilogramo				Tendencia
	Mínimo	Máximo	Medio				Mínimo	Máximo	Medio		
<b>Chócolo mazorca (continuación)</b>						<b>Cilantro (continuación)</b>					
Marinilla (Antioquia)	1.083	1.333	1.181	-		Pamplona (Norte de Santander)	2.667	4.000	3.222	+++	
Medellín, Central Mayorista de Antioquia	1.875	2.000	1.928	-		Pasto, El Potrerillo	7.500	10.000	8.167	-	
Medellín, Plaza Minorista "José María Villa"	1.500	1.750	1.646	-		Pereira, La 41	2.500	3.000	2.750	-	
Montería, Mercado del Sur	1.100	1.200	1.192	-		Pereira, Mercasa	2.000	2.500	2.333	-	
Neiva, Surabastos	1.760	2.400	2.005	-		Popayán, Plaza de mercado del barrio Bolívar	5.000	5.000	5.000	=	
Pamplona (Norte de Santander)	1.818	2.182	1.939	++		Rionegro (Antioquia)	2.500	3.500	3.083	-	
Pasto, El Potrerillo	1.087	1.304	1.159	+		San Gil (Santander)	6.000	6.000	6.000	=	
Peñol (Antioquia)	1.167	1.458	1.265	-		Sincelejo, Nuevo Mercado	3.333	4.000	3.555	+	
Popayán, Plaza de mercado del barrio Bolívar	886	929	914	+		Socorro (Santander)	6.000	6.000	6.000	=	
San Gil (Santander)	3.375	3.500	3.417	-		Tibasosa (Boyacá), Coomproriente	3.000	3.333	3.167	-	
San Vicente (Antioquia)	1.100	1.125	1.113	-		Tuluá (Valle del Cauca)	7.000	7.000	7.000	=	
Santa Marta (Magdalena)	1.600	1.800	1.700	-		Tunja, Complejo de Servicios del Sur	667	1.000	810	-	
Sincelejo, Nuevo Mercado	1.200	1.200	1.200	-		Valledupar, Mercabastos	4.000	4.000	4.000	-	
Socorro (Santander)	3.250	3.250	3.250	=		Valledupar, Mercado Nuevo	4.000	4.000	4.000	-	
Sonsón (Antioquia)	1.000	1.100	1.050	-		Villavicencio, CAV	1.500	2.000	1.883	-	
Tibasosa (Boyacá), Coomproriente	2.400	3.200	2.875	-		Yopal (Casanare)	5.000	5.200	5.100	-	
Tunja, Complejo de Servicios del Sur	2.400	3.000	2.611	-							
Valledupar, Mercabastos	1.200	1.600	1.433	-		<b>Coles</b>					
Villavicencio, CAV	2.800	3.200	3.031	-		Barranquilla, Barranquillita	5.100	5.400	5.289	+	
Yopal (Casanare)	3.250	3.325	3.288	-		Bogotá, D.C., Corabastos	2.000	4.000	3.133	+++	
						Medellín, Central Mayorista de Antioquia	1.400	1.600	1.483	-	
<b>Cidra</b>						Medellín, Plaza Minorista "José María Villa"	1.500	2.000	1.675	+	
Bogotá, D.C., Corabastos	3.000	4.200	3.756	-							
Medellín, Central Mayorista de Antioquia	2.300	2.600	2.452	++		<b>Coliflor</b>					
San Vicente (Antioquia)	1.200	1.400	1.275	n.d.		Armenia, Mercar	1.917	2.000	1.944	=	
Villavicencio, CAV	2.300	2.800	2.467	-		Barranquilla, Barranquillita	8.000	8.000	8.000	=	
						Barranquilla, Granabastos	7.700	7.800	7.783	+	
<b>Cilantro</b>						Bogotá, D.C., Corabastos	4.000	5.800	4.633	+	
Arauca (Arauca)	7.000	7.000	7.000	-		Bucaramanga, Centroabastos	5.000	5.000	5.000	+	
Armenia, Mercar	2.800	3.200	3.067	=		Cali, Santa Elena	3.400	3.600	3.467	+	
Barranquilla, Barranquillita	5.600	6.000	5.800	+		Cartagena, Bazurto	7.000	10.000	8.556	+	
Bogotá, D.C., Corabastos	1.000	1.800	1.325	-		Cartago (Valle del Cauca)	3.120	3.440	3.307	-	
Bucaramanga, Centroabastos	3.000	5.000	4.392	-		Cúcuta, Cenabastos	3.500	4.000	3.875	-	
Buenaventura (Valle del Cauca)	4.250	4.500	4.458	-		Duitama (Boyacá), Mercaplaza	2.500	3.000	2.833	+	
Cali, Cavasa	2.000	2.000	2.000	-		Ipiales (Nariño), Ipiales somos todos	2.500	2.917	2.778	n.d.	
Cali, Santa Elena	1.500	2.000	1.781	-		Manizales, Centro Galerías	4.000	5.000	4.500	-	
Cartagena, Bazurto	3.000	3.800	3.461	-		Marinilla (Antioquia)	2.000	2.300	2.117	+	
Cartago (Valle del Cauca)	4.000	4.500	4.250	-		Medellín, Central Mayorista de Antioquia	3.500	4.200	3.852	-	
Chiquinquirá (Boyacá)	1.333	1.667	1.611	-		Medellín, Plaza Minorista "José María Villa"	3.800	4.300	4.063	-	
Cúcuta, Cenabastos	6.000	7.000	6.167	-		Neiva, Surabastos	3.500	4.500	3.875	-	
Duitama (Boyacá), Mercaplaza	2.000	2.500	2.222	-		Palmira (Valle del Cauca)	3.500	3.600	3.533	+	
Florencia (Caquetá)	6.000	7.000	6.333	+		Pamplona (Norte de Santander)	4.000	4.000	4.000	+	
Ibagué, Plaza La 21	1.200	3.000	2.017	-		Pereira, La 41	3.750	4.167	4.028	+	
Ipiales (Nariño), Ipiales somos todos	3.000	3.600	3.300	-		Pereira, Mercasa	3.667	4.500	4.035	-	
Manizales, Centro Galerías	8.000	8.000	8.000	=		Tibasosa (Boyacá), Coomproriente	3.000	3.500	3.188	-	
Marinilla (Antioquia)	1.800	3.500	2.450	-		Tunja, Complejo de Servicios del Sur	3.500	4.500	4.042	+	
Medellín, Central Mayorista de Antioquia	1.300	3.000	2.333	-		Túquerres (Nariño)	2.800	3.600	3.160	+	
Medellín, Plaza Minorista "José María Villa"	2.000	4.000	3.167	-		Villavicencio, CAV	3.600	4.200	3.933	-	
Montería, Mercado del Sur	4.000	6.000	5.000	+							
Neiva, Surabastos	6.667	9.333	8.167	++		<b>Espinaca</b>					
Palmira (Valle del Cauca)	1.750	2.500	2.219	+		Armenia, Mercar	2.667	2.667	2.667	=	
						Barranquilla, Barranquillita	8.000	8.000	8.000	-	

**Cuadro 3.** Mercados mayoristas. Precios de venta de verduras y hortalizas (continuación)  
2023 (22 al 28 de abril)

Productos y mercados	Pesos por kilogramo				Tendencia	Productos y mercados	Pesos por kilogramo				Tendencia
	Mínimo	Máximo	Medio				Mínimo	Máximo	Medio		
<b>Espinaca (continuación)</b>						<b>Frijol verde en vaina (continuación)</b>					
Barranquilla, Granabastos	7.800	8.600	8.258	-		Armenia, Mercar	4.400	4.800	4.667	=	
Bogotá, D.C., Corabastos	1.000	1.500	1.306	-		Barranquilla, Barranquillita	9.400	9.500	9.489	=	
Bucaramanga, Centroabastos	5.000	7.500	5.850	-		Barranquilla, Granabastos	9.100	9.200	9.150	-	
Cartagena, Bazurto	5.000	6.000	5.667	-		Bucaramanga, Centroabastos	4.000	4.200	4.017	-	
Chiquinquirá (Boyacá)	2.769	3.077	2.923	-		Cartago (Valle del Cauca)	4.800	5.200	4.988	+	
Cúcuta, Cenabastos	7.000	7.000	7.000	-		Chiquinquirá (Boyacá)	4.400	4.800	4.600	n.d.	
Duitama (Boyacá), Mercaplaza	3.125	3.750	3.542	+		Ibagué, Plaza La 21	5.600	6.000	5.800	+	
Ibagué, Plaza La 21	2.222	3.333	2.864	-		La Unión (Nariño)	3.600	4.000	3.900	+	
Ipiales (Nariño), Ipiales somos todos	2.000	3.000	2.417	+		Manizales, Centro Galerías	4.500	6.000	5.438	++	
Manizales, Centro Galerías	4.000	5.000	4.500	=		Montería, Mercado del Sur	4.500	5.500	4.958	-	
Medellín, Central Mayorista de Antioquia	1.800	2.000	1.900	-		Neiva, Surabastos	5.600	6.400	5.900	+	
Medellín, Plaza Minorista "José María Villa"	2.700	3.000	2.896	+		Pereira, La 41	4.500	5.500	4.950	-	
Neiva, Surabastos	2.941	3.529	3.093	-		Pereira, Mercasa	4.400	5.000	4.638	-	
Pamplona (Norte de Santander)	4.000	4.000	4.000	-		San Gil (Santander)	4.800	5.600	5.067	-	
Pasto, El Potrerillo	5.000	6.000	5.250	++		Sincelejo, Nuevo Mercado	4.500	5.000	4.867	+	
Pereira, Mercasa	4.000	4.000	4.000	-		Socorro (Santander)	4.800	4.800	4.800	-	
Tibasosa (Boyacá), Coomproriente	5.000	6.250	5.969	+		Tunja, Complejo de Servicios del Sur	3.000	3.200	3.056	-	
Tunja, Complejo de Servicios del Sur	3.077	3.846	3.538	-							
Villavicencio, CAV	2.400	2.600	2.450	-		<b>Haba verde</b>					
Yopal (Casanares)	6.000	6.250	6.125	+		Bogotá, D.C., Corabastos	1.600	2.200	1.942	-	
						Chiquinquirá (Boyacá)	2.400	2.800	2.467	+	
<b>Frijol verde bolo</b>						Duitama (Boyacá), Mercaplaza	2.000	2.000	2.000	-	
Cúcuta, Cenabastos	6.000	6.500	6.198	+		Ipiales (Nariño), Ipiales somos todos	1.000	1.167	1.078	-	
Pamplona (Norte de Santander)	3.000	3.200	3.100	-		La Unión (Nariño)	1.667	1.833	1.750	-	
						Pamplona (Norte de Santander)	1.200	1.400	1.267	+	
<b>Frijol verde cargamanto</b>						Tibasosa (Boyacá), Coomproriente	1.400	2.200	1.725	-	
Bogotá, D.C., Corabastos	5.600	6.800	6.182	-		Tunja, Complejo de Servicios del Sur	1.600	1.800	1.678	-	
Cali, Cavasa	5.200	6.000	5.600	++		Túquerres (Nariño)	1.200	1.750	1.463	-	
Cali, Santa Elena	5.600	6.000	5.867	+++							
Chiquinquirá (Boyacá)	5.400	5.600	5.500	+		<b>Habichuela</b>					
Duitama (Boyacá), Mercaplaza	5.200	5.400	5.267	+		Arauca (Arauca)	2.917	3.417	3.167	-	
El Santuario (Antioquia)	3.800	4.000	3.967	++		Armenia, Mercar	3.600	3.600	3.600	+	
La Ceja (Antioquia)	3.500	4.000	3.833	-		Barranquilla, Barranquillita	1.900	3.500	2.517	+	
La Unión (Nariño)	3.600	4.000	3.900	+		Barranquilla, Granabastos	2.350	2.900	2.567	+++	
Marinilla (Antioquia)	3.500	4.000	3.650	+		Bogotá, D.C., Corabastos	2.667	4.167	3.186	+++	
Medellín, Central Mayorista de Antioquia	3.300	4.200	3.842	++		Bucaramanga, Centroabastos	1.250	3.500	2.431	+++	
Medellín, Plaza Minorista "José María Villa"	4.000	4.800	4.315	++		Buenaventura (Valle del Cauca)	3.360	4.320	3.853	-	
Pasto, El Potrerillo	4.000	4.400	4.283	+		Cali, Cavasa	2.800	3.600	3.242	-	
Peñol (Antioquia)	3.200	4.000	3.642	+		Cali, Santa Elena	2.400	3.000	2.750	-	
Popayán, Plaza de mercado del barrio Bolívar	5.200	5.400	5.225	+		Cartagena, Bazurto	2.000	3.000	2.354	++	
Rionegro (Antioquia)	3.500	4.200	3.817	-		Cartago (Valle del Cauca)	2.560	3.200	2.850	-	
San Vicente (Antioquia)	3.300	3.500	3.425	++		Chiquinquirá (Boyacá)	2.000	3.200	2.667	+	
Sonsón (Antioquia)	2.500	3.000	2.725	-		Cúcuta, Cenabastos	1.500	2.500	2.026	+++	
Tibasosa (Boyacá), Coomproriente	4.600	5.000	4.875	-		Duitama (Boyacá), Mercaplaza	3.250	3.500	3.333	-	
Tuluá (Valle del Cauca)	5.200	6.400	5.837	++		El Santuario (Antioquia)	700	1.100	883	+	
Tunja, Complejo de Servicios del Sur	4.600	5.000	4.789	+		Florencia (Caquetá)	3.040	3.600	3.333	=	
Villavicencio, CAV	5.200	6.000	5.733	+		Ibagué, Plaza La 21	2.800	3.200	2.960	-	
Yopal (Casanares)	5.417	5.500	5.458	-		La Ceja (Antioquia)	1.500	2.000	1.783	+	
						Manizales, Centro Galerías	2.240	3.200	2.733	+++	
						Marinilla (Antioquia)	800	1.100	967	+	
<b>Frijol verde en vaina</b>						Medellín, Central Mayorista de Antioquia	800	1.200	948	+	
Arauca (Arauca)	5.455	6.364	5.795	-		Medellín, Plaza Minorista "José María Villa"	1.200	2.000	1.517	+	

**Cuadro 3.** Mercados mayoristas. Precios de venta de verduras y hortalizas (continuación)  
2023 (22 al 28 de abril)

Productos y mercados	Pesos por kilogramo				Tendencia	Productos y mercados	Pesos por kilogramo				Tendencia
	Mínimo	Máximo	Medio				Mínimo	Máximo	Medio		
<b>Habichuela (continuación)</b>						<b>Lechuga Batavia (continuación)</b>					
Montería, Mercado del Sur	2.000	3.000	2.250	-		Pereira, La 41	2.167	2.917	2.528	-	
Neiva, Surabastos	2.720	3.200	2.987	-		Pereira, Mercasa	2.083	2.500	2.257	-	
Palmira (Valle del Cauca)	2.800	3.600	3.225	-		Popayán, Plaza de mercado del barrio Bolívar	1.615	1.923	1.740	-	
Pamplona (Norte de Santander)	1.000	1.250	1.125	+		Rionegro (Antioquia)	1.500	1.900	1.692	-	
Pasto, El Potrerillo	3.000	4.000	3.292	-		San Gil (Santander)	2.083	2.917	2.500	-	
Pereira, La 41	2.560	3.200	2.947	-		Santa Marta (Magdalena)	2.500	3.333	2.792	-	
Pereira, Mercasa	2.400	3.200	2.575	-		Sincedejo, Nuevo Mercado	1.400	1.500	1.475	-	
Popayán, Plaza de mercado del barrio Bolívar	3.920	5.200	4.505	-		Sonsón (Antioquia)	1.800	2.000	1.900	-	
Rionegro (Antioquia)	1.000	1.500	1.233	+		Tibasosa (Boyacá), Coompro Oriente	1.667	1.733	1.683	-	
San Gil (Santander)	2.000	2.000	2.000	++		Tuluá (Valle del Cauca)	1.846	2.154	1.981	-	
Santa Marta (Magdalena)	2.500	4.500	3.094	++		Tunja, Complejo de Servicios del Sur	1.333	1.600	1.430	-	
Sincedejo, Nuevo Mercado	2.000	2.500	2.083	-		Valledupar, Mercabastos	2.083	2.500	2.387	-	
Socorro (Santander)	1.750	2.000	1.875	=		Villavicencio, CAV	2.000	2.500	2.317	-	
Tibasosa (Boyacá), Coompro Oriente	2.500	2.750	2.594	-		Yopal (Casanare)	3.400	3.500	3.450	-	
Tuluá (Valle del Cauca)	2.560	3.200	2.820	-							
Tunja, Complejo de Servicios del Sur	2.000	2.400	2.122	-		<b>Lechuga cressa verde</b>					
Valledupar, Mercabastos	2.000	3.000	2.458	+++		Arauca (Arauca)	5.000	5.400	5.250	-	
Villavicencio, CAV	2.333	3.667	2.819	++		Bogotá, D.C., Corabastos	2.333	2.667	2.562	+	
Yopal (Casanare)	4.444	4.556	4.500	++		Bucaramanga, Centroabastos	2.800	3.000	2.900	+	
						Cali, Cavasa	3.600	3.600	3.600	+	
<b>Habichuela larga</b>						Cúcuta, Cenabastos	3.400	4.000	3.900	+	
Barranquilla, Barranquillita	4.700	5.000	4.811	-		Medellín, Central Mayorista de Antioquia	1.500	1.600	1.550	=	
Montería, Mercado del Sur	6.000	7.000	6.917	-		Medellín, Plaza Minorista "José María Villa"	2.000	2.200	2.008	+	
						Neiva, Surabastos	3.429	3.429	3.429	+	
						Villavicencio, CAV	8.000	8.000	8.000	-	
<b>Lechuga Batavia</b>											
Arauca (Arauca)	4.667	5.000	4.833	-		<b>Pepino cohombro</b>					
Armenia, Mercar	1.600	1.733	1.689	=		Arauca (Arauca)	1.909	2.182	2.023	+	
Barranquilla, Barranquillita	2.500	3.200	2.867	-		Armenia, Mercar	3.500	4.000	3.800	+	
Barranquilla, Granabastos	2.500	3.000	2.825	-		Barranquilla, Barranquillita	1.120	1.200	1.187	-	
Bogotá, D.C., Corabastos	2.000	2.500	2.211	-		Barranquilla, Granabastos	1.120	1.180	1.143	+	
Bucaramanga, Centroabastos	1.250	1.417	1.354	=		Bogotá, D.C., Corabastos	2.000	2.300	2.096	-	
Buenaventura (Valle del Cauca)	2.500	2.800	2.633	-		Bucaramanga, Centroabastos	1.000	1.320	1.115	+++	
Cali, Cavasa	1.538	1.923	1.736	-		Buenaventura (Valle del Cauca)	1.900	2.200	2.017	+	
Cali, Santa Elena	1.385	1.692	1.538	-		Cali, Cavasa	667	833	787	-	
Cartagena, Bazurto	2.000	2.533	2.217	-		Cali, Santa Elena	667	833	813	-	
Cartago (Valle del Cauca)	2.077	2.462	2.199	-		Cartagena, Bazurto	1.400	1.520	1.489	+	
Chiquinquirá (Boyacá)	1.200	1.333	1.261	-		Cartago (Valle del Cauca)	1.900	2.200	2.025	+	
Cúcuta, Cenabastos	1.250	1.500	1.438	+		Cúcuta, Cenabastos	1.100	1.400	1.200	-	
Duitama (Boyacá), Mercaplaza	1.800	2.000	1.933	=		Duitama (Boyacá), Mercaplaza	1.600	1.800	1.667	-	
Florencia (Caquetá)	1.667	1.944	1.852	-		Florencia (Caquetá)	1.600	1.760	1.653	-	
Ibagué, Plaza La 21	1.920	2.400	2.151	-		Ibagué, Plaza La 21	1.600	1.920	1.700	++	
Ipiales (Nariño), Ipiales somos todos	615	1.000	812	-		La Ceja (Antioquia)	1.000	2.000	1.458	-	
Manizales, Centro Galerías	2.500	3.000	2.775	-		Manizales, Centro Galerías	800	1.000	900	=	
Marinilla (Antioquia)	700	1.000	825	-		Medellín, Central Mayorista de Antioquia	800	1.400	1.067	-	
Medellín, Central Mayorista de Antioquia	857	1.375	1.082	-		Medellín, Plaza Minorista "José María Villa"	1.000	1.500	1.313	-	
Medellín, Plaza Minorista "José María Villa"	857	1.000	940	-		Montería, Mercado del Sur	800	1.200	1.008	-	
Montería, Mercado del Sur	1.083	1.500	1.333	-		Neiva, Surabastos	1.200	1.600	1.300	-	
Neiva, Surabastos	1.600	2.400	1.913	-		Palmira (Valle del Cauca)	767	833	817	-	
Palmira (Valle del Cauca)	1.538	1.769	1.663	-		Pamplona (Norte de Santander)	1.000	1.400	1.233	-	
Pamplona (Norte de Santander)	1.500	1.667	1.583	++		Pasto, El Potrerillo	1.000	1.200	1.100	-	
Pasto, El Potrerillo	1.154	1.385	1.333	-							



**Cuadro 3.** Mercados mayoristas. Precios de venta de verduras y hortalizas (continuación)  
2023 (22 al 28 de abril)

Productos y mercados	Pesos por kilogramo				Tendencia	Productos y mercados	Pesos por kilogramo				Tendencia
	Mínimo	Máximo	Medio				Mínimo	Máximo	Medio		
<b>Pepino cohombro (continuación)</b>						<b>Pimentón</b>					
Pereira, La 41	1.200	1.500	1.383	-		Arauca (Arauca)	5.000	7.000	6.000	-	
Pereira, Mercasa	1.000	1.000	1.000	=		Armenia, Mercar	3.500	3.600	3.567	-	
Popayán, Plaza de mercado del barrio Bolívar	1.308	1.385	1.327	+		Barranquilla, Barranquillita	2.667	3.083	2.880	-	
Rionegro (Antioquia)	700	1.300	1.017	-		Barranquilla, Granabastos	2.583	3.333	3.021	-	
San Gil (Santander)	600	1.000	800	+		Bogotá, D.C., Corabastos	3.700	5.000	4.239	-	
Santa Marta (Magdalena)	1.200	1.600	1.398	-		Bucaramanga, Centroabastos	5.500	6.000	5.692	++	
Sincelejo, Nuevo Mercado	1.100	1.200	1.167	-		Buenaventura (Valle del Cauca)	4.000	4.571	4.286	-	
Socorro (Santander)	800	1.000	900	+++		Cali, Cavasa	3.000	3.500	3.371	-	
Sonsón (Antioquia)	1.300	1.400	1.350	+		Cali, Santa Elena	2.500	3.000	2.625	-	
Tibasosa (Boyacá), Coomproriente	1.000	1.200	1.125	-		Cartagena, Bazurto	3.750	4.167	3.917	-	
Tuluá (Valle del Cauca)	1.100	1.300	1.188	-		Cartago (Valle del Cauca)	4.500	5.200	4.817	-	
Tunja, Complejo de Servicios del Sur	1.000	1.200	1.071	-		Chiquinquirá (Boyacá)	3.214	4.286	3.557	-	
Valledupar, Mercabastos	1.000	1.200	1.131	-		Cúcuta, Cenabastos	3.750	5.000	4.401	+	
Villavicencio, CAV	1.000	1.600	1.208	-		Duitama (Boyacá), Mercaplaza	2.857	3.571	3.214	-	
Yopal (Casanare)	1.909	2.045	1.977	-		Florencia (Caquetá)	2.857	3.214	2.976	-	
						Ibagué, Plaza La 21	2.400	5.000	3.453	-	
						La Ceja (Antioquia)	2.500	5.000	3.542	-	
<b>Pepino de rellenar</b>						Manizales, Centro Galerías	3.500	4.300	3.958	-	
Bogotá, D.C., Corabastos	2.083	5.800	4.149	-		Marinilla (Antioquia)	1.500	2.000	1.683	-	
Chiquinquirá (Boyacá)	4.000	5.000	4.250	-		Medellín, Central Mayorista de Antioquia	2.600	3.500	3.008	-	
Duitama (Boyacá), Mercaplaza	2.917	3.333	3.194	=		Medellín, Plaza Minorista "José María Villa"	2.000	4.000	3.017	-	
Ibagué, Plaza La 21	4.000	4.800	4.400	++		Montería, Mercado del Sur	2.000	3.500	2.819	-	
Medellín, Central Mayorista de Antioquia	3.000	3.600	3.263	-		Neiva, Surabastos	2.500	3.286	3.042	-	
Neiva, Surabastos	3.840	4.800	4.273	-		Palmira (Valle del Cauca)	3.300	4.500	3.850	-	
Tibasosa (Boyacá), Coomproriente	2.917	3.333	3.125	-		Pamplona (Norte de Santander)	4.167	5.000	4.861	++	
Tunja, Complejo de Servicios del Sur	2.500	2.917	2.681	++		Pasto, El Potrerillo	3.571	4.286	3.929	-	
Villavicencio, CAV	3.500	6.500	5.125	++		Peñol (Antioquia)	1.300	2.100	1.683	-	
Yopal (Casanare)	4.500	4.700	4.600	++		Pereira, La 41	4.000	5.000	4.767	-	
						Pereira, Mercasa	4.000	4.500	4.031	-	
						Popayán, Plaza de mercado del barrio Bolívar	2.429	2.571	2.482	-	
<b>Perejil</b>						Rionegro (Antioquia)	2.000	2.500	2.283	-	
Arauca (Arauca)	7.500	8.500	8.000	-		San Gil (Santander)	2.857	3.571	3.095	-	
Armenia, Mercar	5.750	5.750	5.750	=		Santa Marta (Magdalena)	2.917	3.750	3.183	-	
Barranquilla, Barranquillita	10.000	10.000	10.000	+		Sincelejo, Nuevo Mercado	2.500	3.000	2.733	-	
Bogotá, D.C., Corabastos	3.333	7.333	5.468	+++		Socorro (Santander)	3.571	3.571	3.571	+++	
Bucaramanga, Centroabastos	4.000	4.000	4.000	=		Sonsón (Antioquia)	2.500	3.000	2.750	-	
Chiquinquirá (Boyacá)	4.000	5.000	4.500	-		Tibasosa (Boyacá), Coomproriente	3.214	3.571	3.411	-	
Cúcuta, Cenabastos	7.000	8.000	7.167	-		Tuluá (Valle del Cauca)	3.500	4.000	3.725	-	
Duitama (Boyacá), Mercaplaza	2.400	3.000	2.800	-		Tunja, Complejo de Servicios del Sur	2.000	2.857	2.343	-	
Ibagué, Plaza La 21	6.250	8.750	7.500	+		Valledupar, Mercabastos	3.333	4.167	3.796	+	
Ipiales (Nariño), Ipiales somos todos	5.000	6.000	5.500	=		Valledupar, Mercado Nuevo	3.333	4.167	3.657	-	
Manizales, Centro Galerías	6.000	6.000	6.000	=		Villavicencio, CAV	2.083	2.917	2.569	-	
Medellín, Central Mayorista de Antioquia	3.000	3.600	3.292	-		Yopal (Casanare)	4.167	4.167	4.167	-	
Medellín, Plaza Minorista "José María Villa"	3.000	4.000	3.428	-							
Neiva, Surabastos	8.333	10.000	8.750	-		<b>Pimentón verde</b>					
Pamplona (Norte de Santander)	3.000	5.000	3.750	-		Bucaramanga, Centroabastos	1.923	2.692	2.295	++	
Pasto, El Potrerillo	7.500	8.500	7.625	+		Medellín, Central Mayorista de Antioquia	3.400	4.200	3.717	-	
San Gil (Santander)	6.000	6.000	6.000	=							
Tibasosa (Boyacá), Coomproriente	3.000	3.200	3.050	-		<b>Rábano rojo</b>					
Tunja, Complejo de Servicios del Sur	2.167	2.667	2.463	++		Armenia, Mercar	2.400	2.800	2.600	-	
Yopal (Casanare)	5.000	5.500	5.250	+		Barranquilla, Barranquillita	7.000	7.000	7.000	=	

**Cuadro 3.** Mercados mayoristas. Precios de venta de verduras y hortalizas (continuación)  
2023 (22 al 28 de abril)

Productos y mercados	Pesos por kilogramo				Tendencia	Productos y mercados	Pesos por kilogramo				Tendencia
	Mínimo	Máximo	Medio				Mínimo	Máximo	Medio		
<b>Rábano rojo (continuación)</b>						<b>Repollo blanco (continuación)</b>					
Bogotá, D.C., Corabastos	1.500	2.200	1.858	-		Barranquilla, Barranquillita	971	1.029	1.000	-	
Cartagena, Bazurto	5.000	5.000	5.000	-		Barranquilla, Granabastos	957	1.000	983	=	
Manizales, Centro Galerías	6.000	8.000	7.250	-		Bucaramanga, Centroabastos	720	800	756	-	
Medellín, Central Mayorista de Antioquia	2.000	3.000	2.494	-		Buenaventura (Valle del Cauca)	1.267	1.333	1.300	-	
Neiva, Surabastos	4.000	5.000	4.500	-		Cali, Cavasa	833	933	863	-	
						Cali, Santa Elena	1.000	1.067	1.033	-	
						Cartagena, Bazurto	857	1.000	929	-	
<b>Remolacha</b>						Cartago (Valle del Cauca)	1.520	1.760	1.613	-	
Arauca (Arauca)	2.182	2.545	2.364	-		El Santuario (Antioquia)	167	233	192	-	
Armenia, Mercar	3.200	3.200	3.200	=		Florencia (Caquetá)	2.000	2.000	2.000	=	
Barranquilla, Barranquillita	2.417	3.083	2.839	-		La Ceja (Antioquia)	440	600	490	-	
Barranquilla, Granabastos	2.633	3.267	3.033	-		La Unión (Nariño)	1.400	1.500	1.450	+++	
Bogotá, D.C., Corabastos	1.667	2.167	1.916	-		Marinilla (Antioquia)	167	183	168	-	
Bucaramanga, Centroabastos	2.583	2.667	2.618	-		Medellín, Central Mayorista de Antioquia	233	267	241	+	
Cartagena, Bazurto	2.333	3.000	2.741	-		Medellín, Plaza Minorista "José María Villa"	267	433	375	+	
Chiquinquirá (Boyacá)	2.400	3.200	2.800	-		Montería, Mercado del Sur	500	500	500	-	
Duitama (Boyacá), Mercaplaza	3.400	3.600	3.500	-		Neiva, Surabastos	533	667	613	-	
El Santuario (Antioquia)	1.400	2.300	1.858	-		Palmira (Valle del Cauca)	933	1.100	1.038	-	
Florencia (Caquetá)	3.000	3.333	3.167	-		Pasto, El Potrerillo	1.300	1.600	1.475	-	
Ibagué, Plaza La 21	2.240	3.600	2.871	-		Pereira, La 41	1.400	1.600	1.500	-	
La Ceja (Antioquia)	2.800	3.500	3.058	-		Pereira, Mercasa	1.440	1.760	1.633	-	
Manizales, Centro Galerías	3.273	3.636	3.455	-		Popayán, Plaza de mercado del barrio Bolívar	1.460	1.500	1.485	++	
Medellín, Central Mayorista de Antioquia	1.800	2.700	2.388	-		Rionegro (Antioquia)	250	333	288	-	
Medellín, Plaza Minorista "José María Villa"	2.500	3.300	2.888	-		Santa Marta (Magdalena)	1.000	1.143	1.109	-	
Montería, Mercado del Sur	3.000	3.300	3.067	-		Sincelejo, Nuevo Mercado	500	583	535	-	
Neiva, Surabastos	1.920	2.880	2.267	-		Sonsón (Antioquia)	338	385	369	+	
Pereira, Mercasa	3.000	3.500	3.125	-		Tuluá (Valle del Cauca)	1.167	1.333	1.238	-	
Rionegro (Antioquia)	2.400	3.000	2.767	-		Túquerres (Nariño)	1.100	1.200	1.158	+	
San Gil (Santander)	3.000	4.000	3.500	-		Valledupar, Mercabastos	1.143	1.286	1.210	+	
Santa Marta (Magdalena)	2.333	3.333	2.828	-		Villavicencio, CAV	1.167	1.667	1.431	+	
Sincelejo, Nuevo Mercado	3.000	3.500	3.314	-		Yopal (Casanare)	1.667	1.667	1.667	-	
Tibasosa (Boyacá), Coomproriente	2.000	2.600	2.263	-							
Tunja, Complejo de Servicios del Sur	2.000	2.200	2.078	-		<b>Repollo blanco bogotano</b>					
Valledupar, Mercabastos	2.333	3.000	2.657	-		Pereira, Mercasa	857	971	892	-	
Villavicencio, CAV	2.333	2.833	2.500	-							
Yopal (Casanare)	2.000	2.050	2.025	-		<b>Repollo morado</b>					
						Bogotá, D.C., Corabastos	846	923	897	-	
<b>Remolacha bogotana</b>						Bucaramanga, Centroabastos	2.000	2.000	2.000	=	
Buenaventura (Valle del Cauca)	3.200	3.680	3.453	-		Cali, Cavasa	1.250	1.333	1.278	-	
Cali, Cavasa	2.333	3.000	2.667	-		Cúcuta, Cenabastos	1.222	1.667	1.458	+	
Cali, Santa Elena	2.333	2.500	2.396	-		Medellín, Central Mayorista de Antioquia	844	933	898	-	
Cartago (Valle del Cauca)	2.700	3.100	2.867	+		Pamplona (Norte de Santander)	1.111	1.389	1.181	-	
Palmira (Valle del Cauca)	2.667	3.000	2.833	-							
Tuluá (Valle del Cauca)	2.667	3.167	2.854	-		<b>Repollo verde</b>					
						Bogotá, D.C., Corabastos	615	769	681	+	
<b>Remolacha regional</b>						Cúcuta, Cenabastos	700	900	800	+	
Cúcuta, Cenabastos	1.500	2.200	1.792	-		Ipiales (Nariño), Ipiales somos todos	1.000	1.200	1.067	-	
Marinilla (Antioquia)	1.800	2.500	2.192	-		Manizales, Centro Galerías	1.600	1.800	1.733	+++	
Pamplona (Norte de Santander)	1.400	1.600	1.500	-		Pamplona (Norte de Santander)	500	600	575	-	
						San Gil (Santander)	1.120	1.280	1.173	-	
<b>Repollo blanco</b>						Tibasosa (Boyacá), Coomproriente	833	917	875	-	
Arauca (Arauca)	1.083	1.617	1.371	=		Tunja, Complejo de Servicios del Sur	750	917	833	-	
Armenia, Mercar	1.000	1.167	1.111	-							

**Cuadro 3.** Mercados mayoristas. Precios de venta de verduras y hortalizas (continuación)  
2023 (22 al 28 de abril)

Productos y mercados	Pesos por kilogramo				Tendencia	Productos y mercados	Pesos por kilogramo				Tendencia
	Mínimo	Máximo	Medio				Mínimo	Máximo	Medio		
<b>Tomate chonto</b>						<b>Tomate riñón</b>					
Arauca (Arauca)	2.045	2.227	2.114		+	Armenia, Mercar	4.800	4.800	4.800		=
Armenia, Mercar	2.182	2.273	2.242		=	Bucaramanga, Centroabastos	2.636	2.727	2.697		-
Barranquilla, Barranquillita	1.320	1.680	1.527		+	Cartago (Valle del Cauca)	4.800	5.000	4.925		-
Barranquilla, Granabastos	1.680	1.800	1.770		++	Ipiales (Nariño), Ipiales somos todos	1.818	1.818	1.818		++
Bogotá, D.C., Corabastos	1.591	2.045	1.784		-	<b>Tomate riñón valluno</b>					
Cali, Cavasa	1.900	2.300	2.088		-	Montería, Mercado del Sur	4.000	4.300	4.150		-
Cali, Santa Elena	1.800	2.300	2.088		++	Pereira, Mercasa	4.500	4.600	4.550		-
Cartagena, Bazurto	1.600	1.800	1.633		-	<b>Tomate Riogrande</b>					
Cartago (Valle del Cauca)	2.100	2.300	2.175		-	Bucaramanga, Centroabastos	1.591	2.045	1.798		+
Chiquinquirá (Boyacá)	1.591	1.818	1.695		-	Cúcuta, Cenabastos	958	1.250	1.090		-
Cúcuta, Cenabastos	1.167	1.458	1.293		+	Duitama (Boyacá), Mercaplaza	1.136	1.364	1.288		-
Duitama (Boyacá), Mercaplaza	1.364	1.591	1.439		-	San Gil (Santander)	1.400	1.680	1.547		+++
Florencia (Caquetá)	1.920	2.000	1.947		-	Socorro (Santander)	1.400	1.400	1.400		+++
Ibagué, Plaza La 21	1.400	1.800	1.650		+	Tibasosa (Boyacá), Coomproriente	1.818	2.045	1.847		-
Manizales, Centro Galerías	1.636	1.818	1.750		+++	Yopal (Casanares)	2.250	2.350	2.300		-
Neiva, Surabastos	1.522	1.739	1.633		+	<b>Tomate Riogrande bumangués</b>					
Palmira (Valle del Cauca)	2.000	2.300	2.125		++	Barranquilla, Barranquillita	1.520	1.800	1.710		+
Pamplona (Norte de Santander)	1.042	1.458	1.319		++	Barranquilla, Granabastos	2.045	2.182	2.106		+
Pereira, La 41	1.900	2.100	2.000		++	<b>Zanahoria</b>					
Pereira, Mercasa	1.800	2.000	1.933		++	Arauca (Arauca)	2.636	2.673	2.655		+
Santa Bárbara (Antioquia)	1.000	1.400	1.213		+	Armenia, Mercar	2.000	2.083	2.028		=
Santa Marta (Magdalena)	1.520	1.800	1.615		+	Barranquilla, Barranquillita	2.583	2.833	2.675		-
Sincelejo, Nuevo Mercado	1.400	1.600	1.492		+	Barranquilla, Granabastos	2.633	2.700	2.664		-
Tibasosa (Boyacá), Coomproriente	1.364	1.818	1.591		-	Bogotá, D.C., Corabastos	2.333	3.000	2.601		+
Tuluá (Valle del Cauca)	2.100	2.300	2.188		+	Bucaramanga, Centroabastos	2.000	2.250	2.123		+
Tunja, Complejo de Servicios del Sur	1.136	1.455	1.328		+	Buenaventura (Valle del Cauca)	2.000	2.160	2.100		++
Valledupar, Mercabastos	1.400	1.800	1.589		+++	Cali, Cavasa	1.800	1.800	1.800		++
Valledupar, Mercado Nuevo	1.400	1.600	1.556		+++	Cali, Santa Elena	1.600	1.600	1.600		-
Villavicencio, CAV	1.750	2.000	1.858		-	Cartago (Valle del Cauca)	2.167	2.333	2.250		-
<b>Tomate chonto regional</b>						Chiquinquirá (Boyacá)	2.167	2.667	2.333		+
Buenaventura (Valle del Cauca)	2.800	3.200	3.000		-	Cúcuta, Cenabastos	2.000	2.333	2.151		++
La Ceja (Antioquia)	1.200	2.000	1.500		=	Duitama (Boyacá), Mercaplaza	2.333	2.500	2.389		++
Marinilla (Antioquia)	900	1.200	1.042		++	Florencia (Caquetá)	2.167	2.167	2.167		-
Medellín, Central Mayorista de Antioquia	1.300	1.700	1.517		-	Ibagué, Plaza La 21	2.000	3.360	2.627		+
Medellín, Plaza Minorista "José María Villa"	1.500	1.800	1.713		-	Ipiales (Nariño), Ipiales somos todos	1.300	1.400	1.333		+
Montería, Mercado del Sur	1.400	1.600	1.500		-	La Unión (Nariño)	1.300	1.400	1.350		-
Peñol (Antioquia)	600	1.300	975		+	Neiva, Surabastos	2.240	2.720	2.492		-
Rionegro (Antioquia)	1.200	1.500	1.342		+	Palmira (Valle del Cauca)	1.600	1.700	1.650		+
Sonsón (Antioquia)	1.200	1.300	1.250		=	Pamplona (Norte de Santander)	2.000	2.167	2.083		-
<b>Tomate larga vida</b>						Pasto, El Potrerillo	1.300	1.600	1.455		++
Bogotá, D.C., Corabastos	2.500	3.000	2.737		-	Popayán, Plaza de mercado del barrio Bolívar	1.233	1.417	1.302		-
Cali, Cavasa	3.800	4.000	3.883		-	San Gil (Santander)	2.667	2.833	2.736		+
Cali, Santa Elena	3.200	3.400	3.333		+	Santa Marta (Magdalena)	2.483	2.633	2.518		=
Florencia (Caquetá)	3.000	3.120	3.040		-	Sincelejo, Nuevo Mercado	1.625	2.000	1.885		-
Medellín, Central Mayorista de Antioquia	3.000	3.500	3.133		+	Tibasosa (Boyacá), Coomproriente	2.167	2.500	2.292		+
Neiva, Surabastos	2.727	2.955	2.926		+	Tunja, Complejo de Servicios del Sur	2.167	2.500	2.352		+
Pasto, El Potrerillo	1.750	2.000	1.929		+						
Popayán, Plaza de mercado del barrio Bolívar	2.000	2.200	2.075		-						

**Cuadro 3.** Mercados mayoristas. Precios de venta de verduras y hortalizas (conclusión)  
2023 (22 al 28 de abril)

Productos y mercados	Pesos por kilogramo				Tendencia	Productos y mercados	Pesos por kilogramo				Tendencia
	Mínimo	Máximo	Medio	Precios			Mínimo	Máximo	Medio	Precios	
<b>Zanahoria (continuación)</b>						<b>Zanahoria larga vida</b>					
Túquerres (Nariño)	1.100	1.300	1.200		++	El Carmen de Viboral (Antioquia)	1.333	1.444	1.389		++
Valledupar, Mercabastos	2.167	2.667	2.500		+	El Santuario (Antioquia)	1.000	1.444	1.171		-
Villavicencio, CAV	2.333	2.833	2.528		++	La Ceja (Antioquia)	1.556	1.778	1.633		-
Yopal (Casanare)	2.500	2.567	2.533		-	Marinilla (Antioquia)	1.000	1.389	1.229		+
<b>Zanahoria bogotana</b>						Medellín, Central Mayorista de Antioquia	1.000	1.444	1.229		-
Cali, Cavasa	2.333	3.000	2.651		+	Medellín, Plaza Minorista "José María Villa"	1.222	1.778	1.516		-
Cali, Santa Elena	2.000	2.250	2.153		-	Montería, Mercado del Sur	1.333	1.778	1.639		-
Cartagena, Bazurto	2.667	3.000	2.778		+	Rionegro (Antioquia)	1.222	1.556	1.426		-
Cúcuta, Cenabastos	2.500	2.833	2.646		+	Sonsón (Antioquia)	1.111	1.222	1.172		++
Manizales, Centro Galerías	2.258	2.419	2.339		=						
Pereira, La 41	2.333	3.000	2.686		++						
Pereira, Mercasa	2.167	2.600	2.417		+						
Tuluá (Valle del Cauca)	2.083	2.250	2.188		-						

**TENDENCIAS**

---	-	+	+++
Variación mayor al -20 %	Variación entre 0 % y -10 %	Variación entre 0 % y 10 %	Variación mayor al 20 %
--	=	++	<b>n. d.</b>
Variación entre -10 % y -20 %	Variación igual a 0 %	Variación entre 10 % y 20 %	No determinado

## FRUTAS FRESCAS

### Aumentó el abastecimiento de piña gold

A lo largo de la presente semana cayeron los precios de la piña gold en veinticinco de los treinta y dos mercados donde se negoció. Según los comerciantes, esto se debió a las mayores recolecciones en Lebrija, Girón, Villanueva (Santander), Granada (Meta), Dagua, Restrepo (Valle del Cauca), Villanueva y Aguazul (Casanare). En Medellín y Cenabastos en Cúcuta, por ejemplo, el descenso superó el 21,00%, ofreciéndose el kilo a \$2.417 y a \$2.390, respectivamente.

De la misma forma, bajaron las cotizaciones mayoristas del limón Tahití, el mango Tommy, el maracuyá, la granadilla, el melón Cantalup, el tomate de árbol, la manzana verde importada y la mandarina Arrayana. En el caso del limón Tahití, por ejemplo, la reducción en el precio se registró en veintinueve de los treinta y dos mercados donde se negoció, debido a la salida de cosechas en Guamo, Flandes, Espinal (Tolima), Santa Bárbara, Montebello (Antioquia), Girón, Lebrija (Santander), Taminango (Nariño), Pitalito (Huila) y Andalucía (Valle del Cauca).

También descendieron los precios del mango Tommy, como consecuencia de la salida de cosechas en Ayapel (Córdoba), Anzá (Antioquia) y Ciénaga (Magdalena), a lo que se sumó la mayor presencia de mango de azúcar en los mercados. El anterior comportamiento se registró en veintinueve de los treinta y tres mercados en los que se comercializó a lo largo de la presente semana.

Así mismo, se registró una caída de la cotización mayorista del maracuyá debido al mayor abastecimiento

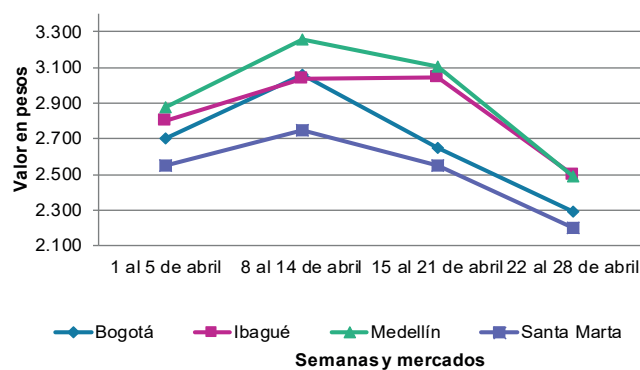
desde Garzón, Gigante, Neiva (Huila), Saravena (Arauca), Carepa, Dabeiba, Chigorodó (Antioquia), El Peñol (Nariño) y Palmas del Socorro (Santander). Esta tendencia se registró en veinticinco de los treinta y dos mercados donde se ofreció esta semana.

Igualmente, cayeron los precios de la granadilla, esta vez en veinte de los veinticuatro mercados donde se transó. Según los comerciantes mayoristas, este comportamiento estuvo asociado a la mayor producción en Garzón, Pitalito, Rivera, Isnos, La Argentina (Huila), Ginebra, La Unión (Valle del Cauca), Cabrera, Junín y San Bernardo (Cundinamarca).

En contraste, subieron las cotizaciones mayoristas de la guayaba pera, el coco y la patilla. En el caso de la guayaba pera, por ejemplo, el alza se registró en veinticinco de los treinta y seis mercados en los que se vendió esta semana. Lo anterior, obedeció a la menor disponibilidad de la fruta procedente de Lejanías, Granada, Acacías, Villavicencio, Guamal (Meta), Alcalá, La Unión (Valle del Cauca), El Peñol (Nariño), Quimbaya (Quindío) y Palestina (Caldas).

Finalmente, aumentaron los precios mayoristas del coco pues la cantidad que llegó desde Moñitos (Córdoba) y San Juan de Urabá (Antioquia) fue insuficiente para cubrir los requerimientos de la demanda. El alza se registró en cinco de los doce mercados donde se negoció esta semana.

**Gráfico 6.** Comportamiento de los precios de la piña gold 2023 (1 al 28 de abril)



Fuente: DANE, SIPSA.

**Cuadro 4.** Mercados mayoristas. Precios de venta de frutas frescas 2023 (22 al 28 de abril)

Productos y mercados	Pesos por kilogramo				Tendencia	Productos y mercados	Pesos por kilogramo				Tendencia
	Mínimo	Máximo	Medio				Mínimo	Máximo	Medio		
<b>Aguacate común</b>						<b>Badea</b>					
Bucaramanga, Centroabastos	6.500	7.000	6.667	=		Neiva, Surabastos	2.000	2.000	2.000	-	
Buenaventura (Valle del Cauca)	6.000	6.200	6.100	+		<b>Banano bocadillo</b>					
Cartagena, Bazurto	5.000	7.000	5.972	-		Bogotá, D.C., Corabastos	2.700	3.000	2.820	+	
Cúcuta, Cenabastos	7.000	8.000	7.667	+		Duitama (Boyacá), Mercaplaza	2.000	2.100	2.033	-	
Ibagué, Plaza La 21	3.800	5.500	4.478	-		Medellín, Central Mayorista de Antioquia	1.500	1.600	1.540	-	
Medellín, Plaza Minorista "José María Villa"	3.500	5.000	4.570	+		Tibasosa (Boyacá), Coomproriente	1.400	1.750	1.606	-	
Montería, Mercado del Sur	4.500	5.500	5.000	-		Tunja, Complejo de Servicios del Sur	1.700	1.900	1.778	-	
Neiva, Surabastos	4.600	6.000	5.217	-		<b>Banano criollo</b>					
Santa Bárbara (Antioquia)	2.000	2.500	2.250	-		Armenia, Mercar	1.000	1.400	1.267	++	
Sincelejo, Nuevo Mercado	4.500	5.000	4.875	-		Armenia, Retiro	1.200	1.400	1.333	++	
Tuluá (Valle del Cauca)	4.500	5.000	4.817	-		Barranquilla, Barranquillita	1.680	1.680	1.680	=	
Valledupar, Mercado Nuevo	5.500	5.500	5.500	n.d.		Bogotá, D.C., Corabastos	2.200	2.400	2.309	-	
<b>Aguacate Hass</b>						Bucaramanga, Centroabastos	1.800	2.000	1.867	=	
Bogotá, D.C., Corabastos	5.000	6.300	5.617	-		Buenaventura (Valle del Cauca)	1.667	1.778	1.685	+	
Chiquinquirá (Boyacá)	4.000	4.500	4.125	-		Cali, Cavasa	1.667	1.667	1.667	=	
Duitama (Boyacá), Mercaplaza	6.500	7.000	6.833	++		Cali, Santa Elena	1.467	1.533	1.500	=	
La Ceja (Antioquia)	2.500	3.000	2.725	-		Cartago (Valle del Cauca)	1.200	1.400	1.288	-	
Medellín, Central Mayorista de Antioquia	3.400	4.000	3.679	-		Chiquinquirá (Boyacá)	1.600	1.750	1.706	-	
Rionegro (Antioquia)	3.500	4.000	3.742	+		Cúcuta, Cenabastos	2.300	2.800	2.554	-	
San Gil (Santander)	6.000	6.000	6.000	=		Cúcuta, La Nueva Sexta	2.333	2.500	2.389	-	
San Vicente (Antioquia)	1.800	2.200	1.975	-		Florencia (Caquetá)	1.760	1.760	1.760	=	
Sonsón (Antioquia)	3.000	3.200	3.100	-		Ibagué, Plaza La 21	1.300	1.500	1.414	+	
Tibasosa (Boyacá), Coomproriente	5.500	6.000	5.938	++		Ipiales (Nariño), Ipiales somos todos	1.037	1.111	1.049	+	
Tunja, Complejo de Servicios del Sur	4.500	5.000	4.644	-		La Ceja (Antioquia)	1.000	1.200	1.067	-	
<b>Aguacate papelillo</b>						La Unión (Nariño)	3.000	3.000	3.000	=	
Arauca (Arauca)	8.500	9.700	8.875	-		Manizales, Centro Galerías	1.500	1.500	1.500	=	
Armenia, Mercar	6.000	6.500	6.167	+		Medellín, Central Mayorista de Antioquia	1.600	1.800	1.729	-	
Armenia, Retiro	6.000	6.500	6.167	+		Medellín, Plaza Minorista "José María Villa"	1.500	1.800	1.658	=	
Bogotá, D.C., Corabastos	8.000	9.200	8.452	-		Neiva, Surabastos	1.600	1.600	1.600	+	
Bucaramanga, Centroabastos	7.000	8.500	7.833	+		Palmira (Valle del Cauca)	1.800	1.900	1.863	+	
Buenaventura (Valle del Cauca)	8.500	8.700	8.583	+		Pamplona (Norte de Santander)	2.200	2.300	2.250	=	
Cali, Cavasa	8.000	8.000	8.000	+		Pereira, La 41	1.300	1.600	1.500	+	
Cali, Santa Elena	8.000	8.200	8.025	-		Pereira, Mercasa	1.200	1.800	1.467	+	
Cartago (Valle del Cauca)	7.000	8.000	7.688	+		Popayán, Plaza de mercado del barrio Bolívar	1.500	1.600	1.563	+	
Chiquinquirá (Boyacá)	7.000	8.000	7.250	+		Rionegro (Antioquia)	1.500	1.800	1.667	-	
Duitama (Boyacá), Mercaplaza	7.500	9.000	8.167	-		San Gil (Santander)	800	800	800	=	
Florencia (Caquetá)	6.500	7.000	6.833	=		Santa Bárbara (Antioquia)	700	850	788	+	
Ibagué, Plaza La 21	6.500	7.500	6.861	+		Santa Marta (Magdalena)	1.353	1.529	1.451	+	
Manizales, Centro Galerías	5.500	6.000	5.750	=		Socorro (Santander)	800	800	800	=	
Medellín, Central Mayorista de Antioquia	7.800	8.600	8.077	-		Sonsón (Antioquia)	900	1.000	963	+	
Neiva, Surabastos	7.000	7.000	7.000	-		Tibasosa (Boyacá), Coomproriente	1.700	1.750	1.731	+	
Palmira (Valle del Cauca)	8.000	8.200	8.050	=		Tuluá (Valle del Cauca)	1.200	1.400	1.288	-	
Pereira, La 41	7.500	8.000	7.875	-		Tunja, Complejo de Servicios del Sur	1.750	2.000	1.910	-	
Pereira, Mercasa	7.500	8.000	7.742	+		Valledupar, Mercabastos	1.042	1.167	1.125	+	
Popayán, Plaza de mercado del barrio Bolívar	7.800	8.000	7.850	+		Villavicencio, CAV	2.400	3.000	2.700	+	
Tibasosa (Boyacá), Coomproriente	7.600	9.000	8.200	-		<b>Banano Urabá</b>					
Tuluá (Valle del Cauca)	6.500	7.000	6.850	+		Arauca (Arauca)	2.556	2.778	2.667	-	
Tunja, Complejo de Servicios del Sur	6.500	7.500	7.028	-		Bogotá, D.C., Corabastos	1.850	2.000	1.892	-	
Villavicencio, CAV	8.000	9.500	8.708	-		Bucaramanga, Centroabastos	2.100	2.150	2.117	=	
Yopal (Casanare)	9.000	9.000	9.000	-							

**Cuadro 4.** Mercados mayoristas. Precios de venta de frutas frescas (continuación)  
2023 (22 al 28 de abril)

Productos y mercados	Pesos por kilogramo				Tendencia	Productos y mercados	Pesos por kilogramo				Tendencia
	Mínimo	Máximo	Medio				Mínimo	Máximo	Medio		
<b>Banano Urabá (continuación)</b>						<b>Curuba</b>					
Chiquinquirá (Boyacá)	2.000	2.250	2.208		+	Arauca (Arauca)	2.750	3.000	2.850		+
Duitama (Boyacá), Mercaplaza	2.000	2.100	2.067		=	Armenia, Mercar	2.500	2.600	2.567		=
Medellín, Plaza Minorista "José María Villa"	1.500	1.700	1.600		+	Barranquilla, Barranquillita	3.840	4.000	3.964		+
Montería, Mercado del Sur	2.000	2.000	2.000		=	Bogotá, D.C., Corabastos	1.591	2.273	1.928		-
Sincelejo, Nuevo Mercado	1.800	1.800	1.800		+	Bucaramanga, Centroabastos	2.320	2.400	2.373		+
Tibasosa (Boyacá), Coomproriente	1.750	2.000	1.925		=	Buenaventura (Valle del Cauca)	3.000	3.300	3.167		-
Tunja, Complejo de Servicios del Sur	1.750	1.900	1.800		+	Cali, Cavasa	2.500	2.600	2.506		-
Villavicencio, CAV	1.240	1.360	1.297		=	Cartago (Valle del Cauca)	3.400	3.700	3.550		=
Yopal (Casanare)	2.444	2.500	2.472		+	Chiquinquirá (Boyacá)	1.818	2.045	2.008		+
<b>Borojó</b>						Cúcuta, Cenabastos	2.167	2.667	2.421		-
Bogotá, D.C., Corabastos	5.000	5.000	5.000		=	Duitama (Boyacá), Mercaplaza	2.273	2.273	2.273		-
Bucaramanga, Centroabastos	5.000	5.500	5.125		-	Ipiales (Nariño), Ipiales somos todos	2.083	2.083	2.083		=
Cúcuta, Cenabastos	6.500	7.000	6.875		-	Medellín, Central Mayorista de Antioquia	2.700	3.200	2.913		+
Medellín, Central Mayorista de Antioquia	4.500	5.000	4.675		+	Neiva, Surabastos	1.400	2.400	1.650		-
Pamplona (Norte de Santander)	7.000	8.000	7.583		+	San Gil (Santander)	1.800	1.800	1.800		-
Villavicencio, CAV	6.000	7.000	6.500		=	Socorro (Santander)	2.000	2.000	2.000		-
<b>Breva</b>						Sonsón (Antioquia)	1.500	1.600	1.550		-
Medellín, Central Mayorista de Antioquia	6.900	7.000	6.950		+	Tibasosa (Boyacá), Coomproriente	2.045	2.273	2.159		-
<b>Ciruela importada</b>						Tuluá (Valle del Cauca)	2.600	2.900	2.750		-
Bogotá, D.C., Corabastos	12.778	13.889	13.340		-	Tunja, Complejo de Servicios del Sur	1.591	1.818	1.677		-
Medellín, Central Mayorista de Antioquia	13.125	13.750	13.438		-	Villavicencio, CAV	1.800	2.200	2.043		-
<b>Ciruela roja</b>						<b>Durazno importado</b>					
Bogotá, D.C., Corabastos	2.800	3.400	3.146		-	Medellín, Central Mayorista de Antioquia	11.667	12.222	11.875		-
Bucaramanga, Centroabastos	3.000	3.800	3.311		+++	<b>Durazno nacional</b>					
Cúcuta, Cenabastos	3.000	3.500	3.250		-	Bogotá, D.C., Corabastos	7.500	8.200	7.883		-
Medellín, Central Mayorista de Antioquia	3.300	4.000	3.585		-	Bucaramanga, Centroabastos	6.000	6.300	6.117		+
Neiva, Surabastos	3.600	4.800	4.175		-	Cúcuta, Cenabastos	6.000	6.000	6.000		-
Pamplona (Norte de Santander)	3.500	4.000	3.833		-	Medellín, Central Mayorista de Antioquia	7.500	8.000	7.681		++
San Gil (Santander)	3.200	4.000	3.633		-	San Gil (Santander)	7.000	7.000	7.000		=
Socorro (Santander)	3.800	3.800	3.800		-	Socorro (Santander)	7.000	7.000	7.000		=
Tibasosa (Boyacá), Coomproriente	3.400	3.600	3.550		-	Tibasosa (Boyacá), Coomproriente	3.182	4.545	3.892		n.d.
Tunja, Complejo de Servicios del Sur	2.800	3.600	3.156		-	<b>Feijoa</b>					
<b>Coco</b>						Duitama (Boyacá), Mercaplaza	3.182	3.409	3.258		-
Armenia, Mercar	3.200	3.200	3.200		=	Tibasosa (Boyacá), Coomproriente	4.091	4.091	4.091		n.d.
Barranquilla, Barranquillita	4.300	4.600	4.456		=	Tunja, Complejo de Servicios del Sur	2.500	2.955	2.677		-
Bogotá, D.C., Corabastos	5.000	5.000	5.000		n.d.	<b>Fresa</b>					
Cali, Santa Elena	2.889	3.056	2.981		+	Armenia, Mercar	13.000	14.000	13.333		=
Cartagena, Bazurto	4.200	4.900	4.667		-	Bogotá, D.C., Corabastos	7.000	8.000	7.515		+
Cartago (Valle del Cauca)	3.200	3.333	3.256		=	Bucaramanga, Centroabastos	10.000	12.000	10.667		-
La Unión (Nariño)	3.333	4.167	3.819		-	Cali, Cavasa	5.400	6.000	5.608		-
Manizales, Centro Galerías	3.548	3.871	3.710		=	Cali, Santa Elena	5.000	5.500	5.200		-
Medellín, Central Mayorista de Antioquia	6.346	6.731	6.575		+	Cartago (Valle del Cauca)	6.800	7.000	6.867		-
Montería, Mercado del Sur	4.800	5.000	4.911		+	Chiquinquirá (Boyacá)	8.000	9.333	8.778		+
Pereira, Mercasa	3.667	4.000	3.794		+	Cúcuta, Cenabastos	7.000	9.000	7.604		-
Sincelejo, Nuevo Mercado	4.060	4.060	4.060		=	Duitama (Boyacá), Mercaplaza	8.000	8.000	8.000		-

**Cuadro 4.** Mercados mayoristas. Precios de venta de frutas frescas (continuación)  
2023 (22 al 28 de abril)

Productos y mercados	Pesos por kilogramo				Tendencia	Productos y mercados	Pesos por kilogramo				Tendencia
	Mínimo	Máximo	Medio				Mínimo	Máximo	Medio		
<b>Fresa (continuación)</b>						<b>Guanábana (continuación)</b>					
Manizales, Centro Galerías	7.000	7.200	7.067	-		Ibagué, Plaza La 21	3.800	4.200	4.000	-	
Medellín, Central Mayorista de Antioquia	8.300	8.600	8.475	+		Manizales, Centro Galerías	3.500	3.700	3.575	-	
Medellín, Plaza Minorista "José María Villa"	8.800	9.500	9.030	-		Medellín, Central Mayorista de Antioquia	4.000	4.500	4.163	-	
Montería, Mercado del Sur	4.600	5.000	4.900	=		Medellín, Plaza Minorista "José María Villa"	3.500	4.200	3.825	+	
Neiva, Surabastos	7.500	8.500	7.990	+		Pamplona (Norte de Santander)	5.000	5.500	5.250	+	
Pasto, El Potrerillo	6.000	6.500	6.125	=		Pasto, El Potrerillo	4.000	5.000	4.708	-	
Pereira, Mercasa	6.800	6.800	6.800	+		Pereira, La 41	3.700	4.500	4.167	-	
San Gil (Santander)	8.000	8.000	8.000	=		Pereira, Mercasa	3.500	4.500	3.892	-	
Sincelejo, Nuevo Mercado	7.600	8.000	7.933	-		Popayán, Plaza de mercado del barrio Bolívar	4.300	4.500	4.400	-	
Socorro (Santander)	8.000	8.000	8.000	-		San Gil (Santander)	4.000	5.000	4.500	-	
Tibasosa (Boyacá), Coomproriente	7.000	8.200	7.838	+		Tibasosa (Boyacá), Coomproriente	5.000	5.500	5.188	-	
Tunja, Complejo de Servicios del Sur	8.000	8.667	8.333	-		Tuluá (Valle del Cauca)	4.600	4.900	4.750	-	
Villavicencio, CAV	6.875	7.500	7.234	+		Tunja, Complejo de Servicios del Sur	4.000	4.500	4.117	-	
Yopal (Casanare)	9.750	9.750	9.750	++		Villavicencio, CAV	5.500	7.000	6.167	+	
<b>Granadilla</b>						<b>Guayaba agría</b>					
Arauca (Arauca)	7.143	9.286	8.000	-		Armenia, Mercar	3.500	3.500	3.500	++	
Bogotá, D.C., Corabastos	5.667	6.333	6.050	-		Cartago (Valle del Cauca)	3.500	3.800	3.650	-	
Bucaramanga, Centroabastos	8.571	9.286	9.048	-		Manizales, Centro Galerías	4.500	4.500	4.500	+++	
Cali, Cavasa	5.333	6.333	5.875	-		Montería, Mercado del Sur	4.400	5.200	4.756	+	
Cali, Santa Elena	5.667	7.000	6.278	-		Pereira, La 41	3.500	4.000	3.650	++	
Cartago (Valle del Cauca)	6.667	7.000	6.744	-		Pereira, Mercasa	3.000	3.800	3.567	+	
Chiquinquirá (Boyacá)	6.667	7.333	6.833	++		Sincelejo, Nuevo Mercado	4.800	5.200	4.900	+	
Cúcuta, Cenabastos	8.571	8.571	8.571	++		<b>Guayaba Atlántico</b>					
Duitama (Boyacá), Mercaplaza	5.333	6.000	5.667	-		Barranquilla, Barranquillita	1.720	1.840	1.791	-	
Florencia (Caquetá)	5.667	6.000	5.778	-		<b>Guayaba común</b>					
Ibagué, Plaza La 21	3.333	4.667	4.000	+		Barranquilla, Barranquillita	2.200	2.280	2.213	-	
Manizales, Centro Galerías	5.667	6.000	5.889	n.d.		Cartagena, Bazurto	2.200	2.400	2.356	+	
Medellín, Central Mayorista de Antioquia	4.615	7.600	6.188	-		Cúcuta, Cenabastos	1.667	1.667	1.667	n.d.	
Neiva, Surabastos	5.333	6.667	5.833	-		Montería, Mercado del Sur	4.000	4.400	4.178	++	
Palmira (Valle del Cauca)	5.667	6.667	6.208	-		Sincelejo, Nuevo Mercado	3.000	3.200	3.167	+	
Pamplona (Norte de Santander)	4.286	5.357	4.702	-		Valledupar, Mercabastos	1.600	2.000	1.833	-	
Popayán, Plaza de mercado del barrio Bolívar	5.200	5.467	5.350	-		<b>Guayaba manzana</b>					
San Gil (Santander)	9.286	9.286	9.286	-		Cartago (Valle del Cauca)	2.500	2.900	2.675	-	
Socorro (Santander)	9.643	10.000	9.821	+		Manizales, Centro Galerías	3.000	3.000	3.000	=	
Tibasosa (Boyacá), Coomproriente	6.000	8.000	7.375	-		Medellín, Central Mayorista de Antioquia	3.800	4.200	3.954	-	
Tuluá (Valle del Cauca)	6.667	7.200	6.967	-		Rionegro (Antioquia)	3.500	4.300	3.967	-	
Tunja, Complejo de Servicios del Sur	7.000	7.333	7.241	-		<b>Guayaba pera</b>					
Villavicencio, CAV	6.000	6.667	6.528	-		Arauca (Arauca)	2.500	3.273	2.886	-	
Yopal (Casanare)	7.667	7.867	7.767	-		Armenia, Mercar	2.400	2.800	2.522	+	
<b>Guanábana</b>						Barranquilla, Barranquillita	3.000	3.400	3.144	+	
Armenia, Mercar	3.800	3.800	3.800	++		Barranquilla, Granabastos	3.000	3.600	3.233	+	
Barranquilla, Barranquillita	7.000	7.300	7.100	+		Bogotá, D.C., Corabastos	2.857	3.357	3.041	++	
Bogotá, D.C., Corabastos	4.000	5.000	4.317	-		Bucaramanga, Centroabastos	1.200	1.440	1.303	-	
Bucaramanga, Centroabastos	3.500	3.600	3.533	-		Buenaventura (Valle del Cauca)	2.900	3.000	2.967	+	
Cali, Cavasa	4.000	4.300	4.177	-		Cali, Cavasa	2.400	2.500	2.456	+	
Cartago (Valle del Cauca)	4.500	4.900	4.675	-		Cali, Santa Elena	2.400	2.500	2.438	+	
Chiquinquirá (Boyacá)	4.000	4.000	4.000	-							
Cúcuta, Cenabastos	3.500	4.500	4.104	++							
Duitama (Boyacá), Mercaplaza	4.700	4.800	4.767	-							



**Cuadro 4.** Mercados mayoristas. Precios de venta de frutas frescas (continuación)  
2023 (22 al 28 de abril)

Productos y mercados	Pesos por kilogramo				Tendencia	Productos y mercados	Pesos por kilogramo				Tendencia
	Mínimo	Máximo	Medio				Mínimo	Máximo	Medio		
<b>Guayaba pera (continuación)</b>						<b>Kiwi (continuación)</b>					
Cartagena, Bazurto	2.800	3.300	3.158		+	La Unión (Nariño)	12.000	13.000	12.500		=
Cartago (Valle del Cauca)	2.100	2.400	2.233		-	Manizales, Centro Galerías	15.000	15.500	15.125		=
Chiquinquirá (Boyacá)	1.818	2.273	2.045		++	Medellín, Central Mayorista de Antioquia	15.500	17.500	16.313		+
Cúcuta, Cenabastos	2.273	2.727	2.519		+	Neiva, Surabastos	14.300	16.000	14.983		+
Duitama (Boyacá), Mercaplaza	2.273	2.500	2.348		-	Pasto, El Potrerillo	12.000	13.500	12.750		-
Ipiales (Nariño), Ipiales somos todos	2.500	2.600	2.550		=	Pereira, La 41	14.000	14.000	14.000		+
La Ceja (Antioquia)	2.200	3.000	2.533		+++	Pereira, Mercasa	13.000	14.000	13.667		+
La Unión (Nariño)	1.900	2.250	2.038		=	Popayán, Plaza de mercado del barrio Bolívar	13.200	13.500	13.438		-
Manizales, Centro Galerías	2.300	2.500	2.450		=	San Gil (Santander)	18.000	20.000	19.000		-
Medellín, Central Mayorista de Antioquia	2.300	2.700	2.513		+	Socorro (Santander)	18.000	18.000	18.000		-
Medellín, Plaza Minorista "José María Villa"	2.800	3.400	3.054		++	Tibasosa (Boyacá), Coomproriente	14.000	15.000	14.750		+
Neiva, Surabastos	2.000	2.200	2.100		+	Tuluá (Valle del Cauca)	15.500	16.500	16.000		-
Palmira (Valle del Cauca)	2.000	2.400	2.250		++	Tunja, Complejo de Servicios del Sur	11.000	13.000	11.833		+
Pamplona (Norte de Santander)	2.273	2.500	2.386		-	Villavicencio, CAV	14.000	15.500	14.583		+
Pasto, El Potrerillo	1.750	2.000	1.846		++						
Pereira, La 41	1.800	2.600	2.133		+	<b>Limón común</b>					
Pereira, Mercasa	1.500	2.500	2.133		+	Armenia, Mercar	4.500	4.500	4.500		=
Popayán, Plaza de mercado del barrio Bolívar	2.350	2.650	2.488		+	Bogotá, D.C., Corabastos	1.714	2.286	2.018		-
Rionegro (Antioquia)	2.800	3.200	2.992		++	Bucaramanga, Centroabastos	1.800	3.200	2.550		-
San Gil (Santander)	1.600	1.600	1.600		-	Bucaramanga, Mercados del centro	2.600	2.720	2.660		-
Socorro (Santander)	2.000	2.000	2.000		=	Cali, Cavasa	2.833	3.167	3.000		-
Tibasosa (Boyacá), Coomproriente	2.500	2.727	2.585		+	Cali, Santa Elena	2.833	3.000	2.944		-
Tuluá (Valle del Cauca)	2.100	2.300	2.217		+	Cartagena, Bazurto	2.000	3.143	2.667		+++
Tunja, Complejo de Servicios del Sur	2.273	2.500	2.386		+	Cartago (Valle del Cauca)	4.900	5.200	5.033		-
Túquerres (Nariño)	2.333	2.667	2.511		+++	Chiquinquirá (Boyacá)	2.571	3.571	2.952		-
Villavicencio, CAV	2.292	2.917	2.552		+++	Cúcuta, Cenabastos	4.000	5.000	4.500		-
Yopal (Casanare)	2.727	2.864	2.795		=	Cúcuta, La Nueva Sexta	3.750	4.583	4.167		-
						Florencia (Caquetá)	4.000	4.400	4.133		++
<b>Guayaba pera valluna</b>						Ibagué, Plaza La 21	2.286	2.857	2.440		-
Medellín, Central Mayorista de Antioquia	3.400	3.800	3.658		+	Medellín, Central Mayorista de Antioquia	1.900	2.571	2.403		+
						Medellín, Plaza Minorista "José María Villa"	2.200	2.900	2.585		-
<b>Gulupa</b>						Montería, Mercado del Sur	2.571	3.143	2.893		+++
Bogotá, D.C., Corabastos	3.667	3.833	3.751		+	Neiva, Surabastos	2.400	3.040	2.765		+
Medellín, Central Mayorista de Antioquia	2.300	2.600	2.442		+	Pamplona (Norte de Santander)	4.000	5.000	4.333		-
Neiva, Surabastos	3.200	4.000	3.733		++	Pereira, La 41	3.800	5.200	4.500		-
Peñol (Antioquia)	1.500	2.000	1.758		+	Pereira, Mercasa	3.800	5.000	4.675		-
Sonsón (Antioquia)	1.400	1.600	1.500		-	San Gil (Santander)	2.000	2.600	2.300		-
						Sincelejo, Nuevo Mercado	2.571	3.143	2.968		+
<b>Higo</b>						Socorro (Santander)	1.600	1.600	1.600		-
Medellín, Central Mayorista de Antioquia	8.000	10.500	9.388		-	Valledupar, Mercabastos	3.084	3.524	3.157		-
Sonsón (Antioquia)	5.300	5.700	5.525		-	Valledupar, Mercado Nuevo	2.400	2.800	2.600		-
						Villavicencio, CAV	2.400	3.200	2.750		-
<b>Kiwi</b>											
Bogotá, D.C., Corabastos	14.000	15.000	14.740		+	<b>Limón común Ciénaga</b>					
Bucaramanga, Centroabastos	16.000	17.000	16.500		n.d.	Barranquilla, Barranquillita	7.900	8.000	7.973		+
Cali, Cavasa	13.000	14.000	13.521		-						
Cali, Santa Elena	12.500	13.000	12.750		+	<b>Limón común valluno</b>					
Chiquinquirá (Boyacá)	14.000	16.000	15.167		+	Buenaventura (Valle del Cauca)	4.500	4.800	4.600		-
Cúcuta, Cenabastos	17.000	19.000	18.083		+++	Palmira (Valle del Cauca)	3.167	3.750	3.458		-
Duitama (Boyacá), Mercaplaza	14.000	15.000	14.667		+	Tuluá (Valle del Cauca)	3.333	4.000	3.646		-
Ibagué, Plaza La 21	14.000	16.000	14.931		+						

**Cuadro 4.** Mercados mayoristas. Precios de venta de frutas frescas (continuación)  
2023 (22 al 28 de abril)

Productos y mercados	Pesos por kilogramo				Tendencia	Productos y mercados	Pesos por kilogramo				Tendencia
	Mínimo	Máximo	Medio				Mínimo	Máximo	Medio		
<b>Limón mandarino</b>						<b>Lulo (continuación)</b>					
Armenia, Mercar	2.400	2.500	2.433		++	Buenaventura (Valle del Cauca)	4.500	4.600	4.533		-
Armenia, Retiro	2.200	2.500	2.378		++	Cali, Cavasa	3.200	3.400	3.331		+
La Ceja (Antioquia)	2.000	2.500	2.233		-	Cali, Santa Elena	2.800	3.000	2.850		-
Medellín, Central Mayorista de Antioquia	2.500	3.000	2.846		+	Cartagena, Bazurto	4.400	5.500	4.783		-
Medellín, Plaza Minorista "José María Villa"	2.500	3.000	2.788		-	Cartago (Valle del Cauca)	3.200	3.700	3.438		-
Peñol (Antioquia)	2.000	2.200	2.042		-	Chiquinquirá (Boyacá)	3.200	4.000	3.600		-
Pereira, La 41	2.500	3.500	2.900		-	Cúcuta, Cenabastos	5.000	5.500	5.104		-
Pereira, Mercasa	2.400	3.500	2.808		-	Duitama (Boyacá), Mercaplaza	4.348	4.783	4.493		-
Santa Bárbara (Antioquia)	1.500	2.300	1.838		-	Florencia (Caquetá)	4.720	4.800	4.773		+
Villavicencio, CAV	2.000	2.800	2.380		-	Ibagué, Plaza La 21	3.000	4.000	3.374		-
Yopal (Casanare)	3.000	3.000	3.000		-	Manizales, Centro Galerías	3.600	4.000	3.825		=
<b>Limón Tahití</b>						Medellín, Central Mayorista de Antioquia	3.200	3.500	3.375		-
Armenia, Mercar	5.000	5.000	5.000		=	Medellín, Plaza Minorista "José María Villa"	3.600	4.000	3.779		-
Barranquilla, Barranquillita	2.833	4.167	3.514		-	Montería, Mercado del Sur	4.500	5.000	4.875		+
Bogotá, D.C., Corabastos	2.143	4.000	3.111		-	Neiva, Surabastos	3.200	3.400	3.250		-
Bucaramanga, Centroabastos	2.600	4.000	3.225		-	Palmira (Valle del Cauca)	3.300	3.400	3.363		+
Bucaramanga, Mercados del centro	3.400	3.600	3.500		=	Pamplona (Norte de Santander)	2.500	5.000	3.750		-
Cali, Cavasa	3.000	3.500	3.188		-	Pasto, El Potrerillo	2.609	3.043	2.899		+
Cali, Santa Elena	2.700	3.000	2.838		-	Pereira, La 41	3.000	3.500	3.200		-
Cartagena, Bazurto	3.120	4.000	3.660		-	Pereira, Mercasa	3.000	3.500	3.125		=
Cartago (Valle del Cauca)	4.000	4.400	4.192		-	Popayán, Plaza de mercado del barrio Bolívar	2.720	3.600	3.490		-
Chiquinquirá (Boyacá)	3.182	4.545	3.636		-	San Gil (Santander)	3.800	4.000	3.900		-
Cúcuta, Cenabastos	4.545	4.545	4.545		-	Sincelejo, Nuevo Mercado	3.800	4.500	4.058		+
Duitama (Boyacá), Mercaplaza	3.182	3.636	3.485		-	Socorro (Santander)	3.800	3.800	3.800		-
Florencia (Caquetá)	3.600	4.000	3.867		-	Tibasosa (Boyacá), Coomproriente	4.348	5.217	4.946		=
Ibagué, Plaza La 21	2.286	2.857	2.611		-	Tuluá (Valle del Cauca)	2.900	3.200	3.038		-
Manizales, Centro Galerías	2.500	4.000	3.250		-	Tunja, Complejo de Servicios del Sur	3.400	4.000	3.622		-
Medellín, Central Mayorista de Antioquia	3.500	4.600	4.033		-	Valledupar, Mercabastos	3.600	4.000	3.833		-
Medellín, Plaza Minorista "José María Villa"	4.000	5.000	4.525		-	Valledupar, Mercado Nuevo	3.600	3.800	3.750		n.d.
Neiva, Surabastos	3.200	4.000	3.600		n.d.	Villavicencio, CAV	3.600	4.000	3.683		+
Palmira (Valle del Cauca)	3.000	4.000	3.550		-	Yopal (Casanare)	5.500	5.600	5.550		-
Pamplona (Norte de Santander)	3.542	3.750	3.698		n.d.	<b>Mandarina Arrayana</b>					
Pasto, El Potrerillo	2.143	2.286	2.214		-	Bogotá, D.C., Corabastos	2.727	3.636	3.153		-
Pereira, La 41	4.000	5.000	4.367		-	Buenaventura (Valle del Cauca)	2.500	2.700	2.617		-
Pereira, Mercasa	3.000	4.500	3.917		-	Cali, Cavasa	1.700	1.800	1.748		-
Rionegro (Antioquia)	4.200	6.000	4.967		-	Cali, Santa Elena	2.000	2.000	2.000		-
San Gil (Santander)	2.400	2.800	2.600		-	Chiquinquirá (Boyacá)	1.591	2.273	2.017		-
Santa Bárbara (Antioquia)	1.800	2.500	2.100		-	Duitama (Boyacá), Mercaplaza	2.727	2.955	2.879		-
Socorro (Santander)	1.400	1.400	1.400		-	Florencia (Caquetá)	2.200	2.400	2.267		-
Tibasosa (Boyacá), Coomproriente	3.636	6.591	5.085		-	Ibagué, Plaza La 21	1.400	2.000	1.758		-
Tuluá (Valle del Cauca)	4.200	4.800	4.450		-	Neiva, Surabastos	2.273	2.727	2.348		-
Tunja, Complejo de Servicios del Sur	3.182	3.636	3.340		-	Popayán, Plaza de mercado del barrio Bolívar	1.400	1.440	1.410		-
Villavicencio, CAV	2.400	2.800	2.667		-	Tibasosa (Boyacá), Coomproriente	2.727	4.545	3.494		-
<b>Lulo</b>						Tuluá (Valle del Cauca)	1.500	1.700	1.617		+
Arauca (Arauca)	5.000	5.500	5.250		-	Tunja, Complejo de Servicios del Sur	2.727	3.182	3.043		-
Armenia, Mercar	3.000	3.200	3.133		-	Villavicencio, CAV	2.000	2.400	2.167		-
Barranquilla, Barranquillita	4.500	4.700	4.622		-	<b>Mandarina común</b>					
Barranquilla, Granabastos	4.500	4.700	4.611		-	Arauca (Arauca)	2.500	4.545	3.466		-
Bogotá, D.C., Corabastos	3.400	3.800	3.571		-	Barranquilla, Barranquillita	4.292	4.667	4.505		-
Bucaramanga, Centroabastos	3.600	3.800	3.700		+						

**Cuadro 4.** Mercados mayoristas. Precios de venta de frutas frescas (continuación)  
2023 (22 al 28 de abril)

Productos y mercados	Pesos por kilogramo				Tendencia	Productos y mercados	Pesos por kilogramo				Tendencia
	Mínimo	Máximo	Medio				Mínimo	Máximo	Medio		
<b>Mandarina común (continuación)</b>						<b>Mango Tommy (continuación)</b>					
Bucaramanga, Centroabastos	3.913	4.565	4.212	-		Barranquilla, Barranquillita	2.000	2.400	2.258	-	
Cúcuta, Cenabastos	4.800	5.600	5.133	-		Bogotá, D.C., Corabastos	2.833	3.125	2.962	-	
Montería, Mercado del Sur	2.000	2.200	2.100	-		Bucaramanga, Centroabastos	2.000	2.200	2.075	-	
Tibasosa (Boyacá), Coomproriente	5.455	5.455	5.455	+		Cali, Cavasa	2.400	2.800	2.617	-	
<b>Mandarina Oneco</b>						Cali, Santa Elena	2.000	2.400	2.185	-	
Armenia, Mercar	2.500	2.500	2.500	++		Cartago (Valle del Cauca)	2.500	2.667	2.542	+++	
Armenia, Retiro	2.400	2.500	2.467	++		Chiquinquirá (Boyacá)	1.786	1.964	1.920	-	
Cali, Cavasa	1.700	1.800	1.769	-		Cúcuta, Cenabastos	2.000	2.400	2.100	-	
Cali, Santa Elena	2.000	2.000	2.000	-		Duitama (Boyacá), Mercaplaza	1.786	1.786	1.786	+	
Cartago (Valle del Cauca)	2.000	2.300	2.150	-		Ipiales (Nariño), Ipiales somos todos	2.000	2.600	2.322	-	
Ibagué, Plaza La 21	1.400	1.800	1.675	-		La Ceja (Antioquia)	2.000	2.500	2.275	-	
Manizales, Centro Galerías	1.800	2.000	1.933	=		La Unión (Nariño)	3.600	4.000	3.700	-	
Medellín, Central Mayorista de Antioquia	2.800	3.000	2.904	-		Manizales, Centro Galerías	2.400	2.800	2.667	=	
Medellín, Plaza Minorista "José María Villa"	2.500	3.300	2.800	++		Medellín, Central Mayorista de Antioquia	1.600	2.300	1.967	-	
Montería, Mercado del Sur	2.000	3.000	2.442	-		Medellín, Plaza Minorista "José María Villa"	1.500	2.300	1.754	-	
Pereira, La 41	1.600	2.000	1.867	-		Montería, Mercado del Sur	1.400	2.200	1.783	n.d.	
Pereira, Mercasa	1.500	2.000	1.775	++		Neiva, Surabastos	1.600	2.200	1.925	-	
Rionegro (Antioquia)	3.000	3.500	3.183	-		Palmira (Valle del Cauca)	2.400	2.600	2.450	-	
Santa Bárbara (Antioquia)	750	1.000	938	-		Pasto, El Potrerillo	2.080	2.400	2.223	-	
<b>Mango común</b>						Pereira, La 41	2.000	2.800	2.400	-	
Cali, Santa Elena	1.600	1.800	1.767	-		Pereira, Mercasa	2.400	3.200	2.800	-	
Medellín, Central Mayorista de Antioquia	3.320	3.400	3.387	n.d.		Popayán, Plaza de mercado del barrio Bolívar	1.657	2.000	1.836	-	
Medellín, Plaza Minorista "José María Villa"	1.600	2.000	1.742	-		Rionegro (Antioquia)	2.000	3.000	2.575	-	
Neiva, Surabastos	1.200	1.200	1.200	-		San Gil (Santander)	1.200	1.600	1.467	-	
Pereira, La 41	2.174	2.174	2.174	-		Socorro (Santander)	800	1.000	867	-	
<b>Mango de azúcar</b>						Tibasosa (Boyacá), Coomproriente	1.607	1.964	1.741	-	
Barranquilla, Barranquillita	1.520	1.840	1.720	-		Tuluá (Valle del Cauca)	2.320	2.600	2.420	-	
Bogotá, D.C., Corabastos	1.250	2.292	1.665	-		Tunja, Complejo de Servicios del Sur	1.607	1.964	1.726	-	
Bucaramanga, Centroabastos	1.200	1.400	1.368	-		Túquerres (Nariño)	2.400	2.480	2.420	-	
Duitama (Boyacá), Mercaplaza	1.200	1.400	1.333	-		Villavicencio, CAV	2.400	2.800	2.633	-	
Medellín, Plaza Minorista "José María Villa"	1.600	2.100	1.875	-		Yopal (Casanare)	2.400	2.480	2.440	=	
San Gil (Santander)	1.400	1.600	1.480	-		<b>Mango Yulima</b>					
Tibasosa (Boyacá), Coomproriente	1.600	2.200	1.925	-		Armenia, Mercar	2.400	2.500	2.450	n.d.	
Tunja, Complejo de Servicios del Sur	1.400	1.800	1.591	-		Duitama (Boyacá), Mercaplaza	1.071	1.250	1.190	-	
Villavicencio, CAV	1.800	2.400	2.090	-		Pereira, La 41	1.600	1.600	1.600	-	
<b>Mango manzano</b>						Pereira, Mercasa	1.280	1.800	1.543	n.d.	
Armenia, Mercar	2.700	2.800	2.750	n.d.		<b>Manzana nacional</b>					
Duitama (Boyacá), Mercaplaza	1.071	1.250	1.190	-		Bogotá, D.C., Corabastos	3.750	4.500	4.091	-	
Florencia (Caquetá)	2.000	2.200	2.133	-		Duitama (Boyacá), Mercaplaza	3.636	3.636	3.636	=	
Pereira, La 41	1.600	1.600	1.600	-		Medellín, Central Mayorista de Antioquia	5.500	6.000	5.630	-	
Pereira, Mercasa	1.400	2.000	1.660	n.d.		Tibasosa (Boyacá), Coomproriente	3.409	3.636	3.551	-	
Tunja, Complejo de Servicios del Sur	1.429	1.607	1.470	-		Tunja, Complejo de Servicios del Sur	3.182	3.636	3.308	+	
<b>Mango reina</b>						<b>Manzana roja importada</b>					
Armenia, Mercar	2.400	2.500	2.450	n.d.		Arauca (Arauca)	8.500	8.750	8.625	-	
<b>Mango Tommy</b>						Armenia, Mercar	8.947	8.947	8.947	=	
Arauca (Arauca)	2.500	3.182	2.920	-		Bogotá, D.C., Corabastos	8.684	9.474	9.114	+	
Armenia, Mercar	2.700	2.800	2.750	n.d.		Bucaramanga, Centroabastos	8.500	8.900	8.707	-	
						Buenaventura (Valle del Cauca)	8.421	8.789	8.588	-	

**Cuadro 4.** Mercados mayoristas. Precios de venta de frutas frescas (continuación)  
2023 (22 al 28 de abril)

Productos y mercados	Pesos por kilogramo				Tendencia	Productos y mercados	Pesos por kilogramo				Tendencia
	Mínimo	Máximo	Medio				Mínimo	Máximo	Medio		
<b>Manzana roja importada (continuación)</b>						<b>Manzana royal gala importada (continuación)</b>					
Cali, Cavasa	7.895	8.158	7.977	-		Popayán, Plaza de mercado del barrio Bolívar	6.579	6.842	6.684	-	
Cali, Santa Elena	7.895	8.421	8.114	+		Rionegro (Antioquia)	7.105	7.895	7.346	-	
Cartagena, Bazurto	8.421	9.789	9.053	-		San Gil (Santander)	8.000	8.500	8.250	-	
Cartago (Valle del Cauca)	7.632	8.737	8.211	+		Socorro (Santander)	9.000	9.000	9.000	=	
Cúcuta, Cenabastos	9.250	9.500	9.417	+		Tibasosa (Boyacá), Coomproriente	6.579	7.368	7.204	-	
Duitama (Boyacá), Mercaplaza	7.368	8.421	7.895	+		Tuluá (Valle del Cauca)	7.526	8.000	7.763	+	
Florencia (Caquetá)	9.105	9.211	9.140	-		Tunja, Complejo de Servicios del Sur	7.105	7.895	7.661	-	
La Unión (Nariño)	7.895	8.421	8.026	-		Túquerres (Nariño)	6.842	6.842	6.842	-	
Manizales, Centro Galerías	7.895	8.421	8.158	=		Valledupar, Mercado Nuevo	7.250	8.500	7.875	=	
Medellín, Central Mayorista de Antioquia	8.421	8.947	8.558	+		Villavicencio, CAV	7.368	7.895	7.654	-	
Montería, Mercado del Sur	8.947	9.474	9.232	+							
Neiva, Surabastos	9.105	9.737	9.439	+		<b>Manzana verde importada</b>					
Palmira (Valle del Cauca)	7.895	8.158	8.059	+		Arauca (Arauca)	11.333	11.667	11.500	-	
Pamplona (Norte de Santander)	9.000	9.000	9.000	=		Armenia, Mercar	8.947	8.947	8.947	=	
Pereira, La 41	7.105	7.368	7.303	-		Bogotá, D.C., Corabastos	8.947	9.474	9.223	+	
Pereira, Mercasa	7.368	7.895	7.719	-		Bucaramanga, Centroabastos	8.500	9.000	8.630	-	
Popayán, Plaza de mercado del barrio Bolívar	6.579	6.842	6.684	-		Buenaventura (Valle del Cauca)	8.684	8.947	8.816	=	
Rionegro (Antioquia)	8.421	8.947	8.772	+		Cali, Cavasa	8.158	8.421	8.322	+	
San Gil (Santander)	9.250	9.500	9.375	=		Cali, Santa Elena	7.895	8.158	7.982	+	
Sincelejo, Nuevo Mercado	8.500	8.500	8.500	=		Cartagena, Bazurto	8.421	9.263	8.877	-	
Tibasosa (Boyacá), Coomproriente	6.579	8.421	7.566	-		Cartago (Valle del Cauca)	7.895	8.421	8.158	-	
Tuluá (Valle del Cauca)	8.526	9.368	8.947	-		Chiquinquirá (Boyacá)	8.421	9.211	8.904	-	
Tunja, Complejo de Servicios del Sur	7.368	7.895	7.661	-		Cúcuta, Cenabastos	8.500	9.500	9.167	-	
Túquerres (Nariño)	6.842	7.632	7.237	-		Duitama (Boyacá), Mercaplaza	7.895	8.421	8.158	-	
Valledupar, Mercado Nuevo	8.947	9.474	9.123	-		Florencia (Caquetá)	8.842	9.211	8.965	-	
Villavicencio, CAV	8.421	8.947	8.794	-		Ibagué, Plaza La 21	7.632	8.158	7.893	-	
Yopal (Casanare)	9.737	10.000	9.868	=		La Unión (Nariño)	7.895	8.421	8.026	-	
						Manizales, Centro Galerías	8.421	8.947	8.618	-	
<b>Manzana royal gala importada</b>						Medellín, Central Mayorista de Antioquia	8.421	8.947	8.706	=	
Arauca (Arauca)	9.667	10.333	9.917	-		Montería, Mercado del Sur	8.947	9.474	9.254	-	
Armenia, Mercar	8.421	8.421	8.421	=		Neiva, Surabastos	8.579	9.211	9.000	+	
Bogotá, D.C., Corabastos	6.842	7.895	7.434	-		Palmira (Valle del Cauca)	8.158	8.421	8.289	-	
Bucaramanga, Centroabastos	7.000	7.500	7.134	-		Pamplona (Norte de Santander)	8.500	9.000	8.750	-	
Cali, Cavasa	6.842	7.105	6.990	+		Pasto, El Potrerillo	7.368	8.421	8.026	-	
Cali, Santa Elena	6.842	7.105	7.018	-		Pereira, La 41	7.895	8.421	8.026	-	
Cartago (Valle del Cauca)	8.316	8.632	8.487	++		Pereira, Mercasa	7.895	8.421	8.246	-	
Chiquinquirá (Boyacá)	7.368	7.895	7.544	+		Popayán, Plaza de mercado del barrio Bolívar	7.895	8.421	8.158	-	
Cúcuta, Cenabastos	8.000	9.000	8.479	-		Rionegro (Antioquia)	8.421	8.947	8.596	-	
Duitama (Boyacá), Mercaplaza	8.421	8.684	8.509	++		San Gil (Santander)	8.500	8.500	8.500	-	
Florencia (Caquetá)	7.000	7.053	7.035	-		Sincelejo, Nuevo Mercado	8.500	8.500	8.500	=	
Ibagué, Plaza La 21	6.579	7.368	7.054	-		Socorro (Santander)	9.000	9.000	9.000	=	
Manizales, Centro Galerías	6.842	7.368	7.171	-		Tibasosa (Boyacá), Coomproriente	8.421	9.474	8.914	+	
Medellín, Central Mayorista de Antioquia	6.842	7.632	7.204	-		Tuluá (Valle del Cauca)	8.842	9.263	9.039	-	
Montería, Mercado del Sur	8.421	8.947	8.640	+		Tunja, Complejo de Servicios del Sur	8.421	8.947	8.538	+	
Neiva, Surabastos	6.789	7.632	7.298	-		Túquerres (Nariño)	8.158	8.421	8.289	+	
Palmira (Valle del Cauca)	6.842	7.368	7.171	-		Valledupar, Mercado Nuevo	8.947	8.947	8.947	=	
Pamplona (Norte de Santander)	8.000	8.000	8.000	+		Villavicencio, CAV	8.684	8.947	8.750	-	
Pasto, El Potrerillo	6.842	7.368	7.281	+		Yopal (Casanare)	9.474	9.737	9.605	-	
Pereira, La 41	7.368	7.632	7.434	-							
Pereira, Mercasa	6.842	7.368	7.219	-							

**Cuadro 4.** Mercados mayoristas. Precios de venta de frutas frescas (continuación)  
2023 (22 al 28 de abril)

Productos y mercados	Pesos por kilogramo				Tendencia	Productos y mercados	Pesos por kilogramo				Tendencia
	Mínimo	Máximo	Medio				Mínimo	Máximo	Medio		
<b>Maracuyá</b>						<b>Melón Cantalup</b>					
Arauca (Arauca)	5.800	5.800	5.800		+	Arauca (Arauca)	3.500	4.500	4.000		-
Armenia, Mercar	3.000	3.200	3.067		=	Armenia, Mercar	3.300	3.500	3.433		+
Barranquilla, Granabastos	4.800	5.800	5.400		-	Bogotá, D.C., Corabastos	1.800	2.100	1.908		-
Bogotá, D.C., Corabastos	4.000	5.500	4.719		-	Bucaramanga, Centroabastos	2.000	2.300	2.078		-
Bucaramanga, Centroabastos	4.333	5.333	4.767		-	Cali, Cavasa	2.500	2.600	2.521		-
Buenaventura (Valle del Cauca)	6.000	6.500	6.242		-	Cali, Santa Elena	2.500	2.700	2.625		-
Cali, Cavasa	5.000	5.500	5.200		-	Cartago (Valle del Cauca)	3.000	3.300	3.100		-
Cali, Santa Elena	5.400	6.000	5.625		-	Chiquinquirá (Boyacá)	1.273	1.727	1.489		-
Cartago (Valle del Cauca)	5.300	6.300	5.750		-	Cúcuta, Cenabastos	2.000	2.500	2.171		-
Chiquinquirá (Boyacá)	5.000	6.000	5.667		+	Duitama (Boyacá), Mercaplaza	2.500	2.727	2.576		+
Cúcuta, Cenabastos	5.000	6.000	5.573		+	Ibagué, Plaza La 21	1.900	2.400	2.142		+
Duitama (Boyacá), Mercaplaza	4.200	4.500	4.400		-	Manizales, Centro Galerías	3.500	3.500	3.500		=
Ibagué, Plaza La 21	4.800	5.200	4.933		-	Medellín, Central Mayorista de Antioquia	2.800	3.200	2.983		-
La Ceja (Antioquia)	4.500	5.000	4.875		-	Neiva, Surabastos	2.000	2.400	2.108		-
Manizales, Centro Galerías	4.800	5.000	4.883		-	Palmira (Valle del Cauca)	2.500	2.800	2.650		-
Medellín, Plaza Minorista "José María Villa"	4.200	5.400	4.754		-	Pamplona (Norte de Santander)	2.000	3.000	2.500		-
Palmira (Valle del Cauca)	5.500	6.000	5.750		-	Pasto, El Potrerillo	3.000	3.500	3.167		-
Pamplona (Norte de Santander)	5.000	5.500	5.250		-	Pereira, Mercasa	2.400	3.000	2.833		-
Pasto, El Potrerillo	4.000	5.000	4.403		-	San Gil (Santander)	1.600	2.000	1.800		-
Pereira, La 41	5.500	6.200	5.758		-	Santa Marta (Magdalena)	1.000	1.500	1.190		-
Pereira, Mercasa	5.500	6.200	5.900		-	Socorro (Santander)	2.000	2.200	2.100		=
Popayán, Plaza de mercado del barrio Bolívar	5.000	5.300	5.063		-	Tibasosa (Boyacá), Coomproriente	1.818	2.500	2.148		-
Rionegro (Antioquia)	4.200	5.500	4.825		-	Tunja, Complejo de Servicios del Sur	1.727	2.045	1.856		-
San Gil (Santander)	4.667	5.333	5.056		-	Valledupar, Mercado Nuevo	1.000	1.000	1.000		-
Socorro (Santander)	5.000	5.000	5.000		=	Villavicencio, CAV	2.500	3.000	2.708		-
Sonsón (Antioquia)	3.400	3.500	3.450		+						
Tibasosa (Boyacá), Coomproriente	4.700	5.500	5.050		-	<b>Mora de Castilla</b>					
Tuluá (Valle del Cauca)	5.200	6.000	5.575		-	Arauca (Arauca)	4.400	5.000	4.650		-
Tunja, Complejo de Servicios del Sur	4.500	5.200	4.778		-	Armenia, Mercar	5.000	5.200	5.067		=
Túquerres (Nariño)	3.667	4.133	3.883		-	Barranquilla, Barranquillita	4.000	5.600	4.870		+
Villavicencio, CAV	3.500	5.300	4.600		-	Barranquilla, Granabastos	3.920	5.680	4.812		-
Yopal (Casanares)	5.000	5.000	5.000		n.d.	Bogotá, D.C., Corabastos	4.000	6.000	4.721		+
						Bucaramanga, Centroabastos	3.200	3.440	3.320		-
						Buenaventura (Valle del Cauca)	5.000	5.300	5.100		-
<b>Maracuyá antioqueño</b>						Cali, Cavasa	4.000	4.000	4.000		-
Medellín, Central Mayorista de Antioquia	4.000	5.100	4.475		-	Cali, Santa Elena	3.600	4.000	3.840		-
Montería, Mercado del Sur	5.800	6.000	5.967		++	Cartagena, Bazurto	4.000	4.400	4.073		-
Sincelejo, Nuevo Mercado	4.600	5.500	5.067		n.d.	Cartago (Valle del Cauca)	3.600	4.400	4.000		-
						Chiquinquirá (Boyacá)	4.000	4.500	4.283		-
						Cúcuta, Cenabastos	3.333	3.667	3.474		-
<b>Maracuyá huilense</b>						Duitama (Boyacá), Mercaplaza	3.500	3.600	3.533		+
Florencia (Caquetá)	4.160	4.240	4.187		+	Ibagué, Plaza La 21	3.800	4.400	4.039		-
Neiva, Surabastos	4.560	5.200	4.840		-	Ipiales (Nariño), Ipiales somos todos	3.250	3.750	3.625		+++
						Manizales, Centro Galerías	5.000	5.000	5.000		=
<b>Maracuyá santandereano</b>						Medellín, Central Mayorista de Antioquia	2.600	4.000	3.098		-
Santa Marta (Magdalena)	5.667	6.000	5.833		+	Montería, Mercado del Sur	3.200	4.400	3.933		+
Valledupar, Mercabastos	5.000	5.667	5.259		-	Neiva, Surabastos	2.400	3.200	2.760		-
						Palmira (Valle del Cauca)	4.000	4.400	4.100		=
<b>Maracuyá valluno</b>											
Barranquilla, Barranquillita	4.800	5.700	5.367		-						

**Cuadro 4.** Mercados mayoristas. Precios de venta de frutas frescas (continuación)  
2023 (22 al 28 de abril)

Productos y mercados	Pesos por kilogramo				Tendencia	Productos y mercados	Pesos por kilogramo				Tendencia
	Mínimo	Máximo	Medio				Mínimo	Máximo	Medio		
<b>Mora de Castilla (continuación)</b>						<b>Naranja Valencia (continuación)</b>					
Pamplona (Norte de Santander)	2.000	3.200	2.467		+	Duitama (Boyacá), Mercaplaza	2.200	2.400	2.267		-
Pasto, El Potrerillo	3.125	4.000	3.708		-	Florencia (Caquetá)	1.400	1.400	1.400		+
Pereira, La 41	4.000	4.500	4.175		+	Ipiales (Nariño), Ipiales somos todos	1.125	1.250	1.203		+
Pereira, Mercasa	4.000	4.500	4.133		++	La Ceja (Antioquia)	2.000	2.500	2.133		-
Popayán, Plaza de mercado del barrio Bolívar	4.160	4.960	4.520		+	Manizales, Centro Galerías	1.400	1.500	1.450		+
San Gil (Santander)	3.500	4.000	3.750		-	Medellín, Central Mayorista de Antioquia	2.200	2.500	2.317		+
Santa Marta (Magdalena)	3.600	4.000	3.864		-	Medellín, Plaza Minorista "José María Villa"	2.200	2.500	2.300		+
Sincelejo, Nuevo Mercado	3.400	4.600	4.056		+	Montería, Mercado del Sur	1.950	2.125	2.017		-
Socorro (Santander)	3.500	3.700	3.600		-	Pereira, Mercasa	1.500	1.700	1.567		+
Tibasosa (Boyacá), Coomproriente	3.200	3.600	3.438		-	Rionegro (Antioquia)	2.300	2.600	2.450		+
Tuluá (Valle del Cauca)	4.000	4.400	4.137		+	Sincelejo, Nuevo Mercado	1.875	2.000	1.906		+
Tunja, Complejo de Servicios del Sur	4.000	4.500	4.194		-	Tibasosa (Boyacá), Coomproriente	2.100	2.600	2.313		++
Valledupar, Mercabastos	4.000	4.400	4.178		-	Tunja, Complejo de Servicios del Sur	1.600	2.000	1.778		+
Villavicencio, CAV	4.000	5.000	4.583		-	Túquerres (Nariño)	1.500	1.625	1.542		+
Yopal (Casanare)	4.375	4.625	4.500		+	Valledupar, Mercabastos	2.409	2.500	2.490		-
						Villavicencio, CAV	1.520	1.600	1.580		++
						Yopal (Casanare)	1.800	1.800	1.800		n.d.
<b>Naranja común</b>						<b>Papaya Maradol</b>					
Arauca (Arauca)	2.283	2.543	2.413		+	Arauca (Arauca)	2.500	3.000	2.750		=
Chiquinquirá (Boyacá)	833	1.000	889		-	Armenia, Mercar	1.800	2.000	1.867		=
Cúcuta, Cenabastos	2.333	2.667	2.524		++	Bucaramanga, Centroabastos	1.600	2.000	1.792		-
Cúcuta, La Nueva Sexta	2.333	2.500	2.472		+	Buenaventura (Valle del Cauca)	2.700	2.800	2.742		+
Duitama (Boyacá), Mercaplaza	1.333	1.333	1.333		-	Cali, Cavasa	2.000	2.200	2.113		+
Neiva, Surabastos	900	1.100	1.033		-	Cali, Santa Elena	2.000	2.200	2.075		-
Santa Bárbara (Antioquia)	778	889	833		n.d.	Cartago (Valle del Cauca)	1.900	2.200	2.083		-
Sonsón (Antioquia)	960	1.040	1.000		+	Cúcuta, Cenabastos	1.800	2.000	1.917		+
Tunja, Complejo de Servicios del Sur	1.500	1.500	1.500		+	Cúcuta, La Nueva Sexta	1.800	2.000	1.867		-
						Duitama (Boyacá), Mercaplaza	1.222	1.389	1.333		++
						Florencia (Caquetá)	2.000	2.100	2.033		-
						Ipiales (Nariño), Ipiales somos todos	2.500	3.000	2.794		+
						La Ceja (Antioquia)	2.200	2.500	2.300		-
						La Unión (Nariño)	3.500	4.000	3.875		=
						Manizales, Centro Galerías	1.800	2.000	1.900		-
						Medellín, Central Mayorista de Antioquia	2.600	2.800	2.692		+
						Neiva, Surabastos	1.800	2.000	1.850		+
						Palmira (Valle del Cauca)	2.000	2.200	2.100		+
						Pamplona (Norte de Santander)	2.000	2.200	2.067		-
						Pasto, El Potrerillo	2.083	2.167	2.102		-
						Pereira, La 41	1.800	2.300	2.050		-
						Pereira, Mercasa	1.800	2.000	1.958		-
						Popayán, Plaza de mercado del barrio Bolívar	2.000	2.200	2.050		-
						Rionegro (Antioquia)	2.700	3.000	2.808		+
						San Gil (Santander)	1.250	1.250	1.250		=
						Socorro (Santander)	1.500	1.500	1.500		=
						Tibasosa (Boyacá), Coomproriente	1.111	1.389	1.250		-
						Tuluá (Valle del Cauca)	1.500	1.900	1.713		++
						Tunja, Complejo de Servicios del Sur	1.000	1.100	1.067		-
						<b>Papaya Paulina</b>					
						Bogotá, D.C., Corabastos	1.111	1.778	1.389		-
						Bucaramanga, Centroabastos	1.600	2.000	1.792		-

**Cuadro 4.** Mercados mayoristas. Precios de venta de frutas frescas (continuación)  
2023 (22 al 28 de abril)

Productos y mercados	Pesos por kilogramo				Tendencia	Productos y mercados	Pesos por kilogramo				Tendencia
	Mínimo	Máximo	Medio				Mínimo	Máximo	Medio		
<b>Papaya Paulina (continuación)</b>						<b>Pera importada</b>					
Ibagué, Plaza La 21	1.400	1.800	1.636	-		Armenia, Mercar	8.421	8.421	8.421	=	
Medellín, Plaza Minorista "José María Villa"	1.400	1.800	1.642	-		Bogotá, D.C., Corabastos	6.000	6.750	6.295	+	
Neiva, Surabastos	1.800	2.000	1.850	+		Bucaramanga, Centroabastos	6.250	6.750	6.438	+	
Valledupar, Mercado Nuevo	1.000	1.100	1.011	-		Buenaventura (Valle del Cauca)	6.842	7.105	6.965	-	
Villavicencio, CAV	850	1.000	917	+		Cali, Cavasa	6.316	6.579	6.458	=	
<b>Papaya tainung</b>						Cali, Santa Elena	6.579	6.842	6.667	+	
Bogotá, D.C., Corabastos	2.000	2.500	2.213	-		Cartagena, Bazurto	6.842	7.684	7.240	-	
Cartagena, Bazurto	1.800	2.200	1.950	-		Cartago (Valle del Cauca)	6.000	6.632	6.303	-	
Florencia (Cauquetá)	2.000	2.000	2.000	=		Cúcuta, Cenabastos	7.500	8.000	7.792	-	
Medellín, Central Mayorista de Antioquia	2.200	2.700	2.383	-		Duitama (Boyacá), Mercaplaza	6.842	7.368	7.105	+	
Medellín, Plaza Minorista "José María Villa"	1.500	1.800	1.663	-		Florencia (Cauquetá)	7.368	7.526	7.474	+	
Montería, Mercado del Sur	1.200	1.600	1.383	-		Ibagué, Plaza La 21	5.789	6.842	6.535	+	
Santa Marta (Magdalena)	1.700	1.700	1.700	+		La Unión (Nariño)	7.368	7.895	7.500	-	
Sincelejo, Nuevo Mercado	1.167	1.333	1.194	-		Manizales, Centro Galerías	6.000	6.500	6.188	-	
Villavicencio, CAV	850	1.000	917	+		Medellín, Central Mayorista de Antioquia	6.842	7.368	7.193	+	
<b>Patilla</b>						Montería, Mercado del Sur	7.895	8.421	8.129	+	
Armenia, Mercar	1.700	1.800	1.767	=		Neiva, Surabastos	6.889	8.333	7.713	+	
Bogotá, D.C., Corabastos	1.500	1.800	1.581	+		Palmira (Valle del Cauca)	6.316	6.842	6.645	+	
Bucaramanga, Centroabastos	1.700	1.800	1.731	+		Pamplona (Norte de Santander)	7.250	7.500	7.375	+	
Cali, Cavasa	1.800	1.800	1.800	-		Pasto, El Potrerillo	6.316	7.368	6.974	-	
Cali, Santa Elena	1.700	1.800	1.750	++		Pereira, La 41	6.500	6.500	6.500	-	
Cartagena, Bazurto	1.300	1.500	1.458	++		Pereira, Mercasa	6.000	6.750	6.396	-	
Cartago (Valle del Cauca)	1.800	2.000	1.900	-		Popayán, Plaza de mercado del barrio Bolívar	5.526	5.789	5.612	-	
Cúcuta, Cenabastos	1.500	1.600	1.542	+		Rionegro (Antioquia)	6.842	7.368	7.094	+	
Ibagué, Plaza La 21	1.500	1.700	1.600	n.d.		San Gil (Santander)	7.000	7.000	7.000	-	
Medellín, Central Mayorista de Antioquia	1.000	1.200	1.100	++		Tibasosa (Boyacá), Coomproriente	6.053	6.842	6.447	+	
Medellín, Plaza Minorista "José María Villa"	1.000	1.500	1.179	++		Tuluá (Valle del Cauca)	7.158	7.632	7.408	+	
Montería, Mercado del Sur	1.200	1.500	1.336	++		Valledupar, Mercado Nuevo	6.750	8.000	7.375	=	
Palmira (Valle del Cauca)	1.700	1.800	1.775	+		Villavicencio, CAV	6.000	6.750	6.396	+	
Pasto, El Potrerillo	2.000	2.000	2.000	=		Yopal (Casanare)	7.000	7.000	7.000	=	
Pereira, La 41	1.800	2.000	1.900	+		<b>Pera nacional</b>					
Pereira, Mercasa	1.600	1.800	1.667	=		Bogotá, D.C., Corabastos	1.739	2.174	1.976	-	
Popayán, Plaza de mercado del barrio Bolívar	1.700	1.800	1.763	+		Bucaramanga, Centroabastos	1.800	2.000	1.900	-	
Rionegro (Antioquia)	1.300	1.700	1.467	+		Chiquinquirá (Boyacá)	1.400	1.800	1.600	-	
San Gil (Santander)	1.800	1.800	1.800	=		Duitama (Boyacá), Mercaplaza	1.739	1.957	1.884	-	
Sincelejo, Nuevo Mercado	900	1.000	950	-		Ibagué, Plaza La 21	1.800	2.000	1.825	+	
Socorro (Santander)	1.600	1.700	1.650	+		Medellín, Central Mayorista de Antioquia	2.083	2.583	2.240	-	
Tuluá (Valle del Cauca)	1.800	1.900	1.825	+		San Gil (Santander)	2.000	2.000	2.000	-	
Tunja, Complejo de Servicios del Sur	1.700	1.800	1.728	-		Socorro (Santander)	1.800	1.800	1.800	-	
Valledupar, Mercado Nuevo	1.300	1.300	1.300	++		Tibasosa (Boyacá), Coomproriente	1.920	2.000	1.990	-	
Villavicencio, CAV	1.800	2.000	1.850	-		Tunja, Complejo de Servicios del Sur	1.304	1.826	1.551	-	
<b>Patilla baby</b>						Villavicencio, CAV	1.875	2.292	2.031	-	
Bogotá, D.C., Corabastos	2.400	2.800	2.585	-		<b>Piña gold</b>					
Bucaramanga, Centroabastos	2.000	2.600	2.367	-		Armenia, Mercar	2.700	2.800	2.767	=	
Cali, Cavasa	2.800	3.000	2.938	-		Bogotá, D.C., Corabastos	2.091	2.545	2.273	-	
Chiquinquirá (Boyacá)	2.300	2.600	2.433	-		Bucaramanga, Centroabastos	1.800	2.500	2.025	-	
Medellín, Central Mayorista de Antioquia	3.800	4.600	4.050	-		Buenaventura (Valle del Cauca)	3.300	3.500	3.433	+	
Pereira, Mercasa	3.400	4.200	3.750	-		Cali, Cavasa	2.700	2.800	2.777	-	
Tunja, Complejo de Servicios del Sur	3.300	3.500	3.400	-		Cali, Santa Elena	2.600	2.600	2.600	-	

**Cuadro 4.** Mercados mayoristas. Precios de venta de frutas frescas (continuación)  
2023 (22 al 28 de abril)

Productos y mercados	Pesos por kilogramo				Tendencia	Productos y mercados	Pesos por kilogramo				Tendencia
	Mínimo	Máximo	Medio				Mínimo	Máximo	Medio		
<b>Piña gold (continuación)</b>						<b>Pitahaya (continuación)</b>					
Cartagena, Bazurto	2.500	3.000	2.675	-		Medellín, Central Mayorista de Antioquia	6.000	8.000	7.038	-	
Cartago (Valle del Cauca)	2.700	2.900	2.833	-		Neiva, Surabastos	8.000	9.000	8.500	++	
Chiquinquirá (Boyacá)	2.000	2.500	2.229	-		Pereira, Mercasa	10.000	12.000	10.500	+	
Cúcuta, Cenabastos	2.000	2.700	2.390	-		Tibasosa (Boyacá), Coomproriente	6.000	10.000	8.000	++	
Duitama (Boyacá), Mercaplaza	2.700	2.800	2.767	-		Tunja, Complejo de Servicios del Sur	6.500	8.500	7.250	+	
Ibagué, Plaza La 21	2.200	2.700	2.450	-		Villavicencio, CAV	8.000	9.000	8.625	-	
La Unión (Nariño)	3.500	4.000	3.750	=							
Manizales, Centro Galerías	2.300	3.200	2.717	-		<b>Tangelo</b>					
Medellín, Central Mayorista de Antioquia	2.000	2.800	2.417	-		Bogotá, D.C., Corabastos	2.000	2.600	2.256	-	
Medellín, Plaza Minorista "José María Villa"	1.500	2.800	2.271	-		Bucaramanga, Centroabastos	2.200	3.000	2.694	-	
Montería, Mercado del Sur	2.000	2.500	2.350	-		Cartago (Valle del Cauca)	1.700	2.000	1.850	-	
Neiva, Surabastos	2.800	3.000	2.988	+		Duitama (Boyacá), Mercaplaza	2.800	3.200	3.000	-	
Palmira (Valle del Cauca)	2.600	2.700	2.650	-		Manizales, Centro Galerías	2.300	2.500	2.433	+	
Pasto, El Potrerillo	2.300	2.600	2.522	-		Pereira, Mercasa	2.000	2.500	2.133	-	
Pereira, La 41	3.000	3.600	3.267	-		Tibasosa (Boyacá), Coomproriente	2.720	3.200	2.890	-	
Pereira, Mercasa	2.700	3.200	2.917	-		Tunja, Complejo de Servicios del Sur	2.200	2.800	2.487	-	
Rionegro (Antioquia)	2.400	3.200	2.850	-		Villavicencio, CAV	2.174	2.609	2.428	-	
San Gil (Santander)	2.222	2.222	2.222	=							
Santa Marta (Magdalena)	2.200	2.200	2.200	-		<b>Tomate de árbol</b>					
Sincelejo, Nuevo Mercado	2.800	2.800	2.800	-		Arauca (Arauca)	3.636	4.091	3.920	=	
Socorro (Santander)	1.944	1.944	1.944	-		Armenia, Mercar	2.600	2.800	2.667	-	
Tibasosa (Boyacá), Coomproriente	2.700	3.500	3.075	-		Barranquilla, Barranquillita	3.100	3.300	3.225	+	
Tuluá (Valle del Cauca)	2.500	2.800	2.613	-		Barranquilla, Granabastos	3.200	3.400	3.308	-	
Tunja, Complejo de Servicios del Sur	2.250	2.500	2.406	+		Bogotá, D.C., Corabastos	2.720	3.000	2.857	-	
Valledupar, Mercado Nuevo	2.500	2.600	2.550	-		Bucaramanga, Centroabastos	3.000	3.200	3.138	-	
						Buenaventura (Valle del Cauca)	3.700	3.800	3.767	-	
<b>Piña manzana</b>						Cali, Cavasa	3.200	3.400	3.242	-	
Cali, Santa Elena	2.000	2.200	2.100	+		Cali, Santa Elena	3.200	3.500	3.346	-	
Popayán, Plaza de mercado del barrio Bolívar	2.800	3.000	2.863	-		Cartagena, Bazurto	3.000	3.600	3.394	+	
						Cartago (Valle del Cauca)	3.200	3.500	3.350	-	
						Chiquinquirá (Boyacá)	2.800	3.200	3.075	-	
<b>Piña perolera</b>						Cúcuta, Cenabastos	3.600	4.000	3.889	+	
Barranquilla, Barranquillita	2.400	2.600	2.543	-		Duitama (Boyacá), Mercaplaza	2.800	3.000	2.933	=	
Barranquilla, Granabastos	2.400	2.560	2.480	-		El Santuario (Antioquia)	2.500	2.700	2.625	-	
Bogotá, D.C., Corabastos	1.333	1.833	1.576	+		Florencia (Caquetá)	3.600	4.000	3.813	-	
Bucaramanga, Centroabastos	1.600	1.733	1.646	-		Ibagué, Plaza La 21	2.800	3.200	3.029	-	
Chiquinquirá (Boyacá)	1.667	1.733	1.700	=		Ipiales (Nariño), Ipiales somos todos	3.200	3.400	3.333	+	
Cúcuta, Cenabastos	2.000	2.167	2.042	-		La Ceja (Antioquia)	2.500	3.000	2.792	-	
Duitama (Boyacá), Mercaplaza	1.667	1.667	1.667	-		La Unión (Antioquia)	2.400	2.600	2.500	+	
Florencia (Caquetá)	2.143	2.143	2.143	=		Manizales, Centro Galerías	2.720	2.880	2.800	-	
Montería, Mercado del Sur	1.600	1.800	1.650	-		Medellín, Central Mayorista de Antioquia	2.800	3.200	2.967	+	
Pamplona (Norte de Santander)	1.667	2.000	1.850	-		Medellín, Plaza Minorista "José María Villa"	3.000	3.300	3.096	+	
San Gil (Santander)	1.500	1.667	1.611	+		Montería, Mercado del Sur	2.800	3.200	3.060	-	
Sincelejo, Nuevo Mercado	1.800	2.000	1.873	-		Neiva, Surabastos	2.800	3.200	3.000	-	
Tibasosa (Boyacá), Coomproriente	1.667	2.000	1.771	+		Palmira (Valle del Cauca)	3.400	3.500	3.475	-	
Tunja, Complejo de Servicios del Sur	1.500	1.667	1.630	-		Pamplona (Norte de Santander)	3.750	4.167	3.958	=	
Valledupar, Mercabastos	2.400	2.600	2.467	-		Pasto, El Potrerillo	2.800	3.400	3.183	+	
						Peñol (Antioquia)	2.300	3.200	2.767	+	
<b>Pitahaya</b>						Pereira, La 41	3.000	3.500	3.200	+	
Arauca (Arauca)	8.500	9.000	8.750	=		Pereira, Mercasa	3.000	3.600	3.263	+	
Bucaramanga, Centroabastos	7.000	10.000	8.778	++		Popayán, Plaza de mercado del barrio Bolívar	2.208	2.288	2.241	+	
Cúcuta, Cenabastos	9.000	10.000	9.750	+							



**Cuadro 4.** Mercados mayoristas. Precios de venta de frutas frescas (continuación)  
2023 (22 al 28 de abril)

Productos y mercados	Pesos por kilogramo				Tendencia	Productos y mercados	Pesos por kilogramo				Tendencia
	Mínimo	Máximo	Medio				Mínimo	Máximo	Medio		
<b>Tomate de árbol (continuación)</b>						<b>Uva Isabela (continuación)</b>					
Rionegro (Antioquia)	2.500	3.000	2.700		+	La Unión (Nariño)	4.000	4.400	4.200		-
San Gil (Santander)	2.800	3.400	3.100		-	Medellín, Central Mayorista de Antioquia	4.000	4.600	4.242		-
San Vicente (Antioquia)	2.600	2.800	2.700		-	Neiva, Surabastos	2.000	2.000	2.000		-
Santa Marta (Magdalena)	3.600	3.680	3.627		-	Palmira (Valle del Cauca)	2.240	2.560	2.440		++
Sincelejo, Nuevo Mercado	2.960	3.200	3.032		-	Pamplona (Norte de Santander)	4.000	4.000	4.000		-
Socorro (Santander)	3.000	3.000	3.000		-	Pasto, El Potrerillo	2.800	3.200	3.007		-
Sonsón (Antioquia)	2.500	2.600	2.550		+	Popayán, Plaza de mercado del barrio Bolívar	2.720	2.880	2.810		-
Tibasosa (Boyacá), Coomprorente	2.800	3.200	3.100		-	Rionegro (Antioquia)	4.000	4.600	4.317		-
Tuluá (Valle del Cauca)	3.200	3.400	3.288		-	San Gil (Santander)	4.400	5.600	5.000		+
Tunja, Complejo de Servicios del Sur	2.800	3.000	2.889		-	Sincelejo, Nuevo Mercado	4.800	5.200	5.000		-
Túquerres (Nariño)	2.500	2.667	2.556		-	Socorro (Santander)	4.800	4.800	4.800		=
Valledupar, Mercabastos	3.200	3.400	3.311		-	Tibasosa (Boyacá), Coomprorente	2.640	3.040	2.810		-
Villavicencio, CAV	3.200	3.600	3.433		-	Tuluá (Valle del Cauca)	2.400	2.640	2.520		+
Yopal (Casanare)	3.600	3.720	3.660		+	Tunja, Complejo de Servicios del Sur	2.800	3.200	3.107		-
<b>Uchuva con cáscara</b>						Túquerres (Nariño)	2.800	3.200	3.093		+
Bogotá, D.C., Corabastos	4.000	5.000	4.404		+	Villavicencio, CAV	3.667	4.000	3.785		-
Cúcuta, Cenabastos	5.500	6.000	5.792		++	Yopal (Casanare)	4.000	4.000	4.000		++
Ibagué, Plaza La 21	3.600	4.000	3.709		+	<b>Uva red globe nacional</b>					
Medellín, Central Mayorista de Antioquia	4.000	4.400	4.198		-	Armenia, Mercar	11.200	11.200	11.200		=
<b>Uva importada</b>						Bogotá, D.C., Corabastos	4.500	6.889	5.521		-
Arauca (Arauca)	15.000	16.250	15.625		=	Bucaramanga, Centroabastos	6.667	7.222	6.815		-
Bogotá, D.C., Corabastos	14.375	16.250	15.430		-	Cali, Cavasa	6.111	6.667	6.417		+
Bucaramanga, Centroabastos	14.375	15.625	14.961		-	Cali, Santa Elena	5.867	6.133	6.000		-
Cali, Cavasa	12.941	13.529	13.150		-	Cartagena, Bazurto	5.500	6.800	6.325		-
Cali, Santa Elena	12.941	13.529	13.039		-	Cartago (Valle del Cauca)	5.800	6.000	5.933		-
Cúcuta, Cenabastos	15.000	16.250	15.781		-	Ibagué, Plaza La 21	5.600	5.600	5.600		-
Medellín, Central Mayorista de Antioquia	15.000	15.625	15.313		+	Manizales, Centro Galerías	5.200	6.400	5.817		+
San Gil (Santander)	16.250	17.500	16.719		-	Medellín, Central Mayorista de Antioquia	5.333	6.111	5.593		-
Socorro (Santander)	16.250	16.250	16.250		=	Montería, Mercado del Sur	6.111	7.778	6.898		-
Valledupar, Mercado Nuevo	15.625	16.875	16.354		-	Pereira, Mercasa	5.000	6.000	5.583		-
Villavicencio, CAV	13.750	15.625	14.844		+	Popayán, Plaza de mercado del barrio Bolívar	4.737	5.000	4.796		-
<b>Uva Isabela</b>						San Gil (Santander)	6.364	7.727	6.932		-
Arauca (Arauca)	3.840	4.000	3.920		-	Socorro (Santander)	6.364	6.364	6.364		-
Armenia, Mercar	4.229	4.229	4.229		=	Tuluá (Valle del Cauca)	5.800	6.200	6.033		+
Bogotá, D.C., Corabastos	3.556	4.444	3.981		-	Villavicencio, CAV	5.000	6.875	6.075		-
Bucaramanga, Centroabastos	2.880	3.200	3.111		-	<b>Uva roja</b>					
Cali, Cavasa	2.560	2.800	2.662		+	Duitama (Boyacá), Mercaplaza	4.800	4.960	4.853		+
Cali, Santa Elena	2.400	2.560	2.480		=	Florencia (Caquetá)	8.000	8.000	8.000		+
Chiquinquirá (Boyacá)	3.600	4.000	3.907		-	Ipiales (Nariño), Ipiales somos todos	5.000	5.333	5.167		-
Cúcuta, Cenabastos	4.800	5.600	5.150		-	Neiva, Surabastos	6.800	8.000	7.325		-
Duitama (Boyacá), Mercaplaza	3.600	3.840	3.760		++	Pereira, Mercasa	11.111	13.889	12.269		-
Ibagué, Plaza La 21	2.400	2.960	2.651		+	Sincelejo, Nuevo Mercado	5.000	5.500	5.117		-
Ipiales (Nariño), Ipiales somos todos	3.040	3.200	3.120		-	Tibasosa (Boyacá), Coomprorente	3.840	4.400	4.080		-
						Túquerres (Nariño)	5.000	5.556	5.222		-

**Cuadro 4.** Mercados mayoristas. Precios de venta de frutas frescas (conclusión)  
2023 (22 al 28 de abril)

Productos y mercados	Pesos por kilogramo			Tendencia
	Mínimo	Máximo	Medio	
<b>Uva verde</b>				
Bogotá, D.C., Corabastos	6.667	8.333	7.343	-
Cartago (Valle del Cauca)	7.200	8.000	7.600	-
Neiva, Surabastos	7.000	10.000	8.500	-

Productos y mercados	Pesos por kilogramo			Tendencia
	Mínimo	Máximo	Medio	
<b>Zapote</b>				
Montería, Mercado del Sur	4.000	5.000	4.375	-

**TENDENCIAS**

---	-
Variación mayor al -20 %	Variación entre 0 % y -10 %
--	=
Variación entre -10 % y -20 %	Variación igual a 0 %

+	+++
Variación entre 0 % y 10 %	Variación mayor al 20 %
++	n. d.
Variación entre 10 % y 20 %	No determinado

## TUBÉRCULOS, RAÍCES Y PLÁTANOS

### Subió la cosecha de papa criolla limpia

Durante la última semana se redujeron los precios mayoristas de la papa criolla limpia en treinta y seis de los cuarenta y cuatro mercados en los que se comercializó. Según lo informado por los comerciantes, este comportamiento respondió a la salida de cosechas en las zonas de cultivo de Sonsón, Marinilla, El Peñol, La Unión (Antioquia), Aldana, Pupiales, Pasto (Nariño), Tona (Santander), Pamplona, Silos (Norte de Santander), Cajamarca, Roncesvalles (Tolima), El Rosal, Facatativá y Simijaca (Cundinamarca). En Sincelejo y Centroabastos en Bucaramanga, por ejemplo, el kilo se negoció a \$4.792 y \$3.629, respectivamente, generándose un descenso promedio en el precio del 18,04%.

También, bajaron las cotizaciones del plátano hartón verde, las papas capira y nevada, la arracacha amarilla y la yuca ICA. En el primer caso, esta tendencia se evidenció en veintinueve de los treinta y siete centros mayoristas en los que se negoció. De acuerdo con las fuentes consultadas, esto obedeció al incremento en el abastecimiento del producto procedente de Saravena, Tame (Arauca), Santa Bárbara, Montebello, Betulia, Hispania (Antioquia), Moñitos (Córdoba), Villanueva, Tauramena (Casanare), La Tebaida, Córdoba, Quimbaya, Calarcá, Montenegro (Quindío), Alcalá, Cartago, Sevilla y Caicedonia (Valle del Cauca), por incremento en la producción.

En cuanto a la papa capira, su precio cayó en veintitrés de los veintiocho mercados en los que se transó, como resultado del alto volumen de producto ingresado desde las zonas de producción de Entreríos, San Pedro de los

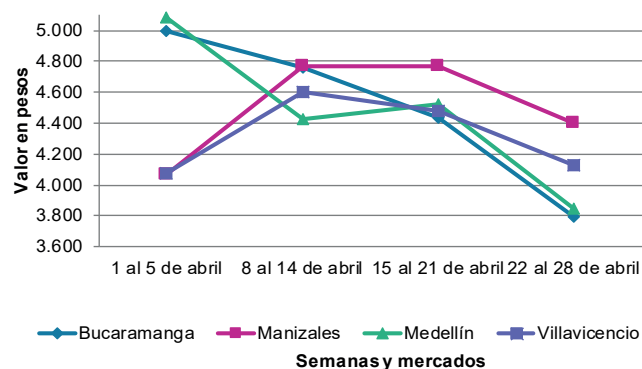
Milagros, El Santuario, La Unión, Santa Rosa de Osos, Abejorral (Antioquia), Mosquera (Cundinamarca), Ipiales, Pasto, Córdoba (Nariño) y Bogotá.

Por su parte, la arracacha amarilla evidenció reducciones en sus precios en trece de los veintiún mercados que la ofrecieron. Según lo manifestado por las fuentes, esta situación se dio a raíz del aumento de la carga ingresada desde Suratá, El Playón (Santander), Cajamarca (Tolima), El Dovio (Valle del Cauca), Tunja (Boyacá), Mutiscua y Cáchira (Norte de Santander).

Con relación a la yuca ICA, sus cotizaciones también disminuyeron, esta vez en once de las catorce plazas que la vendieron. Esto, gracias al incremento en los niveles de producción en Mocoa (Putumayo), Montenegro, Quimbaya, Calarcá, Armenia (Quindío) y Pereira (Risaralda).

Contrario a esto, a lo largo de la semana los precios mayoristas de la yuca criolla mostraron alzas en diez de los diecisiete mercados en los que se vendió. De acuerdo con lo indicado por los comerciantes, esta tendencia estuvo influenciada por la finalización de las cosechas en los municipios de Tierralta, Cereté, Canalete (Córdoba), San Onofre (Sucre), La Gloria (Cesar), Saravena (Arauca), María la Baja, Clemencia y El Carmen de Bolívar (Bolívar). Por ejemplo, en Cartagena el kilo se negoció a \$1.996, 30,03% más que la semana anterior.

**Gráfico 7.** Comportamiento de los precios de la papa criolla limpia 2023 (1 al 28 de abril)



Fuente: DANE, SIPSA.

**Cuadro 5.** Mercados mayoristas. Precios de venta de tubérculos, raíces y plátanos 2023 (22 al 28 de abril)

Productos y mercados	Pesos por kilogramo				Tendencia	Productos y mercados	Pesos por kilogramo				Tendencia
	Mínimo	Máximo	Medio				Mínimo	Máximo	Medio		
<b>Arracacha amarilla</b>						<b>Papa Betina</b>					
Arauca (Arauca)	4.800	5.400	5.100	-		Ipiales (Nariño), Centro de acopio	600	900	733	-	
Bogotá, D.C., Corabastos	3.167	4.000	3.483	-		Tunja, Complejo de Servicios del Sur	1.100	1.240	1.190	+	
Bucaramanga, Centroabastos	3.520	4.080	3.873	-		<b>Papa capira</b>					
Buenaventura (Valle del Cauca)	4.000	4.560	4.347	-		Buenaventura (Valle del Cauca)	1.300	1.500	1.380	-	
Cali, Cavasa	3.333	3.833	3.583	-		Cali, Cavasa	1.040	1.200	1.144	-	
Cali, Santa Elena	3.333	3.500	3.417	-		Cali, Santa Elena	1.200	1.400	1.275	-	
Chiquinquirá (Boyacá)	3.667	4.167	4.028	=		Cartago (Valle del Cauca)	1.280	1.300	1.295	-	
Cúcuta, Cenabastos	4.400	5.800	5.100	+		El Carmen de Viboral (Antioquia)	1.800	2.000	1.900	-	
Duitama (Boyacá), Mercaplaza	4.000	4.167	4.056	=		El Santuario (Antioquia)	1.600	1.800	1.733	-	
Florencia (Caquetá)	3.200	3.360	3.307	-		Ipiales (Nariño), Centro de acopio	900	1.000	950	-	
Ibagué, Plaza La 21	3.200	3.520	3.307	+		Ipiales (Nariño), Ipiales somos todos	900	1.000	917	-	
Neiva, Surabastos	3.520	3.520	3.520	-		La Ceja (Antioquia)	1.800	2.500	2.167	-	
Palmira (Valle del Cauca)	3.833	3.833	3.833	-		La Unión (Antioquia)	1.400	1.700	1.575	-	
Pamplona (Norte de Santander)	4.000	4.200	4.033	+		Manizales, Centro Galerías	1.400	1.600	1.463	-	
Popayán, Plaza de mercado del barrio Bolívar	3.520	3.600	3.550	+		Marinilla (Antioquia)	1.500	1.700	1.592	-	
San Gil (Santander)	3.840	4.160	4.000	-		Medellín, Central Mayorista de Antioquia	1.800	2.000	1.906	-	
Tibasosa (Boyacá), Coomproriente	3.833	4.167	4.000	-		Medellín, Plaza Minorista "José María Villa"	1.600	1.900	1.758	-	
Tunja, Complejo de Servicios del Sur	3.000	3.500	3.157	+		Montería, Mercado del Sur	1.600	1.800	1.650	-	
Valledupar, Mercabastos	5.000	5.400	5.333	-		Palmira (Valle del Cauca)	1.200	1.300	1.263	-	
Villavicencio, CAV	4.000	4.800	4.300	+		Pasto, El Potrerillo	860	1.000	957	+	
Yopal (Casanare)	4.500	4.533	4.517	-		Peñol (Antioquia)	1.700	2.000	1.867	-	
<b>Arracacha blanca</b>						Pereira, La 41	1.500	1.600	1.545	-	
Armenia, Mercar	3.000	3.167	3.056	=		Pereira, Mercasa	1.300	1.540	1.388	-	
Cartago (Valle del Cauca)	3.583	4.000	3.813	-		Popayán, Plaza de mercado del barrio Bolívar	1.400	1.500	1.418	++	
Manizales, Centro Galerías	4.032	4.194	4.140	=		Rionegro (Antioquia)	1.700	2.000	1.825	-	
Medellín, Central Mayorista de Antioquia	5.500	6.250	5.878	-		San Vicente (Antioquia)	1.700	2.000	1.850	+	
Medellín, Plaza Minorista "José María Villa"	5.500	7.700	6.608	-		Santa Bárbara (Antioquia)	2.000	2.500	2.225	+	
Pasto, El Potrerillo	2.000	2.200	2.017	+		Sincelejo, Nuevo Mercado	1.800	1.900	1.861	-	
Pereira, La 41	3.833	4.000	3.958	=		Sonsón (Antioquia)	2.000	2.200	2.100	-	
Pereira, Mercasa	3.667	4.167	3.906	-		Tuluá (Valle del Cauca)	1.300	1.500	1.400	+	
San Vicente (Antioquia)	4.444	4.556	4.472	+		Túquerres (Nariño)	800	950	875	-	
Tuluá (Valle del Cauca)	3.333	3.667	3.521	-		<b>Papa criolla limpia</b>					
<b>Ñame criollo</b>						Arauca (Arauca)	4.521	4.792	4.656	+	
Montería, Mercado del Sur	2.300	2.600	2.408	+		Armenia, Mercar	3.000	3.333	3.204	+	
Sincelejo, Nuevo Mercado	2.800	3.200	2.994	+		Barranquilla, Barranquillita	4.760	5.000	4.873	-	
<b>Ñame diamante</b>						Barranquilla, Granabastos	4.760	4.840	4.796	-	
Cartagena, Bazurto	1.800	2.000	1.925	+		Bogotá, D.C., Corabastos	4.222	5.556	4.872	-	
Montería, Mercado del Sur	1.600	1.800	1.700	+		Bucaramanga, Centroabastos	3.000	4.200	3.629	-	
Sincelejo, Nuevo Mercado	1.800	2.000	1.822	++		Cali, Cavasa	3.700	3.800	3.769	-	
Valledupar, Mercabastos	2.200	2.200	2.200	+++		Cali, Santa Elena	3.300	3.500	3.400	-	
<b>Ñame espino</b>						Cartagena, Bazurto	5.000	5.400	5.228	-	
Cartagena, Bazurto	4.000	4.200	4.025	-		Cartago (Valle del Cauca)	3.400	3.700	3.517	-	
Montería, Mercado del Sur	2.600	3.000	2.850	+		Cúcuta, Cenabastos	3.600	5.400	4.379	-	
Sincelejo, Nuevo Mercado	3.800	4.000	3.933	+		Duitama (Boyacá), Mercaplaza	3.200	3.400	3.333	-	
						El Carmen de Viboral (Antioquia)	3.400	3.500	3.450	-	
						El Santuario (Antioquia)	2.800	3.500	3.200	-	
						Florencia (Caquetá)	3.600	4.000	3.733	+	

**Cuadro 5.** Mercados mayoristas. Precios de venta de tubérculos, raíces y plátanos (continuación)  
2023 (22 al 28 de abril)

Productos y mercados	Pesos por kilogramo				Tendencia	Productos y mercados	Pesos por kilogramo				Tendencia
	Mínimo	Máximo	Medio				Mínimo	Máximo	Medio		
<b>Papa criolla limpia (continuación)</b>						<b>Papa nevada</b>					
Ibagué, Plaza La 21	3.600	4.400	3.933	-		Cartago (Valle del Cauca)	2.938	3.063	3.000	-	
Ipiales (Nariño), Ipiales somos todos	2.700	3.000	2.900	+		El Santuario (Antioquia)	1.800	2.100	1.925	-	
La Ceja (Antioquia)	3.500	5.000	4.225	-		Medellín, Central Mayorista de Antioquia	1.800	2.300	2.031	-	
La Unión (Antioquia)	3.400	4.200	3.775	-		Peñol (Antioquia)	2.000	2.700	2.225	-	
La Unión (Nariño)	2.700	2.800	2.775	-		Pereira, Mercasa	3.000	3.600	3.158	-	
Manizales, Centro Galerías	4.167	4.583	4.401	-		Rionegro (Antioquia)	2.000	2.800	2.467	-	
Marinilla (Antioquia)	2.600	4.500	3.442	-		San Vicente (Antioquia)	2.000	2.100	2.050	-	
Medellín, Central Mayorista de Antioquia	3.200	4.500	3.790	-		<b>Papa parda pastusa</b>					
Medellín, Plaza Minorista "José María Villa"	3.500	5.000	4.263	-		Arauca (Arauca)	1.580	1.700	1.655	-	
Montería, Mercado del Sur	5.000	6.000	5.444	-		Armenia, Mercar	1.300	1.500	1.417	+	
Neiva, Surabastos	3.700	4.800	4.288	-		Bogotá, D.C., Corabastos	1.600	1.720	1.659	+	
Pamplona (Norte de Santander)	2.200	3.000	2.533	-		Bucaramanga, Centroabastos	1.500	1.680	1.569	-	
Pereira, La 41	4.600	4.900	4.740	+++		Bucaramanga, Mercados del centro	1.700	1.800	1.733	-	
Pereira, Mercasa	4.200	4.800	4.513	++		Cali, Cavasa	1.100	1.300	1.244	-	
Rionegro (Antioquia)	3.600	5.000	4.450	-		Cartago (Valle del Cauca)	1.200	1.200	1.200	-	
San Gil (Santander)	4.000	4.800	4.400	-		Chiquinquirá (Boyacá)	1.400	1.500	1.433	+	
San Vicente (Antioquia)	3.400	3.500	3.450	-		Florencia (Cauquetá)	1.300	1.400	1.347	-	
Santa Bárbara (Antioquia)	4.500	5.000	4.750	n.d.		Manizales, Centro Galerías	1.400	1.400	1.400	=	
Santa Marta (Magdalena)	5.000	5.600	5.254	-		Pereira, La 41	1.240	1.400	1.321	+	
Sincelejo, Nuevo Mercado	4.000	5.500	4.792	-		Pereira, Mercasa	1.200	1.240	1.213	-	
Socorro (Santander)	4.000	4.000	4.000	-		Popayán, Plaza de mercado del barrio Bolívar	1.700	1.900	1.815	+++	
Sonsón (Antioquia)	3.500	3.700	3.575	-		San Gil (Santander)	1.500	1.700	1.600	+	
Tibasosa (Boyacá), Coomproriente	3.600	4.600	4.150	-		Socorro (Santander)	1.500	1.500	1.500	=	
Tuluá (Valle del Cauca)	3.000	3.333	3.153	-		Yopal (Casanare)	1.667	1.708	1.688	+	
Tunja, Complejo de Servicios del Sur	3.600	4.200	3.844	+		<b>Papa Puracé</b>					
Túquerres (Nariño)	1.600	1.900	1.775	-		La Unión (Antioquia)	1.200	1.400	1.275	-	
Valledupar, Mercabastos	5.000	5.200	5.167	-		Montería, Mercado del Sur	1.700	1.800	1.744	-	
Villavicencio, CAV	3.800	4.600	4.167	-		Sincelejo, Nuevo Mercado	1.800	1.900	1.853	-	
Yopal (Casanare)	4.583	4.688	4.635	-		<b>Papa roja peruana</b>					
<b>Papa criolla sucia</b>						<b>Papa rubí</b>					
Bogotá, D.C., Corabastos	3.400	4.600	4.018	-		Bogotá, D.C., Corabastos	1.300	1.500	1.443	+	
Cali, Cavasa	3.400	3.600	3.475	-		Pereira, La 41	1.500	1.600	1.555	-	
Chiquinquirá (Boyacá)	2.400	3.000	2.667	-		Pereira, Mercasa	1.360	1.560	1.443	-	
Ipiales (Nariño), Centro de acopio	2.400	2.500	2.433	-		Santa Marta (Magdalena)	1.800	2.000	1.902	-	
Palmira (Valle del Cauca)	3.360	3.500	3.403	-		Tunja, Complejo de Servicios del Sur	1.200	1.300	1.250	+	
Pasto, El Potrerillo	2.000	2.200	2.183	-		<b>Papa R-12 negra</b>					
Popayán, Plaza de mercado del barrio Bolívar	2.667	3.000	2.833	-		Bogotá, D.C., Corabastos	1.400	1.600	1.538	+	
Tunja, Complejo de Servicios del Sur	2.800	3.200	3.022	-		Cartago (Valle del Cauca)	1.200	1.300	1.260	-	
<b>Papa ICA-Huila</b>						Manizales, Centro Galerías	1.400	1.600	1.463	-	
La Unión (Nariño)	1.400	1.500	1.425	-		Medellín, Central Mayorista de Antioquia	1.360	1.520	1.411	-	
Pasto, El Potrerillo	900	1.100	1.012	+		Neiva, Surabastos	2.200	2.300	2.250	++	
<b>Papa Morasurco</b>											
Ipiales (Nariño), Centro de acopio	600	800	633	-							
La Unión (Nariño)	1.200	1.200	1.200	+							
Pasto, El Potrerillo	900	1.000	917	-							

**Cuadro 5.** Mercados mayoristas. Precios de venta de tubérculos, raíces y plátanos (continuación)  
2023 (22 al 28 de abril)

Productos y mercados	Pesos por kilogramo				Tendencia	Productos y mercados	Pesos por kilogramo				Tendencia
	Mínimo	Máximo	Medio				Mínimo	Máximo	Medio		
<b>Papa R-12 roja</b>						<b>Plátano comino</b>					
Bogotá, D.C., Corabastos	1.300	1.500	1.447		+	Medellín, Central Mayorista de Antioquia	2.000	2.200	2.088		-
Papa sabanera						Rionegro (Antioquia)	2.300	2.500	2.383		-
Bogotá, D.C., Corabastos	3.400	3.800	3.668		-	<b>Plátano dominico hartón maduro</b>					
<b>Papa superior</b>						Manizales, Centro Galerías	3.200	3.400	3.317		-
Bogotá, D.C., Corabastos	1.500	1.700	1.636		+	Pereira, La 41	3.000	3.200	3.083		+
Chiquinquirá (Boyacá)	1.400	1.500	1.433		+	Pereira, Mercasa	2.900	3.200	3.058		-
Cúcuta, Cenabastos	1.600	1.800	1.725		+	<b>Plátano dominico hartón verde</b>					
Duitama (Boyacá), Mercaplaza	1.400	1.500	1.433		+	Armenia, Retiro	2.000	2.100	2.067		-
Ibagué, Plaza La 21	1.200	1.300	1.262		-	Cartago (Valle del Cauca)	3.200	3.300	3.275		+
Ipiales (Nariño), Centro de acopio	800	1.000	883		-	Manizales, Centro Galerías	3.200	3.400	3.317		-
Ipiales (Nariño), Ipiales somos todos	900	1.000	928		+	Pereira, La 41	3.000	3.200	3.083		+
Neiva, Surabastos	1.240	1.360	1.310		-	Pereira, Mercasa	2.900	3.200	3.058		-
Pamplona (Norte de Santander)	1.600	1.600	1.600		=	<b>Plátano dominico verde</b>					
Pasto, El Potrerillo	900	1.000	980		-	Medellín, Central Mayorista de Antioquia	1.500	1.800	1.663		-
Tibasosa (Boyacá), Coomproriente	1.400	1.500	1.438		+	Santa Bárbara (Antioquia)	800	1.200	1.000		++
Tunja, Complejo de Servicios del Sur	1.300	1.600	1.444		++	Sonsón (Antioquia)	1.500	1.750	1.650		+++
Túquerres (Nariño)	800	1.000	888		-	<b>Plátano guineo</b>					
Villavicencio, CAV	1.500	1.600	1.550		+	Cartago (Valle del Cauca)	1.100	1.300	1.213		-
<b>Papa suprema</b>						La Ceja (Antioquia)	1.000	1.300	1.092		-
Armenia, Mercar	1.300	1.500	1.417		+	Medellín, Central Mayorista de Antioquia	1.000	1.400	1.275		-
Cali, Santa Elena	1.200	1.300	1.225		-	Medellín, Plaza Minorista "José María Villa"	800	1.300	1.071		-
La Unión (Nariño)	1.100	1.200	1.175		-	Neiva, Surabastos	1.000	1.250	1.106		+
Palmira (Valle del Cauca)	1.200	1.260	1.213		-	Peñol (Antioquia)	667	867	794		-
Tuluá (Valle del Cauca)	1.280	1.400	1.340		-	Rionegro (Antioquia)	1.200	1.500	1.383		+
<b>Papa única</b>						Santa Bárbara (Antioquia)	667	1.000	846		++
Barranquilla, Barranquillita	1.540	1.640	1.591		-	Sonsón (Antioquia)	900	1.200	1.050		+++
Barranquilla, Granabastos	1.480	1.540	1.517		-	Villavicencio, CAV	2.333	2.667	2.506		-
Bogotá, D.C., Corabastos	1.300	1.500	1.444		+	<b>Plátano hartón maduro</b>					
Bucaramanga, Centroabastos	1.640	1.700	1.688		+	Armenia, Mercar	2.100	2.200	2.133		-
Buenaventura (Valle del Cauca)	1.160	1.340	1.240		-	Bogotá, D.C., Corabastos	4.000	4.500	4.270		-
Cali, Cavasa	900	1.100	1.004		-	Cúcuta, Cenabastos	3.700	4.500	4.100		-
Cali, Santa Elena	1.000	1.200	1.088		-	Ibagué, Plaza La 21	2.750	3.200	2.949		-
Cartago (Valle del Cauca)	1.300	1.500	1.400		-	Medellín, Central Mayorista de Antioquia	3.000	3.300	3.185		-
Cúcuta, Cenabastos	1.400	1.600	1.517		+	Medellín, Plaza Minorista "José María Villa"	3.000	3.400	3.221		-
Ipiales (Nariño), Centro de acopio	600	1.000	800		-	Neiva, Surabastos	2.700	2.800	2.769		-
La Unión (Nariño)	1.100	1.200	1.125		-	Pereira, La 41	3.000	3.200	3.083		+
Manizales, Centro Galerías	1.240	1.360	1.303		-	Pereira, Mercasa	2.900	3.200	3.058		-
Neiva, Surabastos	1.200	1.300	1.225		-	Tunja, Complejo de Servicios del Sur	3.500	3.750	3.583		-
Pamplona (Norte de Santander)	1.200	1.500	1.383		+	<b>Plátano hartón verde</b>					
Pasto, El Potrerillo	800	900	892		+	Arauca (Arauca)	4.000	4.300	4.225		-
Pereira, La 41	1.360	1.400	1.380		-	Armenia, Mercar	2.200	2.300	2.267		-
Pereira, Mercasa	1.240	1.400	1.294		-	Armenia, Retiro	2.200	2.300	2.233		-
Popayán, Plaza de mercado del barrio Bolívar	1.360	1.400	1.380		+++	Barranquilla, Barranquillita	3.600	3.750	3.650		-
Valledupar, Mercabastos	1.400	1.500	1.455		-						
Valledupar, Mercado Nuevo	1.400	1.500	1.450		-						

**Cuadro 5.** Mercados mayoristas. Precios de venta de tubérculos, raíces y plátanos (continuación)  
2023 (22 al 28 de abril)

Productos y mercados	Pesos por kilogramo				Tendencia	Productos y mercados	Pesos por kilogramo				Tendencia
	Mínimo	Máximo	Medio				Mínimo	Máximo	Medio		
<b>Plátano hartón verde (continuación)</b>						<b>Plátano hartón verde llanero</b>					
Bogotá, D.C., Corabastos	4.000	4.500	4.270	-		Bogotá, D.C., Corabastos	4.250	5.250	4.757	-	
Bucaramanga, Centroabastos	3.760	4.480	4.264	-		<b>Ulluco</b>					
Bucaramanga, Mercados del centro	3.520	3.680	3.600	-		Buenaventura (Valle del Cauca)	5.600	6.500	6.033	-	
Cali, Cavasa	3.200	3.300	3.254	-		Cali, Cavasa	5.000	5.833	5.417	-	
Cali, Santa Elena	3.200	3.300	3.225	-		Ipiales (Nariño), Ipiales somos todos	2.000	2.000	2.000	-	
Cartagena, Bazurto	3.300	3.600	3.413	+		Pasto, El Potrerillo	2.344	2.500	2.448	+	
Chiquinquirá (Boyacá)	4.000	4.250	4.188	-		Popayán, Plaza de mercado del barrio Bolívar	5.000	5.833	5.375	-	
Cúcuta, Cenabastos	3.700	4.500	4.094	-		Túquerres (Nariño)	1.667	2.000	1.779	-	
Duitama (Boyacá), Mercaplaza	3.250	3.650	3.450	-		<b>Yuca chirosa</b>					
Florencia (Cauquetá)	2.600	2.700	2.633	-		Buenaventura (Valle del Cauca)	2.240	2.400	2.327	-	
Ibagué, Plaza La 21	2.750	3.200	2.949	-		Ibagué, Plaza La 21	1.833	2.500	2.088	+	
La Ceja (Antioquia)	3.000	3.500	3.275	-		La Ceja (Antioquia)	2.000	2.400	2.080	=	
Medellín, Central Mayorista de Antioquia	3.000	3.300	3.179	-		Rionegro (Antioquia)	1.800	2.100	1.990	+	
Medellín, Plaza Minorista "José María Villa"	3.000	3.400	3.221	-		<b>Yuca criolla</b>					
Montería, Mercado del Sur	2.750	3.000	2.896	+		Arauca (Arauca)	1.943	2.143	2.057	-	
Neiva, Surabastos	2.700	2.800	2.769	-		Barranquilla, Barranquillita	1.825	1.875	1.867	+	
Palmira (Valle del Cauca)	3.200	3.400	3.300	-		Barranquilla, Granabastos	1.800	1.850	1.829	+	
Pamplona (Norte de Santander)	4.000	4.250	4.125	-		Bucaramanga, Centroabastos	2.381	2.381	2.381	=	
Pereira, La 41	3.000	3.200	3.083	+		Bucaramanga, Mercados del centro	2.310	2.381	2.345	+	
Pereira, Mercasa	2.900	3.200	3.058	-		Cartagena, Bazurto	1.750	2.250	1.996	+++	
Popayán, Plaza de mercado del barrio Bolívar	2.720	2.800	2.770	-		Cúcuta, Cenabastos	2.800	3.000	2.967	+	
Rionegro (Antioquia)	3.700	4.100	3.917	-		Medellín, Central Mayorista de Antioquia	2.000	2.200	2.052	-	
San Gil (Santander)	2.000	2.000	2.000	=		Medellín, Plaza Minorista "José María Villa"	1.920	2.160	1.994	+	
Santa Bárbara (Antioquia)	2.000	2.200	2.075	-		Montería, Mercado del Sur	1.500	1.625	1.573	++	
Santa Marta (Magdalena)	4.500	4.800	4.750	+		Pamplona (Norte de Santander)	1.905	2.619	2.262	-	
Sincelejo, Nuevo Mercado	2.475	2.700	2.569	-		San Gil (Santander)	2.188	2.188	2.188	-	
Socorro (Santander)	2.000	2.000	2.000	=		Santa Marta (Magdalena)	1.875	2.000	1.938	n.d.	
Tibasosa (Boyacá), Coomproriente	3.500	4.000	3.813	-		Sincelejo, Nuevo Mercado	1.625	1.750	1.656	++	
Tuluá (Valle del Cauca)	3.200	3.300	3.275	+		Socorro (Santander)	2.000	2.000	2.000	=	
Tunja, Complejo de Servicios del Sur	3.500	3.750	3.583	-		Valledupar, Mercabastos	1.625	1.750	1.646	++	
Valledupar, Mercabastos	3.450	3.600	3.517	+		Valledupar, Mercado Nuevo	1.625	1.750	1.646	++	
Villavicencio, CAV	3.600	4.400	3.913	-		<b>Yuca ICA</b>					
Yopal (Casanares)	3.600	3.600	3.600	-		Armenia, Mercar	1.920	2.080	2.013	-	
						Armenia, Retiro	1.800	2.000	1.887	-	
						Cali, Cavasa	1.840	2.000	1.911	-	
						Cali, Santa Elena	1.800	2.000	1.872	+	
						Cartago (Valle del Cauca)	1.920	2.080	1.995	-	
						Florencia (Cauquetá)	1.280	1.360	1.333	-	
						Manizales, Centro Galerías	2.200	2.280	2.227	-	
<b>Plátano hartón verde ecuatoriano</b>						<b>Plátano hartón verde Eje Cafetero</b>					
Bogotá, D.C., Corabastos	2.833	3.333	3.064	-		Medellín, Central Mayorista de Antioquia	4.000	4.200	4.119	+	
Ipiales (Nariño), Ipiales somos todos	2.333	2.733	2.544	-							
Pasto, El Potrerillo	2.500	2.933	2.711	-							
Popayán, Plaza de mercado del barrio Bolívar	2.933	3.000	2.992	+							
Túquerres (Nariño)	2.500	2.667	2.608	-							

## PRECIOS MAYORISTAS

**Cuadro 5.** Mercados mayoristas. Precios de venta de tubérculos, raíces y plátanos (conclusión) 2023 (22 al 28 de abril)

Productos y mercados	Pesos por kilogramo			Tendencia
	Mínimo	Máximo	Medio	
<b>Yuca ICA (continuación)</b>				
Neiva, Surabastos	2.400	3.200	2.700	-
Palmira (Valle del Cauca)	1.840	2.000	1.935	-
Pasto, El Potrerillo	1.833	2.000	1.861	-
Pereira, La 41	1.800	1.800	1.800	-
Pereira, Mercasa	1.600	1.800	1.750	-
Popayán, Plaza de mercado del barrio Bolívar	2.833	3.000	2.927	+
Tuluá (Valle del Cauca)	1.680	1.800	1.720	+

Productos y mercados	Pesos por kilogramo			Tendencia
	Mínimo	Máximo	Medio	
<b>Yuca llanera</b>				
Bogotá, D.C., Corabastos	2.167	2.500	2.282	+
Chiquinquirá (Boyacá)	2.000	2.333	2.174	-
Duitama (Boyacá), Mercaplaza	1.900	2.167	2.017	-
Tibasosa (Boyacá), Coomproriente	2.000	2.267	2.138	-
Tunja, Complejo de Servicios del Sur	2.333	2.500	2.380	+
Villavicencio, CAV	1.833	2.000	1.925	-
Yopal (Casanare)	1.833	1.833	1.833	++

## TENDENCIAS

---	-	+	+++
Variación mayor al -20 %	Variación entre 0 % y -10 %	Variación entre 0 % y 10 %	Variación mayor al 20 %
--	=	++	n. d.
Variación entre -10 % y -20 %	Variación igual a 0 %	Variación entre 10 % y 20 %	No determinado



## GRANOS, CÁRNICOS Y PROCESADOS

### Se redujeron las cotizaciones del queso costeño

Durante la presente semana se redujeron los precios del queso costeño en once de los veinticuatro mercados donde se negoció. Según los comerciantes, este comportamiento estuvo asociado con el incremento en el abastecimiento del lácteo desde San Juan Nepomuceno, El Carmen de Bolívar, Calamar (Bolívar), Lorica (Córdoba) y Sincelejo (Sucre), donde las lluvias beneficiaron la calidad de las pasturas y, por ende, aumentó la producción de leche. En Cartagena, por ejemplo, el descenso fue del 30,15%, ofreciéndose el kilo a \$15.833.

En contraste, subieron las cotizaciones de algunos cortes de res, como el pecho, el muchacho, la bola de pierna y la costilla. En el caso del pecho, por ejemplo, el alza se dio en diez de los diecinueve mercados donde se negoció y estuvo motivada por la mayor demanda ante su bajo valor comparado con otros cortes; ingresó desde Medellín y Santa Rosa de Osos (Antioquia).

También se incrementó el precio mayorista de la mayonesa doy pack ante el alza en el valor de las materias primas necesarias para su elaboración.

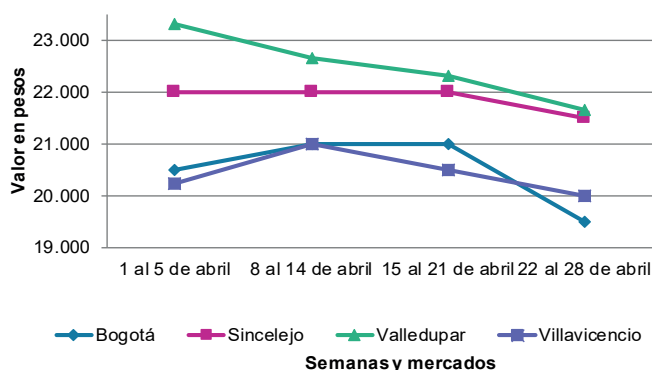


Fuente: <https://comidascolombianas.recetasparacomer.com/como-se-hace-un-queso-costeno/>

Este aumento se presentó en once de los veinticuatro mercados en los que se comercializó esta semana. En Sincelejo, por ejemplo, el kilo se ofreció a \$17.813, lo que representó un alza del 12,75%.

Por último, aumentó la cotización mayorista del café molido, esta vez en trece de los veinticinco mercados donde se negoció. Según los comerciantes este comportamiento estuvo asociado a alzas de los precios aplicadas directamente por las casas productoras.

**Gráfico 8.** Comportamiento de los precios del queso costeño 2023 (1 al 28 de abril)



Fuente: DANE, SIPSA.

**Cuadro 6.** Mercados mayoristas. Precios de venta de granos y cereales 2023 (22 al 28 de abril)

Productos y mercados	Pesos por kilogramo				Tendencia	Productos y mercados	Pesos por kilogramo				Tendencia
	Mínimo	Máximo	Medio				Mínimo	Máximo	Medio		
<b>Arroz blanco importado</b>						<b>Arroz excelso (continuación)</b>					
Pasto, El Potrerillo	3.956	4.044	4.000	-		Sincelejo, Nuevo Mercado	4.080	4.160	4.138	=	
<b>Arroz de primera</b>						Valledupar, Mercado Nuevo	4.160	4.240	4.213	=	
Armenia, Mercar	5.360	5.440	5.413	=		<b>Arroz sopa cristal</b>					
Barranquilla, Barranquillita	4.078	4.111	4.093	-		Bucaramanga, Centroabastos	3.400	3.520	3.461	+	
Barranquilla, Granabastos	4.044	4.111	4.078	+		Bucaramanga, Mercados del centro	3.480	3.600	3.540	=	
Bogotá, D.C., Corabastos	3.800	4.000	3.900	-		<b>Arveja amarilla seca importada</b>					
Bogotá, D.C., Paloquemao	4.160	4.400	4.293	-		Bucaramanga, Centroabastos	4.870	5.000	4.942	=	
huev	4.220	4.320	4.260	+		Cúcuta, Cenabastos	4.200	4.360	4.287	=	
Bogotá, D.C., Plaza Las Flores	3.880	3.940	3.913	-		Ibagué, Plaza La 21	3.640	3.800	3.713	-	
Bucaramanga, Mercados del centro	4.480	4.560	4.520	+		Pamplona (Norte de Santander)	4.696	4.957	4.812	-	
Buenaventura (Valle del Cauca)	4.360	4.400	4.387	+		<b>Arveja verde seca importada</b>					
Cali, La Floresta	3.800	4.240	4.010	=		Armenia, Mercar	4.846	4.846	4.846	=	
Cali, Santa Elena	3.700	4.080	3.897	-		Bogotá, D.C., Corabastos	4.000	4.080	4.027	-	
Cali, Siloé	3.800	4.240	4.040	-		Bogotá, D.C., Paloquemao	5.440	5.600	5.547	=	
Cartagena, Bazurto	4.044	4.178	4.111	-		Bogotá, D.C., Plaza España	4.960	5.120	5.013	-	
Cartago (Valle del Cauca)	4.160	4.240	4.200	-		Bucaramanga, Centroabastos	4.783	5.000	4.913	+	
Cúcuta, Cenabastos	4.333	4.333	4.333	=		Bucaramanga, Mercados del centro	4.783	4.870	4.826	=	
Cúcuta, La Nueva Sexta	4.333	4.333	4.333	+		Buenaventura (Valle del Cauca)	3.600	3.680	3.627	+	
Florencia (Caquetá)	4.080	4.160	4.133	-		Cali, La Floresta	4.800	4.960	4.907	+	
Manizales, Centro Galerías	4.000	4.160	4.120	=		Cali, Santa Elena	4.560	4.640	4.613	=	
Medellín, Central Mayorista de Antioquia	4.080	4.160	4.120	+		Cali, Siloé	4.800	5.040	4.933	=	
Medellín, Plaza Minorista "José María Villa"	4.120	4.240	4.186	=		Cartagena, Bazurto	4.000	4.500	4.250	+	
Montería, Mercado del Sur	3.889	3.889	3.889	=		Cúcuta, Cenabastos	4.200	4.300	4.233	=	
Neiva, Surabastos	4.080	4.160	4.100	+		Manizales, Centro Galerías	4.581	4.758	4.692	=	
Palmira (Valle del Cauca)	3.700	4.232	3.974	-		Medellín, Central Mayorista de Antioquia	4.440	4.480	4.466	=	
Pamplona (Norte de Santander)	4.067	4.133	4.100	-		Medellín, Plaza Minorista "José María Villa"	4.160	4.280	4.230	+	
Pasto, El Potrerillo	4.480	4.640	4.540	+		Palmira (Valle del Cauca)	4.760	4.800	4.790	-	
Pereira, Mercasa	4.212	4.301	4.250	=		Pamplona (Norte de Santander)	4.957	4.957	4.957	+	
Popayán, Plaza de mercado del barrio Bolívar	3.700	3.720	3.707	+		Pasto, El Potrerillo	3.400	3.600	3.510	=	
Santa Marta (Magdalena)	3.754	3.896	3.817	=		Pereira, Mercasa	4.370	4.710	4.547	=	
Sincelejo, Nuevo Mercado	3.640	3.700	3.673	+		Popayán, Plaza de mercado del barrio Bolívar	4.176	4.400	4.299	-	
Tuluá (Valle del Cauca)	3.570	4.240	3.975	+		Santa Marta (Magdalena)	4.909	5.055	4.988	=	
Tunja, Complejo de Servicios del Sur	3.800	4.000	3.867	-		Tuluá (Valle del Cauca)	4.336	4.504	4.419	+	
Valledupar, Mercado Nuevo	3.640	3.800	3.720	=		Tunja, Complejo de Servicios del Sur	4.400	4.400	4.400	=	
Villavicencio, CAV	4.160	4.240	4.200	-		Valledupar, Mercado Nuevo	5.000	5.000	5.000	-	
						Villavicencio, CAV	4.304	4.783	4.587	=	
<b>Arroz de segunda</b>						<b>Cuchuco de cebada</b>					
Barranquilla, Barranquillita	3.800	3.844	3.825	-		Bucaramanga, Centroabastos	4.200	4.752	4.397	=	
Barranquilla, Granabastos	3.800	3.844	3.822	=		Bucaramanga, Mercados del centro	4.000	4.080	4.040	=	
Bogotá, D.C., Corabastos	3.600	3.700	3.667	-		<b>Cuchuco de maíz</b>					
Cartagena, Bazurto	3.778	3.822	3.800	+		Bucaramanga, Centroabastos	4.240	4.752	4.437	=	
<b>Arroz excelso</b>						Bucaramanga, Mercados del centro	4.000	4.400	4.200	=	
Barranquilla, Barranquillita	4.280	4.416	4.360	+		Cali, La Floresta	2.400	2.600	2.500	=	
Barranquilla, Granabastos	4.464	4.600	4.526	+		Cali, Santa Elena	2.600	2.600	2.600	+	
Bucaramanga, Centroabastos	4.400	4.480	4.427	+		Cali, Siloé	2.600	2.680	2.627	-	
Cartagena, Bazurto	4.240	4.280	4.250	-		Cartago (Valle del Cauca)	2.288	2.480	2.384	-	
Ibagué, Plaza La 21	3.920	3.960	3.941	+							
Montería, Mercado del Sur	4.240	4.400	4.340	=							
Santa Marta (Magdalena)	3.880	3.920	3.901	+							

**Cuadro 6.** Mercados mayoristas. Precios de venta de granos y cereales (continuación)  
2023 (22 al 28 de abril)

Productos y mercados	Pesos por kilogramo				Tendencia	Productos y mercados	Pesos por kilogramo				Tendencia
	Mínimo	Máximo	Medio				Mínimo	Máximo	Medio		
<b>Cuchuco de maíz (continuación)</b>						<b>Frijol cargamento rojo (continuación)</b>					
Florencia (Caquetá)	2.960	3.160	3.053	=		Bogotá, D.C., Plaza España	15.600	15.808	15.669	-	
Ibagué, Plaza La 21	3.408	3.680	3.584	+		Bogotá, D.C., Plaza Las Flores	13.120	13.440	13.280	-	
Montería, Mercado del Sur	2.400	2.500	2.475	+		Cartago (Valle del Cauca)	12.312	14.400	13.356	+	
Popayán, Plaza de mercado del barrio Bolívar	2.576	2.720	2.672	-		El Carmen de Viboral (Antioquia)	11.500	11.500	11.500	+	
Sincelejo, Nuevo Mercado	3.000	3.350	3.175	-		Ibagué, Plaza La 21	12.200	12.240	12.220	+	
<b>Frijol bolón</b>						Manizales, Centro Galerías	13.216	13.656	13.502	=	
Armenia, Mercar	15.859	16.035	15.977	=		Marinilla (Antioquia)	10.000	10.500	10.250	-	
Bogotá, D.C., Corabastos	14.800	15.000	14.933	+		Medellín, Central Mayorista de Antioquia	11.800	12.000	11.900	-	
Bogotá, D.C., Plaza España	16.000	16.480	16.277	-		Medellín, Plaza Minorista "José María Villa"	11.700	12.000	11.875	+	
Bogotá, D.C., Plaza Las Flores	14.000	14.400	14.187	+		Peñol (Antioquia)	10.000	10.500	10.250	-	
Cartago (Valle del Cauca)	14.400	16.048	15.224	-		Pereira, Mercasa	12.650	12.710	12.683	=	
Pereira, Mercasa	16.450	16.850	16.620	=		San Vicente (Antioquia)	10.500	11.000	10.875	-	
Popayán, Plaza de mercado del barrio Bolívar	14.080	14.400	14.219	+		Villavicencio, CAV	12.522	13.565	13.065	+	
Tuluá (Valle del Cauca)	16.120	16.832	16.451	+		<b>Frijol nima calima</b>					
Villavicencio, CAV	14.522	16.870	15.942	-		Bogotá, D.C., Plaza Las Flores	11.840	12.160	12.000	-	
<b>Frijol cabeza negra importado</b>						Cartago (Valle del Cauca)	11.440	11.840	11.640	-	
Barranquilla, Barranquillita	7.400	7.500	7.467	+		Florencia (Caquetá)	10.480	10.800	10.613	-	
Cartagena, Bazurto	7.000	7.500	7.125	-		Manizales, Centro Galerías	12.070	12.423	12.291	=	
Santa Marta (Magdalena)	6.650	7.032	6.883	=		Medellín, Central Mayorista de Antioquia	11.200	11.800	11.475	-	
<b>Frijol cabeza negra nacional</b>						Neiva, Surabastos	12.000	12.000	12.000	+	
Barranquilla, Granabastos	5.810	5.820	5.813	+		<b>Frijol palomito importado</b>					
Montería, Mercado del Sur	5.000	6.000	5.350	+		Barranquilla, Barranquillita	7.400	7.500	7.433	+	
Sincelejo, Nuevo Mercado	5.600	6.200	5.900	=		Barranquilla, Granabastos	7.300	7.300	7.300	-	
Valledupar, Mercado Nuevo	5.500	6.000	5.833	-		Cartagena, Bazurto	7.500	8.000	7.625	+	
<b>Frijol calima</b>						Santa Marta (Magdalena)	8.364	8.618	8.461	=	
Buenaventura (Valle del Cauca)	10.288	10.320	10.304	+		<b>Frijol radical</b>					
Cali, La Floresta	11.000	11.200	11.133	=		Bogotá, D.C., Paloquemao	9.200	9.600	9.413	-	
Cali, Santa Elena	12.000	12.320	12.160	=		Bucaramanga, Centroabastos	8.452	9.217	8.825	=	
Cali, Siloé	12.400	12.560	12.480	+		Medellín, Central Mayorista de Antioquia	8.600	8.700	8.650	-	
Palmira (Valle del Cauca)	12.000	12.200	12.115	+		<b>Frijol Uribe rosado</b>					
Popayán, Plaza de mercado del barrio Bolívar	10.560	10.944	10.768	=		Cartago (Valle del Cauca)	13.200	14.400	13.800	n.d.	
Tuluá (Valle del Cauca)	11.560	11.888	11.731	-		Pereira, Mercasa	12.100	12.275	12.188	=	
<b>Frijol cargamento blanco</b>						<b>Frijol Zaragoza</b>					
El Carmen de Viboral (Antioquia)	11.500	11.500	11.500	+		Barranquilla, Barranquillita	9.800	9.900	9.867	+	
Marinilla (Antioquia)	10.000	10.500	10.250	-		Barranquilla, Granabastos	9.600	9.650	9.617	-	
Medellín, Central Mayorista de Antioquia	11.800	12.500	12.150	-		Cartagena, Bazurto	9.500	11.000	10.375	+	
Medellín, Plaza Minorista "José María Villa"	11.500	12.000	11.825	-		Cúcuta, Cenabastos	9.500	10.000	9.833	=	
Peñol (Antioquia)	10.000	10.500	10.250	-		Cúcuta, La Nueva Sexta	9.500	10.000	9.667	-	
San Vicente (Antioquia)	11.000	11.000	11.000	-		Montería, Mercado del Sur	8.800	9.000	8.950	-	
<b>Frijol cargamento rojo</b>						Santa Marta (Magdalena)	10.173	10.791	10.436	+	
Armenia, Mercar	16.564	16.652	16.623	=		Sincelejo, Nuevo Mercado	8.400	10.000	9.200	-	
Bogotá, D.C., Corabastos	12.100	12.500	12.300	-		Valledupar, Mercado Nuevo	10.000	11.000	10.333	-	
Bogotá, D.C., Paloquemao	12.800	12.800	12.800	-		<b>Garbanzo importado</b>					
						Arauca (Arauca)	6.383	6.500	6.442	=	
						Armenia, Mercar	8.811	9.251	9.104	=	

**Cuadro 6.** Mercados mayoristas. Precios de venta de granos y cereales (continuación)  
2023 (22 al 28 de abril)

Productos y mercados	Pesos por kilogramo				Tendencia	Productos y mercados	Pesos por kilogramo				Tendencia
	Mínimo	Máximo	Medio				Mínimo	Máximo	Medio		
<b>Garbanzo importado (continuación)</b>						<b>Lenteja importada (continuación)</b>					
Bogotá, D.C., Corabastos	8.600	9.000	8.800	-		Tunja, Complejo de Servicios del Sur	6.400	6.600	6.467	-	
Bogotá, D.C., Paloquemao	9.200	9.600	9.360	-		Valledupar, Mercado Nuevo	8.000	8.000	8.000	+	
Bogotá, D.C., Plaza España	9.520	10.000	9.813	n.d.		Villavicencio, CAV	7.043	7.522	7.272	-	
Bogotá, D.C., Plaza Las Flores	9.600	9.760	9.707	-							
Bucaramanga, Centroabastos	7.400	7.600	7.485	=		<b>Maíz amarillo cáscara</b>					
Bucaramanga, Mercados del centro	7.739	8.348	8.043	+		Bogotá, D.C., Corabastos	2.320	2.400	2.360	-	
Cartago (Valle del Cauca)	7.328	7.680	7.504	++		Bogotá, D.C., Paloquemao	2.880	3.040	2.960	-	
Cúcuta, Cenabastos	6.800	7.080	6.960	+		Manizales, Centro Galerías	2.240	2.320	2.283	=	
Cúcuta, La Nueva Sexta	7.500	7.800	7.600	-		Medellín, Central Mayorista de Antioquia	2.100	2.200	2.150	=	
Medellín, Central Mayorista de Antioquia	7.280	7.360	7.318	-		Medellín, Plaza Minorista "José María Villa"	2.200	2.300	2.263	-	
Medellín, Plaza Minorista "José María Villa"	6.960	7.320	7.160	-		Montería, Mercado del Sur	2.200	2.300	2.250	+	
Neiva, Surabastos	7.200	7.440	7.280	+		Neiva, Surabastos	1.855	1.871	1.860	-	
Pamplona (Norte de Santander)	8.261	8.348	8.290	=		Sincelejo, Nuevo Mercado	2.000	2.156	2.049	+	
Pereira, Mercasa	7.240	7.730	7.427	=		Valledupar, Mercado Nuevo	2.000	2.100	2.067	=	
Tunja, Complejo de Servicios del Sur	9.200	9.600	9.400	+							
Villavicencio, CAV	7.000	7.344	7.202	+		<b>Maíz amarillo cáscara importado</b>					
						Medellín, Central Mayorista de Antioquia	1.960	2.000	1.985	+	
<b>Lenteja importada</b>						<b>Maíz amarillo trillado</b>					
Arauca (Arauca)	7.920	8.136	8.028	=		Armenia, Mercar	2.760	2.788	2.774	+	
Armenia, Mercar	8.106	8.282	8.223	=		Barranquilla, Barranquillita	2.463	2.488	2.473	-	
Barranquilla, Barranquillita	6.800	6.850	6.817	+		Barranquilla, Granabastos	2.500	2.550	2.525	+	
Barranquilla, Granabastos	6.800	6.900	6.833	-		Cali, La Floresta	2.600	2.700	2.667	-	
Bogotá, D.C., Corabastos	6.400	6.800	6.600	-		Cali, Santa Elena	2.540	2.600	2.580	=	
Bogotá, D.C., Paloquemao	7.520	7.680	7.600	-		Cali, Siloé	2.700	2.800	2.733	+	
Bogotá, D.C., Plaza España	7.040	7.192	7.133	+		Cartagena, Bazurto	2.800	2.950	2.883	=	
Bogotá, D.C., Plaza Las Flores	6.880	7.040	6.960	+		Medellín, Central Mayorista de Antioquia	2.400	2.500	2.475	=	
Bucaramanga, Centroabastos	7.261	7.826	7.529	=		Medellín, Plaza Minorista "José María Villa"	2.600	2.700	2.663	=	
Bucaramanga, Mercados del centro	7.565	7.739	7.652	+		Montería, Mercado del Sur	2.400	2.600	2.500	-	
Buenaventura (Valle del Cauca)	5.576	5.600	5.592	+		Pereira, Mercasa	2.575	2.800	2.722	=	
Cali, La Floresta	6.400	6.400	6.400	+		Santa Marta (Magdalena)	2.760	2.892	2.831	=	
Cali, Santa Elena	6.560	6.800	6.667	-		Sincelejo, Nuevo Mercado	2.356	2.511	2.417	+	
Cali, Siloé	6.800	6.960	6.880	+		Tuluá (Valle del Cauca)	2.460	2.480	2.470	+	
Cartagena, Bazurto	7.500	8.000	7.825	+							
Cartago (Valle del Cauca)	6.768	6.960	6.864	-		<b>Maíz blanco cáscara</b>					
Cúcuta, Cenabastos	6.700	6.900	6.833	+		Medellín, Central Mayorista de Antioquia	2.300	2.400	2.350	=	
Cúcuta, La Nueva Sexta	7.000	7.083	7.028	=							
Florencia (Caquetá)	6.136	6.480	6.259	-		<b>Maíz blanco retrimado</b>					
Ibagué, Plaza La 21	6.700	6.840	6.747	+		Cartago (Valle del Cauca)	2.760	2.780	2.770	-	
Manizales, Centro Galerías	7.489	7.753	7.599	=							
Medellín, Central Mayorista de Antioquia	6.800	6.960	6.890	-		<b>Maíz blanco trillado</b>					
Medellín, Plaza Minorista "José María Villa"	6.232	6.360	6.282	-		Armenia, Mercar	2.900	2.960	2.930	=	
Montería, Mercado del Sur	7.000	7.000	7.000	=		Barranquilla, Barranquillita	2.988	3.020	3.003	+	
Neiva, Surabastos	6.800	7.360	7.040	+		Barranquilla, Granabastos	3.050	3.100	3.078	-	
Palmira (Valle del Cauca)	7.160	7.200	7.190	-		Bogotá, D.C., Corabastos	2.600	2.800	2.667	+	
Pamplona (Norte de Santander)	7.391	7.478	7.449	=		Bogotá, D.C., Paloquemao	2.960	3.200	3.067	+	
Pasto, El Potrerillo	5.360	5.600	5.500	-		Bogotá, D.C., Plaza España	3.040	3.120	3.067	-	
Pereira, Mercasa	7.150	7.266	7.222	=		Cali, La Floresta	2.900	2.900	2.900	+	
Popayán, Plaza de mercado del barrio Bolívar	6.608	6.880	6.776	-		Cali, Santa Elena	2.800	2.900	2.833	-	
Santa Marta (Magdalena)	7.727	7.977	7.826	=		Cali, Siloé	2.900	3.000	2.967	-	
Sincelejo, Nuevo Mercado	6.400	6.800	6.650	-		Cartagena, Bazurto	3.125	3.375	3.208	=	
Tuluá (Valle del Cauca)	7.184	7.296	7.243	+							

## PRECIOS MAYORISTAS

**Cuadro 6.** Mercados mayoristas. Precios de venta de granos y cereales (conclusión)  
2023 (22 al 28 de abril)

Productos y mercados	Pesos por kilogramo				Tendencia	Productos y mercados	Pesos por kilogramo				Tendencia
	Mínimo	Máximo	Medio	Precios			Mínimo	Máximo	Medio	Precios	
<b>Maíz blanco trillado (continuación)</b>						<b>Maíz blanco trillado (continuación)</b>					
Cartago (Valle del Cauca)	2.680	2.740	2.710		-	Tunja, Complejo de Servicios del Sur	2.800	3.000	2.900		=
Cúcuta, Cenabastos	3.000	3.100	3.053		+	Valledupar, Mercado Nuevo	2.800	2.800	2.800		=
Cúcuta, La Nueva Sexta	3.125	3.500	3.264		-	Villavicencio, CAV	2.800	3.000	2.877		=
Florencia (Caquetá)	2.500	2.700	2.600		=						
Ibagué, Plaza La 21	2.560	2.600	2.573		+	<b>Maíz pira</b>					
Manizales, Centro Galerías	2.880	2.960	2.933		=	Bogotá, D.C., Corabastos	4.800	5.000	4.867		-
Medellín, Central Mayorista de Antioquia	2.700	2.800	2.750		=	Bogotá, D.C., Paloquemao	6.240	6.400	6.293		+
Medellín, Plaza Minorista "José María Villa"	3.000	3.150	3.088		+	Bucaramanga, Centroabastos	5.478	5.978	5.732		+
Montería, Mercado del Sur	2.600	2.800	2.720		-	Bucaramanga, Mercados del centro	5.435	5.652	5.543		=
Neiva, Surabastos	2.800	3.200	2.925		-	Cúcuta, Cenabastos	5.000	5.200	5.133		=
Palmira (Valle del Cauca)	2.900	3.000	2.965		+	Cúcuta, La Nueva Sexta	5.280	5.600	5.427		+
Pereira, Mercasa	3.120	3.445	3.262		=	Medellín, Central Mayorista de Antioquia	5.120	5.576	5.274		+
Popayán, Plaza de mercado del barrio Bolívar	2.720	2.764	2.748		=	Medellín, Plaza Minorista "José María Villa"	4.920	5.160	5.058		+
Santa Marta (Magdalena)	2.900	3.000	2.940		=	Montería, Mercado del Sur	5.200	6.000	5.475		=
Sincelejo, Nuevo Mercado	2.800	2.911	2.852		=	Sincelejo, Nuevo Mercado	5.200	5.400	5.275		+
Tuluá (Valle del Cauca)	2.760	2.780	2.770		+	Villavicencio, CAV	5.339	5.652	5.509		+

## TENDENCIAS

---	-	+	+++
Variación mayor al -20 %	Variación entre 0 % y -10 %	Variación entre 0 % y 10 %	Variación mayor al 20 %
--	=	++	n. d.
Variación entre -10 % y -20 %	Variación igual a 0 %	Variación entre 10 % y 20 %	No determinado

**Cuadro 7.** Mercados mayoristas. Precios de venta de huevos y lácteos 2023 (22 al 28 de abril)

Productos y mercados	Pesos por kilogramo				Tendencia	Productos y mercados	Pesos por kilogramo				Tendencia
	Mínimo	Máximo	Medio				Mínimo	Máximo	Medio		
<b>Huevo blanco A</b>						<b>Huevo rojo AA (continuación)</b>					
Buenaventura (Valle del Cauca)	600	633	622	+		Ibagué, Plaza La 21	543	550	548	=	
Cartago (Valle del Cauca)	530	547	538	-		Medellín, Central Mayorista de Antioquia	520	530	525	-	
Manizales, Centro Galerías	547	547	547	=		Medellín, Plaza Minorista "José María Villa"	550	556	552	=	
<b>Huevo blanco AA</b>						Montería, Mercado del Sur	550	567	558	=	
Cartago (Valle del Cauca)	550	567	558	-		Neiva, Surabastos	533	533	533	=	
Manizales, Centro Galerías	567	567	567	=		Palmira (Valle del Cauca)	567	577	571	-	
Medellín, Plaza Minorista "José María Villa"	556	565	560	+		Pamplona (Norte de Santander)	492	500	495	+	
<b>Huevo blanco extra</b>						Pasto, El Potrerillo	517	533	525	-	
Manizales, Centro Galerías	607	607	607	=		Popayán, Plaza de mercado del barrio Bolívar	587	600	596	+	
<b>Huevo rojo A</b>						Tuluá (Valle del Cauca)	567	577	572	+	
Armenia, Mercar	540	540	540	=		Valledupar, Mercado Nuevo	500	543	518	-	
Bogotá, D.C., Corabastos	520	540	530	+		Villavicencio, CAV	533	567	542	+	
Bogotá, D.C., Paloquemao	530	540	533	+		<b>Huevo rojo B</b>					
Bogotá, D.C., Plaza Las Flores	540	550	543	+		Armenia, Mercar	500	500	500	=	
Bucaramanga, Centroabastos	500	500	500	-		Bogotá, D.C., Corabastos	450	460	457	+	
Cali, Santa Elena	527	533	532	-		Bogotá, D.C., Paloquemao	460	470	463	-	
Cali, Siloé	527	533	531	-		Bogotá, D.C., Plaza Las Flores	480	480	480	+	
Cartagena, Bazurto	517	533	528	-		Bucaramanga, Centroabastos	467	473	470	-	
Cartago (Valle del Cauca)	530	570	549	-		Ibagué, Plaza La 21	500	517	511	=	
Cúcuta, Cenabastos	450	467	458	+		Medellín, Central Mayorista de Antioquia	485	490	488	-	
Cúcuta, La Nueva Sexta	514	519	517	+		Medellín, Plaza Minorista "José María Villa"	506	512	509	+	
Ibagué, Plaza La 21	533	533	533	=		Neiva, Surabastos	500	500	500	=	
Medellín, Central Mayorista de Antioquia	500	505	503	=		Villavicencio, CAV	450	467	463	=	
Medellín, Plaza Minorista "José María Villa"	530	535	532	=		<b>Huevo rojo extra</b>					
Montería, Mercado del Sur	517	533	529	=		Armenia, Mercar	520	520	520	=	
Neiva, Surabastos	517	517	517	=		Bogotá, D.C., Corabastos	600	620	610	+	
Palmira (Valle del Cauca)	533	550	538	-		Bogotá, D.C., Paloquemao	610	620	613	+	
Pamplona (Norte de Santander)	467	472	469	+		Bogotá, D.C., Plaza Las Flores	630	640	637	+	
Pasto, El Potrerillo	487	500	493	-		Cali, Galería Alameda	600	600	600	-	
Popayán, Plaza de mercado del barrio Bolívar	567	587	573	+		Cali, La Floresta	600	617	611	+	
Sincelejo, Nuevo Mercado	510	523	517	=		Cali, Siloé	600	617	611	-	
Tuluá (Valle del Cauca)	550	553	552	+		Cúcuta, Cenabastos	561	567	564	+	
Valledupar, Mercado Nuevo	490	517	502	=		Cúcuta, La Nueva Sexta	544	560	552	+	
Villavicencio, CAV	497	533	514	+		Ibagué, Plaza La 21	600	617	611	=	
<b>Huevo rojo AA</b>						Medellín, Central Mayorista de Antioquia	580	585	583	-	
Armenia, Mercar	530	530	530	=		Medellín, Plaza Minorista "José María Villa"	630	636	634	+	
Bogotá, D.C., Corabastos	550	560	557	+		Neiva, Surabastos	566	566	566	=	
Bogotá, D.C., Paloquemao	530	540	533	+		Pasto, El Potrerillo	550	567	561	+	
Bogotá, D.C., Plaza Las Flores	590	600	593	+		Villavicencio, CAV	567	580	574	+	
Cali, Galería Alameda	567	567	567	-		<b>Leche en polvo</b>					
Cali, La Floresta	567	583	572	+		Armenia, Mercar	28.267	47.222	37.572	=	
Cali, Santa Elena	567	573	568	+		Barranquilla, Barranquillita	47.056	47.517	47.232	-	
Cali, Siloé	567	567	567	-		Barranquilla, Granabastos	46.875	47.049	46.962	+	
Cartagena, Bazurto	533	550	542	-		Bucaramanga, Centroabastos	51.667	52.778	52.222	+	
Cartago (Valle del Cauca)	550	573	563	-		Buenaventura (Valle del Cauca)	36.444	44.705	40.623	+	
Cúcuta, Cenabastos	483	500	490	+		Cali, La Floresta	38.667	46.528	42.584	+	
Cúcuta, La Nueva Sexta	506	514	510	-		Cali, Santa Elena	37.156	45.573	41.279	+	
						Cali, Siloé	38.667	46.441	42.556	+	

**Cuadro 7.** Mercados mayoristas. Precios de venta de huevos y lácteos (continuación)  
2023 (22 al 28 de abril)

Productos y mercados	Pesos por kilogramo				Tendencia	Productos y mercados	Pesos por kilogramo				Tendencia
	Mínimo	Máximo	Medio				Mínimo	Máximo	Medio		
<b>Leche en polvo (continuación)</b>						<b>Queso costeño (continuación)</b>					
Cartago (Valle del Cauca)	36.000	47.318	40.552	-		Bucaramanga, Mercados del centro	21.000	24.000	22.750	=	
Ibagué, Plaza La 21	35.200	37.867	36.711	+		Buenaventura (Valle del Cauca)	20.000	21.000	20.333	-	
Medellín, Central Mayorista de Antioquia	31.228	31.711	31.476	-		Cali, Galería Alameda	19.000	19.000	19.000	+	
Medellín, Plaza Minorista "José María Villa"	31.132	31.316	31.215	-		Cali, La Floresta	18.500	19.000	18.833	-	
Palmira (Valle del Cauca)	39.822	44.965	42.372	+		Cali, Santa Elena	18.000	19.000	18.375	=	
Pamplona (Norte de Santander)	22.685	23.611	23.148	+		Cali, Siloé	18.000	19.000	18.667	=	
Pasto, El Potrerillo	34.667	37.333	35.852	-		Cartagena, Bazurto	15.500	16.000	15.833	-	
Pereira, Mercasa	46.016	46.611	46.313	=		Cartago (Valle del Cauca)	17.700	17.800	17.750	-	
Popayán, Plaza de mercado del barrio Bolívar	33.596	41.233	37.430	+		Cúcuta, Cenabastos	26.000	26.000	26.000	=	
Tuluá (Valle del Cauca)	37.289	48.090	42.134	+		Manizales, Centro Galerías	20.000	20.000	20.000	=	
Villavicencio, CAV	49.722	54.167	51.273	-		Medellín, Central Mayorista de Antioquia	22.500	23.000	22.750	=	
						Medellín, Plaza Minorista "José María Villa"	20.500	23.000	21.850	+	
						Montería, Mercado del Sur	25.000	26.000	25.750	=	
						Santa Marta (Magdalena)	20.000	21.000	20.625	+	
						Sincelejo, Nuevo Mercado	21.000	22.000	21.500	-	
						Valledupar, Mercado Nuevo	21.000	22.000	21.667	-	
						Villavicencio, CAV	19.000	22.000	20.000	-	
<b>Queso campesino</b>						<b>Queso cuajada</b>					
Armenia, Mercar	20.000	21.000	20.333	=		Armenia, Mercar	16.500	17.000	16.667	-	
Bogotá, D.C., Corabastos	16.000	17.000	16.333	-		Bogotá, D.C., Corabastos	16.000	16.000	16.000	+	
Bogotá, D.C., Paloquemao	16.200	16.500	16.367	+		Bogotá, D.C., Paloquemao	16.000	16.000	16.000	=	
Bogotá, D.C., Plaza España	16.000	16.000	16.000	+		Bogotá, D.C., Plaza Las Flores	14.400	14.800	14.650	-	
Bogotá, D.C., Plaza Las Flores	14.400	14.800	14.600	+		Bucaramanga, Mercados del centro	19.000	20.000	19.750	=	
Bucaramanga, Mercados del centro	16.000	18.000	17.500	=		Buenaventura (Valle del Cauca)	19.000	20.000	19.333	-	
Cali, Galería Alameda	18.000	18.000	18.000	-		Cali, Galería Alameda	12.500	12.500	12.500	+	
Cali, La Floresta	18.000	18.000	18.000	-		Cali, La Floresta	12.000	12.500	12.167	+	
Cali, Santa Elena	18.000	18.500	18.250	-		Cali, Santa Elena	11.500	12.000	11.750	-	
Cali, Siloé	18.000	19.000	18.667	-		Cali, Siloé	12.000	12.500	12.167	-	
Cúcuta, Cenabastos	19.000	20.500	19.750	=		Cartago (Valle del Cauca)	14.800	15.000	14.900	+	
Florencia (Cauquetá)	12.000	12.000	12.000	+		Cúcuta, Cenabastos	18.000	18.500	18.250	=	
Ibagué, Plaza La 21	16.000	16.000	16.000	=		Medellín, Central Mayorista de Antioquia	21.000	22.800	21.825	=	
Manizales, Centro Galerías	16.000	17.000	16.333	=		Medellín, Plaza Minorista "José María Villa"	17.000	18.000	17.500	+	
Medellín, Central Mayorista de Antioquia	22.800	24.000	23.500	-		Palmira (Valle del Cauca)	14.500	15.000	14.875	-	
Montería, Mercado del Sur	23.000	24.000	23.500	-		Popayán, Plaza de mercado del barrio Bolívar	14.000	14.600	14.267	=	
Palmira (Valle del Cauca)	19.000	20.000	19.625	-		Tuluá (Valle del Cauca)	15.500	15.800	15.600	+	
Tuluá (Valle del Cauca)	20.000	21.000	20.667	+		Villavicencio, CAV	18.000	19.000	18.350	+	
Villavicencio, CAV	15.000	16.000	15.750	-							
<b>Queso Cauquetá</b>						<b>Queso doble crema</b>					
Cali, Galería Alameda	19.000	19.000	19.000	+		Armenia, Mercar	20.000	21.000	20.667	=	
Cali, La Floresta	18.500	19.000	18.833	-		Bogotá, D.C., Corabastos	17.600	18.000	17.733	-	
Cali, Santa Elena	18.000	19.000	18.375	=		Bogotá, D.C., Paloquemao	17.600	18.400	18.000	-	
Cali, Siloé	18.000	19.000	18.667	+		Bogotá, D.C., Plaza España	19.600	20.000	19.733	+	
Palmira (Valle del Cauca)	21.000	21.000	21.000	-		Bogotá, D.C., Plaza Las Flores	18.000	18.400	18.300	-	
Popayán, Plaza de mercado del barrio Bolívar	21.200	22.000	21.733	=		Bucaramanga, Mercados del centro	20.000	22.000	20.667	=	
Tuluá (Valle del Cauca)	19.000	19.900	19.467	-		Buenaventura (Valle del Cauca)	18.000	19.000	18.333	-	
						Cali, Galería Alameda	19.000	20.000	19.500	=	
						Cali, La Floresta	18.000	19.000	18.500	-	
						Cali, Santa Elena	18.000	19.000	18.375	-	
						Cali, Siloé	19.000	19.500	19.333	+	
						Cúcuta, Cenabastos	19.000	21.000	20.000	=	

**Cuadro 7.** Mercados mayoristas. Precios de venta de huevos y lácteos (conclusión) 2023 (22 al 28 de abril)

Productos y mercados	Pesos por kilogramo			Tendencia
	Mínimo	Máximo	Medio	
<b>Queso doble crema</b>				
Florencia (Caquetá)	16.000	16.400	16.267	-
Ibagué, Plaza La 21	20.000	21.000	20.333	=
Medellín, Central Mayorista de Antioquia	20.000	21.600	21.030	-
Palmira (Valle del Cauca)	20.500	21.500	20.875	-

Productos y mercados	Pesos por kilogramo			Tendencia
	Mínimo	Máximo	Medio	
<b>Queso doble crema (continuación)</b>				
Popayán, Plaza de mercado del barrio Bolívar	20.000	21.000	20.667	=
Tuluá (Valle del Cauca)	20.500	21.000	20.667	+
Villavicencio, CAV	18.800	20.400	19.800	=

**TENDENCIAS**

---	-	+	+++
Variación mayor al -20 %	Variación entre 0 % y -10 %	Variación entre 0 % y 10 %	Variación mayor al 20 %
--	=	++	n. d.
Variación entre -10 % y -20 %	Variación igual a 0 %	Variación entre 10 % y 20 %	No determinado



**Cuadro 8.** Mercados mayoristas. Precios de venta de carnes 2023 (22 al 28 de abril)

Productos y mercados	Pesos por kilogramo				Tendencia	Productos y mercados	Pesos por kilogramo				Tendencia
	Mínimo	Máximo	Medio				Mínimo	Máximo	Medio		
<b>Alas de pollo con costillar</b>						<b>Carne de cerdo, brazo sin hueso (continuación)</b>					
Armenia, Mercar	10.000	10.000	10.000	-		Cali, Santa Elena	19.000	20.000	19.500	-	
Barranquilla, Barranquillita	7.700	7.800	7.733	+		Cartagena, Bazurto	18.000	19.000	18.500	=	
Barranquilla, Granabastos	7.500	7.500	7.500	+		Ibagué, Plaza La 21	18.000	19.900	19.100	+	
Bogotá, D.C., Frigorífico Ble Ltda.	8.000	9.000	8.500	-		Malambo (Atlántico), Carnes y carnes	18.500	18.500	18.500	+	
Bogotá, D.C., Frigorífico Guadalupe	8.500	8.800	8.650	+		Medellín, Central Mayorista de Antioquia	17.900	19.000	18.500	-	
Bogotá, D.C., Plaza Las Flores	6.800	7.000	6.933	+		Montería, Mercado del Sur	22.000	22.000	22.000	=	
Buenaventura (Valle del Cauca)	9.200	9.600	9.400	-		Palmira (Valle del Cauca)	22.000	23.000	22.375	-	
Cali, Galería Alameda	8.000	8.400	8.133	=		Pasto, El Potrerillo	22.000	26.000	23.500	+	
Cali, Santa Elena	8.000	8.600	8.250	-		Pereira, La 41	19.000	20.000	19.333	=	
Cartagena, Bazurto	7.500	7.600	7.567	-		Popayán, Plaza de mercado del barrio Bolívar	20.000	20.000	20.000	=	
Florencia (Caquetá)	9.000	9.500	9.167	-		Sincelejo, Nuevo Mercado	18.000	18.000	18.000	=	
Ibagué, Plaza La 21	7.800	7.800	7.800	+		Tuluá (Valle del Cauca)	22.000	22.500	22.250	+	
Montería, Mercado del Sur	8.000	8.000	8.000	-		Valledupar, Mercado Nuevo	20.000	20.000	20.000	=	
Neiva, Surabastos	7.800	7.900	7.833	+		Villavicencio, CAV	18.000	18.000	18.000	+	
Palmira (Valle del Cauca)	8.600	8.800	8.700	-		Yopal (Casanare)	20.000	20.000	20.000	=	
Santa Marta (Magdalena)	7.500	8.200	7.867	-							
Sincelejo, Nuevo Mercado	6.800	7.000	6.850	=		<b>Carne de cerdo, cabeza de lomo</b>					
Tuluá (Valle del Cauca)	11.200	11.400	11.300	+		Bogotá, D.C., Frigorífico Ble Ltda.	19.000	20.000	19.333	+	
Valledupar, Mercado Nuevo	6.800	7.200	7.000	-		Bogotá, D.C., Frigorífico Guadalupe	17.000	18.000	17.500	+	
Villavicencio, CAV	7.800	8.000	7.950	-		Bogotá, D.C., Paloquemao	18.000	19.000	18.500	-	
						Bogotá, D.C., Plaza Las Flores	18.800	19.200	19.000	-	
<b>Alas de pollo sin costillar</b>						Cúcuta, Cenabastos	19.000	20.000	19.667	+	
Arauca (Arauca)	8.300	8.300	8.300	-		Cúcuta, La Nueva Sexta	21.000	22.000	21.333	+	
Bogotá, D.C., Corabastos	9.000	9.500	9.333	-		Ibagué, Plaza La 21	19.000	19.500	19.300	+	
Bogotá, D.C., Frigorífico Ble Ltda.	11.000	12.000	11.500	+		Villavicencio, CAV	18.000	18.500	18.125	-	
Bogotá, D.C., Frigorífico Guadalupe	8.800	9.300	9.075	n.d.		Yopal (Casanare)	20.000	20.000	20.000	=	
Bogotá, D.C., Paloquemao	10.400	10.800	10.600	+							
Bogotá, D.C., Plaza Las Flores	8.500	9.000	8.767	+		<b>Carne de cerdo, costilla</b>					
Bucaramanga, Frigoríficos	10.300	13.700	12.202	=		Barranquilla, Barranquillita	17.000	18.000	17.333	+	
Cúcuta, Cenabastos	11.000	11.500	11.167	-		Bogotá, D.C., Frigorífico Ble Ltda.	19.000	20.000	19.333	+	
Medellín, Central Mayorista de Antioquia	11.450	12.200	11.688	+		Bogotá, D.C., Frigorífico Guadalupe	18.000	18.500	18.167	+	
Medellín, Plaza Minorista "José María Villa"	8.800	9.000	8.950	+		Bogotá, D.C., Paloquemao	19.000	20.000	19.500	-	
						Bogotá, D.C., Plaza Las Flores	19.000	19.000	19.000	-	
<b>Carne de cerdo, brazo con hueso</b>						Buenaventura (Valle del Cauca)	24.000	24.000	24.000	+	
Barranquilla, Barranquillita	16.000	16.100	16.033	-		Cali, Santa Elena	18.000	19.000	18.625	=	
Bogotá, D.C., Frigorífico Ble Ltda.	18.000	18.000	18.000	+		Cúcuta, Cenabastos	19.500	20.000	19.833	+	
Bogotá, D.C., Frigorífico Guadalupe	16.800	17.300	17.033	+		Cúcuta, La Nueva Sexta	20.000	20.000	20.000	=	
Bogotá, D.C., Paloquemao	16.000	17.000	16.500	+		Florencia (Caquetá)	21.000	21.000	21.000	=	
Bogotá, D.C., Plaza Las Flores	17.000	17.200	17.100	-		Ibagué, Plaza La 21	17.800	18.000	17.933	=	
Cúcuta, Cenabastos	17.000	18.000	17.667	+		Malambo (Atlántico), Carnes y carnes	23.000	23.000	23.000	+	
Malambo (Atlántico), Carnes y carnes	17.000	17.000	17.000	-		Manizales, Centro Galerías	19.500	22.000	21.167	+	
Montería, Mercado del Sur	17.000	17.000	17.000	=		Medellín, Central Mayorista de Antioquia	19.450	22.400	21.363	-	
Sincelejo, Nuevo Mercado	15.000	15.000	15.000	=		Medellín, Plaza Minorista "José María Villa"	17.700	20.000	18.925	+	
Valledupar, Mercado Nuevo	17.000	18.000	17.333	-		Montería, Mercado del Sur	18.000	18.000	18.000	=	
						Palmira (Valle del Cauca)	19.000	20.000	19.375	-	
<b>Carne de cerdo, brazo sin hueso</b>						Pasto, El Potrerillo	20.000	24.000	22.000	+	
Barranquilla, Barranquillita	17.000	18.000	17.333	+		Pereira, La 41	20.000	20.000	20.000	=	
Bogotá, D.C., Frigorífico Ble Ltda.	19.000	20.000	19.333	+		Popayán, Plaza de mercado del barrio Bolívar	19.000	19.000	19.000	=	
Bogotá, D.C., Frigorífico Guadalupe	17.800	18.500	18.100	+		Tuluá (Valle del Cauca)	24.000	24.000	24.000	+	
Bogotá, D.C., Paloquemao	17.000	17.500	17.167	+		Tunja, Complejo de Servicios del Sur	20.000	20.000	20.000	=	
Bogotá, D.C., Plaza Las Flores	17.500	17.800	17.650	-							
Buenaventura (Valle del Cauca)	23.000	24.000	23.667	+							

**Cuadro 8.** Mercados mayoristas. Precios de venta de carnes (continuación)  
2023 (22 al 28 de abril)

Productos y mercados	Pesos por kilogramo				Tendencia	Productos y mercados	Pesos por kilogramo				Tendencia
	Mínimo	Máximo	Medio				Mínimo	Máximo	Medio		
<b>Carne de cerdo, costilla (continuación)</b>						<b>Carne de cerdo, lomo sin hueso (continuación)</b>					
Valledupar, Mercado Nuevo	20.000	20.000	20.000	=		Manizales, Centro Galerías	22.000	24.000	23.333	=	
Villavicencio, CAV	18.000	19.000	18.250	+		Medellín, Central Mayorista de Antioquia	22.000	24.750	23.063	-	
Yopal (Casanare)	20.000	20.000	20.000	=		Medellín, Plaza Minorista "José María Villa"	20.000	21.000	20.750	=	
<b>Carne de cerdo en canal</b>						Montería, Mercado del Sur	24.000	25.000	24.500	=	
Bogotá, D.C., Frigorífico Guadalupe	12.800	13.440	13.120	-		Neiva, Surabastos	18.800	19.000	18.933	-	
Ibagué, Plaza La 21	14.400	14.560	14.453	+		Palmira (Valle del Cauca)	24.500	25.000	24.750	-	
Pereira, La 41	12.200	12.200	12.200	-		Pasto, El Potrerillo	24.000	26.000	24.500	=	
Popayán, Plaza de mercado del barrio Bolívar	14.000	14.200	14.133	+		Pereira, La 41	22.000	23.000	22.667	=	
<b>Carne de cerdo, espinazo</b>						Popayán, Plaza de mercado del barrio Bolívar	23.000	24.000	23.667	-	
Buenaventura (Valle del Cauca)	14.000	15.000	14.667	-		Sincelejo, Nuevo Mercado	19.000	19.000	19.000	=	
Cali, Santa Elena	8.000	9.000	8.500	=		Tuluá (Valle del Cauca)	24.000	24.500	24.250	+	
Cúcuta, Cenabastos	6.000	6.000	6.000	=		Tunja, Complejo de Servicios del Sur	20.000	22.000	21.333	=	
Manizales, Centro Galerías	12.000	14.000	13.333	=		Valledupar, Mercado Nuevo	24.000	25.000	24.667	=	
Medellín, Central Mayorista de Antioquia	9.000	10.000	9.650	+		<b>Carne de cerdo, perril con hueso</b>					
Medellín, Plaza Minorista "José María Villa"	9.000	9.700	9.375	+		Barranquilla, Barranquillita	16.000	17.000	16.667	+	
Montería, Mercado del Sur	18.000	18.000	18.000	=		Bogotá, D.C., Frigorífico Ble Ltda.	18.000	18.000	18.000	-	
Neiva, Surabastos	3.800	4.000	3.933	-		Bogotá, D.C., Frigorífico Guadalupe	17.500	18.000	17.833	+	
Palmira (Valle del Cauca)	12.000	12.000	12.000	-		Bogotá, D.C., Plaza Las Flores	18.000	18.500	18.225	-	
Pasto, El Potrerillo	12.000	18.000	15.000	=		Cúcuta, Cenabastos	18.500	18.500	18.500	=	
Pereira, La 41	13.000	13.000	13.000	=		Cúcuta, La Nueva Sexta	19.000	19.500	19.167	-	
Popayán, Plaza de mercado del barrio Bolívar	13.000	13.000	13.000	=		Ibagué, Plaza La 21	19.900	20.000	19.933	=	
Tuluá (Valle del Cauca)	13.500	14.000	13.750	+		Malambo (Atlántico), Carnes y carnes	19.500	19.500	19.500	-	
Tunja, Complejo de Servicios del Sur	15.000	16.000	15.333	+		Montería, Mercado del Sur	18.000	18.000	18.000	=	
<b>Carne de cerdo, lomo con hueso</b>						Sincelejo, Nuevo Mercado	15.000	15.000	15.000	=	
Barranquilla, Barranquillita	16.800	17.000	16.933	+		Valledupar, Mercado Nuevo	17.000	18.000	17.667	-	
Cúcuta, Cenabastos	20.000	21.000	20.667	+		Villavicencio, CAV	17.000	18.500	17.750	=	
Cúcuta, La Nueva Sexta	20.000	21.000	20.333	=		Yopal (Casanare)	20.000	20.000	20.000	=	
Malambo (Atlántico), Carnes y carnes	20.000	20.000	20.000	-		<b>Carne de cerdo, perril sin hueso</b>					
Montería, Mercado del Sur	18.000	18.000	18.000	=		Bogotá, D.C., Frigorífico Ble Ltda.	18.500	19.000	18.667	-	
Sincelejo, Nuevo Mercado	15.000	15.000	15.000	=		Bogotá, D.C., Frigorífico Guadalupe	18.000	19.000	18.500	+	
Valledupar, Mercado Nuevo	17.000	18.000	17.667	-		Bogotá, D.C., Plaza Las Flores	18.500	18.800	18.650	+	
<b>Carne de cerdo, lomo sin hueso</b>						Buenaventura (Valle del Cauca)	23.000	24.000	23.667	+	
Barranquilla, Barranquillita	20.000	21.000	20.333	-		Cali, Santa Elena	21.000	22.000	21.500	-	
Bogotá, D.C., Frigorífico Ble Ltda.	20.500	21.000	20.833	=		Cúcuta, Cenabastos	19.000	20.000	19.667	+	
Bogotá, D.C., Frigorífico Guadalupe	19.800	21.000	20.467	+		Cúcuta, La Nueva Sexta	20.000	21.000	20.333	=	
Bogotá, D.C., Paloquemao	21.000	22.000	21.667	+		Ibagué, Plaza La 21	19.500	20.000	19.767	=	
Bogotá, D.C., Plaza Las Flores	21.000	21.500	21.125	-		Malambo (Atlántico), Carnes y carnes	24.500	24.500	24.500	+	
Buenaventura (Valle del Cauca)	24.000	25.000	24.333	-		Manizales, Centro Galerías	20.000	23.000	21.667	=	
Cali, Santa Elena	22.000	23.000	22.625	-		Medellín, Central Mayorista de Antioquia	19.800	21.950	20.688	-	
Cartagena, Bazurto	16.500	17.800	17.325	-		Medellín, Plaza Minorista "José María Villa"	18.000	20.000	19.125	+	
Cúcuta, Cenabastos	21.000	22.000	21.333	+		Montería, Mercado del Sur	22.000	22.000	22.000	=	
Cúcuta, La Nueva Sexta	21.000	21.000	21.000	=		Palmira (Valle del Cauca)	23.000	24.000	23.500	-	
Florencia (Caquetá)	25.000	25.000	25.000	=		Pasto, El Potrerillo	22.000	26.000	24.000	-	
Ibagué, Plaza La 21	21.000	22.000	21.600	=		Pereira, La 41	20.000	20.000	20.000	=	
Malambo (Atlántico), Carnes y carnes	25.000	25.000	25.000	-		Popayán, Plaza de mercado del barrio Bolívar	21.000	21.000	21.000	=	
						Sincelejo, Nuevo Mercado	18.000	18.000	18.000	=	
						Tuluá (Valle del Cauca)	23.000	23.500	23.250	+	

**Cuadro 8.** Mercados mayoristas. Precios de venta de carnes (continuación)  
2023 (22 al 28 de abril)

Productos y mercados	Pesos por kilogramo				Tendencia	Productos y mercados	Pesos por kilogramo				Tendencia
	Mínimo	Máximo	Medio				Mínimo	Máximo	Medio		
<b>Carne de cerdo, pernil sin hueso (continuación)</b>						<b>Carne de res, bola de brazo (continuación)</b>					
Tunja, Complejo de Servicios del Sur	20.000	22.000	20.667	+		Palmira (Valle del Cauca)	28.000	28.500	28.125	-	
Villavicencio, CAV	18.000	19.000	18.375	-		Pasto, El Potrerillo	24.000	26.000	25.000	+	
Yopal (Casanare)	20.000	20.000	20.000	=		Pereira, La 41	27.000	28.000	27.333	=	
<b>Carne de cerdo, tocineta plancha</b>						Popayán, Plaza de mercado del barrio Bolívar	26.000	27.000	26.667	=	
Manizales, Centro Galerías	20.000	23.000	21.333	=		Sincelejo, Nuevo Mercado	24.000	24.000	24.000	=	
<b>Carne de cerdo, tocino barriga</b>						Tuluá (Valle del Cauca)	32.000	32.500	32.250	+	
Bogotá, D.C., Frigorífico Ble Ltda.	19.200	20.000	19.567	-		Valledupar, Mercado Nuevo	28.000	28.000	28.000	=	
Bogotá, D.C., Frigorífico Guadalupe	15.800	16.200	16.000	+		<b>Carne de res, bola de pierna</b>					
Bogotá, D.C., Plaza Las Flores	18.000	18.500	18.250	-		Barranquilla, Barranquillita	26.000	27.000	26.667	-	
Florencia (Caquetá)	13.000	13.000	13.000	=		Barranquilla, Granabastos	26.700	26.700	26.700	+	
Ibagué, Plaza La 21	14.200	15.000	14.567	-		Bogotá, D.C., Frigorífico Ble Ltda.	25.000	25.000	25.000	-	
Medellín, Central Mayorista de Antioquia	23.000	25.900	24.163	-		Bogotá, D.C., Frigorífico Guadalupe	24.000	25.000	24.250	+	
Medellín, Plaza Minorista "José María Villa"	22.000	24.000	23.125	=		Bogotá, D.C., Paloquemao	26.000	26.000	26.000	+	
Neiva, Surabastos	12.800	13.000	12.933	-		Buenaventura (Valle del Cauca)	27.000	28.000	27.667	+	
Palmira (Valle del Cauca)	20.500	21.000	20.875	=		Cali, Santa Elena	29.000	30.000	29.650	-	
Pereira, La 41	20.000	22.000	20.667	=		Cartagena, Bazurto	24.500	25.200	24.900	+	
Popayán, Plaza de mercado del barrio Bolívar	11.000	11.000	11.000	=		Cúcuta, Cenabastos	26.000	27.000	26.667	+	
Tunja, Complejo de Servicios del Sur	12.000	12.000	12.000	=		Cúcuta, La Nueva Sexta	26.000	27.000	26.667	=	
<b>Carne de cerdo, tocino papada</b>						Florencia (Caquetá)	27.000	27.000	27.000	=	
Bogotá, D.C., Frigorífico Ble Ltda.	14.200	15.000	14.600	-		Ibagué, Plaza La 21	24.000	25.900	25.133	+	
Bogotá, D.C., Frigorífico Guadalupe	14.000	14.000	14.000	+		Malambo (Atlántico), Carnes y carnes	29.900	29.900	29.900	+	
Bogotá, D.C., Plaza Las Flores	15.000	15.500	15.125	-		Manizales, Centro Galerías	25.000	28.000	26.333	=	
Buenaventura (Valle del Cauca)	14.000	15.000	14.333	+		Medellín, Central Mayorista de Antioquia	32.500	35.800	33.738	+	
Cali, Santa Elena	16.000	17.000	16.450	-		Medellín, Plaza Minorista "José María Villa"	29.500	32.000	30.375	+	
Cúcuta, Cenabastos	16.000	16.500	16.167	-		Montería, Mercado del Sur	25.000	26.000	25.750	+	
Cúcuta, La Nueva Sexta	17.000	17.000	17.000	+		Neiva, Surabastos	24.000	24.000	24.000	=	
Ibagué, Plaza La 21	14.200	14.800	14.500	+		Palmira (Valle del Cauca)	29.000	30.000	29.250	=	
Manizales, Centro Galerías	16.000	19.000	17.000	=		Pasto, El Potrerillo	22.000	26.000	24.500	-	
Medellín, Central Mayorista de Antioquia	15.900	16.000	15.950	-		Pereira, La 41	27.000	28.000	27.667	=	
Medellín, Plaza Minorista "José María Villa"	15.500	18.000	16.375	=		Popayán, Plaza de mercado del barrio Bolívar	26.000	27.000	26.667	=	
Pereira, La 41	18.000	18.000	18.000	=		Sincelejo, Nuevo Mercado	24.000	24.000	24.000	=	
Tuluá (Valle del Cauca)	16.800	17.000	16.900	+		Tuluá (Valle del Cauca)	32.000	32.500	32.250	+	
<b>Carne de res, bola de brazo</b>						Valledupar, Mercado Nuevo	28.000	30.000	28.667	=	
Barranquilla, Barranquillita	26.000	27.000	26.667	-		Villavicencio, CAV	23.500	24.000	23.875	=	
Barranquilla, Granabastos	26.700	26.800	26.733	+		Yopal (Casanare)	25.000	26.000	25.500	=	
Bogotá, D.C., Paloquemao	26.000	26.000	26.000	+		<b>Carne de res, bota</b>					
Buenaventura (Valle del Cauca)	26.000	28.000	27.000	+		Barranquilla, Barranquillita	26.000	27.000	26.667	-	
Cali, Santa Elena	27.000	28.000	27.500	+		Barranquilla, Granabastos	26.500	26.600	26.533	+	
Cartagena, Bazurto	24.500	25.200	24.900	+		Bogotá, D.C., Frigorífico Ble Ltda.	25.000	25.000	25.000	-	
Cúcuta, Cenabastos	26.000	27.000	26.333	-		Bogotá, D.C., Frigorífico Guadalupe	24.000	25.000	24.250	+	
Cúcuta, La Nueva Sexta	26.000	27.000	26.667	=		Bogotá, D.C., Paloquemao	26.000	26.000	26.000	+	
Ibagué, Plaza La 21	25.000	25.900	25.300	=		Bucaramanga, Frigoríficos	34.500	35.600	35.050	=	
Malambo (Atlántico), Carnes y carnes	29.700	29.700	29.700	+		Cartagena, Bazurto	24.500	25.200	24.900	+	
Manizales, Centro Galerías	25.000	28.000	26.333	=		Cúcuta, Cenabastos	26.000	27.000	26.333	+	
Medellín, Central Mayorista de Antioquia	32.500	35.800	33.738	+		Ibagué, Plaza La 21	25.000	26.900	25.700	+	
Montería, Mercado del Sur	25.000	26.000	25.750	+		Malambo (Atlántico), Carnes y carnes	29.000	29.000	29.000	-	
						Manizales, Centro Galerías	25.000	28.000	26.000	=	

**Cuadro 8.** Mercados mayoristas. Precios de venta de carnes (continuación)  
2023 (22 al 28 de abril)

Productos y mercados	Pesos por kilogramo				Tendencia	Productos y mercados	Pesos por kilogramo				Tendencia
	Mínimo	Máximo	Medio				Mínimo	Máximo	Medio		
<b>Carne de res, bota (continuación)</b>						<b>Carne de res, centro de pierna (continuación)</b>					
Medellín, Central Mayorista de Antioquia	32.500	35.800	33.738		+	Pereira, La 41	28.000	28.000	28.000		=
Medellín, Plaza Minorista "José María Villa"	29.500	32.000	30.375		+	Sincelejo, Nuevo Mercado	24.000	24.000	24.000		=
Montería, Mercado del Sur	25.000	26.000	25.750		+	Valledupar, Mercado Nuevo	28.000	30.000	28.667		=
Sincelejo, Nuevo Mercado	24.000	24.000	24.000		=	Villavicencio, CAV	23.500	24.000	23.875		=
Valledupar, Mercado Nuevo	28.000	30.000	28.667		=	Yopal (Casanare)	25.000	26.000	25.500		=
Villavicencio, CAV	23.500	24.000	23.875		=						
Yopal (Casanare)	25.000	26.000	25.500		=						
<b>Carne de res, cadera</b>						<b>Carne de res, chatas</b>					
Barranquilla, Barranquillita	26.000	27.000	26.667		-	Barranquilla, Barranquillita	26.000	27.000	26.667		-
Barranquilla, Granabastos	27.100	27.200	27.133		+	Barranquilla, Granabastos	27.200	27.200	27.200		+
Bogotá, D.C., Frigorífico Ble Ltda.	25.000	25.000	25.000		-	Bogotá, D.C., Frigorífico Ble Ltda.	30.000	32.000	30.667		+
Bogotá, D.C., Frigorífico Guadalupe	24.000	25.000	24.250		+	Bogotá, D.C., Frigorífico Guadalupe	29.000	31.000	30.000		+
Bogotá, D.C., Paloquemao	26.000	26.000	26.000		+	Bogotá, D.C., Paloquemao	32.000	32.000	32.000		+
Bucaramanga, Frigoríficos	40.700	43.700	42.200		=	Bucaramanga, Frigoríficos	55.000	62.500	58.750		-
Buenaventura (Valle del Cauca)	27.000	27.500	27.167		+	Cali, Santa Elena	38.000	39.500	38.625		-
Cali, Santa Elena	29.500	30.000	29.825		-	Cartagena, Bazurto	26.000	31.000	27.833		+
Cartagena, Bazurto	24.500	25.200	24.900		+	Cúcuta, Cenabastos	35.000	35.000	35.000		+
Cúcuta, Cenabastos	26.000	27.000	26.667		=	Cúcuta, La Nueva Sexta	35.000	35.000	35.000		+
Ibagué, Plaza La 21	25.000	26.900	25.633		=	Ibagué, Plaza La 21	30.000	30.000	30.000		=
Malambo (Atlántico), Carnes y carnes	29.900	29.900	29.900		-	Malambo (Atlántico), Carnes y carnes	33.500	33.500	33.500		+
Manizales, Centro Galerías	25.000	28.000	26.333		=	Medellín, Central Mayorista de Antioquia	42.500	49.980	45.520		-
Medellín, Central Mayorista de Antioquia	32.500	35.800	33.738		+	Medellín, Plaza Minorista "José María Villa"	42.000	45.000	43.675		-
Medellín, Plaza Minorista "José María Villa"	30.000	32.000	30.750		+	Montería, Mercado del Sur	30.000	32.000	31.250		=
Montería, Mercado del Sur	25.000	26.000	25.750		+	Palmira (Valle del Cauca)	34.000	34.500	34.125		+
Palmira (Valle del Cauca)	29.000	30.000	29.375		+	Pasto, El Potrerillo	24.000	30.000	26.250		-
Pasto, El Potrerillo	24.000	26.000	25.000		=	Pereira, La 41	34.000	34.000	34.000		=
Pereira, La 41	27.000	28.000	27.667		=	Popayán, Plaza de mercado del barrio Bolívar	36.000	37.000	36.333		=
Popayán, Plaza de mercado del barrio Bolívar	30.000	30.000	30.000		=	Sincelejo, Nuevo Mercado	24.000	24.000	24.000		=
Sincelejo, Nuevo Mercado	24.000	24.000	24.000		=	Tuluá (Valle del Cauca)	38.500	40.000	39.250		+
Tuluá (Valle del Cauca)	32.000	32.500	32.250		+	Valledupar, Mercado Nuevo	32.000	32.000	32.000		+
Valledupar, Mercado Nuevo	28.000	30.000	28.667		=	Villavicencio, CAV	28.000	29.000	28.500		-
Villavicencio, CAV	23.500	24.000	23.875		=	Yopal (Casanare)	27.000	28.000	27.500		=
Yopal (Casanare)	25.000	26.000	25.500		=						
<b>Carne de res, centro de pierna</b>						<b>Carne de res, cogote</b>					
Barranquilla, Barranquillita	26.000	27.000	26.667		-	Bogotá, D.C., Frigorífico Ble Ltda.	20.000	20.000	20.000		-
Barranquilla, Granabastos	26.600	26.700	26.667		+	Bogotá, D.C., Frigorífico Guadalupe	18.000	19.000	18.750		-
Bogotá, D.C., Frigorífico Ble Ltda.	25.000	25.000	25.000		-	Bogotá, D.C., Paloquemao	20.000	21.000	20.667		+
Bogotá, D.C., Frigorífico Guadalupe	24.000	25.000	24.250		+	Ibagué, Plaza La 21	14.000	14.800	14.267		=
Bogotá, D.C., Paloquemao	26.000	26.000	26.000		+	Montería, Mercado del Sur	20.000	22.000	21.000		=
Bucaramanga, Frigoríficos	37.950	39.600	38.775		=	Pereira, La 41	22.000	22.000	22.000		=
Cartagena, Bazurto	24.500	25.000	24.733		-						
Cúcuta, Cenabastos	26.000	27.000	26.667		+	<b>Carne de res, costilla</b>					
Cúcuta, La Nueva Sexta	27.000	27.000	27.000		+	Barranquilla, Barranquillita	14.000	15.000	14.667		-
Ibagué, Plaza La 21	25.000	26.900	25.633		+	Bogotá, D.C., Frigorífico Ble Ltda.	19.000	20.000	19.667		-
Malambo (Atlántico), Carnes y carnes	26.300	26.300	26.300		+	Bogotá, D.C., Frigorífico Guadalupe	19.000	20.000	19.500		+
Manizales, Centro Galerías	25.000	28.000	26.333		=	Bogotá, D.C., Paloquemao	22.000	22.000	22.000		+
Medellín, Central Mayorista de Antioquia	32.500	35.800	33.738		+	Bucaramanga, Frigoríficos	45.000	48.000	46.500		+
Medellín, Plaza Minorista "José María Villa"	29.500	32.000	30.375		+	Buenaventura (Valle del Cauca)	20.000	21.000	20.333		-
Montería, Mercado del Sur	25.000	26.000	25.750		+	Cali, Santa Elena	16.400	17.500	16.975		+
						Cartagena, Bazurto	13.000	14.500	13.833		+
						Cúcuta, Cenabastos	18.500	19.500	19.000		+

**Cuadro 8.** Mercados mayoristas. Precios de venta de carnes (continuación)  
2023 (22 al 28 de abril)

Productos y mercados	Pesos por kilogramo				Tendencia	Productos y mercados	Pesos por kilogramo				Tendencia
	Mínimo	Máximo	Medio				Mínimo	Máximo	Medio		
<b>Carne de res, costilla (continuación)</b>						<b>Carne de res, lomo de brazo (continuación)</b>					
Cúcuta, La Nueva Sexta	20.000	21.000	20.667	+		Popayán, Plaza de mercado del barrio Bolívar	26.000	27.000	26.667	=	
Ibagué, Plaza La 21	15.800	15.900	15.867	+		Sincelejo, Nuevo Mercado	20.000	20.000	20.000	=	
Malambo (Atlántico), Carnes y carnes	15.600	15.600	15.600	+		Valledupar, Mercado Nuevo	28.000	28.000	28.000	=	
Manizales, Centro Galerías	15.500	18.000	16.500	=		<b>Carne de res, lomo fino</b>					
Medellín, Central Mayorista de Antioquia	18.500	21.000	19.725	=		Barranquilla, Barranquillita	40.000	41.000	40.333	-	
Medellín, Plaza Minorista "José María Villa"	15.000	18.000	16.625	+		Barranquilla, Granabastos	42.000	43.000	42.333	+	
Montería, Mercado del Sur	13.000	14.000	13.500	=		Bogotá, D.C., Frigorífico Ble Ltda.	40.000	41.000	40.667	-	
Pasto, El Potrerillo	18.000	22.000	20.000	=		Bogotá, D.C., Frigorífico Guadalupe	41.000	44.000	42.250	+	
Pereira, La 41	12.000	12.000	12.000	=		Bogotá, D.C., Paloquemao	41.000	43.000	42.000	-	
Popayán, Plaza de mercado del barrio Bolívar	16.000	17.000	16.667	=		Bucaramanga, Frigoríficos	76.400	85.400	80.900	=	
Tuluá (Valle del Cauca)	19.800	20.000	19.900	+		Buenaventura (Valle del Cauca)	30.000	31.000	30.333	+	
Valledupar, Mercado Nuevo	18.000	20.000	18.667	=		Cartagena, Bazurto	45.000	50.000	47.333	+	
Villavicencio, CAV	21.000	22.000	21.250	-		Cúcuta, Cenabastos	35.000	36.000	35.667	+	
Yopal (Casanare)	18.000	19.000	18.500	=		Cúcuta, La Nueva Sexta	35.000	35.000	35.000	=	
<b>Carne de res en canal</b>						Ibagué, Plaza La 21	39.000	40.000	39.667	+	
Arauca (Arauca)	22.000	22.000	22.000	=		Malambo (Atlántico), Carnes y carnes	54.000	54.000	54.000	+	
Ibagué, Plaza La 21	15.920	16.000	15.973	=		Manizales, Centro Galerías	29.500	36.000	31.833	=	
Popayán, Plaza de mercado del barrio Bolívar	14.200	15.000	14.733	+		Medellín, Central Mayorista de Antioquia	53.500	55.400	54.325	-	
<b>Carne de res, falda</b>						Medellín, Plaza Minorista "José María Villa"	45.000	52.000	48.375	+	
Barranquilla, Barranquillita	21.000	22.000	21.667	-		Montería, Mercado del Sur	40.000	42.000	41.250	=	
Barranquilla, Granabastos	22.100	22.200	22.167	+		Palmira (Valle del Cauca)	33.000	34.500	33.750	+	
Bogotá, D.C., Frigorífico Ble Ltda.	21.000	21.000	21.000	+		Pasto, El Potrerillo	24.000	30.000	28.000	=	
Bogotá, D.C., Frigorífico Guadalupe	20.000	22.000	21.000	+		Pereira, La 41	34.000	36.000	35.333	=	
Bogotá, D.C., Paloquemao	22.000	23.000	22.667	+		Popayán, Plaza de mercado del barrio Bolívar	37.000	38.000	37.667	+	
Buenaventura (Valle del Cauca)	23.000	24.000	23.667	+		Sincelejo, Nuevo Mercado	27.000	27.000	27.000	=	
Cali, Santa Elena	17.000	18.000	17.475	-		Valledupar, Mercado Nuevo	35.000	37.000	36.333	+	
Cartagena, Bazurto	23.000	23.500	23.167	+		Villavicencio, CAV	36.000	37.000	36.500	-	
Cúcuta, Cenabastos	23.000	24.000	23.667	+		Yopal (Casanare)	32.000	33.000	32.500	=	
Cúcuta, La Nueva Sexta	24.000	24.000	24.000	=		<b>Carne de res molida, murillo</b>					
Ibagué, Plaza La 21	21.000	21.000	21.000	+		Bogotá, D.C., Frigorífico Ble Ltda.	21.000	21.000	21.000	-	
Malambo (Atlántico), Carnes y carnes	24.300	24.300	24.300	+		Bogotá, D.C., Frigorífico Guadalupe	18.800	19.200	19.000	+	
Manizales, Centro Galerías	18.500	21.000	19.500	=		Bogotá, D.C., Paloquemao	19.000	20.000	19.667	+	
Medellín, Central Mayorista de Antioquia	28.500	31.900	29.638	-		Florencia (Cauquetá)	21.000	21.000	21.000	=	
Medellín, Plaza Minorista "José María Villa"	27.000	28.500	27.875	=		Ibagué, Plaza La 21	20.000	20.000	20.000	+	
Montería, Mercado del Sur	23.000	23.000	23.000	=		<b>Carne de res, morrillo</b>					
Palmira (Valle del Cauca)	19.000	19.500	19.125	=		Bogotá, D.C., Frigorífico Ble Ltda.	22.000	23.000	22.333	+	
Pasto, El Potrerillo	18.000	24.000	20.500	-		Bogotá, D.C., Frigorífico Guadalupe	20.000	21.000	20.500	-	
Pereira, La 41	22.000	22.000	22.000	=		Bogotá, D.C., Paloquemao	24.000	26.000	25.000	-	
Popayán, Plaza de mercado del barrio Bolívar	19.000	20.000	19.667	=		Buenaventura (Valle del Cauca)	22.000	23.000	22.667	+	
Tuluá (Valle del Cauca)	21.900	22.500	22.200	+		Cali, Santa Elena	27.000	28.000	27.375	+	
<b>Carne de res, lomo de brazo</b>						Cúcuta, Cenabastos	25.000	26.000	25.333	+	
Bogotá, D.C., Paloquemao	23.000	25.000	24.000	+		Cúcuta, La Nueva Sexta	24.000	25.000	24.667	=	
Cúcuta, Cenabastos	24.000	24.000	24.000	=		Florencia (Cauquetá)	20.000	20.000	20.000	=	
Cúcuta, La Nueva Sexta	24.000	25.000	24.667	+		Ibagué, Plaza La 21	19.000	20.000	19.667	+	
Montería, Mercado del Sur	25.000	26.000	25.750	+		Malambo (Atlántico), Carnes y carnes	22.000	22.000	22.000	=	
Pasto, El Potrerillo	24.000	26.000	25.000	+		Medellín, Central Mayorista de Antioquia	28.500	28.900	28.763	+	
Pereira, La 41	27.000	28.000	27.667	=		Medellín, Plaza Minorista "José María Villa"	27.500	28.500	28.125	+	

**Cuadro 8.** Mercados mayoristas. Precios de venta de carnes (continuación)  
2023 (22 al 28 de abril)

Productos y mercados	Pesos por kilogramo				Tendencia	Productos y mercados	Pesos por kilogramo				Tendencia
	Mínimo	Máximo	Medio				Mínimo	Máximo	Medio		
<b>Carne de res, morrillo (continuación)</b>						<b>Carne de res, paletero</b>					
Montería, Mercado del Sur	22.000	22.000	22.000	=		Bogotá, D.C., Paloquemao	23.000	24.000	23.667	+	
Palmira (Valle del Cauca)	26.500	27.500	27.000	+		Cúcuta, Cenabastos	25.000	26.000	25.333	+	
Pasto, El Potrerillo	22.000	24.000	22.500	+		Cúcuta, La Nueva Sexta	24.000	25.000	24.667	=	
Pereira, La 41	24.000	25.000	24.667	=		Ibagué, Plaza La 21	15.000	15.200	15.067	=	
Popayán, Plaza de mercado del barrio Bolívar	24.000	24.000	24.000	=		Malambo (Atlántico), Carnes y carnes	20.100	20.100	20.100	+	
Tuluá (Valle del Cauca)	25.800	26.000	25.900	-		Manizales, Centro Galerías	22.500	26.000	23.833	=	
Villavicencio, CAV	21.000	22.000	21.250	-		Medellín, Central Mayorista de Antioquia	27.900	30.500	29.350	+	
Yopal (Casanare)	21.000	22.000	21.500	=		Medellín, Plaza Minorista "José María Villa"	27.000	28.500	27.750	-	
						Montería, Mercado del Sur	25.000	25.000	25.000	=	
						Pereira, La 41	27.000	28.000	27.667	+	
						Sincelejo, Nuevo Mercado	22.000	22.000	22.000	=	
						Valledupar, Mercado Nuevo	25.000	26.000	25.667	=	
<b>Carne de res, muchacho</b>						<b>Carne de res, pecho</b>					
Barranquilla, Barranquillita	26.000	27.000	26.667	-		Bogotá, D.C., Frigorífico Ble Ltda.	22.000	23.000	22.500	+	
Barranquilla, Granabastos	26.500	26.600	26.567	+		Bogotá, D.C., Frigorífico Guadalupe	21.000	21.000	21.000	-	
Bogotá, D.C., Frigorífico Ble Ltda.	27.000	27.000	27.000	-		Bogotá, D.C., Paloquemao	23.000	25.000	24.000	+	
Bogotá, D.C., Frigorífico Guadalupe	28.000	29.000	28.667	+		Bucaramanga, Frigoríficos	29.600	32.700	31.150	=	
Bogotá, D.C., Paloquemao	28.000	29.000	28.667	-		Buenaventura (Valle del Cauca)	25.000	26.000	25.333	+	
Bucaramanga, Frigoríficos	39.900	40.200	40.050	=		Cali, Santa Elena	27.000	28.000	27.375	+	
Buenaventura (Valle del Cauca)	27.000	28.000	27.667	+		Cúcuta, Cenabastos	25.000	25.000	25.000	+	
Cali, Santa Elena	28.000	29.000	28.625	-		Cúcuta, La Nueva Sexta	25.000	26.000	25.333	=	
Cartagena, Bazurto	23.500	24.200	23.900	+		Ibagué, Plaza La 21	20.000	20.000	20.000	+	
Cúcuta, Cenabastos	26.000	27.000	26.333	=		Manizales, Centro Galerías	22.000	23.000	22.333	=	
Cúcuta, La Nueva Sexta	25.000	26.000	25.333	=		Medellín, Central Mayorista de Antioquia	24.900	28.900	26.425	+	
Ibagué, Plaza La 21	24.400	25.000	24.767	+		Medellín, Plaza Minorista "José María Villa"	24.000	26.000	24.875	+	
Malambo (Atlántico), Carnes y carnes	29.700	29.700	29.700	+		Montería, Mercado del Sur	22.000	23.000	22.500	=	
Manizales, Centro Galerías	26.000	28.000	26.667	=		Palmira (Valle del Cauca)	27.000	27.000	27.000	+	
Medellín, Central Mayorista de Antioquia	31.250	33.500	32.563	+		Pasto, El Potrerillo	18.000	24.000	20.500	=	
Medellín, Plaza Minorista "José María Villa"	29.500	32.000	30.375	+		Pereira, La 41	23.000	24.000	23.667	=	
Montería, Mercado del Sur	25.000	26.000	25.750	+		Popayán, Plaza de mercado del barrio Bolívar	24.000	24.000	24.000	=	
Palmira (Valle del Cauca)	27.000	27.500	27.125	+		Tuluá (Valle del Cauca)	28.000	28.500	28.250	+	
Pasto, El Potrerillo	22.000	26.000	24.000	+		Valledupar, Mercado Nuevo	25.000	26.000	25.667	=	
Pereira, La 41	27.000	28.000	27.667	=							
Popayán, Plaza de mercado del barrio Bolívar	26.000	26.000	26.000	=		<b>Carne de res, punta de anca</b>					
Sincelejo, Nuevo Mercado	24.000	24.000	24.000	=		Barranquilla, Barranquillita	26.000	27.000	26.667	-	
Tuluá (Valle del Cauca)	29.000	29.600	29.300	+		Barranquilla, Granabastos	27.100	27.200	27.167	+	
Valledupar, Mercado Nuevo	28.000	28.000	28.000	=		Bogotá, D.C., Frigorífico Ble Ltda.	29.000	30.000	29.667	-	
Villavicencio, CAV	23.500	24.000	23.875	=		Bogotá, D.C., Frigorífico Guadalupe	30.000	31.000	30.500	+	
Yopal (Casanare)	25.000	26.000	25.500	=		Bogotá, D.C., Paloquemao	29.000	31.000	30.000	-	
						Bucaramanga, Frigoríficos	57.900	65.400	61.650	+	
						Buenaventura (Valle del Cauca)	29.000	30.000	29.667	-	
						Cali, Santa Elena	38.400	39.200	38.775	-	
						Cartagena, Bazurto	26.000	28.000	26.833	+	
						Cúcuta, Cenabastos	30.000	32.000	30.667	-	
						Cúcuta, La Nueva Sexta	35.000	35.000	35.000	+	
						Ibagué, Plaza La 21	29.000	30.000	29.667	+	
						Malambo (Atlántico), Carnes y carnes	40.600	40.600	40.600	+	
						Manizales, Centro Galerías	29.000	36.000	31.500	=	
						Medellín, Central Mayorista de Antioquia	44.500	48.000	45.725	+	
						Medellín, Plaza Minorista "José María Villa"	46.500	48.000	47.375	+	

**Cuadro 8.** Mercados mayoristas. Precios de venta de carnes (continuación)  
2023 (22 al 28 de abril)

Productos y mercados	Pesos por kilogramo				Tendencia	Productos y mercados	Pesos por kilogramo				Tendencia
	Mínimo	Máximo	Medio				Mínimo	Máximo	Medio		
<b>Carne de res, punta de anca (continuación)</b>						<b>Muslos de pollo sin rabadilla</b>					
Montería, Mercado del Sur	30.000	32.000	31.250	=		Arauca (Arauca)	7.800	7.800	7.800	=	
Palmira (Valle del Cauca)	34.000	34.500	34.250	+		Bogotá, D.C., Corabastos	9.600	10.000	9.733	-	
Pasto, El Potrerillo	22.000	26.000	24.000	=		Bogotá, D.C., Frigorífico Ble Ltda.	12.000	13.000	12.533	-	
Pereira, La 41	34.000	36.000	34.667	=		Bogotá, D.C., Frigorífico Guadalupe	10.500	10.800	10.675	-	
Popayán, Plaza de mercado del barrio Bolívar	35.000	36.000	35.667	+		Bogotá, D.C., Paloquemao	12.600	13.000	12.800	-	
Sincelejo, Nuevo Mercado	24.000	24.000	24.000	=		Bogotá, D.C., Plaza Las Flores	8.500	8.600	8.533	+	
Tuluá (Valle del Cauca)	42.000	44.000	43.000	+		Bucaramanga, Frigoríficos	12.850	14.300	13.575	=	
Valledupar, Mercado Nuevo	30.000	34.000	32.000	+		Medellín, Central Mayorista de Antioquia	12.000	12.300	12.175	-	
Villavicencio, CAV	27.000	28.000	27.750	-		Villavicencio, CAV	10.200	10.600	10.375	-	
Yopal (Casanare)	26.000	27.000	26.500	=		<b>Pechuga de pollo</b>					
<b>Carne de res, sobrebarriga</b>						Arauca (Arauca)	9.900	10.000	9.933	+	
Barranquilla, Barranquillita	24.000	24.000	24.000	-		Armenia, Mercar	14.000	14.000	14.000	=	
Barranquilla, Granabastos	22.300	22.400	22.333	+		Barranquilla, Barranquillita	11.000	11.200	11.067	=	
Bogotá, D.C., Frigorífico Ble Ltda.	23.000	23.000	23.000	+		Barranquilla, Granabastos	11.000	11.000	11.000	-	
Bogotá, D.C., Frigorífico Guadalupe	20.500	22.000	21.125	-		Bogotá, D.C., Corabastos	12.700	13.000	12.833	-	
Bogotá, D.C., Paloquemao	24.000	26.000	25.000	+		Bogotá, D.C., Frigorífico Ble Ltda.	14.000	15.000	14.667	+	
Bucaramanga, Frigoríficos	32.700	35.200	33.950	=		Bogotá, D.C., Frigorífico Guadalupe	13.000	13.500	13.175	-	
Buenaventura (Valle del Cauca)	22.000	24.000	23.000	-		Bogotá, D.C., Paloquemao	14.800	15.000	14.933	+	
Cali, Santa Elena	27.000	28.000	27.625	-		Bogotá, D.C., Plaza Las Flores	12.500	12.600	12.533	=	
Cartagena, Bazurto	20.500	22.000	21.333	+		Bucaramanga, Frigoríficos	13.800	18.100	16.333	=	
Cúcuta, Cenabastos	25.000	25.000	25.000	+		Buenaventura (Valle del Cauca)	13.500	13.600	13.533	-	
Cúcuta, La Nueva Sexta	25.000	26.000	25.667	+		Cali, Galería Alameda	12.000	12.400	12.133	-	
Florencia (Cauquetá)	17.000	17.000	17.000	=		Cali, Santa Elena	11.800	12.400	12.050	-	
Ibagué, Plaza La 21	20.000	21.900	21.233	+		Cartagena, Bazurto	10.500	10.800	10.575	-	
Malambo (Atlántico), Carnes y carnes	25.800	25.800	25.800	+		Cúcuta, Cenabastos	13.800	14.000	13.900	+	
Manizales, Centro Galerías	22.500	24.000	23.167	=		Florencia (Cauquetá)	13.000	13.500	13.300	-	
Medellín, Central Mayorista de Antioquia	26.900	29.900	28.375	+		Ibagué, Plaza La 21	12.400	12.600	12.500	+	
Medellín, Plaza Minorista "José María Villa"	27.000	28.000	27.525	+		Manizales, Centro Galerías	13.200	13.500	13.367	=	
Montería, Mercado del Sur	22.000	23.000	22.500	=		Medellín, Central Mayorista de Antioquia	13.900	14.200	14.000	-	
Neiva, Surabastos	19.000	19.200	19.067	+		Medellín, Plaza Minorista "José María Villa"	10.400	10.900	10.650	+	
Palmira (Valle del Cauca)	27.000	27.500	27.125	-		Montería, Mercado del Sur	11.000	12.000	11.375	-	
Pasto, El Potrerillo	18.000	24.000	20.500	-		Neiva, Surabastos	12.000	12.600	12.200	+	
Pereira, La 41	24.000	25.000	24.667	=		Palmira (Valle del Cauca)	13.900	14.000	13.975	-	
Popayán, Plaza de mercado del barrio Bolívar	26.000	26.000	26.000	=		Pasto, El Potrerillo	20.000	20.000	20.000	=	
Sincelejo, Nuevo Mercado	17.000	17.000	17.000	=		Popayán, Plaza de mercado del barrio Bolívar	14.400	15.000	14.600	+	
Tuluá (Valle del Cauca)	28.900	29.000	28.950	+		Santa Marta (Magdalena)	10.700	14.000	12.100	-	
Valledupar, Mercado Nuevo	24.000	26.000	25.000	+		Sincelejo, Nuevo Mercado	11.000	11.000	11.000	-	
Villavicencio, CAV	21.000	22.000	21.250	-		Tuluá (Valle del Cauca)	16.200	16.400	16.300	+	
Yopal (Casanare)	22.000	23.000	22.500	=		Valledupar, Mercado Nuevo	9.800	10.800	10.400	+	
<b>Menudencias de pollo</b>						Villavicencio, CAV	12.000	12.600	12.350	+	
Armenia, Mercar	7.000	7.200	7.067	=		<b>Pierna pernil con rabadilla</b>					
Florencia (Cauquetá)	4.000	4.000	4.000	=		Arauca (Arauca)	6.100	6.300	6.233	+	
Ibagué, Plaza La 21	2.500	2.500	2.500	=		Armenia, Mercar	12.000	12.000	12.000	=	
Montería, Mercado del Sur	3.500	3.800	3.575	-		Barranquilla, Barranquillita	6.500	6.600	6.567	=	
Neiva, Surabastos	3.600	3.800	3.667	+		Barranquilla, Granabastos	6.400	6.500	6.450	=	
Pasto, El Potrerillo	2.600	2.600	2.600	-		Bogotá, D.C., Paloquemao	9.800	10.200	10.000	+	
Popayán, Plaza de mercado del barrio Bolívar	4.000	4.400	4.267	+		Bogotá, D.C., Plaza Las Flores	8.300	8.800	8.533	+	
Villavicencio, CAV	2.500	3.000	2.875	-		Bucaramanga, Frigoríficos	8.500	10.290	9.497	=	
						Buenaventura (Valle del Cauca)	9.000	9.200	9.133	+	

**Cuadro 8.** Mercados mayoristas. Precios de venta de carnes (conclusión) 2023 (22 al 28 de abril)

Productos y mercados	Pesos por kilogramo				Tendencia	Productos y mercados	Pesos por kilogramo				Tendencia
	Mínimo	Máximo	Medio	Precios			Mínimo	Máximo	Medio	Precios	
<b>Pierna pernil con rabadilla (continuación)</b>						<b>Piernas de pollo (continuación)</b>					
Cali, Galería Alameda	7.600	8.000	7.733		=	Montería, Mercado del Sur	7.500	7.500	7.500		=
Cali, Santa Elena	7.000	7.600	7.200		-	Palmira (Valle del Cauca)	10.200	10.400	10.275		-
Cartagena, Bazurto	6.200	6.600	6.433		-	Popayán, Plaza de mercado del barrio Bolívar	10.200	10.600	10.467		+
Cúcuta, Cenabastos	8.500	8.700	8.600		=	Tuluá (Valle del Cauca)	11.800	11.800	11.800		+
Florencia (Caquetá)	8.500	8.600	8.567		-	Villavicencio, CAV	10.200	10.600	10.375		-
Ibagué, Plaza La 21	8.200	8.300	8.233		+	<b>Pollo entero congelado sin vísceras</b>					
Medellín, Central Mayorista de Antioquia	9.500	9.900	9.650		++	Barranquilla, Barranquillita	8.500	8.600	8.567		=
Medellín, Plaza Minorista "José María Villa"	8.000	8.400	8.200		+	Barranquilla, Granabastos	8.400	8.500	8.450		=
Montería, Mercado del Sur	6.500	6.800	6.575		-	Cali, Galería Alameda	10.000	10.400	10.133		-
Neiva, Surabastos	8.000	8.000	8.000		=	Cali, Santa Elena	10.000	10.400	10.200		-
Palmira (Valle del Cauca)	8.800	9.000	8.900		-	Cartagena, Bazurto	7.600	8.000	7.800		+
Pasto, El Potrerillo	10.000	12.000	10.500		+	Medellín, Central Mayorista de Antioquia	11.900	13.200	12.275		+
Santa Marta (Magdalena)	7.300	8.600	7.950		-	Medellín, Plaza Minorista "José María Villa"	10.500	10.900	10.725		-
Sincelejo, Nuevo Mercado	6.800	7.000	6.850		=	Montería, Mercado del Sur	8.000	8.200	8.050		-
Tuluá (Valle del Cauca)	10.800	10.800	10.800		+	Popayán, Plaza de mercado del barrio Bolívar	10.800	11.000	10.867		+
Valledupar, Mercado Nuevo	5.800	6.200	5.933		+	Santa Marta (Magdalena)	8.000	9.100	8.725		+
Villavicencio, CAV	8.500	9.200	8.925		-	Valledupar, Mercado Nuevo	7.600	7.800	7.700		+
<b>Pierna pernil sin rabadilla</b>						<b>Pollo entero fresco sin vísceras</b>					
Bogotá, D.C., Frigorífico Ble Ltda.	12.000	13.000	12.533		+	Armenia, Mercar	13.000	13.000	13.000		=
Bogotá, D.C., Frigorífico Guadalupe	10.200	10.500	10.375		-	Bogotá, D.C., Corabastos	9.800	10.000	9.867		+
Bogotá, D.C., Plaza Las Flores	9.000	9.200	9.067		-	Bogotá, D.C., Frigorífico Ble Ltda.	12.000	12.400	12.133		-
Bucaramanga, Frigoríficos	9.900	12.700	11.167		=	Bogotá, D.C., Frigorífico Guadalupe	9.900	10.200	10.075		-
<b>Piernas de pollo</b>						Bogotá, D.C., Paloquemao	12.300	12.600	12.467		+
Armenia, Mercar	11.600	12.000	11.867		=	Bogotá, D.C., Plaza Las Flores	9.200	9.500	9.400		+
Bogotá, D.C., Corabastos	10.500	11.000	10.833		-	Cúcuta, Cenabastos	10.600	11.300	10.950		-
Bogotá, D.C., Frigorífico Ble Ltda.	14.000	14.500	14.167		+	Ibagué, Plaza La 21	10.200	10.200	10.200		+
Bogotá, D.C., Frigorífico Guadalupe	11.000	11.200	11.050		+	Palmira (Valle del Cauca)	10.200	10.400	10.300		-
Bogotá, D.C., Paloquemao	12.300	12.800	12.567		+	Pasto, El Potrerillo	10.000	11.000	10.250		+
Bogotá, D.C., Plaza Las Flores	9.300	9.400	9.367		+	Sincelejo, Nuevo Mercado	8.500	9.000	8.700		=
Bucaramanga, Frigoríficos	11.400	14.400	12.820		=	Tuluá (Valle del Cauca)	13.600	13.800	13.700		+
Cali, Santa Elena	8.200	8.400	8.300		-	Villavicencio, CAV	9.400	9.700	9.575		=
Cúcuta, Cenabastos	9.200	9.500	9.350		=	<b>Rabadillas de pollo</b>					
Manizales, Centro Galerías	8.900	9.000	8.967		=	Manizales, Centro Galerías	4.000	4.400	4.200		=
Medellín, Central Mayorista de Antioquia	12.000	13.300	12.488		+						
Medellín, Plaza Minorista "José María Villa"	7.300	7.600	7.450		=						

## TENDENCIAS

---	-	+	+++
Variación mayor al -20 %	Variación entre 0 % y -10 %	Variación entre 0 % y 10 %	Variación mayor al 20 %
--	=	++	n. d.
Variación entre -10 % y -20 %	Variación igual a 0 %	Variación entre 10 % y 20 %	No determinado



**Cuadro 9.** Mercados mayoristas. Precios de venta de pescados 2023 (22 al 28 de abril)

Productos y mercados	Pesos por kilogramo				Tendencia	Productos y mercados	Pesos por kilogramo				Tendencia
	Mínimo	Máximo	Medio				Mínimo	Máximo	Medio		
<b>Almejas con concha</b>						<b>Basa, filete congelado importado</b>					
Cali, Galería Alameda	8.000	9.000	8.333	=		Bogotá, D.C., Corabastos	15.000	15.500	15.167	-	
Cali, Santa Elena	6.000	7.000	6.500	-		Bogotá, D.C., Paloquemao	17.000	17.000	17.000	-	
Medellín, Central Mayorista de Antioquia	7.500	8.000	7.775	+		Bogotá, D.C., Plaza Las Flores	12.200	12.500	12.300	-	
<b>Almejas sin concha</b>						Cali, Galería Alameda	14.500	16.000	15.167	+	
Cali, Galería Alameda	19.000	21.000	19.833	+		Cali, Santa Elena	13.000	15.000	14.000	-	
Medellín, Central Mayorista de Antioquia	21.000	22.800	22.200	=		Medellín, Central Mayorista de Antioquia	15.500	16.200	15.825	+	
Palmira (Valle del Cauca)	17.000	18.000	17.375	n.d.		Palmira (Valle del Cauca)	16.000	16.500	16.375	-	
<b>Bagre rayado en postas congelado</b>						Tunja, Complejo de Servicios del Sur	18.000	18.000	18.000	-	
Armenia, Mercar	34.000	35.000	34.500	=		<b>Blanquillo entero fresco</b>					
Bogotá, D.C., Paloquemao	28.000	30.000	29.333	+		Montería, Mercado del Sur	10.000	10.000	10.000	=	
Medellín, Central Mayorista de Antioquia	34.500	36.000	35.375	=		Valledupar, Mercado Nuevo	12.000	13.000	12.333	-	
Tunja, Complejo de Servicios del Sur	30.000	30.000	30.000	-		<b>Bocachico criollo fresco</b>					
Villavicencio, CAV	30.000	32.000	30.500	n.d.		Cúcuta, La Nueva Sexta	12.000	13.000	12.833	-	
<b>Bagre rayado entero congelado</b>						Montería, Mercado del Sur	14.000	15.000	14.500	++	
Bogotá, D.C., Plaza Las Flores	20.000	20.400	20.133	=		Neiva, Surabastos	20.000	20.800	20.267	+	
Cali, Galería Alameda	30.000	32.000	31.333	=		Valledupar, Mercado Nuevo	18.000	20.000	19.333	n.d.	
Cali, Santa Elena	30.000	33.000	31.333	+		<b>Bocachico importado congelado</b>					
Medellín, Central Mayorista de Antioquia	26.000	26.500	26.333	+		Armenia, Mercar	15.000	16.000	15.500	=	
Palmira (Valle del Cauca)	32.000	33.000	32.625	+		Barranquilla, Barranquillita	15.000	15.200	15.067	n.d.	
Pereira, Mercasa	32.000	34.000	32.667	-		Cali, Galería Alameda	14.000	16.000	15.333	=	
Popayán, Plaza de mercado del barrio Bolívar	26.800	27.000	26.933	-		Cali, Santa Elena	11.000	13.000	12.167	-	
Santa Marta (Magdalena)	24.000	25.000	24.500	-		Cartagena, Bazurto	10.500	12.000	11.167	+	
<b>Bagre rayado entero fresco</b>						Cúcuta, La Nueva Sexta	13.000	14.000	13.333	=	
Bogotá, D.C., Paloquemao	26.000	26.000	26.000	-		Manizales, Centro Galerías	12.000	13.000	12.500	=	
Bogotá, D.C., Plaza Las Flores	19.600	20.000	19.733	n.d.		Medellín, Central Mayorista de Antioquia	12.000	12.500	12.300	-	
Bucaramanga, Centroabastos	20.000	20.000	20.000	n.d.		Montería, Mercado del Sur	11.500	12.000	11.875	-	
Cúcuta, La Nueva Sexta	18.000	19.000	18.667	+		Palmira (Valle del Cauca)	14.500	15.000	14.825	-	
Florencia (Caquetá)	28.000	30.000	28.667	-		Pereira, Mercasa	11.000	12.000	11.333	-	
Ibagué, Plaza La 21	21.200	21.600	21.333	+		Popayán, Plaza de mercado del barrio Bolívar	12.600	13.000	12.867	-	
Montería, Mercado del Sur	13.000	14.000	13.750	=		Santa Marta (Magdalena)	12.500	13.000	12.875	-	
Valledupar, Mercado Nuevo	15.000	15.000	15.000	=		Sincelejo, Nuevo Mercado	12.000	12.000	12.000	=	
Yopal (Casanare)	15.000	15.000	15.000	=		Tuluá (Valle del Cauca)	15.300	16.500	15.900	+	
<b>Basa, entero congelado importado</b>						Valledupar, Mercado Nuevo	12.000	12.000	12.000	=	
Barranquilla, Barranquillita	14.300	14.500	14.367	n.d.		<b>Cachama de cultivo fresca</b>					
Bogotá, D.C., Corabastos	12.000	13.000	12.333	-		Arauca (Arauca)	13.000	13.000	13.000	=	
Bogotá, D.C., Paloquemao	12.500	13.000	12.833	-		Bogotá, D.C., Plaza Las Flores	9.600	10.000	9.787	n.d.	
Bogotá, D.C., Plaza Las Flores	12.200	12.500	12.400	+		Bucaramanga, Centroabastos	10.800	11.200	10.890	-	
Bucaramanga, Centroabastos	9.200	9.200	9.200	=		Cúcuta, La Nueva Sexta	10.000	11.000	10.417	+	
Cali, Galería Alameda	11.000	14.000	12.333	-		Ibagué, Plaza La 21	9.200	9.600	9.413	-	
Cali, Santa Elena	10.000	12.000	11.000	-		Medellín, Central Mayorista de Antioquia	14.200	15.500	14.750	+	
Cartagena, Bazurto	9.700	10.800	10.400	+		Montería, Mercado del Sur	9.000	9.000	9.000	+	
Cúcuta, La Nueva Sexta	10.000	11.000	10.667	+		Neiva, Surabastos	9.600	10.000	9.867	++	
Medellín, Central Mayorista de Antioquia	13.500	14.000	13.775	+		Villavicencio, CAV	9.800	10.000	9.933	-	
Palmira (Valle del Cauca)	12.800	13.000	12.950	-		Yopal (Casanare)	10.000	11.000	10.500	=	
Popayán, Plaza de mercado del barrio Bolívar	12.700	13.000	12.833	-		<b>Calamar anillos</b>					
Villavicencio, CAV	11.300	12.500	11.933	-		Bogotá, D.C., Corabastos	34.000	35.000	34.333	-	
						Cali, Galería Alameda	30.000	33.000	31.000	=	
						Cali, Santa Elena	33.000	35.000	33.667	-	

**Cuadro 9.** Mercados mayoristas. Precios de venta de pescados (continuación)  
2023 (22 al 28 de abril)

Productos y mercados	Pesos por kilogramo			
	Mínimo	Máximo	Medio	Tendencia
<b>Calamar anillos (continuación)</b>				
Medellín, Central Mayorista de Antioquia	43.000	43.800	43.325	-
Tuluá (Valle del Cauca)	21.000	21.300	21.150	+
<b>Calamar blanco entero</b>				
Bogotá, D.C., Corabastos	14.000	15.000	14.500	-
Bogotá, D.C., Paloquemao	14.000	14.000	14.000	-
Cali, Galería Alameda	15.000	16.000	15.667	+
Cali, Santa Elena	16.500	18.000	17.067	+
Palmira (Valle del Cauca)	17.000	18.000	17.625	+
Tuluá (Valle del Cauca)	17.600	18.000	17.800	+
<b>Camarón tigre precocido seco</b>				
Bogotá, D.C., Paloquemao	34.000	36.000	35.333	n.d.
Cali, Galería Alameda	32.000	35.000	33.000	+
Cali, Santa Elena	32.000	33.500	32.667	+
Medellín, Central Mayorista de Antioquia	37.000	39.800	37.950	-
Popayán, Plaza de mercado del barrio Bolívar	37.000	37.600	37.200	-
Tuluá (Valle del Cauca)	34.200	35.000	34.600	-
<b>Camarón tití precocido seco</b>				
Armenia, Mercar	34.000	36.000	35.000	-
Bogotá, D.C., Corabastos	34.000	35.000	34.667	+
Bogotá, D.C., Paloquemao	32.000	35.000	34.000	+
Popayán, Plaza de mercado del barrio Bolívar	27.000	28.000	27.333	=
Santa Marta (Magdalena)	40.000	46.000	42.500	-
<b>Cazuela de mariscos (paquete)</b>				
Bogotá, D.C., Corabastos	15.500	16.000	15.833	+
Bogotá, D.C., Paloquemao	15.000	16.000	15.667	-
Medellín, Central Mayorista de Antioquia	22.400	23.600	23.000	-
<b>Corvina, filete congelado nacional</b>				
Buenaventura (Valle del Cauca)	63.000	65.000	64.333	+
Cali, Galería Alameda	60.000	62.000	61.333	+
<b>Langostino U12</b>				
Cali, Galería Alameda	75.000	80.000	76.667	=
Medellín, Central Mayorista de Antioquia	115.200	117.000	116.050	=
<b>Langostino 16-20</b>				
Buenaventura (Valle del Cauca)	65.000	67.000	65.667	-
Cali, Santa Elena	60.000	63.000	61.000	+
Medellín, Central Mayorista de Antioquia	70.000	72.000	71.375	-
<b>Merluza, filete importado</b>				
Armenia, Mercar	22.000	24.000	23.000	=
Cali, Santa Elena	17.000	18.000	17.333	-
Medellín, Central Mayorista de Antioquia	27.800	28.500	28.075	=
Palmira (Valle del Cauca)	17.000	18.000	17.625	+
<b>Merluza, filete nacional</b>				
Bogotá, D.C., Corabastos	54.000	55.000	54.667	-
Bogotá, D.C., Paloquemao	50.000	55.000	53.000	n.d.
Cali, Galería Alameda	52.000	55.000	54.000	+
<b>Mojarra lora entera congelada</b>				
Armenia, Mercar	18.000	20.000	19.000	=
Barranquilla, Barranquillita	12.000	12.000	12.000	n.d.
<b>Mojarra lora entera fresca</b>				
Barranquilla, Barranquillita	9.800	9.900	9.833	n.d.
Cartagena, Bazurto	10.000	11.000	10.500	+
Montería, Mercado del Sur	9.000	10.000	9.375	+
Sincelejo, Nuevo Mercado	9.000	9.000	9.000	=
Valledupar, Mercado Nuevo	11.000	12.000	11.333	+
<b>Nicuro fresco</b>				
Tunja, Complejo de Servicios del Sur	15.000	16.000	15.667	-
<b>Palmitos de mar</b>				
Bogotá, D.C., Corabastos	12.000	13.000	12.667	-
Bogotá, D.C., Paloquemao	15.000	16.000	15.667	-
Medellín, Central Mayorista de Antioquia	16.500	17.400	17.025	=
<b>Pargo rojo entera congelado</b>				
Armenia, Mercar	48.000	50.000	49.000	=
Bogotá, D.C., Corabastos	44.000	45.000	44.333	+
Cali, Galería Alameda	30.000	32.000	31.000	-
Cali, Santa Elena	27.600	29.500	28.367	-
Medellín, Central Mayorista de Antioquia	42.800	44.000	43.525	-
Palmira (Valle del Cauca)	32.000	32.800	32.450	-
Pereira, Mercasa	40.000	42.000	40.667	=
Tuluá (Valle del Cauca)	37.000	38.000	37.500	+
<b>Pargo rojo platero</b>				
Buenaventura (Valle del Cauca)	37.000	38.000	37.500	-
Popayán, Plaza de mercado del barrio Bolívar	28.000	28.800	28.467	+
Santa Marta (Magdalena)	40.000	45.000	41.667	-
<b>Pescado cabezas</b>				
Armenia, Mercar	8.000	8.000	8.000	=
Bogotá, D.C., Paloquemao	6.000	7.000	6.500	-
Cali, Galería Alameda	6.500	7.000	6.667	-
Cali, Santa Elena	6.000	7.000	6.500	=
Palmira (Valle del Cauca)	10.000	10.500	10.250	-
Pereira, Mercasa	3.500	3.800	3.633	-
Popayán, Plaza de mercado del barrio Bolívar	7.000	7.000	7.000	=
<b>Róbalo, filete congelado</b>				
Medellín, Central Mayorista de Antioquia	58.000	60.000	59.375	+

**Cuadro 9.** Mercados mayoristas. Precios de venta de pescados (conclusión)  
2023 (22 al 28 de abril)

Productos y mercados	Pesos por kilogramo				Tendencia	Productos y mercados	Pesos por kilogramo				Tendencia
	Mínimo	Máximo	Medio				Mínimo	Máximo	Medio		
<b>Salmón, filete congelado</b>						<b>Tilapia roja entera congelada (continuación)</b>					
Armenia, Mercar	60.000	60.000	60.000	=		Popayán, Plaza de mercado del barrio Bolívar	17.000	18.000	17.333	-	
Bogotá, D.C., Corabastos	60.000	65.000	62.667	-		Santa Marta (Magdalena)	15.000	16.000	15.750	=	
Bogotá, D.C., Paloquemao	64.000	66.000	64.667	-		Tuluá (Valle del Cauca)	15.900	17.000	16.450	+	
Cali, Galería Alameda	62.000	64.000	62.667	+		<b>Tilapia roja entera fresca</b>					
Cali, Santa Elena	58.000	61.000	59.333	-		Arauca (Arauca)	15.000	15.000	15.000	=	
Medellín, Central Mayorista de Antioquia	70.000	73.800	72.325	-		Barranquilla, Barranquillita	13.000	14.000	13.667	n.d.	
Palmira (Valle del Cauca)	66.000	66.500	66.125	-		Bogotá, D.C., Paloquemao	14.000	15.000	14.333	+++	
Popayán, Plaza de mercado del barrio Bolívar	56.000	58.000	57.167	+		Bogotá, D.C., Plaza Las Flores	11.200	11.600	11.333	-	
<b>Sierra entera congelada</b>						Bucaramanga, Centroabastos	12.240	12.800	12.490	-	
Armenia, Mercar	24.000	26.000	25.000	=		Cartagena, Bazaruto	11.500	12.000	11.875	-	
Bogotá, D.C., Corabastos	22.000	24.000	23.000	=		Cúcuta, La Nueva Sexta	11.000	12.000	11.667	-	
Bogotá, D.C., Paloquemao	20.000	22.000	20.667	-		Florencia (Caquetá)	16.000	16.000	16.000	=	
Bogotá, D.C., Plaza Las Flores	19.900	20.000	19.967	n.d.		Ibagué, Plaza La 21	10.880	11.200	11.040	+	
Buenaventura (Valle del Cauca)	17.000	18.000	17.667	+		Montería, Mercado del Sur	11.500	12.000	11.875	=	
Cali, Galería Alameda	20.000	22.000	21.333	-		Neiva, Surabastos	9.200	11.200	10.300	-	
Cali, Santa Elena	22.000	22.500	22.167	=		Sincelejo, Nuevo Mercado	12.000	12.000	12.000	-	
Cartagena, Bazaruto	20.000	22.000	21.000	=		Tunja, Complejo de Servicios del Sur	15.000	16.000	15.333	=	
Medellín, Central Mayorista de Antioquia	28.500	30.500	29.500	-		Valledupar, Mercado Nuevo	12.000	13.000	12.667	n.d.	
Palmira (Valle del Cauca)	24.000	24.500	24.250	-		Villavicencio, CAV	11.800	12.000	11.933	-	
Pereira, Mercasa	20.000	22.000	21.000	=		Yopal (Casanare)	11.000	12.000	11.500	+	
Santa Marta (Magdalena)	22.000	24.000	22.500	-		<b>Toyo blanco, filete congelado</b>					
Tuluá (Valle del Cauca)	24.500	25.000	24.750	-		Popayán, Plaza de mercado del barrio Bolívar	14.000	14.600	14.333	+	
<b>Tilapia, filete congelado</b>						<b>Trucha en corte mariposa</b>					
Bogotá, D.C., Corabastos	20.000	21.000	20.667	+		Armenia, Mercar	19.000	20.000	19.500	=	
Cali, Galería Alameda	19.000	20.000	19.333	+		Bogotá, D.C., Corabastos	23.000	24.000	23.333	++	
Cali, Santa Elena	17.000	18.000	17.567	+		Bogotá, D.C., Paloquemao	22.000	24.000	23.000	+	
Medellín, Central Mayorista de Antioquia	24.000	25.000	24.575	-		Bogotá, D.C., Plaza Las Flores	21.000	21.000	21.000	n.d.	
Palmira (Valle del Cauca)	19.000	20.000	19.250	-		Cali, Galería Alameda	23.000	24.000	23.333	=	
Popayán, Plaza de mercado del barrio Bolívar	20.000	21.000	20.667	-		Cali, Santa Elena	22.000	22.500	22.167	-	
Tuluá (Valle del Cauca)	20.500	20.900	20.700	-		Manizales, Centro Galerías	25.000	25.000	25.000	=	
<b>Tilapia, lomitos</b>						Medellín, Central Mayorista de Antioquia	25.000	27.500	25.875	=	
Medellín, Central Mayorista de Antioquia	15.500	15.800	15.600	+		Palmira (Valle del Cauca)	22.000	22.500	22.125	-	
<b>Tilapia roja entera congelada</b>						Pereira, Mercasa	22.000	23.000	22.667	=	
Barranquilla, Barranquillita	16.000	17.000	16.667	n.d.		Popayán, Plaza de mercado del barrio Bolívar	21.000	22.000	21.667	-	
Cali, Galería Alameda	15.000	17.000	16.000	=		Tuluá (Valle del Cauca)	22.000	22.000	22.000	+	
Cali, Santa Elena	14.000	16.000	15.000	-		<b>Trucha entera fresca</b>					
Medellín, Central Mayorista de Antioquia	13.800	14.500	14.150	-		Pasto, El Potrerillo	18.000	19.000	18.333	=	
Palmira (Valle del Cauca)	15.000	16.000	15.500	-							
Pasto, El Potrerillo	15.000	16.000	15.333	+							
Pereira, Mercasa	14.000	15.000	14.333	-							

**TENDENCIAS**

---	-	+	+++
Variación mayor al -20 %	Variación entre 0 % y -10 %	Variación entre 0 % y 10 %	Variación mayor al 20 %
--	=	++	n. d.
Variación entre -10 % y -20 %	Variación igual a 0 %	Variación entre 10 % y 20 %	No determinado

**Cuadro 10.** Mercados mayoristas. Precios de venta de productos procesados 2023 (22 al 28 de abril)

Productos y mercados	Pesos por kilogramo				Tendencia	Productos y mercados	Pesos por kilogramo				Tendencia
	Mínimo	Máximo	Medio				Mínimo	Máximo	Medio		
<b>Aceite de palma</b>						<b>Arveja enlatada (continuación)</b>					
Armenia, Mercar	10.783	10.850	10.817	=		Pereira, Mercasa	11.128	11.700	11.414	=	
Cúcuta, Cenabastos	8.333	8.583	8.472	=		Santa Marta (Magdalena)	11.030	11.667	11.316	=	
Cúcuta, La Nueva Sexta	7.000	7.083	7.042	+		Valledupar, Mercado Nuevo	10.000	10.278	10.093	+	
Medellín, Central Mayorista de Antioquia	9.796	10.185	10.019	-		<b>Avena en hojuelas</b>					
Montería, Mercado del Sur	6.657	7.407	7.174	=		Armenia, Mercar	10.833	11.500	11.167	=	
<b>Aceite girasol</b>						Barranquilla, Barranquillita	10.318	10.362	10.340	+	
Barranquilla, Barranquillita	18.435	18.481	18.463	-		Bogotá, D.C., Corabastos	9.105	9.259	9.174	+	
Barranquilla, Granabastos	16.333	16.508	16.429	-		Bogotá, D.C., Plaza España	8.848	9.012	8.923	+	
Cartagena, Bazurto	15.556	15.741	15.694	+		Bucaramanga, Centroabastos	9.609	10.278	9.926	=	
Medellín, Central Mayorista de Antioquia	18.625	18.808	18.748	+		Bucaramanga, Mercados del centro	9.527	9.722	9.624	=	
Montería, Mercado del Sur	16.111	16.111	16.111	=		Cali, La Floresta	10.526	10.526	10.526	=	
Santa Marta (Magdalena)	15.333	16.889	16.093	=		Cali, Santa Elena	10.088	10.526	10.380	-	
Sincelejo, Nuevo Mercado	11.417	11.833	11.625	+		Cali, Siloé	10.526	10.965	10.819	+	
<b>Aceite soya</b>						Cartago (Valle del Cauca)	9.265	9.452	9.359	-	
Bogotá, D.C., Corabastos	10.000	10.417	10.139	-		Cúcuta, Cenabastos	9.259	9.516	9.414	=	
Bogotá, D.C., Paloquemao	10.000	10.500	10.233	-		Cúcuta, La Nueva Sexta	9.053	9.774	9.431	-	
Bogotá, D.C., Plaza España	9.583	10.167	9.956	-		Ibagué, Plaza La 21	9.259	10.000	9.691	+	
Bogotá, D.C., Plaza Las Flores	9.333	9.667	9.444	-		Medellín, Central Mayorista de Antioquia	8.750	9.090	8.864	=	
<b>Aceite vegetal mezcla</b>						Medellín, Plaza Minorista "José María Villa"	9.211	9.671	9.433	-	
Armenia, Mercar	12.667	12.833	12.750	=		Neiva, Surabastos	9.671	11.626	10.545	+	
Barranquilla, Barranquillita	10.283	10.433	10.381	-		Palmira (Valle del Cauca)	10.526	10.817	10.678	-	
Barranquilla, Granabastos	10.542	10.700	10.613	+		Pamplona (Norte de Santander)	9.259	9.979	9.561	+	
Bucaramanga, Centroabastos	10.602	11.852	11.164	=		Popayán, Plaza de mercado del barrio Bolívar	11.574	11.933	11.771	+	
Bucaramanga, Mercados del centro	11.667	11.708	11.688	+		Santa Marta (Magdalena)	9.551	10.087	9.758	=	
Buenaventura (Valle del Cauca)	10.917	11.500	11.150	+		Tuluá (Valle del Cauca)	8.936	9.046	8.988	-	
Cali, La Floresta	12.083	13.583	12.861	+		Valledupar, Mercado Nuevo	8.333	8.772	8.553	=	
Cali, Santa Elena	11.833	13.333	12.597	+		Villavicencio, CAV	8.615	9.052	8.917	+	
Cali, Siloé	12.500	14.000	13.250	+		<b>Avena molida</b>					
Cartagena, Bazurto	10.417	10.500	10.469	+		Barranquilla, Barranquillita	9.536	9.594	9.564	-	
Cartago (Valle del Cauca)	13.056	14.395	13.777	+		Barranquilla, Granabastos	9.635	9.792	9.698	-	
Florencia (Caquetá)	8.333	8.900	8.574	+		Bogotá, D.C., Corabastos	9.105	9.259	9.174	+	
Ibagué, Plaza La 21	9.583	10.117	9.844	+		Bogotá, D.C., Plaza España	8.848	9.012	8.923	+	
Manizales, Centro Galerías	11.583	12.000	11.750	=		Cali, La Floresta	11.000	11.042	11.028	=	
Medellín, Central Mayorista de Antioquia	9.500	9.958	9.708	-		Cali, Santa Elena	10.938	11.042	11.007	-	
Neiva, Surabastos	8.167	9.417	8.813	=		Cali, Siloé	11.000	11.042	11.028	+	
Palmira (Valle del Cauca)	12.500	13.000	12.763	+		Ibagué, Plaza La 21	10.185	10.926	10.432	+	
Pamplona (Norte de Santander)	7.333	7.500	7.444	-		Neiva, Surabastos	10.185	11.626	10.674	=	
Pereira, Mercasa	11.840	11.850	11.845	-		Palmira (Valle del Cauca)	10.526	10.817	10.678	-	
Popayán, Plaza de mercado del barrio Bolívar	8.167	8.500	8.306	=		Popayán, Plaza de mercado del barrio Bolívar	11.574	11.933	11.771	+	
Santa Marta (Magdalena)	10.600	11.138	10.813	=		Santa Marta (Magdalena)	7.464	7.667	7.531	=	
Sincelejo, Nuevo Mercado	7.824	8.046	7.944	-		Sincelejo, Nuevo Mercado	9.375	10.938	10.391	+	
Tuluá (Valle del Cauca)	13.194	14.444	13.764	+		Tuluá (Valle del Cauca)	10.563	10.625	10.604	+	
Valledupar, Mercado Nuevo	9.333	9.750	9.528	=		Valledupar, Mercado Nuevo	10.625	10.625	10.625	=	
Villavicencio, CAV	11.700	13.000	12.558	+		Villavicencio, CAV	11.000	11.625	11.411	-	
<b>Arveja enlatada</b>						<b>Azúcar morena</b>					
Medellín, Central Mayorista de Antioquia	9.339	9.806	9.578	=		Bogotá, D.C., Plaza España	4.956	5.120	5.025	+	
Medellín, Plaza Minorista "José María Villa"	12.917	13.229	13.047	-		Cali, La Floresta	4.400	4.560	4.507	-	

**Cuadro 10.** Mercados mayoristas. Precios de venta de productos procesados (continuación)  
2023 (22 al 28 de abril)

Productos y mercados	Pesos por kilogramo				Tendencia	Productos y mercados	Pesos por kilogramo				Tendencia
	Mínimo	Máximo	Medio				Mínimo	Máximo	Medio		
<b>Azúcar morena (continuación)</b>						<b>Bocadillo veleño</b>					
Cali, Santa Elena	4.120	4.200	4.147	-		Bogotá, D.C., Corabastos	361	378	371	-	
Cali, Siloé	4.400	4.560	4.453	+		Bogotá, D.C., Paloquemao	356	367	361	-	
Cartago (Valle del Cauca)	5.018	5.120	5.069	-		Cúcuta, Cenabastos	361	361	361	+	
Ibagué, Plaza La 21	4.240	4.240	4.240	+		Cúcuta, La Nueva Sexta	361	361	361	n.d.	
Medellín, Central Mayorista de Antioquia	4.200	4.380	4.295	=		Villavicencio, CAV	333	406	360	+	
Medellín, Plaza Minorista "José María Villa"	4.400	4.580	4.501	-		<b>Café instantáneo</b>					
Pamplona (Norte de Santander)	4.640	4.680	4.653	+		Barranquilla, Barranquillita	121.520	121.863	121.699	+	
Tuluá (Valle del Cauca)	4.700	5.016	4.839	+		Barranquilla, Granabastos	121.078	122.059	121.507	+	
Villavicencio, CAV	4.520	5.120	4.750	-		Bogotá, D.C., Corabastos	118.137	121.078	119.869	-	
<b>Azúcar refinada</b>						Bogotá, D.C., Plaza España	122.500	124.510	123.513	-	
Barranquilla, Barranquillita	4.516	4.536	4.524	+		Buenaventura (Valle del Cauca)	148.301	149.020	148.562	+	
Barranquilla, Granabastos	4.520	4.600	4.555	+		Cali, La Floresta	175.833	180.000	177.222	=	
Bucaramanga, Centroabastos	4.400	5.100	4.767	+		Cali, Santa Elena	150.327	152.941	152.070	-	
Bucaramanga, Mercados del centro	4.720	4.800	4.760	=		Cali, Siloé	180.000	183.333	181.111	+	
Cartagena, Bazurto	4.320	4.560	4.440	-		Cartagena, Bazurto	120.098	123.529	121.936	+	
Cúcuta, Cenabastos	4.400	4.600	4.520	+		Cartago (Valle del Cauca)	158.000	160.000	159.000	-	
Ibagué, Plaza La 21	4.240	4.240	4.240	+		Cúcuta, Cenabastos	127.451	129.902	128.922	=	
Medellín, Central Mayorista de Antioquia	4.480	4.552	4.503	=		Florencia (Cauquetá)	128.431	131.373	130.359	-	
Montería, Mercado del Sur	3.900	3.940	3.920	-		Medellín, Central Mayorista de Antioquia	145.000	147.712	146.708	-	
Neiva, Surabastos	4.000	4.200	4.100	-		Medellín, Plaza Minorista "José María Villa"	146.928	149.673	147.958	+	
Pamplona (Norte de Santander)	4.200	4.280	4.253	-		Neiva, Surabastos	110.294	111.765	111.275	-	
Santa Marta (Magdalena)	4.160	4.464	4.308	-		Palmira (Valle del Cauca)	175.294	176.013	175.752	+	
Valledupar, Mercado Nuevo	4.400	4.640	4.507	=		Pamplona (Norte de Santander)	114.706	126.471	119.608	-	
Villavicencio, CAV	4.560	4.960	4.750	+		Santa Marta (Magdalena)	120.588	127.094	123.043	=	
<b>Azúcar sulfitada</b>						Sincelejo, Nuevo Mercado	116.667	119.118	117.598	-	
Armenia, Mercar	4.800	4.900	4.850	=		Tuluá (Valle del Cauca)	153.464	158.824	155.621	+	
Barranquilla, Barranquillita	3.884	3.906	3.893	+		Valledupar, Mercado Nuevo	135.294	137.255	136.275	+	
Barranquilla, Granabastos	3.880	3.920	3.895	-		<b>Café molido</b>					
Bogotá, D.C., Corabastos	4.360	4.500	4.433	-		Armenia, Mercar	36.000	37.400	36.700	=	
Bogotá, D.C., Paloquemao	4.640	4.800	4.747	-		Barranquilla, Barranquillita	33.925	33.967	33.946	+	
Bogotá, D.C., Plaza España	4.200	4.320	4.267	-		Barranquilla, Granabastos	34.000	34.083	34.063	=	
Bucaramanga, Centroabastos	4.000	4.100	4.060	=		Bogotá, D.C., Plaza España	33.317	34.075	33.642	+	
Buenaventura (Valle del Cauca)	4.450	4.460	4.455	-		Bucaramanga, Centroabastos	33.042	35.000	33.981	+	
Cali, La Floresta	3.880	3.940	3.907	-		Bucaramanga, Mercados del centro	33.333	34.167	33.750	+	
Cali, Santa Elena	3.860	3.880	3.873	+		Cali, La Floresta	33.600	34.000	33.867	=	
Cali, Siloé	3.900	3.960	3.927	=		Cali, Santa Elena	33.600	33.600	33.600	+	
Cartagena, Bazurto	3.840	3.940	3.890	=		Cali, Siloé	33.600	34.000	33.867	-	
Cartago (Valle del Cauca)	4.200	4.200	4.200	+		Cartagena, Bazurto	32.500	33.000	32.667	+	
Ibagué, Plaza La 21	3.900	3.960	3.940	=		Cartago (Valle del Cauca)	32.960	33.156	33.058	+	
Manizales, Centro Galerías	4.280	4.320	4.300	=		Cúcuta, Cenabastos	33.750	34.000	33.833	=	
Medellín, Central Mayorista de Antioquia	4.024	4.080	4.059	=		Florencia (Cauquetá)	34.067	35.000	34.689	+	
Palmira (Valle del Cauca)	3.940	3.980	3.965	-		Ibagué, Plaza La 21	30.200	31.900	31.233	=	
Popayán, Plaza de mercado del barrio Bolívar	3.900	3.960	3.927	-		Manizales, Centro Galerías	28.000	28.400	28.200	=	
Santa Marta (Magdalena)	3.920	4.000	3.948	+		Medellín, Central Mayorista de Antioquia	31.289	33.044	32.322	-	
Sincelejo, Nuevo Mercado	3.860	3.880	3.865	-		Montería, Mercado del Sur	32.000	32.000	32.000	+	
Tuluá (Valle del Cauca)	4.140	4.230	4.190	+		Neiva, Surabastos	33.833	38.000	34.958	-	
Valledupar, Mercado Nuevo	3.840	3.880	3.853	=		Palmira (Valle del Cauca)	33.600	33.696	33.644	+	
Villavicencio, CAV	4.300	4.400	4.353	+		Popayán, Plaza de mercado del barrio Bolívar	31.360	32.000	31.787	+	
						Santa Marta (Magdalena)	31.720	35.200	33.701	=	

**Cuadro 10.** Mercados mayoristas. Precios de venta de productos procesados (continuación)  
2023 (22 al 28 de abril)

Productos y mercados	Pesos por kilogramo				Tendencia	Productos y mercados	Pesos por kilogramo				Tendencia
	Mínimo	Máximo	Medio				Mínimo	Máximo	Medio		
<b>Café molido (continuación)</b>						<b>Fécula de maíz</b>					
Sincelejo, Nuevo Mercado	35.833	36.867	36.300		+	Armenia, Mercar	13.500	13.500	13.500		=
Tuluá (Valle del Cauca)	33.480	34.000	33.787		+	Barranquilla, Barranquillita	23.653	24.083	23.838		+
Valledupar, Mercado Nuevo	31.667	32.000	31.778		=	Barranquilla, Granabastos	23.611	24.028	23.819		-
Villavicencio, CAV	31.111	32.000	31.572		=	Bogotá, D.C., Corabastos	27.632	28.289	27.961		-
<b>Chocolate amargo</b>						Bucaramanga, Centroabastos	29.934	31.053	30.680		=
Armenia, Mercar	29.583	29.750	29.667		=	Bucaramanga, Mercados del centro	29.737	30.263	30.000		=
Buenaventura (Valle del Cauca)	28.520	28.600	28.553		+	Cartagena, Bazurto	32.778	33.333	33.148		+
Cali, La Floresta	29.600	30.000	29.733		+	Cúcuta, Cenabastos	33.056	33.611	33.241		=
Cali, Santa Elena	29.200	29.600	29.333		+	Cúcuta, La Nueva Sexta	32.639	32.917	32.824		=
Cali, Siloé	29.600	30.000	29.733		+	Medellín, Central Mayorista de Antioquia	21.316	21.447	21.405		=
Cartago (Valle del Cauca)	28.800	29.500	29.150		+	Montería, Mercado del Sur	20.000	22.222	21.667		=
Ibagué, Plaza La 21	29.600	30.400	30.000		=	Neiva, Surabastos	29.605	32.895	31.414		=
Manizales, Centro Galerías	29.200	30.000	29.500		=	Popayán, Plaza de mercado del barrio Bolívar	19.625	19.908	19.757		=
Medellín, Central Mayorista de Antioquia	28.720	29.040	28.860		=	Santa Marta (Magdalena)	27.424	27.528	27.470		+
Medellín, Plaza Minorista "José María Villa"	29.260	29.680	29.517		+	<b>Frijol enlatado</b>					
Palmira (Valle del Cauca)	28.720	28.880	28.800		+	Medellín, Central Mayorista de Antioquia	15.409	17.574	16.461		=
Popayán, Plaza de mercado del barrio Bolívar	27.320	27.520	27.420		=	Medellín, Plaza Minorista "José María Villa"	15.790	16.056	15.927		-
Tuluá (Valle del Cauca)	28.500	29.080	28.724		+	<b>Galletas dulces redondas con crema</b>					
<b>Chocolate dulce</b>						Barranquilla, Barranquillita	16.306	16.948	16.611		+
Barranquilla, Barranquillita	18.039	18.071	18.055		+	Barranquilla, Granabastos	17.269	17.570	17.420		+
Barranquilla, Granabastos	17.500	19.200	18.425		-	Bucaramanga, Centroabastos	17.866	19.603	18.734		-
Bogotá, D.C., Corabastos	15.417	15.625	15.542		+	Cartagena, Bazurto	16.667	16.667	16.667		+
Bogotá, D.C., Plaza España	16.833	17.217	17.017		+	Cúcuta, Cenabastos	19.644	19.851	19.748		=
Bucaramanga, Centroabastos	15.116	16.000	15.572		-	Cúcuta, La Nueva Sexta	17.163	17.783	17.473		=
Cartagena, Bazurto	19.000	19.500	19.275		+	Ibagué, Plaza La 21	15.167	15.333	15.278		-
Cúcuta, Cenabastos	17.083	17.292	17.181		=	Pamplona (Norte de Santander)	18.610	20.058	19.300		+
Cúcuta, La Nueva Sexta	18.400	19.800	18.867		-	Santa Marta (Magdalena)	16.410	16.667	16.581		+
Florencia (Caquetá)	16.458	16.708	16.611		-	Sincelejo, Nuevo Mercado	15.694	16.250	16.033		-
Ibagué, Plaza La 21	16.000	16.400	16.200		+	<b>Galletas saladas</b>					
Montería, Mercado del Sur	18.000	19.500	18.750		+	Armenia, Mercar	18.667	18.889	18.778		=
Neiva, Surabastos	15.542	17.000	16.146		-	Barranquilla, Barranquillita	10.682	10.805	10.756		+
Pamplona (Norte de Santander)	16.000	16.500	16.194		+	Barranquilla, Granabastos	10.795	11.269	11.032		-
Santa Marta (Magdalena)	16.950	17.583	17.178		=	Bogotá, D.C., Corabastos	13.611	14.167	13.935		-
Sincelejo, Nuevo Mercado	18.000	19.200	18.425		=	Bogotá, D.C., Plaza España	13.875	14.194	14.037		-
Valledupar, Mercado Nuevo	16.000	17.500	16.833		+	Bucaramanga, Centroabastos	13.917	14.833	14.472		=
Villavicencio, CAV	16.500	17.400	16.918		+	Bucaramanga, Mercados del centro	14.167	14.444	14.306		=
<b>Chocolate instantáneo</b>						Buenaventura (Valle del Cauca)	14.583	15.000	14.745		-
Medellín, Central Mayorista de Antioquia	30.409	30.959	30.617		=	Cali, La Floresta	15.184	15.537	15.301		+
<b>Color (bolsita)</b>						Cali, Santa Elena	13.889	14.583	14.352		-
Barranquilla, Barranquillita	17.526	17.669	17.595		+	Cali, Siloé	14.583	14.583	14.583		-
Ibagué, Plaza La 21	25.600	26.000	25.867		=	Cartagena, Bazurto	10.985	11.364	11.174		=
Medellín, Central Mayorista de Antioquia	19.167	20.000	19.613		=	Cartago (Valle del Cauca)	13.931	14.125	14.028		-
Medellín, Plaza Minorista "José María Villa"	19.643	20.238	20.030		=	Cúcuta, Cenabastos	14.028	14.167	14.120		-
Neiva, Surabastos	19.000	21.000	19.781		-	Cúcuta, La Nueva Sexta	10.606	11.402	10.934		-
Pereira, Mercasa	28.667	29.750	29.208		=	Florencia (Caquetá)	14.472	15.028	14.833		=
Sincelejo, Nuevo Mercado	12.630	16.276	15.137		=	Ibagué, Plaza La 21	13.278	13.583	13.444		-
						Manizales, Centro Galerías	14.722	14.861	14.815		=

## PRECIOS MAYORISTAS

**Cuadro 10.** Mercados mayoristas. Precios de venta de productos procesados (continuación)  
2023 (22 al 28 de abril)

Productos y mercados	Pesos por kilogramo				Tendencia	Productos y mercados	Pesos por kilogramo				Tendencia
	Mínimo	Máximo	Medio				Mínimo	Máximo	Medio		
<b>Galletas saladas (continuación)</b>						<b>Harina de trigo (continuación)</b>					
Medellín, Central Mayorista de Antioquia	12.453	13.209	12.858	-		Bogotá, D.C., Plaza España	3.760	3.840	3.807	-	
Medellín, Plaza Minorista "José María Villa"	12.094	12.585	12.346	-		Bucaramanga, Centroabastos	4.800	4.900	4.841	=	
Montería, Mercado del Sur	10.985	11.364	11.117	+		Bucaramanga, Mercados del centro	4.960	4.960	4.960	+	
Neiva, Surabastos	15.667	16.667	16.035	-		Buenaventura (Valle del Cauca)	3.664	3.816	3.720	-	
Palmira (Valle del Cauca)	16.384	16.667	16.517	+		Cali, La Floresta	4.800	4.960	4.853	+	
Pamplona (Norte de Santander)	11.653	13.183	12.594	+		Cali, Santa Elena	4.600	4.640	4.613	+	
Pereira, Mercasa	17.977	18.443	18.210	=		Cali, Siloé	4.800	5.000	4.933	+	
Popayán, Plaza de mercado del barrio Bolívar	13.889	14.333	14.130	-		Cartagena, Bazurto	3.600	3.620	3.605	-	
Santa Marta (Magdalena)	10.606	16.000	13.049	=		Cartago (Valle del Cauca)	3.432	3.520	3.476	-	
Sincelejo, Nuevo Mercado	11.023	11.364	11.212	=		Cúcuta, Cenabastos	4.200	4.200	4.200	=	
Tuluá (Valle del Cauca)	14.028	14.250	14.148	+		Cúcuta, La Nueva Sexta	4.000	4.100	4.067	+	
Valledupar, Mercado Nuevo	10.038	10.985	10.480	=		Florencia (Caquetá)	4.000	4.040	4.013	=	
Villavicencio, CAV	11.364	11.818	11.616	n.d.		Ibagué, Plaza La 21	3.400	3.600	3.504	+	
<b>Gelatina</b>						Manizales, Centro Galerías	3.840	3.920	3.860	=	
Barranquilla, Barranquillita	36.202	36.369	36.294	+		Medellín, Central Mayorista de Antioquia	4.712	4.736	4.718	=	
Barranquilla, Granabastos	33.929	34.821	34.435	+		Medellín, Plaza Minorista "José María Villa"	4.400	4.648	4.532	-	
Bogotá, D.C., Corabastos	29.167	30.060	29.583	-		Montería, Mercado del Sur	3.520	3.840	3.700	-	
Bogotá, D.C., Plaza España	33.690	35.238	34.286	+		Neiva, Surabastos	3.680	4.000	3.840	+	
Bucaramanga, Centroabastos	32.738	33.155	32.946	=		Palmira (Valle del Cauca)	5.000	5.140	5.090	+	
Bucaramanga, Mercados del centro	31.548	33.631	32.589	+		Pamplona (Norte de Santander)	3.750	3.800	3.783	=	
Cali, La Floresta	35.714	36.905	36.111	+		Pasto, El Potrerillo	3.640	3.680	3.660	=	
Cali, Santa Elena	34.524	35.714	35.317	=		Pereira, Mercasa	4.556	4.770	4.633	=	
Cali, Siloé	35.714	36.905	36.111	=		Popayán, Plaza de mercado del barrio Bolívar	3.600	3.680	3.653	=	
Cartagena, Bazurto	38.095	42.857	40.327	=		Santa Marta (Magdalena)	3.440	3.708	3.537	=	
Cartago (Valle del Cauca)	30.952	36.786	33.869	-		Sincelejo, Nuevo Mercado	3.280	3.664	3.400	-	
Cúcuta, Cenabastos	34.524	35.714	35.317	=		Tuluá (Valle del Cauca)	3.576	3.704	3.627	+	
Cúcuta, La Nueva Sexta	32.738	33.333	33.135	-		Valledupar, Mercado Nuevo	3.583	3.667	3.625	=	
Ibagué, Plaza La 21	34.286	34.762	34.643	+		Villavicencio, CAV	3.708	4.000	3.881	+	
Manizales, Centro Galerías	36.310	38.095	37.500	=		<b>Harina precocida de maíz</b>					
Medellín, Central Mayorista de Antioquia	32.024	33.929	32.857	=		Arauca (Arauca)	4.583	4.933	4.758	=	
Medellín, Plaza Minorista "José María Villa"	32.738	34.405	33.676	+		Armenia, Mercar	4.917	5.000	4.958	=	
Neiva, Surabastos	30.208	32.813	31.424	-		Barranquilla, Barranquillita	4.162	4.213	4.189	+	
Palmira (Valle del Cauca)	34.286	35.714	35.179	+		Barranquilla, Granabastos	3.850	4.000	3.927	+	
Pamplona (Norte de Santander)	33.333	33.333	33.333	+		Bogotá, D.C., Corabastos	4.583	4.667	4.611	-	
Pasto, El Potrerillo	33.333	34.524	33.929	+		Bogotá, D.C., Plaza España	4.833	5.050	4.906	+	
Pereira, Mercasa	27.500	29.500	28.500	=		Bucaramanga, Centroabastos	4.408	4.500	4.442	-	
Popayán, Plaza de mercado del barrio Bolívar	32.143	32.738	32.500	=		Bucaramanga, Mercados del centro	4.417	4.583	4.500	=	
Santa Marta (Magdalena)	31.071	38.114	35.262	=		Buenaventura (Valle del Cauca)	4.368	4.400	4.389	+	
Sincelejo, Nuevo Mercado	33.036	35.417	34.018	-		Cali, La Floresta	5.417	5.417	5.417	=	
Tuluá (Valle del Cauca)	32.262	33.333	32.679	+		Cali, Santa Elena	4.800	4.960	4.853	-	
Valledupar, Mercado Nuevo	34.524	34.524	34.524	=		Cali, Siloé	4.750	4.750	4.750	=	
Villavicencio, CAV	33.333	37.143	34.762	+		Cartagena, Bazurto	4.667	4.833	4.750	=	
<b>Harina de trigo</b>						Cartago (Valle del Cauca)	4.928	5.056	4.992	-	
Armenia, Mercar	3.920	4.000	3.960	=		Cúcuta, Cenabastos	4.350	4.400	4.383	=	
Barranquilla, Barranquillita	3.419	3.430	3.424	+		Cúcuta, La Nueva Sexta	4.200	4.300	4.233	+	
Barranquilla, Granabastos	3.476	3.500	3.484	+		Ibagué, Plaza La 21	4.083	4.500	4.188	-	
Bogotá, D.C., Corabastos	3.948	4.000	3.969	-		Manizales, Centro Galerías	4.750	4.833	4.792	=	
Bogotá, D.C., Paloquemao	4.000	4.200	4.100	-		Montería, Mercado del Sur	5.000	5.167	5.042	=	
						Neiva, Surabastos	4.333	4.417	4.361	=	
						Palmira (Valle del Cauca)	5.500	5.600	5.534	+	

**Cuadro 10.** Mercados mayoristas. Precios de venta de productos procesados (continuación)  
2023 (22 al 28 de abril)

Productos y mercados	Pesos por kilogramo				Tendencia	Productos y mercados	Pesos por kilogramo				Tendencia
	Mínimo	Máximo	Medio				Mínimo	Máximo	Medio		
<b>Harina precocida de maíz (continuación)</b>						<b>Lomitos de atún en lata (continuación)</b>					
Pamplona (Norte de Santander)	4.100	4.200	4.133	-		Bucaramanga, Mercados del centro	30.025	31.373	30.699	+	
Pasto, El Potrerillo	4.320	4.480	4.400	-		Buenaventura (Valle del Cauca)	43.229	43.320	43.275	-	
Pereira, Mercasa	4.642	4.840	4.741	=		Cali, La Floresta	30.637	31.250	30.842	+	
Popayán, Plaza de mercado del barrio Bolívar	3.840	4.000	3.893	-		Cali, Santa Elena	31.250	31.863	31.454	+	
Santa Marta (Magdalena)	4.075	4.290	4.177	=		Cali, Siloé	28.186	29.412	28.799	+	
Sincelejo, Nuevo Mercado	4.583	4.767	4.667	=		Cartago (Valle del Cauca)	27.941	32.212	30.077	-	
Tuluá (Valle del Cauca)	4.960	5.000	4.987	+		Cúcuta, Cenabastos	31.373	31.373	31.373	+	
Valledupar, Mercado Nuevo	3.917	3.958	3.931	=		Cúcuta, La Nueva Sexta	30.637	31.740	31.127	=	
Villavicencio, CAV	4.375	4.667	4.497	=		Medellín, Central Mayorista de Antioquia	38.151	38.516	38.424	+	
						Medellín, Plaza Minorista "José María Villa"	35.938	36.875	36.380	+	
						Montería, Mercado del Sur	35.294	36.471	35.882	=	
<b>Jugo de frutas</b>						Neiva, Surabastos	31.618	35.294	33.180	-	
Barranquilla, Barranquillita	8.744	8.823	8.788	+		Palmira (Valle del Cauca)	34.130	34.534	34.378	+	
Barranquilla, Granabastos	9.147	9.457	9.283	-		Pamplona (Norte de Santander)	30.147	30.637	30.351	+	
Bucaramanga, Centroabastos	7.907	8.465	8.186	+		Pereira, Mercasa	33.643	35.491	34.443	=	
Cartagena, Bazurto	8.372	8.682	8.527	+		Popayán, Plaza de mercado del barrio Bolívar	32.738	33.333	33.056	+	
Santa Marta (Magdalena)	7.450	7.752	7.610	+		Santa Marta (Magdalena)	22.353	24.056	23.411	=	
Sincelejo, Nuevo Mercado	8.372	8.465	8.429	+		Tuluá (Valle del Cauca)	30.882	32.696	31.797	+	
Valledupar, Mercado Nuevo	7.674	8.062	7.829	=		Villavicencio, CAV	35.565	37.961	36.953	+	
<b>Jugo instantáneo (sobre)</b>						<b>Maíz enlatado</b>					
Armenia, Mercar	30.000	30.000	30.000	=		Medellín, Central Mayorista de Antioquia	19.137	19.588	19.343	+	
Barranquilla, Barranquillita	29.167	29.778	29.481	+							
Barranquilla, Granabastos	28.611	28.889	28.704	+		<b>Manteca</b>					
Bogotá, D.C., Corabastos	32.778	33.889	33.333	-		Armenia, Mercar	10.640	10.800	10.720	+	
Bogotá, D.C., Paloquemao	33.333	34.444	33.889	-		Bogotá, D.C., Corabastos	8.933	9.133	9.022	-	
Bogotá, D.C., Plaza España	28.611	30.972	29.861	-		Bogotá, D.C., Paloquemao	9.333	9.467	9.378	-	
Buenaventura (Valle del Cauca)	30.278	30.556	30.463	+		Bogotá, D.C., Plaza España	9.433	9.600	9.529	-	
Cali, La Floresta	30.556	31.944	31.481	=		Bogotá, D.C., Plaza Las Flores	8.133	8.400	8.289	+	
Cali, Santa Elena	29.167	30.556	30.093	=		Buenaventura (Valle del Cauca)	10.260	10.270	10.265	-	
Cali, Siloé	31.944	33.333	32.407	=		Cartago (Valle del Cauca)	9.490	10.000	9.745	-	
Cartagena, Bazurto	30.556	31.944	31.250	-		Cúcuta, Cenabastos	12.333	12.417	12.375	=	
Cartago (Valle del Cauca)	34.167	34.444	34.306	++		Florencia (Caquetá)	9.500	11.000	10.400	=	
Ibagué, Plaza La 21	28.750	29.444	29.063	=		Ibagué, Plaza La 21	10.700	10.800	10.767	+	
Medellín, Central Mayorista de Antioquia	27.778	29.167	28.264	-		Manizales, Centro Galerías	13.600	14.000	13.733	=	
Medellín, Plaza Minorista "José María Villa"	30.000	33.056	31.181	+		Neiva, Surabastos	10.000	11.000	10.500	-	
Montería, Mercado del Sur	33.333	34.722	33.681	+		Palmira (Valle del Cauca)	14.600	14.800	14.685	+	
Palmira (Valle del Cauca)	29.167	30.556	29.861	=		Pamplona (Norte de Santander)	12.500	13.500	12.972	-	
Pasto, El Potrerillo	30.556	31.944	30.903	+		Popayán, Plaza de mercado del barrio Bolívar	9.500	9.600	9.537	=	
Popayán, Plaza de mercado del barrio Bolívar	29.167	30.556	30.093	+		Tuluá (Valle del Cauca)	12.780	13.150	12.910	-	
Santa Marta (Magdalena)	29.111	30.556	29.796	=							
Sincelejo, Nuevo Mercado	30.556	33.333	32.153	++		<b>Margarina</b>					
Tuluá (Valle del Cauca)	33.611	34.444	34.074	++		Armenia, Mercar	22.000	23.000	22.500	=	
Valledupar, Mercado Nuevo	27.778	29.167	28.241	=		Barranquilla, Barranquillita	16.083	16.458	16.264	-	
Villavicencio, CAV	30.556	36.111	33.333	=		Barranquilla, Granabastos	15.833	17.500	16.771	+	
						Bogotá, D.C., Corabastos	13.450	13.800	13.617	-	
<b>Lomitos de atún en lata</b>						Bogotá, D.C., Plaza España	14.770	15.400	14.990	+	
Armenia, Mercar	38.393	38.690	38.542	=		Bucaramanga, Centroabastos	15.370	17.000	16.457	=	
Bogotá, D.C., Corabastos	30.882	31.373	31.148	-		Bucaramanga, Mercados del centro	15.000	15.450	15.225	-	
Bogotá, D.C., Plaza España	30.482	31.373	30.827	+		Cali, La Floresta	29.500	30.000	29.833	+	
Bucaramanga, Centroabastos	34.911	35.714	35.313	=							



**Cuadro 10.** Mercados mayoristas. Precios de venta de productos procesados (continuación)  
2023 (22 al 28 de abril)

Productos y mercados	Pesos por kilogramo				Tendencia	Productos y mercados	Pesos por kilogramo				Tendencia
	Mínimo	Máximo	Medio				Mínimo	Máximo	Medio		
<b>Margarina (continuación)</b>						<b>Panela cuadrada blanca (continuación)</b>					
Cali, Siloé	28.000	28.500	28.333		+	Güepsa (Santander)	2.500	2.580	2.538		-
Cartago (Valle del Cauca)	25.455	28.023	26.739		-	Ibagué, Plaza La 21	3.250	3.450	3.326		=
Manizales, Centro Galerías	15.000	15.600	15.200		=	Medellín, Central Mayorista de Antioquia	4.000	4.875	4.455		-
Medellín, Central Mayorista de Antioquia	13.450	13.750	13.655		=	Moniquirá (Boyacá)	2.520	2.600	2.560		+
Medellín, Plaza Minorista "José María Villa"	14.200	14.500	14.350		-	San Gil (Santander)	2.600	2.800	2.700		=
Neiva, Surabastos	13.000	14.167	13.583		+	Santa Marta (Magdalena)	3.472	3.567	3.519		=
Palmira (Valle del Cauca)	27.600	27.880	27.790		+	Santana (Boyacá)	2.500	2.700	2.575		+
Pamplona (Norte de Santander)	14.400	14.400	14.400		+	Sincelejo, Nuevo Mercado	3.000	3.375	3.125		+
Pereira, Mercasa	22.420	22.867	22.643		=	Tunja, Complejo de Servicios del Sur	2.813	2.813	2.813		=
Popayán, Plaza de mercado del barrio Bolívar	22.100	22.500	22.267		=	Valledupar, Mercado Nuevo	3.222	3.389	3.315		-
Santa Marta (Magdalena)	17.228	18.333	17.631		=	Vélez (Santander)	2.500	2.600	2.543		+
Tuluá (Valle del Cauca)	26.534	26.591	26.563		+	<b>Panela cuadrada morena</b>					
Villavicencio, CAV	14.190	14.400	14.295		=	Bogotá, D.C., Corabastos	3.200	3.300	3.250		-
<b>Mayonesa doy pack</b>						Bogotá, D.C., Paloquemao	3.600	3.750	3.650		+
Armenia, Mercar	11.667	11.667	11.667		=	Bogotá, D.C., Plaza España	3.220	3.350	3.273		-
Barranquilla, Barranquillita	15.799	16.208	16.016		+	Bogotá, D.C., Plaza Las Flores	3.350	3.400	3.383		-
Barranquilla, Granabastos	13.139	13.389	13.292		+	Bucaramanga, Centroabastos	3.467	3.600	3.533		=
Bucaramanga, Centroabastos	11.917	14.350	13.129		+	Bucaramanga, Mercados del centro	3.533	3.667	3.600		=
Bucaramanga, Mercados del centro	13.400	13.750	13.575		=	Caparrapí (Cundinamarca)	2.600	2.800	2.683		-
Buenaventura (Valle del Cauca)	17.014	18.860	17.972		+	Charalá (Santander)	2.500	2.500	2.500		=
Cali, La Floresta	16.667	17.361	16.898		=	Consacá (Nariño)	2.800	3.200	3.000		+
Cali, Santa Elena	16.319	16.667	16.551		+	Cúcuta, Cenabastos	3.472	3.522	3.489		=
Cali, Siloé	17.361	17.361	17.361		=	Florencia (Cauquetá)	3.400	3.500	3.461		-
Cartagena, Bazurto	15.625	15.972	15.851		=	Güepsa (Santander)	2.100	2.180	2.138		-
Cartago (Valle del Cauca)	16.667	17.153	16.910		+	Moniquirá (Boyacá)	2.120	2.200	2.160		+
Cúcuta, Cenabastos	9.804	10.294	9.967		=	Montería, Mercado del Sur	2.571	2.714	2.643		-
Cúcuta, La Nueva Sexta	9.314	9.804	9.641		=	Neiva, Surabastos	3.600	4.000	3.800		+
Ibagué, Plaza La 21	13.500	14.000	13.667		=	Nocaima (Cundinamarca)	2.700	2.800	2.717		-
Manizales, Centro Galerías	15.278	15.833	15.613		=	Pamplona (Norte de Santander)	2.992	2.992	2.992		=
Medellín, Central Mayorista de Antioquia	21.096	21.689	21.398		+	Pasto, El Potrerillo	3.120	3.160	3.140		-
Palmira (Valle del Cauca)	16.667	17.083	16.823		+	Popayán, Plaza de mercado del barrio Bolívar	4.333	4.500	4.417		+
Pereira, Mercasa	10.319	11.193	10.632		=	San Gil (Santander)	2.600	2.800	2.700		=
Popayán, Plaza de mercado del barrio Bolívar	17.982	22.807	20.387		=	Sandoná (Nariño)	2.900	3.000	2.950		-
Santa Marta (Magdalena)	12.059	12.341	12.208		=	Santana (Boyacá)	2.100	2.300	2.175		+
Sincelejo, Nuevo Mercado	17.674	18.056	17.813		++	Tuluá (Valle del Cauca)	5.000	5.083	5.049		+
Tuluá (Valle del Cauca)	15.972	21.961	18.780		+	Vélez (Santander)	2.100	2.200	2.143		+
Valledupar, Mercado Nuevo	15.625	15.972	15.799		=	Villavicencio, CAV	3.660	3.800	3.740		+
Villavicencio, CAV	17.083	18.125	17.552		+	Villeta (Cundinamarca)	2.700	2.900	2.758		-
<b>Mostaza doy pack</b>						<b>Panela en pastilla</b>					
Barranquilla, Barranquillita	13.030	13.220	13.131		-	Ancuya (Nariño)	2.800	3.000	2.900		n.d.
Barranquilla, Granabastos	12.879	12.955	12.917		+	Caparrapí (Cundinamarca)	2.938	3.000	2.953		-
Pereira, Mercasa	22.188	23.864	23.026		=	Consacá (Nariño)	2.800	2.917	2.858		-
Sincelejo, Nuevo Mercado	11.970	12.879	12.415		=	Nocaima (Cundinamarca)	3.125	3.229	3.151		-
<b>Panela cuadrada blanca</b>						San Sebastián de Mariquita (Tolima)	3.200	3.200	3.200		n.d.
Barranquilla, Barranquillita	3.667	4.583	4.123		+	Villeta (Cundinamarca)	3.250	3.333	3.302		-
Barranquilla, Granabastos	3.333	3.556	3.439		+	<b>Panela redonda blanca</b>					
Bucaramanga, Centroabastos	3.286	3.643	3.452		=	Medellín, Central Mayorista de Antioquia	3.250	3.300	3.288		-
Charalá (Santander)	2.625	2.688	2.667		-	San Sebastián de Mariquita (Tolima)	3.100	3.200	3.163		+
						Sincelejo, Nuevo Mercado	4.143	4.514	4.314		+

**Cuadro 10.** Mercados mayoristas. Precios de venta de productos procesados (continuación)  
2023 (22 al 28 de abril)

Productos y mercados	Pesos por kilogramo				Tendencia	Productos y mercados	Pesos por kilogramo				Tendencia
	Mínimo	Máximo	Medio				Mínimo	Máximo	Medio		
<b>Panela redonda morena</b>						<b>Sal yodada</b>					
Ancuya (Nariño)	2.700	3.000	2.899	-		Armenia, Mercar	1.680	1.720	1.700	=	
Armenia, Mercar	4.167	4.375	4.271	=		Barranquilla, Barranquillita	1.960	1.992	1.975	+	
Buenaventura (Valle del Cauca)	4.500	4.563	4.531	+		Barranquilla, Granabastos	1.720	1.824	1.776	+	
Cali, La Floresta	4.792	5.000	4.861	+		Bogotá, D.C., Corabastos	1.725	1.800	1.758	-	
Cali, Santa Elena	4.792	4.917	4.875	+		Bogotá, D.C., Paloquemao	1.900	2.000	1.933	=	
Cali, Siloé	4.875	5.000	4.917	-		Bogotá, D.C., Plaza España	1.875	1.960	1.912	-	
Caparrapí (Cundinamarca)	3.333	3.438	3.385	+		Bucaramanga, Centroabastos	1.900	1.925	1.915	-	
Cartago (Valle del Cauca)	4.708	4.792	4.750	-		Buenaventura (Valle del Cauca)	1.520	1.600	1.573	+	
Consacá (Nariño)	2.800	3.000	2.900	-		Cali, La Floresta	2.000	2.080	2.053	+	
Manizales, Centro Galerías	4.167	4.167	4.167	-		Cali, Santa Elena	1.920	1.960	1.947	=	
Medellín, Central Mayorista de Antioquia	3.208	3.300	3.268	-		Cali, Siloé	2.000	2.080	2.053	+	
Medellín, Plaza Minorista "José María Villa"	3.175	3.300	3.239	+		Cartagena, Bazurto	800	880	830	=	
Montería, Mercado del Sur	3.200	3.500	3.425	=		Cartago (Valle del Cauca)	1.880	1.904	1.892	+	
Palmira (Valle del Cauca)	3.750	3.875	3.823	+		Cúcuta, Cenabastos	1.850	1.900	1.867	=	
Pereira, Mercasa	4.800	4.950	4.875	=		Cúcuta, La Nueva Sexta	1.850	1.900	1.867	=	
San Sebastián de Mariquita (Tolima)	3.100	3.200	3.150	+		Ibagué, Plaza La 21	1.904	2.016	1.960	=	
Sandoná (Nariño)	2.700	3.000	2.905	-		Manizales, Centro Galerías	1.920	2.000	1.960	=	
Tuluá (Valle del Cauca)	4.958	5.042	5.000	+		Medellín, Central Mayorista de Antioquia	1.832	1.896	1.876	=	
Yolombó (Antioquia)	2.900	3.250	2.988	-		Medellín, Plaza Minorista "José María Villa"	1.920	2.080	2.008	+	
						Montería, Mercado del Sur	1.880	1.920	1.910	=	
<b>Pastas alimenticias</b>						Neiva, Surabastos	2.000	2.080	2.030	+	
Arauca (Arauca)	5.300	5.450	5.375	=		Palmira (Valle del Cauca)	1.920	1.960	1.940	+	
Armenia, Mercar	8.667	9.000	8.833	=		Pamplona (Norte de Santander)	1.800	1.800	1.800	=	
Barranquilla, Barranquillita	6.917	7.050	6.986	+		Pasto, El Potrerillo	1.900	1.900	1.900	=	
Barranquilla, Granabastos	6.333	6.667	6.529	+		Pereira, Mercasa	1.780	1.800	1.787	=	
Bogotá, D.C., Plaza Las Flores	8.333	8.500	8.444	+		Popayán, Plaza de mercado del barrio Bolívar	1.856	1.920	1.899	=	
Bucaramanga, Centroabastos	7.280	8.068	7.623	=		Santa Marta (Magdalena)	1.830	2.000	1.930	=	
Bucaramanga, Mercados del centro	7.200	7.280	7.240	=		Sincelejo, Nuevo Mercado	1.840	1.880	1.870	=	
Buenaventura (Valle del Cauca)	7.813	7.917	7.875	-		Tuluá (Valle del Cauca)	1.904	1.920	1.912	+	
Cali, La Floresta	7.708	7.917	7.778	=		Tunja, Complejo de Servicios del Sur	1.000	1.600	1.285	+	
Cali, Santa Elena	7.667	7.833	7.722	=		Valledupar, Mercado Nuevo	1.760	1.840	1.813	=	
Cali, Siloé	7.500	7.708	7.639	-		Villavicencio, CAV	1.825	1.900	1.866	=	
Cartagena, Bazurto	7.000	7.200	7.133	=							
Cartago (Valle del Cauca)	7.167	7.333	7.250	-		<b>Salsa de tomate doy pack</b>					
Cúcuta, Cenabastos	4.500	4.667	4.583	=		Armenia, Mercar	11.667	11.667	11.667	=	
Cúcuta, La Nueva Sexta	4.333	4.500	4.389	-		Barranquilla, Barranquillita	16.240	16.354	16.293	-	
Florencia (Caquetá)	5.083	5.500	5.333	+		Barranquilla, Granabastos	13.028	13.194	13.090	+	
Ibagué, Plaza La 21	8.000	8.100	8.033	=		Bucaramanga, Centroabastos	11.208	11.400	11.303	=	
Medellín, Central Mayorista de Antioquia	7.867	8.250	8.046	-		Bucaramanga, Mercados del centro	10.750	11.000	10.875	=	
Medellín, Plaza Minorista "José María Villa"	7.667	8.050	7.825	-		Buenaventura (Valle del Cauca)	16.667	17.361	17.014	-	
Montería, Mercado del Sur	7.040	7.600	7.300	=		Cali, La Floresta	16.667	17.361	16.898	=	
Neiva, Surabastos	8.000	8.333	8.208	-		Cali, Santa Elena	16.319	16.667	16.551	+	
Palmira (Valle del Cauca)	9.500	9.792	9.703	-		Cali, Siloé	17.361	17.361	17.361	=	
Pamplona (Norte de Santander)	4.333	4.500	4.417	-		Cartagena, Bazurto	15.625	15.972	15.851	=	
Pereira, Mercasa	6.920	7.467	7.193	=		Cartago (Valle del Cauca)	16.667	18.507	17.587	+	
Popayán, Plaza de mercado del barrio Bolívar	7.367	7.500	7.456	=		Cúcuta, Cenabastos	9.804	9.804	9.804	=	
Santa Marta (Magdalena)	6.975	8.083	7.631	+		Cúcuta, La Nueva Sexta	9.314	9.804	9.641	=	
Sincelejo, Nuevo Mercado	6.400	6.720	6.520	+		Ibagué, Plaza La 21	13.000	13.500	13.167	=	
Tuluá (Valle del Cauca)	7.167	7.417	7.317	+		Manizales, Centro Galerías	15.278	15.833	15.613	=	
Valledupar, Mercado Nuevo	6.333	6.333	6.333	=		Medellín, Central Mayorista de Antioquia	14.410	14.861	14.653	=	
Villavicencio, CAV	7.600	8.600	8.079	=		Medellín, Plaza Minorista "José María Villa"	13.333	15.000	14.175	-	

**Cuadro 10.** Mercados mayoristas. Precios de venta de productos procesados (conclusión) 2023 (22 al 28 de abril)

Productos y mercados	Pesos por kilogramo			
	Mínimo	Máximo	Medio	Tendencia
<b>Salsa de tomate doy pack (continuación)</b>				
Montería, Mercado del Sur	19.380	20.349	19.985	=
Palmira (Valle del Cauca)	16.667	17.083	16.823	+
Pereira, Mercasa	11.029	11.706	11.314	=
Popayán, Plaza de mercado del barrio Bolívar	12.823	16.491	14.644	=
Santa Marta (Magdalena)	11.471	12.235	11.922	=
Sincelejo, Nuevo Mercado	15.938	17.674	16.563	+
Tuluá (Valle del Cauca)	16.250	18.229	17.167	+
Valledupar, Mercado Nuevo	15.625	15.972	15.799	=
Villavicencio, CAV	17.083	18.125	17.552	+
<b>Sardinas en lata</b>				
Armenia, Mercar	18.333	18.529	18.431	=
Barranquilla, Barranquillita	15.152	15.314	15.245	+
Barranquilla, Granabastos	14.216	14.510	14.400	+
Bogotá, D.C., Corabastos	17.451	17.647	17.582	n.d.
Bogotá, D.C., Plaza España	17.843	18.882	18.237	-
Cali, La Floresta	14.216	14.461	14.297	+
Cali, Santa Elena	17.990	18.137	18.088	-
Cali, Siloé	12.745	12.990	12.908	+
Cartagena, Bazurto	13.627	14.118	13.775	+
Cartago (Valle del Cauca)	17.824	18.392	18.108	-
Cúcuta, Cenabastos	18.235	18.333	18.268	=
Cúcuta, La Nueva Sexta	17.500	18.333	17.990	+
Manizales, Centro Galerías	18.922	19.069	19.003	-
<b>TENDENCIAS</b>				
---	-		+	
Variación mayor al -20 %	Variación entre 0 % y -10 %		Variación entre 0 % y 10 %	
--	=		++	
Variación entre -10 % y -20 %	Variación igual a 0 %		Variación entre 10 % y 20 %	
			+++	
			Variación mayor al 20 %	
			n. d.	
			No determinado	

Productos y mercados	Pesos por kilogramo			
	Mínimo	Máximo	Medio	Tendencia
<b>Sardinas en lata (continuación)</b>				
Medellín, Plaza Minorista "José María Villa"	11.716	12.147	11.953	-
Montería, Mercado del Sur	13.647	14.118	13.961	=
Palmira (Valle del Cauca)	19.765	20.000	19.886	-
Pamplona (Norte de Santander)	18.039	18.431	18.235	=
Pereira, Mercasa	18.108	18.835	18.385	=
Popayán, Plaza de mercado del barrio Bolívar	11.814	12.255	11.993	=
Santa Marta (Magdalena)	11.745	12.000	11.837	=
Sincelejo, Nuevo Mercado	12.255	13.039	12.533	-
Tuluá (Valle del Cauca)	19.118	19.902	19.575	+
Villavicencio, CAV	17.647	18.216	17.907	=
<b>Vinagre</b>				
Barranquilla, Barranquillita	1.983	2.008	1.994	-
Barranquilla, Granabastos	1.900	1.983	1.940	+
Bucaramanga, Centroabastos	2.000	2.292	2.111	=
Cartagena, Bazurto	1.500	1.583	1.542	=
Cúcuta, Cenabastos	2.250	2.333	2.292	=
Cúcuta, La Nueva Sexta	2.167	2.292	2.208	=
Montería, Mercado del Sur	1.667	1.917	1.783	=
Pamplona (Norte de Santander)	1.750	1.833	1.778	=
Pereira, Mercasa	6.632	6.840	6.727	=
Santa Marta (Magdalena)	1.640	1.667	1.654	+
Sincelejo, Nuevo Mercado	1.375	1.417	1.400	-
Valledupar, Mercado Nuevo	1.333	1.625	1.458	=



@DANE\_Colombia



/DANEColombia



/DANEColombia



@DANEColombia

**SIPSA**

SISTEMA DE INFORMACIÓN  
DE PRECIOS Y ABASTECIMIENTO  
DEL SECTOR AGROPECUARIO

[www.dane.gov.co](http://www.dane.gov.co)