

SIPSA

 SISTEMA DE INFORMACIÓN
 DE PRECIOS Y ABASTECIMIENTO
 DEL SECTOR AGROPECUARIO


COMPORTAMIENTO DE LOS PRECIOS

Aumentaron las cotizaciones de las frutas

El Departamento Administrativo Nacional de Estadística (DANE), por medio del Sistema de Información de Precios y Abastecimiento del Sector Agropecuario (SIPSA) comunicó que durante la semana del 25 de febrero al 3 de marzo de 2023 disminuyeron las cotizaciones de las verduras y los tubérculos, mientras que se incrementaron las de las frutas.

Bajaron los precios mayoristas de las verduras, especialmente de la arveja verde en vaina, el pepino cohombro, la cebolla cabezona blanca, la lechuga Batavia, la zanahoria y el fríjol verde en vaina. Cayeron las cotizaciones de la arveja verde en vaina debido al incremento de la oferta procedente de Antioquia, Cundinamarca, Nariño, Norte de Santander y Santander. De la misma forma, bajaron los precios del pepino cohombro ante el incremento de la producción en Antioquia, Santander, Norte de Santander, Cundinamarca y Quindío.

También, se redujeron las cotizaciones de los tubérculos, raíces y plátanos, especialmente de las papas criolla limpia, capira y superior, las yucas ICA y llanera y el ulluco. La caída de los precios de la papa criolla limpia se dio como resultado del mayor ingreso de esta variedad de papa desde Antioquia, Cundinamarca, Norte de Santander y Nariño, donde se incrementó la recolección.

En el grupo de las frutas, se destacó el aumento en las cotizaciones de los limones Tahití y común, el maracuyá, la piña gold, la uva Isabela, el mango Tommy, la granadilla, el banano criollo y el tomate de árbol. Se registró una reducción en el ingreso del limón Tahití desde Valle del Cauca, Santander y Antioquia, donde las cosechas están llegando a su fin.

CONTENIDO

Comportamiento de los precios	01
Informe de contexto	02
Indicador de abastecimiento	04
Lo que más sube y lo que más baja	08
Verduras y hortalizas	09
Frutas frescas	21
Tubérculos, raíces y plátanos	34
Granos, cárnicos y procesados	40
Precios de la panela.....	67
Precios del arroz	69



INFORME DE CONTEXTO

La Guajira, importante despensa de sal del país

La Guajira se encuentra ubicado al norte del país y pertenece al grupo de los siete departamentos que componen la región Caribe colombiana. Con temperaturas que varían entre los 22 y 30 grados centígrados, alcanzando máximos de hasta 42°C, se caracteriza por ser la zona más seca de Colombia. Posee además variedades de ecosistemas terrestres, entre los que predominan el desierto, la selva seca y la húmeda de montaña.

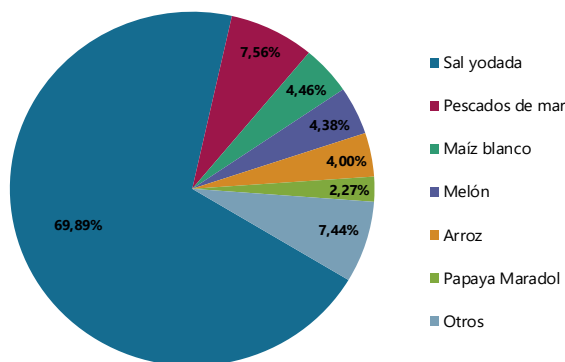
Buena parte de la economía de La Guajira está basada en la explotación de sal marina, gas natural y carbón. Sin embargo, las actividades agropecuarias y la pesca también cumplen un papel importante, pues a pesar de la aridez y la erosión de los suelos, estos son aptos, por ejemplo, para la producción de algunas frutas tropicales y para el pastoreo de ganado caprino. Además, el departamento cuenta con importantes recursos hidrobiológicos en pescados, crustáceos y moluscos. Teniendo esto en cuenta mediante el presente informe se llevará a cabo un análisis de los alimentos que son distribuidos desde este departamento del norte colombiano.

Al hacer una revisión de la información reportada por el componente de abastecimiento del SIPSA, se encuentra que la sal yodada es el producto de mayor importancia entre los enviados desde La Guajira, pues representa casi el 70% del total de la carga que sale del departamento hacia las diferentes centrales mayoristas del país. Le siguen en orden de importancia alimentos como pescados, con una participación del 7,56%, el maíz blanco con el 4,46%, el melón con el 4,38%, el arroz con el 4,00% y la papaya Maradol.



Fuente: <https://blog.redbus.co/naturaleza/salinas-manaure-la-guajira/>

Gráfico 1. Productos distribuidos desde el departamento de La Guajira
Enero de 2022 a febrero de 2023



Fuente: DANE-SIPSA. Cálculos: SIPSA

En cuanto a la sal yodada, el 73,00% procede del municipio de Uribe, el 24,56% de Manaure y el resto de Riohacha y Maicao. Por otra parte, este alimento es enviado principalmente hacia los mercados de Barranquilla, Medellín, Cartagena y Cúcuta.

En el caso de los pescados de mar, estos se obtienen en Manaure, Dibulla, Riohacha y Uribe y un poco más del 70,00% se envían al mercado de Cartagena.

Por otro lado, cerca del 50,00% del maíz blanco que se obtiene en La Guajira es proveniente de Maicao, mientras que el 43,60% lo es de Riohacha y el restante de Barrancas y Fonseca. Paralelamente, los mayores compradores de este grano se encuentran establecidos en las ciudades de Barranquilla, Valledupar y Cartagena, aunque también llega en menores proporciones a los mercados de Medellín y Santa Marta.

PRECIOS MAYORISTAS

Del total del melón que sale del departamento, un poco más del 71,00% es oriundo de Maicao, el 7,51% de Riohacha, el 5,58% de Fonseca y el resto de otra variedad de municipios, entre los que vale la pena mencionar La Jagua del Pilar, Albania y Barrancas. La fruta sale principalmente hacia los mercados de Barranquilla, Cartagena y Valledupar y también llega a las ciudades de Cúcuta y Santa Marta.

Con relación al arroz, este es obtenido en el municipio de Fonseca, desde donde se envía a los mercados de Barranquilla (91,81%), Valledupar (5,96%) y Sincelejo (2,23%).

Además de los productos previamente mencionados, hay otra amplia variedad de alimentos que se pueden obtener en La Guajira, entre los que se destacan la ahuyama, el maíz amarillo, la papaya Tainung, el ají topito dulce y la patilla. En el caso de la ahuyama, por ejemplo, más de la mitad de la carga que se distribuye hacia las distintas plazas mayoristas procede de Maicao, mientras que el 32,81% es de Riohacha y el resto de Fonseca, Urimita y Manaure. Por otro lado, los compradores de esta verdura se hallan en las ciudades de Barranquilla, Cartagena, Santa Marta y Sincelejo.

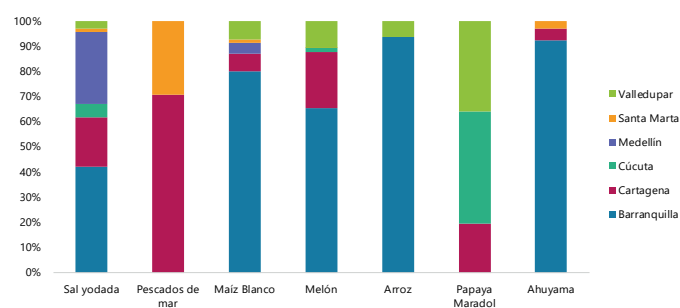
Si se lleva a cabo un análisis del abastecimiento a nivel municipal, se encuentra que de los quince municipios que tiene La Guajira, en cinco de estos se adquiere un poco más del 93,00% del volumen total de alimentos que se distribuye desde el departamento hacia diferentes mercados mayoristas del país. Uribia es el de mayor importancia, seguido de Manaure, Maicao, Riohacha y Fonseca. Desde Uribia, por ejemplo, se despacha producto hacia los mercados establecidos en Barranquilla, Medellín, Cartagena y Cúcuta.

De otra parte, los productos de la región salen principalmente hacia los mercados de Barranquilla, en donde se recibe un poco más del 40,00% de los alimentos que se distribuyen desde La Guajira. También, llega carga de forma significativa a las ciudades de Cartagena, Medellín, Bucaramanga y Valledupar.



Fuente: <https://elsolweb.tv/paralizada-la-mina-de-sal-en-manaure-la-guajira/>

Gráfico 2. Distribución de algunos productos desde La Guajira Enero de 2022 a febrero de 2023



Fuente: DANE-SIPSA. Cálculos: SIPSA

Vale la pena mencionar que, aunque en menores cantidades, el principal producto de La Guajira, es decir, la sal yodada, también llega hasta mercados que se encuentran más retirados de este departamento; tal es el caso de las centrales mayoristas de Armenia, Popayán y Neiva.

Como conclusión, es posible afirmar que el producto guajiro que más se distribuye hacia las diferentes centrales de abastos del país es la sal yodada. Esta se produce mayoritariamente en los municipios de Uribia y Manaure y es comercializada en los mercados de Barranquilla, Medellín y Cartagena.

Para finalizar, un poco más del 93,00% de la carga de alimentos que se distribuye desde La Guajira se obtiene en cinco de sus quince municipios, siendo Uribia el de mayor relevancia. Seguidamente se encuentra Manaure, cuyo producto estrella, además de la sal yodada, son los pescados de mar; posteriormente, se ubican Maicao, Riohacha y Fonseca.

INDICADOR DE ABASTECIMIENTO DE ALIMENTOS

Aumenta oferta de alimentos

El abastecimiento en los mercados mayoristas donde el SIPSA en el Componente de Abastecimiento tomó información para las semanas del 16 al 22 de febrero y del 23 de febrero al 1 de marzo de 2023 aumentó en 5,58%.

Desde febrero de este año se amplió la cobertura del SIPSA_A, se incluyeron tres nuevos mercados mayoristas: Florencia (Caquetá), La 41 en Pereira y Coomprorente en Tibasosa (Boyacá).

El comportamiento del acopio diario de alimentos para las últimas dos semanas mantienen una tendencia muy parecida. Es decir que de jueves a lunes las cantidades aprovisionadas fueron similares; sin embargo, el abastecimiento de martes y miércoles de la semana del 23 de febrero al 1 de marzo estuvo por encima al de la semana anterior.

Así, las verduras y hortalizas crecieron un 6,59%, seguido de las frutas con un alza del 6,41%, los tubérculos, raíces y plátanos mejoraron su oferta en un 4,59% y los otros grupos aumentaron el acopio de alimentos en 4,50%.

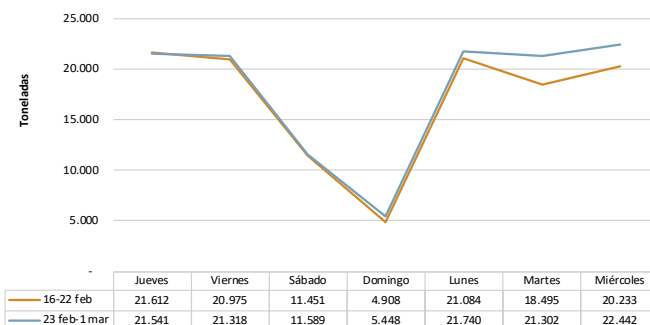
Entre los mercados mayoristas que registraron incrementos en su oferta de alimentos se encuentran Barranquillita y Granabastos, en Barranquilla, donde aumentó su abastecimiento 77,42% por la categoría de otros grupos, que mejoró sus inventarios en 131,08%, debido al mayor ingreso de arroz, azúcar, gaseosas, maltas, harinas, maíz blanco y aceites. Es de anotar



Fuente: DANE

que en esta ciudad se celebró el tradicional Carnaval de Barranquilla entre el 18 y el 21 de febrero por lo cual disminuyó notablemente el acopio esa semana. En la ciudad de Tunja el aprovisionamiento creció un 37,01%, debido a los tubérculos, raíces y plátanos que presentaron un mayor acopio llegando al 67,08% por alimentos como la papa, la yuca y el plátano hartón verde.

Gráfico 3. Abastecimiento diario de alimentos de las últimas tres semanas
32 mercados mayoristas
2023



Fuente: DANE – SIPSA_A

En cuanto al Nuevo Mercado, en Sincelejo, los inventarios de alimentos se incrementaron en un 22,63% por los otros grupos que presentaron un alza en su ingreso del 59,61%, ante los mayores volúmenes de harinas, arroz, azúcar y sal yodada. En Popayán, la oferta de alimentos se incrementó en 18,56%, a causa de los otros grupos que registraron una variación del 99,10%, dado el buen ingreso de maíces amarillo y blanco, pastas alimenticias y panela.

PRECIOS MAYORISTAS

En Pereira el abastecimiento aumentó 13,20%, por los tubérculos, raíces y plátanos que registraron un mayor suministro del orden de 43,03%, entre los alimentos que más incrementaron su oferta se encuentran las papas Betina, única, parda pastusa, criolla y rubí. En el mercado de Florencia mejoró el acopio en 12,91%, por los tubérculos, raíces y plátanos que reportaron un crecimiento del 50,19%, por el mayor ingreso de papas sabanera y parda pastusa.

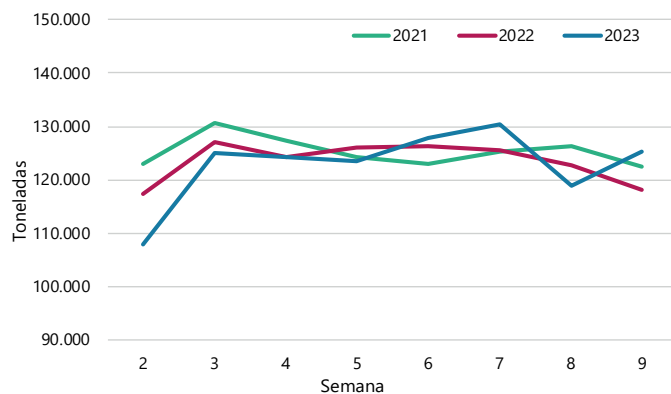
Respecto a Mercabastos y Mercado Nuevo, en Valledupar, el aprovisionamiento de alimentos ascendió un 12,35% por las frutas que reportaron un alza del 96,80%, por la mayor entrada de banano criollo, patilla y piña gold. Finalmente, en el centro de Acopio de Ipiales creció la oferta en 9,49% por los tubérculos, raíces y plátanos que registraron un incremento del 13,31%, como resultado del mayor ingreso de papa capira, criolla y suprema.

La participación para la semana comprendida del 16 al 22 de febrero fue la siguiente: las verduras y hortalizas concentraron el 29,87%, los tubérculos, raíces y plátanos participaron con el 28,39%, las frutas representaron el 22,66% y otros grupos el 19,08%. Revisando las semanas de los años anteriores, se observa que el abastecimiento de la novena semana de 2023 estuvo por encima a lo reportado en el mismo periodo de 2021 y 2022.



Fuente: DANE

Gráfico 4. Abastecimiento semanal de alimentos de los últimos tres años
32 mercados mayoristas
2023



Fuente: DANE – SIPSA_A

Cuadro 1. Evolución del abastecimiento por ciudad 2023 (16 de febrero al 1 de marzo)

Total mercados			
Grupo	16 al 22 de febrero	23 de febrero al 1 de marzo	Variación (%)
Frutas	26.696	28.408	6,41%
Tubérculos, raíces y plátanos	34.036	35.599	4,59%
Verduras y hortalizas	35.132	37.448	6,59%
Otros grupos*	22.895	23.925	4,50%
Total general	118.758	125.380	5,58%

Armenia, Mercar			
Grupo	16 al 22 de febrero	23 de febrero al 1 de marzo	Variación (%)
Frutas	509	522	2,59%
Tubérculos, raíces y plátanos	685	710	3,61%
Verduras y hortalizas	501	534	6,53%
Otros grupos*	177	131	-25,69%
Total	1.872	1.897	1,34%

Barranquilla, Barranquillita y Granabastos			
Grupo	16 al 22 de febrero	23 de febrero al 1 de marzo	Variación (%)
Frutas	1.093	1.764	61,47%
Tubérculos, raíces y plátanos	1.474	1.945	31,91%
Verduras y hortalizas	1.120	1.915	71,07%
Otros grupos*	1.708	3.947	131,08%
Total	5.395	9.571	77,42%

Bogotá, D.C., Corabastos, Paloquemao, Plaza Las Flores y Plaza Samper Mendoza			
Grupo	16 al 22 de febrero	23 de febrero al 1 de marzo	Variación (%)
Frutas	11.081	11.734	5,89%
Tubérculos, raíces y plátanos	11.404	11.301	-0,90%
Verduras y hortalizas	15.038	16.400	9,06%
Otros grupos*	6.467	6.144	-4,99%
Total	43.990	45.580	3,61%

Bucaramanga, Centroabastos			
Grupo	16 al 22 de febrero	23 de febrero al 1 de marzo	Variación (%)
Frutas	3.049	2.824	-7,36%
Tubérculos, raíces y plátanos	2.640	2.598	-1,58%
Verduras y hortalizas	3.508	3.427	-2,31%
Otros grupos*	647	730	12,91%
Total	9.844	9.580	-2,68%

Cali, Cavasa y Santa Helena			
Grupo	16 al 22 de febrero	23 de febrero al 1 de marzo	Variación (%)
Frutas	1.772	1.600	-9,69%
Tubérculos, raíces y plátanos	1.998	2.238	11,98%
Verduras y hortalizas	2.350	2.344	-0,24%
Otros grupos*	2.360	2.512	6,43%
Total	8.480	8.694	2,52%

Cartagena, Bazurto			
Grupo	16 al 22 de febrero	23 de febrero al 1 de marzo	Variación (%)
Frutas	738	771	4,40%
Tubérculos, raíces y plátanos	1.293	1.295	0,17%
Verduras y hortalizas	907	872	-3,94%
Otros grupos*	1.617	1.642	1,53%
Total	4.556	4.579	0,52%

Cúcuta, Cenabastos y La Nueva Sexta			
Grupo	16 al 22 de febrero	23 de febrero al 1 de marzo	Variación (%)
Frutas	745	781	4,84%
Tubérculos, raíces y plátanos	1.244	1.387	11,44%
Verduras y hortalizas	1.239	1.370	10,61%
Otros grupos*	2.888	1.696	-41,26%
Total	6.115	5.234	-14,41%

Florencia (Caquetá)			
Grupo	16 al 22 de febrero	23 de febrero al 1 de marzo	Variación (%)
Frutas	92	86	-6,86%
Tubérculos, raíces y plátanos	146	219	50,19%
Verduras y hortalizas	149	132	-11,47%
Otros grupos*	0	0	-
Total	387	437	12,91%

Ibagué, Plaza La 21			
Grupo	16 al 22 de febrero	23 de febrero al 1 de marzo	Variación (%)
Frutas	154	133	-13,70%
Tubérculos, raíces y plátanos	406	451	10,85%
Verduras y hortalizas	239	235	-1,81%
Otros grupos*	121	129	6,81%
Total	920	947	2,93%

Ipiales, Centro de Acopio**			
Grupo	16 al 22 de febrero	23 de febrero al 1 de marzo	Variación (%)
Frutas	0	0	-
Tubérculos, raíces y plátanos	795	901	13,31%
Verduras y hortalizas	619	648	4,59%
Total	1.414	1.548	9,49%

Manizales, Centro Galerías			
Grupo	16 al 22 de febrero	23 de febrero al 1 de marzo	Variación (%)
Frutas	319	331	3,73%
Tubérculos, raíces y plátanos	409	552	35,07%
Verduras y hortalizas	353	369	4,61%
Otros grupos*	402	367	-8,68%
Total	1.482	1.619	9,21%

Cuadro 1. Evolución del abastecimiento por ciudad
2023 (16 de febrero al 1 de marzo)

Medellín, Central Mayorista de Antioquia y Plaza Minorista José María Villa			
Grupo	16 al 22 de febrero	23 de febrero al 1 de marzo	Variación (%)
Frutas	4.004	4.492	12,20%
Tubérculos, raíces y plátanos	5.066	4.713	-6,96%
Verduras y hortalizas	4.306	4.309	0,07%
Otros grupos*	4.164	3.740	-10,18%
Total	17.539	17.254	-1,63%

Montería, Mercado del Sur			
Grupo	16 al 22 de febrero	23 de febrero al 1 de marzo	Variación (%)
Frutas	110	129	16,97%
Tubérculos, raíces y plátanos	360	406	12,88%
Verduras y hortalizas	293	285	-2,87%
Otros grupos*	83	65	-22,15%
Total	846	884	4,51%

Neiva, Surabastos			
Grupo	16 al 22 de febrero	23 de febrero al 1 de marzo	Variación (%)
Frutas	408	398	-2,39%
Tubérculos, raíces y plátanos	485	576	18,82%
Verduras y hortalizas	628	646	2,82%
Otros grupos*	352	288	-17,97%
Total	1.873	1.909	1,93%

Pasto, El Potrerillo			
Grupo	16 al 22 de febrero	23 de febrero al 1 de marzo	Variación (%)
Frutas	263	280	6,43%
Tubérculos, raíces y plátanos	1.144	987	-13,72%
Verduras y hortalizas	729	692	-5,17%
Otros grupos*	13	6	-48,99%
Total	2.150	1.966	-8,56%

Pereira, La 41 y Mercasa			
Grupo	16 al 22 de febrero	23 de febrero al 1 de marzo	Variación (%)
Frutas	710	646	-9,00%
Tubérculos, raíces y plátanos	456	652	43,03%
Verduras y hortalizas	582	668	14,85%
Otros grupos*	655	753	15,04%
Total	2.402	2.719	13,20%

Popayán, Plaza de Mercado del Barrio Bolívar			
Grupo	16 al 22 de febrero	23 de febrero al 1 de marzo	Variación (%)
Frutas	60	72	20,56%
Tubérculos, raíces y plátanos	988	1.062	7,48%
Verduras y hortalizas	63	89	40,35%
Otros grupos*	118	234	99,10%
Total	1.228	1.456	18,56%

Santa Marta (Magdalena)			
Grupo	16 al 22 de febrero	23 de febrero al 1 de marzo	Variación (%)
Frutas	172	172	0,31%
Tubérculos, raíces y plátanos	323	312	-3,17%
Verduras y hortalizas	242	240	-0,65%
Otros grupos*	112	164	45,94%
Total	848	888	4,75%

Sincelejo, Nuevo Mercado			
Grupo	16 al 22 de febrero	23 de febrero al 1 de marzo	Variación (%)
Frutas	218	217	-0,68%
Tubérculos, raíces y plátanos	498	580	16,43%
Verduras y hortalizas	407	382	-6,03%
Otros grupos*	536	856	59,61%
Total	1.660	2.035	22,63%

Tibasosa, Coomproriente			
Grupo	16 al 22 de febrero	23 de febrero al 1 de marzo	Variación (%)
Frutas	247	247	-0,15%
Tubérculos, raíces y plátanos	295	325	10,18%
Verduras y hortalizas	307	271	-11,73%
Otros grupos*	34	33	-5,32%
Total	883	875	-0,92%

Tunja, Complejo de Servicios del Sur			
Grupo	16 al 22 de febrero	23 de febrero al 1 de marzo	Variación (%)
Frutas	364	403	10,60%
Tubérculos, raíces y plátanos	857	1.432	67,08%
Verduras y hortalizas	732	841	14,94%
Otros grupos*	0	0	-
Total	1.953	2.676	37,01%

Valledupar, Mercabastos y Mercado Nuevo			
Grupo	16 al 22 de febrero	23 de febrero al 1 de marzo	Variación (%)
Frutas	183	361	96,80%
Tubérculos, raíces y plátanos	356	253	-28,90%
Verduras y hortalizas	225	258	14,30%
Otros grupos*	253	272	7,49%
Total	1.018	1.144	12,35%

Villavicencio, Central de Abastos de Villavicencio			
Grupo	16 al 22 de febrero	23 de febrero al 1 de marzo	Variación (%)
Frutas	407	447	9,79%
Tubérculos, raíces y plátanos	714	704	-1,39%
Verduras y hortalizas	596	523	-12,16%
Otros grupos*	188	214	13,84%
Total	1.905	1.888	-0,86%

Fuente: DANE-SIPSA

*Otros grupos comprende: Carnes, granos y cereales, lácteos y huevos, pescados y procesados.

**En la Central de Acopio de Ipiales no se recoge información de alimentos clasificados en Otros grupos*.

CIUDADES	LO QUE MÁS SUBE	LO QUE MÁS BAJA
Bogotá D. C.	Habichuela, tomate chonto, repollo morado, gulupa, maracuyá, guayaba pera, limones común y Tahití, piña perolera, melón Cantalup, uva Isabela, papaya Paulina, manzana nacional, arracacha amarilla, fécula de maíz, azúcar sulfitada, margarina, filete de merluza nacional y filete congelado de basa importado.	Espinaca, chόcolo mazorca, lechuga Batavia, pepinos cohombro y de rellenar, brόcoli, rάbano rojo, coliflor, cebolla cabezona blanca y roja, ahuyamín (Sakata), coles, remolacha, fríjol verde cargamanto, pera nacional, durazno importado, yuca llanera, papa única, plátano guineo, jugo instantáneo (sobre) y pastas alimenticias.
Medellín	Rάbano rojo, remolacha, habichuela, tomate chonto regional, chόcolo mazorca, cebolla cabezona roja importada, limones Tahití y común, aguacate Hass, pitahaya, maracuyá antioqueño, ciruela roja, mango común, mora de Castilla, durazno nacional, guayaba manzana y mandarina Oneco.	Espinaca, pepino cohombro, zanahoria larga vida, apio, repollo morado, arveja verde en vaina, cebolla cabezona blanca, tomate larga vida, lechuga Batavia, ahuyama, coliflor, pera nacional, patilla, papas criolla limpia y capira, plátanos guineo y dominico verde, aceite vegetal mezcla y pargo rojo entero congelado.
Bucaramanga	Habichuela, pepino cohombro, pimentón, tomate Riogrande, cebolla junca, pitahaya, maracuyá, fresa, uva Isabela, limón Tahití, mango Tommy, mora de Castilla, aguacate común, mandarina común, azúcar sulfitada, fécula de maíz, avena en hojuelas, cuchucos de cebada y de maíz.	Calabacín, arveja verde en vaina, espinaca, chόcolo mazorca, repollo blanco, lechuga Batavia, cebolla cabezona blanca, fríjol verde en vaina, pimentón verde, remolacha, coliflor, naranja Valencia, papayas Maradol y Paulina, melón Cantalup, patilla, papa criolla limpia y gelatina.
Cúcuta	Tomates chonto y Riogrande, lechuga Batavia, ajo, habichuela, apio, limón común, ciruela roja y bocachico criollo fresco.	Repollo verde, arveja verde en vaina, cebolla cabezona blanca, fríjol verde bolo, calabaza, pepino cohombro, brόcoli, coliflor, curuba, arracacha amarilla, yuca criolla, papas criolla limpia, única y superior y basa entero congelado importado.
Cali	Habichuela, chόcolo mazorca, tomate chonto, fríjol verde cargamanto, arveja verde en vaina pastusa, limones Tahití y común, maracuyá, piñas gold y manzana, mango Tommy, granadilla, papaya Maradol, papas criolla limpia y única, arracacha amarilla y tilapia roja entera congelada.	Lechuga Batavia, zanahoria, remolacha bogotana, cebolla junca Tenerife, brόcoli, mango común, mora de Castilla, tomate de árbol, quesos Caquetá y costeño.
Barranquilla	Cebollas junca Berlín y cabezona roja peruana, habichuela, remolacha, mandarina común, limón Tahití, maracuyá valluno y fríjol cabeza negra importado.	Fríjol verde en vaina, repollo blanco, pepino cohombro, tomate chonto, lulo, papa única y plátano hartón verde.
Pereira	Habichuela, acelga, tomate chonto, pimentón, cebolla junca, limón Tahití, banano criollo, maracuyá, tangelo, mandarina Oneco, mango Tommy, guayaba pera, tomate de árbol, arracacha blanca, papas parda pastusa y capira.	Brόcoli, lechuga Batavia, cebolla cabezona blanca, fríjol verde en vaina, ajo, remolacha, apio, pepino cohombro, repollo blanco, aguacate papelillo, naranjas Sweet y Valencia, limón mandarino, mora de Castilla, pitahaya y papa nevada.
Cartagena	Tomate chonto, pimentón, habichuela, cebolla junca Berlín, limón Tahití, piña gold, papa única, yuca criolla, gelatina y fécula de maíz.	Lechuga Batavia, pepino cohombro, coliflor, zanahoria bogotana, ají topito dulce, espinaca, repollo blanco, limón común, guayaba común, patilla, naranja Valencia, café instantáneo, fríjol palomito importado y mojarra lora entera congelada.

VERDURAS Y HORTALIZAS

INFORMACIÓN PARA TODOS

Salen cosechas de cebolla cabezona blanca

Durante la última semana cayeron las cotizaciones mayoristas de la cebolla cabezona blanca en los treinta mercados en los que se vendió. De acuerdo con lo indicado por los comerciantes, esta tendencia estuvo asociada al aumento de las cosechas en las zonas de cultivo de Sogamoso, Sáchica, Tibasosa, Firavitoba, Pesca, Cucaita, Samacá (Boyacá), Une, Quetame, Fosca, Fusagasugá (Cundinamarca), Marinilla, El Santuario (Antioquia) y Málaga (Santander), a lo que se sumó la baja rotación del bulbo en la semana. En Villavicencio y Armenia, por ejemplo, el kilo se transó a \$2.250 y a \$2.744, respectivamente, 22,93%, en promedio, menos que la semana anterior.

De igual manera, se redujeron los precios del pepino cohombro, la arveja verde en vaina, la lechuga Batavia, la zanahoria y el fríjol verde en vaina. Con relación al pepino cohombro, este comportamiento se evidenció en treinta y cuatro de los treinta y nueve mercados que lo ofrecieron. Esto, según las fuentes consultadas, se dio en respuesta al alza en los niveles de producción en los municipios de Dabeiba, Guarne, El Peñol (Antioquia), Ocaña, Ábrego (Norte de Santander), Girón (Santander), Fosca, Cáqueza, Guayabetal, Chipaque (Cundinamarca), Pradera, El Dovio (Valle del Cauca), Montenegro y Quimbaya (Quindío).

Adicionalmente, las cotizaciones de la arveja verde en vaina descendieron en veinticinco de las treinta y dos centrales mayoristas que la ofrecieron. Lo anterior, se dio como resultado de la mayor presencia de producto de primera calidad proveniente de Sonsón, El Carmen de Viboral, La Ceja, El Santuario (Antioquia), Buenavista, Saboyá, Caldas (Boyacá), Sibaté, Simijaca, Susa (Cundinamarca), San Gil

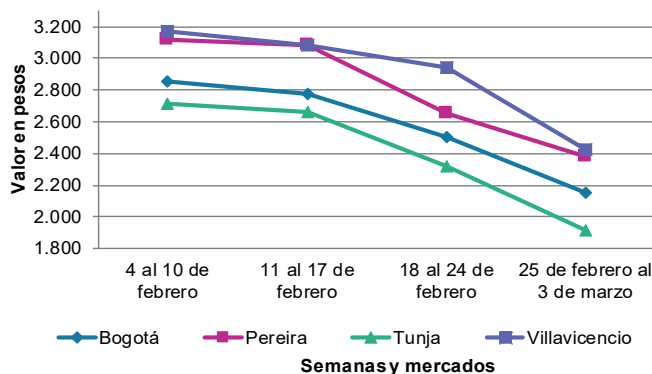
(Santander), Ipiales (Nariño), Cáchira y Mutiscua (Norte de Santander). A esto se sumó la reducción en las ventas de esta leguminosa durante la semana.

En el caso de la lechuga Batavia, su precio bajó en veintiocho de los cuarenta mercados en los que se negoció, a raíz del aumento en las labores de recolección en las zonas productoras de Marinilla, El Santuario, Sonsón (Antioquia), Mosquera, Facatativá, Cota, Madrid, Cajicá (Cundinamarca), Tibasosa, Nobsa, Duitama, Santa Rosa de Viterbo (Boyacá), Ipiales y Pasto (Nariño).

En contraste, se presentaron alzas en las cotizaciones de la habichuela, el tomate chonto, el pimentón, la cebolla junca Aquitania y el ajo importado. En el primer caso, por ejemplo, los comerciantes atribuyeron esta tendencia a la reducción en el ingreso de carga fresca desde Tinjacá, Buenavista, Santa Sofía, Sutamarchán (Boyacá), El Peñol (Nariño), Ábrego, Ocaña (Norte de Santander), Fusagasugá, Silvania, Fómeque, Ubaque (Cundinamarca), El Santuario, Sonsón (Antioquia), Girón, Lebrija y Los Santos (Santander), por menor producción. Esta tendencia se evidenció en cuarenta de los cuarentaún mercados en los que se vendió.

Por último, el precio del tomate chonto se incrementó en veintiséis de los veintinueve mercados que lo ofrecieron. Esto como consecuencia de la caída de las cosechas en los cultivos establecidos en Tibasosa, Sogamoso, Nobsa, Santa Sofía (Boyacá), Tuluá, Calima (Valle del Cauca), Málaga (Santander), Pitalito (Huila), Santa Bárbara, Abejorral (Antioquia), San Gil, Charalá, Capitanejo (Santander), Ocaña y Ábrego (Norte de Santander).

Gráfico 5. Comportamiento de los precios de la cebolla cabezona blanca 2023 (4 de febrero al 3 de marzo)



Fuente: DANE, SIPSA.

Cuadro 2. Mercados mayoristas. Precios de venta de verduras y hortalizas 2023 (25 de febrero al 3 de marzo)

Productos y mercados	Pesos por kilogramo				Tendencia	Productos y mercados	Pesos por kilogramo				Tendencia
	Mínimo	Máximo	Medio				Mínimo	Máximo	Medio		
Acelga						Ahuayamin (Sakata)					
Armenia, Mercar	1.667	1.667	1.667		+	Arauca (Arauca)	1.100	1.340	1.220		=
Bogotá, D.C., Corabastos	533	1.333	976		-	Bogotá, D.C., Corabastos	900	1.100	1.002		-
Bucaramanga, Centroabastos	2.000	2.000	2.000		=	Bucaramanga, Centroabastos	700	760	724		-
Chiquinquirá (Boyacá)	1.500	2.000	1.750		-	Chiquinquirá (Boyacá)	1.000	1.200	1.100		+
Duitama (Boyacá), Mercaplaza	2.000	2.000	2.000		=	Duitama (Boyacá), Mercaplaza	1.200	1.400	1.267		++
Florencia (Caquetá)	2.600	2.600	2.600		-	Florencia (Caquetá)	1.760	1.760	1.760		+
Ibagué, Plaza La 21	1.760	2.240	1.956		+	Ibagué, Plaza La 21	1.800	2.000	1.900		=
Ipiales (Nariño), Ipiales somos todos	2.000	3.000	2.500		++	Neiva, Surabastos	1.200	1.600	1.417		-
Medellín, Central Mayorista de Antioquia	1.900	2.000	1.950		+	Pamplona (Norte de Santander)	2.000	2.000	2.000		=
Neiva, Surabastos	2.500	3.250	2.750		+	San Gil (Santander)	1.000	1.000	1.000		=
Pamplona (Norte de Santander)	4.000	4.000	4.000		=	Tibasosa (Boyacá), Coomproriente	900	1.000	963		++
Pasto, El Potrerillo	4.000	5.000	4.417		-	Tunja, Complejo de Servicios del Sur	1.280	1.400	1.333		-
Pereira, Mercasa	2.000	3.000	2.667		++	Villavicencio, CAV	1.000	1.500	1.267		+
Tibasosa (Boyacá), Coomproriente	2.000	2.000	2.000		=	Yopal (Casanare)	1.400	1.460	1.430		+
Tunja, Complejo de Servicios del Sur	2.000	2.000	2.000		=						
Villavicencio, CAV	2.000	2.400	2.133		++	Aji topito dulce					
Yopal (Casanare)	2.000	2.000	2.000		=	Cartagena, Bazurto	4.750	6.250	5.486		-
Ahuayama						Medellín, Central Mayorista de Antioquia	3.500	4.000	3.800		-
Armenia, Mercar	1.200	1.300	1.267		=	Montería, Mercado del Sur	5.000	5.750	5.354		-
Barranquilla, Granabastos	1.857	1.886	1.867		n.d.	Sincelejo, Nuevo Mercado	4.500	5.750	5.222		-
Bogotá, D.C., Corabastos	1.200	1.300	1.240		-						
Bucaramanga, Centroabastos	1.100	1.200	1.175		-	Ajo					
Buenaventura (Valle del Cauca)	1.600	2.000	1.817		-	Bogotá, D.C., Corabastos	18.000	21.000	20.019		-
Cali, Cavasa	1.000	1.200	1.069		-	Chiquinquirá (Boyacá)	4.500	5.000	4.917		-
Cali, Santa Elena	1.100	1.200	1.175		-	Cúcuta, Cenabastos	4.000	4.000	4.000		++
Cartago (Valle del Cauca)	1.300	1.500	1.421		-	Duitama (Boyacá), Mercaplaza	4.000	4.500	4.333		-
Cúcuta, Cenabastos	1.500	1.700	1.600		+	Ipiales (Nariño), Ipiales somos todos	12.500	12.500	12.500		+
Duitama (Boyacá), Mercaplaza	1.094	1.250	1.146		-	Manizales, Centro Galerías	11.250	12.500	11.771		+
Ibagué, Plaza La 21	1.000	1.200	1.111		-	Medellín, Central Mayorista de Antioquia	10.000	11.000	10.167		-
Manizales, Centro Galerías	1.600	1.800	1.733		=	Pamplona (Norte de Santander)	3.500	4.000	3.750		-
Medellín, Central Mayorista de Antioquia	900	1.200	996		-	Pasto, El Potrerillo	10.000	10.000	10.000		n.d.
Medellín, Plaza Minorista "José María Villa"	1.300	1.500	1.371		-	Pereira, La 41	10.000	11.111	10.407		+
Montería, Mercado del Sur	1.400	1.600	1.483		++	Pereira, Mercasa	9.778	12.222	11.037		-
Palmira (Valle del Cauca)	1.400	1.600	1.513		-	San Gil (Santander)	10.000	10.000	10.000		=
Pamplona (Norte de Santander)	2.000	2.000	2.000		=	Tibasosa (Boyacá), Coomproriente	4.400	5.000	4.650		+
Pereira, La 41	1.600	2.000	1.800		-	Tunja, Complejo de Servicios del Sur	4.200	4.500	4.433		-
Pereira, Mercasa	1.200	1.800	1.483		-	Túquerres (Nariño)	13.000	14.000	13.625		++
Popayán, Plaza de mercado del barrio Bolívar	1.960	2.000	1.975		+	Villavicencio, CAV	8.000	10.000	8.750		-
San Gil (Santander)	1.500	1.500	1.500		=	Yopal (Casanare)	7.000	7.500	7.250		+
Sincelejo, Nuevo Mercado	1.500	1.600	1.583		+	Ajo importado					
Socorro (Santander)	1.500	1.500	1.500		=	Arauca (Arauca)	6.300	7.400	6.800		+
Tibasosa (Boyacá), Coomproriente	800	800	800		=	Armenia, Mercar	8.000	10.000	8.667		-
Tuluá (Valle del Cauca)	1.200	1.500	1.313		-	Barranquilla, Barranquillita	6.100	6.400	6.233		=
Tunja, Complejo de Servicios del Sur	688	781	760		+	Barranquilla, Granabastos	6.100	6.200	6.167		=
Valledupar, Mercabastos	1.900	2.000	1.933		+++	Bogotá, D.C., Corabastos	6.400	7.000	6.622		+
Yopal (Casanare)	1.200	1.300	1.250		-	Bucaramanga, Centroabastos	6.000	6.500	6.231		-
						Buenaventura (Valle del Cauca)	6.800	7.500	7.233		+

Cuadro 2. Mercados mayoristas. Precios de venta de verduras y hortalizas (continuación)
2023 (25 de febrero al 3 de marzo)

Productos y mercados	Pesos por kilogramo				Tendencia	Productos y mercados	Pesos por kilogramo				Tendencia
	Mínimo	Máximo	Medio				Mínimo	Máximo	Medio		
Ajo importado (continuación)						Apio (continuación)					
Cali, Cavasa	5.800	6.000	5.913		+	Tuluá (Valle del Cauca)	2.000	2.167	2.063		+
Cali, Santa Elena	5.600	6.000	5.825		+	Tunja, Complejo de Servicios del Sur	1.100	1.250	1.154		+
Cartagena, Bazurto	6.300	6.500	6.433		=	Valledupar, Mercabastos	1.667	2.000	1.776		-
Cartago (Valle del Cauca)	6.500	7.000	6.817		+	Villavicencio, CAV	1.800	2.400	2.100		-
Cúcuta, Cenabastos	6.000	6.500	6.250		+	Arveja verde en vaina					
Ibagué, Plaza La 21	6.500	7.000	6.542		+	Arauca (Arauca)	6.783	8.043	7.386		-
Ipiales (Nariño), Ipiales somos todos	6.300	6.500	6.400		=	Armenia, Mercar	6.000	6.400	6.133		++
Manizales, Centro Galerías	7.000	8.000	7.333		=	Barranquilla, Barranquillita	9.500	9.500	9.500		+
Medellín, Central Mayorista de Antioquia	6.000	6.800	6.246		+	Barranquilla, Granabastos	9.000	9.200	9.050		-
Medellín, Plaza Minorista "José María Villa"	6.000	6.200	6.075		+	Bogotá, D.C., Corabastos	5.800	6.800	6.375		-
Montería, Mercado del Sur	6.000	6.000	6.000		=	Bucaramanga, Centroabastos	4.500	5.100	4.797		-
Neiva, Surabastos	5.800	6.500	6.144		-	Cartago (Valle del Cauca)	5.600	6.720	6.123		+
Palmira (Valle del Cauca)	6.000	6.300	6.113		-	Chiquinquirá (Boyacá)	4.800	6.000	5.333		-
Pasto, El Potrerillo	6.000	7.500	6.750		-	Cúcuta, Cenabastos	5.000	6.000	5.448		-
Pereira, La 41	7.500	8.000	7.767		+	Duitama (Boyacá), Mercaplaza	5.600	5.800	5.667		-
Pereira, Mercasa	6.000	7.000	6.544		+	El Carmen de Viboral (Antioquia)	3.600	3.700	3.638		-
Popayán, Plaza de mercado del barrio Bolívar	6.400	6.700	6.488		+	El Santuario (Antioquia)	3.700	5.200	4.300		-
Sincelejo, Nuevo Mercado	5.800	6.200	6.017		-	Ibagué, Plaza La 21	5.400	6.400	5.657		+
Tuluá (Valle del Cauca)	6.500	7.500	6.992		+	La Ceja (Antioquia)	4.500	5.000	4.733		-
Valledupar, Mercabastos	6.000	6.500	6.222		-	Manizales, Centro Galerías	6.000	6.500	6.083		-
Apio						Medellín, Central Mayorista de Antioquia	3.800	5.600	4.233		-
Arauca (Arauca)	2.500	2.917	2.708		=	Medellín, Plaza Minorista "José María Villa"	4.000	5.600	4.460		-
Armenia, Mercar	1.100	1.100	1.100		++	Neiva, Surabastos	4.800	5.200	5.078		+
Barranquilla, Barranquillita	1.700	1.800	1.744		+	Palmira (Valle del Cauca)	5.700	6.000	5.888		+
Barranquilla, Granabastos	1.700	1.900	1.792		+	Pamplona (Norte de Santander)	5.000	6.000	5.374		-
Bogotá, D.C., Corabastos	1.300	2.000	1.614		-	Pereira, La 41	5.600	6.000	5.840		-
Bucaramanga, Centroabastos	1.000	1.000	1.000		=	Pereira, Mercasa	5.200	6.000	5.710		-
Cali, Cavasa	1.294	1.882	1.559		-	Rionegro (Antioquia)	3.800	5.000	4.300		-
Cali, Santa Elena	1.412	1.588	1.500		+	San Gil (Santander)	6.000	6.800	6.433		-
Cartagena, Bazurto	1.500	2.000	1.772		+	San Vicente (Antioquia)	3.500	4.000	3.825		-
Cartago (Valle del Cauca)	1.760	2.080	1.967		-	Socorro (Santander)	6.400	6.800	6.600		-
Chiquinquirá (Boyacá)	950	1.100	1.042		-	Sonsón (Antioquia)	3.200	3.500	3.325		-
Cúcuta, Cenabastos	1.133	1.667	1.394		+	Tibasosa (Boyacá), Coomproriente	5.000	6.400	5.675		-
Duitama (Boyacá), Mercaplaza	750	900	800		-	Tuluá (Valle del Cauca)	5.600	6.560	6.150		-
Ibagué, Plaza La 21	1.600	2.240	1.973		=	Tunja, Complejo de Servicios del Sur	4.800	5.600	5.172		-
Ipiales (Nariño), Ipiales somos todos	2.500	2.500	2.500		=	Villavicencio, CAV	5.600	7.600	6.650		+
Manizales, Centro Galerías	1.920	2.400	2.107		+	Yopal (Casanare)	5.833	5.938	5.885		-
Marinilla (Antioquia)	800	1.200	942		+	Arveja verde en vaina pastusa					
Medellín, Central Mayorista de Antioquia	1.200	1.500	1.304		-	Bogotá, D.C., Corabastos	5.600	5.800	5.700		-
Medellín, Plaza Minorista "José María Villa"	1.300	1.500	1.421		+	Cali, Cavasa	5.600	6.000	5.800		=
Montería, Mercado del Sur	1.500	2.000	1.683		+	Cali, Santa Elena	5.600	6.600	6.167		+
Neiva, Surabastos	2.000	2.250	2.142		-	La Unión (Nariño)	4.800	5.000	4.900		+
Palmira (Valle del Cauca)	2.000	2.167	2.097		=	Pasto, El Potrerillo	4.800	5.200	4.983		+
Pamplona (Norte de Santander)	1.250	1.667	1.375		-	Popayán, Plaza de mercado del barrio Bolívar	5.500	5.700	5.625		+
Pereira, La 41	2.000	2.500	2.153		-	Berenjena					
Pereira, Mercasa	2.000	2.833	2.306		-	Barranquilla, Barranquillita	2.800	3.000	2.922		-
Rionegro (Antioquia)	1.100	2.000	1.413		-	Bogotá, D.C., Corabastos	5.000	5.500	5.228		+
Santa Marta (Magdalena)	2.133	2.667	2.447		+	Manizales, Centro Galerías	3.000	4.000	3.333		++
Sincelejo, Nuevo Mercado	1.400	1.600	1.503		+						
Tibasosa (Boyacá), Coomproriente	1.000	1.250	1.181		+++						

Cuadro 2. Mercados mayoristas. Precios de venta de verduras y hortalizas (continuación)
2023 (25 de febrero al 3 de marzo)

Productos y mercados	Pesos por kilogramo				Tendencia	Productos y mercados	Pesos por kilogramo				Tendencia
	Mínimo	Máximo	Medio				Mínimo	Máximo	Medio		
Berenjena (continuación)						Cebolla cabezona blanca (continuación)					
Medellín, Central Mayorista de Antioquia	4.500	4.800	4.625		+	Bogotá, D.C., Corabastos	1.600	2.400	2.069		-
Montería, Mercado del Sur	1.692	2.154	1.962		+	Bucaramanga, Centroabastos	2.300	2.600	2.433		-
Pereira, Mercasa	3.500	4.500	4.167		-	Cartagena, Bazurto	2.400	3.000	2.738		-
Sincelejo, Nuevo Mercado	2.500	2.667	2.648		+	Cartago (Valle del Cauca)	2.708	3.021	2.872		-
Brócoli						Chiquinquirá (Boyacá)	2.200	2.600	2.400		-
Armenia, Mercar	1.800	2.000	1.900		+	Cúcuta, Cenabastos	2.600	2.800	2.650		-
Barranquilla, Barranquillita	8.000	8.000	8.000		=	Duitama (Boyacá), Mercaplaza	1.800	2.000	1.867		-
Barranquilla, Granabastos	7.700	7.800	7.750		-	Florencia (Caquetá)	2.400	2.600	2.533		-
Bogotá, D.C., Corabastos	2.800	6.000	4.350		-	Ibagué, Plaza La 21	1.800	2.800	2.326		-
Bucaramanga, Centroabastos	6.000	6.000	6.000		-	Manizales, Centro Galerías	2.200	2.800	2.450		-
Cali, Santa Elena	3.000	3.200	3.067		-	Medellín, Central Mayorista de Antioquia	2.396	2.917	2.656		-
Cartagena, Bazurto	7.000	9.000	8.167		-	Medellín, Plaza Minorista "José María Villa"	2.083	2.708	2.504		-
Chiquinquirá (Boyacá)	2.000	2.500	2.300		-	Montería, Mercado del Sur	2.600	3.000	2.750		-
Cúcuta, Cenabastos	6.000	6.000	6.000		-	Pamplona (Norte de Santander)	2.400	2.600	2.467		-
Duitama (Boyacá), Mercaplaza	2.000	2.500	2.333		-	Pereira, La 41	2.400	2.800	2.610		-
Ibagué, Plaza La 21	2.500	3.000	2.833		++	Pereira, Mercasa	2.200	2.600	2.340		-
Ipiales (Nariño), Ipiales somos todos	2.167	2.500	2.375		+++	Rionegro (Antioquia)	2.917	3.438	3.148		-
Manizales, Centro Galerías	4.667	5.333	4.889		+++	San Gil (Santander)	2.200	2.600	2.483		-
Marinilla (Antioquia)	1.500	3.000	2.225		+++	Santa Marta (Magdalena)	2.800	3.240	3.060		-
Medellín, Central Mayorista de Antioquia	2.500	4.200	3.183		++	Sincelejo, Nuevo Mercado	2.400	3.000	2.722		-
Medellín, Plaza Minorista "José María Villa"	3.000	5.300	3.785		++	Socorro (Santander)	2.600	2.600	2.600		-
Neiva, Surabastos	4.800	7.200	6.117		-	Tibasosa (Boyacá), Coomproriente	2.000	2.400	2.213		-
Palmira (Valle del Cauca)	2.333	2.500	2.417		+	Tunja, Complejo de Servicios del Sur	1.600	2.200	1.822		-
Pamplona (Norte de Santander)	5.000	6.000	5.500		++	Valledupar, Mercabastos	2.400	2.800	2.667		-
Pasto, El Potrerillo	1.500	2.000	1.750		+	Villavicencio, CAV	1.800	2.600	2.250		-
Pereira, Mercasa	2.400	3.200	2.567		-	Yopal (Casanare)	2.500	2.500	2.500		-
Tibasosa (Boyacá), Coomproriente	2.500	3.500	2.938		-	Cebolla cabezona blanca bogotana					
Tunja, Complejo de Servicios del Sur	2.800	4.000	3.456		++	Buenaventura (Valle del Cauca)	2.854	3.063	2.965		-
Túquerres (Nariño)	1.667	1.667	1.667		+	Cali, Cavasa	2.604	2.813	2.708		-
Villavicencio, CAV	1.533	2.000	1.711		+	Cali, Santa Elena	2.500	2.708	2.591		-
Calabacín						Neiva, Surabastos	2.000	2.600	2.263		-
Bogotá, D.C., Corabastos	1.650	1.750	1.692		n.d.	Palmira (Valle del Cauca)	2.813	2.917	2.885		-
Bucaramanga, Centroabastos	2.000	2.000	2.000		-	Cebolla cabezona blanca importada					
Duitama (Boyacá), Mercaplaza	1.500	1.750	1.667		-	Ipiales (Nariño), Ipiales somos todos	2.391	2.609	2.536		-
Medellín, Central Mayorista de Antioquia	1.400	1.600	1.506		+	Cebolla cabezona blanca pastusa					
Medellín, Plaza Minorista "José María Villa"	1.700	2.300	1.950		-	Pasto, El Potrerillo	1.771	2.292	1.910		-
Tibasosa (Boyacá), Coomproriente	1.150	1.500	1.281		-	Popayán, Plaza de mercado del barrio Bolívar	2.500	3.438	2.956		-
Tunja, Complejo de Servicios del Sur	1.200	1.500	1.306		-	Túquerres (Nariño)	2.083	2.292	2.188		-
Calabaza						Cebolla cabezona blanca roja					
Bogotá, D.C., Corabastos	920	1.200	1.077		n.d.	Arauca (Arauca)	2.600	2.900	2.800		=
Cúcuta, Cenabastos	1.778	2.222	1.963		-	Bogotá, D.C., Corabastos	2.200	2.500	2.338		-
Medellín, Central Mayorista de Antioquia	1.000	1.100	1.050		=	Cúcuta, Cenabastos	2.000	2.400	2.200		+
Villavicencio, CAV	1.250	1.750	1.504		+	Florencia (Caquetá)	2.400	2.600	2.533		-
Cebolla cabezona blanca						Neiva, Surabastos	2.444	2.667	2.632		+
Arauca (Arauca)	2.292	2.813	2.495		-	Pereira, Mercasa	2.480	2.600	2.550		+
Armenia, Mercar	2.500	3.000	2.744		-	Santa Marta (Magdalena)	2.340	3.125	2.736		+
Barranquilla, Barranquillita	2.540	3.000	2.764		-						
Barranquilla, Granabastos	2.260	2.660	2.530		-						

Cuadro 2. Mercados mayoristas. Precios de venta de verduras y hortalizas (continuación)
2023 (25 de febrero al 3 de marzo)

Productos y mercados	Pesos por kilogramo				Tendencia	Productos y mercados	Pesos por kilogramo				Tendencia
	Mínimo	Máximo	Medio				Mínimo	Máximo	Medio		
Cebolla cabezona roja (continuación)						Cebolla junca Aquitania (continuación)					
Sincelejo, Nuevo Mercado	2.000	2.222	2.167	+		Duitama (Boyacá), Mercaplaza	4.000	4.333	4.222	+++	
Tibasosa (Boyacá), Coomproriente	2.000	2.400	2.163	-		Ibagué, Plaza La 21	4.531	5.000	4.718	+	
Tunja, Complejo de Servicios del Sur	2.000	2.400	2.211	-		Neiva, Surabastos	4.333	5.000	4.653	++	
Valledupar, Mercabastos	2.222	2.750	2.409	-		San Gil (Santander)	5.000	5.667	5.167	+	
Valledupar, Mercado Nuevo	2.222	2.750	2.409	-		Santa Marta (Magdalena)	5.000	5.800	5.503	+	
Cebolla cabezona roja importada						Socorro (Santander)	5.000	5.000	5.000	+	
Bucaramanga, Centroabastos	2.458	2.708	2.562	+		Tibasosa (Boyacá), Coomproriente	4.333	4.667	4.500	++	
Cali, Cavasa	2.778	3.000	2.861	++		Tuluá (Valle del Cauca)	4.080	4.400	4.240	+	
Cartagena, Bazurto	2.826	2.935	2.877	+		Tunja, Complejo de Servicios del Sur	4.333	4.667	4.481	++	
Ipiales (Nariño), Ipiales somos todos	2.174	2.174	2.174	=		Valledupar, Mercabastos	4.667	5.333	4.833	+++	
Medellín, Central Mayorista de Antioquia	2.500	2.717	2.627	+		Cebolla junca Berlín					
Medellín, Plaza Minorista "José María Villa"	2.391	2.826	2.663	+		Barranquilla, Barranquillita	4.600	5.000	4.833	++	
Montería, Mercado del Sur	2.391	2.609	2.500	=		Barranquilla, Granabastos	4.633	5.067	4.886	++	
Cebolla cabezona roja ocañera						Cartagena, Bazurto	5.333	6.167	5.920	++	
Bucaramanga, Centroabastos	2.083	2.292	2.185	+		Cúcuta, Cenabastos	4.375	5.000	4.688	-	
Cebolla cabezona roja peruana						Pamplona (Norte de Santander)	4.063	4.375	4.219	+++	
Barranquilla, Barranquillita	2.978	3.065	3.031	+		Valledupar, Mercabastos	4.333	5.333	4.833	+++	
Barranquilla, Granabastos	2.739	2.778	2.753	+		Cebolla junca pastusa					
Montería, Mercado del Sur	1.778	1.778	1.778	=		La Unión (Nariño)	2.667	2.889	2.833	+	
Sincelejo, Nuevo Mercado	2.565	2.674	2.613	+		Palmira (Valle del Cauca)	2.417	2.833	2.606	-	
Valledupar, Mercabastos	2.391	2.826	2.563	-		Pasto, El Potrerillo	2.667	2.667	2.667	+	
Cebolla junca						Popayán, Plaza de mercado del barrio Bolívar	2.844	3.111	2.967	-	
Arauca (Arauca)	4.630	5.556	5.120	+		Cebolla junca Tenerife					
Armenia, Mercar	2.143	2.500	2.381	+++		Cali, Cavasa	3.250	4.500	3.931	-	
Bucaramanga, Centroabastos	3.594	5.000	4.299	++		Cali, Santa Elena	3.500	3.750	3.631	-	
Cartago (Valle del Cauca)	2.560	2.720	2.640	-		Palmira (Valle del Cauca)	2.889	3.333	3.028	-	
Florencia (Cauquetá)	5.600	6.000	5.867	++		Cebolla puerro					
Ipiales (Nariño), Ipiales somos todos	4.250	5.000	4.507	+		Bogotá, D.C., Corabastos	3.000	3.250	3.028	+	
La Ceja (Antioquia)	2.560	2.960	2.797	-		Cúcuta, Cenabastos	4.500	5.000	4.917	-	
Manizales, Centro Galerías	3.200	3.200	3.200	=		Medellín, Central Mayorista de Antioquia	3.500	4.000	3.842	+	
Medellín, Central Mayorista de Antioquia	3.412	4.300	3.968	-		Pamplona (Norte de Santander)	3.750	4.500	3.938	+	
Medellín, Plaza Minorista "José María Villa"	3.000	4.200	3.375	-		Cebollín chino					
Montería, Mercado del Sur	1.667	1.875	1.719	-		Barranquilla, Barranquillita	7.000	8.000	7.600	-	
Pereira, La 41	2.333	2.667	2.433	+		Chócolo mazorca					
Pereira, Mercasa	2.133	2.533	2.344	+		Armenia, Mercar	857	929	893	-	
Rionegro (Antioquia)	3.000	3.800	3.508	-		Armenia, Retiro	857	929	893	-	
Sincelejo, Nuevo Mercado	1.600	1.600	1.600	-		Bogotá, D.C., Corabastos	1.400	1.900	1.639	-	
Sonsón (Antioquia)	2.500	2.857	2.679	-		Bucaramanga, Centroabastos	1.600	1.680	1.624	-	
Túquerres (Nariño)	5.000	6.000	5.375	+++		Buenaventura (Valle del Cauca)	1.857	2.000	1.931	+++	
Villavicencio, CAV	5.000	5.667	5.319	++		Cali, Cavasa	1.714	1.857	1.777	+++	
Yopal (Casanares)	5.100	5.167	5.133	++		Cali, Santa Elena	1.357	1.571	1.476	++	
Cebolla junca Aquitania						Cartagena, Bazurto	1.500	1.750	1.604	+	
Bogotá, D.C., Corabastos	4.333	5.667	5.138	-		Cartago (Valle del Cauca)	1.600	1.750	1.658	-	
Buenaventura (Valle del Cauca)	4.500	4.700	4.588	+		Chiquinquirá (Boyacá)	1.400	1.800	1.633	-	
Cali, Cavasa	3.111	3.778	3.444	+		Cúcuta, Cenabastos	1.818	2.000	1.875	-	
Cali, Santa Elena	3.111	3.333	3.267	-							
Chiquinquirá (Boyacá)	4.333	4.667	4.611	++							

Cuadro 2. Mercados mayoristas. Precios de venta de verduras y hortalizas (continuación)
2023 (25 de febrero al 3 de marzo)

Productos y mercados	Pesos por kilogramo				Tendencia	Productos y mercados	Pesos por kilogramo				Tendencia
	Mínimo	Máximo	Medio				Mínimo	Máximo	Medio		
Chócolo mazorca (continuación)						Cilantro (continuación)					
Duitama (Boyacá), Mercaplaza	2.000	2.000	2.000	-		Montería, Mercado del Sur	5.000	7.000	5.833	+++	
Ibagué, Plaza La 21	1.200	1.800	1.542	-		Neiva, Surabastos	10.000	17.333	13.458	+++	
Ipiales (Nariño), Ipiales somos todos	714	1.000	852	+		Palmira (Valle del Cauca)	2.000	2.000	2.000	+	
Manizales, Centro Galerías	1.000	1.000	1.000	=		Pamplona (Norte de Santander)	2.333	2.667	2.500	+	
Marinilla (Antioquia)	1.500	1.600	1.553	+		Pasto, El Potrerillo	9.000	10.000	9.583	+++	
Medellín, Central Mayorista de Antioquia	2.125	2.250	2.225	+		Pereira, La 41	3.500	4.000	3.917	+++	
Medellín, Plaza Minorista "José María Villa"	1.875	2.125	2.018	+		Pereira, Mercasa	2.500	4.000	3.417	+++	
Montería, Mercado del Sur	1.200	1.200	1.200	=		Popayán, Plaza de mercado del barrio Bolívar	3.000	3.750	3.313	++	
Neiva, Surabastos	1.120	1.600	1.340	-		Rionegro (Antioquia)	1.500	3.000	2.163	-	
Pamplona (Norte de Santander)	1.455	1.818	1.667	-		San Gil (Santander)	10.000	10.000	10.000	=	
Pasto, El Potrerillo	761	826	779	-		Sincedejo, Nuevo Mercado	3.333	3.333	3.333	+++	
Peñol (Antioquia)	1.500	1.583	1.524	+		Socorro (Santander)	10.000	10.000	10.000	=	
Popayán, Plaza de mercado del barrio Bolívar	886	929	905	+		Tibasosa (Boyacá), Coomproriente	5.000	5.833	5.354	-	
San Gil (Santander)	2.125	2.750	2.500	-		Tuluá (Valle del Cauca)	6.000	6.000	6.000	=	
San Vicente (Antioquia)	1.600	1.667	1.633	+		Tunja, Complejo de Servicios del Sur	1.667	5.000	2.736	-	
Sincedejo, Nuevo Mercado	1.300	1.400	1.383	-		Valledupar, Mercabastos	4.000	4.500	4.222	-	
Socorro (Santander)	2.500	2.500	2.500	=		Valledupar, Mercado Nuevo	4.000	4.500	4.208	+	
Sonsón (Antioquia)	1.100	1.300	1.225	-		Villavicencio, CAV	3.000	5.500	4.458	-	
Tibasosa (Boyacá), Coomproriente	1.800	2.000	1.900	-		Yopal (Casanare)	8.000	8.600	8.300	-	
Tunja, Complejo de Servicios del Sur	1.500	1.800	1.667	-							
Valledupar, Mercabastos	1.600	1.700	1.639	-		Coles					
Villavicencio, CAV	1.800	2.200	2.000	-		Barranquilla, Barranquillita	2.800	3.100	2.989	+	
Yopal (Casanare)	2.950	3.000	2.975	-		Bogotá, D.C., Corabastos	2.000	3.000	2.712	-	
						Medellín, Central Mayorista de Antioquia	1.400	1.600	1.488	-	
						Medellín, Plaza Minorista "José María Villa"	1.000	2.000	1.202	+	
Cidra						Coliflor					
Bogotá, D.C., Corabastos	2.400	2.600	2.500	++		Armenia, Mercar	2.333	2.500	2.444	+++	
Medellín, Central Mayorista de Antioquia	1.300	1.800	1.513	+++		Barranquilla, Barranquillita	8.000	8.000	8.000	=	
San Vicente (Antioquia)	500	500	500	+++		Barranquilla, Granabastos	7.700	7.800	7.767	-	
Villavicencio, CAV	2.200	2.600	2.433	+++		Bogotá, D.C., Corabastos	1.600	3.000	2.428	-	
						Bucaramanga, Centroabastos	5.000	6.000	5.667	-	
						Cali, Santa Elena	3.000	3.200	3.100	-	
						Cartagena, Bazurto	6.000	8.000	6.944	-	
						Cartago (Valle del Cauca)	2.160	2.400	2.240	-	
						Chiquinquirá (Boyacá)	2.500	2.500	2.500	-	
						Cúcuta, Cenabastos	6.000	6.000	6.000	-	
						Duitama (Boyacá), Mercaplaza	2.500	3.000	2.833	-	
						Ipiales (Nariño), Ipiales somos todos	2.083	2.083	2.083	+	
						Manizales, Centro Galerías	3.000	3.600	3.133	-	
						Marinilla (Antioquia)	1.000	1.500	1.317	-	
						Medellín, Central Mayorista de Antioquia	1.900	2.500	2.183	-	
						Medellín, Plaza Minorista "José María Villa"	2.000	3.500	2.794	-	
						Neiva, Surabastos	2.200	3.200	2.538	-	
						Palmira (Valle del Cauca)	2.800	3.200	3.033	+	
						Pamplona (Norte de Santander)	3.500	4.000	3.875	-	
						Pasto, El Potrerillo	2.000	2.500	2.250	=	
						Pereira, La 41	2.667	3.167	2.931	+	
						Pereira, Mercasa	2.500	3.333	2.778	-	
						Tibasosa (Boyacá), Coomproriente	3.500	4.000	3.838	+	
						Tunja, Complejo de Servicios del Sur	2.800	3.000	2.917	-	

Cuadro 2. Mercados mayoristas. Precios de venta de verduras y hortalizas (continuación)
2023 (25 de febrero al 3 de marzo)

Productos y mercados	Pesos por kilogramo				Tendencia	Productos y mercados	Pesos por kilogramo				Tendencia
	Mínimo	Máximo	Medio				Mínimo	Máximo	Medio		
Coliflor (continuación)						Frijol verde cargamanto (continuación)					
Túquerres (Nariño)	2.800	3.200	3.107		+++	Tunja, Complejo de Servicios del Sur	4.000	4.400	4.244		-
Villavicencio, CAV	2.400	3.000	2.633		+	Villavicencio, CAV	3.600	5.200	4.633		-
Espinaca						Yopal (Casanare)	5.000	5.042	5.021		-
Armenia, Mercar	2.778	2.778	2.778		-	Frijol verde en vaina					
Barranquilla, Barranquillita	9.000	9.000	9.000		=	Arauca (Arauca)	4.545	5.000	4.659		=
Barranquilla, Granabastos	8.400	8.600	8.533		-	Armenia, Mercar	4.000	5.200	4.400		-
Bogotá, D.C., Corabastos	1.300	2.600	1.802		-	Barranquilla, Barranquillita	8.000	8.200	8.033		-
Bucaramanga, Centroabastos	5.000	5.000	5.000		-	Barranquilla, Granabastos	8.000	8.200	8.050		-
Cartagena, Bazurto	6.000	7.000	6.528		-	Bucaramanga, Centroabastos	4.300	4.800	4.444		-
Chiquinquirá (Boyacá)	2.769	3.077	3.026		-	Cartago (Valle del Cauca)	4.700	5.500	5.138		-
Cúcuta, Cenabastos	8.500	10.000	9.708		-	Ibagué, Plaza La 21	3.600	4.400	3.927		+++
Duitama (Boyacá), Mercaplaza	3.750	4.000	3.833		+	La Unión (Nariño)	3.600	4.000	3.800		-
Ibagué, Plaza La 21	4.222	6.111	4.802		+++	Manizales, Centro Galerías	4.200	5.000	4.650		-
Ipiales (Nariño), Ipiales somos todos	2.000	3.000	2.500		++	Montería, Mercado del Sur	4.000	6.000	4.958		-
Manizales, Centro Galerías	4.000	5.000	4.500		+	Neiva, Surabastos	3.600	4.800	4.263		++
Medellín, Central Mayorista de Antioquia	1.500	1.600	1.550		-	Pereira, La 41	4.200	4.500	4.350		-
Medellín, Plaza Minorista "José María Villa"	1.700	2.200	1.946		-	Pereira, Mercasa	4.000	4.500	4.079		-
Neiva, Surabastos	3.294	3.765	3.529		-	San Gil (Santander)	5.200	5.200	5.200		-
Pamplona (Norte de Santander)	4.000	5.000	4.375		+++	Sincelejo, Nuevo Mercado	4.500	5.500	5.000		=
Pasto, El Potrerillo	4.000	5.000	4.417		-	Socorro (Santander)	5.600	5.600	5.600		=
Pereira, Mercasa	4.500	5.500	4.917		-	Tunja, Complejo de Servicios del Sur	3.200	3.600	3.367		-
Tibasosa (Boyacá), Coomproriente	3.750	4.000	3.833		-	Haba verde					
Tunja, Complejo de Servicios del Sur	3.846	4.308	3.966		++	Bogotá, D.C., Corabastos	2.000	2.400	2.206		-
Villavicencio, CAV	3.000	3.600	3.467		+	Chiquinquirá (Boyacá)	2.000	2.400	2.167		+
Yopal (Casanare)	5.500	5.750	5.625		=	Duitama (Boyacá), Mercaplaza	2.200	2.400	2.333		-
Frijol verde bolo						Ipiales (Nariño), Ipiales somos todos	1.000	1.333	1.100		-
Cúcuta, Cenabastos	5.000	6.000	5.260		-	La Unión (Nariño)	1.667	1.833	1.708		+++
Pamplona (Norte de Santander)	4.000	5.000	4.374		-	Pamplona (Norte de Santander)	2.000	2.200	2.050		+++
Frijol verde cargamanto						Tibasosa (Boyacá), Coomproriente	2.200	2.400	2.325		++
Bogotá, D.C., Corabastos	4.000	5.000	4.433		-	Tunja, Complejo de Servicios del Sur	1.800	2.000	1.906		+
Cali, Cavasa	4.000	4.400	4.200		+	Túquerres (Nariño)	2.400	2.500	2.483		+
Cali, Santa Elena	4.000	4.200	4.100		+	Habichuela					
Chiquinquirá (Boyacá)	4.400	5.000	4.717		-	Arauca (Arauca)	2.917	4.667	3.583		+++
Duitama (Boyacá), Mercaplaza	4.200	4.400	4.333		-	Armenia, Mercar	3.040	3.200	3.147		+
El Santuario (Antioquia)	3.500	4.100	3.725		++	Barranquilla, Barranquillita	2.150	3.500	2.683		+++
La Ceja (Antioquia)	4.000	4.500	4.275		+	Barranquilla, Granabastos	1.800	3.400	2.525		+++
La Unión (Nariño)	3.600	4.000	3.800		-	Bogotá, D.C., Corabastos	1.333	4.333	3.208		+++
Marinilla (Antioquia)	3.200	4.000	3.608		++	Bucaramanga, Centroabastos	1.000	2.400	1.767		+++
Medellín, Central Mayorista de Antioquia	3.200	3.800	3.596		+	Buenaventura (Valle del Cauca)	4.160	6.000	5.107		+++
Medellín, Plaza Minorista "José María Villa"	3.700	4.300	4.006		+	Cali, Cavasa	3.200	5.200	4.129		+++
Pasto, El Potrerillo	2.800	3.000	2.883		-	Cali, Santa Elena	3.200	4.200	3.650		+++
Peñol (Antioquia)	3.000	3.700	3.342		-	Cartagena, Bazurto	2.000	4.000	3.056		+++
Popayán, Plaza de mercado del barrio Bolívar	3.900	4.000	3.963		+	Cartago (Valle del Cauca)	3.040	4.800	3.867		++
Rionegro (Antioquia)	3.000	4.500	3.700		-	Chiquinquirá (Boyacá)	2.800	3.200	2.933		+++
San Vicente (Antioquia)	3.000	3.500	3.175		+	Cúcuta, Cenabastos	1.750	2.000	1.875		++
Sonsón (Antioquia)	3.000	3.000	3.000		-	Duitama (Boyacá), Mercaplaza	4.750	5.000	4.917		+++
Tibasosa (Boyacá), Coomproriente	4.200	4.800	4.513		-	El Santuario (Antioquia)	2.500	2.700	2.600		+++
Tuluá (Valle del Cauca)	3.600	4.800	4.180		+	Florencia (Cauquetá)	4.000	4.400	4.133		+++

Cuadro 2. Mercados mayoristas. Precios de venta de verduras y hortalizas (continuación)
2023 (25 de febrero al 3 de marzo)

Productos y mercados	Pesos por kilogramo				Tendencia	Productos y mercados	Pesos por kilogramo				Tendencia
	Mínimo	Máximo	Medio	Precios			Mínimo	Máximo	Medio	Precios	
Habichuela (continuación)						Lechuga Batavia (continuación)					
Ibagué, Plaza La 21	2.800	4.400	3.538	+++		Medellín, Plaza Minorista "José María Villa"	1.071	1.286	1.173	-	
La Ceja (Antioquia)	2.500	3.500	2.992	+		Montería, Mercado del Sur	1.333	1.667	1.604	+	
Manizales, Centro Galerías	3.600	4.000	3.860	++		Neiva, Surabastos	1.600	1.800	1.673	-	
Marinilla (Antioquia)	1.500	2.400	1.825	++		Palmira (Valle del Cauca)	1.538	1.692	1.606	-	
Medellín, Central Mayorista de Antioquia	1.500	3.000	2.242	+++		Pamplona (Norte de Santander)	1.250	1.500	1.333	+	
Medellín, Plaza Minorista "José María Villa"	1.800	3.500	2.817	+++		Pasto, El Potrerillo	1.077	1.154	1.109	-	
Montería, Mercado del Sur	2.500	4.000	3.083	+		Pereira, La 41	1.833	2.250	2.000	-	
Neiva, Surabastos	2.240	4.080	3.377	+++		Pereira, Mercasa	1.667	2.167	1.847	-	
Palmira (Valle del Cauca)	3.200	3.600	3.385	++		Popayán, Plaza de mercado del barrio Bolívar	1.538	1.615	1.548	-	
Pamplona (Norte de Santander)	1.500	2.000	1.708	+++		Rionegro (Antioquia)	1.200	2.000	1.458	+	
Pasto, El Potrerillo	6.667	7.333	6.889	+++		San Gil (Santander)	2.083	2.500	2.292	=	
Pereira, La 41	3.200	4.400	3.693	+++		Santa Marta (Magdalena)	3.083	3.750	3.400	-	
Pereira, Mercasa	2.800	4.000	3.700	+++		Sincelejo, Nuevo Mercado	1.500	1.800	1.697	+	
Popayán, Plaza de mercado del barrio Bolívar	5.200	6.400	5.850	+++		Sonsón (Antioquia)	1.000	1.200	1.100	=	
Rionegro (Antioquia)	1.700	3.000	2.125	+		Tibasosa (Boyacá), Coomproriente	1.667	2.333	1.958	-	
San Gil (Santander)	1.500	3.750	2.500	+++		Tuluá (Valle del Cauca)	1.846	2.154	1.949	+	
Santa Marta (Magdalena)	2.000	3.000	2.500	+		Tunja, Complejo de Servicios del Sur	1.200	1.467	1.348	-	
Sincelejo, Nuevo Mercado	3.000	4.000	3.208	+		Valledupar, Mercabastos	2.083	2.500	2.347	-	
Socorro (Santander)	1.500	1.500	1.500	-		Villavicencio, CAV	2.000	2.500	2.217	-	
Tibasosa (Boyacá), Coomproriente	2.500	6.500	4.375	+++		Yopal (Casanare)	3.500	3.600	3.550	+	
Tuluá (Valle del Cauca)	3.200	4.800	4.010	+++							
Tunja, Complejo de Servicios del Sur	2.200	4.400	3.400	+++		Lechuga cressa verde					
Valledupar, Mercabastos	2.000	3.000	2.694	+++		Arauca (Arauca)	5.400	5.600	5.500	+	
Villavicencio, CAV	3.000	3.667	3.361	+++		Bogotá, D.C., Corabastos	2.167	2.667	2.491	-	
Yopal (Casanare)	5.556	5.778	5.667	+++		Bucaramanga, Centroabastos	2.800	3.200	3.050	=	
						Cali, Cavasa	3.400	3.600	3.542	-	
Habichuela larga						Cúcuta, Cenabastos	4.000	4.000	4.000	+	
Barranquilla, Barranquillita	4.800	5.100	4.944	+		Medellín, Central Mayorista de Antioquia	1.000	1.300	1.131	-	
Montería, Mercado del Sur	8.000	8.000	8.000	+		Medellín, Plaza Minorista "José María Villa"	1.500	2.000	1.838	-	
						Neiva, Surabastos	2.857	3.571	3.286	-	
Lechuga Batavia						Villavicencio, CAV	7.200	10.400	8.267	-	
Arauca (Arauca)	5.000	5.833	5.292	+							
Armenia, Mercar	1.467	1.600	1.511	-		Pepino cohombro					
Barranquilla, Barranquillita	2.400	2.600	2.517	+		Arauca (Arauca)	2.727	3.182	2.977	-	
Barranquilla, Granabastos	2.300	2.400	2.325	-		Armenia, Mercar	1.800	2.000	1.933	-	
Bogotá, D.C., Corabastos	1.300	2.200	1.721	-		Barranquilla, Barranquillita	1.400	1.800	1.684	-	
Bucaramanga, Centroabastos	1.333	1.500	1.437	-		Barranquilla, Granabastos	1.380	1.640	1.472	-	
Buenaventura (Valle del Cauca)	2.000	2.400	2.167	-		Bogotá, D.C., Corabastos	2.500	3.600	2.760	-	
Cali, Cavasa	1.154	1.692	1.423	-		Bucaramanga, Centroabastos	1.200	1.400	1.320	++	
Cali, Santa Elena	1.154	1.769	1.481	-		Buenaventura (Valle del Cauca)	2.100	2.500	2.300	-	
Cartagena, Bazurto	2.000	2.333	2.109	-		Cali, Cavasa	1.333	1.500	1.417	=	
Cartago (Valle del Cauca)	1.923	2.308	2.112	-		Cali, Santa Elena	1.500	1.667	1.604	+	
Chiquinquirá (Boyacá)	1.200	1.333	1.289	-		Cartagena, Bazurto	1.600	2.080	1.849	-	
Cúcuta, Cenabastos	1.417	1.500	1.486	++		Cartago (Valle del Cauca)	1.800	2.200	1.963	-	
Duitama (Boyacá), Mercaplaza	1.200	1.500	1.400	-		Cúcuta, Cenabastos	1.800	2.000	1.917	-	
Florencia (Caquetá)	1.667	1.667	1.667	-		Duitama (Boyacá), Mercaplaza	2.000	2.400	2.200	-	
Ibagué, Plaza La 21	1.920	2.240	2.089	+		Florencia (Caquetá)	2.160	2.400	2.267	-	
Ipiales (Nariño), Ipiales somos todos	769	1.077	923	-		Ibagué, Plaza La 21	2.000	3.200	2.638	-	
Manizales, Centro Galerías	2.200	2.500	2.350	-		La Ceja (Antioquia)	1.600	2.400	2.067	-	
Marinilla (Antioquia)	1.000	1.300	1.150	-		Manizales, Centro Galerías	1.300	1.500	1.400	-	
Medellín, Central Mayorista de Antioquia	786	1.313	1.126	-		Medellín, Central Mayorista de Antioquia	1.300	1.800	1.608	-	

Cuadro 2. Mercados mayoristas. Precios de venta de verduras y hortalizas (continuación)
2023 (25 de febrero al 3 de marzo)

Productos y mercados	Pesos por kilogramo				Tendencia	Productos y mercados	Pesos por kilogramo				Tendencia
	Mínimo	Máximo	Medio				Mínimo	Máximo	Medio		
Pepino cohombro (continuación)						Perejil (continuación)					
Medellín, Plaza Minorista "José María Villa"	1.300	1.900	1.625	-		Pamplona (Norte de Santander)	5.000	6.000	5.250	+	
Montería, Mercado del Sur	1.200	1.800	1.458	-		Pasto, El Potrerillo	5.000	6.000	5.083	=	
Neiva, Surabastos	2.000	2.800	2.410	-		San Gil (Santander)	10.000	10.000	10.000	=	
Palmira (Valle del Cauca)	1.500	1.500	1.500	-		Tibasosa (Boyacá), Coomproriente	5.000	6.000	5.750	-	
Pamplona (Norte de Santander)	1.400	1.600	1.433	-		Tunja, Complejo de Servicios del Sur	3.333	4.667	4.000	-	
Pasto, El Potrerillo	1.200	1.400	1.267	+		Yopal (Casanares)	6.667	6.833	6.750	+	
Pereira, La 41	2.000	2.500	2.267	-		Pimentón					
Pereira, Mercasa	1.500	2.000	1.881	-		Arauca (Arauca)	6.500	8.400	7.475	-	
Popayán, Plaza de mercado del barrio Bolívar	1.308	1.385	1.375	-		Armenia, Mercar	3.500	4.600	4.133	+++	
Rionegro (Antioquia)	1.300	1.800	1.475	-		Barranquilla, Barranquillita	3.333	4.167	3.556	+	
San Gil (Santander)	1.400	1.600	1.533	-		Barranquilla, Granabastos	3.250	4.000	3.708	++	
Santa Marta (Magdalena)	1.600	2.000	1.810	-		Bogotá, D.C., Corabastos	6.000	7.000	6.536	+	
Sincelejo, Nuevo Mercado	1.200	1.500	1.289	-		Bucaramanga, Centroabastos	3.800	6.500	5.556	++	
Socorro (Santander)	1.600	1.600	1.600	-		Buenaventura (Valle del Cauca)	6.857	7.429	7.143	++	
Sonsón (Antioquia)	1.400	2.000	1.600	-		Cali, Cavasa	6.000	6.000	6.000	+	
Tibasosa (Boyacá), Coomproriente	1.800	2.200	2.008	-		Cali, Santa Elena	5.000	5.500	5.125	+	
Tuluá (Valle del Cauca)	1.600	2.000	1.888	++		Cartagena, Bazurto	5.000	7.083	6.296	+++	
Tunja, Complejo de Servicios del Sur	1.600	2.200	1.831	-		Cartago (Valle del Cauca)	4.800	5.200	5.013	+	
Valledupar, Mercabastos	1.200	1.400	1.308	-		Chiquinquirá (Boyacá)	3.571	4.286	4.048	=	
Villavicencio, CAV	2.000	2.400	2.133	-		Cúcuta, Cenabastos	5.000	6.250	5.564	-	
Yopal (Casanares)	2.273	2.409	2.341	-		Duitama (Boyacá), Mercaplaza	3.571	4.286	3.929	-	
Pepino de rellenar						Florencia (Cauquetá)	4.000	4.143	4.095	+	
Bogotá, D.C., Corabastos	2.500	3.400	2.919	-		Ibagué, Plaza La 21	2.000	5.000	3.992	++	
Chiquinquirá (Boyacá)	3.000	3.500	3.188	++		La Ceja (Antioquia)	5.300	6.000	5.700	-	
Duitama (Boyacá), Mercaplaza	2.333	2.500	2.444	=		Manizales, Centro Galerías	5.000	5.200	5.067	-	
Ibagué, Plaza La 21	3.200	3.360	3.253	+++		Marinilla (Antioquia)	3.500	5.000	4.233	-	
Medellín, Central Mayorista de Antioquia	3.500	3.600	3.550	-		Medellín, Central Mayorista de Antioquia	4.500	5.500	4.925	+	
Neiva, Surabastos	2.800	3.200	3.000	+		Medellín, Plaza Minorista "José María Villa"	4.700	5.800	5.054	-	
Tibasosa (Boyacá), Coomproriente	2.667	2.917	2.885	+++		Montería, Mercado del Sur	5.000	7.000	6.000	+	
Tunja, Complejo de Servicios del Sur	2.083	2.500	2.250	++		Neiva, Surabastos	3.929	4.286	4.054	++	
Villavicencio, CAV	3.000	4.000	3.417	+		Palmira (Valle del Cauca)	4.800	5.200	5.000	+	
Yopal (Casanares)	4.000	4.000	4.000	-		Pamplona (Norte de Santander)	4.167	5.417	4.444	++	
Perejil						Pasto, El Potrerillo	3.929	4.643	4.405	+	
Arauca (Arauca)	8.750	10.000	9.375	=		Peñol (Antioquia)	4.000	4.800	4.367	+	
Armenia, Mercar	6.500	7.000	6.833	+++		Pereira, La 41	5.000	5.500	5.083	-	
Barranquilla, Barranquillita	10.000	10.000	10.000	n.d.		Pereira, Mercasa	5.000	6.000	5.519	++	
Bogotá, D.C., Corabastos	6.000	8.333	7.361	-		Popayán, Plaza de mercado del barrio Bolívar	2.000	2.143	2.054	-	
Bucaramanga, Centroabastos	4.000	4.000	4.000	=		Rionegro (Antioquia)	4.000	6.000	4.917	+	
Chiquinquirá (Boyacá)	3.333	4.000	3.667	-		San Gil (Santander)	3.571	4.643	4.018	++	
Cúcuta, Cenabastos	8.000	10.000	9.000	-		Santa Marta (Magdalena)	3.333	3.750	3.550	-	
Duitama (Boyacá), Mercaplaza	3.000	3.600	3.200	-		Sincelejo, Nuevo Mercado	5.000	7.000	6.042	+	
Ibagué, Plaza La 21	7.500	10.000	8.889	-		Socorro (Santander)	3.571	3.571	3.571	-	
Ipiales (Nariño), Ipiales somos todos	5.000	5.000	5.000	=		Sonsón (Antioquia)	3.500	4.000	3.675	-	
Manizales, Centro Galerías	6.000	6.000	6.000	=		Tibasosa (Boyacá), Coomproriente	3.571	4.286	3.839	-	
Medellín, Central Mayorista de Antioquia	3.000	3.600	3.138	-		Tuluá (Valle del Cauca)	4.500	5.500	5.138	++	
Medellín, Plaza Minorista "José María Villa"	3.700	5.000	4.228	-		Tunja, Complejo de Servicios del Sur	2.857	3.571	3.278	-	
Neiva, Surabastos	9.333	14.000	10.750	-		Valledupar, Mercabastos	4.167	5.417	4.722	++	

Cuadro 2. Mercados mayoristas. Precios de venta de verduras y hortalizas (continuación)
2023 (25 de febrero al 3 de marzo)

Productos y mercados	Pesos por kilogramo				Tendencia	Productos y mercados	Pesos por kilogramo				Tendencia
	Mínimo	Máximo	Medio				Mínimo	Máximo	Medio		
Pimentón (continuación)						Remolacha bogotana (continuación)					
Valledupar, Mercado Nuevo	4.167	5.417	4.722		++	Cartago (Valle del Cauca)	4.000	4.300	4.113		+
Villavicencio, CAV	4.167	5.000	4.375		++	Palmira (Valle del Cauca)	3.333	3.667	3.490		-
Yopal (Casanare)	5.833	6.000	5.917		+	Tuluá (Valle del Cauca)	3.667	3.917	3.778		+
Pimentón verde						Remolacha regional					
Bucaramanga, Centroabastos	1.923	2.154	2.082		-	Cúcuta, Cenabastos	2.800	3.000	2.900		-
Medellín, Central Mayorista de Antioquia	5.800	6.500	6.079		-	Marinilla (Antioquia)	2.200	2.800	2.408		+++
Rábano rojo						Pamplona (Norte de Santander)					
Armenia, Mercar	2.400	2.400	2.400		=	Repollo blanco					
Barranquilla, Barranquillita	6.000	7.000	6.333		+	Arauca (Arauca)	1.583	2.117	1.933		+
Bogotá, D.C., Corabastos	833	1.933	1.221		+	Armenia, Mercar	1.000	1.000	1.000		++
Bucaramanga, Centroabastos	5.000	5.000	5.000		=	Barranquilla, Barranquillita	1.143	1.186	1.152		-
Cartagena, Bazurto	5.000	6.000	5.222		-	Barranquilla, Granabastos	1.114	1.143	1.137		-
Medellín, Central Mayorista de Antioquia	1.600	2.000	1.808		+++	Bucaramanga, Centroabastos	768	960	834		-
Neiva, Surabastos	4.000	4.500	4.042		-	Buenaventura (Valle del Cauca)	933	1.067	1.000		-
Remolacha						Cali, Cavasa	733	833	812		+
Arauca (Arauca)	3.491	3.945	3.800		-	Cali, Santa Elena	833	833	833		+
Armenia, Mercar	3.200	3.200	3.200		-	Cartagena, Bazurto	1.143	1.286	1.159		-
Barranquilla, Barranquillita	3.750	4.333	4.126		+	Cartago (Valle del Cauca)	1.080	1.280	1.167		-
Barranquilla, Granabastos	3.300	3.333	3.322		-	El Santuario (Antioquia)	333	417	400		-
Bogotá, D.C., Corabastos	2.833	3.333	2.985		-	Florencia (Caquetá)	2.000	2.000	2.000		-
Bucaramanga, Centroabastos	3.167	3.667	3.365		-	La Ceja (Antioquia)	700	800	762		-
Cartagena, Bazurto	3.333	3.833	3.630		-	La Unión (Nariño)	600	640	620		+
Chiquinquirá (Boyacá)	3.800	4.800	4.083		-	Marinilla (Antioquia)	333	417	388		-
Duitama (Boyacá), Mercaplaza	4.800	4.800	4.800		+	Medellín, Central Mayorista de Antioquia	400	500	455		-
El Santuario (Antioquia)	2.500	2.900	2.717		+++	Medellín, Plaza Minorista "José María Villa"	500	633	532		-
Florencia (Caquetá)	3.250	3.333	3.306		-	Montería, Mercado del Sur	667	833	706		+
Ibagué, Plaza La 21	3.200	3.600	3.262		++	Neiva, Surabastos	733	1.000	871		+
La Ceja (Antioquia)	2.800	4.000	3.225		+++	Palmira (Valle del Cauca)	800	833	821		-
Manizales, Centro Galerías	3.818	4.364	4.091		-	Pasto, El Potrerillo	500	600	583		+
Medellín, Central Mayorista de Antioquia	2.000	3.000	2.483		+++	Pereira, La 41	920	1.400	1.167		+
Medellín, Plaza Minorista "José María Villa"	2.500	3.300	2.954		+++	Pereira, Mercasa	1.200	1.400	1.297		-
Montería, Mercado del Sur	2.800	3.800	3.217		++	Popayán, Plaza de mercado del barrio Bolívar	800	840	820		+
Neiva, Surabastos	3.040	3.520	3.247		-	Rionegro (Antioquia)	458	542	492		-
Pereira, Mercasa	3.000	4.000	3.542		-	Santa Marta (Magdalena)	1.286	1.429	1.370		+
Rionegro (Antioquia)	2.500	3.000	2.675		++	Sincelejo, Nuevo Mercado	583	833	701		-
San Gil (Santander)	4.400	4.400	4.400		-	Sonsón (Antioquia)	415	446	431		-
Santa Marta (Magdalena)	3.917	4.333	4.052		+	Tuluá (Valle del Cauca)	833	1.067	913		-
Sincelejo, Nuevo Mercado	2.800	3.800	3.378		++	Túquerres (Nariño)	300	400	345		++
Tibasosa (Boyacá), Coomproriente	3.600	4.000	3.950		-	Valledupar, Mercabastos	1.143	1.286	1.274		+
Tunja, Complejo de Servicios del Sur	3.400	3.600	3.511		-	Villavicencio, CAV	1.333	1.667	1.576		++
Valledupar, Mercabastos	3.333	4.000	3.722		+	Yopal (Casanare)	2.667	2.717	2.692		+++
Villavicencio, CAV	3.000	3.667	3.361		-	Repollo blanco bogotano					
Yopal (Casanare)	3.283	3.333	3.308		-	Pereira, Mercasa	1.000	1.143	1.070		+
Remolacha bogotana						Repollo morado					
Buenaventura (Valle del Cauca)	4.160	4.480	4.307		-	Bogotá, D.C., Corabastos	769	923	849		+
Cali, Cavasa	3.333	3.333	3.333		-	Bucaramanga, Centroabastos	2.000	2.000	2.000		=
Cali, Santa Elena	3.333	3.500	3.417		-						

Cuadro 2. Mercados mayoristas. Precios de venta de verduras y hortalizas (continuación)
2023 (25 de febrero al 3 de marzo)

Productos y mercados	Pesos por kilogramo				Tendencia	Productos y mercados	Pesos por kilogramo				Tendencia
	Mínimo	Máximo	Medio				Mínimo	Máximo	Medio		
Repollo morado (continuación)						Tomate chonto regional (continuación)					
Cúcuta, Cenabastos	1.944	1.944	1.944	=		Montería, Mercado del Sur	1.800	2.800	2.342	+++	
Medellín, Central Mayorista de Antioquia	889	1.156	993	-		Peñol (Antioquia)	1.500	2.500	1.967	+++	
Pamplona (Norte de Santander)	1.389	1.389	1.389	-		Rionegro (Antioquia)	1.600	2.700	2.042	+++	
Repollo verde						Sonsón (Antioquia)	1.300	1.500	1.450	+	
Bogotá, D.C., Corabastos	692	846	782	-		Tomate larga vida					
Cúcuta, Cenabastos	800	1.000	865	-		Cali, Cavasa	4.000	4.200	4.067	-	
Ipiales (Nariño), Ipiales somos todos	300	400	327	+		Cali, Santa Elena	4.000	4.000	4.000	-	
Manizales, Centro Galerías	1.320	1.400	1.373	=		Florencia (Cauquetá)	3.200	3.200	3.200	=	
Pamplona (Norte de Santander)	800	1.000	900	-		Medellín, Central Mayorista de Antioquia	3.800	4.200	3.927	-	
San Gil (Santander)	1.440	1.920	1.720	-		Neiva, Surabastos	3.409	3.864	3.580	+	
Tibasosa (Boyacá), Coomproriente	1.833	2.000	1.979	++		Pasto, El Potrerillo	1.800	2.400	2.121	+	
Tunja, Complejo de Servicios del Sur	1.133	1.333	1.246	-		Popayán, Plaza de mercado del barrio Bolívar	2.800	3.000	2.950	-	
Tomate chonto						Tomate riñón					
Arauca (Arauca)	1.955	2.818	2.352	+++		Armenia, Mercar	4.800	5.000	4.933	++	
Armenia, Mercar	2.182	2.273	2.242	++		Bucaramanga, Centroabastos	2.727	2.818	2.758	-	
Barranquilla, Barranquillita	1.600	1.920	1.810	-		Cartago (Valle del Cauca)	5.800	6.000	5.925	-	
Barranquilla, Granabastos	2.200	2.320	2.263	+		Ipiales (Nariño), Ipiales somos todos	1.727	1.909	1.818	+	
Bogotá, D.C., Corabastos	2.045	2.500	2.237	+++		Tomate riñón valluno					
Cali, Cavasa	2.200	3.200	2.667	+++		Montería, Mercado del Sur	4.000	4.500	4.250	=	
Cali, Santa Elena	2.400	2.500	2.475	+		Pereira, Mercasa	5.000	5.500	5.138	+	
Cartagena, Bazurto	1.600	2.600	2.150	+++		Tomate Riogrande					
Cartago (Valle del Cauca)	2.200	2.900	2.550	+		Bucaramanga, Centroabastos	1.591	1.727	1.665	+	
Chiquinquirá (Boyacá)	1.591	2.500	2.045	+++		Cúcuta, Cenabastos	1.667	2.292	2.014	+++	
Cúcuta, Cenabastos	1.875	2.292	2.045	+++		Duitama (Boyacá), Mercaplaza	2.045	2.273	2.197	++	
Duitama (Boyacá), Mercaplaza	2.273	2.273	2.273	+++		San Gil (Santander)	1.200	2.000	1.642	+++	
Florencia (Cauquetá)	2.400	2.600	2.493	+++		Socorro (Santander)	1.200	1.400	1.300	-	
Ibagué, Plaza La 21	2.000	2.600	2.388	+++		Tibasosa (Boyacá), Coomproriente	2.045	2.500	2.216	+++	
Manizales, Centro Galerías	2.273	2.818	2.540	+++		Yopal (Casanare)	2.900	3.000	2.950	++	
Neiva, Surabastos	2.000	2.609	2.366	++		Tomate Riogrande bumangués					
Palmira (Valle del Cauca)	2.000	2.200	2.050	-		Barranquilla, Barranquillita	1.760	2.200	2.053	+	
Pamplona (Norte de Santander)	1.458	2.083	1.667	+		Barranquilla, Granabastos	2.636	2.727	2.678	+	
Pereira, La 41	2.400	3.000	2.717	++		Zanahoria					
Pereira, Mercasa	2.100	3.000	2.408	++		Arauca (Arauca)	2.091	2.545	2.318	-	
Santa Bárbara (Antioquia)	1.800	2.200	2.038	=		Armenia, Mercar	2.000	2.333	2.130	-	
Santa Marta (Magdalena)	1.800	2.200	1.988	+++		Barranquilla, Barranquillita	2.617	2.750	2.672	+	
Sincelejo, Nuevo Mercado	2.200	2.900	2.467	+++		Barranquilla, Granabastos	2.633	2.667	2.653	+	
Tibasosa (Boyacá), Coomproriente	1.818	2.273	2.063	++		Bogotá, D.C., Corabastos	2.000	2.333	2.071	-	
Tuluá (Valle del Cauca)	2.200	2.900	2.550	+++		Bucaramanga, Centroabastos	2.000	2.167	2.073	+	
Tunja, Complejo de Servicios del Sur	2.045	2.273	2.197	+++		Buenaventura (Valle del Cauca)	1.240	1.400	1.330	-	
Valledupar, Mercabastos	1.800	2.000	1.900	++		Cali, Cavasa	1.000	1.200	1.133	-	
Valledupar, Mercado Nuevo	1.800	2.000	1.894	+++		Cali, Santa Elena	1.100	1.200	1.150	-	
Villavicencio, CAV	2.000	2.750	2.388	+++		Cartago (Valle del Cauca)	1.917	2.250	2.090	-	
Tomate chonto regional						Chiquinquirá (Boyacá)	1.667	2.333	2.083	-	
Buenaventura (Valle del Cauca)	3.000	4.200	3.533	++							
La Ceja (Antioquia)	2.500	3.300	2.800	++							
Marinilla (Antioquia)	1.500	2.600	2.000	+++							
Medellín, Central Mayorista de Antioquia	2.400	3.000	2.683	+++							
Medellín, Plaza Minorista "José María Villa"	2.000	2.900	2.515	+++							

Cuadro 2. Mercados mayoristas. Precios de venta de verduras y hortalizas (conclusión)
2023 (25 de febrero al 3 de marzo)

Productos y mercados	Pesos por kilogramo				Tendencia	Productos y mercados	Pesos por kilogramo				Tendencia
	Mínimo	Máximo	Medio	Precios			Mínimo	Máximo	Medio	Precios	
Zanahoria (continuación)						Zanahoria bogotana					
Cúcuta, Cenabastos	1.500	1.833	1.698		+	Cali, Cavasa	2.000	2.167	2.080		+
Duitama (Boyacá), Mercaplaza	2.167	2.333	2.278		+	Cali, Santa Elena	1.833	1.917	1.861		-
Florencia (Cauquetá)	1.833	2.000	1.889		-	Cartagena, Bazurto	2.000	2.500	2.111		-
Ibagué, Plaza La 21	1.600	4.000	2.343		++	Cúcuta, Cenabastos	2.333	2.500	2.361		-
Ipiales (Nariño), Ipiales somos todos	600	700	644		+	Manizales, Centro Galerías	1.774	2.097	1.956		+
La Unión (Nariño)	900	900	900		-	Pereira, La 41	1.833	2.333	2.069		-
Neiva, Surabastos	1.760	2.240	2.057		-	Pereira, Mercasa	1.667	1.917	1.776		+
Palmira (Valle del Cauca)	1.100	1.200	1.163		-	Tuluá (Valle del Cauca)	1.833	2.167	2.010		+
Pamplona (Norte de Santander)	2.000	2.667	2.389		+++						
Pasto, El Potrerillo	500	700	583		-	Zanahoria larga vida					
Popayán, Plaza de mercado del barrio Bolívar	833	1.033	931		+	El Carmen de Viboral (Antioquia)	1.333	1.389	1.347		n.d.
San Gil (Santander)	2.500	2.500	2.500		+	El Santuario (Antioquia)	1.222	1.333	1.296		-
Santa Marta (Magdalena)	2.450	2.833	2.568		+	La Ceja (Antioquia)	1.556	1.778	1.676		-
Sincelejo, Nuevo Mercado	1.750	2.125	1.963		-	Marinilla (Antioquia)	1.111	1.333	1.259		-
Tibasosa (Boyacá), Coomproriente	1.833	2.167	2.042		-	Medellín, Central Mayorista de Antioquia	1.244	1.378	1.317		-
Tuluá (Valle del Cauca)	1.333	1.500	1.396		+	Medellín, Plaza Minorista "José María Villa"	1.333	1.667	1.520		-
Tunja, Complejo de Servicios del Sur	2.000	2.333	2.148		-	Montería, Mercado del Sur	1.556	1.889	1.722		-
Túquerres (Nariño)	560	600	595		-	Rionegro (Antioquia)	1.389	1.444	1.412		-
Valledupar, Mercabastos	2.167	2.500	2.347		+	Sonsón (Antioquia)	1.222	1.333	1.278		++
Villavicencio, CAV	1.667	2.000	1.792		-						
Yopal (Casanare)	2.333	2.417	2.375		+						

TENDENCIAS

---	-	+	+++
Variación mayor al -20 %	Variación entre 0 % y -10 %	Variación entre 0 % y 10 %	Variación mayor al 20 %
--	=	++	n. d.
Variación entre -10 % y -20 %	Variación igual a 0 %	Variación entre 10 % y 20 %	No determinado

FRUTAS FRESCAS

Al alza precios de la piña gold

Las cotizaciones de la piña gold subieron esta semana en veinticinco de los treinta mercados donde se ofreció. Lo anterior se debió a la menor producción en algunas zonas de cultivos de Restrepo, Caicedonia, Alcalá, Sevilla (Valle del Cauca), Socorro, Lebrija, Bucaramanga (Santander), Quimbaya, Armenia, La Tebaida y Montenegro (Quindío). En Tunja y Armenia, por ejemplo, el precio de la fruta aumentó en promedio 16,78% y se vendió el kilo a \$2.422 y a \$2.722, respectivamente.

De la misma forma, aumentaron los precios de los limones Tahití y común, el maracuyá, la uva Isabela y el mango Tommy. Los precios del limón Tahití, por ejemplo, registraron un alza en veintiséis de los veintinueve mercados donde se comercializó. Lo anterior, se dio como resultado de la disminución de la producción en Tuluá (Valle del Cauca), El Remolino (Nariño), San Luis (Tolima), Neiva (Huila), Manizales, Palestina (Caldas), Santa Bárbara, Montebello (Antioquia), Lebrija, Girón, Rionegro, Barichara, Jordán (Santander) y Patía (Cauca). En Pasto, por ejemplo, la cotización aumentó en más de 58,00%, ofertándose el kilo a \$3.722.

Respecto al maracuyá, su cotización subió en veintisiete de los treinta mercados donde se transó, pues no ingresó suficiente cantidad de producto de primera calidad desde Granada, San Martín, Lejanías, El Dorado, Mesetas, San Carlos de Guaroa (Meta), La Unión, Caicedonia, Andalucía, Alcalá (Valle del

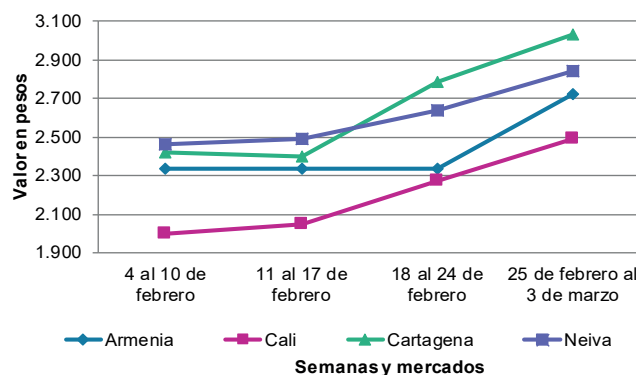
Cauca), La Tebaida, Montenegro (Quindío), El Peñol (Nariño), Aguazul Trinidad, Tauramena (Casanare), San Juan de Urabá, Apartadó (Antioquia), Canalete (Córdoba) y Buenavista (Boyacá), ya que ha disminuido la recolección.

En cuanto a la uva Isabela, su precio registró un incremento en veintitrés de los veintisiete mercados donde se ofreció. Los comerciantes informaron que están terminando los ciclos de cosecha en Neiva, Pitalito (Huila), Ginebra y La Unión (Valle del Cauca).

Por el contrario, cayeron las cotizaciones mayoristas de la manzana royal gala importada, las naranjas Valencia y Sweet y la patilla. El precio de la manzana royal gala importada, por ejemplo, registró un descenso en veintidós de los treinta y un mercados donde se comercializó, como resultado del mayor ingreso de producto desde Chile. En Florencia, por ejemplo, su cotización bajó un 5,16%, y se vendió el kilo a \$8.702.

Por último, bajó el precio de la naranja Valencia como resultado del inicio de nuevos cortes de cosecha en La Pintada, Venecia, Valparaíso (Antioquia), Lebrija, Girón, Rionegro, San Vicente de Chucurí (Santander), Armenia (Quindío), Viterbo y Chinchiná (Caldas). El anterior comportamiento se registró en quince de los veintidós mercados donde se negoció en forma mayorista esta semana.

Gráfico 6. Comportamiento de los precios de la piña gold 2023 (4 de febrero al 3 de marzo)



Fuente: DANE, SIPSA.

Cuadro 3. Mercados mayoristas. Precios de venta de frutas frescas 2023 (25 de febrero al 3 de marzo)

Productos y mercados	Pesos por kilogramo				Tendencia	Productos y mercados	Pesos por kilogramo				Tendencia
	Mínimo	Máximo	Medio				Mínimo	Máximo	Medio		
Aguacate común						Aguacate papelillo (continuación)					
Bucaramanga, Centroabastos	7.000	7.500	7.167		+	Tunja, Complejo de Servicios del Sur	6.000	6.500	6.167		+
Buenaventura (Valle del Cauca)	5.600	5.800	5.700		+	Valledupar, Mercado Nuevo	8.000	8.500	8.256		-
Ibagué, Plaza La 21	4.000	5.000	4.550		+++	Villavicencio, CAV	7.500	7.500	7.500		+
Medellín, Plaza Minorista "José María Villa"	3.800	4.200	4.000		-	Yopal (Casanare)	7.500	8.000	7.750		=
Montería, Mercado del Sur	6.500	7.000	6.833		=						
Santa Bárbara (Antioquia)	3.500	4.500	3.938		-	Banano bocadillo					
Tuluá (Valle del Cauca)	4.800	5.000	4.967		-	Bogotá, D.C., Corabastos	2.600	2.800	2.739		-
Aguacate Hass						Duitama (Boyacá), Mercaplaza	2.000	2.100	2.033		=
Bogotá, D.C., Corabastos	5.200	6.000	5.497		-	Medellín, Central Mayorista de Antioquia	1.500	1.600	1.550		+
Chiquinquirá (Boyacá)	4.500	5.000	4.917		+	Tibasosa (Boyacá), Coomproriente	1.400	1.750	1.563		+
Duitama (Boyacá), Mercaplaza	4.500	5.000	4.833		-	Tunja, Complejo de Servicios del Sur	1.750	1.900	1.800		+
La Ceja (Antioquia)	2.500	3.000	2.675		-	Banano criollo					
Medellín, Central Mayorista de Antioquia	2.800	3.500	3.327		++	Armenia, Mercar	1.300	1.400	1.333		++
Rionegro (Antioquia)	2.500	3.000	2.717		-	Armenia, Retiro	1.100	1.300	1.189		++
San Gil (Santander)	6.000	6.000	6.000		=	Barranquilla, Barranquillita	1.680	1.680	1.680		=
San Vicente (Antioquia)	2.200	2.400	2.300		+++	Bogotá, D.C., Corabastos	2.100	2.400	2.208		+
Sonsón (Antioquia)	2.500	3.000	2.750		-	Bucaramanga, Centroabastos	2.000	2.100	2.033		=
Tibasosa (Boyacá), Coomproriente	5.000	5.500	5.063		+	Buenaventura (Valle del Cauca)	1.500	1.556	1.537		=
Tunja, Complejo de Servicios del Sur	4.000	4.500	4.267		+	Cali, Cavasa	1.533	1.600	1.578		+
Aguacate papelillo						Cali, Santa Elena	1.400	1.467	1.458		+
Arauca (Arauca)	8.200	8.500	8.350		+	Cartago (Valle del Cauca)	1.200	1.400	1.300		=
Armenia, Mercar	5.000	6.000	5.611		++	Chiquinquirá (Boyacá)	1.600	1.750	1.717		=
Armenia, Retiro	5.000	6.000	5.500		++	Cúcuta, Cenabastos	2.300	2.500	2.458		+
Bogotá, D.C., Corabastos	7.000	7.800	7.461		+	Cúcuta, La Nueva Sexta	2.000	2.333	2.181		-
Bucaramanga, Centroabastos	7.000	7.500	7.167		=	Florencia (Caquetá)	1.760	1.760	1.760		=
Buenaventura (Valle del Cauca)	7.000	7.200	7.100		-	Ibagué, Plaza La 21	1.300	1.500	1.364		+
Cali, Cavasa	6.300	6.500	6.488		-	Ipiiales (Nariño), Ipiiales somos todos	1.037	1.037	1.037		+
Cali, Santa Elena	6.000	6.500	6.325		-	La Ceja (Antioquia)	1.000	1.200	1.100		-
Cartagena, Bazurto	8.000	9.000	8.708		+	La Unión (Nariño)	2.500	3.000	2.625		=
Cartago (Valle del Cauca)	6.000	6.400	6.100		+	Manizales, Centro Galerías	1.500	1.500	1.500		=
Chiquinquirá (Boyacá)	6.500	7.000	6.750		++	Medellín, Central Mayorista de Antioquia	1.800	1.900	1.850		+
Cúcuta, Cenabastos	7.000	8.000	7.833		-	Medellín, Plaza Minorista "José María Villa"	1.600	1.800	1.758		+
Duitama (Boyacá), Mercaplaza	6.500	7.000	6.833		=	Neiva, Surabastos	1.400	1.600	1.533		-
Florencia (Caquetá)	6.000	6.000	6.000		-	Palmira (Valle del Cauca)	1.700	1.800	1.713		-
Ibagué, Plaza La 21	6.000	6.500	6.125		-	Pamplona (Norte de Santander)	2.000	2.300	2.150		-
Manizales, Centro Galerías	5.000	5.500	5.250		=	Pereira, La 41	1.400	1.600	1.483		-
Medellín, Central Mayorista de Antioquia	5.900	6.200	6.069		+	Pereira, Mercasa	1.300	1.800	1.550		++
Medellín, Plaza Minorista "José María Villa"	5.700	6.400	5.988		-	Popayán, Plaza de mercado del barrio	1.500	1.600	1.513		=
Montería, Mercado del Sur	6.000	7.000	6.667		=	Bolívar					
Neiva, Surabastos	6.000	7.000	6.800		+	Rionegro (Antioquia)	1.500	1.800	1.633		+
Palmira (Valle del Cauca)	6.800	7.000	6.975		+	San Gil (Santander)	800	800	800		=
Pereira, La 41	5.000	5.500	5.333		-	Santa Bárbara (Antioquia)	600	750	700		+
Pereira, Mercasa	5.000	6.000	5.375		-	Santa Marta (Magdalena)	1.529	1.588	1.566		+
Popayán, Plaza de mercado del barrio	6.200	6.500	6.388		+	Socorro (Santander)	800	800	800		=
Bolívar						Sonsón (Antioquia)	950	1.100	1.013		+
Santa Bárbara (Antioquia)	4.500	4.800	4.650		-	Tibasosa (Boyacá), Coomproriente	1.600	1.800	1.719		+
Sincelejo, Nuevo Mercado	6.400	6.500	6.483		+	Tuluá (Valle del Cauca)	1.200	1.500	1.313		+
Tibasosa (Boyacá), Coomproriente	6.500	7.500	7.063		+	Tunja, Complejo de Servicios del Sur	1.900	2.000	1.967		+
Tuluá (Valle del Cauca)	6.000	6.500	6.117		-	Valledupar, Mercabastos	1.083	1.458	1.287		-
						Villavicencio, CAV	2.500	3.000	2.658		+

Cuadro 3. Mercados mayoristas. Precios de venta de frutas frescas (continuación)
2023 (25 de febrero al 3 de marzo)

Productos y mercados	Pesos por kilogramo				Tendencia	Productos y mercados	Pesos por kilogramo				Tendencia
	Mínimo	Máximo	Medio				Mínimo	Máximo	Medio		
Banano Urabá						Coco (continuación)					
Arauca (Arauca)	2.778	3.056	2.917	=		Montería, Mercado del Sur	4.600	4.800	4.733	-	
Barranquilla, Barranquillita	1.800	1.800	1.800	=		Palmira (Valle del Cauca)	2.556	2.667	2.630	+	
Bogotá, D.C., Corabastos	2.000	2.150	2.069	-		Pereira, Mercasa	3.600	3.667	3.644	=	
Bucaramanga, Centroabastos	2.000	2.100	2.067	+		Sincelejo, Nuevo Mercado	3.480	3.480	3.480	=	
Chiquinquirá (Boyacá)	2.250	2.400	2.275	=		Curuba					
Duitama (Boyacá), Mercaplaza	2.150	2.250	2.217	=		Arauca (Arauca)	2.000	2.500	2.250	+	
Medellín, Plaza Minorista "José María Villa"	1.800	1.900	1.854	+		Armenia, Mercar	2.500	2.500	2.500	-	
Montería, Mercado del Sur	1.900	2.000	1.975	+		Barranquilla, Barranquillita	3.200	3.280	3.213	-	
Sincelejo, Nuevo Mercado	1.800	1.910	1.855	=		Bogotá, D.C., Corabastos	2.273	3.182	2.704	+	
Tibasosa (Boyacá), Coomproriente	2.000	2.250	2.113	-		Bucaramanga, Centroabastos	1.920	2.200	2.017	-	
Tunja, Complejo de Servicios del Sur	1.750	2.000	1.869	-		Buenaventura (Valle del Cauca)	3.100	3.200	3.150	+	
Villavicencio, CAV	1.280	1.400	1.353	+		Cali, Cavasa	2.500	2.750	2.620	+	
Yopal (Casanare)	2.667	2.667	2.667	+		Cartago (Valle del Cauca)	3.700	3.900	3.817	-	
Borojó						Chiquinquirá (Boyacá)	2.045	2.273	2.121	-	
Bogotá, D.C., Corabastos	5.000	5.000	5.000	+		Cúcuta, Cenabastos	1.667	2.000	1.792	-	
Bucaramanga, Centroabastos	5.000	5.000	5.000	=		Duitama (Boyacá), Mercaplaza	2.273	2.273	2.273	n.d.	
Cúcuta, Cenabastos	7.500	8.000	7.750	=		Ipiales (Nariño), Ipiales somos todos	1.667	1.667	1.667	+	
Medellín, Central Mayorista de Antioquia	3.800	4.500	4.171	+		Medellín, Central Mayorista de Antioquia	2.700	3.500	3.063	+	
Pamplona (Norte de Santander)	7.000	8.000	7.500	-		Neiva, Surabastos	1.600	2.400	2.200	+	
Villavicencio, CAV	6.000	7.000	6.458	+		Pereira, Mercasa	3.000	3.200	3.050	+	
Breva						San Gil (Santander)	2.000	2.400	2.300	-	
Medellín, Central Mayorista de Antioquia	6.800	8.000	7.329	+		Socorro (Santander)	2.400	2.400	2.400	++	
Ciruela importada						Sonsón (Antioquia)	1.200	1.400	1.250	++	
Bogotá, D.C., Corabastos	13.333	14.444	13.985	+		Tibasosa (Boyacá), Coomproriente	2.273	2.273	2.273	+	
Medellín, Central Mayorista de Antioquia	13.750	16.250	14.900	-		Tunja, Complejo de Servicios del Sur	1.591	1.818	1.722	+	
Neiva, Surabastos	14.667	15.000	14.833	n.d.		Villavicencio, CAV	2.000	2.600	2.440	-	
Ciruela roja						Durazno importado					
Bogotá, D.C., Corabastos	3.200	3.800	3.496	+		Bogotá, D.C., Corabastos	9.444	11.111	10.290	-	
Bucaramanga, Centroabastos	3.600	4.800	4.240	-		Medellín, Central Mayorista de Antioquia	10.556	11.667	11.299	-	
Cúcuta, Cenabastos	3.500	4.500	4.104	+		Neiva, Surabastos	13.000	13.125	13.063	-	
Medellín, Central Mayorista de Antioquia	4.400	5.000	4.773	++		Durazno nacional					
Neiva, Surabastos	4.000	5.000	4.567	++		Bogotá, D.C., Corabastos	7.500	8.000	7.825	+	
San Gil (Santander)	3.400	5.200	4.350	++		Bucaramanga, Centroabastos	5.800	6.000	5.925	+	
Socorro (Santander)	5.600	5.600	5.600	=		Chiquinquirá (Boyacá)	5.909	6.818	6.250	=	
Tibasosa (Boyacá), Coomproriente	3.200	3.600	3.367	++		Cúcuta, Cenabastos	4.500	5.000	4.604	+	
Tunja, Complejo de Servicios del Sur	2.600	3.000	2.802	+		Medellín, Central Mayorista de Antioquia	6.800	8.000	7.458	++	
Coco						San Gil (Santander)	7.000	7.000	7.000	=	
Armenia, Mercar	3.200	3.200	3.200	=		Socorro (Santander)	6.000	6.000	6.000	=	
Barranquilla, Barranquillita	4.000	4.200	4.056	+		Tibasosa (Boyacá), Coomproriente	3.636	3.636	3.636	n.d.	
Bogotá, D.C., Corabastos	4.167	4.417	4.208	+		Tunja, Complejo de Servicios del Sur	4.091	4.545	4.306	+	
Cali, Cavasa	2.848	2.909	2.869	+		Feijoa					
Cali, Santa Elena	2.333	2.389	2.361	-		Duitama (Boyacá), Mercaplaza	3.636	3.636	3.636	=	
Cartagena, Bazurto	3.640	4.200	4.068	+		Tibasosa (Boyacá), Coomproriente	3.636	4.091	3.977	n.d.	
Cartago (Valle del Cauca)	3.133	3.267	3.200	-		Tunja, Complejo de Servicios del Sur	3.091	3.636	3.361	+	
La Unión (Nariño)	3.056	3.889	3.417	-		Fresa					
Manizales, Centro Galerías	3.548	3.871	3.763	=		Armenia, Mercar	14.000	14.400	14.133	-	
Medellín, Central Mayorista de Antioquia	5.385	5.769	5.508	-		Bogotá, D.C., Corabastos	7.500	8.500	8.043	+	

Cuadro 3. Mercados mayoristas. Precios de venta de frutas frescas (continuación)
2023 (25 de febrero al 3 de marzo)

Productos y mercados	Pesos por kilogramo				Tendencia	Productos y mercados	Pesos por kilogramo				Tendencia
	Mínimo	Máximo	Medio				Mínimo	Máximo	Medio		
Fresa (continuación)						Guanábana (continuación)					
Bucaramanga, Centroabastos	13.000	14.000	13.333		++	Bucaramanga, Centroabastos	5.000	5.500	5.167		=
Cali, Cavasa	5.000	5.200	5.150		+	Cali, Cavasa	4.600	4.800	4.715		-
Cali, Santa Elena	4.500	5.000	4.700		+	Cartago (Valle del Cauca)	4.700	5.000	4.883		-
Cartago (Valle del Cauca)	6.200	6.400	6.300		-	Cúcuta, Cenabastos	6.000	6.500	6.375		-
Chiquinquirá (Boyacá)	6.000	6.667	6.556		+	Duitama (Boyacá), Mercaplaza	5.500	6.000	5.767		+++
Cúcuta, Cenabastos	6.500	7.500	7.104		-	Ibagué, Plaza La 21	4.200	4.500	4.417		-
Duitama (Boyacá), Mercaplaza	8.000	8.500	8.333		+	Manizales, Centro Galerías	4.000	4.000	4.000		=
Manizales, Centro Galerías	7.400	8.000	7.667		=	Medellín, Central Mayorista de Antioquia	4.600	5.000	4.733		-
Medellín, Central Mayorista de Antioquia	8.200	8.400	8.270		+	Medellín, Plaza Minorista "José María Villa"	4.000	4.500	4.304		+
Medellín, Plaza Minorista "José María Villa"	8.800	9.000	8.960		=	Pamplona (Norte de Santander)	5.800	6.500	6.050		-
Montería, Mercado del Sur	4.400	5.000	4.700		+	Pasto, El Potrerillo	5.500	6.000	5.667		-
Neiva, Surabastos	6.875	7.750	7.432		+	Pereira, La 41	4.000	4.500	4.233		-
Pasto, El Potrerillo	6.000	6.000	6.000		+	Pereira, Mercasa	4.000	4.800	4.458		+
Pereira, Mercasa	6.400	6.400	6.400		=	Popayán, Plaza de mercado del barrio Bolívar	4.800	5.000	4.863		-
San Gil (Santander)	8.000	8.800	8.367		+	San Gil (Santander)	6.000	6.000	6.000		=
Sincelejo, Nuevo Mercado	9.000	9.000	9.000		+	Santa Bárbara (Antioquia)	3.000	3.200	3.063		-
Socorro (Santander)	8.667	8.667	8.667		=	Tibasosa (Boyacá), Coomproriente	5.000	5.500	5.250		++
Tibasosa (Boyacá), Coomproriente	7.800	8.000	7.975		-	Tuluá (Valle del Cauca)	4.000	4.400	4.225		-
Tunja, Complejo de Servicios del Sur	8.667	9.333	9.200		-	Tunja, Complejo de Servicios del Sur	4.000	4.500	4.289		+
Villavicencio, CAV	6.875	8.125	7.609		+	Villavicencio, CAV	6.000	7.000	6.150		+
Yopal (Casanare)	8.125	8.500	8.313		=						
Granadilla						Guayaba agria					
Arauca (Arauca)	9.286	10.857	10.071		++	Armenia, Mercar	2.800	3.500	3.122		+++
Bogotá, D.C., Corabastos	9.333	10.667	9.903		+	Cartago (Valle del Cauca)	3.200	3.700	3.433		+
Bucaramanga, Centroabastos	10.357	11.429	10.794		+	Manizales, Centro Galerías	4.000	4.500	4.333		-
Cali, Cavasa	8.667	8.667	8.667		+	Montería, Mercado del Sur	3.000	3.400	3.256		+++
Cali, Santa Elena	8.000	8.333	8.056		+	Pereira, La 41	3.900	4.200	4.050		-
Cartago (Valle del Cauca)	8.667	9.667	9.167		-	Pereira, Mercasa	3.500	4.000	3.692		+
Cúcuta, Cenabastos	7.857	8.571	8.214		=	Sincelejo, Nuevo Mercado	3.200	3.200	3.200		+
Duitama (Boyacá), Mercaplaza	8.000	8.667	8.444		-						
Florencia (Caquetá)	9.333	10.000	9.778		++	Guayaba Atlántico					
Ibagué, Plaza La 21	6.667	7.333	6.778		-	Barranquilla, Barranquillita	1.880	2.000	1.987		-
Manizales, Centro Galerías	4.667	5.333	5.111		-						
Medellín, Central Mayorista de Antioquia	5.385	9.000	7.233		-	Guayaba común					
Neiva, Surabastos	8.000	8.667	8.222		+	Barranquilla, Barranquillita	2.720	2.800	2.791		-
Palmira (Valle del Cauca)	8.000	8.333	8.167		+	Cartagena, Bazurto	2.000	2.800	2.400		-
Pereira, Mercasa	6.667	8.000	7.417		+	Sincelejo, Nuevo Mercado	2.500	2.900	2.750		+
Popayán, Plaza de mercado del barrio Bolívar	6.667	7.867	7.222		++	Valledupar, Mercabastos	2.400	2.600	2.483		-
San Gil (Santander)	10.714	12.143	11.429		+						
Socorro (Santander)	10.000	10.000	10.000		=	Guayaba manzana					
Tibasosa (Boyacá), Coomproriente	9.000	10.000	9.583		+	Cartago (Valle del Cauca)	2.300	2.700	2.467		+
Tuluá (Valle del Cauca)	6.533	6.667	6.644		+	Manizales, Centro Galerías	3.000	3.000	3.000		=
Tunja, Complejo de Servicios del Sur	6.000	6.667	6.222		-	Medellín, Central Mayorista de Antioquia	3.800	4.200	3.942		+
Villavicencio, CAV	10.000	11.000	10.481		+	Rionegro (Antioquia)	3.700	4.000	3.817		+
Yopal (Casanare)	9.867	10.000	9.933		+						
Guanábana						Guayaba pera					
Armenia, Mercar	3.800	3.800	3.800		+++	Arauca (Arauca)	2.500	2.909	2.659		-
Barranquilla, Barranquillita	6.300	6.500	6.444		-	Armenia, Mercar	1.800	2.000	1.933		-
Bogotá, D.C., Corabastos	4.500	5.000	4.707		-	Barranquilla, Barranquillita	2.800	3.000	2.978		+
						Barranquilla, Granabastos	3.000	3.200	3.042		-
						Bogotá, D.C., Corabastos	1.786	2.500	2.076		++

Cuadro 3. Mercados mayoristas. Precios de venta de frutas frescas (continuación)
2023 (25 de febrero al 3 de marzo)

Productos y mercados	Pesos por kilogramo				Tendencia	Productos y mercados	Pesos por kilogramo				Tendencia
	Mínimo	Máximo	Medio				Mínimo	Máximo	Medio		
Limón común valluno						Lulo (continuación)					
Buenaventura (Valle del Cauca)	5.000	5.200	5.083		++	Barranquilla, Granabastos	5.000	5.400	5.156		-
Palmira (Valle del Cauca)	4.000	4.167	4.125		+++	Bogotá, D.C., Corabastos	4.800	5.600	5.274		+
Tuluá (Valle del Cauca)	3.833	4.333	4.097		++	Bucaramanga, Centroabastos	4.400	5.000	4.717		+
Limón mandarino						Buenaventura (Valle del Cauca)	5.000	5.200	5.067		-
Armenia, Mercar	1.800	2.200	2.000		-	Cali, Cavasa	3.800	4.000	3.888		-
Armenia, Retiro	1.800	2.100	1.967		-	Cali, Santa Elena	3.800	4.000	3.925		-
La Ceja (Antioquia)	2.000	2.500	2.325		+	Cartagena, Bazurto	5.000	5.500	5.192		+
Medellín, Central Mayorista de Antioquia	2.800	3.200	3.067		+	Cartago (Valle del Cauca)	3.900	4.300	4.050		-
Medellín, Plaza Minorista "José María Villa"	2.400	3.500	2.935		-	Chiquinquirá (Boyacá)	4.800	5.600	5.000		+
Peñol (Antioquia)	2.400	2.700	2.567		++	Cúcuta, Cenabastos	5.500	6.000	5.604		+
Pereira, La 41	2.500	3.000	2.767		+	Duitama (Boyacá), Mercaplaza	5.217	5.652	5.507		+
Pereira, Mercasa	2.500	3.200	2.833		-	Florencia (Caquetá)	4.800	5.000	4.867		-
Santa Bárbara (Antioquia)	1.800	3.000	2.338		-	Ibagué, Plaza La 21	4.400	5.200	4.717		++
Villavicencio, CAV	2.200	2.800	2.483		++	Manizales, Centro Galerías	4.000	4.500	4.250		-
Yopal (Casanare)	3.000	3.000	3.000		++	Medellín, Central Mayorista de Antioquia	4.200	4.500	4.342		-
Limón Tahití						Medellín, Plaza Minorista "José María Villa"	4.400	4.800	4.613		+
Armenia, Mercar	3.000	4.500	3.900		+++	Montería, Mercado del Sur	5.000	5.500	5.417		-
Barranquilla, Barranquillita	4.917	5.625	5.319		++	Neiva, Surabastos	4.000	4.800	4.625		+
Bogotá, D.C., Corabastos	5.571	6.571	6.147		++	Palmira (Valle del Cauca)	3.800	4.500	4.225		+
Bucaramanga, Centroabastos	4.400	4.800	4.550		+	Pasto, El Potrerillo	3.261	3.565	3.435		-
Bucaramanga, Mercados del centro	3.000	3.200	3.100		++	Pereira, La 41	4.000	4.200	4.067		-
Cali, Cavasa	3.500	4.500	4.058		+++	Pereira, Mercasa	4.000	4.500	4.058		+
Cali, Santa Elena	3.800	4.300	4.075		+++	Popayán, Plaza de mercado del barrio Bolívar	4.600	4.800	4.720		++
Cartagena, Bazurto	5.200	6.800	5.756		++	San Gil (Santander)	4.600	4.800	4.700		=
Cartago (Valle del Cauca)	4.000	5.000	4.533		++	Santa Marta (Magdalena)	5.500	5.500	5.500		n.d.
Chiquinquirá (Boyacá)	5.682	6.364	6.023		+++	Sincelejo, Nuevo Mercado	4.800	5.200	5.000		+
Cúcuta, Cenabastos	4.545	5.000	4.716		-	Socorro (Santander)	5.200	5.200	5.200		=
Duitama (Boyacá), Mercaplaza	6.364	6.818	6.515		+	Tibasosa (Boyacá), Coomproriente	4.783	5.217	5.082		+
Florencia (Caquetá)	3.600	4.000	3.867		+++	Tuluá (Valle del Cauca)	3.600	4.000	3.825		+
Ibagué, Plaza La 21	4.286	5.143	4.782		-	Tunja, Complejo de Servicios del Sur	4.400	4.600	4.533		+
Manizales, Centro Galerías	3.500	4.200	3.775		+	Valledupar, Mercabastos	4.600	5.200	4.928		-
Medellín, Central Mayorista de Antioquia	5.600	6.200	5.846		++	Valledupar, Mercado Nuevo	4.600	5.200	4.917		-
Medellín, Plaza Minorista "José María Villa"	5.000	5.600	5.175		++	Villavicencio, CAV	4.800	5.600	5.217		+
Neiva, Surabastos	3.600	4.400	4.000		n.d.	Yopal (Casanare)	6.000	6.150	6.075		+
Palmira (Valle del Cauca)	3.000	3.200	3.050		++	Mandarina arrayana					
Pasto, El Potrerillo	3.429	3.857	3.722		+++	Bogotá, D.C., Corabastos	5.909	6.591	6.324		+
Pereira, La 41	4.000	5.000	4.333		++	Buenaventura (Valle del Cauca)	4.200	4.300	4.250		+
Pereira, Mercasa	3.900	5.000	4.588		+++	Cali, Cavasa	3.300	3.500	3.371		-
Rionegro (Antioquia)	6.000	7.000	6.592		+++	Cali, Santa Elena	2.750	3.000	2.917		+
San Gil (Santander)	4.400	5.200	4.800		+++	Chiquinquirá (Boyacá)	1.591	1.591	1.591		+
Santa Bárbara (Antioquia)	3.000	4.300	3.600		+++	Duitama (Boyacá), Mercaplaza	3.182	3.636	3.333		+++
Tibasosa (Boyacá), Coomproriente	5.455	5.909	5.710		+++	Florencia (Caquetá)	3.000	3.000	3.000		+
Tuluá (Valle del Cauca)	3.000	4.000	3.567		+++	Ibagué, Plaza La 21	2.000	2.200	2.125		-
Tunja, Complejo de Servicios del Sur	4.545	5.000	4.785		-	Neiva, Surabastos	2.273	2.409	2.288		-
Villavicencio, CAV	5.200	5.600	5.517		+++	Popayán, Plaza de mercado del barrio Bolívar	2.600	2.800	2.640		-
Lulo						Tibasosa (Boyacá), Coomproriente	3.182	3.636	3.580		+++
Arauca (Arauca)	6.100	7.000	6.488		+	Tunja, Complejo de Servicios del Sur	1.727	2.273	2.051		+++
Armenia, Mercar	3.800	4.000	3.933		+	Villavicencio, CAV	4.400	4.800	4.700		+
Barranquilla, Barranquillita	5.300	5.500	5.444		-						

Cuadro 3. Mercados mayoristas. Precios de venta de frutas frescas (continuación)
2023 (25 de febrero al 3 de marzo)

Productos y mercados	Pesos por kilogramo				Tendencia	Productos y mercados	Pesos por kilogramo				Tendencia
	Mínimo	Máximo	Medio				Mínimo	Máximo	Medio		
Mandarina común						Mango Tommy (continuación)					
Arauca (Arauca)	3.500	4.091	3.830		++	La Unión (Nariño)	2.800	2.800	2.800		=
Barranquilla, Barranquillita	5.000	5.833	5.361		+++	Manizales, Centro Galerías	6.400	6.800	6.533		++
Bucaramanga, Centroabastos	4.783	5.435	4.952		+	Medellín, Central Mayorista de Antioquia	4.500	6.500	5.688		+
Cartagena, Bazurto	3.636	4.091	3.902		=	Medellín, Plaza Minorista "José María Villa"	4.600	5.500	5.004		+
Ipiales (Nariño), Ipiales somos todos	2.321	2.500	2.450		+	Neiva, Surabastos	3.600	4.000	3.767		+
Montería, Mercado del Sur	2.400	2.800	2.578		-	Palmira (Valle del Cauca)	4.800	5.400	5.125		=
Tibasosa (Boyacá), Coomproriente	4.091	4.091	4.091		+++	Pasto, El Potrerillo	2.400	3.000	2.717		+
Tunja, Complejo de Servicios del Sur	1.591	1.909	1.798		++	Pereira, La 41	5.600	6.800	6.267		+++
Túquerres (Nariño)	3.750	4.000	3.917		+	Pereira, Mercasa	5.200	6.000	5.433		++
Mandarina Oneco						Popayán, Plaza de mercado del barrio Bolívar	2.571	3.600	3.069		-
Armenia, Mercar	2.900	3.000	2.967		=	Rionegro (Antioquia)	6.000	7.000	6.567		++
Armenia, Retiro	2.800	3.200	3.000		+	San Gil (Santander)	5.200	5.600	5.400		-
Cali, Cavasa	3.400	3.500	3.494		-	Tibasosa (Boyacá), Coomproriente	4.286	5.000	4.554		++
Cali, Santa Elena	3.000	3.000	3.000		=	Tuluá (Valle del Cauca)	4.400	5.400	4.900		+
Cartago (Valle del Cauca)	4.800	5.000	4.925		+	Tunja, Complejo de Servicios del Sur	3.036	3.571	3.294		++
Manizales, Centro Galerías	3.500	3.500	3.500		=	Túquerres (Nariño)	2.800	3.200	2.867		+
Medellín, Central Mayorista de Antioquia	5.400	5.500	5.450		+	Villavicencio, CAV	5.400	6.000	5.617		-
Medellín, Plaza Minorista "José María Villa"	4.700	5.000	4.888		+	Yopal (Casanare)	4.800	4.800	4.800		+
Montería, Mercado del Sur	2.800	3.200	2.989		-	Mango Yulima					
Pereira, La 41	3.800	4.500	4.017		+	Pereira, Mercasa	4.000	4.400	4.200		n.d.
Pereira, Mercasa	3.800	4.800	4.183		+	Manzana nacional					
Rionegro (Antioquia)	5.000	5.500	5.125		+	Bogotá, D.C., Corabastos	4.000	4.500	4.292		+
Santa Bárbara (Antioquia)	2.000	2.500	2.244		+	Duitama (Boyacá), Mercaplaza	3.636	3.636	3.636		=
Mango común						Medellín, Central Mayorista de Antioquia	5.400	5.500	5.465		+
Bogotá, D.C., Corabastos	4.167	4.583	4.335		-	Tibasosa (Boyacá), Coomproriente	3.182	4.091	3.636		-
Cali, Santa Elena	2.400	3.200	2.667		-	Tunja, Complejo de Servicios del Sur	3.182	3.409	3.308		+
Medellín, Central Mayorista de Antioquia	5.000	5.200	5.189		++	Manzana roja importada					
Medellín, Plaza Minorista "José María Villa"	3.800	4.800	4.244		+	Arauca (Arauca)	9.000	9.150	9.075		=
Mango de azúcar						Armenia, Mercar	7.895	8.947	8.450		++
Barranquilla, Barranquillita	6.000	6.800	6.542		-	Bogotá, D.C., Corabastos	8.947	9.474	9.101		-
Tunja, Complejo de Servicios del Sur	2.200	2.600	2.400		n.d.	Bucaramanga, Centroabastos	8.500	8.750	8.588		-
Mango manzano						Buenaventura (Valle del Cauca)	8.421	8.842	8.737		-
Duitama (Boyacá), Mercaplaza	2.143	2.500	2.262		n.d.	Cali, Cavasa	7.895	8.158	8.120		-
Tunja, Complejo de Servicios del Sur	1.607	1.786	1.687		-	Cali, Santa Elena	8.158	8.421	8.289		-
Mango Tommy						Cartagena, Bazurto	8.421	9.474	8.889		+
Arauca (Arauca)	3.636	4.182	3.830		-	Cartago (Valle del Cauca)	8.684	9.474	9.066		+
Barranquilla, Barranquillita	4.720	5.200	4.916		+	Chiquinquirá (Boyacá)	9.474	10.000	9.649		-
Bogotá, D.C., Corabastos	6.667	7.083	6.771		-	Cúcuta, Cenabastos	8.750	9.000	8.917		=
Bucaramanga, Centroabastos	5.600	6.400	6.000		+	Duitama (Boyacá), Mercaplaza	8.947	9.211	9.123		-
Cali, Cavasa	6.000	6.000	6.000		+	Florencia (Caquetá)	9.632	9.895	9.754		-
Cali, Santa Elena	5.200	5.600	5.450		+	La Unión (Nariño)	8.947	9.474	9.211		-
Cartago (Valle del Cauca)	5.000	6.667	5.813		++	Manizales, Centro Galerías	8.947	9.474	9.243		+
Chiquinquirá (Boyacá)	5.357	5.714	5.536		+++	Medellín, Central Mayorista de Antioquia	8.421	8.947	8.651		+
Cúcuta, Cenabastos	4.000	4.400	4.350		+	Montería, Mercado del Sur	8.947	9.474	9.211		-
Ibagué, Plaza La 21	4.000	4.000	4.000		n.d.	Neiva, Surabastos	9.211	9.895	9.667		-
Ipiales (Nariño), Ipiales somos todos	2.400	2.400	2.400		+	Palmira (Valle del Cauca)	7.895	8.421	8.191		+
La Ceja (Antioquia)	5.300	6.000	5.667		+	Pamplona (Norte de Santander)	9.000	9.500	9.250		+
						Pereira, La 41	8.421	8.947	8.618		-

Cuadro 3. Mercados mayoristas. Precios de venta de frutas frescas (continuación)
2023 (25 de febrero al 3 de marzo)

Productos y mercados	Pesos por kilogramo				Tendencia	Productos y mercados	Pesos por kilogramo				Tendencia
	Mínimo	Máximo	Medio				Mínimo	Máximo	Medio		
Manzana roja importada (continuación)						Manzana verde importada (continuación)					
Pereira, Mercasa	8.421	8.947	8.684		+	Bogotá, D.C., Corabastos	8.947	9.474	9.315		+
Popayán, Plaza de mercado del barrio Bolívar	7.895	8.000	7.908		-	Bucaramanga, Centroabastos	8.500	8.750	8.625		+
Rionegro (Antioquia)	8.947	8.947	8.947		=	Buenaventura (Valle del Cauca)	8.789	8.947	8.886		-
San Gil (Santander)	10.000	10.000	10.000		=	Cali, Cavasa	8.158	8.421	8.306		-
Sincelejo, Nuevo Mercado	8.500	8.500	8.500		=	Cali, Santa Elena	8.158	8.421	8.333		-
Socorro (Santander)	10.000	10.000	10.000		=	Cartagena, Bazurto	8.421	10.316	9.187		-
Tibasosa (Boyacá), Coomproriente	8.947	10.000	9.342		-	Cartago (Valle del Cauca)	8.316	9.053	8.684		+
Tuluá (Valle del Cauca)	9.368	9.737	9.513		-	Chiquinquirá (Boyacá)	9.474	10.000	9.649		-
Tunja, Complejo de Servicios del Sur	8.947	9.211	9.035		-	Cúcuta, Cenabastos	8.750	9.000	8.917		=
Túquerres (Nariño)	8.947	9.474	9.211		+	Duitama (Boyacá), Mercaplaza	8.947	9.211	9.123		=
Valledupar, Mercado Nuevo	8.947	9.211	9.079		+	Florencia (Caquetá)	9.526	9.737	9.632		+
Villavicencio, CAV	8.947	9.474	9.298		-	Ibagué, Plaza La 21	7.895	8.947	8.465		-
Yopal (Casanare)	10.000	10.263	10.132		+	La Unión (Nariño)	8.947	9.474	9.211		-
Manzana royal gala importada						Manizales, Centro Galerías	8.947	9.474	9.243		+
Arauca (Arauca)	12.200	12.333	12.267		-	Medellín, Central Mayorista de Antioquia	8.421	9.211	8.849		+
Armenia, Mercar	7.632	8.421	8.070		++	Montería, Mercado del Sur	9.211	9.474	9.276		+
Bogotá, D.C., Corabastos	8.947	9.474	9.097		-	Neiva, Surabastos	9.368	10.000	9.623		+
Bucaramanga, Centroabastos	8.250	8.750	8.311		-	Palmira (Valle del Cauca)	8.158	8.421	8.342		+
Cali, Cavasa	8.158	8.421	8.268		+	Pamplona (Norte de Santander)	8.750	9.000	8.875		-
Cali, Santa Elena	8.158	8.421	8.333		-	Pasto, El Potrerillo	7.895	8.421	8.289		+
Cartago (Valle del Cauca)	8.421	9.053	8.763		+	Pereira, La 41	8.421	8.421	8.421		-
Chiquinquirá (Boyacá)	9.474	10.000	9.649		-	Pereira, Mercasa	8.421	8.947	8.662		+
Cúcuta, Cenabastos	8.750	9.000	8.958		-	Popayán, Plaza de mercado del barrio Bolívar	7.895	8.158	7.954		-
Duitama (Boyacá), Mercaplaza	8.947	9.211	9.035		-	Rionegro (Antioquia)	8.684	8.947	8.798		+
Florencia (Caquetá)	8.579	8.842	8.702		-	San Gil (Santander)	8.750	9.250	9.063		-
Ibagué, Plaza La 21	8.421	9.474	8.787		+	Sincelejo, Nuevo Mercado	8.500	8.500	8.500		=
Manizales, Centro Galerías	8.947	9.474	9.243		+	Socorro (Santander)	9.250	9.250	9.250		=
Medellín, Central Mayorista de Antioquia	8.316	8.947	8.598		+	Tibasosa (Boyacá), Coomproriente	8.684	9.474	9.145		-
Montería, Mercado del Sur	8.947	9.474	9.276		+	Tuluá (Valle del Cauca)	9.053	9.474	9.316		-
Neiva, Surabastos	8.579	9.474	9.175		-	Tunja, Complejo de Servicios del Sur	8.684	9.211	9.035		+
Palmira (Valle del Cauca)	8.158	8.421	8.257		-	Túquerres (Nariño)	8.684	8.947	8.816		-
Pamplona (Norte de Santander)	8.750	9.000	8.875		-	Valledupar, Mercado Nuevo	8.947	8.947	8.947		+
Pasto, El Potrerillo	8.421	9.211	8.640		-	Villavicencio, CAV	8.947	9.474	9.298		-
Pereira, La 41	8.421	8.421	8.421		-	Yopal (Casanare)	10.263	10.526	10.395		+
Pereira, Mercasa	8.421	8.947	8.618		+	Maracuyá					
Popayán, Plaza de mercado del barrio Bolívar	7.895	8.000	7.908		-	Arauca (Arauca)	5.100	5.500	5.300		++
Rionegro (Antioquia)	8.421	8.684	8.596		-	Armenia, Mercar	3.000	4.000	3.489		+++
San Gil (Santander)	8.500	9.250	9.000		-	Barranquilla, Granabastos	4.900	6.000	5.325		++
Socorro (Santander)	9.250	9.250	9.250		=	Bogotá, D.C., Corabastos	5.000	7.000	6.006		+++
Tibasosa (Boyacá), Coomproriente	8.421	9.474	8.980		-	Bucaramanga, Centroabastos	4.333	5.333	4.839		++
Tuluá (Valle del Cauca)	9.053	9.368	9.171		-	Buenaventura (Valle del Cauca)	5.400	6.300	5.850		+++
Tunja, Complejo de Servicios del Sur	8.947	9.211	9.064		-	Cali, Cavasa	4.800	5.500	5.213		+++
Túquerres (Nariño)	8.947	8.947	8.947		-	Cali, Santa Elena	4.400	5.200	4.788		++
Valledupar, Mercado Nuevo	8.000	8.500	8.250		-	Cartago (Valle del Cauca)	5.700	6.000	5.850		+
Villavicencio, CAV	8.947	9.474	9.298		-	Chiquinquirá (Boyacá)	4.500	5.000	4.833		++
Manzana verde importada						Cúcuta, Cenabastos	4.000	4.500	4.323		+
Arauca (Arauca)	11.533	12.667	12.017		-	Duitama (Boyacá), Mercaplaza	4.500	5.000	4.667		=
Armenia, Mercar	7.895	8.947	8.363		++	Ibagué, Plaza La 21	4.000	4.800	4.422		++
						La Ceja (Antioquia)	4.800	5.000	4.900		++

Cuadro 3. Mercados mayoristas. Precios de venta de frutas frescas (continuación)
2023 (25 de febrero al 3 de marzo)

Productos y mercados	Pesos por kilogramo				Tendencia	Productos y mercados	Pesos por kilogramo				Tendencia
	Mínimo	Máximo	Medio				Mínimo	Máximo	Medio		
Maracuyá (continuación)						Melón Cantalup (continuación)					
Manizales, Centro Galerías	4.500	5.300	4.988		++	San Gil (Santander)	2.800	2.800	2.800		=
Medellín, Plaza Minorista "José María Villa"	4.100	5.000	4.602		++	Socorro (Santander)	2.800	2.800	2.800		=
Palmira (Valle del Cauca)	4.500	5.500	5.013		+	Tibasosa (Boyacá), Coomproriente	3.182	3.182	3.182		-
Pasto, El Potrerillo	4.333	4.667	4.542		++	Tunja, Complejo de Servicios del Sur	2.273	2.500	2.444		-
Pereira, La 41	4.500	5.500	5.133		+	Valledupar, Mercado Nuevo	2.200	2.400	2.300		-
Pereira, Mercasa	4.600	5.500	5.167		++	Villavicencio, CAV	3.250	3.800	3.504		-
Popayán, Plaza de mercado del barrio Bolívar	4.700	5.400	5.075		++						
Rionegro (Antioquia)	4.300	5.500	4.725		+	Mora de Castilla					
San Gil (Santander)	5.333	5.333	5.333		=	Arauca (Arauca)	6.000	6.400	6.100		+
Socorro (Santander)	5.333	5.333	5.333		++	Armenia, Mercar	5.000	5.200	5.067		-
Sonsón (Antioquia)	3.000	3.500	3.175		-	Barranquilla, Barranquillita	4.000	6.400	5.130		+
Tibasosa (Boyacá), Coomproriente	4.800	5.500	5.100		+++	Barranquilla, Granabastos	4.560	6.040	5.343		+
Tuluá (Valle del Cauca)	5.400	6.000	5.638		++	Bogotá, D.C., Corabastos	4.667	5.500	5.051		-
Tunja, Complejo de Servicios del Sur	4.200	5.500	4.644		+++	Bucaramanga, Centroabastos	4.000	4.320	4.140		+
Túquerres (Nariño)	4.000	4.000	4.000		+	Buenaventura (Valle del Cauca)	5.000	5.300	5.183		+
Villavicencio, CAV	5.800	6.800	6.350		+++	Cali, Cavasa	3.600	4.400	3.975		+
						Cali, Santa Elena	2.800	3.200	2.990		-
Maracuyá antioqueño						Cartagena, Bazurto	4.400	5.200	4.742		+
Medellín, Central Mayorista de Antioquia	4.000	4.800	4.500		++	Cartago (Valle del Cauca)	3.600	4.400	3.950		-
Montería, Mercado del Sur	3.500	4.200	3.989		++	Chiquinquirá (Boyacá)	4.000	4.000	4.000		=
						Cúcuta, Cenabastos	5.000	5.333	5.118		+
Maracuyá huilense						Duitama (Boyacá), Mercaplaza	5.000	5.500	5.233		+
Florencia (Cauquetá)	3.760	4.000	3.920		++	Ibagué, Plaza La 21	3.600	5.000	4.353		+
Neiva, Surabastos	3.360	4.400	3.927		++	Ipiales (Nariño), Ipiales somos todos	2.000	2.250	2.139		-
						Manizales, Centro Galerías	5.000	5.000	5.000		=
Maracuyá santandereano						Medellín, Central Mayorista de Antioquia	2.800	3.700	3.248		++
Santa Marta (Magdalena)	5.600	6.000	5.783		++	Montería, Mercado del Sur	4.000	5.000	4.350		++
Valledupar, Mercabastos	4.667	5.333	5.019		+	Neiva, Surabastos	2.240	3.200	2.723		+++
						Palmira (Valle del Cauca)	3.200	4.000	3.700		-
Maracuyá valluno						Pamplona (Norte de Santander)	2.240	3.600	2.973		+++
Barranquilla, Barranquillita	5.000	6.000	5.500		++	Pasto, El Potrerillo	2.750	3.125	2.885		-
						Pereira, La 41	3.800	4.200	4.000		=
Melón Cantalup						Pereira, Mercasa	3.500	4.500	3.967		-
Arauca (Arauca)	3.500	4.800	4.350		+	Popayán, Plaza de mercado del barrio Bolívar	4.000	4.160	4.100		+
Armenia, Mercar	3.000	3.600	3.378		+++						
Bogotá, D.C., Corabastos	2.500	3.200	2.815		++	San Gil (Santander)	4.500	4.500	4.500		-
Bucaramanga, Centroabastos	2.800	3.500	3.075		-	Santa Marta (Magdalena)	4.480	5.200	4.848		+
Cali, Cavasa	2.400	2.500	2.471		=	Sincelejo, Nuevo Mercado	4.000	4.400	4.178		+
Cali, Santa Elena	3.500	3.700	3.625		+	Socorro (Santander)	4.500	5.000	4.750		=
Cartago (Valle del Cauca)	4.400	4.800	4.600		+	Tibasosa (Boyacá), Coomproriente	5.000	6.000	5.475		++
Chiquinquirá (Boyacá)	2.045	2.500	2.273		-	Tuluá (Valle del Cauca)	4.000	4.400	4.213		-
Cúcuta, Cenabastos	3.300	3.600	3.471		-	Tunja, Complejo de Servicios del Sur	4.500	5.000	4.700		-
Duitama (Boyacá), Mercaplaza	2.955	3.182	3.106		+	Valledupar, Mercabastos	4.400	4.600	4.489		-
Ibagué, Plaza La 21	2.400	2.600	2.500		=	Villavicencio, CAV	4.800	5.500	5.175		-
Manizales, Centro Galerías	3.500	4.000	3.750		=	Yopal (Casanare)	6.750	6.875	6.813		=
Medellín, Central Mayorista de Antioquia	4.000	4.300	4.148		-						
Neiva, Surabastos	2.800	3.500	3.138		+	Naranja común					
Palmira (Valle del Cauca)	3.400	3.600	3.488		+	Arauca (Arauca)	1.848	1.957	1.902		-
Pamplona (Norte de Santander)	3.500	4.000	3.583		-	Chiquinquirá (Boyacá)	1.167	1.333	1.278		+
Pasto, El Potrerillo	3.800	4.000	3.900		+	Cúcuta, Cenabastos	1.333	1.667	1.493		+
Pereira, Mercasa	3.300	4.000	3.592		-	Cúcuta, La Nueva Sexta	1.333	1.500	1.431		+
						Duitama (Boyacá), Mercaplaza	1.333	1.500	1.444		=

PRECIOS MAYORISTAS

Cuadro 3. Mercados mayoristas. Precios de venta de frutas frescas (continuación)
2023 (25 de febrero al 3 de marzo)

Productos y mercados	Pesos por kilogramo				Tendencia	Productos y mercados	Pesos por kilogramo				Tendencia
	Mínimo	Máximo	Medio				Mínimo	Máximo	Medio		
Patilla (continuación)						Pera importada (continuación)					
Cartagena, Bazurto	1.400	1.700	1.550		-	Pasto, El Potrerillo	7.632	7.895	7.851		+
Cartago (Valle del Cauca)	2.400	2.600	2.500		+	Pereira, La 41	8.000	8.000	8.000		-
Cúcuta, Cenabastos	2.000	2.000	2.000		=	Pereira, Mercasa	7.500	8.500	7.917		-
Ibagué, Plaza La 21	1.700	2.000	1.808		-	Popayán, Plaza de mercado del barrio Bolívar	6.842	7.105	7.007		-
Medellín, Central Mayorista de Antioquia	1.300	1.600	1.471		-	Rionegro (Antioquia)	7.895	8.947	8.487		-
Medellín, Plaza Minorista "José María Villa"	1.400	1.700	1.538		-	San Gil (Santander)	8.500	9.000	8.750		n.d.
Montería, Mercado del Sur	1.600	1.900	1.767		-	Sincelejo, Nuevo Mercado	9.000	9.000	9.000		n.d.
Palmira (Valle del Cauca)	2.400	2.600	2.500		+	Tibasosa (Boyacá), Coomproriente	6.842	8.947	7.928		+
Pasto, El Potrerillo	2.200	2.500	2.375		+	Tuluá (Valle del Cauca)	7.789	8.000	7.895		-
Pereira, La 41	2.200	2.300	2.225		-	Valledupar, Mercado Nuevo	6.000	6.500	6.250		-
Pereira, Mercasa	2.100	2.200	2.175		-	Villavicencio, CAV	7.500	8.500	7.979		+
Popayán, Plaza de mercado del barrio Bolívar	2.000	2.200	2.088		+	Yopal (Casanare)	8.500	8.500	8.500		+++
Rionegro (Antioquia)	1.800	2.000	1.900		-	Pera nacional					
San Gil (Santander)	1.800	1.800	1.800		=	Bogotá, D.C., Corabastos	4.130	5.217	4.538		-
Sincelejo, Nuevo Mercado	1.200	1.500	1.325		n.d.	Medellín, Central Mayorista de Antioquia	5.000	7.292	6.255		-
Socorro (Santander)	1.700	1.800	1.750		=	San Gil (Santander)	6.000	6.400	6.200		n.d.
Tuluá (Valle del Cauca)	2.400	2.500	2.475		+	Tibasosa (Boyacá), Coomproriente	3.600	4.400	4.133		-
Tunja, Complejo de Servicios del Sur	1.700	1.800	1.750		+	Piña gold					
Valledupar, Mercado Nuevo	1.100	1.400	1.222		-	Armenia, Mercar	2.500	2.800	2.722		++
Villavicencio, CAV	2.200	2.400	2.367		-	Bogotá, D.C., Corabastos	3.091	3.636	3.313		+
Patilla baby						Bucaramanga, Centroabastos	2.700	2.900	2.819		+
Bogotá, D.C., Corabastos	2.600	3.000	2.839		+	Buenaventura (Valle del Cauca)	3.000	3.200	3.117		+
Bucaramanga, Centroabastos	2.200	2.500	2.389		+	Cali, Cavasa	2.400	2.600	2.529		+
Cali, Cavasa	2.500	2.700	2.527		-	Cali, Santa Elena	2.400	2.500	2.488		+
Chiquinquirá (Boyacá)	2.600	3.000	2.767		+	Cartagena, Bazurto	3.000	3.200	3.022		+
Medellín, Central Mayorista de Antioquia	3.500	3.800	3.646		-	Cartago (Valle del Cauca)	3.000	3.200	3.100		+
Pereira, Mercasa	3.000	3.200	3.100		-	Chiquinquirá (Boyacá)	2.250	2.400	2.300		+
Tunja, Complejo de Servicios del Sur	2.400	2.500	2.444		+	Cúcuta, Cenabastos	2.400	2.800	2.600		+
Pera importada						Duitama (Boyacá), Mercaplaza	3.300	3.500	3.367		+++
Armenia, Mercar	7.895	8.158	8.070		+	Ibagué, Plaza La 21	3.000	3.200	3.097		+
Bogotá, D.C., Corabastos	7.500	8.500	7.924		+	La Unión (Nariño)	3.000	3.500	3.250		+
Bucaramanga, Centroabastos	7.500	8.000	7.667		+	Manizales, Centro Galerías	3.000	3.000	3.000		=
Buenaventura (Valle del Cauca)	9.474	9.842	9.693		-	Medellín, Central Mayorista de Antioquia	3.000	3.500	3.169		+
Cali, Cavasa	8.947	9.211	9.095		-	Medellín, Plaza Minorista "José María Villa"	2.800	3.200	3.038		+
Cali, Santa Elena	8.947	8.947	8.947		-	Montería, Mercado del Sur	2.400	2.600	2.467		+
Cartagena, Bazurto	7.895	9.474	8.655		-	Neiva, Surabastos	2.500	3.000	2.848		+
Cartago (Valle del Cauca)	7.895	8.421	8.145		-	Palmira (Valle del Cauca)	2.500	2.600	2.550		++
Cúcuta, Cenabastos	8.500	8.500	8.500		-	Pasto, El Potrerillo	2.500	3.000	2.789		+
Florencia (Cauquetá)	8.316	8.632	8.456		++	Pereira, La 41	3.200	3.500	3.383		+
Ibagué, Plaza La 21	8.421	8.947	8.640		++	Pereira, Mercasa	2.700	3.200	3.008		+
La Unión (Nariño)	9.211	9.474	9.276		-	Rionegro (Antioquia)	3.300	3.700	3.508		+
Manizales, Centro Galerías	8.500	9.000	8.813		+	San Gil (Santander)	1.944	1.944	1.944		=
Medellín, Central Mayorista de Antioquia	7.368	8.000	7.822		-	Sincelejo, Nuevo Mercado	2.400	2.400	2.400		=
Montería, Mercado del Sur	8.947	9.474	9.211		-	Socorro (Santander)	1.944	1.944	1.944		=
Neiva, Surabastos	8.500	9.722	9.181		-	Tibasosa (Boyacá), Coomproriente	3.200	3.500	3.363		+++
Palmira (Valle del Cauca)	8.684	9.211	8.947		-	Tuluá (Valle del Cauca)	2.300	2.500	2.425		+
Pamplona (Norte de Santander)	7.750	9.000	8.375		+	Tunja, Complejo de Servicios del Sur	2.250	2.500	2.422		++
						Valledupar, Mercado Nuevo	2.600	3.000	2.800		-

Cuadro 3. Mercados mayoristas. Precios de venta de frutas frescas (continuación)
2023 (25 de febrero al 3 de marzo)

Productos y mercados	Pesos por kilogramo				Tendencia	Productos y mercados	Pesos por kilogramo				Tendencia
	Mínimo	Máximo	Medio				Mínimo	Máximo	Medio		
Piña manzana						Tomate de árbol (continuación)					
Cali, Santa Elena	1.900	1.900	1.900		+	Bucaramanga, Centroabastos	2.800	3.000	2.900		-
Popayán, Plaza de mercado del barrio Bolívar	2.100	2.200	2.171		+	Buenaventura (Valle del Cauca)	3.300	3.400	3.350		+
Piña perolera						Cali, Cavasa	2.600	2.800	2.783		+
Barranquilla, Barranquillita	2.360	2.600	2.457		+	Cali, Santa Elena	2.800	3.000	2.888		-
Barranquilla, Granabastos	2.120	2.160	2.147		-	Cartagena, Bazurto	3.000	3.200	3.117		-
Bogotá, D.C., Corabastos	1.667	1.833	1.775		++	Cartago (Valle del Cauca)	3.500	3.700	3.583		+
Bucaramanga, Centroabastos	1.333	1.500	1.444		+	Chiquinquirá (Boyacá)	2.800	3.000	2.833		-
Chiquinquirá (Boyacá)	1.500	1.733	1.608		+	Cúcuta, Cenabastos	3.600	3.920	3.723		+
Cúcuta, Cenabastos	1.500	1.500	1.500		=	Duitama (Boyacá), Mercaplaza	3.200	3.400	3.267		-
Duitama (Boyacá), Mercaplaza	1.667	1.667	1.667		=	El Santuario (Antioquia)	2.400	2.500	2.450		+
Florencia (Caquetá)	2.143	2.143	2.143		+	Florencia (Caquetá)	4.000	4.160	4.107		-
Montería, Mercado del Sur	1.800	2.000	1.883		++	Ibagué, Plaza La 21	3.040	3.200	3.193		-
Neiva, Surabastos	2.393	2.429	2.411		n.d.	Ipiales (Nariño), Ipiales somos todos	3.333	3.800	3.709		+
Pamplona (Norte de Santander)	1.500	1.833	1.667		-	La Ceja (Antioquia)	2.000	2.300	2.058		-
San Gil (Santander)	1.167	1.167	1.167		=	La Unión (Antioquia)	2.200	2.400	2.300		+
Sincelejo, Nuevo Mercado	1.720	1.800	1.780		+	Manizales, Centro Galerías	2.480	2.680	2.590		-
Socorro (Santander)	1.333	1.333	1.333		=	Medellín, Central Mayorista de Antioquia	2.500	2.800	2.696		+
Tibasosa (Boyacá), Coomproriente	1.500	2.000	1.721		+	Medellín, Plaza Minorista "José María Villa"	2.600	3.000	2.796		-
Tunja, Complejo de Servicios del Sur	1.500	1.667	1.546		-	Montería, Mercado del Sur	2.600	3.000	2.833		+
Valledupar, Mercabastos	2.200	2.600	2.333		+	Neiva, Surabastos	3.000	3.600	3.255		-
Pitahaya						Palmira (Valle del Cauca)	3.000	3.200	3.100		-
Arauca (Arauca)	8.500	9.000	8.750		-	Pamplona (Norte de Santander)	3.125	3.125	3.125		+
Bucaramanga, Centroabastos	7.000	9.000	8.111		+++	Pasto, El Potrerillo	3.600	3.600	3.600		-
Cúcuta, Cenabastos	8.000	8.000	8.000		-	Peñol (Antioquia)	2.000	2.500	2.308		+
Ibagué, Plaza La 21	5.000	5.000	5.000		++	Pereira, La 41	2.800	3.000	2.900		++
Medellín, Central Mayorista de Antioquia	6.000	6.200	6.100		++	Pereira, Mercasa	2.500	3.200	2.983		+
Neiva, Surabastos	5.000	5.000	5.000		=	Popayán, Plaza de mercado del barrio Bolívar	2.320	2.400	2.370		+
Pereira, Mercasa	8.000	10.000	9.167		-	Rionegro (Antioquia)	2.300	2.500	2.417		+
Tibasosa (Boyacá), Coomproriente	5.000	6.000	5.375		+	San Gil (Santander)	3.000	3.600	3.400		-
Tunja, Complejo de Servicios del Sur	5.000	6.500	5.556		-	San Vicente (Antioquia)	2.300	2.500	2.400		+
Villavicencio, CAV	6.000	7.000	6.500		-	Santa Marta (Magdalena)	3.600	3.680	3.640		++
Tangelo						Sincelejo, Nuevo Mercado	2.560	2.960	2.761		-
Bogotá, D.C., Corabastos	5.400	6.000	5.656		+	Socorro (Santander)	3.600	3.600	3.600		++
Bucaramanga, Centroabastos	4.800	5.200	4.967		-	Sonsón (Antioquia)	2.000	2.200	2.100		-
Cartago (Valle del Cauca)	4.200	4.500	4.375		+	Tibasosa (Boyacá), Coomproriente	3.200	3.600	3.275		+
Duitama (Boyacá), Mercaplaza	4.800	5.200	5.067		+	Tuluá (Valle del Cauca)	3.400	3.600	3.513		+
Manizales, Centro Galerías	3.800	4.000	3.933		=	Tunja, Complejo de Servicios del Sur	2.800	3.000	2.868		+
Pereira, Mercasa	4.000	5.000	4.508		++	Túquerres (Nariño)	2.400	2.533	2.492		+
Tibasosa (Boyacá), Coomproriente	4.800	5.600	5.350		++	Valledupar, Mercabastos	3.000	3.200	3.100		=
Tunja, Complejo de Servicios del Sur	4.000	4.400	4.244		-	Villavicencio, CAV	3.600	4.000	3.910		+
Villavicencio, CAV	4.783	5.652	5.145		-	Yopal (Casanare)	3.600	3.720	3.660		-
Tomate de árbol						Uchuva con cáscara					
Arauca (Arauca)	4.182	4.455	4.307		+	Bogotá, D.C., Corabastos	2.900	3.300	3.067		+
Armenia, Mercar	3.000	3.200	3.133		++	Cúcuta, Cenabastos	4.000	4.500	4.104		-
Barranquilla, Barranquillita	2.600	2.900	2.783		-	Ibagué, Plaza La 21	2.560	2.800	2.740		+
Barranquilla, Granabastos	3.000	3.200	3.125		+	Medellín, Central Mayorista de Antioquia	3.300	3.500	3.430		-
Bogotá, D.C., Corabastos	3.200	3.400	3.297		+	Uva importada					
						Arauca (Arauca)	15.250	17.500	16.563		+
						Bogotá, D.C., Corabastos	15.000	16.250	15.587		+

Cuadro 3. Mercados mayoristas. Precios de venta de frutas frescas (conclusión)
2023 (25 de febrero al 3 de marzo)

Productos y mercados	Pesos por kilogramo				Tendencia	Productos y mercados	Pesos por kilogramo				Tendencia
	Mínimo	Máximo	Medio				Mínimo	Máximo	Medio		
Uva importada (continuación)						Uva red globe nacional					
Bucaramanga, Centroabastos	15.625	16.250	16.125		+	Armenia, Mercar	9.600	9.600	9.600		+
Cali, Cavasa	13.529	14.118	13.824		+	Bogotá, D.C., Corabastos	8.000	10.000	8.835		-
Cali, Santa Elena	12.941	13.529	13.235		+	Bucaramanga, Centroabastos	8.333	9.556	8.951		-
Cúcuta, Cenabastos	16.250	17.500	16.823		+	Cali, Cavasa	9.111	9.444	9.310		+
Medellín, Central Mayorista de Antioquia	14.375	15.625	15.052		-	Cali, Santa Elena	8.000	8.267	8.133		-
San Gil (Santander)	16.875	17.500	17.188		=	Cartagena, Bazurto	9.000	10.000	9.644		+
Valledupar, Mercado Nuevo	16.875	17.500	17.188		+	Cartago (Valle del Cauca)	9.800	10.000	9.933		+
Villavicencio, CAV	15.000	16.875	16.042		+	Ibagué, Plaza La 21	8.800	8.800	8.800		-
						Manizales, Centro Galerías	8.000	8.800	8.600		-
Uva Isabela						Medellín, Central Mayorista de Antioquia	8.333	8.889	8.691		-
Arauca (Arauca)	5.200	6.240	5.640		+++	Pereira, Mercasa	8.000	9.000	8.692		+
Armenia, Mercar	4.405	4.846	4.552		++	Popayán, Plaza de mercado del barrio Bolívar	7.895	8.158	7.974		-
Bogotá, D.C., Corabastos	5.156	6.222	5.751		++	San Gil (Santander)	8.182	8.182	8.182		=
Bucaramanga, Centroabastos	4.400	5.600	4.827		++	Socorro (Santander)	8.636	8.636	8.636		=
Cali, Cavasa	3.200	3.440	3.360		+	Tuluá (Valle del Cauca)	8.500	9.500	9.033		+
Cali, Santa Elena	2.400	2.560	2.507		+	Villavicencio, CAV	8.182	8.909	8.583		-
Chiquinquirá (Boyacá)	4.400	6.000	5.283		-						
Cúcuta, Cenabastos	5.000	5.200	5.167		+	Uva roja					
Duitama (Boyacá), Mercaplaza	4.400	5.040	4.747		+++	Duitama (Boyacá), Mercaplaza	5.600	5.760	5.653		+
Ibagué, Plaza La 21	3.840	4.000	3.964		+++	Florencia (Cauquetá)	11.000	11.000	11.000		+
Ipiales (Nariño), Ipiales somos todos	4.400	4.400	4.400		++	Ipiales (Nariño), Ipiales somos todos	7.222	7.556	7.389		=
La Unión (Nariño)	3.840	4.000	3.920		-	Neiva, Surabastos	9.500	11.000	10.104		+
Medellín, Central Mayorista de Antioquia	6.000	6.800	6.367		+	Pereira, Mercasa	12.222	13.889	13.287		+
Palmira (Valle del Cauca)	2.800	2.960	2.920		++	Sincelejo, Nuevo Mercado	8.000	8.500	8.167		n.d.
Pamplona (Norte de Santander)	4.600	5.000	4.800		=	Tibasosa (Boyacá), Coomproriente	5.600	6.800	6.200		+
Pasto, El Potrerillo	4.320	4.800	4.544		+++	Túquerres (Nariño)	7.778	8.889	8.333		+
Popayán, Plaza de mercado del barrio Bolívar	3.840	4.000	3.940		++						
Rionegro (Antioquia)	6.000	7.000	6.483		++	Uva verde					
San Gil (Santander)	5.600	6.000	5.800		+	Bogotá, D.C., Corabastos	10.000	11.667	10.700		-
Sincelejo, Nuevo Mercado	5.600	6.000	5.933		++	Cartago (Valle del Cauca)	9.600	10.800	10.300		+
Socorro (Santander)	5.600	5.600	5.600		=	Medellín, Central Mayorista de Antioquia	10.889	11.111	10.944		n.d.
Tibasosa (Boyacá), Coomproriente	4.000	4.800	4.630		++	Neiva, Surabastos	11.500	16.000	13.625		+
Tuluá (Valle del Cauca)	3.520	4.160	3.750		+++						
Tunja, Complejo de Servicios del Sur	4.400	4.800	4.711		+++	Zapote					
Túquerres (Nariño)	4.400	4.640	4.480		++	Montería, Mercado del Sur	5.000	6.000	5.500		-
Villavicencio, CAV	5.000	6.000	5.667		+						
Yopal (Casanare)	5.600	5.600	5.600		++						

TENDENCIAS

---	-	+	+++
Variación mayor al -20 %	Variación entre 0 % y -10 %	Variación entre 0 % y 10 %	Variación mayor al 20 %
--	=	++	n. d.
Variación entre -10 % y -20 %	Variación igual a 0 %	Variación entre 10 % y 20 %	No determinado

TUBÉRCULOS, RAÍCES Y PLÁTANOS

Buena producción de papa criolla limpia

A lo largo de la presente semana se redujeron los precios de la papa criolla limpia en veintiocho de los cuarenta y cuatro mercados donde se vendió. Según los comerciantes, este comportamiento se debió a la salida de algunas cosechas en El Carmen de Viboral, El Santuario, Sonsón, San Vicente Ferrer, La Unión (Antioquia), Ipiales, Túquerres, Pasto (Nariño), Mutiscua, Pamplona, Cócota (Norte de Santander), Chipaque, Une, Facatativá, Fosca y Cáqueza (Cundinamarca). En Florencia y Sincelejo, por ejemplo, la caída superó el 13,00% y el kilo se negoció a \$2.800 y a \$5.083, respectivamente.

También cayeron los precios de las papas capira y superior, la yuca ICA y el ulluco. En el caso de la papa capira, por ejemplo, el descenso se registró en diecisiete de los veintiocho mercados donde se negoció a lo largo de la presente semana. El anterior comportamiento obedeció al inicio de nuevos ciclos productivos en Totoró (Cauca), Iles, Pupiales, Contadero, Pasto (Nariño), Sonsón, La Unión, Santa Rosa de Osos y San Pedro de los Milagros (Antioquia).

Igualmente, bajaron las cotizaciones mayoristas de la yuca ICA debido a que se contó con una mayor cantidad de la raíz procedente de Curillo (Caquetá), Mocoa (Putumayo), Montenegro, Quimbaya, Calarcá, Armenia (Quindío), Marsella, Pereira y Balboa (Risaralda). Esta tendencia se registró en diez de los

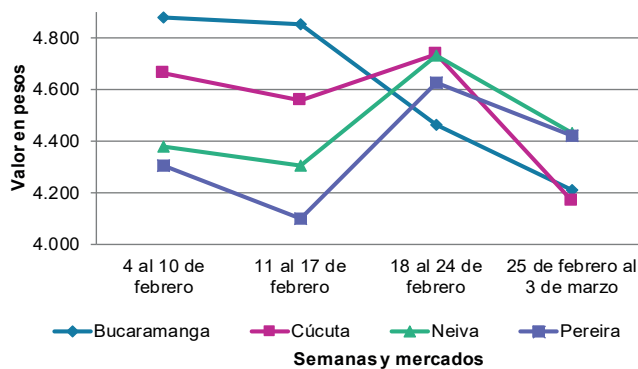
catorce mercados mayoristas en los que se negoció esta semana.

De la misma forma, se redujo el precio del ulluco en respuesta a la salida de cosechas en algunos municipios nariñenses como Ipiales, Potosí y Pasto. La reducción se presentó en los seis mercados en los que se vendió durante la presente semana. En Cavasa en Cali, por ejemplo, el kilo se vendió a \$3.167, 13,64% menos que la semana inmediatamente anterior.

En el caso de la papa superior, por su parte, hubo una reducción en los precios en ocho de los catorce mercados donde se negoció. Según los comerciantes, este comportamiento estuvo asociado a la mayor oferta de esta variedad de papa oriunda de Chitagá (Norte de Santander), Cerrito (Santander), Iles, Pupiales, Contadero, Túquerres y Pasto (Nariño).

Únicamente aumentaron las cotizaciones mayoristas del plátano hartón verde, esta vez en veintiún de los treinta y siete mercados en los que se negoció. Se presentó una reducción en el abastecimiento de producto de primera calidad procedente de Saravena (Arauca), Pereira, Balboa (Risaralda), Valle de San José, San Gil (Santander), Líbano, Palocabildo, Fresno (Tolima), Santa Bárbara, Montebello y Abejorral (Antioquia). En Medellín, por ejemplo, el alza fue del 4,96%, transándose el kilo a \$3.175.

Gráfico 7. Comportamiento de los precios de la papa criolla limpia 2023 (4 de febrero al 3 de marzo)



Fuente: DANE, SIPSA.

Cuadro 4. Mercados mayoristas. Precios de venta de tubérculos, raíces y plátanos 2023 (25 de febrero al 3 de marzo)

Productos y mercados	Pesos por kilogramo				Tendencia	Productos y mercados	Pesos por kilogramo				Tendencia
	Mínimo	Máximo	Medio				Mínimo	Máximo	Medio		
Arracacha amarilla						Papa Betina					
Arauca (Arauca)	4.600	5.000	4.800	-		Ipiales (Nariño), Centro de acopio	900	1.100	983	+	
Bogotá, D.C., Corabastos	3.667	5.000	4.377	+++		Tunja, Complejo de Servicios del Sur	1.300	1.500	1.439	+	
Bucaramanga, Centroabastos	3.600	3.840	3.737	-		Papa capira					
Buenaventura (Valle del Cauca)	4.160	4.800	4.493	++		Buenaventura (Valle del Cauca)	2.100	2.200	2.143	+	
Cali, Cavasa	3.667	4.000	3.833	+++		Cali, Cavasa	1.800	1.900	1.828	+	
Cali, Santa Elena	3.833	4.000	3.917	++		Cali, Santa Elena	1.940	2.100	1.998	+	
Chiquinquirá (Boyacá)	3.333	3.667	3.611	-		Cartago (Valle del Cauca)	1.800	2.100	1.945	-	
Cúcuta, Cenabastos	3.800	4.400	4.067	-		El Carmen de Viboral (Antioquia)	2.800	2.900	2.850	=	
Duitama (Boyacá), Mercaplaza	4.500	4.667	4.611	++		El Santuario (Antioquia)	2.700	2.800	2.750	-	
Florencia (Cauquetá)	3.200	3.200	3.200	=		Ipiales (Nariño), Centro de acopio	1.400	1.600	1.483	=	
Ibagué, Plaza La 21	3.200	4.000	3.604	+++		Ipiales (Nariño), Ipiales somos todos	1.400	1.600	1.483	-	
Neiva, Surabastos	3.520	4.160	3.821	+		La Ceja (Antioquia)	3.100	3.600	3.319	-	
Palmira (Valle del Cauca)	3.500	3.833	3.681	+		La Unión (Antioquia)	2.700	2.900	2.813	-	
Pamplona (Norte de Santander)	3.400	4.000	3.700	-		Manizales, Centro Galerías	2.280	2.400	2.310	+	
Popayán, Plaza de mercado del barrio Bolívar	3.480	3.600	3.525	-		Marinilla (Antioquia)	2.600	2.800	2.683	-	
San Gil (Santander)	3.840	4.800	4.320	++		Medellín, Central Mayorista de Antioquia	2.600	3.000	2.738	-	
Tibasosa (Boyacá), Coomproriente	3.833	4.167	3.979	+		Medellín, Plaza Minorista "José María Villa"	2.600	2.800	2.671	-	
Tunja, Complejo de Servicios del Sur	2.833	3.333	3.056	-		Montería, Mercado del Sur	2.600	2.800	2.692	+	
Valledupar, Mercabastos	5.200	5.600	5.400	-		Palmira (Valle del Cauca)	1.800	1.900	1.850	+	
Villavicencio, CAV	4.800	5.200	5.000	+		Pasto, El Potrerillo	1.500	1.800	1.585	-	
Yopal (Casanare)	4.667	4.667	4.667	+		Peñol (Antioquia)	2.600	3.000	2.767	-	
Arracacha blanca						Pereira, La 41	2.080	2.600	2.345	n.d.	
Armenia, Mercar	3.417	4.000	3.685	-		Pereira, Mercasa	1.980	2.100	2.055	+	
Cartago (Valle del Cauca)	4.000	4.167	4.056	+		Popayán, Plaza de mercado del barrio Bolívar	1.960	2.100	2.008	-	
Ipiales (Nariño), Ipiales somos todos	2.000	2.000	2.000	-		Rionegro (Antioquia)	2.800	3.100	2.983	-	
Manizales, Centro Galerías	3.871	4.032	3.978	++		San Vicente (Antioquia)	2.600	2.800	2.700	-	
Medellín, Central Mayorista de Antioquia	5.000	6.250	5.644	++		Santa Bárbara (Antioquia)	3.000	3.500	3.263	+	
Medellín, Plaza Minorista "José María Villa"	5.700	6.500	6.010	+		Sincelejo, Nuevo Mercado	2.700	2.800	2.775	-	
Pasto, El Potrerillo	2.400	2.800	2.550	-		Sonsón (Antioquia)	2.900	3.100	3.000	-	
Pereira, La 41	3.833	4.167	4.000	++		Tuluá (Valle del Cauca)	1.800	1.900	1.855	-	
Pereira, Mercasa	3.833	4.667	4.385	++		Túquerres (Nariño)	1.400	1.600	1.538	=	
San Vicente (Antioquia)	4.444	4.444	4.444	-		Papa criolla limpia					
Tuluá (Valle del Cauca)	3.333	4.000	3.528	+		Arauca (Arauca)	4.833	5.208	5.010	+	
Ñame criollo						Armenia, Mercar	3.667	4.167	3.963	+++	
Montería, Mercado del Sur	2.000	2.000	2.000	=		Barranquilla, Barranquillita	5.100	5.600	5.298	+	
Sincelejo, Nuevo Mercado	2.400	2.600	2.550	-		Barranquilla, Granabastos	5.200	5.320	5.267	+	
Ñame diamante						Bogotá, D.C., Corabastos	5.111	5.778	5.466	-	
Cartagena, Bazurto	1.100	1.200	1.189	+		Bucaramanga, Centroabastos	3.800	4.360	4.119	-	
Montería, Mercado del Sur	1.300	1.400	1.367	+		Cali, Cavasa	3.400	3.400	3.400	+	
Sincelejo, Nuevo Mercado	1.300	1.400	1.369	-		Cali, Santa Elena	2.800	3.000	2.913	++	
Valledupar, Mercabastos	1.400	1.600	1.539	+		Cartagena, Bazurto	5.200	5.400	5.306	+	
Ñame espino						Cartago (Valle del Cauca)	4.000	4.600	4.300	+	
Cartagena, Bazurto	2.400	2.800	2.497	+		Cúcuta, Cenabastos	4.000	4.600	4.275	-	
Montería, Mercado del Sur	1.800	2.000	1.933	-		Duitama (Boyacá), Mercaplaza	4.400	4.800	4.533	-	
Sincelejo, Nuevo Mercado	2.200	2.400	2.250	+		El Carmen de Viboral (Antioquia)	3.600	3.800	3.700	-	
Valledupar, Mercabastos	2.400	2.400	2.400	-		El Santuario (Antioquia)	3.600	4.400	4.017	-	
						Florencia (Cauquetá)	2.400	3.000	2.800	-	
						Ibagué, Plaza La 21	3.600	4.400	3.916	+	

Cuadro 4. Mercados mayoristas. Precios de venta de tubérculos, raíces y plátanos (continuación)
2023 (25 de febrero al 3 de marzo)

Productos y mercados	Pesos por kilogramo				Tendencia	Productos y mercados	Pesos por kilogramo				Tendencia
	Mínimo	Máximo	Medio				Mínimo	Máximo	Medio		
Papa criolla limpia (continuación)						Papa nevada (continuación)					
Ipiales (Nariño), Ipiales somos todos	2.200	2.400	2.222	-		Medellín, Central Mayorista de Antioquia	3.800	4.000	3.938	-	
La Ceja (Antioquia)	4.000	5.000	4.575	-		Peñol (Antioquia)	3.500	4.000	3.667	-	
La Unión (Antioquia)	3.700	4.000	3.838	-		Pereira, Mercasa	4.500	5.000	4.617	-	
La Unión (Nariño)	2.000	2.200	2.100	+		Rionegro (Antioquia)	3.900	4.500	4.117	-	
Manizales, Centro Galerías	4.375	5.000	4.661	-		San Vicente (Antioquia)	3.500	3.800	3.650	++	
Marinilla (Antioquia)	3.500	4.300	3.875	-		Papa parda pastusa					
Medellín, Central Mayorista de Antioquia	3.600	4.600	4.065	-		Arauca (Arauca)	1.740	2.200	1.885	-	
Medellín, Plaza Minorista "José María Villa"	4.000	4.800	4.325	-		Armenia, Mercar	2.200	3.000	2.617	-	
Montería, Mercado del Sur	4.800	6.000	5.256	-		Bogotá, D.C., Corabastos	1.800	2.160	2.013	-	
Neiva, Surabastos	3.800	4.800	4.325	-		Bucaramanga, Centroabastos	1.700	1.900	1.828	-	
Pamplona (Norte de Santander)	3.600	4.000	3.933	-		Bucaramanga, Mercados del centro	2.000	2.100	2.033	-	
Pereira, La 41	4.400	4.500	4.423	-		Cali, Cavasa	1.760	1.900	1.813	+	
Pereira, Mercasa	4.200	4.560	4.388	-		Cartago (Valle del Cauca)	1.680	1.800	1.738	-	
Rionegro (Antioquia)	3.800	4.500	4.142	-		Chiquinquirá (Boyacá)	1.400	1.600	1.550	-	
San Gil (Santander)	4.800	4.800	4.800	=		Florencia (Caquetá)	1.720	1.800	1.773	-	
San Vicente (Antioquia)	4.000	4.200	4.100	-		Ipiales (Nariño), Centro de acopio	1.000	1.200	1.100	+	
Santa Bárbara (Antioquia)	4.600	5.000	4.900	-		Manizales, Centro Galerías	1.800	2.000	1.900	-	
Santa Marta (Magdalena)	5.000	5.600	5.300	+		Pereira, La 41	1.600	1.700	1.636	+	
Sincelejo, Nuevo Mercado	5.000	5.500	5.083	-		Pereira, Mercasa	1.600	2.000	1.742	+	
Socorro (Santander)	4.800	4.800	4.800	=		Popayán, Plaza de mercado del barrio Bolívar	2.100	2.260	2.200	-	
Sonsón (Antioquia)	3.400	3.500	3.450	-		San Gil (Santander)	1.860	2.100	1.963	+	
Tibasosa (Boyacá), Coomproriente	4.600	4.800	4.775	++		Socorro (Santander)	1.800	1.800	1.800	-	
Tuluá (Valle del Cauca)	3.083	3.417	3.271	++		Yopal (Casanare)	1.979	1.979	1.979	++	
Tunja, Complejo de Servicios del Sur	4.000	4.400	4.222	+		Papa Puracé					
Túquerres (Nariño)	1.400	2.000	1.688	-		La Unión (Antioquia)	2.000	2.100	2.063	-	
Valledupar, Mercabastos	5.200	5.600	5.467	-		Montería, Mercado del Sur	2.600	2.800	2.717	-	
Villavicencio, CAV	3.600	5.000	4.433	-		Sincelejo, Nuevo Mercado	2.600	2.700	2.626	-	
Yopal (Casanare)	5.146	5.208	5.177	-		Papa R-12 negra					
Papa criolla sucia						Bogotá, D.C., Corabastos	2.000	2.240	2.110	-	
Bogotá, D.C., Corabastos	4.200	4.800	4.519	-		Cartago (Valle del Cauca)	1.900	2.100	1.995	-	
Cali, Cavasa	3.000	3.000	3.000	+		Manizales, Centro Galerías	2.280	2.400	2.310	+	
Chiquinquirá (Boyacá)	3.000	3.600	3.300	+		Medellín, Central Mayorista de Antioquia	2.200	2.400	2.291	-	
Ipiales (Nariño), Centro de acopio	1.900	2.300	2.083	++		Neiva, Surabastos	1.900	2.400	2.263	+	
Palmira (Valle del Cauca)	2.760	3.040	2.915	++		Papa R-12 roja					
Pasto, El Potrerillo	1.400	1.700	1.617	-		Bogotá, D.C., Corabastos	1.900	2.240	2.086	-	
Popayán, Plaza de mercado del barrio Bolívar	2.167	2.833	2.552	+		Papa roja peruana					
Tunja, Complejo de Servicios del Sur	3.200	3.600	3.411	+		Ipiales (Nariño), Centro de acopio	1.100	1.200	1.133	++	
Papa ICA-Huila						Papa rubi					
La Unión (Nariño)	1.800	1.900	1.850	-		Bogotá, D.C., Corabastos	1.800	1.900	1.837	-	
Pasto, El Potrerillo	1.600	2.000	1.750	-		Pereira, La 41	1.800	1.960	1.868	-	
Papa Morasurco						Pereira, Mercasa	1.800	2.100	1.934	+	
Ipiales (Nariño), Centro de acopio	900	1.000	950	+		Santa Marta (Magdalena)	2.200	2.420	2.283	+	
La Unión (Nariño)	1.700	1.800	1.775	-		Sincelejo, Nuevo Mercado	2.160	2.300	2.208	-	
Pasto, El Potrerillo	1.100	1.100	1.100	-		Tunja, Complejo de Servicios del Sur	1.300	1.600	1.442	++	
Papa nevada											
Cartago (Valle del Cauca)	3.938	4.188	4.063	-							
El Santuario (Antioquia)	3.800	4.000	3.975	+							

Cuadro 4. Mercados mayoristas. Precios de venta de tubérculos, raíces y plátanos (continuación)
2023 (25 de febrero al 3 de marzo)

Productos y mercados	Pesos por kilogramo				Tendencia	Productos y mercados	Pesos por kilogramo				Tendencia
	Mínimo	Máximo	Medio				Mínimo	Máximo	Medio		
Papa sabanera						Plátano dominico hartón maduro					
Bogotá, D.C., Corabastos	3.600	4.000	3.861	-		Manizales, Centro Galerías	2.800	2.900	2.825	=	
Papa superior						Pereira, La 41	2.700	3.000	2.783	+	
Bogotá, D.C., Corabastos	1.800	2.000	1.923	-		Pereira, Mercasa	2.800	3.000	2.875	+	
Chiquinquirá (Boyacá)	1.400	1.600	1.550	-		Plátano dominico hartón verde					
Cúcuta, Cenabastos	2.000	2.200	2.021	-		Armenia, Retiro	3.000	3.100	3.033	-	
Duitama (Boyacá), Mercaplaza	1.900	2.000	1.933	++		Cartago (Valle del Cauca)	2.800	3.000	2.913	+	
Ibagué, Plaza La 21	1.700	1.900	1.767	+		Manizales, Centro Galerías	2.800	2.900	2.825	=	
Ipiales (Nariño), Centro de acopio	1.300	1.500	1.383	+		Pereira, La 41	2.700	3.000	2.783	+	
Ipiales (Nariño), Ipiales somos todos	1.400	1.500	1.456	-		Pereira, Mercasa	2.800	3.000	2.875	+	
Neiva, Surabastos	1.760	1.920	1.832	+		Plátano dominico verde					
Pamplona (Norte de Santander)	1.800	1.940	1.890	-		Medellín, Central Mayorista de Antioquia	2.000	2.300	2.208	-	
Pasto, El Potrerillo	1.500	1.800	1.550	-		Santa Bárbara (Antioquia)	667	1.000	782	-	
Tibasosa (Boyacá), Coomproriente	1.600	1.700	1.650	-		Sonsón (Antioquia)	1.850	2.000	1.913	+	
Tunja, Complejo de Servicios del Sur	1.500	1.900	1.733	+		Plátano guineo					
Túquerres (Nariño)	1.400	1.500	1.425	-		Bogotá, D.C., Corabastos	1.200	1.400	1.367	-	
Villavicencio, CAV	1.600	2.000	1.842	++		Cartago (Valle del Cauca)	1.100	1.200	1.125	+	
Papa suprema						La Ceja (Antioquia)	1.000	1.200	1.100	-	
Armenia, Mercar	2.200	3.000	2.617	-		Medellín, Central Mayorista de Antioquia	1.000	1.600	1.369	-	
Cali, Santa Elena	1.900	2.000	1.963	+		Medellín, Plaza Minorista "José María Villa"	900	1.500	1.154	-	
Ipiales (Nariño), Centro de acopio	1.000	1.100	1.033	+		Neiva, Surabastos	1.000	1.200	1.138	++	
La Unión (Nariño)	1.600	1.700	1.625	-		Peñol (Antioquia)	733	933	828	-	
Palmira (Valle del Cauca)	1.800	1.900	1.845	+		Rionegro (Antioquia)	1.400	1.800	1.533	-	
Tuluá (Valle del Cauca)	1.840	1.900	1.884	+		Santa Bárbara (Antioquia)	467	750	571	-	
Papa única						Sonsón (Antioquia)	800	900	863	+	
Barranquilla, Barranquillita	1.900	2.080	1.996	-		Villavicencio, CAV	2.000	2.333	2.056	+	
Barranquilla, Granabastos	2.000	2.200	2.077	+		Plátano hartón maduro					
Bogotá, D.C., Corabastos	1.700	1.900	1.785	-		Armenia, Mercar	2.900	3.000	2.933	-	
Bucaramanga, Centroabastos	1.600	1.700	1.648	-		Bogotá, D.C., Corabastos	5.250	5.500	5.403	+	
Buenaventura (Valle del Cauca)	1.740	1.900	1.833	+		Cúcuta, Cenabastos	4.500	5.000	4.942	-	
Cali, Cavasa	1.500	1.600	1.569	+		Ibagué, Plaza La 21	2.500	3.200	2.914	-	
Cali, Santa Elena	1.800	2.000	1.875	+		Medellín, Central Mayorista de Antioquia	3.000	3.300	3.175	+	
Cartagena, Bazurto	2.000	2.400	2.221	++		Medellín, Plaza Minorista "José María Villa"	3.000	3.200	3.113	+	
Cartago (Valle del Cauca)	1.560	1.800	1.693	-		Neiva, Surabastos	2.600	3.000	2.819	-	
Cúcuta, Cenabastos	1.700	1.800	1.765	-		Pereira, La 41	2.700	3.000	2.783	+	
Ipiales (Nariño), Centro de acopio	1.000	1.300	1.167	+		Pereira, Mercasa	2.800	3.000	2.875	+	
La Unión (Nariño)	1.600	1.600	1.600	-		Tunja, Complejo de Servicios del Sur	4.750	5.000	4.822	+	
Manizales, Centro Galerías	1.600	1.900	1.733	+		Plátano hartón verde					
Neiva, Surabastos	1.600	1.800	1.670	+		Arauca (Arauca)	4.200	4.500	4.350	-	
Pamplona (Norte de Santander)	1.600	1.800	1.733	-		Armenia, Mercar	3.100	3.200	3.167	-	
Pasto, El Potrerillo	1.300	1.500	1.333	-		Armenia, Retiro	3.100	3.200	3.133	-	
Pereira, La 41	1.640	1.840	1.728	-		Barranquilla, Barranquillita	3.300	3.300	3.300	-	
Pereira, Mercasa	1.600	2.100	1.825	+		Bogotá, D.C., Corabastos	5.250	5.500	5.403	+	
Popayán, Plaza de mercado del barrio Bolívar	1.800	1.840	1.810	-		Bucaramanga, Centroabastos	5.120	5.200	5.151	+	
Valledupar, Mercabastos	1.500	1.800	1.692	+		Bucaramanga, Mercados del centro	4.960	5.040	5.000	-	
Valledupar, Mercado Nuevo	1.600	1.800	1.710	+		Cali, Cavasa	2.900	3.000	2.963	+	
Plátano comino						Cali, Santa Elena	2.900	3.000	2.913	=	
Medellín, Central Mayorista de Antioquia	1.900	2.500	2.221	+		Cartagena, Bazurto	3.300	3.600	3.450	+	
Rionegro (Antioquia)	2.400	3.200	2.633	+		Chiquinquirá (Boyacá)	4.500	4.500	4.500	+	
						Cúcuta, Cenabastos	4.500	5.000	4.927	-	

Cuadro 4. Mercados mayoristas. Precios de venta de tubérculos, raíces y plátanos (continuación)
2023 (25 de febrero al 3 de marzo)

Productos y mercados	Pesos por kilogramo				Tendencia	Productos y mercados	Pesos por kilogramo				Tendencia
	Mínimo	Máximo	Medio				Mínimo	Máximo	Medio		
Plátano hartón verde (continuación)						Ulluco					
Duitama (Boyacá), Mercaplaza	4.350	4.500	4.450	=		Buenaventura (Valle del Cauca)	4.200	4.600	4.442	-	
Florencia (Cauquetá)	2.700	2.800	2.767	+		Cali, Cavasa	3.000	3.333	3.167	-	
Ibagué, Plaza La 21	2.500	3.200	2.917	-		Ipiales (Nariño), Ipiales somos todos	3.000	3.333	3.167	-	
La Ceja (Antioquia)	2.800	3.400	3.183	+		Pasto, El Potrerillo	2.344	2.500	2.435	-	
Medellín, Central Mayorista de Antioquia	3.000	3.300	3.175	+		Popayán, Plaza de mercado del barrio Bolívar	2.800	2.917	2.850	-	
Medellín, Plaza Minorista "José María Villa"	3.000	3.200	3.113	+		Túquerres (Nariño)	2.333	2.500	2.479	-	
Montería, Mercado del Sur	2.750	3.000	2.771	+		Yuca chirosa					
Neiva, Surabastos	2.600	3.000	2.819	-		Buenaventura (Valle del Cauca)	2.520	2.680	2.587	+	
Palmira (Valle del Cauca)	3.000	3.300	3.138	+		Ibagué, Plaza La 21	2.000	2.333	2.264	+	
Pamplona (Norte de Santander)	4.500	4.650	4.575	+		La Ceja (Antioquia)	1.600	2.000	1.757	-	
Pereira, La 41	2.700	3.000	2.783	+		Rionegro (Antioquia)	1.400	2.200	1.678	-	
Pereira, Mercasa	2.800	3.000	2.875	+		Yuca criolla					
Popayán, Plaza de mercado del barrio Bolívar	2.920	3.000	2.970	+		Arauca (Arauca)	2.429	2.571	2.500	=	
Rionegro (Antioquia)	3.600	3.800	3.667	+		Barranquilla, Barranquillita	1.750	1.750	1.750	+	
San Gil (Santander)	1.600	1.600	1.600	-		Barranquilla, Granabastos	1.750	1.800	1.773	+	
Santa Bárbara (Antioquia)	2.000	2.300	2.100	+		Bucaramanga, Centroabastos	1.905	1.905	1.905	=	
Santa Marta (Magdalena)	5.000	5.100	5.075	-		Bucaramanga, Mercados del centro	1.905	2.000	1.952	-	
Sincelejo, Nuevo Mercado	2.587	2.587	2.587	+		Cartagena, Bazurto	1.500	1.750	1.618	+	
Socorro (Santander)	1.600	1.600	1.600	=		Cúcuta, Cenabastos	2.800	3.200	2.950	-	
Tibasosa (Boyacá), Coomproriente	4.500	5.000	4.694	+		Medellín, Central Mayorista de Antioquia	1.680	2.120	1.940	+	
Tuluá (Valle del Cauca)	2.800	3.000	2.950	+		Medellín, Plaza Minorista "José María Villa"	1.680	1.920	1.786	+	
Tunja, Complejo de Servicios del Sur	4.750	5.000	4.850	+		Montería, Mercado del Sur	1.125	1.375	1.240	-	
Valledupar, Mercabastos	3.300	3.600	3.483	-		Pamplona (Norte de Santander)	2.619	2.905	2.762	+	
Villavicencio, CAV	4.400	4.800	4.713	=		San Gil (Santander)	1.875	1.875	1.875	n.d.	
Yopal (Casanare)	4.320	4.400	4.373	-		Santa Marta (Magdalena)	1.875	1.900	1.888	n.d.	
Plátano hartón verde ecuatoriano						Sincelejo, Nuevo Mercado	1.375	1.500	1.396	=	
Ipiales (Nariño), Ipiales somos todos	2.667	3.000	2.919	+		Socorro (Santander)	1.800	1.800	1.800	=	
Pasto, El Potrerillo	2.833	3.000	2.897	-		Valledupar, Mercabastos	1.125	1.250	1.165	+	
Popayán, Plaza de mercado del barrio Bolívar	3.100	3.167	3.138	+		Valledupar, Mercado Nuevo	1.000	1.125	1.081	+	
Túquerres (Nariño)	2.667	2.833	2.767	-		Yuca ICA					
Plátano hartón verde Eje Cafetero						Armenia, Mercar	2.000	2.080	2.040	-	
Medellín, Central Mayorista de Antioquia	3.700	3.900	3.783	+		Armenia, Retiro	1.920	2.080	1.987	-	
Plátano hartón verde llanero						Cali, Cavasa	2.000	2.200	2.065	-	
Bogotá, D.C., Corabastos	5.400	5.750	5.580	+		Cali, Santa Elena	2.000	2.160	2.087	-	
						Cartago (Valle del Cauca)	2.000	2.200	2.125	-	

PRECIOS MAYORISTAS

Cuadro 4. Mercados mayoristas. Precios de venta de tubérculos, raíces y plátanos (conclusión) 2023 (25 de febrero al 3 de marzo)

Productos y mercados	Pesos por kilogramo				Tendencia	Productos y mercados	Pesos por kilogramo				Tendencia
	Mínimo	Máximo	Medio	Precios			Mínimo	Máximo	Medio	Precios	
Yuca ICA (continuación)						Yuca llanera					
Florencia (Caquetá)	2.080	2.160	2.133		-	Bogotá, D.C., Corabastos	2.000	2.333	2.143		-
Manizales, Centro Galerías	2.400	2.600	2.520		+	Chiquinquirá (Boyacá)	1.833	2.167	2.011		-
Neiva, Surabastos	3.600	4.400	3.787		++	Duitama (Boyacá), Mercaplaza	2.167	2.233	2.189		=
Palmira (Valle del Cauca)	2.000	2.120	2.065		-	Tibasosa (Boyacá), Coomproriente	2.000	2.167	2.063		-
Pasto, El Potrerillo	2.000	2.167	2.146		+	Tunja, Complejo de Servicios del Sur	2.000	2.167	2.056		-
Pereira, La 41	1.800	2.000	1.910		-	Villavicencio, CAV	1.667	2.000	1.792		-
Pereira, Mercasa	1.840	2.000	1.940		-	Yopal (Casanare)	2.000	2.000	2.000		+
Popayán, Plaza de mercado del barrio Bolívar	2.917	3.000	2.944		-						
Tuluá (Valle del Cauca)	1.800	2.200	1.890		=						

TENDENCIAS

---	-	+	+++
Variación mayor al -20 %	Variación entre 0 % y -10 %	Variación entre 0 % y 10 %	Variación mayor al 20 %
--	=	++	n. d.
Variación entre -10 % y -20 %	Variación igual a 0 %	Variación entre 10 % y 20 %	No determinado

GRANOS, CÁRNICOS Y PROCESADOS



Fuente: <https://bachoco.com.mx/los-huevos-blancos-y-rojos-son-iguales-en-sus-nutrientes-diferentes-en-su-color/>

Aumentan las cotizaciones del huevo rojo A

Esta semana se registraron alzas en los precios del huevo rojo A en quince de los veintitrés mercados donde se ofreció. Esto se dio por el aumento de la demanda y el mayor despacho de carga hacia diferentes mercados del país; ingresó producto desde Lebrija, Los Santos (Santander), Fredonia y Venecia (Antioquia). En Mercado Nuevo en Valledupar, por ejemplo, el aumento fue del 5,31% y la unidad se negoció a \$496.

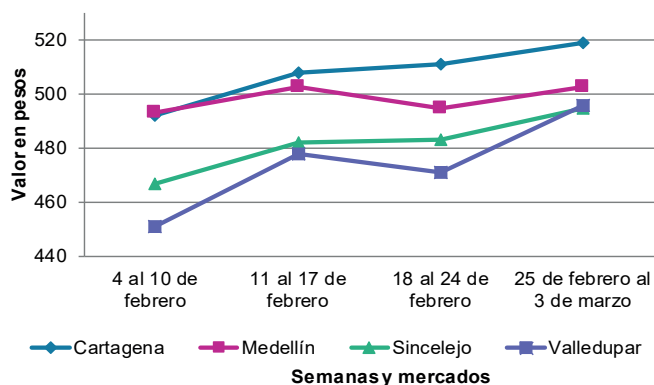
También, subieron las cotizaciones de la harina de trigo en catorce de los treinta y tres mercados donde se ofertó. La razón principal de esta tendencia fue el ingreso de producto a un mayor valor y la alta rotación de los inventarios.

En contraste, las cotizaciones del azúcar sulfitada disminuyeron al presentarse un aumento en su oferta, a causa de una mayor producción influenciada por los cambios climáticos de las últimas semanas, los cuales favorecieron los cultivos de caña en Valle del Cauca. Lo anterior, se presentó en catorce de los veintidós mercados mayoristas donde se vendió. Por ejemplo, en

Armenia el alza fue del 4,30%, vendiéndose el kilo a \$4.450.

Finalmente, el precio de la lenteja importada cayó en dieciséis de los treinta y seis mercados donde se comercializó en forma mayorista esta semana. Según los comerciantes, esto se dio como resultado de la llegada de más carga desde Canadá. En Villavicencio, por ejemplo, la disminución fue del 4,05% y el kilo se vendió a \$7.489.

Gráfico 8. Comportamiento de los precios del huevo rojo A 2023 (4 de febrero al 3 de marzo)



Fuente: DANE, SIPSA.

Cuadro 5. Mercados mayoristas. Precios de venta de granos y cereales 2023 (25 de febrero al 3 de marzo)

Productos y mercados	Pesos por kilogramo				Tendencia	Productos y mercados	Pesos por kilogramo				Tendencia
	Mínimo	Máximo	Medio				Mínimo	Máximo	Medio		
Arroz blanco importado						Arroz excelso (continuación)					
Pasto, El Potrerillo	3.956	4.044	4.000	-		Sincelejo, Nuevo Mercado	4.080	4.240	4.120	+	
Arroz de primera						Valledupar, Mercado Nuevo	4.160	4.240	4.213	=	
Armenia, Mercar	5.200	5.280	5.227	=		Arroz sopa cristal					
Barranquilla, Barranquillita	4.000	4.067	4.030	+		Bucaramanga, Centroabastos	3.360	3.600	3.493	=	
Barranquilla, Granabastos	3.956	4.000	3.983	-		Bucaramanga, Mercados del centro	3.480	3.600	3.540	=	
Bogotá, D.C., Corabastos	3.760	3.920	3.860	=		Arveja amarilla seca importada					
Bogotá, D.C., Paloquemao	4.160	4.480	4.293	-		Bucaramanga, Centroabastos	4.870	5.130	5.000	-	
Bogotá, D.C., Plaza España	4.160	4.240	4.187	-		Cúcuta, Cenabastos	4.000	4.350	4.183	+	
Bogotá, D.C., Plaza Las Flores	3.900	3.960	3.920	+		Pamplona (Norte de Santander)	4.957	4.957	4.957	=	
Bucaramanga, Mercados del centro	4.240	4.400	4.320	=		Arveja verde seca importada					
Buenaventura (Valle del Cauca)	4.320	4.400	4.347	+		Armenia, Mercar	4.670	4.670	4.670	=	
Cali, La Floresta	3.800	4.080	3.927	-		Bogotá, D.C., Corabastos	4.360	4.500	4.420	+	
Cali, Santa Elena	3.800	4.000	3.890	+		Bogotá, D.C., Paloquemao	5.440	5.600	5.493	+	
Cali, Siloé	3.800	4.320	4.067	=		Bogotá, D.C., Plaza España	5.440	5.600	5.493	+	
Cartagena, Bazurto	4.000	4.178	4.096	+		Bucaramanga, Centroabastos	4.783	5.130	4.935	-	
Cartago (Valle del Cauca)	4.128	4.176	4.155	+		Bucaramanga, Mercados del centro	4.870	5.043	4.957	=	
Cúcuta, Cenabastos	4.200	4.400	4.311	=		Buenaventura (Valle del Cauca)	3.680	3.760	3.720	-	
Cúcuta, La Nueva Sexta	4.133	4.333	4.200	=		Cali, La Floresta	4.960	5.040	4.987	-	
Florencia (Cauquetá)	4.080	4.160	4.133	=		Cali, Santa Elena	4.640	4.800	4.693	+	
Manizales, Centro Galerías	4.240	4.400	4.340	=		Cali, Siloé	4.800	4.960	4.853	+	
Medellín, Central Mayorista de Antioquia	4.000	4.120	4.056	=		Cartagena, Bazurto	4.500	4.500	4.500	=	
Medellín, Plaza Minorista "José María Villa"	4.064	4.120	4.086	=		Cúcuta, Cenabastos	4.000	4.360	4.187	=	
Montería, Mercado del Sur	3.889	4.000	3.917	=		Manizales, Centro Galerías	4.493	4.670	4.593	=	
Neiva, Surabastos	4.040	4.080	4.070	+		Medellín, Central Mayorista de Antioquia	4.320	4.560	4.456	=	
Palmira (Valle del Cauca)	3.800	4.240	4.024	+		Medellín, Plaza Minorista "José María Villa"	3.992	4.080	4.028	-	
Pamplona (Norte de Santander)	4.133	4.267	4.200	=		Palmira (Valle del Cauca)	4.800	4.840	4.810	+	
Pasto, El Potrerillo	4.360	4.640	4.550	=		Pamplona (Norte de Santander)	4.870	4.957	4.928	n.d.	
Pereira, Mercasa	4.212	4.346	4.261	=		Pasto, El Potrerillo	3.400	3.680	3.570	=	
Popayán, Plaza de mercado del barrio Bolívar	3.500	3.600	3.557	+		Pereira, Mercasa	4.650	4.910	4.765	=	
Santa Marta (Magdalena)	3.632	3.880	3.755	+		Popayán, Plaza de mercado del barrio Bolívar	4.480	4.560	4.507	-	
Sincelejo, Nuevo Mercado	3.600	3.640	3.630	-		Santa Marta (Magdalena)	4.909	5.577	5.180	=	
Tuluá (Valle del Cauca)	3.708	4.160	3.962	+		Tuluá (Valle del Cauca)	3.969	4.160	4.083	-	
Tunja, Complejo de Servicios del Sur	3.800	4.000	3.867	=		Tunja, Complejo de Servicios del Sur	4.400	4.500	4.450	-	
Valledupar, Mercado Nuevo	3.680	3.700	3.693	-		Valledupar, Mercado Nuevo	6.000	6.000	6.000	=	
Villavicencio, CAV	4.040	4.080	4.060	=		Villavicencio, CAV	4.348	5.304	4.883	+	
Arroz de segunda						Cuchuco de cebada					
Barranquilla, Barranquillita	3.778	3.822	3.793	-		Bucaramanga, Centroabastos	4.200	4.752	4.397	+	
Barranquilla, Granabastos	3.733	3.778	3.753	+		Bucaramanga, Mercados del centro	4.000	4.080	4.040	=	
Bogotá, D.C., Corabastos	3.560	3.680	3.633	-		Cuchuco de maíz					
Cartagena, Bazurto	3.778	3.889	3.815	+		Bucaramanga, Centroabastos	4.240	4.752	4.437	+	
Arroz excelso						Bucaramanga, Mercados del centro	4.000	4.400	4.200	=	
Barranquilla, Barranquillita	4.240	4.400	4.347	+		Cali, La Floresta	2.400	2.600	2.500	-	
Barranquilla, Granabastos	4.400	4.480	4.438	+		Cali, Santa Elena	2.500	2.500	2.500	-	
Bucaramanga, Centroabastos	4.396	4.520	4.439	+		Cali, Siloé	2.600	2.800	2.667	=	
Cartagena, Bazurto	4.240	4.360	4.290	+		Cartago (Valle del Cauca)	2.240	2.280	2.256	-	
Ibagué, Plaza La 21	3.840	3.920	3.896	+		Florencia (Cauquetá)	3.040	3.280	3.173	=	
Montería, Mercado del Sur	4.320	4.400	4.380	=							
Santa Marta (Magdalena)	3.872	3.920	3.901	=							

Cuadro 5. Mercados mayoristas. Precios de venta de granos y cereales (continuación)
2023 (25 de febrero al 3 de marzo)

Productos y mercados	Pesos por kilogramo				Tendencia	Productos y mercados	Pesos por kilogramo				Tendencia
	Mínimo	Máximo	Medio				Mínimo	Máximo	Medio		
Cuchuco de maíz (continuación)						Frijol cargamanto rojo (continuación)					
Ibagué, Plaza La 21	3.280	3.296	3.285	n.d.		Bogotá, D.C., Plaza Las Flores	14.560	14.720	14.667	-	
Montería, Mercado del Sur	2.400	2.600	2.450	-		Cartago (Valle del Cauca)	13.600	15.072	14.251	+	
Popayán, Plaza de mercado del barrio Bolívar	2.560	2.720	2.640	-		El Carmen de Viboral (Antioquia)	11.500	12.000	11.750	-	
Sincelejo, Nuevo Mercado	2.800	3.200	3.000	-		Ibagué, Plaza La 21	12.100	12.160	12.140	-	
						Manizales, Centro Galerías	14.097	14.537	14.295	=	
						Marinilla (Antioquia)	10.500	11.000	10.875	-	
						Medellín, Central Mayorista de Antioquia	12.500	13.000	12.650	+	
						Medellín, Plaza Minorista "José María Villa"	12.400	12.800	12.550	-	
						Peñol (Antioquia)	12.000	12.000	12.000	+	
						Pereira, Mercasa	12.850	12.950	12.897	=	
						San Vicente (Antioquia)	10.500	11.000	10.825	-	
						Villavicencio, CAV	13.565	14.130	13.848	-	
						Frijol nima calima					
						Bogotá, D.C., Paloquemao	12.000	12.400	12.213	+	
						Bogotá, D.C., Plaza España	12.000	12.400	12.133	+	
						Cartago (Valle del Cauca)	11.360	11.568	11.445	-	
						Florencia (Caquetá)	10.400	10.640	10.507	-	
						Manizales, Centro Galerías	12.775	12.996	12.878	=	
						Medellín, Central Mayorista de Antioquia	11.500	12.000	11.800	=	
						Neiva, Surabastos	10.960	12.000	11.640	+	
						Frijol palomito importado					
						Barranquilla, Barranquillita	7.400	7.400	7.400	+	
						Barranquilla, Granabastos	7.200	7.300	7.233	+	
						Cartagena, Bazurto	6.500	7.500	7.167	-	
						Santa Marta (Magdalena)	8.000	8.582	8.327	=	
						Frijol radical					
						Bogotá, D.C., Paloquemao	9.200	9.600	9.413	+	
						Bucaramanga, Centroabastos	8.522	8.957	8.688	-	
						Medellín, Central Mayorista de Antioquia	8.500	9.500	8.925	=	
						Frijol Uribe rosado					
						Pereira, Mercasa	12.100	12.275	12.188	=	
						Frijol Zaragoza					
						Barranquilla, Barranquillita	8.800	8.900	8.867	+	
						Barranquilla, Granabastos	8.800	8.900	8.850	=	
						Cartagena, Bazurto	9.000	10.000	9.375	-	
						Cúcuta, Cenabastos	8.500	10.000	9.333	=	
						Cúcuta, La Nueva Sexta	8.000	9.200	8.733	-	
						Montería, Mercado del Sur	8.000	8.200	8.050	-	
						Santa Marta (Magdalena)	9.727	10.332	10.077	=	
						Sincelejo, Nuevo Mercado	8.400	9.400	8.925	+	
						Valledupar, Mercado Nuevo	10.000	10.000	10.000	+	
						Garbanzo importado					
						Arauca (Arauca)	6.383	6.500	6.442	=	
						Armenia, Mercar	8.811	9.251	9.104	=	
						Bogotá, D.C., Corabastos	8.660	8.800	8.720	-	
						Bogotá, D.C., Paloquemao	9.440	9.760	9.600	-	

Cuadro 5. Mercados mayoristas. Precios de venta de granos y cereales (continuación)
2023 (25 de febrero al 3 de marzo)

Productos y mercados	Pesos por kilogramo				Tendencia	Productos y mercados	Pesos por kilogramo				Tendencia
	Mínimo	Máximo	Medio				Mínimo	Máximo	Medio		
Garbanzo importado (continuación)						Maíz amarillo cáscara					
Bogotá, D.C., Plaza España	9.440	9.760	9.653	-		Bogotá, D.C., Corabastos	2.300	2.360	2.327	+	
Bogotá, D.C., Plaza Las Flores	9.440	9.760	9.600	+		Bogotá, D.C., Paloquemao	2.880	3.040	2.960	+	
Bucaramanga, Centroabastos	6.920	7.200	7.107	-		Manizales, Centro Galerías	2.240	2.320	2.267	=	
Bucaramanga, Mercados del centro	7.717	7.826	7.772	-		Medellín, Central Mayorista de Antioquia	1.960	2.000	1.985	=	
Cartago (Valle del Cauca)	6.400	7.192	6.824	-		Medellín, Plaza Minorista "José María Villa"	2.250	2.350	2.300	+	
Cúcuta, Cenabastos	6.300	7.080	6.793	-		Montería, Mercado del Sur	2.000	2.200	2.150	-	
Cúcuta, La Nueva Sexta	7.000	7.800	7.433	=		Neiva, Surabastos	1.935	1.935	1.935	+	
Medellín, Central Mayorista de Antioquia	7.360	7.728	7.462	=		Sincelejo, Nuevo Mercado	1.978	2.044	2.017	-	
Medellín, Plaza Minorista "José María Villa"	6.960	7.120	7.041	-		Valledupar, Mercado Nuevo	2.000	2.000	2.000	=	
Neiva, Surabastos	7.200	7.440	7.260	-		Maíz amarillo cáscara importado					
Pamplona (Norte de Santander)	7.478	7.565	7.536	=		Medellín, Central Mayorista de Antioquia	2.000	2.050	2.013	=	
Pereira, Mercasa	7.310	7.850	7.527	=		Maíz amarillo trillado					
Tunja, Complejo de Servicios del Sur	9.200	9.600	9.333	+		Armenia, Mercar	2.760	2.800	2.780	=	
Villavicencio, CAV	7.000	7.344	7.195	-		Barranquilla, Barranquillita	2.513	2.575	2.538	+	
Lenteja importada						Barranquilla, Granabastos	2.500	2.550	2.519	=	
Arauca (Arauca)	7.920	8.136	8.028	=		Cali, La Floresta	2.700	2.800	2.767	-	
Armenia, Mercar	7.753	7.930	7.871	=		Cali, Santa Elena	2.500	2.600	2.533	+	
Barranquilla, Barranquillita	6.800	6.900	6.833	+		Cali, Siloé	2.600	2.800	2.733	-	
Barranquilla, Granabastos	6.800	6.900	6.867	=		Cartagena, Bazurto	2.750	2.950	2.817	-	
Bogotá, D.C., Corabastos	6.800	6.980	6.873	-		Medellín, Central Mayorista de Antioquia	2.300	2.500	2.400	=	
Bogotá, D.C., Paloquemao	7.360	7.680	7.520	+		Medellín, Plaza Minorista "José María Villa"	2.600	2.700	2.638	=	
Bogotá, D.C., Plaza España	7.256	7.360	7.325	-		Montería, Mercado del Sur	2.500	2.600	2.575	+	
Bogotá, D.C., Plaza Las Flores	7.360	7.600	7.493	-		Pereira, Mercasa	2.660	2.950	2.807	=	
Bucaramanga, Centroabastos	7.522	7.826	7.688	-		Santa Marta (Magdalena)	2.892	3.000	2.964	=	
Bucaramanga, Mercados del centro	7.565	7.826	7.696	+		Sincelejo, Nuevo Mercado	2.356	2.444	2.406	-	
Buenaventura (Valle del Cauca)	5.760	6.064	5.888	-		Tuluá (Valle del Cauca)	2.400	2.575	2.469	+	
Cali, La Floresta	6.600	6.800	6.667	+		Maíz blanco cáscara					
Cali, Santa Elena	6.720	6.960	6.827	-		Medellín, Central Mayorista de Antioquia	2.300	2.500	2.375	=	
Cali, Siloé	7.200	7.200	7.200	-		Maíz blanco retrillado					
Cartagena, Bazurto	6.500	8.000	7.250	-		Cartago (Valle del Cauca)	2.720	2.760	2.747	+	
Cartago (Valle del Cauca)	7.200	7.312	7.240	+		Maíz blanco trillado					
Cúcuta, Cenabastos	6.600	6.860	6.720	+		Armenia, Mercar	2.900	2.960	2.930	=	
Cúcuta, La Nueva Sexta	7.000	7.167	7.056	-		Barranquilla, Barranquillita	3.175	3.200	3.188	+	
Florencia (Cauquetá)	6.240	6.528	6.336	=		Barranquilla, Granabastos	3.125	3.175	3.150	+	
Ibagué, Plaza La 21	6.560	6.620	6.593	-		Bogotá, D.C., Corabastos	2.920	3.000	2.960	+	
Manizales, Centro Galerías	7.225	7.577	7.357	=		Bogotá, D.C., Paloquemao	3.440	3.600	3.520	+	
Medellín, Central Mayorista de Antioquia	6.760	7.000	6.902	=		Bogotá, D.C., Plaza España	3.520	3.680	3.573	-	
Medellín, Plaza Minorista "José María Villa"	6.080	6.280	6.176	+		Cali, La Floresta	2.800	2.800	2.800	-	
Montería, Mercado del Sur	7.000	7.200	7.050	=		Cali, Santa Elena	2.700	2.800	2.767	-	
Neiva, Surabastos	6.800	7.200	7.100	-		Cali, Siloé	3.000	3.100	3.033	-	
Palmira (Valle del Cauca)	7.200	7.280	7.240	-		Cartagena, Bazurto	3.000	3.500	3.233	-	
Pamplona (Norte de Santander)	7.478	7.704	7.583	=		Cartago (Valle del Cauca)	2.680	2.720	2.700	-	
Pasto, El Potrerillo	5.520	5.600	5.580	-		Cúcuta, Cenabastos	2.900	3.060	3.000	=	
Pereira, Mercasa	7.450	7.950	7.633	+		Cúcuta, La Nueva Sexta	3.000	3.500	3.222	=	
Popayán, Plaza de mercado del barrio Bolívar	6.840	6.880	6.867	=		Florencia (Cauquetá)	2.900	3.200	3.067	+	
Santa Marta (Magdalena)	7.727	8.264	7.921	=		Ibagué, Plaza La 21	2.560	2.600	2.580	-	
Sincelejo, Nuevo Mercado	6.700	7.300	6.933	=		Manizales, Centro Galerías	2.960	3.120	3.040	=	
Tuluá (Valle del Cauca)	6.498	6.992	6.730	-							
Tunja, Complejo de Servicios del Sur	6.600	6.600	6.600	-							
Valledupar, Mercado Nuevo	8.000	8.000	8.000	+							
Villavicencio, CAV	7.130	7.826	7.489	-							

Cuadro 5. Mercados mayoristas. Precios de venta de granos y cereales (conclusión)
2023 (25 de febrero al 3 de marzo)

Productos y mercados	Pesos por kilogramo				Tendencia	Productos y mercados	Pesos por kilogramo				Tendencia
	Mínimo	Máximo	Medio	Precios			Mínimo	Máximo	Medio	Precios	
Maíz blanco trillado (continuación)						Maíz pira					
Medellín, Central Mayorista de Antioquia	2.800	2.900	2.850		=	Bogotá, D.C., Corabastos	4.920	5.200	5.080		+
Medellín, Plaza Minorista "José María Villa"	2.700	2.800	2.763		-	Bogotá, D.C., Paloquemao	6.000	6.240	6.107		-
Montería, Mercado del Sur	2.600	2.800	2.700		+	Bucaramanga, Centroabastos	5.478	5.826	5.681		=
Neiva, Surabastos	3.000	3.400	3.213		-	Bucaramanga, Mercados del centro	5.326	5.652	5.489		-
Palmira (Valle del Cauca)	2.980	3.040	3.005		+	Cúcuta, Cenabastos	5.000	5.200	5.133		=
Pereira, Mercasa	3.250	3.675	3.418		=	Cúcuta, La Nueva Sexta	5.100	5.200	5.150		-
Popayán, Plaza de mercado del barrio Bolívar	2.720	2.760	2.740		+	Medellín, Central Mayorista de Antioquia	5.000	5.400	5.258		=
Santa Marta (Magdalena)	2.920	3.120	3.013		=	Medellín, Plaza Minorista "José María Villa"	5.008	5.160	5.090		-
Sincelejo, Nuevo Mercado	2.800	2.911	2.852		=	Montería, Mercado del Sur	5.200	5.500	5.350		+
Tuluá (Valle del Cauca)	2.600	2.884	2.706		-	Sincelejo, Nuevo Mercado	4.800	5.400	5.100		=
Valledupar, Mercado Nuevo	2.700	2.800	2.733		-	Villavicencio, CAV	5.391	5.739	5.587		=
Villavicencio, CAV	2.800	3.000	2.912		=						
TENDENCIAS						TENDENCIAS					
---					-	+					+++
Variación mayor al -20 %					Variación entre 0 % y -10 %	Variación entre 0 % y 10 %					Variación mayor al 20 %
--					=	++					n. d.
Variación entre -10 % y -20 %					Variación igual a 0 %	Variación entre 10 % y 20 %					No determinado

PRECIOS MAYORISTAS

Cuadro 6. Mercados mayoristas. Precios de venta de huevos y lácteos 2023 (25 de febrero al 3 de marzo)

Productos y mercados	Pesos por kilogramo				Tendencia	Productos y mercados	Pesos por kilogramo				Tendencia
	Mínimo	Máximo	Medio				Mínimo	Máximo	Medio		
Huevo blanco A						Huevo rojo AA (continuación)					
Buenaventura (Valle del Cauca)	600	633	622		+	Cali, Siloé	550	567	556		+
Cartago (Valle del Cauca)	513	540	527		+	Cartagena, Bazurto	533	567	556		-
Manizales, Centro Galerías	533	540	538		=	Cartago (Valle del Cauca)	533	567	546		-
Pereira, La 41	533	533	533		+	Cúcuta, Cenabastos	508	530	519		+
Huevo blanco AA						Cúcuta, La Nueva Sexta	517	533	525		n.d.
Cartago (Valle del Cauca)	533	567	546		=	Ibagué, Plaza La 21	517	533	528		-
Manizales, Centro Galerías	560	560	560		=	Medellín, Central Mayorista de Antioquia	520	530	528		+
Medellín, Plaza Minorista "José María Villa"	550	555	552		+	Medellín, Plaza Minorista "José María Villa"	555	560	557		+
Pereira, La 41	567	567	567		+	Montería, Mercado del Sur	517	533	521		-
Huevo blanco B						Neiva, Surabastos	533	533	533		=
Pereira, La 41	500	500	500		+	Palmira (Valle del Cauca)	567	583	575		+
Huevo blanco extra						Pamplona (Norte de Santander)	481	486	483		=
Manizales, Centro Galerías	600	600	600		=	Pasto, El Potrerillo	533	550	538		+
Pereira, La 41	633	633	633		+	Popayán, Plaza de mercado del barrio Bolívar	587	593	591		=
Huevo rojo A						Tuluá (Valle del Cauca)	550	550	550		-
Armenia, Mercar	470	470	470		=	Valledupar, Mercado Nuevo	517	523	519		+
Bogotá, D.C., Corabastos	490	510	500		+	Villavicencio, CAV	513	517	516		-
Bogotá, D.C., Paloquemao	510	525	518		+	Huevo rojo B					
Bogotá, D.C., Plaza Las Flores	530	535	532		+	Armenia, Mercar	490	490	490		=
Bucaramanga, Centroabastos	493	500	497		+	Bogotá, D.C., Corabastos	450	450	450		+
Cali, Santa Elena	500	517	508		+	Bogotá, D.C., Paloquemao	490	500	497		+
Cali, Siloé	500	517	506		+	Bogotá, D.C., Plaza Las Flores	490	500	493		+
Cartagena, Bazurto	500	533	519		+	Bucaramanga, Centroabastos	467	467	467		=
Cartago (Valle del Cauca)	513	540	527		+	Ibagué, Plaza La 21	483	500	489		-
Cúcuta, Cenabastos	483	510	497		+	Medellín, Central Mayorista de Antioquia	460	470	465		+
Ibagué, Plaza La 21	500	513	504		-	Medellín, Plaza Minorista "José María Villa"	482	500	492		+
Medellín, Central Mayorista de Antioquia	497	515	503		+	Montería, Mercado del Sur	450	500	475		n.d.
Medellín, Plaza Minorista "José María Villa"	515	520	518		+	Neiva, Surabastos	500	500	500		=
Montería, Mercado del Sur	500	517	504		=	Villavicencio, CAV	450	483	463		-
Neiva, Surabastos	516	516	516		=	Huevo rojo extra					
Palmira (Valle del Cauca)	533	550	542		+	Armenia, Mercar	500	500	500		=
Pamplona (Norte de Santander)	458	458	458		=	Bogotá, D.C., Corabastos	580	600	590		+
Pasto, El Potrerillo	507	517	509		+	Bogotá, D.C., Paloquemao	580	600	593		+
Popayán, Plaza de mercado del barrio Bolívar	553	560	558		=	Bogotá, D.C., Plaza Las Flores	600	600	600		=
Sincelejo, Nuevo Mercado	487	500	495		+	Cali, Galería Alameda	600	600	600		+
Tuluá (Valle del Cauca)	530	530	530		-	Cali, La Floresta	567	583	572		+
Valledupar, Mercado Nuevo	490	500	496		+	Cali, Siloé	600	617	606		+
Villavicencio, CAV	480	500	495		-	Cúcuta, Cenabastos	550	560	555		=
Huevo rojo AA						Cúcuta, La Nueva Sexta	544	567	556		=
Armenia, Mercar	480	480	480		=	Ibagué, Plaza La 21	600	610	603		=
Bogotá, D.C., Corabastos	520	525	522		+	Medellín, Central Mayorista de Antioquia	600	633	619		+
Bogotá, D.C., Paloquemao	530	550	543		+	Medellín, Plaza Minorista "José María Villa"	620	623	622		+
Bogotá, D.C., Plaza Las Flores	560	570	563		+	Neiva, Surabastos	566	566	566		=
Cali, Galería Alameda	550	567	556		+	Villavicencio, CAV	560	567	565		-
Cali, La Floresta	533	550	539		+	Leche en polvo					
Cali, Santa Elena	550	567	554		+	Armenia, Mercar	27.733	53.889	39.559		=
						Barranquilla, Barranquillita	46.168	46.597	46.320		=
						Barranquilla, Granabastos	46.267	46.354	46.325		+

Cuadro 6. Mercados mayoristas. Precios de venta de huevos y lácteos (continuación)
2023 (25 de febrero al 3 de marzo)

Productos y mercados	Pesos por kilogramo				Tendencia	Productos y mercados	Pesos por kilogramo				Tendencia
	Mínimo	Máximo	Medio				Mínimo	Máximo	Medio		
Leche en polvo (continuación)						Queso costeño					
Bucaramanga, Centroabastos	46.224	48.255	47.049		+	Armenia, Mercar	20.800	20.800	20.800		=
Buenaventura (Valle del Cauca)	36.533	44.575	40.522		+	Barranquilla, Barranquillita	24.000	24.000	24.000		=
Cali, La Floresta	37.333	44.705	41.125		+	Barranquilla, Granabastos	23.000	24.000	23.625		-
Cali, Santa Elena	37.156	42.535	39.760		+	Bogotá, D.C., Corabastos	19.800	20.500	20.100		+
Cali, Siloé	37.333	43.403	40.444		+	Bogotá, D.C., Paloquemao	19.000	20.000	19.500		-
Cartago (Valle del Cauca)	37.156	46.962	41.229		+	Bogotá, D.C., Plaza España	18.000	18.500	18.167		+
Ibagué, Plaza La 21	36.800	38.400	37.422		=	Bogotá, D.C., Plaza Las Flores	19.800	20.000	19.950		+
Medellín, Central Mayorista de Antioquia	31.228	31.930	31.463		-	Bucaramanga, Mercados del centro	24.000	25.000	24.250		+
Medellín, Plaza Minorista "José María Villa"	31.272	31.842	31.546		-	Buenaventura (Valle del Cauca)	25.000	26.000	25.333		-
Palmira (Valle del Cauca)	39.613	43.333	41.516		+	Cali, Galería Alameda	20.500	21.000	20.833		-
Pamplona (Norte de Santander)	23.148	23.611	23.380		+	Cali, La Floresta	20.000	21.000	20.667		-
Pasto, El Potrerillo	35.111	35.556	35.407		-	Cali, Santa Elena	20.000	21.000	20.500		-
Pereira, Mercasa	46.016	46.611	46.313		=	Cali, Siloé	21.000	21.000	21.000		-
Popayán, Plaza de mercado del barrio Bolívar	32.456	39.931	36.226		+	Cartagena, Bazurto	18.000	22.000	20.875		+
Tuluá (Valle del Cauca)	37.081	45.412	40.665		+	Cartago (Valle del Cauca)	15.800	16.000	15.900		-
Villavicencio, CAV	49.931	54.167	51.458		-	Cúcuta, Cenabastos	27.000	27.000	27.000		+
						Manizales, Centro Galerías	16.400	16.400	16.400		=
						Medellín, Central Mayorista de Antioquia	20.000	21.000	20.500		+
						Medellín, Plaza Minorista "José María Villa"	20.000	21.500	20.625		+
						Montería, Mercado del Sur	24.000	26.000	24.500		=
						Santa Marta (Magdalena)	18.000	19.000	18.625		+
						Sincelejo, Nuevo Mercado	20.000	20.000	20.000		=
						Valledupar, Mercado Nuevo	21.000	23.000	22.000		=
						Villavicencio, CAV	19.000	21.000	20.250		+
Queso campesino						Queso cuajada					
Armenia, Mercar	21.000	22.000	21.667		+	Armenia, Mercar	20.000	21.000	20.333		+
Bogotá, D.C., Corabastos	14.800	15.500	15.100		+	Bogotá, D.C., Corabastos	14.000	15.000	14.500		-
Bogotá, D.C., Paloquemao	14.000	14.500	14.167		-	Bogotá, D.C., Paloquemao	14.000	14.500	14.167		-
Bogotá, D.C., Plaza España	14.500	14.800	14.700		-	Bogotá, D.C., Plaza Las Flores	14.800	15.200	15.000		-
Bogotá, D.C., Plaza Las Flores	14.400	14.800	14.500		-	Bucaramanga, Mercados del centro	18.000	20.000	19.250		=
Bucaramanga, Mercados del centro	16.000	19.000	17.250		=	Buenaventura (Valle del Cauca)	19.000	20.000	19.333		+
Cali, Galería Alameda	19.000	20.000	19.667		-	Cali, Galería Alameda	13.500	13.500	13.500		-
Cali, La Floresta	19.000	20.000	19.333		-	Cali, La Floresta	13.000	13.500	13.333		-
Cali, Santa Elena	19.000	20.000	19.625		-	Cali, Santa Elena	13.000	13.400	13.100		-
Cali, Siloé	19.000	20.000	19.667		-	Cali, Siloé	13.000	13.500	13.333		-
Cúcuta, Cenabastos	19.000	19.000	19.000		+	Cartago (Valle del Cauca)	15.000	15.000	15.000		=
Florencia (Caquetá)	11.200	12.000	11.467		-	Cúcuta, Cenabastos	18.000	18.500	18.250		=
Ibagué, Plaza La 21	16.000	16.800	16.267		-	Medellín, Central Mayorista de Antioquia	20.000	22.800	21.925		-
Manizales, Centro Galerías	16.000	17.000	16.333		=	Medellín, Plaza Minorista "José María Villa"	14.000	16.500	15.375		-
Medellín, Central Mayorista de Antioquia	21.000	25.000	23.233		-	Palmira (Valle del Cauca)	15.000	15.000	15.000		+
Montería, Mercado del Sur	21.000	22.000	21.750		+	Popayán, Plaza de mercado del barrio Bolívar	13.600	13.700	13.667		=
Palmira (Valle del Cauca)	20.000	20.000	20.000		+	Tuluá (Valle del Cauca)	13.400	15.200	14.533		-
Tuluá (Valle del Cauca)	19.000	21.000	20.333		=	Villavicencio, CAV	17.000	18.000	17.750		+
Villavicencio, CAV	16.000	17.000	16.250		+						
Queso Caquetá											
Cali, Galería Alameda	20.500	21.000	20.833		-						
Cali, La Floresta	20.000	21.000	20.667		-						
Cali, Santa Elena	20.000	21.000	20.500		-						
Cali, Siloé	21.000	21.000	21.000		-						
Palmira (Valle del Cauca)	22.500	23.500	23.000		+						
Popayán, Plaza de mercado del barrio Bolívar	20.000	20.000	20.000		+						
Tuluá (Valle del Cauca)	15.000	16.000	15.533		-						

PRECIOS MAYORISTAS

Cuadro 6. Mercados mayoristas. Precios de venta de huevos y lácteos (conclusión)
2023 (25 de febrero al 3 de marzo)

Productos y mercados	Pesos por kilogramo				Tendencia	Productos y mercados	Pesos por kilogramo				Tendencia
	Mínimo	Máximo	Medio	Precios			Mínimo	Máximo	Medio	Precios	
Queso doble crema						Queso doble crema (continuación)					
Armenia, Mercar	20.000	21.000	20.667		=	Cali, Siloé	19.500	20.000	19.667		-
Bogotá, D.C., Corabastos	16.800	18.000	17.333		-	Cúcuta, Cenabastos	19.500	21.500	20.500		+
Bogotá, D.C., Paloquemao	17.600	18.400	18.000		+	Florencia (Caquetá)	16.000	16.000	16.000		=
Bogotá, D.C., Plaza España	18.000	18.400	18.133		+	Ibagué, Plaza La 21	20.000	21.000	20.333		-
Bogotá, D.C., Plaza Las Flores	17.600	18.000	17.900		-	Medellín, Central Mayorista de Antioquia	22.400	23.600	23.067		+
Bucaramanga, Mercados del centro	20.000	22.000	21.333		=	Palmira (Valle del Cauca)	20.000	21.000	20.250		+
Buenaventura (Valle del Cauca)	19.000	19.600	19.200		-	Popayán, Plaza de mercado del barrio Bolívar	19.000	20.000	19.333		+
Cali, Galería Alameda	20.000	20.500	20.167		-	Tuluá (Valle del Cauca)	19.000	21.000	20.333		-
Cali, La Floresta	19.000	20.000	19.500		=	Villavicencio, CAV	18.400	20.400	19.600		-
Cali, Santa Elena	19.000	20.000	19.625		-						

TENDENCIAS

---	-	+	+++
Variación mayor al -20 %	Variación entre 0 % y -10 %	Variación entre 0 % y 10 %	Variación mayor al 20 %
--	=	++	n. d.
Variación entre -10 % y -20 %	Variación igual a 0 %	Variación entre 10 % y 20 %	No determinado

Cuadro 7. Mercados mayoristas. Precios de venta de carnes 2023 (25 de febrero al 3 de marzo)

Productos y mercados	Pesos por kilogramo				Tendencia	Productos y mercados	Pesos por kilogramo				Tendencia
	Mínimo	Máximo	Medio				Mínimo	Máximo	Medio		
Alas de pollo con costillar						Carne de cerdo, brazo sin hueso					
Armenia, Mercar	13.000	13.000	13.000	=		Barranquilla, Barranquillita	17.000	17.000	17.000	=	
Barranquilla, Barranquillita	7.500	7.600	7.525	+		Bogotá, D.C., Frigorífico Ble Ltda.	19.200	19.500	19.400	+	
Barranquilla, Granabastos	7.800	7.900	7.850	-		Bogotá, D.C., Frigorífico Guadalupe	18.500	19.000	18.667	+	
Bogotá, D.C., Frigorífico Ble Ltda.	9.400	9.600	9.500	-		Bogotá, D.C., Paloquemao	19.000	19.500	19.233	+	
Bogotá, D.C., Frigorífico Guadalupe	8.800	9.200	8.933	+		Bogotá, D.C., Plaza Las Flores	19.000	19.600	19.367	+	
Bogotá, D.C., Plaza Las Flores	7.200	7.400	7.333	-		Buenaventura (Valle del Cauca)	23.000	23.000	23.000	+	
Buenaventura (Valle del Cauca)	8.000	8.400	8.267	=		Cali, Santa Elena	21.500	23.000	22.250	-	
Cali, Galería Alameda	8.400	8.600	8.533	+		Cartagena, Bazurto	19.000	20.000	19.500	-	
Cali, Santa Elena	8.400	8.600	8.500	=		Ibagué, Plaza La 21	19.200	20.000	19.700	+	
Cartagena, Bazurto	7.400	7.600	7.533	=		Malambo (Atlántico), Carnes y carnes	18.400	18.400	18.400	-	
Florencia (Caquetá)	11.000	11.600	11.367	+		Medellín, Central Mayorista de Antioquia	18.600	22.000	20.025	=	
Ibagué, Plaza La 21	7.600	7.600	7.600	+		Montería, Mercado del Sur	22.000	22.000	22.000	=	
Montería, Mercado del Sur	7.500	7.800	7.700	-		Palmira (Valle del Cauca)	22.000	22.500	22.250	+	
Neiva, Surabastos	7.400	7.800	7.533	-		Pasto, El Potrerillo	20.000	26.000	22.500	-	
Palmira (Valle del Cauca)	8.700	8.800	8.775	+		Pereira, La 41	22.000	22.000	22.000	=	
Santa Marta (Magdalena)	7.500	8.200	7.850	-		Popayán, Plaza de mercado del barrio Bolívar	20.000	20.000	20.000	=	
Sincelejo, Nuevo Mercado	7.200	7.400	7.300	-		Sincelejo, Nuevo Mercado	18.000	18.000	18.000	=	
Tuluá (Valle del Cauca)	11.000	11.600	11.300	+		Tuluá (Valle del Cauca)	22.000	22.500	22.250	+	
Valledupar, Mercado Nuevo	6.800	7.000	6.900	-		Valledupar, Mercado Nuevo	20.000	20.000	20.000	=	
Villavicencio, CAV	7.600	8.400	8.000	+		Villavicencio, CAV	18.000	20.000	19.250	-	
						Yopal (Casanare)	20.000	20.000	20.000	=	
Alas de pollo sin costillar						Carne de cerdo, cabeza de lomo					
Arauca (Arauca)	8.300	8.300	8.300	-		Bogotá, D.C., Frigorífico Ble Ltda.	19.000	19.500	19.333	=	
Bogotá, D.C., Corabastos	8.800	9.200	9.000	-		Bogotá, D.C., Frigorífico Guadalupe	18.500	19.000	18.767	+	
Bogotá, D.C., Frigorífico Ble Ltda.	12.200	12.500	12.300	-		Bogotá, D.C., Paloquemao	19.000	19.500	19.167	-	
Bogotá, D.C., Frigorífico Guadalupe	10.000	10.800	10.333	+		Bogotá, D.C., Plaza Las Flores	20.000	20.000	20.000	=	
Bogotá, D.C., Paloquemao	9.400	9.600	9.500	-		Cúcuta, Cenabastos	20.000	21.000	20.500	=	
Bogotá, D.C., Plaza Las Flores	8.200	8.500	8.300	-		Cúcuta, La Nueva Sexta	20.000	21.000	20.500	+	
Bucaramanga, Frigoríficos	10.500	12.280	11.660	=		Ibagué, Plaza La 21	19.600	21.900	20.500	+	
Cúcuta, Cenabastos	10.200	10.890	10.545	=		Villavicencio, CAV	18.000	20.000	19.250	-	
Medellín, Central Mayorista de Antioquia	10.980	12.200	11.558	=		Yopal (Casanare)	20.000	20.000	20.000	=	
Medellín, Plaza Minorista "José María Villa"	8.800	9.300	9.125	+							
Carne de cerdo en canal						Carne de cerdo, costilla					
Bogotá, D.C., Frigorífico Guadalupe	13.680	14.080	13.920	-		Barranquilla, Barranquillita	17.000	17.000	17.000	=	
Ibagué, Plaza La 21	14.480	14.600	14.547	+		Bogotá, D.C., Frigorífico Ble Ltda.	19.000	20.000	19.667	+	
Pereira, La 41	13.400	13.600	13.467	-		Bogotá, D.C., Frigorífico Guadalupe	18.500	19.000	18.833	-	
Popayán, Plaza de mercado del barrio Bolívar	12.600	12.800	12.700	+		Bogotá, D.C., Paloquemao	19.000	20.000	19.600	-	
						Bogotá, D.C., Plaza Las Flores	21.000	21.000	21.000	+	
						Buenaventura (Valle del Cauca)	23.000	24.000	23.667	-	
						Cali, Santa Elena	18.800	20.000	19.325	-	
						Cúcuta, Cenabastos	20.000	20.000	20.000	+	
						Cúcuta, La Nueva Sexta	20.000	21.000	20.500	+	
						Florencia (Caquetá)	20.000	21.000	20.667	=	
						Ibagué, Plaza La 21	19.900	22.200	20.700	+	
						Malambo (Atlántico), Carnes y carnes	22.900	22.900	22.900	-	
						Manizales, Centro Galerías	19.500	22.000	21.167	=	
						Medellín, Central Mayorista de Antioquia	19.400	22.400	20.700	-	
						Medellín, Plaza Minorista "José María Villa"	18.000	20.000	18.725	-	
						Montería, Mercado del Sur	18.000	18.000	18.000	+	

Cuadro 7. Mercados mayoristas. Precios de venta de carnes (continuación)
2023 (25 de febrero al 3 de marzo)

Productos y mercados	Pesos por kilogramo				Tendencia	Productos y mercados	Pesos por kilogramo				Tendencia
	Mínimo	Máximo	Medio				Mínimo	Máximo	Medio		
Carne de cerdo, costilla (continuación)						Carne de cerdo, lomo sin hueso (continuación)					
Palmira (Valle del Cauca)	19.800	20.000	19.950		+	Medellín, Central Mayorista de Antioquia	22.000	24.750	23.163		=
Pasto, El Potrerillo	18.000	24.000	21.500		-	Medellín, Plaza Minorista "José María Villa"	19.800	20.000	19.950		-
Pereira, La 41	22.000	22.000	22.000		=	Montería, Mercado del Sur	24.000	25.000	24.500		+
Popayán, Plaza de mercado del barrio Bolívar	17.000	17.000	17.000		-	Neiva, Surabastos	19.000	20.000	19.500		+
Tuluá (Valle del Cauca)	22.000	23.000	22.500		+	Palmira (Valle del Cauca)	24.000	25.000	24.625		+
Tunja, Complejo de Servicios del Sur	20.000	20.000	20.000		=	Pasto, El Potrerillo	24.000	26.000	25.000		=
Valledupar, Mercado Nuevo	20.000	20.000	20.000		=	Pereira, La 41	24.000	24.000	24.000		=
Villavicencio, CAV	18.000	20.000	19.250		-	Popayán, Plaza de mercado del barrio Bolívar	24.000	24.000	24.000		=
Yopal (Casanare)	20.000	20.000	20.000		=	Sincelejo, Nuevo Mercado	18.000	19.000	18.500		=
Carne de cerdo, espinazo						Tuluá (Valle del Cauca)	25.000	25.000	25.000		=
Buenaventura (Valle del Cauca)	14.000	15.000	14.333		-	Tunja, Complejo de Servicios del Sur	20.000	22.000	21.333		=
Cali, Santa Elena	8.500	9.500	9.000		+	Valledupar, Mercado Nuevo	24.000	25.000	24.667		-
Cúcuta, Cenabastos	6.500	7.000	6.750		=	Carne de cerdo, pernil con hueso					
Manizales, Centro Galerías	12.000	14.000	13.333		=	Barranquilla, Barranquillita	15.000	15.000	15.000		=
Medellín, Central Mayorista de Antioquia	9.500	10.800	9.975		=	Bogotá, D.C., Frigorífico Ble Ltda.	19.500	19.800	19.633		+
Medellín, Plaza Minorista "José María Villa"	9.400	9.800	9.625		+	Bogotá, D.C., Frigorífico Guadalupe	17.000	18.500	17.833		-
Montería, Mercado del Sur	18.000	18.000	18.000		+	Bogotá, D.C., Plaza Las Flores	19.200	19.800	19.500		-
Neiva, Surabastos	4.000	6.000	5.000		-	Cúcuta, Cenabastos	19.000	19.000	19.000		=
Palmira (Valle del Cauca)	12.000	13.000	12.500		+	Cúcuta, La Nueva Sexta	19.000	19.000	19.000		=
Pasto, El Potrerillo	12.000	18.000	15.000		-	Ibagué, Plaza La 21	20.000	21.900	20.967		=
Pereira, La 41	14.000	15.000	14.333		=	Malambo (Atlántico), Carnes y carnes	20.300	20.300	20.300		-
Popayán, Plaza de mercado del barrio Bolívar	12.600	12.800	12.667		+	Montería, Mercado del Sur	18.000	18.000	18.000		=
Tuluá (Valle del Cauca)	12.600	13.000	12.800		+	Sincelejo, Nuevo Mercado	15.000	15.000	15.000		=
Tunja, Complejo de Servicios del Sur	14.000	15.000	14.667		-	Valledupar, Mercado Nuevo	18.000	19.000	18.333		-
Carne de cerdo, lomo con hueso						Villavicencio, CAV	18.000	19.000	18.625		-
Barranquilla, Barranquillita	16.500	16.700	16.567		+	Yopal (Casanare)	20.000	20.000	20.000		=
Cúcuta, Cenabastos	21.000	21.000	21.000		=	Carne de cerdo, pernil sin hueso					
Cúcuta, La Nueva Sexta	20.000	20.000	20.000		=	Bogotá, D.C., Frigorífico Ble Ltda.	20.000	20.200	20.067		-
Malambo (Atlántico), Carnes y carnes	20.000	20.000	20.000		-	Bogotá, D.C., Frigorífico Guadalupe	19.000	19.500	19.167		-
Montería, Mercado del Sur	18.000	18.000	18.000		=	Bogotá, D.C., Plaza Las Flores	20.000	20.500	20.267		+
Sincelejo, Nuevo Mercado	15.000	15.000	15.000		=	Buenaventura (Valle del Cauca)	22.000	23.000	22.667		-
Valledupar, Mercado Nuevo	18.000	19.000	18.667		-	Cali, Santa Elena	23.400	25.000	24.225		-
Carne de cerdo, lomo sin hueso						Cúcuta, Cenabastos	21.000	21.000	21.000		+
Barranquilla, Barranquillita	20.000	20.000	20.000		=	Cúcuta, La Nueva Sexta	21.000	22.000	21.500		=
Bogotá, D.C., Frigorífico Ble Ltda.	22.000	23.000	22.333		+	Ibagué, Plaza La 21	19.900	22.800	21.567		=
Bogotá, D.C., Frigorífico Guadalupe	20.500	21.000	20.833		-	Malambo (Atlántico), Carnes y carnes	24.200	24.200	24.200		-
Bogotá, D.C., Paloquemao	22.000	23.000	22.333		+	Manizales, Centro Galerías	20.000	23.000	21.667		=
Bogotá, D.C., Plaza Las Flores	21.000	22.000	21.667		-	Medellín, Central Mayorista de Antioquia	20.000	21.950	20.988		=
Buenaventura (Valle del Cauca)	23.000	25.000	24.000		+	Medellín, Plaza Minorista "José María Villa"	19.000	20.000	19.425		-
Cali, Santa Elena	23.000	24.500	23.625		+	Montería, Mercado del Sur	22.000	22.000	22.000		-
Cartagena, Bazurto	16.900	17.800	17.400		-	Palmira (Valle del Cauca)	23.000	24.000	23.750		+
Cúcuta, Cenabastos	20.500	21.000	20.750		=	Pasto, El Potrerillo	22.000	26.000	24.500		=
Cúcuta, La Nueva Sexta	22.000	22.000	22.000		=	Pereira, La 41	22.000	23.000	22.333		=
Florencia (Caquetá)	24.000	25.000	24.667		=	Popayán, Plaza de mercado del barrio Bolívar	21.000	22.000	21.333		=
Ibagué, Plaza La 21	22.200	24.900	23.700		+	Sincelejo, Nuevo Mercado	18.000	18.000	18.000		=
Malambo (Atlántico), Carnes y carnes	25.200	25.200	25.200		-	Tuluá (Valle del Cauca)	23.000	23.500	23.250		-
Manizales, Centro Galerías	22.000	24.000	23.333		=	Tunja, Complejo de Servicios del Sur	20.000	22.000	20.667		+

Cuadro 7. Mercados mayoristas. Precios de venta de carnes (continuación)
2023 (25 de febrero al 3 de marzo)

Productos y mercados	Pesos por kilogramo				Tendencia	Productos y mercados	Pesos por kilogramo				Tendencia
	Mínimo	Máximo	Medio				Mínimo	Máximo	Medio		
Carne de cerdo, pernil sin hueso (continuación)						Carne de res, bola de brazo (continuación)					
Villavicencio, CAV	18.000	20.000	19.250	-		Cali, Santa Elena	26.500	27.400	26.900	+	
Yopal (Casanare)	20.000	20.000	20.000	=		Cartagena, Bazurto	23.500	25.000	24.167	=	
Carne de cerdo, tocineta plancha						Cúcuta, Cenabastos	26.000	27.000	26.667	=	
Manizales, Centro Galerías	20.000	22.000	21.000	=		Cúcuta, La Nueva Sexta	27.000	27.000	27.000	=	
Carne de cerdo, tocino barriga						Ibagué, Plaza La 21	23.000	24.000	23.667	=	
Bogotá, D.C., Frigorífico Ble Ltda.	20.000	21.000	20.667	+		Malambo (Atlántico), Carnes y carnes	29.500	29.500	29.500	-	
Bogotá, D.C., Frigorífico Guadalupe	18.500	19.000	18.767	+		Manizales, Centro Galerías	25.000	28.000	26.500	=	
Bogotá, D.C., Plaza Las Flores	15.900	16.000	15.967	-		Medellín, Central Mayorista de Antioquia	32.500	35.800	33.963	=	
Florencia (Caquetá)	13.000	13.000	13.000	=		Montería, Mercado del Sur	24.000	24.000	24.000	=	
Ibagué, Plaza La 21	15.000	17.000	16.333	+		Palmira (Valle del Cauca)	26.500	27.500	27.125	+	
Medellín, Central Mayorista de Antioquia	23.000	24.200	23.763	-		Pasto, El Potrerillo	22.000	26.000	24.000	=	
Medellín, Plaza Minorista "José María Villa"	23.000	23.800	23.325	-		Pereira, La 41	27.000	28.000	27.667	=	
Neiva, Surabastos	12.000	13.000	12.500	-		Popayán, Plaza de mercado del barrio Bolívar	26.000	26.000	26.000	=	
Palmira (Valle del Cauca)	20.000	20.500	20.125	+		Sincelejo, Nuevo Mercado	24.000	24.000	24.000	=	
Pereira, La 41	22.000	22.000	22.000	=		Tuluá (Valle del Cauca)	28.500	30.000	29.250	-	
Popayán, Plaza de mercado del barrio Bolívar	11.000	11.000	11.000	=		Valledupar, Mercado Nuevo	26.000	27.000	26.333	-	
Tunja, Complejo de Servicios del Sur	12.000	12.000	12.000	=		Carne de res, bola de pierna					
Carne de cerdo, tocino papada						Barranquilla, Barranquillita	26.000	26.000	26.000	=	
Bogotá, D.C., Frigorífico Ble Ltda.	15.500	16.000	15.833	+		Barranquilla, Granabastos	26.100	26.300	26.200	+	
Bogotá, D.C., Frigorífico Guadalupe	12.500	13.500	13.000	-		Bogotá, D.C., Frigorífico Ble Ltda.	24.000	24.000	24.000	+	
Bogotá, D.C., Plaza Las Flores	15.000	15.500	15.233	-		Bogotá, D.C., Frigorífico Guadalupe	23.000	24.000	23.333	-	
Buenaventura (Valle del Cauca)	13.000	13.000	13.000	+		Bogotá, D.C., Paloquemao	23.600	24.000	23.867	-	
Cali, Santa Elena	16.000	17.000	16.375	+		Buenaventura (Valle del Cauca)	27.000	28.000	27.667	+	
Cúcuta, Cenabastos	17.000	17.000	17.000	=		Cali, Santa Elena	29.500	31.000	30.125	=	
Cúcuta, La Nueva Sexta	16.000	17.000	16.500	+		Cartagena, Bazurto	23.500	25.000	24.167	=	
Ibagué, Plaza La 21	15.000	17.000	16.333	++		Cúcuta, Cenabastos	26.000	27.000	26.667	=	
Manizales, Centro Galerías	16.000	19.000	17.000	=		Cúcuta, La Nueva Sexta	26.000	27.000	26.667	=	
Medellín, Central Mayorista de Antioquia	15.800	16.700	16.175	=		Florencia (Caquetá)	26.000	27.000	26.333	=	
Medellín, Plaza Minorista "José María Villa"	16.000	16.500	16.125	=		Ibagué, Plaza La 21	24.000	25.900	24.633	+	
Pereira, La 41	20.000	22.000	20.667	=		Malambo (Atlántico), Carnes y carnes	29.500	29.500	29.500	-	
Tuluá (Valle del Cauca)	16.600	18.000	17.300	+		Manizales, Centro Galerías	25.000	28.000	26.333	=	
Carne de res en canal						Medellín, Central Mayorista de Antioquia	32.500	35.800	33.963	=	
Arauca (Arauca)	22.000	22.000	22.000	=		Medellín, Plaza Minorista "José María Villa"	29.500	30.000	29.700	=	
Ibagué, Plaza La 21	16.000	16.400	16.133	+		Montería, Mercado del Sur	24.000	24.000	24.000	=	
Popayán, Plaza de mercado del barrio Bolívar	13.500	13.600	13.567	=		Neiva, Surabastos	24.000	24.000	24.000	-	
Carne de res molida, murillo						Palmira (Valle del Cauca)	28.000	29.000	28.625	+	
Bogotá, D.C., Frigorífico Ble Ltda.	20.000	20.500	20.167	-		Pasto, El Potrerillo	24.000	26.000	25.000	+	
Bogotá, D.C., Frigorífico Guadalupe	18.000	18.500	18.167	-		Pereira, La 41	27.000	28.000	27.667	=	
Bogotá, D.C., Paloquemao	20.000	21.000	20.500	-		Popayán, Plaza de mercado del barrio Bolívar	26.000	26.000	26.000	=	
Florencia (Caquetá)	20.000	21.000	20.333	=		Sincelejo, Nuevo Mercado	24.000	24.000	24.000	=	
Ibagué, Plaza La 21	19.000	21.800	19.933	-		Tuluá (Valle del Cauca)	28.500	30.000	29.250	-	
Carne de res, bola de brazo						Valledupar, Mercado Nuevo	26.000	27.000	26.667	=	
Barranquilla, Barranquillita	26.000	26.000	26.000	=		Villavicencio, CAV	22.000	23.000	22.250	=	
Barranquilla, Granabastos	26.100	26.400	26.267	=		Yopal (Casanare)	24.000	25.000	24.500	=	
Bogotá, D.C., Paloquemao	23.600	24.000	23.867	+		Carne de res, bota					
Buenaventura (Valle del Cauca)	28.000	28.000	28.000	+		Barranquilla, Barranquillita	26.000	26.000	26.000	=	
						Barranquilla, Granabastos	26.100	26.300	26.200	=	

Cuadro 7. Mercados mayoristas. Precios de venta de carnes (continuación)
2023 (25 de febrero al 3 de marzo)

Productos y mercados	Pesos por kilogramo				Tendencia	Productos y mercados	Pesos por kilogramo				Tendencia
	Mínimo	Máximo	Medio				Mínimo	Máximo	Medio		
Carne de res, bota (continuación)						Carne de res, centro de pierna (continuación)					
Bogotá, D.C., Frigorífico Ble Ltda.	24.000	24.000	24.000		+	Bucaramanga, Frigoríficos	37.950	39.600	38.775		=
Bogotá, D.C., Frigorífico Guadalupe	23.000	24.000	23.333		-	Cartagena, Bazarito	23.500	25.000	24.167		=
Bogotá, D.C., Paloquemao	23.600	24.000	23.867		-	Cúcuta, Cenabastos	27.000	27.000	27.000		=
Bucaramanga, Frigoríficos	34.500	35.600	35.050		=	Cúcuta, La Nueva Sexta	27.000	27.000	27.000		+
Cartagena, Bazarito	23.500	25.000	24.167		=	Ibagué, Plaza La 21	24.000	25.900	24.633		=
Cúcuta, Cenabastos	26.000	27.000	26.667		=	Malambo (Atlántico), Carnes y carnes	26.000	26.000	26.000		-
Ibagué, Plaza La 21	24.000	25.900	24.633		=	Manizales, Centro Galerías	25.000	28.000	26.333		=
Malambo (Atlántico), Carnes y carnes	29.500	29.500	29.500		-	Medellín, Central Mayorista de Antioquia	32.500	35.800	33.963		=
Manizales, Centro Galerías	24.500	28.000	25.833		=	Medellín, Plaza Minorista "José María Villa"	29.500	30.000	29.875		+
Medellín, Central Mayorista de Antioquia	32.500	35.800	33.963		=	Montería, Mercado del Sur	24.000	24.000	24.000		=
Medellín, Plaza Minorista "José María Villa"	29.500	30.000	29.700		-	Pereira, La 41	28.000	28.000	28.000		=
Montería, Mercado del Sur	23.000	24.000	23.750		=	Sincelejo, Nuevo Mercado	24.000	24.000	24.000		=
Sincelejo, Nuevo Mercado	24.000	24.000	24.000		=	Valledupar, Mercado Nuevo	26.000	27.000	26.667		=
Valledupar, Mercado Nuevo	26.000	27.000	26.667		=	Villavicencio, CAV	22.000	23.000	22.250		=
Villavicencio, CAV	22.000	23.000	22.250		=	Yopal (Casanare)	24.000	25.000	24.500		=
Yopal (Casanare)	24.000	25.000	24.500		=						
Carne de res, cadera						Carne de res, chatas					
Barranquilla, Barranquillita	27.000	27.000	27.000		=	Barranquilla, Barranquillita	27.000	27.000	27.000		=
Barranquilla, Granabastos	27.200	27.400	27.300		=	Barranquilla, Granabastos	27.000	27.200	27.100		=
Bogotá, D.C., Frigorífico Ble Ltda.	24.000	24.000	24.000		+	Bogotá, D.C., Frigorífico Ble Ltda.	31.000	32.000	31.333		-
Bogotá, D.C., Frigorífico Guadalupe	23.000	24.000	23.333		-	Bogotá, D.C., Frigorífico Guadalupe	29.000	30.000	29.500		+
Bogotá, D.C., Paloquemao	23.600	24.000	23.867		-	Bogotá, D.C., Paloquemao	31.000	32.000	31.333		-
Bucaramanga, Frigoríficos	40.700	43.700	42.200		=	Bucaramanga, Frigoríficos	55.000	62.500	58.750		=
Buenaventura (Valle del Cauca)	28.000	28.000	28.000		+	Cali, Santa Elena	38.000	40.000	38.875		+
Cali, Santa Elena	28.000	29.500	29.000		+	Cartagena, Bazarito	25.000	26.000	25.667		=
Cartagena, Bazarito	23.500	25.000	24.167		=	Cúcuta, Cenabastos	35.000	35.000	35.000		+
Cúcuta, Cenabastos	27.000	27.000	27.000		=	Cúcuta, La Nueva Sexta	35.000	36.000	35.333		+
Ibagué, Plaza La 21	24.000	25.900	24.633		=	Ibagué, Plaza La 21	30.000	32.900	30.967		-
Malambo (Atlántico), Carnes y carnes	29.500	29.500	29.500		-	Malambo (Atlántico), Carnes y carnes	33.400	33.400	33.400		-
Manizales, Centro Galerías	25.000	28.000	26.333		=	Medellín, Central Mayorista de Antioquia	46.800	50.500	48.038		-
Medellín, Central Mayorista de Antioquia	32.500	35.800	33.963		=	Medellín, Plaza Minorista "José María Villa"	42.000	43.500	42.725		+
Medellín, Plaza Minorista "José María Villa"	30.000	31.000	30.625		+	Montería, Mercado del Sur	27.000	29.000	28.250		=
Montería, Mercado del Sur	24.000	24.000	24.000		=	Palmira (Valle del Cauca)	33.000	34.500	33.500		-
Palmira (Valle del Cauca)	28.000	29.000	28.500		+	Pasto, El Potrerillo	24.000	30.000	26.500		=
Pasto, El Potrerillo	24.000	26.000	25.000		+	Pereira, La 41	34.000	34.000	34.000		=
Pereira, La 41	27.000	28.000	27.667		=	Popayán, Plaza de mercado del barrio Bolívar	35.000	36.000	35.333		-
Popayán, Plaza de mercado del barrio Bolívar	29.000	30.000	29.333		-	Sincelejo, Nuevo Mercado	24.000	24.000	24.000		=
Sincelejo, Nuevo Mercado	24.000	24.000	24.000		=	Tuluá (Valle del Cauca)	39.000	40.000	39.500		=
Tuluá (Valle del Cauca)	28.500	30.000	29.250		-	Valledupar, Mercado Nuevo	30.000	30.000	30.000		-
Valledupar, Mercado Nuevo	26.000	27.000	26.667		=	Villavicencio, CAV	27.000	28.000	27.750		+
Villavicencio, CAV	22.000	23.000	22.250		=	Yopal (Casanare)	25.000	26.000	25.500		=
Yopal (Casanare)	24.000	25.000	24.500		=						
Carne de res, centro de pierna						Carne de res, cogote					
Barranquilla, Barranquillita	26.000	26.000	26.000		=	Bogotá, D.C., Frigorífico Ble Ltda.	19.000	19.500	19.333		-
Barranquilla, Granabastos	26.000	26.200	26.067		=	Bogotá, D.C., Frigorífico Guadalupe	18.000	19.000	18.500		=
Bogotá, D.C., Frigorífico Ble Ltda.	24.000	24.000	24.000		+	Bogotá, D.C., Paloquemao	19.000	21.000	20.000		-
Bogotá, D.C., Frigorífico Guadalupe	23.000	24.000	23.333		-	Ibagué, Plaza La 21	14.000	14.900	14.567		+
Bogotá, D.C., Paloquemao	23.600	24.000	23.867		-	Montería, Mercado del Sur	18.000	20.000	19.500		=
						Pereira, La 41	22.000	22.000	22.000		=

Cuadro 7. Mercados mayoristas. Precios de venta de carnes (continuación)
2023 (25 de febrero al 3 de marzo)

Productos y mercados	Pesos por kilogramo				Tendencia	Productos y mercados	Pesos por kilogramo				Tendencia
	Mínimo	Máximo	Medio				Mínimo	Máximo	Medio		
Carne de res, costilla						Carne de res, lomo de brazo (continuación)					
Barranquilla, Barranquillita	15.000	15.000	15.000	=		Cúcuta, La Nueva Sexta	23.000	24.000	23.667	=	
Bogotá, D.C., Frigorífico Ble Ltda.	18.000	18.000	18.000	-		Montería, Mercado del Sur	23.000	24.000	23.750	=	
Bogotá, D.C., Frigorífico Guadalupe	17.500	18.000	17.833	-		Pasto, El Potrerillo	22.000	26.000	24.000	=	
Bogotá, D.C., Paloquemao	19.000	20.000	19.333	-		Pereira, La 41	27.000	28.000	27.667	=	
Bucaramanga, Frigoríficos	44.100	48.000	46.050	=		Popayán, Plaza de mercado del barrio Bolívar	26.000	26.000	26.000	=	
Buenaventura (Valle del Cauca)	19.000	20.000	19.333	-		Sincelejo, Nuevo Mercado	20.000	20.000	20.000	=	
Cali, Santa Elena	15.000	16.000	15.475	-		Valledupar, Mercado Nuevo	25.000	26.000	25.333	=	
Cartagena, Bazurto	12.500	14.000	13.167	-							
Cúcuta, Cenabastos	18.000	19.000	18.333	=		Carne de res, lomo fino					
Cúcuta, La Nueva Sexta	21.000	21.000	21.000	=		Barranquilla, Barranquillita	40.000	41.000	40.333	=	
Ibagué, Plaza La 21	16.000	17.800	16.933	+		Barranquilla, Granabastos	40.000	42.000	41.000	=	
Malambo (Atlántico), Carnes y carnes	15.800	15.800	15.800	-		Bogotá, D.C., Frigorífico Ble Ltda.	39.000	40.000	39.333	-	
Manizales, Centro Galerías	15.500	17.000	16.500	=		Bogotá, D.C., Frigorífico Guadalupe	38.000	39.000	38.333	-	
Medellín, Central Mayorista de Antioquia	18.500	22.100	20.000	=		Bogotá, D.C., Paloquemao	39.000	41.000	40.000	-	
Medellín, Plaza Minorista "José María Villa"	15.000	16.000	15.500	-		Bucaramanga, Frigoríficos	76.400	85.400	80.900	=	
Montería, Mercado del Sur	12.000	13.000	12.500	=		Buenaventura (Valle del Cauca)	33.000	34.000	33.333	+	
Pasto, El Potrerillo	18.000	22.000	20.000	=		Cartagena, Bazurto	42.000	43.000	42.500	-	
Pereira, La 41	12.000	12.000	12.000	=		Cúcuta, Cenabastos	35.000	35.000	35.000	+	
Popayán, Plaza de mercado del barrio Bolívar	17.000	17.000	17.000	=		Cúcuta, La Nueva Sexta	35.000	35.000	35.000	=	
Tuluá (Valle del Cauca)	16.500	18.000	17.250	=		Ibagué, Plaza La 21	39.000	40.000	39.333	=	
Valledupar, Mercado Nuevo	16.000	18.000	17.000	-		Malambo (Atlántico), Carnes y carnes	53.600	53.600	53.600	+	
Villavicencio, CAV	20.000	21.000	20.250	=		Manizales, Centro Galerías	29.500	36.000	31.833	=	
Yopal (Casanare)	17.000	18.000	17.500	=		Medellín, Central Mayorista de Antioquia	59.900	65.900	62.750	-	
						Medellín, Plaza Minorista "José María Villa"	44.000	46.000	45.000	-	
						Montería, Mercado del Sur	40.000	41.000	40.500	=	
Carne de res, falda						Palmira (Valle del Cauca)	33.000	34.500	33.750	+	
Barranquilla, Barranquillita	22.000	22.000	22.000	=		Pasto, El Potrerillo	24.000	30.000	28.000	+	
Barranquilla, Granabastos	22.000	22.200	22.100	-		Pereira, La 41	36.000	36.000	36.000	=	
Bogotá, D.C., Frigorífico Ble Ltda.	19.000	20.000	19.333	-		Popayán, Plaza de mercado del barrio Bolívar	36.000	37.000	36.333	=	
Bogotá, D.C., Frigorífico Guadalupe	19.000	20.000	19.333	-		Sincelejo, Nuevo Mercado	27.000	27.000	27.000	=	
Bogotá, D.C., Paloquemao	22.000	23.000	22.500	-		Valledupar, Mercado Nuevo	35.000	37.000	36.000	+	
Buenaventura (Valle del Cauca)	23.000	24.000	23.667	=		Villavicencio, CAV	37.000	38.000	37.250	+	
Cali, Santa Elena	16.500	18.000	17.125	=		Yopal (Casanare)	30.000	32.000	31.000	=	
Cartagena, Bazurto	21.000	22.000	21.333	-							
Cúcuta, Cenabastos	25.000	25.000	25.000	+		Carne de res, morrillo					
Cúcuta, La Nueva Sexta	23.000	24.000	23.667	=		Bogotá, D.C., Frigorífico Ble Ltda.	21.000	22.000	21.333	=	
Ibagué, Plaza La 21	20.000	22.800	21.600	-		Bogotá, D.C., Frigorífico Guadalupe	19.500	20.000	19.800	-	
Malambo (Atlántico), Carnes y carnes	25.500	25.500	25.500	+		Bogotá, D.C., Paloquemao	20.000	22.000	21.000	-	
Manizales, Centro Galerías	18.500	21.000	19.500	=		Buenaventura (Valle del Cauca)	22.000	23.000	22.667	-	
Medellín, Central Mayorista de Antioquia	30.000	33.500	31.975	=		Cali, Santa Elena	26.000	27.000	26.625	+	
Medellín, Plaza Minorista "José María Villa"	27.000	27.500	27.250	-		Cúcuta, Cenabastos	26.000	27.000	26.333	=	
Montería, Mercado del Sur	22.000	23.000	22.500	=		Cúcuta, La Nueva Sexta	24.000	25.000	24.667	=	
Palmira (Valle del Cauca)	19.500	20.000	19.750	+		Florencia (Caquetá)	19.000	20.000	19.667	=	
Pasto, El Potrerillo	18.000	24.000	20.000	=		Ibagué, Plaza La 21	20.000	21.800	20.900	=	
Pereira, La 41	22.000	22.000	22.000	=		Malambo (Atlántico), Carnes y carnes	22.000	22.000	22.000	-	
Popayán, Plaza de mercado del barrio Bolívar	20.000	20.000	20.000	=		Medellín, Central Mayorista de Antioquia	27.600	31.000	29.000	=	
Tuluá (Valle del Cauca)	19.800	20.000	19.900	+		Medellín, Plaza Minorista "José María Villa"	27.500	28.200	27.925	+	
						Montería, Mercado del Sur	20.000	21.000	20.500	-	
Carne de res, lomo de brazo						Palmira (Valle del Cauca)	25.000	26.000	25.625	-	
Bogotá, D.C., Paloquemao	21.000	23.000	22.000	-							
Cúcuta, Cenabastos	25.000	25.000	25.000	+							

Cuadro 7. Mercados mayoristas. Precios de venta de carnes (continuación)
2023 (25 de febrero al 3 de marzo)

Productos y mercados	Pesos por kilogramo				Tendencia	Productos y mercados	Pesos por kilogramo				Tendencia
	Mínimo	Máximo	Medio				Mínimo	Máximo	Medio		
Carne de res, morrillo (continuación)						Carne de res, paletero					
Pasto, El Potrerillo	20.000	24.000	22.000	=		Bogotá, D.C., Paloquemao	22.000	24.000	22.833	-	
Pereira, La 41	24.000	25.000	24.667	=		Cúcuta, Cenabastos	25.000	25.000	25.000	+	
Popayán, Plaza de mercado del barrio Bolívar	23.000	24.000	23.667	=		Cúcuta, La Nueva Sexta	24.000	25.000	24.333	+	
Tuluá (Valle del Cauca)	26.000	26.000	26.000	-		Malambo (Atlántico), Carnes y carnes	20.400	20.400	20.400	-	
Villavicencio, CAV	20.000	21.000	20.500	+		Manizales, Centro Galerías	22.500	26.000	23.833	+	
Yopal (Casanare)	20.000	20.000	20.000	=		Medellín, Central Mayorista de Antioquia	27.500	29.800	28.250	=	
						Medellín, Plaza Minorista "José María Villa"	27.000	27.800	27.475	-	
						Montería, Mercado del Sur	22.000	23.000	22.750	=	
						Pereira, La 41	26.000	28.000	27.000	=	
						Sincelejo, Nuevo Mercado	22.000	22.000	22.000	=	
						Valledupar, Mercado Nuevo	24.000	25.000	24.333	=	
Carne de res, muchacho						Carne de res, pecho					
Barranquilla, Barranquillita	26.000	26.000	26.000	=		Bogotá, D.C., Frigorífico Ble Ltda.	22.000	23.000	22.333	-	
Barranquilla, Granabastos	26.200	26.300	26.233	+		Bogotá, D.C., Frigorífico Guadalupe	21.000	22.000	21.333	=	
Bogotá, D.C., Frigorífico Ble Ltda.	27.000	27.000	27.000	-		Bogotá, D.C., Paloquemao	22.000	23.000	22.333	-	
Bogotá, D.C., Frigorífico Guadalupe	26.000	27.000	26.667	-		Bucaramanga, Frigoríficos	29.600	32.700	31.150	=	
Bogotá, D.C., Paloquemao	28.000	30.000	29.000	-		Buenaventura (Valle del Cauca)	24.000	25.000	24.667	+	
Bucaramanga, Frigoríficos	39.900	40.200	40.050	=		Cali, Santa Elena	26.400	27.000	26.700	+	
Buenaventura (Valle del Cauca)	27.000	28.000	27.333	-		Cúcuta, Cenabastos	23.000	24.000	23.667	=	
Cali, Santa Elena	28.000	29.500	28.750	+		Cúcuta, La Nueva Sexta	25.000	25.000	25.000	+	
Cartagena, Bazurto	21.000	23.000	22.000	=		Ibagué, Plaza La 21	22.800	23.400	23.033	+	
Cúcuta, Cenabastos	27.000	27.000	27.000	=		Manizales, Centro Galerías	22.000	23.000	22.333	=	
Cúcuta, La Nueva Sexta	25.000	26.000	25.667	+		Medellín, Central Mayorista de Antioquia	25.500	27.800	26.400	=	
Ibagué, Plaza La 21	24.000	25.900	24.633	=		Medellín, Plaza Minorista "José María Villa"	23.000	24.000	23.750	-	
Malambo (Atlántico), Carnes y carnes	29.500	29.500	29.500	-		Montería, Mercado del Sur	21.000	22.000	21.500	=	
Manizales, Centro Galerías	26.000	28.000	26.667	=		Palmira (Valle del Cauca)	26.000	27.000	26.500	+	
Medellín, Central Mayorista de Antioquia	31.250	35.800	32.838	=		Pasto, El Potrerillo	20.000	24.000	21.500	-	
Medellín, Plaza Minorista "José María Villa"	27.600	28.500	28.025	-		Pereira, La 41	27.000	28.000	27.667	=	
Montería, Mercado del Sur	23.000	25.000	24.000	=		Popayán, Plaza de mercado del barrio Bolívar	25.000	25.000	25.000	=	
Palmira (Valle del Cauca)	25.500	26.000	25.875	-		Sincelejo, Nuevo Mercado	24.000	24.000	24.000	=	
Pasto, El Potrerillo	20.000	26.000	24.000	-		Tuluá (Valle del Cauca)	28.000	29.500	28.750	-	
Pereira, La 41	27.000	28.000	27.667	=		Valledupar, Mercado Nuevo	26.000	27.000	26.500	=	
Popayán, Plaza de mercado del barrio Bolívar	25.000	25.000	25.000	=							
Sincelejo, Nuevo Mercado	24.000	24.000	24.000	=							
Tuluá (Valle del Cauca)	28.000	29.500	28.750	-							
Valledupar, Mercado Nuevo	26.000	27.000	26.333	=							
Villavicencio, CAV	22.000	23.000	22.250	=							
Yopal (Casanare)	24.000	25.000	24.500	=							
Carne de res, murillo						Carne de res, punta de anca					
Bogotá, D.C., Frigorífico Ble Ltda.	19.000	19.000	19.000	-		Barranquilla, Barranquillita	26.000	26.000	26.000	=	
Bogotá, D.C., Frigorífico Guadalupe	18.000	18.800	18.433	-		Barranquilla, Granabastos	27.000	27.300	27.133	-	
Bogotá, D.C., Paloquemao	20.000	21.000	20.500	-		Bogotá, D.C., Frigorífico Ble Ltda.	28.000	29.000	28.667	-	
Bucaramanga, Frigoríficos	26.400	29.200	27.800	=		Bogotá, D.C., Frigorífico Guadalupe	27.000	29.000	28.000	-	
Cúcuta, Cenabastos	25.000	25.000	25.000	=		Bogotá, D.C., Paloquemao	29.000	30.000	29.500	-	
Cúcuta, La Nueva Sexta	25.000	25.000	25.000	=		Bucaramanga, Frigoríficos	58.100	65.400	61.750	=	
Ibagué, Plaza La 21	18.000	20.000	19.000	=		Buenaventura (Valle del Cauca)	29.000	31.000	30.000	+	
Manizales, Centro Galerías	21.000	23.000	22.000	=		Cali, Santa Elena	37.500	39.000	38.125	=	
Medellín, Central Mayorista de Antioquia	25.500	27.800	26.300	=		Cartagena, Bazurto	25.000	26.000	25.333	=	
Montería, Mercado del Sur	18.000	20.000	18.500	=		Cúcuta, Cenabastos	30.000	32.000	30.667	=	
Neiva, Surabastos	17.000	18.000	17.500	+		Cúcuta, La Nueva Sexta	34.000	35.000	34.667	=	
Villavicencio, CAV	20.000	21.000	20.250	=		Ibagué, Plaza La 21	28.000	30.000	29.333	+	
Yopal (Casanare)	20.000	20.000	20.000	=		Malambo (Atlántico), Carnes y carnes	39.000	39.000	39.000	-	
						Manizales, Centro Galerías	29.000	36.000	31.500	=	
						Medellín, Central Mayorista de Antioquia	48.000	51.200	49.988	=	
						Medellín, Plaza Minorista "José María Villa"	43.000	44.000	43.500	-	

Cuadro 7. Mercados mayoristas. Precios de venta de carnes (continuación)
2023 (25 de febrero al 3 de marzo)

Productos y mercados	Pesos por kilogramo				Tendencia	Productos y mercados	Pesos por kilogramo				Tendencia
	Mínimo	Máximo	Medio				Mínimo	Máximo	Medio		
Carne de res, punta de anca (continuación)						Menudencias de pollo (continuación)					
Montería, Mercado del Sur	30.000	32.000	30.750	=		Popayán, Plaza de mercado del barrio Bolívar	4.200	4.400	4.267	+	
Palmira (Valle del Cauca)	33.000	33.500	33.250	+		Villavicencio, CAV	2.400	3.000	2.850	+	
Pasto, El Potrerillo	22.000	26.000	24.500	=		Muslos de pollo sin rabadilla					
Pereira, La 41	34.000	36.000	34.667	=		Arauca (Arauca)	7.500	7.800	7.600	+	
Popayán, Plaza de mercado del barrio Bolívar	34.000	35.000	34.667	=		Bogotá, D.C., Corabastos	8.500	9.000	8.767	-	
Sincelejo, Nuevo Mercado	24.000	24.000	24.000	=		Bogotá, D.C., Frigorífico Ble Ltda.	12.500	12.700	12.633	-	
Tuluá (Valle del Cauca)	38.000	44.000	41.000	+		Bogotá, D.C., Frigorífico Guadalupe	12.000	12.500	12.333	+	
Valledupar, Mercado Nuevo	32.000	33.000	32.333	-		Bogotá, D.C., Paloquemao	12.500	13.000	12.733	+	
Villavicencio, CAV	26.000	27.000	26.750	-		Bogotá, D.C., Plaza Las Flores	8.200	8.600	8.433	-	
Yopal (Casanare)	25.000	26.000	25.500	=		Bucaramanga, Frigoríficos	8.400	12.900	11.303	=	
Carne de res, sobrebarriga						Medellín, Central Mayorista de Antioquia	12.000	13.300	12.513	=	
Barranquilla, Barranquillita	24.000	24.000	24.000	=		Villavicencio, CAV	10.000	11.000	10.400	-	
Barranquilla, Granabastos	22.100	24.000	22.767	-		Pechuga de pollo					
Bogotá, D.C., Frigorífico Ble Ltda.	21.000	21.000	21.000	+		Arauca (Arauca)	9.800	10.000	9.933	-	
Bogotá, D.C., Frigorífico Guadalupe	20.000	21.000	20.667	+		Armenia, Mercar	16.000	16.400	16.267	+	
Bogotá, D.C., Paloquemao	23.000	24.000	23.333	-		Barranquilla, Barranquillita	10.800	11.000	10.933	+	
Bucaramanga, Frigoríficos	32.700	35.200	33.950	=		Barranquilla, Granabastos	11.700	11.800	11.750	-	
Buenaventura (Valle del Cauca)	23.000	24.000	23.667	=		Bogotá, D.C., Corabastos	12.000	13.000	12.500	-	
Cali, Santa Elena	27.000	28.500	27.625	-		Bogotá, D.C., Frigorífico Ble Ltda.	15.000	15.200	15.067	-	
Cartagena, Bazurto	20.000	21.000	20.333	=		Bogotá, D.C., Frigorífico Guadalupe	12.500	13.000	12.767	-	
Cúcuta, Cenabastos	24.000	25.000	24.667	+		Bogotá, D.C., Paloquemao	14.600	15.200	14.933	-	
Cúcuta, La Nueva Sexta	25.000	26.000	25.333	+		Bogotá, D.C., Plaza Las Flores	11.900	12.200	12.100	=	
Florencia (Caquetá)	17.000	17.000	17.000	=		Bucaramanga, Frigoríficos	13.700	17.100	15.633	=	
Ibagué, Plaza La 21	21.900	22.200	22.033	+		Buenaventura (Valle del Cauca)	12.500	13.000	12.700	+	
Malambo (Atlántico), Carnes y carnes	25.600	25.600	25.600	-		Cali, Galería Alameda	12.600	12.800	12.733	=	
Manizales, Centro Galerías	22.500	24.000	23.167	=		Cali, Santa Elena	12.600	13.000	12.750	-	
Medellín, Central Mayorista de Antioquia	27.000	29.500	28.050	=		Cartagena, Bazurto	11.000	11.500	11.250	-	
Medellín, Plaza Minorista "José María Villa"	27.000	27.500	27.250	-		Cúcuta, Cenabastos	12.800	13.300	13.050	+	
Montería, Mercado del Sur	20.000	22.000	21.000	=		Florencia (Caquetá)	13.000	13.600	13.367	+	
Neiva, Surabastos	18.000	19.000	18.750	+		Ibagué, Plaza La 21	11.400	11.600	11.533	+	
Palmira (Valle del Cauca)	26.000	26.500	26.125	+		Manizales, Centro Galerías	13.200	13.500	13.400	=	
Pasto, El Potrerillo	18.000	24.000	20.000	-		Medellín, Central Mayorista de Antioquia	14.200	15.600	15.150	=	
Pereira, La 41	24.000	25.000	24.667	=		Medellín, Plaza Minorista "José María Villa"	10.400	10.700	10.550	-	
Popayán, Plaza de mercado del barrio Bolívar	25.000	25.000	25.000	=		Montería, Mercado del Sur	11.500	12.500	12.125	+	
Sincelejo, Nuevo Mercado	17.000	17.000	17.000	=		Neiva, Surabastos	12.000	12.000	12.000	+++	
Tuluá (Valle del Cauca)	26.000	28.000	27.000	-		Palmira (Valle del Cauca)	14.000	14.000	14.000	+	
Valledupar, Mercado Nuevo	23.000	25.000	24.000	+		Pasto, El Potrerillo	18.000	20.000	19.000	-	
Villavicencio, CAV	20.000	21.000	20.500	-		Popayán, Plaza de mercado del barrio Bolívar	13.400	13.600	13.533	=	
Yopal (Casanare)	20.000	20.000	20.000	=		Santa Marta (Magdalena)	12.700	14.000	13.367	-	
Menudencias de pollo						Sincelejo, Nuevo Mercado	13.000	13.000	13.000	-	
Armenia, Mercar	7.000	7.200	7.067	=		Tuluá (Valle del Cauca)	15.000	16.000	15.500	-	
Florencia (Caquetá)	4.000	4.000	4.000	=		Valledupar, Mercado Nuevo	10.200	10.500	10.300	-	
Ibagué, Plaza La 21	2.500	2.500	2.500	=		Villavicencio, CAV	12.000	12.600	12.350	-	
Montería, Mercado del Sur	3.500	3.800	3.575	-		Pierna perril con rabadilla					
Neiva, Surabastos	3.000	3.600	3.267	-		Arauca (Arauca)	6.000	6.300	6.200	+	
Pasto, El Potrerillo	2.400	2.600	2.500	+		Armenia, Mercar	13.000	13.000	13.000	=	

Cuadro 7. Mercados mayoristas. Precios de venta de carnes (conclusión)
2023 (25 de febrero al 3 de marzo)

Productos y mercados	Pesos por kilogramo				Tendencia	Productos y mercados	Pesos por kilogramo				Tendencia
	Mínimo	Máximo	Medio				Mínimo	Máximo	Medio		
Pierna pernil con rabadilla (continuación)						Piernas de pollo (continuación)					
Barranquilla, Barranquillita	6.400	6.500	6.467	=		Medellín, Central Mayorista de Antioquia	12.150	14.000	13.113	=	
Barranquilla, Granabastos	6.900	7.000	6.950	-		Medellín, Plaza Minorista "José María Villa"	7.400	7.700	7.575	+	
Bogotá, D.C., Paloquemao	9.800	10.200	10.000	+		Montería, Mercado del Sur	7.500	7.500	7.500	=	
Bogotá, D.C., Plaza Las Flores	9.200	9.300	9.233	-		Palmira (Valle del Cauca)	10.300	10.400	10.375	+	
Bucaramanga, Frigoríficos	8.000	10.290	8.963	=		Popayán, Plaza de mercado del barrio Bolívar	10.000	10.400	10.200	+	
Buenaventura (Valle del Cauca)	8.500	8.600	8.567	+		Tuluá (Valle del Cauca)	10.800	11.000	10.900	-	
Cali, Galería Alameda	7.800	8.000	7.933	=		Valledupar, Mercado Nuevo	5.800	8.500	7.267	=	
Cali, Santa Elena	7.800	8.000	7.900	-		Villavicencio, CAV	10.000	11.000	10.400	-	
Cartagena, Bazurto	5.800	6.500	6.225	=		Pollo entero congelado sin vísceras					
Cúcuta, Cenabastos	8.200	8.400	8.300	+		Barranquilla, Barranquillita	8.500	8.600	8.533	+	
Florencia (Cauquetá)	11.200	11.500	11.400	-		Barranquilla, Granabastos	8.900	8.900	8.900	-	
Ibagué, Plaza La 21	7.200	7.800	7.533	+		Cali, Galería Alameda	10.000	10.400	10.267	+	
Medellín, Central Mayorista de Antioquia	8.500	9.200	8.825	-		Cali, Santa Elena	11.000	11.400	11.200	=	
Medellín, Plaza Minorista "José María Villa"	7.000	7.400	7.250	-		Cartagena, Bazurto	8.200	8.500	8.400	-	
Montería, Mercado del Sur	6.600	6.800	6.750	=		Medellín, Central Mayorista de Antioquia	11.600	12.100	11.900	=	
Neiva, Surabastos	8.000	8.600	8.267	-		Medellín, Plaza Minorista "José María Villa"	10.800	11.200	10.950	+	
Palmira (Valle del Cauca)	8.800	8.900	8.850	+		Montería, Mercado del Sur	8.500	8.900	8.650	-	
Pasto, El Potrerillo	10.000	12.000	10.750	-		Popayán, Plaza de mercado del barrio Bolívar	10.200	10.600	10.400	+	
Santa Marta (Magdalena)	6.700	8.600	7.567	-		Santa Marta (Magdalena)	8.300	9.400	8.867	-	
Sincelejo, Nuevo Mercado	7.200	7.400	7.300	-		Valledupar, Mercado Nuevo	7.800	8.500	8.167	-	
Tuluá (Valle del Cauca)	9.800	10.000	9.900	+		Pollo entero fresco sin vísceras					
Valledupar, Mercado Nuevo	5.200	5.600	5.367	-		Armenia, Mercar	16.000	16.400	16.267	+	
Villavicencio, CAV	9.000	9.200	9.050	=		Bogotá, D.C., Corabastos	9.200	9.400	9.333	-	
Pierna pernil sin rabadilla						Bogotá, D.C., Frigorífico Ble Ltda.	12.000	12.200	12.067	-	
Bogotá, D.C., Frigorífico Ble Ltda.	12.800	13.000	12.933	-		Bogotá, D.C., Frigorífico Guadalupe	9.800	10.500	10.100	-	
Bogotá, D.C., Frigorífico Guadalupe	12.000	12.500	12.233	++		Bogotá, D.C., Frigorífico Guadalupe	9.800	10.500	10.100	-	
Bogotá, D.C., Plaza Las Flores	9.300	9.400	9.367	-		Bogotá, D.C., Paloquemao	12.000	12.200	12.067	-	
Bucaramanga, Frigoríficos	9.000	11.400	10.433	=		Bogotá, D.C., Plaza Las Flores	9.200	9.300	9.233	-	
Piernas de pollo						Cúcuta, Cenabastos	10.650	11.000	10.825	=	
Armenia, Mercar	14.000	14.000	14.000	=		Ibagué, Plaza La 21	9.600	9.800	9.733	+	
Bogotá, D.C., Corabastos	9.200	9.500	9.333	-		Palmira (Valle del Cauca)	10.400	10.500	10.450	+	
Bogotá, D.C., Frigorífico Ble Ltda.	13.000	13.400	13.267	-		Pasto, El Potrerillo	10.300	11.000	10.650	+	
Bogotá, D.C., Frigorífico Guadalupe	12.500	13.000	12.667	+		Sincelejo, Nuevo Mercado	9.600	9.800	9.700	-	
Bogotá, D.C., Paloquemao	12.500	13.400	12.967	+		Tuluá (Valle del Cauca)	12.000	14.000	13.000	++	
Bogotá, D.C., Plaza Las Flores	9.500	9.600	9.533	-		Villavicencio, CAV	9.600	9.800	9.650	-	
Bucaramanga, Frigoríficos	11.400	13.000	12.353	=		Rabadillas de pollo					
Cali, Santa Elena	8.400	9.000	8.650	+		Manizales, Centro Galerías	4.000	4.400	4.200	=	
Cúcuta, Cenabastos	8.700	9.500	9.100	=							
Manizales, Centro Galerías	8.900	9.000	8.967	=							

TENDENCIAS

---	-	+	+++
Variación mayor al -20 %	Variación entre 0 % y -10 %	Variación entre 0 % y 10 %	Variación mayor al 20 %
--	=	++	n. d.
Variación entre -10 % y -20 %	Variación igual a 0 %	Variación entre 10 % y 20 %	No determinado

Cuadro 8. Mercados mayoristas. Precios de venta de pescados 2023 (25 de febrero al 3 de marzo)

Productos y mercados	Pesos por kilogramo			
	Mínimo	Máximo	Medio	Tendencia
Almejas con concha				
Cali, Galería Alameda	7.000	8.000	7.333	=
Cali, Santa Elena	6.500	7.500	7.000	+
Medellín, Central Mayorista de Antioquia	7.000	7.800	7.333	-
Almejas sin concha				
Cali, Galería Alameda	18.000	20.000	19.000	-
Medellín, Central Mayorista de Antioquia	22.800	24.000	23.533	=
Palmira (Valle del Cauca)	17.500	18.000	17.750	+
Bagre rayado en postas congelado				
Armenia, Mercar	37.000	38.400	37.700	=
Bogotá, D.C., Paloquemao	30.000	31.000	30.333	-
Medellín, Central Mayorista de Antioquia	33.000	36.000	34.950	-
Tunja, Complejo de Servicios del Sur	30.000	31.000	30.333	+
Villavicencio, CAV	28.000	30.000	29.333	+
Bagre rayado entero congelado				
Bogotá, D.C., Plaza Las Flores	18.000	18.400	18.267	-
Cali, Galería Alameda	30.000	32.000	31.333	=
Cali, Santa Elena	28.000	30.000	29.000	+
Medellín, Central Mayorista de Antioquia	26.000	28.000	26.875	=
Pereira, Mercasa	30.000	31.000	30.333	=
Popayán, Plaza de mercado del barrio Bolívar	26.600	27.000	26.867	=
Santa Marta (Magdalena)	25.000	28.000	26.500	n.d.
Bagre rayado entero fresco				
Arauca (Arauca)	15.000	17.000	15.750	+
Bogotá, D.C., Paloquemao	28.000	30.000	29.000	+
Bucaramanga, Centroabastos	19.200	20.400	20.010	+
Cúcuta, La Nueva Sexta	17.000	18.000	17.500	-
Florencia (Caquetá)	30.000	30.000	30.000	+
Ibagué, Plaza La 21	20.000	20.400	20.133	+
Montería, Mercado del Sur	13.000	14.000	13.750	++
Neiva, Surabastos	21.600	28.000	24.533	+++
Valledupar, Mercado Nuevo	13.000	14.000	13.333	+
Basa, entero congelado importado				
Barranquilla, Barranquillita	13.800	14.000	13.933	-
Bogotá, D.C., Corabastos	13.500	14.000	13.667	+
Bogotá, D.C., Paloquemao	13.000	13.500	13.167	+
Bogotá, D.C., Plaza Las Flores	10.600	10.800	10.733	-
Bucaramanga, Centroabastos	10.800	10.800	10.800	=
Cali, Galería Alameda	14.000	15.000	14.333	-
Cali, Santa Elena	11.500	12.500	12.000	=
Cartagena, Bazurto	10.000	10.900	10.575	-
Cúcuta, La Nueva Sexta	11.000	11.500	11.125	-
Medellín, Central Mayorista de Antioquia	12.200	13.000	12.675	-
Palmira (Valle del Cauca)	12.500	13.000	12.750	+
Popayán, Plaza de mercado del barrio Bolívar	13.000	13.200	13.067	=
Villavicencio, CAV	12.000	13.000	12.333	+
Basa, filete congelado importado				
Bogotá, D.C., Corabastos	15.500	16.000	15.833	+
Bogotá, D.C., Paloquemao	16.000	17.000	16.500	+
Bogotá, D.C., Plaza Las Flores	10.800	11.000	10.867	-
Cali, Galería Alameda	15.000	16.000	15.667	-
Cali, Santa Elena	14.500	15.000	14.667	+
Medellín, Central Mayorista de Antioquia	15.500	17.000	15.950	-
Palmira (Valle del Cauca)	15.000	16.000	15.500	=
Tunja, Complejo de Servicios del Sur	18.000	20.000	18.667	-
Blanquillo entero fresco				
Montería, Mercado del Sur	11.000	12.000	11.750	++
Valledupar, Mercado Nuevo	10.000	12.000	10.667	=
Bocachico criollo fresco				
Cúcuta, La Nueva Sexta	12.000	12.000	12.000	+
Montería, Mercado del Sur	13.000	14.000	13.750	-
Santa Marta (Magdalena)	16.000	18.000	17.000	n.d.
Valledupar, Mercado Nuevo	18.000	18.000	18.000	-
Villavicencio, CAV	14.000	15.000	14.333	-
Yopal (Casanare)	13.000	13.000	13.000	=
Bocachico importado congelado				
Armenia, Mercar	15.000	16.000	15.500	=
Barranquilla, Barranquillita	13.600	13.700	13.633	=
Cali, Galería Alameda	14.000	16.000	14.667	-
Cali, Santa Elena	12.500	13.000	12.700	=
Cartagena, Bazurto	11.000	11.800	11.350	-
Cúcuta, La Nueva Sexta	13.000	13.000	13.000	+
Manizales, Centro Galerías	12.000	13.000	12.500	=
Medellín, Central Mayorista de Antioquia	12.800	13.500	13.200	+
Montería, Mercado del Sur	13.000	13.500	13.125	+
Palmira (Valle del Cauca)	13.000	13.500	13.375	=
Pereira, Mercasa	10.000	11.000	10.667	=
Popayán, Plaza de mercado del barrio Bolívar	13.400	13.500	13.467	-
Santa Marta (Magdalena)	12.500	13.000	12.875	-
Sincelejo, Nuevo Mercado	11.500	12.000	11.750	=
Tuluá (Valle del Cauca)	13.900	15.800	14.850	-
Cachama de cultivo fresca				
Arauca (Arauca)	12.000	13.000	12.167	+
Bogotá, D.C., Plaza Las Flores	8.640	8.800	8.747	+
Bucaramanga, Centroabastos	10.000	10.800	10.335	+
Cúcuta, La Nueva Sexta	10.000	11.000	10.333	+
Ibagué, Plaza La 21	8.800	8.800	8.800	=
Medellín, Central Mayorista de Antioquia	10.800	13.000	12.200	+
Montería, Mercado del Sur	8.000	9.000	8.625	-
Neiva, Surabastos	9.200	13.000	10.733	+++
Villavicencio, CAV	9.500	11.000	10.125	+
Yopal (Casanare)	10.000	10.000	10.000	=

Cuadro 8. Mercados mayoristas. Precios de venta de pescados (continuación)
2023 (25 de febrero al 3 de marzo)

Productos y mercados	Pesos por kilogramo				Tendencia	Productos y mercados	Pesos por kilogramo				Tendencia
	Mínimo	Máximo	Medio				Mínimo	Máximo	Medio		
Calamar anillos						Mojarra lora entera congelada					
Bogotá, D.C., Corabastos	35.000	38.000	36.333	+		Armenia, Mercar	18.000	19.000	18.500	=	
Cali, Galería Alameda	30.000	32.000	30.667	+		Barranquilla, Barranquillita	11.800	12.000	11.933	-	
Cali, Santa Elena	34.000	36.000	35.000	-		Cartagena, Bazurto	8.500	9.500	9.125	-	
Medellín, Central Mayorista de Antioquia	41.400	43.900	42.825	-		Mojarra lora entera fresca					
Tuluá (Valle del Cauca)	20.200	20.500	20.350	+		Barranquilla, Barranquillita	9.400	9.500	9.467	-	
Calamar blanco entero						Montería, Mercado del Sur	9.000	9.000	9.000	=	
Bogotá, D.C., Corabastos	16.000	16.500	16.167	+		Sincelejo, Nuevo Mercado	8.000	8.500	8.250	n.d.	
Bogotá, D.C., Paloquemao	17.000	18.000	17.333	+		Valledupar, Mercado Nuevo	8.000	9.000	8.667	+	
Cali, Galería Alameda	15.000	16.000	15.333	+		Nicuro fresco					
Cali, Santa Elena	16.000	16.500	16.167	+		Bogotá, D.C., Plaza Las Flores	9.600	10.000	9.787	-	
Palmira (Valle del Cauca)	15.000	16.000	15.625	-		Tunja, Complejo de Servicios del Sur	14.000	15.000	14.667	-	
Tuluá (Valle del Cauca)	17.000	17.800	17.400	+		Palmitos de mar					
Camarón tigre precocido seco						Bogotá, D.C., Corabastos	14.500	15.000	14.833	+	
Cali, Galería Alameda	32.000	35.000	33.667	-		Bogotá, D.C., Paloquemao	15.500	16.000	15.833	+	
Cali, Santa Elena	32.000	35.000	33.667	-		Medellín, Central Mayorista de Antioquia	15.300	16.400	15.700	+	
Medellín, Central Mayorista de Antioquia	38.900	42.000	40.675	-		Pargo rojo entero congelado					
Popayán, Plaza de mercado del barrio Bolívar	36.000	37.000	36.467	+		Armenia, Mercar	40.000	42.000	41.000	-	
Tuluá (Valle del Cauca)	35.000	36.400	35.700	-		Bogotá, D.C., Corabastos	40.000	43.000	41.667	+	
Camarón tití precocido seco						Cali, Galería Alameda	30.000	32.000	31.333	-	
Armenia, Mercar	40.000	42.000	41.000	=		Cali, Santa Elena	30.000	31.000	30.667	+	
Bogotá, D.C., Corabastos	36.000	38.000	37.167	+		Medellín, Central Mayorista de Antioquia	35.500	40.000	38.350	-	
Bogotá, D.C., Paloquemao	34.000	35.000	34.500	-		Palmira (Valle del Cauca)	30.500	32.000	31.250	+	
Pereira, Mercasa	30.000	30.000	30.000	=		Pereira, Mercasa	35.000	38.500	37.167	=	
Popayán, Plaza de mercado del barrio Bolívar	25.000	25.000	25.000	+		Tuluá (Valle del Cauca)	36.000	37.000	36.500	-	
Santa Marta (Magdalena)	44.000	50.000	46.000	-		Pargo rojo platero					
Cazuela de mariscos (paquete)						Buenaventura (Valle del Cauca)	37.000	38.000	37.667	=	
Bogotá, D.C., Corabastos	16.500	17.000	16.833	+		Popayán, Plaza de mercado del barrio Bolívar	27.000	28.000	27.667	=	
Bogotá, D.C., Paloquemao	15.800	16.000	15.933	+		Santa Marta (Magdalena)	44.000	46.000	45.000	-	
Medellín, Central Mayorista de Antioquia	23.000	23.800	23.350	+		Pescado cabezas					
Corvina, filete congelado nacional						Armenia, Mercar	8.000	8.000	8.000	=	
Buenaventura (Valle del Cauca)	63.000	65.000	64.000	-		Bogotá, D.C., Paloquemao	10.800	11.500	11.100	+	
Cali, Galería Alameda	56.000	58.000	56.667	=		Cali, Galería Alameda	6.000	7.000	6.333	-	
Langostino 16-20						Cali, Santa Elena	6.500	7.000	6.833	=	
Medellín, Central Mayorista de Antioquia	68.000	70.600	69.300	+		Palmira (Valle del Cauca)	9.800	10.000	9.850	+	
Langostino U12						Pereira, Mercasa	3.500	3.800	3.633	=	
Medellín, Central Mayorista de Antioquia	112.000	115.200	113.675	+		Popayán, Plaza de mercado del barrio Bolívar	6.800	6.800	6.800	=	
Merluza, filete importado						Róbalo, filete congelado					
Armenia, Mercar	29.000	30.000	29.500	=		Medellín, Central Mayorista de Antioquia	56.700	60.000	58.575	-	
Cali, Galería Alameda	18.000	20.000	18.667	=		Tuluá (Valle del Cauca)	36.800	37.000	36.900	-	
Cali, Santa Elena	16.000	17.000	16.333	+		Salmón, filete congelado					
Medellín, Central Mayorista de Antioquia	26.000	27.000	26.375	-		Armenia, Mercar	75.000	76.000	75.500	=	
Palmira (Valle del Cauca)	17.000	17.500	17.375	=		Bogotá, D.C., Corabastos	67.000	70.000	68.667	+	
Merluza, filete nacional											
Bogotá, D.C., Corabastos	55.000	58.000	57.000	+							

Cuadro 8. Mercados mayoristas. Precios de venta de pescados (conclusión) 2023 (25 de febrero al 3 de marzo)

Productos y mercados	Pesos por kilogramo				Tendencia	Productos y mercados	Pesos por kilogramo				Tendencia
	Mínimo	Máximo	Medio				Mínimo	Máximo	Medio		
Salmón, filete congelado (continuación)						Tilapia roja entera fresca (continuación)					
Bogotá, D.C., Paloquemao	68.000	72.000	70.000		+	Ibagué, Plaza La 21	9.200	9.440	9.280		+
Cali, Galería Alameda	60.000	62.000	61.333		=	Montería, Mercado del Sur	11.000	12.000	11.500		-
Cali, Santa Elena	58.000	60.000	59.333		+	Neiva, Surabastos	10.000	14.000	12.000		++
Medellín, Central Mayorista de Antioquia	65.000	74.900	69.975		+	Sincelejo, Nuevo Mercado	12.000	12.000	12.000		n.d.
Palmira (Valle del Cauca)	64.000	65.000	64.750		+	Tunja, Complejo de Servicios del Sur	14.000	15.000	14.667		-
Popayán, Plaza de mercado del barrio	57.000	58.000	57.667		+	Valledupar, Mercado Nuevo	12.000	12.000	12.000		=
Bolívar						Villavicencio, CAV	11.300	12.000	11.825		-
						Yopal (Casanare)	11.000	11.000	11.000		=
Sierra entera congelada						Tilapia, filete congelado					
Bogotá, D.C., Corabastos	21.000	23.000	22.000		+	Bogotá, D.C., Corabastos	20.000	21.000	20.667		+
Bogotá, D.C., Plaza Las Flores	22.000	22.000	22.000		-	Cali, Galería Alameda	18.000	19.000	18.667		-
Buenaventura (Valle del Cauca)	20.000	21.000	20.333		+	Cali, Santa Elena	16.000	17.000	16.500		+
Cali, Galería Alameda	22.000	24.000	22.667		+	Medellín, Central Mayorista de Antioquia	22.400	23.500	22.950		-
Cali, Santa Elena	21.000	22.000	21.333		+	Palmira (Valle del Cauca)	19.000	20.000	19.750		+
Cartagena, Bazurto	21.000	22.000	21.333		-	Popayán, Plaza de mercado del barrio	21.000	21.000	21.000		+
Medellín, Central Mayorista de Antioquia	27.000	30.000	28.500		-	Bolívar	21.000	21.000	21.000		+
Palmira (Valle del Cauca)	24.000	24.500	24.250		+	Tuluá (Valle del Cauca)	21.000	22.000	21.500		+
Pereira, Mercasa	17.000	19.000	18.000		=						
Santa Marta (Magdalena)	24.000	26.000	25.000		=	Tilapia, lomitos					
Tuluá (Valle del Cauca)	25.700	25.800	25.750		+	Medellín, Central Mayorista de Antioquia	11.500	12.000	11.667		+
Tilapia roja entera congelada						Toyo blanco, filete congelado					
Barranquilla, Barranquillita	16.000	17.000	16.667		-	Popayán, Plaza de mercado del barrio	13.500	13.600	13.567		+
Cali, Galería Alameda	14.000	17.000	15.333		=	Bolívar					
Cali, Santa Elena	13.500	14.500	13.833		+	Trucha en corte mariposa					
Cartagena, Bazurto	12.000	12.000	12.000		+	Armenia, Mercar	19.000	20.000	19.500		-
Medellín, Central Mayorista de Antioquia	15.000	16.900	16.300		-	Bogotá, D.C., Corabastos	20.000	21.000	20.333		+
Palmira (Valle del Cauca)	13.500	14.000	13.750		+	Bogotá, D.C., Paloquemao	20.000	22.000	21.000		-
Pasto, El Potrerillo	14.000	15.000	14.667		=	Bogotá, D.C., Plaza Las Flores	20.000	20.000	20.000		=
Pereira, Mercasa	15.000	16.000	15.500		=	Cali, Galería Alameda	22.000	23.000	22.333		-
Popayán, Plaza de mercado del barrio	17.800	18.000	17.933		+	Cali, Santa Elena	22.000	23.000	22.333		-
Bolívar						Manizales, Centro Galerías	21.000	22.000	21.500		=
Santa Marta (Magdalena)	15.000	17.000	16.000		+	Medellín, Central Mayorista de Antioquia	23.700	27.000	25.925		-
Tuluá (Valle del Cauca)	14.900	17.400	16.150		-	Palmira (Valle del Cauca)	20.500	21.500	21.000		-
Tilapia roja entera fresca						Pereira, Mercasa	22.000	23.000	22.667		=
Arauca (Arauca)	14.000	15.000	14.583		-	Popayán, Plaza de mercado del barrio	22.000	23.000	22.667		=
Barranquilla, Barranquillita	12.800	13.000	12.933		-	Bolívar					
Bogotá, D.C., Plaza Las Flores	9.600	9.760	9.653		=	Tuluá (Valle del Cauca)	22.500	23.400	22.950		+
Bucaramanga, Centroabastos	10.800	11.440	11.140		=	Trucha entera fresca					
Cúcuta, La Nueva Sexta	12.000	12.000	12.000		+	Pasto, El Potrerillo	17.000	18.000	17.333		-
Florencia (Caquetá)	16.000	16.000	16.000		+						

TENDENCIAS

---	-	+	+++
Variación mayor al -20 %	Variación entre 0 % y -10 %	Variación entre 0 % y 10 %	Variación mayor al 20 %
--	=	++	n. d.
Variación entre -10 % y -20 %	Variación igual a 0 %	Variación entre 10 % y 20 %	No determinado

Cuadro 9. Mercados mayoristas. Precios de venta de productos procesados 2023 (25 de febrero al 3 de marzo)

Productos y mercados	Pesos por kilogramo				Tendencia	Productos y mercados	Pesos por kilogramo				Tendencia
	Mínimo	Máximo	Medio				Mínimo	Máximo	Medio		
Aceite de palma						Arveja enlatada					
Armenia, Mercar	10.417	10.533	10.475	=		Medellín, Central Mayorista de Antioquia	9.339	9.810	9.618	+	
Cúcuta, Cenabastos	8.333	8.750	8.542	=		Medellín, Plaza Minorista "José María Villa"	10.451	10.611	10.520	n.d.	
Cúcuta, La Nueva Sexta	7.000	7.500	7.250	=		Pereira, Mercasa	10.458	10.983	10.721	-	
Medellín, Central Mayorista de Antioquia	9.722	10.648	10.069	+		Santa Marta (Magdalena)	11.030	11.667	11.316	=	
Montería, Mercado del Sur	6.824	7.407	7.192	=		Valledupar, Mercado Nuevo	10.000	10.667	10.333	-	
Aceite girasol						Avena en hojuelas					
Barranquilla, Barranquillita	16.481	16.528	16.500	-		Armenia, Mercar	10.417	10.833	10.625	=	
Barranquilla, Granabastos	15.250	15.417	15.344	+		Barranquilla, Barranquillita	10.795	10.965	10.897	+	
Cartagena, Bazurto	15.000	15.278	15.093	-		Bogotá, D.C., Corabastos	8.745	8.909	8.813	+	
Medellín, Central Mayorista de Antioquia	16.667	17.125	16.860	+		Bogotá, D.C., Plaza España	8.436	8.539	8.471	+	
Montería, Mercado del Sur	15.556	16.111	15.972	+		Bucaramanga, Centroabastos	9.064	11.173	9.801	++	
Santa Marta (Magdalena)	15.333	16.889	16.093	=		Bucaramanga, Mercados del centro	8.611	9.259	8.935	=	
Valledupar, Mercado Nuevo	17.000	17.167	17.083	=		Cali, La Floresta	10.526	10.965	10.673	=	
Aceite soya						Cali, Santa Elena	9.868	10.526	10.088	-	
Bogotá, D.C., Corabastos	9.775	10.250	9.994	-		Cali, Siloé	10.526	10.965	10.673	-	
Bogotá, D.C., Paloquemao	10.800	11.500	11.100	+		Cartagena, Bazurto	9.271	11.250	10.026	+	
Bogotá, D.C., Plaza España	10.417	11.000	10.717	n.d.		Cartago (Valle del Cauca)	10.746	11.086	10.916	+	
Bogotá, D.C., Plaza Las Flores	9.667	9.833	9.722	-		Cúcuta, Cenabastos	7.973	8.642	8.213	=	
Aceite vegetal mezcla						Cúcuta, La Nueva Sexta	7.922	8.354	8.066	=	
Armenia, Mercar	12.417	12.542	12.479	+		Ibagué, Plaza La 21	8.333	8.704	8.530	+	
Barranquilla, Barranquillita	9.800	9.900	9.842	+		Medellín, Central Mayorista de Antioquia	8.750	9.134	8.879	+	
Barranquilla, Granabastos	9.542	9.708	9.642	+		Medellín, Plaza Minorista "José María Villa"	9.430	9.825	9.607	+	
Bucaramanga, Centroabastos	9.046	10.370	9.679	+		Neiva, Surabastos	9.259	11.111	10.314	+	
Bucaramanga, Mercados del centro	11.000	11.500	11.250	=		Palmira (Valle del Cauca)	10.526	11.053	10.833	+	
Buenaventura (Valle del Cauca)	11.058	11.667	11.371	+		Pamplona (Norte de Santander)	10.185	10.288	10.254	=	
Cali, La Floresta	11.250	13.000	12.236	+		Popayán, Plaza de mercado del barrio Bolívar	11.667	11.713	11.690	-	
Cali, Santa Elena	10.833	12.000	11.389	-		Santa Marta (Magdalena)	9.565	10.087	9.763	+	
Cali, Siloé	11.667	13.000	12.361	-		Tuluá (Valle del Cauca)	8.895	8.947	8.921	-	
Cartagena, Bazurto	10.000	10.833	10.544	+		Valledupar, Mercado Nuevo	9.430	9.539	9.485	=	
Cartago (Valle del Cauca)	13.241	14.286	13.753	+		Villavicencio, CAV	8.615	9.052	8.889	-	
Florencia (Caquetá)	8.333	8.900	8.657	=		Avena molida					
Ibagué, Plaza La 21	9.917	10.083	10.042	=		Barranquilla, Barranquillita	8.979	9.115	9.028	+	
Manizales, Centro Galerías	10.833	11.667	11.278	=		Barranquilla, Granabastos	9.375	9.635	9.487	=	
Medellín, Central Mayorista de Antioquia	8.750	9.167	8.896	-		Bogotá, D.C., Corabastos	8.745	8.909	8.813	+	
Medellín, Plaza Minorista "José María Villa"	10.233	10.392	10.308	-		Bogotá, D.C., Plaza España	8.436	8.539	8.471	+	
Neiva, Surabastos	8.167	9.667	8.938	+		Cali, La Floresta	10.938	11.042	11.007	+	
Palmira (Valle del Cauca)	12.300	12.517	12.401	+		Cali, Santa Elena	10.833	10.938	10.903	=	
Pamplona (Norte de Santander)	8.167	8.417	8.306	=		Cali, Siloé	10.938	11.042	11.007	=	
Pereira, Mercasa	11.840	11.850	11.845	=		Ibagué, Plaza La 21	8.519	8.704	8.588	-	
Popayán, Plaza de mercado del barrio Bolívar	8.333	8.667	8.497	-		Neiva, Surabastos	10.185	11.111	10.751	+	
Santa Marta (Magdalena)	10.500	10.608	10.569	=		Palmira (Valle del Cauca)	10.526	11.053	10.833	+	
Sincelejo, Nuevo Mercado	8.148	8.241	8.179	=		Popayán, Plaza de mercado del barrio Bolívar	11.667	11.713	11.690	-	
Tuluá (Valle del Cauca)	12.747	14.087	13.276	-		Santa Marta (Magdalena)	7.464	7.667	7.536	+	
Valledupar, Mercado Nuevo	9.167	9.500	9.333	-		Sincelejo, Nuevo Mercado	9.896	10.260	10.122	+	
Villavicencio, CAV	11.700	13.000	12.558	+		Tuluá (Valle del Cauca)	10.395	10.625	10.507	-	
						Valledupar, Mercado Nuevo	8.958	9.063	9.028	-	
						Villavicencio, CAV	10.740	11.458	11.066	+	

Cuadro 9. Mercados mayoristas. Precios de venta de productos procesados (continuación)
2023 (25 de febrero al 3 de marzo)

Productos y mercados	Pesos por kilogramo				Tendencia	Productos y mercados	Pesos por kilogramo				Tendencia
	Mínimo	Máximo	Medio				Mínimo	Máximo	Medio		
Azúcar morena						Bocadillo veleño					
Bogotá, D.C., Plaza España	4.960	5.040	5.007	-		Bogotá, D.C., Corabastos	361	375	369	+	
Cali, La Floresta	4.480	4.640	4.587	+		Bogotá, D.C., Paloquemao	361	378	369	-	
Cali, Santa Elena	4.000	4.200	4.133	=		Cúcuta, Cenabastos	344	361	356	=	
Cali, Siloé	4.480	4.640	4.587	+		Cúcuta, La Nueva Sexta	350	361	354	=	
Cartago (Valle del Cauca)	5.000	5.280	5.160	-		Villavicencio, CAV	333	389	356	+	
Ibagué, Plaza La 21	4.280	4.320	4.293	-							
Medellín, Central Mayorista de Antioquia	4.320	4.520	4.398	-		Café instantáneo					
Medellín, Plaza Minorista "José María Villa"	4.552	4.648	4.595	+		Barranquilla, Barranquillita	116.471	117.010	116.732	-	
Pamplona (Norte de Santander)	4.560	4.900	4.700	=		Barranquilla, Granabastos	115.686	116.667	116.225	+	
Tuluá (Valle del Cauca)	4.730	5.000	4.855	-		Bogotá, D.C., Corabastos	119.265	122.549	120.637	+	
Villavicencio, CAV	4.920	5.120	5.010	-		Bogotá, D.C., Plaza España	125.000	126.471	125.980	-	
						Buenaventura (Valle del Cauca)	147.059	150.327	148.584	-	
Azúcar refinada						Cali, La Floresta	166.667	170.000	168.889	+	
Barranquilla, Barranquillita	4.620	4.672	4.653	+		Cali, Santa Elena	152.941	155.556	153.813	=	
Barranquilla, Granabastos	4.680	4.760	4.725	+		Cali, Siloé	175.000	179.167	177.778	-	
Bucaramanga, Centroabastos	4.344	5.100	4.801	-		Cartagena, Bazurto	114.118	117.647	115.294	-	
Bucaramanga, Mercados del centro	4.880	4.960	4.920	+		Cartago (Valle del Cauca)	158.333	159.667	158.778	+	
Cartagena, Bazurto	4.960	5.200	5.060	-		Cúcuta, Cenabastos	122.549	127.451	124.837	=	
Cúcuta, Cenabastos	4.320	4.720	4.580	=		Florencia (Caquetá)	122.353	131.373	128.333	=	
Ibagué, Plaza La 21	4.280	4.280	4.280	=		Medellín, Central Mayorista de Antioquia	144.941	148.039	146.611	-	
Medellín, Central Mayorista de Antioquia	4.320	4.572	4.401	-		Medellín, Plaza Minorista "José María Villa"	148.889	151.307	150.098	+	
Montería, Mercado del Sur	4.060	4.120	4.080	-		Neiva, Surabastos	102.941	117.647	110.539	-	
Neiva, Surabastos	4.200	4.300	4.225	+		Palmira (Valle del Cauca)	174.412	175.294	174.763	-	
Pamplona (Norte de Santander)	4.440	4.600	4.520	=		Pamplona (Norte de Santander)	123.529	126.471	125.490	=	
Santa Marta (Magdalena)	4.656	4.760	4.712	=		Santa Marta (Magdalena)	120.588	127.094	123.043	=	
Valledupar, Mercado Nuevo	4.560	4.720	4.640	+		Sincelejo, Nuevo Mercado	116.667	120.098	117.892	+	
Villavicencio, CAV	4.800	5.080	4.910	-		Tuluá (Valle del Cauca)	147.928	152.288	149.876	-	
						Valledupar, Mercado Nuevo	135.294	137.255	136.275	-	
Azúcar sulfitada						Café molido					
Armenia, Mercar	4.400	4.500	4.450	-		Armenia, Mercar	36.000	37.400	36.700	=	
Barranquilla, Barranquillita	3.996	4.040	4.015	-		Barranquilla, Barranquillita	33.917	33.992	33.953	=	
Barranquilla, Granabastos	3.960	4.000	3.990	+		Barranquilla, Granabastos	33.833	34.000	33.938	+	
Bogotá, D.C., Corabastos	4.400	4.640	4.533	+		Bogotá, D.C., Plaza España	32.333	33.000	32.750	+	
Bogotá, D.C., Plaza España	4.700	4.800	4.747	-		Bucaramanga, Centroabastos	33.042	35.000	33.981	-	
Bucaramanga, Centroabastos	4.120	4.200	4.151	+++		Bucaramanga, Mercados del centro	29.517	29.933	29.725	+	
Buenaventura (Valle del Cauca)	4.300	4.360	4.330	-		Cali, La Floresta	33.600	34.000	33.867	+	
Cali, La Floresta	3.960	4.000	3.987	-		Cali, Santa Elena	33.200	33.440	33.280	=	
Cali, Santa Elena	3.880	3.920	3.893	-		Cali, Siloé	33.600	34.000	33.867	+	
Cali, Siloé	4.000	4.100	4.067	=		Cartagena, Bazurto	32.000	33.000	32.506	+	
Cartagena, Bazurto	3.900	3.960	3.930	-		Cartago (Valle del Cauca)	33.040	33.200	33.120	+	
Cartago (Valle del Cauca)	4.240	4.300	4.273	+		Cúcuta, Cenabastos	33.667	34.000	33.889	=	
Ibagué, Plaza La 21	4.000	4.000	4.000	-		Florencia (Caquetá)	33.800	34.167	34.011	=	
Manizales, Centro Galerías	4.200	4.260	4.233	=		Ibagué, Plaza La 21	30.800	31.200	31.067	+	
Medellín, Central Mayorista de Antioquia	3.964	4.140	4.074	-		Manizales, Centro Galerías	28.000	28.400	28.200	=	
Palmira (Valle del Cauca)	4.000	4.040	4.020	+		Medellín, Central Mayorista de Antioquia	29.822	31.667	30.417	-	
Popayán, Plaza de mercado del barrio	3.928	3.960	3.949	-		Montería, Mercado del Sur	31.000	32.000	31.750	-	
Bolívar						Neiva, Surabastos	33.583	40.000	36.104	+	
Santa Marta (Magdalena)	4.000	4.060	4.020	=		Palmira (Valle del Cauca)	32.920	33.040	32.980	-	
Sincelejo, Nuevo Mercado	3.920	3.960	3.938	-		Popayán, Plaza de mercado del barrio	29.600	30.000	29.808	+	
Tuluá (Valle del Cauca)	4.012	4.210	4.138	-		Bolívar					
Valledupar, Mercado Nuevo	3.940	3.980	3.967	-		Santa Marta (Magdalena)	32.800	35.200	33.914	=	
Villavicencio, CAV	4.300	4.540	4.413	-							

Cuadro 9. Mercados mayoristas. Precios de venta de productos procesados (continuación)
2023 (25 de febrero al 3 de marzo)

Productos y mercados	Pesos por kilogramo				Tendencia	Productos y mercados	Pesos por kilogramo				Tendencia
	Mínimo	Máximo	Medio				Mínimo	Máximo	Medio		
Café molido (continuación)						Fécula de maíz					
Sincelejo, Nuevo Mercado	35.833	36.667	36.111	=		Armenia, Mercar	13.500	13.500	13.500	=	
Tuluá (Valle del Cauca)	32.160	32.880	32.487	-		Barranquilla, Barranquillita	23.319	23.414	23.379	+	
Valledupar, Mercado Nuevo	32.000	33.000	32.667	=		Barranquilla, Granabastos	23.611	23.889	23.743	+	
Villavicencio, CAV	31.111	32.000	31.572	-		Bogotá, D.C., Corabastos	26.901	28.158	27.432	+++	
Chocolate amargo						Bucaramanga, Centroabastos	29.066	31.447	30.522	+++	
Armenia, Mercar	29.167	29.333	29.250	=		Bucaramanga, Mercados del centro	29.605	29.737	29.671	n.d.	
Buenaventura (Valle del Cauca)	28.400	28.480	28.440	+		Cartagena, Bazurto	32.778	33.333	33.056	+	
Cali, La Floresta	28.400	28.800	28.533	=		Cúcuta, La Nueva Sexta	32.639	33.056	32.870	=	
Cali, Santa Elena	28.000	28.400	28.133	-		Medellín, Central Mayorista de Antioquia	20.296	21.086	20.625	+	
Cali, Siloé	28.800	28.800	28.800	=		Montería, Mercado del Sur	22.222	22.222	22.222	=	
Cartago (Valle del Cauca)	27.960	29.600	28.533	+		Neiva, Surabastos	29.605	32.895	31.360	+	
Ibagué, Plaza La 21	28.800	29.200	29.067	+		Popayán, Plaza de mercado del barrio Bolívar	19.474	19.618	19.544	=	
Manizales, Centro Galerías	28.400	28.800	28.600	=		Santa Marta (Magdalena)	23.478	23.861	23.650	=	
Medellín, Central Mayorista de Antioquia	25.800	26.000	25.890	+		Frijol enlatado					
Medellín, Plaza Minorista "José María Villa"	25.200	25.376	25.284	+		Medellín, Central Mayorista de Antioquia	14.651	16.214	15.505	+	
Palmira (Valle del Cauca)	28.400	28.600	28.450	+		Medellín, Plaza Minorista "José María Villa"	13.297	13.570	13.463	-	
Popayán, Plaza de mercado del barrio Bolívar	27.000	27.200	27.100	+		Galletas dulces redondas con crema					
Tuluá (Valle del Cauca)	27.320	28.702	27.807	+		Barranquilla, Barranquillita	16.243	17.661	16.943	+	
Chocolate dulce						Barranquilla, Granabastos	17.169	17.369	17.282	+	
Barranquilla, Barranquillita	17.948	18.000	17.973	+		Bogotá, D.C., Plaza España	16.566	16.867	16.700	+	
Barranquilla, Granabastos	18.200	19.400	18.870	+		Bucaramanga, Centroabastos	17.866	18.156	18.011	=	
Bogotá, D.C., Corabastos	15.083	15.417	15.236	+		Cartagena, Bazurto	15.667	16.667	16.125	+	
Bogotá, D.C., Plaza España	15.167	15.333	15.278	+		Cúcuta, Cenabastos	17.060	17.266	17.163	=	
Bucaramanga, Centroabastos	15.090	15.800	15.430	-		Cúcuta, La Nueva Sexta	17.266	18.610	17.938	=	
Bucaramanga, Mercados del centro	15.000	15.400	15.200	+		Ibagué, Plaza La 21	16.333	16.500	16.444	+	
Cartagena, Bazurto	19.000	20.000	19.500	-		Pamplona (Norte de Santander)	16.749	17.370	17.060	=	
Cúcuta, Cenabastos	16.458	17.167	16.931	=		Santa Marta (Magdalena)	16.389	16.667	16.574	=	
Cúcuta, La Nueva Sexta	18.000	18.480	18.240	=		Sincelejo, Nuevo Mercado	15.694	16.319	16.042	-	
Florencia (Cauquetá)	16.467	16.708	16.614	=		Galletas saladas					
Ibagué, Plaza La 21	15.600	16.000	15.800	=		Armenia, Mercar	19.333	19.778	19.556	=	
Montería, Mercado del Sur	19.000	19.500	19.125	+		Barranquilla, Barranquillita	10.720	10.892	10.815	+	
Neiva, Surabastos	15.542	17.000	16.292	+		Barranquilla, Granabastos	10.890	11.174	11.018	+	
Pamplona (Norte de Santander)	15.000	16.000	15.389	=		Bogotá, D.C., Corabastos	14.000	14.528	14.278	-	
Santa Marta (Magdalena)	17.292	17.600	17.467	=		Bucaramanga, Centroabastos	13.917	14.833	14.417	-	
Sincelejo, Nuevo Mercado	18.000	19.200	18.425	=		Bucaramanga, Mercados del centro	14.167	14.444	14.306	=	
Valledupar, Mercado Nuevo	15.000	16.800	15.933	-		Buenaventura (Valle del Cauca)	14.833	15.278	15.037	+	
Villavicencio, CAV	16.500	17.171	16.890	+		Cali, La Floresta	15.537	15.890	15.772	=	
Chocolate instantáneo						Cali, Santa Elena	15.000	15.278	15.185	+	
Medellín, Central Mayorista de Antioquia	30.153	30.959	30.585	++		Cali, Siloé	14.583	15.278	14.815	=	
Color (bolsita)						Cartagena, Bazurto	10.417	10.606	10.473	+	
Barranquilla, Barranquillita	13.984	14.023	14.007	=		Cartago (Valle del Cauca)	14.028	14.167	14.093	+	
Ibagué, Plaza La 21	25.600	26.000	25.867	-		Cúcuta, Cenabastos	13.611	14.583	14.213	+	
Medellín, Central Mayorista de Antioquia	19.167	20.000	19.524	=		Cúcuta, La Nueva Sexta	10.606	10.795	10.669	=	
Medellín, Plaza Minorista "José María Villa"	19.643	20.833	20.238	-		Florencia (Cauquetá)	14.472	15.028	14.741	=	
Neiva, Surabastos	19.000	21.000	19.781	-		Ibagué, Plaza La 21	13.889	15.278	14.722	+	
Pereira, Mercasa	24.792	25.188	24.990	=		Manizales, Centro Galerías	14.375	14.861	14.618	=	
Sincelejo, Nuevo Mercado	12.057	14.063	12.917	=		Medellín, Central Mayorista de Antioquia	12.330	13.722	13.134	+	

Cuadro 9. Mercados mayoristas. Precios de venta de productos procesados (continuación)
2023 (25 de febrero al 3 de marzo)

Productos y mercados	Pesos por kilogramo				Tendencia	Productos y mercados	Pesos por kilogramo				Tendencia
	Mínimo	Máximo	Medio				Mínimo	Máximo	Medio		
Galletas saladas (continuación)						Harina de trigo (continuación)					
Medellín, Plaza Minorista "José María Villa"	12.661	13.152	12.859		+	Bucaramanga, Centroabastos	4.800	4.900	4.840		=
Montería, Mercado del Sur	10.606	10.606	10.606		+	Bucaramanga, Mercados del centro	4.800	4.800	4.800		+
Neiva, Surabastos	14.028	19.306	15.833		+	Buenaventura (Valle del Cauca)	3.624	3.736	3.680		+
Palmira (Valle del Cauca)	16.243	16.384	16.321		+	Cali, La Floresta	4.640	4.800	4.693		+
Pamplona (Norte de Santander)	11.653	13.065	12.476		=	Cali, Santa Elena	4.640	4.800	4.693		+
Pereira, Mercasa	15.671	16.321	15.992		=	Cali, Siloé	4.400	4.560	4.453		=
Popayán, Plaza de mercado del barrio						Cartagena, Bazurto	3.600	3.720	3.647		+
Bolívar	13.889	14.444	14.167		-	Cartago (Valle del Cauca)	3.576	3.600	3.592		+
Santa Marta (Magdalena)	10.606	16.000	13.049		=	Cúcuta, Cenabastos	4.000	4.200	4.133		-
Sincelejo, Nuevo Mercado	10.227	10.455	10.360		-	Cúcuta, La Nueva Sexta	4.000	4.250	4.083		=
Tuluá (Valle del Cauca)	13.667	13.889	13.757		-	Florencia (Caquetá)	4.040	4.240	4.147		=
Valledupar, Mercado Nuevo	10.038	10.890	10.385		+	Ibagué, Plaza La 21	3.520	3.720	3.610		=
Villavicencio, CAV	10.455	10.795	10.616		+	Manizales, Centro Galerías	3.680	3.800	3.770		=
Gelatina						Medellín, Central Mayorista de Antioquia	4.480	4.704	4.606		+
Barranquilla, Barranquillita	34.452	34.940	34.738		+	Medellín, Plaza Minorista "José María Villa"	4.352	4.496	4.442		+
Barranquilla, Granabastos	32.738	33.929	33.259		-	Montería, Mercado del Sur	3.600	3.920	3.740		+
Bogotá, D.C., Plaza España	32.143	32.738	32.540		+	Neiva, Surabastos	3.680	3.920	3.787		-
Bucaramanga, Centroabastos	32.857	33.155	33.006		-	Palmira (Valle del Cauca)	4.704	4.900	4.781		+
Bucaramanga, Mercados del centro	29.762	31.548	30.655		=	Pamplona (Norte de Santander)	3.800	3.900	3.833		=
Buenaventura (Valle del Cauca)	26.927	28.646	27.552		-	Pasto, El Potrerillo	3.600	3.760	3.680		-
Cali, La Floresta	29.167	30.208	29.861		+	Pereira, Mercasa	4.384	4.540	4.445		=
Cali, Santa Elena	28.646	29.688	29.340		=	Popayán, Plaza de mercado del barrio					-
Cali, Siloé	27.604	28.125	27.951		=	Bolívar	3.840	4.000	3.920		-
Cartagena, Bazurto	37.143	38.690	37.976		+	Santa Marta (Magdalena)	3.440	3.708	3.537		=
Cartago (Valle del Cauca)	33.512	35.833	34.623		+	Sincelejo, Nuevo Mercado	3.320	3.680	3.433		-
Cúcuta, Cenabastos	33.333	34.524	33.929		=	Tuluá (Valle del Cauca)	3.420	3.447	3.433		+
Cúcuta, La Nueva Sexta	32.738	33.929	33.135		=	Valledupar, Mercado Nuevo	3.583	3.667	3.639		=
Ibagué, Plaza La 21	33.571	34.762	34.048		-	Villavicencio, CAV	3.708	4.000	3.902		=
Manizales, Centro Galerías	36.310	38.095	37.202		=	Harina precocida de maíz					
Medellín, Central Mayorista de Antioquia	30.863	33.631	32.240		+	Arauca (Arauca)	4.583	4.825	4.704		=
Medellín, Plaza Minorista "José María Villa"	32.440	33.690	33.051		+	Armenia, Mercar	4.917	5.000	4.958		=
Neiva, Surabastos	30.000	34.896	32.569		+	Barranquilla, Barranquillita	4.217	4.246	4.232		+
Palmira (Valle del Cauca)	33.929	34.286	34.167		+	Barranquilla, Granabastos	4.000	4.083	4.035		+
Pamplona (Norte de Santander)	30.357	33.333	31.349		=	Bogotá, D.C., Corabastos	4.633	4.783	4.694		-
Pasto, El Potrerillo	33.333	35.119	34.226		-	Bogotá, D.C., Paloquemao	4.500	4.833	4.667		-
Pereira, Mercasa	27.500	29.500	28.500		=	Bogotá, D.C., Plaza España	4.333	4.500	4.444		+
Popayán, Plaza de mercado del barrio						Bucaramanga, Centroabastos	4.413	4.583	4.499		=
Bolívar	30.357	31.548	30.972		=	Bucaramanga, Mercados del centro	4.417	4.583	4.500		=
Santa Marta (Magdalena)	28.095	29.226	28.532		+	Buenaventura (Valle del Cauca)	4.304	4.480	4.395		+
Sincelejo, Nuevo Mercado	31.548	33.929	33.185		+	Cali, La Floresta	5.167	5.417	5.250		+
Tuluá (Valle del Cauca)	34.524	36.286	35.508		+	Cali, Santa Elena	4.640	4.800	4.747		=
Valledupar, Mercado Nuevo	31.548	37.202	34.425		=	Cali, Siloé	4.583	4.583	4.583		+
Villavicencio, CAV	31.429	37.143	34.127		-	Cartagena, Bazurto	4.667	5.000	4.792		-
Harina de trigo						Cartago (Valle del Cauca)	4.880	5.040	4.960		+
Armenia, Mercar	3.920	4.000	3.960		=	Cúcuta, Cenabastos	4.500	4.550	4.517		+
Barranquilla, Barranquillita	3.402	3.436	3.414		+	Cúcuta, La Nueva Sexta	4.300	4.350	4.317		=
Barranquilla, Granabastos	3.460	3.520	3.490		+	Ibagué, Plaza La 21	4.042	4.167	4.108		-
Bogotá, D.C., Corabastos	3.740	3.920	3.849		-	Manizales, Centro Galerías	4.833	5.000	4.900		=
Bogotá, D.C., Paloquemao	3.740	3.900	3.833		-	Montería, Mercado del Sur	4.667	5.000	4.875		=
Bogotá, D.C., Plaza España	3.900	3.940	3.913		+	Neiva, Surabastos	4.333	4.583	4.417		+
						Palmira (Valle del Cauca)	5.500	5.600	5.558		+

Cuadro 9. Mercados mayoristas. Precios de venta de productos procesados (continuación)
2023 (25 de febrero al 3 de marzo)

Productos y mercados	Pesos por kilogramo				Tendencia	Productos y mercados	Pesos por kilogramo				Tendencia
	Mínimo	Máximo	Medio				Mínimo	Máximo	Medio		
Margarina (continuación)						Panela cuadrada blanca (continuación)					
Cali, Siloé	26.000	26.500	26.167	=		Charalá (Santander)	3.000	3.000	3.000	-	
Cartago (Valle del Cauca)	27.841	28.636	28.144	+		Güepsa (Santander)	2.400	2.500	2.450	-	
Manizales, Centro Galerías	15.000	15.600	15.200	=		Ibagué, Plaza La 21	3.306	3.333	3.313	=	
Medellín, Central Mayorista de Antioquia	14.280	14.770	14.485	-		Medellín, Central Mayorista de Antioquia	4.200	4.875	4.559	-	
Medellín, Plaza Minorista "José María Villa"	14.580	15.100	14.810	+		Moniquirá (Boyacá)	2.450	2.550	2.500	-	
Neiva, Surabastos	13.083	14.167	13.708	-		San Gil (Santander)	2.700	2.900	2.800	-	
Palmira (Valle del Cauca)	27.120	27.300	27.195	-		Santa Marta (Magdalena)	3.533	3.687	3.610	=	
Pamplona (Norte de Santander)	13.800	14.400	14.200	=		Santana (Boyacá)	2.500	2.750	2.638	-	
Pereira, Mercasa	22.400	22.778	22.589	-		Sincelejo, Nuevo Mercado	3.000	3.375	3.188	-	
Popayán, Plaza de mercado del barrio Bolívar	21.600	21.880	21.760	+		Tunja, Complejo de Servicios del Sur	3.125	3.250	3.167	+	
Santa Marta (Magdalena)	17.228	18.333	17.631	=		Valledupar, Mercado Nuevo	3.778	4.000	3.889	+	
Tuluá (Valle del Cauca)	25.758	27.727	26.768	-		Vélez (Santander)	2.400	2.550	2.475	-	
Villavicencio, CAV	14.190	14.400	14.295	+		Panela cuadrada morena					
Mayonesa doy pack						Ancuya (Nariño)	2.833	2.867	2.850	+	
Armenia, Mercar	11.667	11.667	11.667	+		Bogotá, D.C., Corabastos	3.250	3.450	3.333	+	
Barranquilla, Barranquillita	11.354	11.417	11.387	+		Bogotá, D.C., Paloquemao	3.450	3.600	3.517	-	
Barranquilla, Granabastos	11.389	12.083	11.750	+		Bogotá, D.C., Plaza España	3.350	3.450	3.400	+	
Bucaramanga, Centroabastos	11.938	14.350	12.975	-		Bogotá, D.C., Plaza Las Flores	3.450	3.500	3.483	+	
Bucaramanga, Mercados del centro	12.250	12.567	12.408	+		Bucaramanga, Centroabastos	3.667	3.800	3.733	-	
Buenaventura (Valle del Cauca)	16.667	18.640	17.764	-		Bucaramanga, Mercados del centro	3.867	3.867	3.867	-	
Cali, La Floresta	16.667	17.361	16.898	-		Caparrapí (Cundinamarca)	2.700	2.800	2.733	-	
Cali, Santa Elena	15.972	16.667	16.204	-		Charalá (Santander)	3.000	3.000	3.000	-	
Cali, Siloé	16.667	17.361	17.130	=		Consacá (Nariño)	2.967	3.000	2.983	+	
Cartagena, Bazurto	15.625	15.972	15.810	+		Cúcuta, Cenabastos	3.472	3.571	3.505	+	
Cartago (Valle del Cauca)	15.799	15.972	15.914	+		Cúcuta, Cenabastos	3.600	3.633	3.617	+	
Cúcuta, Cenabastos	9.804	10.294	10.033	=		Florencia (Caquetá)	2.000	2.100	2.050	-	
Cúcuta, La Nueva Sexta	9.804	9.804	9.804	=		Güepsa (Santander)	2.050	2.150	2.100	-	
Ibagué, Plaza La 21	13.000	13.500	13.125	-		Moniquirá (Boyacá)	2.429	2.857	2.607	+	
Manizales, Centro Galerías	15.000	15.278	15.127	=		Montería, Mercado del Sur	3.900	4.000	3.950	+	
Medellín, Central Mayorista de Antioquia	19.781	21.535	20.669	+		Nocaima (Cundinamarca)	2.800	2.850	2.808	-	
Palmira (Valle del Cauca)	16.292	16.667	16.443	+		Pamplona (Norte de Santander)	3.324	3.391	3.347	-	
Pereira, Mercasa	9.330	10.245	9.647	=		Pasto, El Potrerillo	3.200	3.240	3.210	-	
Popayán, Plaza de mercado del barrio Bolívar	17.807	23.246	20.417	-		Popayán, Plaza de mercado del barrio Bolívar	4.250	4.417	4.356	=	
Santa Marta (Magdalena)	12.035	12.224	12.106	=		San Gil (Santander)	2.700	2.900	2.800	-	
Sincelejo, Nuevo Mercado	15.278	15.972	15.625	=		Sandoná (Nariño)	2.800	3.000	2.900	+	
Tuluá (Valle del Cauca)	15.000	22.059	18.432	-		Santana (Boyacá)	2.100	2.350	2.238	-	
Valledupar, Mercado Nuevo	16.319	16.319	16.319	=		Tuluá (Valle del Cauca)	4.905	4.992	4.948	+	
Villavicencio, CAV	15.000	15.955	15.638	-		Vélez (Santander)	2.000	2.150	2.075	-	
Mostaza doy pack						Villavicencio, CAV	3.800	4.200	3.950	-	
Barranquilla, Barranquillita	12.689	12.860	12.784	+		Villeta (Cundinamarca)	2.750	3.000	2.825	-	
Barranquilla, Granabastos	11.098	11.439	11.301	+		Panela en pastilla					
Pereira, Mercasa	19.115	20.475	19.592	=		Caparrapí (Cundinamarca)	2.875	3.021	2.958	-	
Sincelejo, Nuevo Mercado	11.970	12.311	12.131	=		Nocaima (Cundinamarca)	3.125	3.125	3.125	=	
Panela cuadrada blanca						San Sebastián de Mariquita (Tolima)	3.100	3.200	3.150	-	
Barranquilla, Barranquillita	3.556	4.567	4.073	-		Villeta (Cundinamarca)	3.000	3.125	3.094	-	
Barranquilla, Granabastos	3.167	3.289	3.222	+		Panela redonda blanca					
Bucaramanga, Centroabastos	3.500	3.857	3.624	+		Medellín, Central Mayorista de Antioquia	3.400	3.500	3.450	-	
						San Sebastián de Mariquita (Tolima)	3.000	3.100	3.050	-	
						Sincelejo, Nuevo Mercado	4.286	4.286	4.286	-	

PRECIOS MAYORISTAS

Cuadro 9. Mercados mayoristas. Precios de venta de productos procesados (continuación)
2023 (25 de febrero al 3 de marzo)

Productos y mercados	Pesos por kilogramo				Tendencia	Productos y mercados	Pesos por kilogramo				Tendencia
	Mínimo	Máximo	Medio				Mínimo	Máximo	Medio		
Panela redonda morena						Sal yodada					
Ancuya (Nariño)	2.867	2.955	2.914		+	Armenia, Mercar	1.680	1.720	1.700		=
Armenia, Mercar	3.958	4.000	3.979		=	Barranquilla, Barranquillita	1.944	1.977	1.962		+
Buenaventura (Valle del Cauca)	4.750	4.792	4.771		+	Barranquilla, Granabastos	1.440	1.600	1.508		-
Cali, La Floresta	4.792	4.917	4.875		-	Bogotá, D.C., Corabastos	1.750	1.900	1.833		-
Cali, Santa Elena	4.792	4.917	4.833		-	Bogotá, D.C., Paloquemao	1.750	1.900	1.817		-
Cali, Siloé	4.792	5.000	4.931		-	Bogotá, D.C., Plaza España	1.900	1.950	1.933		-
Caparrapí (Cundinamarca)	2.917	2.969	2.943		+	Bucaramanga, Centroabastos	1.870	1.920	1.897		+
Cartago (Valle del Cauca)	4.417	4.667	4.569		+	Buenaventura (Valle del Cauca)	1.520	1.600	1.573		=
Consacá (Nariño)	2.889	3.200	3.036		+	Cali, La Floresta	2.000	2.000	2.000		-
Manizales, Centro Galerías	4.083	4.167	4.146		=	Cali, Santa Elena	1.840	1.920	1.880		+
Medellín, Central Mayorista de Antioquia	3.438	3.600	3.499		-	Cali, Siloé	1.920	2.000	1.947		-
Medellín, Plaza Minorista "José María Villa"	3.375	3.479	3.424		-	Cartagena, Bazurto	760	880	810		-
Montería, Mercado del Sur	3.500	3.500	3.500		+	Cartago (Valle del Cauca)	1.808	1.840	1.827		-
Palmira (Valle del Cauca)	3.667	3.688	3.672		+	Cúcuta, Cenabastos	1.850	1.900	1.867		=
Pereira, Mercasa	4.521	4.700	4.610		=	Cúcuta, La Nueva Sexta	1.850	1.850	1.850		=
San Sebastián de Mariquita (Tolima)	3.000	3.100	3.050		-	Ibagué, Plaza La 21	1.912	1.984	1.936		+
Sandoná (Nariño)	2.900	3.111	2.990		-	Manizales, Centro Galerías	1.920	2.000	1.960		=
Tuluá (Valle del Cauca)	4.692	4.792	4.738		+	Medellín, Central Mayorista de Antioquia	1.816	1.880	1.846		-
Yolombó (Antioquia)	3.208	3.400	3.302		-	Medellín, Plaza Minorista "José María Villa"	1.888	1.984	1.932		-
Pastas alimenticias						Montería, Mercado del Sur	1.840	1.920	1.900		+
Arauca (Arauca)	5.142	5.279	5.210		=	Neiva, Surabastos	1.960	2.000	1.990		=
Armenia, Mercar	8.667	9.000	8.833		=	Palmira (Valle del Cauca)	1.920	1.920	1.920		+
Barranquilla, Barranquillita	6.617	6.700	6.661		+	Pamplona (Norte de Santander)	1.650	1.800	1.700		=
Barranquilla, Granabastos	6.333	6.533	6.454		+	Pasto, El Potrerillo	1.850	1.900	1.888		+
Bogotá, D.C., Corabastos	7.383	8.000	7.672		-	Pereira, Mercasa	1.480	1.580	1.520		=
Bogotá, D.C., Plaza Las Flores	8.333	8.500	8.389		-	Popayán, Plaza de mercado del barrio Bolívar	1.776	1.856	1.824		=
Bucaramanga, Centroabastos	7.280	7.520	7.360		=	Santa Marta (Magdalena)	1.808	1.888	1.842		+
Bucaramanga, Mercados del centro	7.280	7.520	7.400		-	Sincelejo, Nuevo Mercado	1.840	1.880	1.860		=
Buenaventura (Valle del Cauca)	8.438	8.896	8.694		+	Tuluá (Valle del Cauca)	1.840	1.912	1.877		-
Cali, La Floresta	7.292	7.708	7.569		=	Tunja, Complejo de Servicios del Sur	1.000	1.500	1.250		-
Cali, Santa Elena	7.667	7.833	7.778		=	Valledupar, Mercado Nuevo	1.760	1.840	1.813		=
Cali, Siloé	7.708	7.917	7.778		=	Villavicencio, CAV	1.825	1.900	1.866		=
Cartagena, Bazurto	6.400	7.333	6.975		-	Salsa de tomate doy pack					
Cartago (Valle del Cauca)	7.350	7.650	7.500		+	Armenia, Mercar	11.667	11.667	11.667		+
Cúcuta, Cenabastos	4.417	4.667	4.528		+	Barranquilla, Barranquillita	16.215	16.458	16.325		+
Cúcuta, La Nueva Sexta	4.167	4.500	4.333		=	Barranquilla, Granabastos	12.000	12.333	12.174		+
Florencia (Caquetá)	5.083	5.500	5.250		=	Bucaramanga, Centroabastos	11.217	12.250	11.690		=
Ibagué, Plaza La 21	7.633	8.000	7.896		+	Bucaramanga, Mercados del centro	10.750	11.000	10.875		+++
Medellín, Central Mayorista de Antioquia	7.767	7.933	7.858		=	Buenaventura (Valle del Cauca)	16.319	17.361	16.840		-
Medellín, Plaza Minorista "José María Villa"	7.700	8.133	7.896		+	Cali, La Floresta	16.667	17.361	16.898		+
Montería, Mercado del Sur	6.880	7.600	7.180		-	Cali, Santa Elena	15.972	16.667	16.204		-
Neiva, Surabastos	8.333	8.500	8.375		+	Cali, Siloé	16.667	17.361	16.898		=
Palmira (Valle del Cauca)	8.500	9.000	8.781		+	Cartagena, Bazurto	15.625	15.972	15.810		+
Pamplona (Norte de Santander)	4.167	4.417	4.278		-	Cartago (Valle del Cauca)	15.799	16.042	15.938		+
Pereira, Mercasa	6.920	7.917	7.434		+	Cúcuta, Cenabastos	9.804	10.294	10.033		=
Popayán, Plaza de mercado del barrio Bolívar	7.000	7.333	7.222		-	Cúcuta, La Nueva Sexta	9.804	10.000	9.869		=
Santa Marta (Magdalena)	6.942	8.083	7.619		=	Ibagué, Plaza La 21	13.000	13.500	13.125		+
Sincelejo, Nuevo Mercado	6.400	6.688	6.512		-	Manizales, Centro Galerías	15.000	15.278	15.127		=
Tuluá (Valle del Cauca)	7.022	7.250	7.146		-	Medellín, Central Mayorista de Antioquia	14.410	14.913	14.701		+
Valledupar, Mercado Nuevo	6.333	6.833	6.500		=	Medellín, Plaza Minorista "José María Villa"	14.410	15.417	14.922		+
Villavicencio, CAV	7.442	8.600	7.940		-						

Cuadro 9. Mercados mayoristas. Precios de venta de productos procesados (conclusión) 2023 (25 de febrero al 3 de marzo)

Productos y mercados	Pesos por kilogramo				Tendencia	Productos y mercados	Pesos por kilogramo				Tendencia
	Mínimo	Máximo	Medio	Precios			Mínimo	Máximo	Medio	Precios	
Salsa de tomate doy pack (continuación)						Sardinas en lata (continuación)					
Montería, Mercado del Sur	19.380	20.349	19.864		=	Medellín, Plaza Minorista "José María Villa"	13.373	13.451	13.415		+
Palmira (Valle del Cauca)	16.292	16.667	16.443		+	Montería, Mercado del Sur	14.118	14.588	14.275		=
Pereira, Mercasa	9.877	10.735	10.253		=	Palmira (Valle del Cauca)	19.412	19.588	19.490		+
Popayán, Plaza de mercado del barrio Bolívar	12.813	16.886	14.905		=	Pamplona (Norte de Santander)	17.549	18.431	17.876		=
Santa Marta (Magdalena)	11.435	11.471	11.459		=	Pereira, Mercasa	18.108	18.835	18.385		=
Sincelejo, Nuevo Mercado	14.931	15.625	15.278		+	Popayán, Plaza de mercado del barrio Bolívar	11.667	11.765	11.712		=
Tuluá (Valle del Cauca)	15.000	18.229	16.801		-	Santa Marta (Magdalena)	11.745	12.000	11.837		=
Valledupar, Mercado Nuevo	16.319	16.319	16.319		=	Sincelejo, Nuevo Mercado	12.255	12.990	12.623		-
Villavicencio, CAV	15.000	15.955	15.638		-	Tuluá (Valle del Cauca)	17.941	18.667	18.379		-
						Villavicencio, CAV	17.647	18.118	17.804		-
Sardinas en lata						Vinagre					
Armenia, Mercar	17.892	18.010	17.951		=	Barranquilla, Barranquillita	1.908	1.917	1.911		+
Barranquilla, Barranquillita	12.907	12.975	12.940		+	Barranquilla, Granabastos	1.792	1.925	1.848		-
Barranquilla, Granabastos	12.843	13.015	12.931		+	Bucaramanga, Centroabastos	2.000	2.292	2.114		=
Bogotá, D.C., Corabastos	17.637	18.333	17.971		-	Cartagena, Bazurto	1.500	1.583	1.563		+
Bogotá, D.C., Plaza España	17.647	17.941	17.745		+	Cúcuta, Cenabastos	2.167	2.250	2.222		=
Cali, La Floresta	13.725	13.971	13.807		=	Cúcuta, La Nueva Sexta	2.167	2.167	2.167		=
Cali, Santa Elena	17.892	18.137	17.974		=	Montería, Mercado del Sur	1.667	1.800	1.721		+
Cali, Siloé	12.255	12.500	12.418		-	Pamplona (Norte de Santander)	1.750	1.833	1.778		=
Cartagena, Bazurto	12.941	13.627	13.275		+	Pereira, Mercasa	6.216	6.840	6.588		-
Cartago (Valle del Cauca)	17.941	18.725	18.235		=	Santa Marta (Magdalena)	1.525	1.583	1.553		+
Cúcuta, Cenabastos	18.235	18.627	18.399		=	Sincelejo, Nuevo Mercado	1.333	1.875	1.542		-
Manizales, Centro Galerías	18.824	19.020	18.905		=	Valledupar, Mercado Nuevo	1.333	1.600	1.422		+

TENDENCIAS

---	-	+	+++
Variación mayor al -20 %	Variación entre 0 % y -10 %	Variación entre 0 % y 10 %	Variación mayor al 20 %
--	=	++	n. d.
Variación entre -10 % y -20 %	Variación igual a 0 %	Variación entre 10 % y 20 %	No determinado

PRECIOS DE LA PANELA

Durante el mes de febrero, en el municipio de Vélez (Santander) se registró un descenso en el precio de las panelas cuadradas blanca y morena. Las condiciones climáticas tanto en Vélez como en San Benito, Chipatá, Guavatá y Bolívar (Santander) fueron favorables para la realización de las labores de cosecha, transporte y procesamiento de caña, lo que dejó como resultado una mayor producción y oferta de panela. Se envió producto hacia los mercados de Bogotá, Tunja, Duitama y Sogamoso (Boyacá). El kilo de panela cuadrada morena, por ejemplo, se vendió a \$2.250, 6,02% menos que en enero.

De la misma forma, en Güepsa (Santander) se presentó un descenso de la panela cuadrada, tanto blanca como morena. En el caso de la morena, por ejemplo, la caída fue del 5,78% y el kilo se vendió a \$2.250. Lo anterior estuvo motivado por la disminución de las precipitaciones, lo cual benefició las labores de cosecha, transporte y procesamiento de caña. Ingresó producto desde San Benito, La Aguada, Barbosa y Chipatá (Santander), así como de Güepsa y este fue enviado a las ciudades de Cúcuta, Barranquilla, Cartagena, Bucaramanga, Bogotá y Tunja.

También se registró una reducción en la cotización de la panela en pastilla del 6,41% en Caparrapí (Cundinamarca), vendiéndose el kilo a \$2.964. Las condiciones climáticas en el municipio mejoraron, pues ha dejado de llover, pero el rendimiento de la caña no es el ideal pues esta cuenta con mucha agua; aun así, hubo una mayor oferta de producto desde las diferentes veredas del municipio.



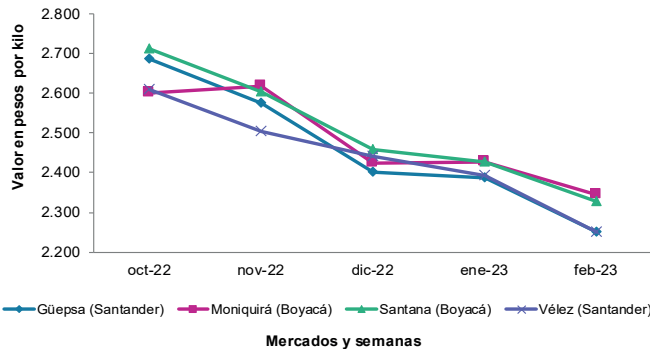
Fuente: DANE

Tabla 1. Precios por kilo de la panela cuadrada blanca Octubre de 2022 a febrero de 2023

Mercados	2022			2023	
	Octubre	Noviembre	Diciembre	Enero	Febrero
Charalá (Santander)	3.353	3.413	3.310	3.132	3.073
Güepsa (Santander)	3.083	2.972	2.800	2.788	2.650
Moniquirá (Boyacá)	3.000	3.030	2.825	2.828	2.744
San Gil (Santander)	3.404	3.190	3.108	2.933	2.896
Santana (Boyacá)	3.112	3.003	2.856	2.828	2.728
Vélez (Santander)	3.010	2.909	2.823	2.794	2.650

Fuente: SIPSA-DANE. Cálculos: DANE.

Así mismo, en el municipio de Santana (Boyacá) se presentó una reducción del precio de las panelas cuadradas blanca y morena. Tanto en el municipio, como en San José de Pare, Chitaraque, Togüí (Boyacá), Suaita, Gámbita y Chipatá (Santander) las condiciones climáticas fueron favorables para desarrollar las moliendas, lo cual se tradujo en una mayor oferta. Se envió panela hacia las ciudades de Cúcuta, Barranquilla y Cartagena. El kilo de panela cuadrada morena se vendió a \$2.328, 4,12% menos que en enero.

Gráfico 9. Comportamiento del precio de la panela cuadrada morena Octubre de 2022 a febrero de 2023

Fuente: DANE, SIPSA.

Igualmente, en Nocaima (Cundinamarca) se registró un aumento de la oferta de panela en pastilla con su consecuente reducción en el precio. Según los comerciantes, hubo un mejoramiento de las condiciones climáticas en el municipio, lo que facilitó el transporte del producto terminado hasta los mercados. Llegó panela desde las veredas de Petaquero, San Cayetano, Naranjal y Baquero. El kilo se vendió a \$3.154, lo que representó un descenso superior al 4,00%.

Tabla 2. Precios por kilo de la panela cuadrada morena Octubre de 2022 a febrero de 2023

Mercados	2022			2023	
	Octubre	Noviembre	Diciembre	Enero	Febrero
Ancuya (Nariño)	2.679	2.823	2.908	2.939	2.858
Caparrapí (Cundinamarca)	2.579	2.736	2.758	2.790	2.744
Charalá (Santander)	3.224	3.309	3.219	3.116	3.073
Consacá (Nariño)	2.763	2.918	2.981	3.020	2.950
Güepsa (Santander)	2.685	2.575	2.400	2.388	2.250
Moniquirá (Boyacá)	2.600	2.617	2.425	2.428	2.344
Nocaima (Cundinamarca)	2.646	2.705	2.793	2.893	2.865
San Gil (Santander)	3.404	3.190	3.108	2.933	2.896
Sandoná (Nariño)	2.788	2.908	3.000	3.000	2.891
Santana (Boyacá)	2.713	2.603	2.457	2.428	2.328
Vélez (Santander)	2.610	2.503	2.441	2.394	2.250
Villeta (Cundinamarca)	2.603	2.725	2.787	2.860	2.891

Fuente: SIPSA-DANE. Cálculos: DANE.

En Sandoná (Nariño), por su parte, se presentó un leve descenso del precio de la panela cuadrada morena. A pesar de las dificultades que se presentaron por el taponamiento de la vía Panamericana, la producción en los trapiches continúa de manera normal, pues los paneleros cuentan con pedidos anteriores y los envíos se han realizado utilizando las rutas alternas.

Tabla 3. Precios por kilo de la panela en pastilla Octubre de 2022 a febrero de 2023

Mercados	2022			2023	
	Octubre	Noviembre	Diciembre	Enero	Febrero
Caparrapí (Cundinamarca)	3.003	3.043	2.874	3.167	2.964
Nocaima (Cundinamarca)	3.161	3.105	3.091	3.317	3.154
San Sebastián de Mariquita (Tolima)	3.067	-	3.000	-	3.338
Sandoná (Nariño)	2.923	2.938	3.076	3.025	-
Villeta (Cundinamarca)	3.041	3.092	3.061	3.068	3.121

Fuente: DANE, SIPSA. Cálculos: DANE.

En contraste, en Yolombó (Antioquia) se presentó una leve alza de la cotización de la panela redonda morena. Según los productores, aún no se han recuperado del todo los lotes de caña sembrados después del invierno prolongado, lo que ha hecho que la recolección de caña se de forma escalonada, al igual que la elaboración de la panela. Llegó panela desde las veredas La Abisinia, El Chuscal, Brazuelos, Bengala, La Gergona, Buenos Aires, Barro Blanco, Las Margaritas, Cachumbal, La Cruz, Pantanillo y Los Olivos y de los corregimientos El Rubí y La Floresta. Los compradores en su mayoría provienen de Barrancabermeja (Santander).

Tabla 4. Precios por kilo de la panela redonda morena Octubre de 2022 a febrero de 2023

Mercados	2022			2023	
	Octubre	Noviembre	Diciembre	Enero	Febrero
Ancuya (Nariño)	2.743	2.875	2.991	2.964	2.915
Caparrapí (Cundinamarca)	2.733	2.986	2.784	3.014	2.944
Consacá (Nariño)	2.846	3.018	3.085	3.090	3.008
San Sebastián de Mariquita (Tolima)	3.093	3.169	3.045	3.384	3.316
Sandoná (Nariño)	2.790	3.004	3.041	3.010	3.015
Yolombó (Antioquia)	3.363	3.453	3.315	3.357	3.461

Fuente: SIPSA-DANE. Cálculos: DANE.

PRECIOS DE VENTA DEL ARROZ Y SUBPRODUCTOS

Precios de venta del arroz y subproductos en molino durante febrero

Arroz paddy

Durante el mes de febrero las cotizaciones del arroz paddy permanecieron estables en diecinueve de los veinte municipios que reportaron información y subieron en uno. El único incremento se dio en San Marcos (Sucre), con un 3,89%. Según lo indicado por las fuentes, esto obedeció a limitaciones en la oferta del grano por la finalización del período productivo en los cultivos establecidos tanto en el municipio, como en Magangué (Bolívar).

Entre los municipios en los que no hubo variaciones en los precios se encuentran Rivera, Campoalegre (Huila), Aguazul, Villanueva (Casanare), Acacías, Granada (Meta), Purificación, Espinal (Tolima) y San José de Cúcuta (Norte de Santander). En el caso del departamento de Meta, los comerciantes manifestaron que este comportamiento se debió al sostenimiento de la oferta del cereal en un buen nivel. El producto llegó de buena calidad y con pocas impurezas desde los municipios de Puerto López y Puerto Gaitán.

Arroz blanco

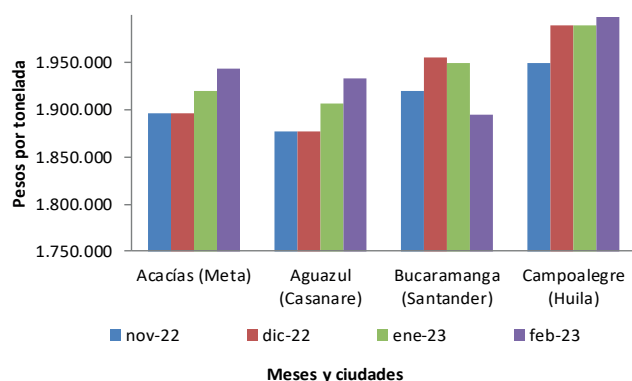
A lo largo del mes de febrero los precios del arroz blanco en bulto se mantuvieron estables en quince de los dieciocho municipios en los que se recolectó información, aumentaron en dos y disminuyeron en uno. Las alzas se presentaron en Magangué (Bolívar) y Valledupar (Cesar), con variaciones del 7,75% y 4,23%, respectivamente. En el primer municipio, por



Fuente: DANE

ejemplo, las fuentes comentaron que esta tendencia se dio a raíz del incremento en los costos de los insumos agrícolas a nivel nacional, sumado a la escasez de materia prima en la región ante la caída en la oferta de arroz paddy.

Gráfico 10. Precio del arroz paddy
Noviembre de 2022 a febrero de 2023



Fuente: DANE, SIPSA.

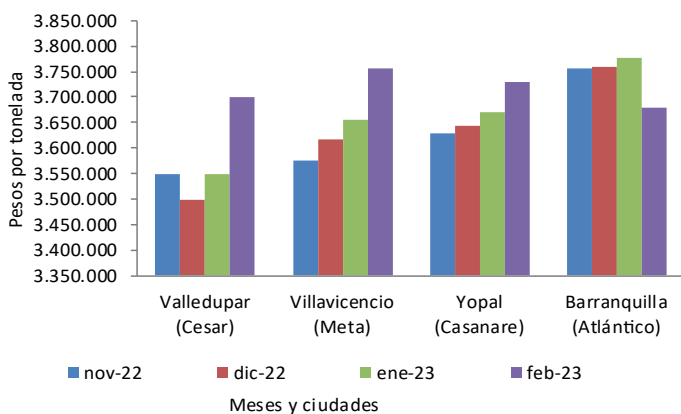
De forma contraria, las cotizaciones se redujeron en un 3,21% en la capital del departamento de Santander. Según lo informado por las fuentes, pese a que se redujo la disponibilidad del grano, sus precios fueron disminuidos con el propósito de darle rotación, ya que se ha registrado un descenso en los pedidos realizados por parte de los mercados locales. El producto ingresó desde Yopal (Casanare) y Saravena (Arauca).

Los precios no tuvieron cambios en Planeta Rica, Sahagún (Córdoba), Yopal, Aguazul (Casanare), Campoalegre (Huila), Espinal, Purificación (Tolima) y Barranquilla (Atlántico). En el departamento de Tolima, por ejemplo, los comerciantes reportaron

que este comportamiento se debió a la realización de acuerdos comerciales con los compradores. Por otro lado, los inventarios del cereal se mantuvieron en un nivel bajo, sin embargo, los requerimientos del este fueron abastecidos de forma normal, ya que se hicieron sobre pedido, especialmente desde Bogotá y la capital de Valle del Cauca.

Por otra parte, las cotizaciones del arroz blanco empacado no tuvieron variaciones en doce de los diecisiete municipios en los que se recopiló información, subieron en cuatro y disminuyeron en uno. Los incrementos más significativos se registraron en Villavicencio (Meta) y Alvarado (Tolima), con 6,10% y 5,26%, respectivamente. En el primero de estos municipios, por ejemplo, esta tendencia se dio como respuesta al aumento en la comercialización del grano durante el mes, realizándose envíos especialmente hacia el sur del departamento del Meta, así como a las ciudades de Medellín y Bogotá.

Gráfico 11. Precio del arroz blanco en bulto
Noviembre de 2022 a febrero de 2023



Fuente: DANE, SIPSA.

En contraste, en San Martín (Meta) se presentó una reducción en el precio de 3,73%, como resultado de una estrategia comercial implementada por los comerciantes con el fin de incrementar las ventas del cereal. Se efectuaron despachos del producto hacia el sur del departamento del Meta, Barranquilla y Bogotá.

Entre los municipios en los que las cotizaciones evidenciaron estabilidad se encuentran Aguazul, Villanueva (Casanare), Espinal, Ibagué (Tolima), Neiva, Rivera (Huila) y Sahagún (Córdoba). En el



Fuente: DANE

departamento del Huila, por ejemplo, los comerciantes comentaron que se contó con buena disponibilidad del grano. Lo anterior, permitió dar cumplimiento de forma normal a los pedidos hechos por parte de clientes establecidos en los departamentos de Caquetá, Huila y Putumayo y la ciudad de Cali.

Harina de arroz y arroz cristal

Los precios de la harina de arroz ascendieron en siete de los veinticuatro municipios visitados, bajaron en uno y se mantuvieron constantes en los otros dieciséis. Los aumentos más representativos se presentaron en Villanueva (Casanare) y Venadillo (Tolima), superando el 8%. En el primer caso, por ejemplo, las fuentes atribuyeron este comportamiento al incremento en los pedidos del producto, tanto a nivel local como nacional, realizados por parte de empresas dedicadas a la elaboración de alimentos concentrados.

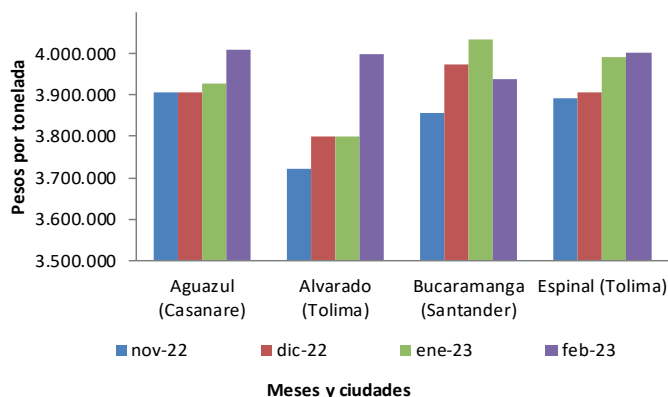
Por el contrario, el precio del subproducto cayó en un 3,77% en Acacías (Meta), ante la reducción en las ventas registrada durante el mes. Las solicitudes del producto fueron realizadas especialmente desde Bogotá por empresas productoras de alimentos concentrados.

Entre los municipios en los que las cotizaciones no cambiaron se encuentran Alvarado, Espinal (Tolima), San Martín, Granada (Meta), Aguazul (Casanare), Barranquilla (Atlántico), Planeta Rica, Montería (Córdoba) y San José de Cúcuta (Norte de Santander). En el departamento de Córdoba, por ejemplo, los comerciantes decidieron mantener estables los precios con el propósito de asegurar o retener a sus clientes, ya que ha aumentado la competencia con otros distribuidores del grano a nivel regional.

PRECIOS MAYORISTAS

Por otra parte, los precios del arroz cristal subieron en cinco de los catorce municipios que reportaron información y se mantuvieron estables en los nueve restantes. Los mayores incrementos se registraron en San Martín (Meta) y Bucaramanga (Santander), alcanzando alzas del 15,00% y 10,00%, respectivamente. En el primero de estos municipios, por ejemplo, esta tendencia se dio como respuesta al aumento en el volumen de pedidos del grano realizados por parte de compradores del departamento del Meta y de la capital del país.

Gráfico 12. Precio del arroz blanco empacado
Noviembre de 2022 a febrero de 2023



Fuente: DANE, SIPSA.

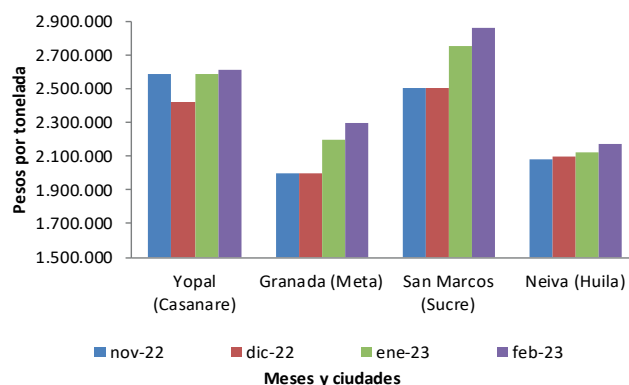
Por su parte, en la capital santandereana el ascenso en el precio se dio a raíz del alza en los costos de la materia prima requerida para el procesamiento, pues las cosechas de arroz paddy han disminuido de forma significativa, ante los daños presentados en los cultivos de Yopal (Casanare) y Saravena (Arauca), donde hubo una alta presencia de lluvias durante los meses anteriores.



Fuente: DANE

Las cotizaciones no tuvieron cambios, por ejemplo, en San José de Cúcuta (Norte de Santander), Rivera (Huila), Magangué (Bolívar), Villavicencio (Meta), Ibagué y Espinal (Tolima). En cuanto a lo presentado en el departamento de Tolima, por ejemplo, las fuentes consultadas manifestaron que hubo estabilidad en los precios de los insumos necesarios para la producción. Además, aunque los inventarios del grano se mantuvieron bajos, la demanda no fue muy alta y se logró satisfacer con normalidad.

Gráfico 13. Precio del arroz cristal
Noviembre de 2022 a febrero de 2023



Fuente: DANE, SIPSA.

Cuadro 10. Precios de venta del arroz y subproductos en molino
Febrero

Productos y mercados	Pesos por tonelada				Tendencia
	Mínimo	Máximo	Medio		
Arroz blanco empacado					
Aguazul (Casanare)	3.840.000	4.352.000	4.010.667	=	
Alvarado (Tolima)	4.000.000	4.000.000	4.000.000	+	
Bucaramanga (Santander)	3.880.000	4.000.000	3.940.000	=	
Campoalegre (Huila)	3.868.000	3.920.000	3.894.000	=	
Espinal (Tolima)	3.960.000	4.032.000	4.002.000	=	
Granada (Meta)	4.000.000	4.000.000	4.000.000	=	
Ibagué (Tolima)	4.000.000	5.480.000	4.374.000	=	
Neiva (Huila)	3.945.000	3.945.000	3.945.000	=	
Purificación (Tolima)	4.040.000	4.040.000	4.040.000	=	
Rivera (Huila)	4.203.000	4.203.000	4.203.000	=	
Sahagún (Córdoba)	3.680.000	3.760.000	3.720.000	=	
San José de Cúcuta (Norte de Santander)	3.958.000	4.368.000	4.173.000	+	
San Martín (Meta)	4.049.000	4.049.000	4.049.000	-	
Venadillo (Tolima)	4.024.000	4.024.000	4.024.000	+	
Villanueva (Casanare)	3.930.000	3.930.000	3.930.000	=	
Villavicencio (Meta)	3.960.000	4.000.000	3.986.667	+	
Yopal (Casanare)	3.920.000	4.046.000	3.962.000	=	
Arroz blanco en bulto					
Acacias (Meta)	3.600.000	3.600.000	3.600.000	=	
Aguazul (Casanare)	3.720.000	4.032.000	3.876.000	=	
Barranquilla (Atlántico)	3.556.000	3.800.000	3.678.000	=	
Bucaramanga (Santander)	3.764.000	3.800.000	3.782.000	-	
Campoalegre (Huila)	3.800.000	3.800.000	3.800.000	=	
Espinal (Tolima)	3.700.000	3.700.000	3.700.000	=	
Magangué (Bolívar)	3.778.000	4.222.000	3.955.600	++	
Montería (Córdoba)	3.644.000	3.711.000	3.677.500	=	
Planeta Rica (Córdoba)	3.600.000	3.600.000	3.600.000	=	
Purificación (Tolima)	4.040.000	4.040.000	4.040.000	=	
Sahagún (Córdoba)	3.556.000	3.622.000	3.589.000	=	
San Bernardo del Viento (Córdoba)	3.444.000	3.467.000	3.451.667	=	
San José de Cúcuta (Norte de Santander)	3.500.000	3.940.000	3.805.000	=	
San Marcos (Sucre)	3.844.000	3.844.000	3.844.000	=	
San Martín (Meta)	3.760.000	3.760.000	3.760.000	=	
Valledupar (Cesar)	3.600.000	3.800.000	3.700.000	+	
Villavicencio (Meta)	3.600.000	3.914.000	3.757.000	=	
Yopal (Casanare)	3.420.000	3.860.000	3.730.000	=	
Arroz cristal					
Barranquilla (Atlántico)	2.850.000	2.900.000	2.875.000	=	
Bucaramanga (Santander)	3.200.000	3.400.000	3.300.000	++	
Campoalegre (Huila)	2.254.000	2.254.000	2.254.000	++	
Espinal (Tolima)	2.700.000	2.700.000	2.700.000	=	
Granada (Meta)	2.300.000	2.300.000	2.300.000	+	
Ibagué (Tolima)	2.920.000	2.920.000	2.920.000	=	
Magangué (Bolívar)	2.800.000	2.900.000	2.830.000	=	
Neiva (Huila)	2.175.000	2.175.000	2.175.000	=	
Rivera (Huila)	2.660.000	2.660.000	2.660.000	=	
San José de Cúcuta (Norte de Santander)	2.830.000	3.120.000	2.975.000	=	
San Marcos (Sucre)	2.860.000	2.860.000	2.860.000	+	
San Martín (Meta)	2.300.000	2.300.000	2.300.000	+++	
Villavicencio (Meta)	2.310.000	2.310.000	2.310.000	=	
Yopal (Casanare)	2.530.000	2.700.000	2.615.000	=	

Productos y mercados	Pesos por tonelada				Tendencia
	Mínimo	Máximo	Medio		
Arroz granza					
Aguazul (Casanare)	2.060.000	2.060.000	2.060.000	=	
Alvarado (Tolima)	2.100.000	2.100.000	2.100.000	+++	
Barranquilla (Atlántico)	2.100.000	2.200.000	2.150.000	=	
Campoalegre (Huila)	2.500.000	2.500.000	2.500.000	=	
Espinal (Tolima)	2.258.000	2.835.000	2.507.000	++	
Ibagué (Tolima)	2.205.000	2.835.000	2.454.000	++	
Magangué (Bolívar)	1.850.000	2.000.000	1.910.000	+	
Purificación (Tolima)	1.995.000	1.995.000	1.995.000	-	
San José de Cúcuta (Norte de Santander)	1.640.000	2.020.000	1.890.000	+	
San Marcos (Sucre)	1.900.000	1.900.000	1.900.000	=	
San Martín (Meta)	2.200.000	2.600.000	2.400.000	-	
Valledupar (Cesar)	1.500.000	2.200.000	1.850.000	+	
Venadillo (Tolima)	2.520.000	2.520.000	2.520.000	+	
Villavicencio (Meta)	2.350.000	2.530.000	2.416.667	+	
Yopal (Casanare)	2.200.000	2.500.000	2.300.000	+	
Arroz paddy verde					
Acacias (Meta)	1.944.000	1.944.000	1.944.000	=	
Aguazul (Casanare)	1.930.000	1.936.000	1.933.000	=	
Barranquilla (Atlántico)	1.900.000	1.950.000	1.925.000	=	
Bucaramanga (Santander)	1.840.000	1.950.000	1.895.000	=	
Campoalegre (Huila)	1.984.000	2.013.000	1.998.500	=	
Espinal (Tolima)	2.008.000	2.024.000	2.018.000	=	
Granada (Meta)	1.944.000	1.944.000	1.944.000	=	
Ibagué (Tolima)	2.040.000	2.112.000	2.057.600	=	
Magangué (Bolívar)	1.900.000	1.950.000	1.920.000	=	
Neiva (Huila)	2.005.000	2.005.000	2.005.000	=	
Purificación (Tolima)	2.016.000	2.016.000	2.016.000	=	
Rivera (Huila)	2.024.000	2.024.000	2.024.000	=	
San José de Cúcuta (Norte de Santander)	1.880.000	1.904.000	1.889.600	=	
San Marcos (Sucre)	1.870.000	1.870.000	1.870.000	+	
San Martín (Meta)	1.944.000	1.944.000	1.944.000	=	
Valledupar (Cesar)	1.960.000	1.980.000	1.966.667	=	
Venadillo (Tolima)	2.016.000	2.016.000	2.016.000	=	
Villanueva (Casanare)	1.900.000	1.900.000	1.900.000	=	
Villavicencio (Meta)	1.920.000	1.944.000	1.938.000	=	
Yopal (Casanare)	1.860.000	1.960.000	1.917.500	=	
Harina de arroz					
Acacias (Meta)	1.890.000	1.890.000	1.890.000	-	
Aguazul (Casanare)	1.740.000	1.750.000	1.745.000	=	
Alvarado (Tolima)	2.000.000	2.000.000	2.000.000	=	
Barranquilla (Atlántico)	1.800.000	1.800.000	1.800.000	=	
Bucaramanga (Santander)	1.800.000	1.830.000	1.815.000	+	
Campoalegre (Huila)	1.748.000	1.900.000	1.824.000	=	
Espinal (Tolima)	1.838.000	2.037.000	1.948.000	=	
Granada (Meta)	1.785.000	1.785.000	1.785.000	=	
Ibagué (Tolima)	1.810.000	2.037.000	1.933.400	=	
Magangué (Bolívar)	1.660.000	1.800.000	1.734.000	=	
Montería (Córdoba)	1.675.000	1.700.000	1.687.500	=	
Neiva (Huila)	1.735.000	1.735.000	1.735.000	=	
Planeta Rica (Córdoba)	1.200.000	1.200.000	1.200.000	=	

PRECIOS MAYORISTAS

Cuadro 10. Precios de venta del arroz y subproductos en molino (conclusión)

Febrero

Productos y mercados	Pesos por tonelada			
	Precios			Tenden-
	Mínimo	Máximo	Medio	cia
Harina de arroz (continuación)				
Purificación (Tolima)	1.865.000	1.865.000	1.865.000	=
Rivera (Huila)	1.915.000	1.915.000	1.915.000	+
Sahagún (Córdoba)	1.550.000	1.750.000	1.650.000	=
San José de Cúcuta (Norte de Santander)	1.600.000	1.910.000	1.706.400	=
San Marcos (Sucre)	1.760.000	1.760.000	1.760.000	+
San Martín (Meta)	1.838.000	1.900.000	1.869.000	=

Productos y mercados	Pesos por tonelada			
	Precios			Tenden-
	Mínimo	Máximo	Medio	cia
Harina de arroz (continuación)				
Valledupar (Cesar)	1.500.000	1.875.000	1.685.000	+
Venadillo (Tolima)	1.930.000	1.930.000	1.930.000	++
Villanueva (Casanare)	1.800.000	1.800.000	1.800.000	++
Villavicencio (Meta)	1.785.000	1.974.000	1.890.000	=
Yopal (Casanare)	1.785.000	1.850.000	1.824.200	+

TENDENCIAS

---	-	+	+++
Variación mayor al -12 %	Variación entre -3 % y -7 %	Variación entre 3 % y 7 %	Variación mayor al 12 %
--	=	++	n. d.
Variación entre -7 % y -12 %	Variación igual a -3 % y 3%	Variación entre 7 % y 12 %	No disponible



@DANE_Colombia



/DANEColombia



/DANEColombia



@DANEColombia

SIPSA

SISTEMA DE INFORMACIÓN
DE PRECIOS Y ABASTECIMIENTO
DEL SECTOR AGROPECUARIO

www.dane.gov.co