

SIPSA

 SISTEMA DE INFORMACIÓN
 DE PRECIOS Y ABASTECIMIENTO
 DEL SECTOR AGROPECUARIO


COMPORTAMIENTO DE LOS PRECIOS

Disminuyeron los precios de los alimentos

El Departamento Administrativo Nacional de Estadística (DANE), por medio del Sistema de Información de Precios y Abastecimiento del Sector Agropecuario (SIPSA) comunicó que durante la semana del 25 al 31 de marzo de 2023 disminuyeron las cotizaciones de las verduras, las frutas y los tubérculos.

Cayeron los precios mayoristas de las verduras, especialmente de la cebolla cabezona blanca, el tomate chonto, el pimentón, la remolacha, la habichuela, el ajo y el apio. Se redujeron las cotizaciones de la cebolla cabezona blanca ya que llegó una mayor cantidad de producto de primera calidad desde Boyacá, Nariño y Antioquia. De la misma forma, bajaron los precios del tomate chonto debido a que se incrementó la producción en Boyacá y Antioquia, donde el clima facilitó la recolección.

Durante la semana, se registró una reducción de los precios de las frutas, debido al comportamiento del mango Tommy, la papaya Maradol, la pera importada, el limón Tahití, la guayaba pera, el lulo, el maracuyá y la piña gold. Se registró una reducción en las cotizaciones del mango Tommy, ya que llegó una mayor cantidad desde Tolima, Cesar y Cundinamarca, donde aumentó la productividad de los cultivos.

También se registró la reducción de las cotizaciones de los tubérculos, raíces y plátanos, especialmente de las papas capira, única, parda pastusa, superior y nevada, la arracacha amarilla, la yuca ICA y el plátano guineo. La caída de los precios de la papa capira se dio como resultado del mayor ingreso de producto, pues el clima permitió un incremento en la recolección en Nariño, Antioquia y la Sabana de Bogotá.

CONTENIDO

| | |
|---|----|
| Comportamiento de los precios | 01 |
| Informe de contexto | 02 |
| Indicador de abastecimiento | 04 |
| Lo que más sube y lo que más baja | 08 |
| Verduras y hortalizas | 09 |
| Frutas frescas | 21 |
| Tubérculos, raíces y plátanos | 34 |
| Granos, cárnicos y procesados | 40 |
| Precios de la panela..... | 68 |
| Precios del arroz | 70 |



INFORME DE CONTEXTO

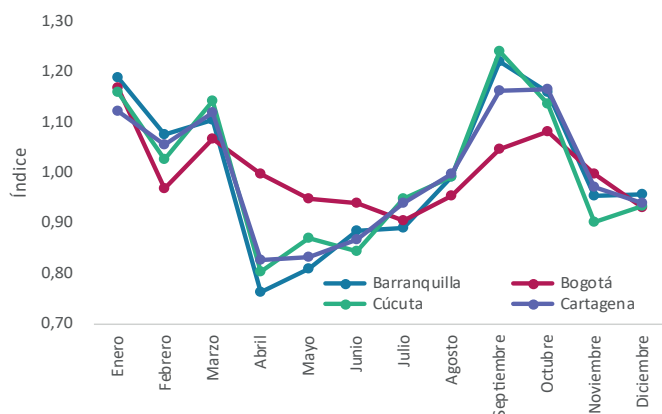
Menor producción de habichuela en marzo

En el mes de marzo subieron las cotizaciones mayoristas de la habichuela. Esta situación se registró en treinta y tres de los cuarenta y un mercados mayoristas donde se vendió esta leguminosa.

Para el presente mes el cultivo de este producto se vio afectado por las constantes lluvias registradas en las zonas productoras, lo que generó una menor presencia de producto de primera calidad que se vendió a precios más altos.

Vale la pena anotar que los precios de la habichuela se caracterizan por presentar alzas en marzo y entre abril y septiembre, con caídas desde septiembre hasta finales de año. Dado lo anterior, lo registrado durante el presente mes de marzo coincide con el comportamiento estacional.

Gráfico 1. Estacionalidad de los precios mayoristas de la habichuela



Fuente: DANE-SIPSA



Fuente: <https://agroseval.com/producto/habichuela-semilarga-nacional/>

Es importante mencionar que la mayor parte del abastecimiento de habichuela se hace de las zonas de producción regionales y muy cercanas a las ciudades, y solo en casos extremos es necesario recurrir al producto de zonas más lejanas a un mayor precio.

Cuadro 1. Variaciones de los precios de la habichuela

| Fuente | Febrero de 2023 | Marzo de 2023 | Variación porcentual |
|---------------|-----------------|---------------|----------------------|
| Neiva | 2.034 | 5.149 | 153,15 |
| Bogotá | 2.076 | 5.151 | 148,12 |
| Ibagué | 2.033 | 4.817 | 136,94 |
| Villavicencio | 2.236 | 4.846 | 116,73 |
| Bucaramanga | 1.821 | 3.346 | 83,75 |
| Cali | 2.832 | 4.979 | 75,81 |
| Popayán | 3.435 | 5.839 | 69,99 |

Fuente: DANE-SIPSA. Cálculos: SIPSA

A continuación, se resumen las principales razones de las alzas en las cotizaciones mayoristas de este producto para el mes de marzo en algunos mercados del país.

Neiva

A la capital de Huila llega habichuela principalmente del departamento de Huila, específicamente del municipio de Algeciras, y, en menor medida, desde Fusagasugá (Cundinamarca).

Para el mes de marzo, los mayores incrementos de las cotizaciones mayoristas fueron los registrados en esta ciudad, donde el alza fue del 153,15%. Según los comentarios de los comerciantes, este comportamiento estuvo asociado a dos factores. Por una parte, el verano

PRECIOS MAYORISTAS

en Alegrias ocasionó una reducción en la producción en esta zona del país y, por otra, las lluvias afectaron el cultivo en los municipios cundinamarqueses.

Bogotá

A esta ciudad el 91% de la habichuela que ingresa proviene del departamento de Cundinamarca, especialmente de los municipios de Fómeque, Anolaima, Fusagasugá, Venecia, San Bernardo y Cáqueza.

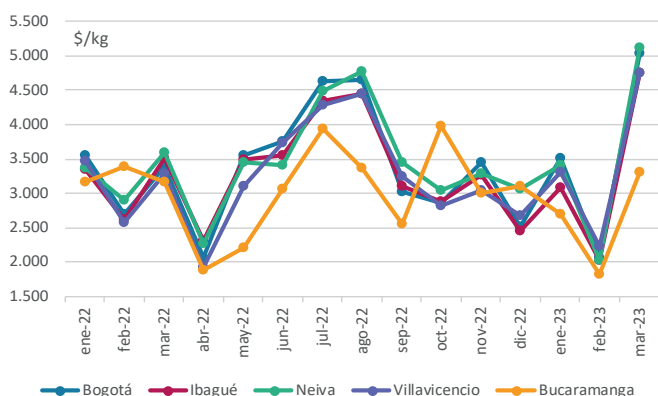
Durante marzo la producción de estos municipios presentó una reducción debido a las fuertes lluvias registradas, que redujeron las labores de recolección porque se dificultó la salida del producto desde las fincas hacia los centros de acopio. Lo anterior hizo que el alza en los precios fue superior al 140%.

Ibagué

En la capital de Tolima los precios también subieron de forma marcada. Las constantes lluvias de meses anteriores impactaron negativamente en la siembra de este producto en Cajamarca e Ibagué (Tolima), lo que hizo que para el presente mes el alza superara el 130%. También comentaron los comerciantes, que fue poco el ingreso de habichuela de primera calidad procedente desde los municipios de Fusagasugá y Pasca, en Cundinamarca.

Cabe destacar que en esta ciudad el abastecimiento procede de dos departamentos: Tolima y Cundinamarca, por lo que, si se reduce el ingreso de uno de estos, se da una reducción de la oferta y, por ende, un alza en el precio mayorista.

Gráfico 2. Comportamiento de los precios mayoristas de la habichuela



Fuente: DANE-SIPSA. Cálculos: SIPSA



Fuente: <https://www.hsbnoticias.com/la-habichuela-y-su-alta-riqueza-nutricional/>

Villavicencio

En la Central de Abastos de Villavicencio, en el mes de marzo el precio mayorista de la habichuela subió en un 116,73%. Esta situación obedeció a la reducción de la oferta de primera calidad procedente de las zonas de cultivo establecidas en Fómeque, Quetame, Ubaque, Cáqueza y Fosca (Cundinamarca), donde están finalizando algunos ciclos productivos.

Es importante destacar que casi la totalidad de habichuela que llega a este mercado procede de Ubaque, Cáqueza, Fómeque y Guayabetal (Cundinamarca) y solo un pequeño porcentaje de San Juanito (Meta).

Bucaramanga

En la capital de Santander también se registró un alza en los precios, esta vez del 84%. En esta ciudad la mayor parte del abastecimiento procede del mismo departamento, específicamente del municipio de Los Santos, desde donde llega el 26% del total y de Cáchira (Norte de Santander) con el 14%; también hay ingreso de habichuela de Piedecuesta (Santander) (10% del total que llega al mercado).

En esta ciudad el alza en la cotización estuvo motivada por la disminución en el ingreso de la leguminosa, ante la reducción en su recolección debido a la presencia de lluvias; llegó menos desde Zapatoca, Los Santos (Santander) y Cáchira (Norte de Santander).

En general, el alza de las cotizaciones mayoristas de la habichuela durante el mes de marzo estuvo motivada por la menor disponibilidad de producto de primera calidad ante el invierno registrado en las zonas productoras del país. Además, es importante destacar que el abastecimiento de la leguminosa se hace principalmente con producto regional.

INDICADOR DE ABASTECIMIENTO DE ALIMENTOS



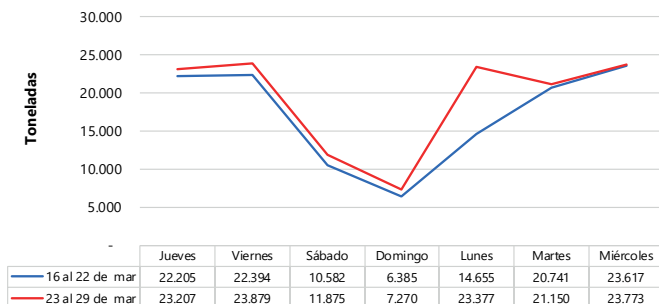
Fuente: DANE

Aumenta oferta de alimentos

El acopio en los mercados mayoristas donde el SIPSA en el Componente de Abastecimiento de alimentos tomó información para las semanas del 16 al 22 y del 23 al 29 de marzo de 2023 aumentó en 11,57%.

El comportamiento del acopio diario de alimentos para las últimas dos semanas se observa en la siguiente gráfica, presentándose una tendencia muy parecida entre ellas. Sin embargo, el aprovisionamiento de la semana del 16 al 22 de marzo estuvo por debajo a los volúmenes reportados entre el 23 y 29 de marzo, especialmente para el día lunes, ya que el 20 de marzo fue festivo, por lo que la comercialización de alimentos se redujo en los mercados.

Gráfico 3. Abastecimiento diario de alimentos de las últimas dos semanas
32 mercados mayoristas
2023



Fuente: DANE – SIPSA_A

Así, la categoría de los otros grupos incrementó su acopio en un 22,79%, los tubérculos, raíces y plátanos aumentaron en 15,00%, las frutas crecieron un 8,79% y el grupo de las verduras y hortalizas un 4,31%.

Entre los mercados mayoristas que registraron un ascenso en su oferta de alimentos se encuentran el de Florencia, con un alza del 39,87% por los tubérculos, raíces y plátanos que aumentaron un 51,58%, como resultado del mayor ingreso de papas parda pastusa y criolla. En Tunja el acopio ascendió en un 35,23%, a causa del grupo de los tubérculos, raíces y plátanos que presentó una variación del 84,71% por las papas superior y única.

Respecto a Mercar, en Armenia, el aprovisionamiento de alimentos mejoró en un 34,20%, por los otros grupos que crecieron un 79,20%, como consecuencia de los mayores inventarios de maíz amarillo, carne de res y azúcar. En el Nuevo Mercado, de Sincelejo, el abastecimiento creció en un 30,35%, a raíz de la categoría otros grupos que incrementó su ingreso en un 79,97%, debido a alimentos como el arroz, las gaseosas, las maltas, la sal yodada, el maíz amarillo y el azúcar.

PRECIOS MAYORISTAS

En el mercado El Potrerillo, en Pasto, la oferta aumentó en un 29,93%, por los tubérculos, raíces y plátanos que tuvieron un alza en su ingreso del 49,55%, ya que mejoraron los volúmenes de papas capira, única y criolla, plátano hartón verde y yuca. El suministro de alimentos en la plaza La 21 de Ibagué creció un 21,98%, debido a los mayores inventarios de frutas que incrementaron su ingreso en un 24,89%, por alimentos como la naranja Valencia y/o Sweet y el tomate de árbol.

En el caso de los mercados de Barranquilla, su abastecimiento mejoró un 19,59%, por la categoría otros grupos que incrementó su ingreso en 27,88%, debido a la mayor entrada de azúcar, lentejas, arroz, gaseosas, maltas, pasabocas y carne de cerdo. En Mercabastos y Mercado Nuevo en Valledupar, el aprovisionamiento de alimentos ascendió un 19,23% por los otros grupos que reportaron un alza del 149,51% ante los buenos inventarios de harinas, azúcar, arroz, carne de pollo y sal yodada.

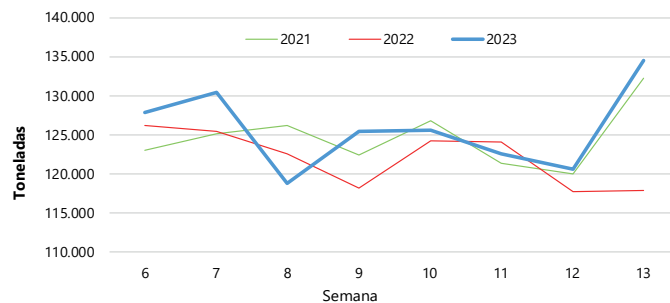
La participación para la semana comprendida del 23 al 29 de marzo fue la siguiente: los tubérculos, raíces y plátanos concentraron el 29,79%, las verduras y hortalizas participaron con el 28,58%, las frutas representaron el 23,10% y otros grupos el 18,52%.

Revisando las semanas de los años anteriores, se observa que el abastecimiento de la semana trece de 2023 registró un alza, similar a la de 2021.



Fuente: DANE

Gráfico 4. Abastecimiento semanal de alimentos de los últimos tres años
32 mercados mayoristas
2021-2023



Fuente: DANE – SIPSA_A

Cuadro 2. Evolución del abastecimiento por ciudad 2023 (16 al 29 de marzo)

| Total mercados | | | |
|-------------------------------|-------------------|----------------------------|---------------|
| Grupo | 16 al 22 de marzo | 23 de marzo al 29 de marzo | Variación (%) |
| Frutas | 28.571 | 31.081 | 8,79% |
| Tubérculos, raíces y plátanos | 34.852 | 40.079 | 15,00% |
| Verduras y hortalizas | 36.860 | 38.449 | 4,31% |
| Otros grupos* | 20.295 | 24.922 | 22,79% |
| Total general | 120.578 | 134.531 | 11,57% |

| Armenia, Mercar | | | |
|-------------------------------|-------------------|----------------------------|---------------|
| Grupo | 16 al 22 de marzo | 23 de marzo al 29 de marzo | Variación (%) |
| Frutas | 419 | 518 | 23,60% |
| Tubérculos, raíces y plátanos | 544 | 717 | 31,73% |
| Verduras y hortalizas | 411 | 555 | 35,10% |
| Otros grupos* | 120 | 216 | 79,20% |
| Total | 1.494 | 2.005 | 34,20% |

| Barranquilla, Barranquillita y Granabastos | | | |
|--|-------------------|----------------------------|---------------|
| Grupo | 16 al 22 de marzo | 23 de marzo al 29 de marzo | Variación (%) |
| Frutas | 419 | 518 | 23,60% |
| Tubérculos, raíces y plátanos | 544 | 717 | 31,73% |
| Verduras y hortalizas | 411 | 555 | 35,10% |
| Otros grupos* | 120 | 216 | 79,20% |
| Total | 1.494 | 2.005 | 34,20% |

| Bogotá, D.C., Corabastos , Paloquemao, Plaza Las Flores y Plaza Samper Mendoza | | | |
|--|-------------------|----------------------------|---------------|
| Grupo | 16 al 22 de marzo | 23 de marzo al 29 de marzo | Variación (%) |
| Frutas | 11.735 | 12.797 | 9,05% |
| Tubérculos, raíces y plátanos | 11.894 | 12.954 | 8,91% |
| Verduras y hortalizas | 15.933 | 16.327 | 2,47% |
| Otros grupos* | 4.183 | 5.193 | 24,16% |
| Total | 43.745 | 47.270 | 8,06% |

| Bucaramanga, Centroabastos | | | |
|-------------------------------|-------------------|----------------------------|---------------|
| Grupo | 16 al 22 de marzo | 23 de marzo al 29 de marzo | Variación (%) |
| Frutas | 3.063 | 3.046 | -0,53% |
| Tubérculos, raíces y plátanos | 2.536 | 2.730 | 7,65% |
| Verduras y hortalizas | 3.315 | 3.480 | 4,98% |
| Otros grupos* | 656 | 941 | 43,37% |
| Total | 9.570 | 10.197 | 6,56% |

| Cali, Cavasa y Santa Helena | | | |
|-------------------------------|-------------------|----------------------------|---------------|
| Grupo | 16 al 22 de marzo | 23 de marzo al 29 de marzo | Variación (%) |
| Frutas | 1.648 | 2.043 | 23,98% |
| Tubérculos, raíces y plátanos | 2.404 | 3.188 | 32,59% |
| Verduras y hortalizas | 2.624 | 2.256 | -14,02% |
| Otros grupos* | 2.436 | 2.259 | -7,26% |
| Total | 9.112 | 9.746 | 6,96% |

| Cartagena, Bazaruto | | | |
|-------------------------------|-------------------|----------------------------|---------------|
| Grupo | 16 al 22 de marzo | 23 de marzo al 29 de marzo | Variación (%) |
| Frutas | 987 | 1.103 | 11,79% |
| Tubérculos, raíces y plátanos | 1.487 | 1.682 | 13,13% |
| Verduras y hortalizas | 941 | 1.037 | 10,26% |
| Otros grupos* | 1.592 | 2.127 | 33,63% |
| Total | 5.006 | 5.950 | 18,84% |

| Cúcuta, Cenabastos y La Nueva Sexta | | | |
|-------------------------------------|-------------------|----------------------------|---------------|
| Grupo | 16 al 22 de marzo | 23 de marzo al 29 de marzo | Variación (%) |
| Frutas | 900 | 850 | -5,51% |
| Tubérculos, raíces y plátanos | 1.167 | 1.543 | 32,19% |
| Verduras y hortalizas | 1.468 | 1.426 | -2,86% |
| Otros grupos* | 2.247 | 2.089 | -7,03% |
| Total | 5.782 | 5.908 | 2,19% |

| Florencia (Caquetá) | | | |
|-------------------------------|-------------------|----------------------------|---------------|
| Grupo | 16 al 22 de marzo | 23 de marzo al 29 de marzo | Variación (%) |
| Frutas | 94 | 110 | 17,11% |
| Tubérculos, raíces y plátanos | 155 | 235 | 51,58% |
| Verduras y hortalizas | 123 | 176 | 42,46% |
| Otros grupos* | 0 | 0 | - |
| Total | 372 | 520 | 39,87% |

| Ibagué, Plaza La 21 | | | |
|-------------------------------|-------------------|----------------------------|---------------|
| Grupo | 16 al 22 de marzo | 23 de marzo al 29 de marzo | Variación (%) |
| Frutas | 148 | 185 | 24,89% |
| Tubérculos, raíces y plátanos | 438 | 540 | 23,34% |
| Verduras y hortalizas | 200 | 245 | 23,02% |
| Otros grupos* | 128 | 143 | 12,36% |
| Total | 913 | 1.113 | 21,98% |

| Ipiales, Centro de Acopio** | | | |
|-------------------------------|-------------------|----------------------------|---------------|
| Grupo | 16 al 22 de marzo | 23 de marzo al 29 de marzo | Variación (%) |
| Frutas | 30 | 58 | 91,04% |
| Tubérculos, raíces y plátanos | 674 | 892 | 32,31% |
| Verduras y hortalizas | 730 | 660 | -9,60% |
| Total | 1.435 | 1.610 | 12,24% |

| Manizales, Centro Galerías | | | |
|-------------------------------|-------------------|----------------------------|---------------|
| Grupo | 16 al 22 de marzo | 23 de marzo al 29 de marzo | Variación (%) |
| Frutas | 286 | 389 | 35,87% |
| Tubérculos, raíces y plátanos | 485 | 510 | 5,16% |
| Verduras y hortalizas | 428 | 516 | 20,62% |
| Otros grupos* | 339 | 418 | 23,53% |
| Total | 1.539 | 1.834 | 19,22% |

Cuadro 2. Evolución del abastecimiento por ciudad
2023 (16 al 29 de marzo)

| Medellín, Central Mayorista de Antioquia y Plaza Minorista José María Villa | | | |
|---|-------------------|----------------------------|---------------|
| Grupo | 16 al 22 de marzo | 23 de marzo al 29 de marzo | Variación (%) |
| Frutas | 4.184 | 4.614 | 10,29% |
| Tubérculos, raíces y plátanos | 4.933 | 5.305 | 7,54% |
| Verduras y hortalizas | 4.287 | 4.768 | 11,21% |
| Otros grupos* | 2.917 | 4.476 | 53,44% |
| Total | 16.321 | 19.163 | 17,41% |

| Montería, Mercado del Sur | | | |
|-------------------------------|-------------------|----------------------------|---------------|
| Grupo | 16 al 22 de marzo | 23 de marzo al 29 de marzo | Variación (%) |
| Frutas | 126 | 124 | -1,97% |
| Tubérculos, raíces y plátanos | 332 | 393 | 18,62% |
| Verduras y hortalizas | 308 | 326 | 6,06% |
| Otros grupos* | 97 | 58 | -40,65% |
| Total | 863 | 901 | 4,44% |

| Neiva, Surabastos | | | |
|-------------------------------|-------------------|----------------------------|---------------|
| Grupo | 16 al 22 de marzo | 23 de marzo al 29 de marzo | Variación (%) |
| Frutas | 318 | 392 | 22,93% |
| Tubérculos, raíces y plátanos | 585 | 588 | 0,46% |
| Verduras y hortalizas | 676 | 703 | 4,02% |
| Otros grupos* | 312 | 339 | 8,82% |
| Total | 1.891 | 2.022 | 6,89% |

| Pasto, El Potrerillo | | | |
|-------------------------------|-------------------|----------------------------|---------------|
| Grupo | 16 al 22 de marzo | 23 de marzo al 29 de marzo | Variación (%) |
| Frutas | 243 | 188 | -22,73% |
| Tubérculos, raíces y plátanos | 821 | 1.229 | 49,55% |
| Verduras y hortalizas | 601 | 737 | 22,69% |
| Otros grupos* | 5 | 17 | 235,81% |
| Total | 1.670 | 2.170 | 29,93% |

| Pereira, La 41 y Mercasa | | | |
|-------------------------------|-------------------|----------------------------|---------------|
| Grupo | 16 al 22 de marzo | 23 de marzo al 29 de marzo | Variación (%) |
| Frutas | 671 | 630 | -6,22% |
| Tubérculos, raíces y plátanos | 534 | 755 | 41,28% |
| Verduras y hortalizas | 578 | 599 | 3,65% |
| Otros grupos* | 997 | 829 | -16,86% |
| Total | 2.781 | 2.813 | 1,14% |

| Popayán, Plaza de Mercado del Barrio Bolívar | | | |
|--|-------------------|----------------------------|---------------|
| Grupo | 16 al 22 de marzo | 23 de marzo al 29 de marzo | Variación (%) |
| Frutas | 113 | 112 | -0,96% |
| Tubérculos, raíces y plátanos | 968 | 1.004 | 3,68% |
| Verduras y hortalizas | 109 | 127 | 16,35% |
| Otros grupos* | 175 | 206 | 17,66% |
| Total | 1.365 | 1.448 | 6,10% |

| Santa Marta (Magdalena) | | | |
|-------------------------------|-------------------|----------------------------|---------------|
| Grupo | 16 al 22 de marzo | 23 de marzo al 29 de marzo | Variación (%) |
| Frutas | 180 | 190 | 5,68% |
| Tubérculos, raíces y plátanos | 272 | 307 | 12,67% |
| Verduras y hortalizas | 229 | 221 | -3,42% |
| Otros grupos* | 78 | 140 | 80,44% |
| Total | 758 | 858 | 13,10% |

| Sincelejo, Nuevo Mercado | | | |
|-------------------------------|-------------------|----------------------------|---------------|
| Grupo | 16 al 22 de marzo | 23 de marzo al 29 de marzo | Variación (%) |
| Frutas | 268 | 326 | 21,45% |
| Tubérculos, raíces y plátanos | 521 | 565 | 8,47% |
| Verduras y hortalizas | 399 | 411 | 2,79% |
| Otros grupos* | 499 | 899 | 79,97% |
| Total | 1.688 | 2.200 | 30,35% |

| Tibasosa, Coomproriente | | | |
|-------------------------------|-------------------|----------------------------|---------------|
| Grupo | 16 al 22 de marzo | 23 de marzo al 29 de marzo | Variación (%) |
| Frutas | 316 | 359 | 13,56% |
| Tubérculos, raíces y plátanos | 369 | 324 | -12,01% |
| Verduras y hortalizas | 274 | 294 | 7,37% |
| Otros grupos* | 37 | 53 | 45,54% |
| Total | 995 | 1.031 | 3,56% |

| Tunja, Complejo de Servicios del Sur | | | |
|--------------------------------------|-------------------|----------------------------|---------------|
| Grupo | 16 al 22 de marzo | 23 de marzo al 29 de marzo | Variación (%) |
| Frutas | 426 | 407 | -4,51% |
| Tubérculos, raíces y plátanos | 798 | 1.473 | 84,71% |
| Verduras y hortalizas | 807 | 869 | 7,74% |
| Otros grupos* | 3 | 0 | - |
| Total | 2.033 | 2.749 | 35,23% |

| Valledupar, Mercabastos y Mercado Nuevo | | | |
|---|-------------------|----------------------------|---------------|
| Grupo | 16 al 22 de marzo | 23 de marzo al 29 de marzo | Variación (%) |
| Frutas | 314 | 307 | -2,13% |
| Tubérculos, raíces y plátanos | 316 | 307 | -2,85% |
| Verduras y hortalizas | 288 | 309 | 7,23% |
| Otros grupos* | 132 | 328 | 149,51% |
| Total | 1.050 | 1.252 | 19,23% |

| Villavicencio, Central de Abastos de Villavicencio | | | |
|--|-------------------|----------------------------|---------------|
| Grupo | 16 al 22 de marzo | 23 de marzo al 29 de marzo | Variación (%) |
| Frutas | 435 | 418 | -3,86% |
| Tubérculos, raíces y plátanos | 753 | 746 | -0,88% |
| Verduras y hortalizas | 571 | 585 | 2,32% |
| Otros grupos* | 217 | 191 | -11,83% |
| Total | 1.976 | 1.940 | -1,81% |

Fuente: DANE-SIPSA

*Otros grupos comprende: Carnes, granos y cereales, lácteos y huevos, pescados y procesados.

**En la Central de Acopio de Ipiales no se recoge información de alimentos clasificados en Otros grupos*.

| CIUDADES | LO QUE MÁS SUBE | LO QUE MÁS BAJA |
|---------------------|---|---|
| Bogotá D. C. | Espinaca, pepinos de rellenar y cohombro, brócoli, chócolo mazorca, coles, melón Cantalup, uva red globe nacional, limones común y Tahití, yuca llanera, papa criolla sucia y limpia, avena en hojuelas y molida. | Berenjena, tomate chonto, acelga, cebollas junca Aquitania y cabezona roja, pimentón, guayaba pera, uva Isabela, mangos Tommy y de azúcar, granadilla, pera nacional, papaya Paulina, tangelo, lulo, curuba, mandarina Arrayana, papas R-12 roja y negra, rubí y única y arracacha amarilla. |
| Medellín | Habichuela, pepino cohombro, zanahoria larga vida, rábano rojo, cebolla cabezona roja importada, espinaca, calabaza, coliflor, kiwi, limón común, uchuva con cáscara, papa criolla limpia, plátano dominico verde, cazuela de mariscos (paquete) y basa entero congelado importado. | Tomate chonto regional, repollo blanco, berenjena, cebolla cabezona blanca, lechuga crespa verde, arveja verde en vaina, pimentón, apio, mora de Castilla, mango Tommy, pera nacional, melón Cantalup, papaya Maradol, piña gold, manzanas roja y royal gala importadas, mandarina Oneco y limón Tahití. |
| Bucaramanga | Espinaca, pepino cohombro, pimentón verde, zanahoria, calabacín, brócoli, cebolla cabezona roja importada, patilla baby, avena en hojuelas, aceite vegetal mezcla y tilapia roja entera fresca. | Cebolla cabezona blanca y roja ocañera, habichuela, remolacha, ahuyama, pera nacional, mangos de azúcar y Tommy, pitahaya, melón Cantalup, limón Tahití, tangelo, papayas Maradol y Paulina, fresa, naranja Valencia, uva red globe nacional, granadilla, papas única, parda pastusa y criolla limpia y yuca criolla. |
| Cúcuta | Pepino cohombro, brócoli, coliflor, frijol verde bolo, arveja verde en vaina, cebolla junca Berlín, repollo verde, zanahoria, calabaza, apio, curuba, durazno nacional, mora de Castilla, banano criollo, ciruela roja y tilapia roja entera fresca. | Cebollas cabezona blanca y puerro, repollo morado, tomates Riogrande y chonto, habichuela, remolacha regional, espinaca, ahuyama, lechuga crespa verde, guanábana, papaya Maradol, mango Tommy, guayaba pera, fresa, patilla, melón Cantalup, papas superior y única, espinazo de cerdo y morrillo de res. |
| Cali | Lechuga Batavia, remolacha bogotana, repollo blanco, zanahoria bogotana y uva Isabela. | Cebolla cabezona blanca bogotana, chócolo mazorca, arveja verde en vaina pastusa, tomate chonto, habichuela, pepino cohombro, mangos Tommy y común, papaya Maradol, uva red globe nacional, maracuyá, limón común, lulo, melón Cantalup, patilla, papas única, suprema y capira. |
| Barranquilla | Zanahoria, cebolla junca Berlín, lechuga Batavia, pepino cohombro y maracuyá valluno. | Cebolla cabezona blanca, tomates chonto y Riogrande Bumangués, habichuela, repollo blanco, mangos de azúcar y Tommy, guayabas Atlántico y común y papa criolla limpia. |
| Pereira | Coliflor, repollo blanco, zanahoria bogotana, berenjena, arveja verde en vaina, limón común, naranjas Sweet y Valencia, sierra entera congelada, bagre rayado entero congelado, cabezas de pescado, pargo rojo entero congelado y bocachico importado congelado. | Habichuela, tomate chonto, cebolla cabezona blanca, espinaca, guayabas agria y pera, tangelo, melón Cantalup, patilla, papaya Maradol, limón Tahití, maracuyá, lulo, guanábana, mora de Castilla, pera importada, papas nevada, criolla limpia, capira, rubí, única y parda pastusa. |
| Cartagena | Pepino cohombro, lechuga Batavia, coliflor, brócoli, zanahoria bogotana, cebolla junca Berlín, aguacate común, yuca criolla y fécula de maíz. | Ají topito dulce, cebolla cabezona blanca, habichuela, pimentón, chócolo mazorca, limones Tahití y común, patilla, ñame diamante y azúcar refinada. |

VERDURAS Y HORTALIZAS

Bajaron las cotizaciones de la cebolla cabezona blanca

A lo largo de la presente semana se registró una caída en el precio de la cebolla cabezona blanca en veintiocho de los treinta mercados donde se vendió. Este comportamiento se registró por la mayor recolección en Toca, Sáchica, Tibasosa, Firavitoba, Sogamoso, Duitama, Nobsa, Tunja y Samacá (Boyacá). En Montería y Arauca, por ejemplo, el descenso superó el 25,00%, ofreciéndose el kilo a \$1.967 y a \$1.781, respectivamente.

De la misma forma, bajaron las cotizaciones mayoristas del tomate chonto, el pimentón, el apio, la remolacha, la cebolla cabezona roja y la habichuela. En el caso del tomate chonto, por ejemplo, la reducción del precio estuvo motivada por el alto volumen de ingreso desde Santa Sofía, Villa de Leyva (Boyacá), Algeciras (Huila), Tuluá, Palmira, Pradera, Restrepo, Calima, El Cerrito, Candelaria (Valle del Cauca), Armenia (Quindío), Santa Bárbara y Abejorral (Antioquia). Este comportamiento se registró en veintisiete de los veintinueve mercados donde se comercializó.

También cayeron los precios del pimentón, esta vez en treinta de los cuarenta mercados donde se negoció a lo largo de la presente semana. Hubo un mayor ingreso desde los cultivos establecidos en Marinilla, San Vicente Ferrer, El Peñol (Antioquia), Pitalito (Huila), Páramo, Barichara (Santander), Ábrego (Norte de Santander), Neira y Chinchiná (Caldas).

Igualmente, descendió la cotización del apio, como resultado de la salida de cosechas en Marinilla, El Santuario,

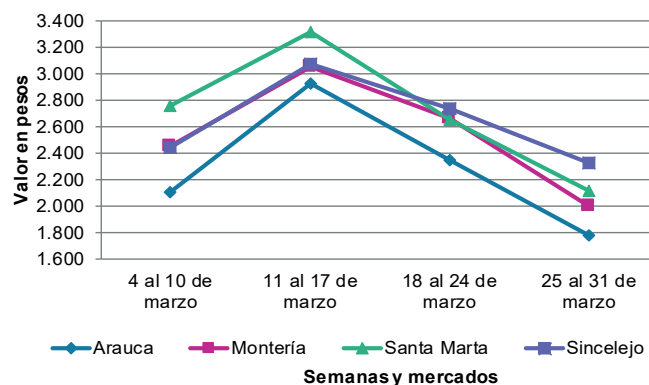
Sonsón, Guarne, La Ceja (Antioquia), Samacá, Ramiriquí, Ciénega (Boyacá), Cajicá, Mosquera, Cota, Madrid (Cundinamarca), Mutiscua (Norte de Santander) e Ipiales (Nariño). La caída se presentó en veinte de los treinta y tres mercados en los que se ofreció esta semana.

Así mismo, se presentó una caída en el precio de la remolacha en veintiún de los veintiocho mercados en los que se vendió. Los comerciantes afirmaron que esto se debió al buen momento productivo por el que están pasando los cultivos establecidos en Tibasosa, Nobsa, Duitama (Boyacá), Mosquera y Facatativá (Cundinamarca).

En contraste, subieron los precios del pepino cohombro, la lechuga Batavia, la zanahoria y el brócoli. En el caso del pepino cohombro, el alza de la cotización se presentó en veintinueve de los treinta y nueve mercados donde se vendió. El aumento obedeció a la finalización de las cosechas en Ábrego, Ocaña (Norte de Santander), Socorro, Bucaramanga, San Gil, Girón (Santander), El Dovio (Valle del Cauca), Pereira (Risaralda), Chinchiná y Villamaría (Caldas).

Por último, aumentó la cotización mayorista de la lechuga Batavia como consecuencia de la reducción en el abastecimiento desde Mutiscua (Norte de Santander), Saboyá, Duitama, Tibasosa, Ramiriquí (Boyacá), Mosquera, Chía, Cota, Fusagasugá, Sopó y Cajicá (Cundinamarca). El anterior comportamiento se registró en treintaiún de los cuarenta mercados donde se negoció.

Gráfico 5. Comportamiento de los precios de la cebolla cabezona blanca 2023 (4 al 31 de marzo)



Fuente: DANE, SIPSA.

Cuadro 3. Mercados mayoristas. Precios de venta de verduras y hortalizas 2023 (25 al 31 de marzo)

| Productos y mercados | Pesos por kilogramo | | | | Tendencia | Productos y mercados | Pesos por kilogramo | | | | Tendencia |
|--|---------------------|--------|-------|---------|-----------|--|---------------------|--------|--------|---------|-----------|
| | Mínimo | Máximo | Medio | Precios | | | Mínimo | Máximo | Medio | Precios | |
| Acelga | | | | | | Ahuayamín (Sakata) | | | | | |
| Armenia, Mercar | 1.200 | 1.400 | 1.300 | | - | Arauca (Arauca) | 1.100 | 1.340 | 1.220 | | = |
| Bogotá, D.C., Corabastos | 467 | 667 | 539 | | - | Bogotá, D.C., Corabastos | 1.000 | 1.200 | 1.069 | | - |
| Bucaramanga, Centroabastos | 2.000 | 2.000 | 2.000 | | = | Bucaramanga, Centroabastos | 600 | 700 | 658 | | + |
| Chiquinquirá (Boyacá) | 1.500 | 2.000 | 1.717 | | - | Chiquinquirá (Boyacá) | 1.000 | 1.400 | 1.250 | | - |
| Duitama (Boyacá), Mercaplaza | 2.000 | 2.000 | 2.000 | | = | Duitama (Boyacá), Mercaplaza | 1.200 | 1.200 | 1.200 | | - |
| Florencia (Caquetá) | 2.600 | 2.600 | 2.600 | | + | Florencia (Caquetá) | 1.600 | 1.600 | 1.600 | | = |
| Ibagué, Plaza La 21 | 1.200 | 1.760 | 1.449 | | - | Ibagué, Plaza La 21 | 2.000 | 2.000 | 2.000 | | ++ |
| Ipiales (Nariño), Ipiales somos todos | 2.000 | 2.500 | 2.250 | | ++ | Neiva, Surabastos | 1.200 | 1.360 | 1.295 | | - |
| Medellín, Central Mayorista de Antioquia | 1.900 | 2.000 | 1.950 | | - | Pamplona (Norte de Santander) | 2.000 | 2.000 | 2.000 | | = |
| Neiva, Surabastos | 2.000 | 2.250 | 2.161 | | - | San Gil (Santander) | 1.000 | 1.000 | 1.000 | | = |
| Pamplona (Norte de Santander) | 3.000 | 4.000 | 3.750 | | + | Tibasosa (Boyacá), Coomproriente | 1.000 | 1.300 | 1.125 | | + |
| Pasto, El Potrerillo | 4.000 | 4.000 | 4.000 | | = | Tunja, Complejo de Servicios del Sur | 1.400 | 1.520 | 1.453 | | + |
| Pereira, Mercasa | 2.000 | 3.000 | 2.833 | | + | Villavicencio, CAV | 1.200 | 1.800 | 1.475 | | - |
| Tibasosa (Boyacá), Coomproriente | 2.000 | 2.000 | 2.000 | | = | Yopal (Casanare) | 1.400 | 1.440 | 1.420 | | = |
| Tunja, Complejo de Servicios del Sur | 2.000 | 2.000 | 2.000 | | = | | | | | | |
| Villavicencio, CAV | 1.500 | 2.000 | 1.750 | | - | Aji topito dulce | | | | | |
| Yopal (Casanare) | 2.000 | 2.000 | 2.000 | | = | Cartagena, Bazurto | 2.250 | 2.750 | 2.431 | | - |
| Ahuayama | | | | | | Medellín, Central Mayorista de Antioquia | 5.000 | 6.000 | 5.283 | | - |
| Armenia, Mercar | 1.200 | 1.300 | 1.267 | | = | Montería, Mercado del Sur | 2.750 | 4.000 | 3.250 | | +++ |
| Barranquilla, Granabastos | 1.257 | 1.629 | 1.485 | | - | Sincelejo, Nuevo Mercado | 2.250 | 3.000 | 2.708 | | +++ |
| Bogotá, D.C., Corabastos | 1.100 | 1.300 | 1.185 | | + | | | | | | |
| Bucaramanga, Centroabastos | 1.000 | 1.100 | 1.025 | | - | Ajo | | | | | |
| Buenaventura (Valle del Cauca) | 1.600 | 1.800 | 1.717 | | + | Bogotá, D.C., Corabastos | 12.000 | 14.000 | 12.831 | | - |
| Cali, Cavasa | 1.000 | 1.100 | 1.050 | | + | Chiquinquirá (Boyacá) | 5.200 | 5.500 | 5.383 | | - |
| Cali, Santa Elena | 1.000 | 1.100 | 1.050 | | + | Cúcuta, Cenabastos | 3.500 | 4.500 | 4.000 | | - |
| Cartago (Valle del Cauca) | 1.200 | 1.400 | 1.250 | | + | Duitama (Boyacá), Mercaplaza | 4.500 | 4.600 | 4.533 | | + |
| Cúcuta, Cenabastos | 1.300 | 1.600 | 1.419 | | - | Ipiales (Nariño), Ipiales somos todos | 7.500 | 10.000 | 8.222 | | - |
| Duitama (Boyacá), Mercaplaza | 938 | 1.094 | 990 | | - | Manizales, Centro Galerías | 8.750 | 11.250 | 9.583 | | - |
| Ibagué, Plaza La 21 | 1.000 | 1.000 | 1.000 | | = | Medellín, Central Mayorista de Antioquia | 9.500 | 10.000 | 9.750 | | + |
| Manizales, Centro Galerías | 1.500 | 1.700 | 1.567 | | - | Pamplona (Norte de Santander) | 3.500 | 4.000 | 3.917 | | + |
| Medellín, Central Mayorista de Antioquia | 1.000 | 1.100 | 1.050 | | + | Pasto, El Potrerillo | 9.000 | 10.000 | 9.500 | | + |
| Medellín, Plaza Minorista "José María Villa" | 1.200 | 1.400 | 1.285 | | - | Pereira, La 41 | 10.000 | 10.556 | 10.315 | | - |
| Montería, Mercado del Sur | 1.200 | 1.800 | 1.578 | | - | Pereira, Mercasa | 9.444 | 11.111 | 10.352 | | - |
| Palmira (Valle del Cauca) | 1.300 | 1.500 | 1.413 | | - | San Gil (Santander) | 10.000 | 10.000 | 10.000 | | = |
| Pamplona (Norte de Santander) | 2.000 | 2.000 | 2.000 | | = | Tibasosa (Boyacá), Coomproriente | 4.400 | 5.000 | 4.775 | | + |
| Pereira, La 41 | 1.500 | 2.000 | 1.600 | | - | Tunja, Complejo de Servicios del Sur | 3.800 | 4.200 | 4.000 | | - |
| Pereira, Mercasa | 1.000 | 1.500 | 1.225 | | - | Túquerres (Nariño) | 8.500 | 9.000 | 8.917 | | - |
| Popayán, Plaza de mercado del barrio Bolívar | 1.920 | 2.000 | 1.963 | | - | Villavicencio, CAV | 5.000 | 7.000 | 6.042 | | - |
| San Gil (Santander) | 1.500 | 1.500 | 1.500 | | = | Yopal (Casanare) | 6.750 | 7.250 | 7.000 | | - |
| Sincelejo, Nuevo Mercado | 1.200 | 1.600 | 1.400 | | - | Ajo importado | | | | | |
| Socorro (Santander) | 1.500 | 1.500 | 1.500 | | = | Arauca (Arauca) | 6.800 | 7.500 | 7.150 | | + |
| Tibasosa (Boyacá), Coomproriente | 800 | 800 | 800 | | + | Armenia, Mercar | 9.000 | 10.000 | 9.333 | | ++ |
| Tuluá (Valle del Cauca) | 1.100 | 1.300 | 1.213 | | = | Barranquilla, Barranquillita | 6.200 | 6.500 | 6.356 | | - |
| Tunja, Complejo de Servicios del Sur | 688 | 781 | 724 | | - | Barranquilla, Granabastos | 6.200 | 6.300 | 6.267 | | = |
| Valledupar, Mercabastos | 1.200 | 1.400 | 1.256 | | - | Bogotá, D.C., Corabastos | 6.000 | 7.000 | 6.474 | | + |
| Valledupar, Mercado Nuevo | 1.200 | 1.400 | 1.267 | | - | Bucaramanga, Centroabastos | 6.000 | 6.500 | 6.281 | | + |
| Yopal (Casanare) | 900 | 1.000 | 950 | | - | Buenaventura (Valle del Cauca) | 7.000 | 7.600 | 7.317 | | + |
| | | | | | | Cali, Cavasa | 6.000 | 6.300 | 6.050 | | + |

Cuadro 3. Mercados mayoristas. Precios de venta de verduras y hortalizas (continuación)
2023 (25 al 31 de marzo)

| Productos y mercados | Pesos por kilogramo | | | | Tendencia | Productos y mercados | Pesos por kilogramo | | | | Tendencia |
|--|---------------------|--------|-------|----|-----------|--|---------------------|--------|-------|----|-----------|
| | Mínimo | Máximo | Medio | | | | Mínimo | Máximo | Medio | | |
| Ajo importado (continuación) | | | | | | Apio (continuación) | | | | | |
| Cali, Santa Elena | 5.500 | 6.000 | 5.738 | + | | Tunja, Complejo de Servicios del Sur | 900 | 1.400 | 1.139 | - | |
| Cartagena, Bazurto | 6.300 | 6.500 | 6.433 | = | | Valledupar, Mercabastos | 1.667 | 2.000 | 1.956 | + | |
| Cartago (Valle del Cauca) | 6.600 | 7.000 | 6.838 | + | | Villavicencio, CAV | 1.800 | 2.400 | 2.033 | - | |
| Cúcuta, Cenabastos | 6.000 | 6.500 | 6.083 | = | | | | | | | |
| Ibagué, Plaza La 21 | 7.000 | 7.000 | 7.000 | = | | Arveja verde en vaina | | | | | |
| Ipiales (Nariño), Ipiales somos todos | 6.200 | 6.500 | 6.350 | - | | Arauca (Arauca) | 6.087 | 6.522 | 6.359 | = | |
| Manizales, Centro Galerías | 7.000 | 8.000 | 7.417 | - | | Armenia, Mercar | 4.800 | 6.000 | 5.244 | + | |
| Medellín, Central Mayorista de Antioquia | 6.400 | 6.500 | 6.450 | + | | Barranquilla, Barranquillita | 9.500 | 9.500 | 9.500 | + | |
| Medellín, Plaza Minorista "José María Villa" | 6.000 | 6.300 | 6.167 | - | | Barranquilla, Granabastos | 9.100 | 9.200 | 9.167 | + | |
| Montería, Mercado del Sur | 6.000 | 6.500 | 6.208 | - | | Bogotá, D.C., Corabastos | 5.600 | 6.600 | 6.100 | - | |
| Neiva, Surabastos | 6.400 | 6.500 | 6.463 | + | | Bucaramanga, Centroabastos | 5.400 | 6.800 | 6.106 | + | |
| Palmira (Valle del Cauca) | 6.000 | 6.500 | 6.175 | = | | Cartago (Valle del Cauca) | 4.320 | 5.200 | 4.617 | - | |
| Pasto, El Potrerillo | 6.000 | 6.500 | 6.350 | + | | Chiquinquirá (Boyacá) | 4.800 | 6.000 | 5.400 | - | |
| Pereira, La 41 | 6.500 | 8.000 | 7.267 | + | | Cúcuta, Cenabastos | 4.500 | 6.500 | 5.656 | ++ | |
| Pereira, Mercasa | 6.000 | 7.000 | 6.444 | + | | Duitama (Boyacá), Mercaplaza | 5.600 | 6.000 | 5.733 | + | |
| Popayán, Plaza de mercado del barrio Bolívar | 6.500 | 7.000 | 6.588 | + | | El Carmen de Viboral (Antioquia) | 4.000 | 4.000 | 4.000 | + | |
| Sincelejo, Nuevo Mercado | 6.400 | 6.500 | 6.450 | + | | El Santuario (Antioquia) | 3.800 | 5.000 | 4.317 | - | |
| Tuluá (Valle del Cauca) | 6.400 | 7.000 | 6.825 | + | | Ibagué, Plaza La 21 | 4.000 | 4.800 | 4.442 | - | |
| Valledupar, Mercabastos | 6.200 | 6.200 | 6.200 | = | | La Ceja (Antioquia) | 4.000 | 4.500 | 4.058 | - | |
| | | | | | | Manizales, Centro Galerías | 6.000 | 6.000 | 6.000 | = | |
| Apio | | | | | | Medellín, Central Mayorista de Antioquia | 4.400 | 5.200 | 4.646 | - | |
| Arauca (Arauca) | 2.667 | 3.167 | 2.875 | - | | Medellín, Plaza Minorista "José María Villa" | 4.500 | 6.000 | 5.150 | - | |
| Armenia, Mercar | 1.000 | 1.000 | 1.000 | = | | Neiva, Surabastos | 4.400 | 5.200 | 4.680 | - | |
| Barranquilla, Barranquillita | 1.700 | 1.800 | 1.789 | + | | Palmira (Valle del Cauca) | 4.000 | 4.000 | 4.000 | + | |
| Barranquilla, Granabastos | 1.800 | 1.900 | 1.875 | = | | Pamplona (Norte de Santander) | 4.400 | 6.000 | 5.075 | ++ | |
| Bogotá, D.C., Corabastos | 1.000 | 1.500 | 1.172 | - | | Pereira, La 41 | 5.200 | 5.440 | 5.320 | - | |
| Bucaramanga, Centroabastos | 850 | 1.000 | 941 | - | | Pereira, Mercasa | 5.120 | 5.600 | 5.390 | + | |
| Cali, Cavasa | 1.529 | 1.647 | 1.597 | + | | Rionegro (Antioquia) | 4.800 | 5.500 | 5.133 | + | |
| Cali, Santa Elena | 1.353 | 1.471 | 1.422 | - | | San Gil (Santander) | 5.600 | 6.400 | 6.000 | + | |
| Cartagena, Bazurto | 1.700 | 1.800 | 1.772 | - | | San Vicente (Antioquia) | 4.500 | 4.500 | 4.500 | + | |
| Cartago (Valle del Cauca) | 2.080 | 2.400 | 2.227 | + | | Socorro (Santander) | 5.600 | 5.600 | 5.600 | = | |
| Chiquinquirá (Boyacá) | 900 | 1.000 | 950 | - | | Sonsón (Antioquia) | 4.500 | 5.000 | 4.750 | - | |
| Cúcuta, Cenabastos | 1.200 | 1.467 | 1.356 | + | | Tibasosa (Boyacá), Coomproriente | 5.000 | 5.600 | 5.350 | - | |
| Duitama (Boyacá), Mercaplaza | 1.000 | 1.250 | 1.167 | + | | Tuluá (Valle del Cauca) | 4.320 | 4.960 | 4.550 | - | |
| Ibagué, Plaza La 21 | 1.440 | 1.920 | 1.742 | - | | Tunja, Complejo de Servicios del Sur | 3.800 | 4.800 | 4.233 | - | |
| Ipiales (Nariño), Ipiales somos todos | 2.500 | 3.000 | 2.875 | + | | Villavicencio, CAV | 5.200 | 6.000 | 5.567 | - | |
| Manizales, Centro Galerías | 1.760 | 2.000 | 1.907 | - | | Yopal (Casanare) | 5.417 | 5.521 | 5.469 | + | |
| Marinilla (Antioquia) | 500 | 700 | 600 | - | | | | | | | |
| Medellín, Central Mayorista de Antioquia | 900 | 1.100 | 967 | - | | Arveja verde en vaina pastusa | | | | | |
| Medellín, Plaza Minorista "José María Villa" | 800 | 1.000 | 900 | - | | Cali, Cavasa | 4.000 | 4.000 | 4.000 | - | |
| Montería, Mercado del Sur | 1.200 | 1.700 | 1.475 | - | | Cali, Santa Elena | 3.800 | 4.000 | 3.967 | - | |
| Neiva, Surabastos | 1.700 | 2.200 | 1.938 | - | | La Unión (Nariño) | 3.000 | 3.400 | 3.200 | = | |
| Palmira (Valle del Cauca) | 2.083 | 2.167 | 2.111 | - | | Pasto, El Potrerillo | 2.800 | 3.600 | 3.267 | - | |
| Pamplona (Norte de Santander) | 1.500 | 1.667 | 1.583 | + | | Popayán, Plaza de mercado del barrio Bolívar | 3.300 | 4.000 | 3.628 | - | |
| Pereira, La 41 | 2.167 | 2.667 | 2.417 | - | | | | | | | |
| Pereira, Mercasa | 2.000 | 2.667 | 2.417 | + | | | | | | | |
| Rionegro (Antioquia) | 1.000 | 1.500 | 1.229 | - | | Berenjena | | | | | |
| Santa Marta (Magdalena) | 2.333 | 2.667 | 2.433 | + | | Barranquilla, Barranquillita | 3.000 | 3.300 | 3.089 | + | |
| Sincelejo, Nuevo Mercado | 1.200 | 1.500 | 1.358 | - | | Bogotá, D.C., Corabastos | 2.000 | 2.600 | 2.185 | - | |
| Tibasosa (Boyacá), Coomproriente | 1.100 | 1.500 | 1.281 | ++ | | Manizales, Centro Galerías | 3.200 | 3.500 | 3.400 | = | |
| Tuluá (Valle del Cauca) | 2.167 | 2.500 | 2.323 | - | | Medellín, Central Mayorista de Antioquia | 2.600 | 2.700 | 2.650 | - | |
| | | | | | | Montería, Mercado del Sur | 1.692 | 1.846 | 1.795 | - | |

Cuadro 3. Mercados mayoristas. Precios de venta de verduras y hortalizas (continuación)
2023 (25 al 31 de marzo)

| Productos y mercados | Pesos por kilogramo | | | | Tendencia | Productos y mercados | Pesos por kilogramo | | | | Tendencia |
|--|---------------------|--------|-------|--|-----------|---|---------------------|--------|-------|--|-----------|
| | Mínimo | Máximo | Medio | | | | Mínimo | Máximo | Medio | | |
| Berenjena (continuación) | | | | | | Cebolla cabezona blanca (continuación) | | | | | |
| Pereira, Mercasa | 3.000 | 3.500 | 3.125 | | + | Cartago (Valle del Cauca) | 1.917 | 2.083 | 2.005 | | - |
| Sincelejo, Nuevo Mercado | 2.000 | 2.167 | 2.079 | | - | Chiquinquirá (Boyacá) | 1.600 | 1.800 | 1.633 | | - |
| Brócoli | | | | | | Cúcuta, Cenabastos | 1.800 | 2.800 | 2.079 | | - |
| Armenia, Mercar | 1.800 | 1.800 | 1.800 | | = | Duitama (Boyacá), Mercaplaza | 1.600 | 1.700 | 1.633 | | - |
| Barranquilla, Barranquillita | 8.000 | 8.000 | 8.000 | | = | Florencia (Caquetá) | 1.800 | 2.000 | 1.867 | | - |
| Barranquilla, Granabastos | 7.700 | 7.800 | 7.783 | | + | Ibagué, Plaza La 21 | 1.400 | 2.000 | 1.644 | | - |
| Bogotá, D.C., Corabastos | 4.500 | 6.000 | 5.283 | | ++ | Manizales, Centro Galerías | 1.600 | 2.000 | 1.825 | | - |
| Bucaramanga, Centroabastos | 4.000 | 4.000 | 4.000 | | + | Medellín, Central Mayorista de Antioquia | 1.667 | 1.979 | 1.838 | | - |
| Cali, Santa Elena | 3.500 | 3.700 | 3.600 | | + | Medellín, Plaza Minorista "José María Villa" | 1.667 | 2.083 | 1.845 | | - |
| Cartagena, Bazurto | 7.500 | 10.000 | 9.056 | | ++ | Montería, Mercado del Sur | 1.800 | 2.200 | 1.967 | | - |
| Chiquinquirá (Boyacá) | 2.200 | 3.000 | 2.683 | | +++ | Pamplona (Norte de Santander) | 1.600 | 2.000 | 1.717 | | - |
| Cúcuta, Cenabastos | 3.000 | 4.500 | 4.083 | | +++ | Pereira, La 41 | 1.800 | 2.100 | 1.917 | | - |
| Duitama (Boyacá), Mercaplaza | 2.000 | 2.500 | 2.333 | | + | Pereira, Mercasa | 1.600 | 2.000 | 1.720 | | - |
| Ibagué, Plaza La 21 | 2.500 | 3.500 | 3.000 | | +++ | Rionegro (Antioquia) | 1.875 | 2.188 | 2.031 | | - |
| Ipiales (Nariño), Ipiales somos todos | 2.333 | 2.500 | 2.458 | | ++ | San Gil (Santander) | 1.600 | 2.000 | 1.825 | | - |
| Manizales, Centro Galerías | 4.667 | 5.333 | 4.944 | | ++ | Santa Marta (Magdalena) | 2.000 | 2.240 | 2.110 | | - |
| Marinilla (Antioquia) | 2.500 | 3.000 | 2.750 | | - | Sincelejo, Nuevo Mercado | 2.200 | 2.600 | 2.283 | | - |
| Medellín, Central Mayorista de Antioquia | 3.800 | 4.600 | 4.254 | | + | Socorro (Santander) | 1.800 | 1.800 | 1.800 | | + |
| Medellín, Plaza Minorista "José María Villa" | 3.800 | 5.200 | 4.546 | | - | Tibasosa (Boyacá), Coomproriente | 1.400 | 1.800 | 1.588 | | - |
| Neiva, Surabastos | 7.000 | 8.400 | 7.533 | | ++ | Tunja, Complejo de Servicios del Sur | 1.200 | 1.500 | 1.361 | | - |
| Palmira (Valle del Cauca) | 2.500 | 2.917 | 2.722 | | ++ | Valledupar, Mercabastos | 1.800 | 2.400 | 2.050 | | - |
| Pamplona (Norte de Santander) | 4.000 | 4.000 | 4.000 | | - | Villavicencio, CAV | 1.800 | 2.000 | 1.858 | | - |
| Pasto, El Potrerillo | 1.500 | 3.000 | 2.042 | | + | Yopal (Casanare) | 1.667 | 1.667 | 1.667 | | - |
| Pereira, Mercasa | 2.400 | 3.200 | 2.867 | | + | Cebolla cabezona blanca bogotana | | | | | |
| Tibasosa (Boyacá), Coomproriente | 2.500 | 3.300 | 2.875 | | +++ | Buenaventura (Valle del Cauca) | 2.292 | 2.500 | 2.396 | | - |
| Tunja, Complejo de Servicios del Sur | 2.500 | 3.500 | 3.200 | | + | Cali, Cavasa | 2.083 | 2.292 | 2.181 | | - |
| Túquerres (Nariño) | 1.667 | 2.083 | 1.889 | | = | Cali, Santa Elena | 1.563 | 1.875 | 1.732 | | - |
| Villavicencio, CAV | 1.600 | 2.000 | 1.933 | | + | Neiva, Surabastos | 1.160 | 1.640 | 1.470 | | - |
| Calabacín | | | | | | Palmira (Valle del Cauca) | 1.875 | 2.188 | 2.031 | | - |
| Bucaramanga, Centroabastos | 1.800 | 2.300 | 2.058 | | + | Cebolla cabezona blanca pastusa | | | | | |
| Duitama (Boyacá), Mercaplaza | 1.750 | 2.000 | 1.917 | | - | Pasto, El Potrerillo | 1.458 | 1.563 | 1.484 | | - |
| Medellín, Central Mayorista de Antioquia | 1.500 | 2.000 | 1.808 | | +++ | Popayán, Plaza de mercado del barrio | 2.396 | 2.604 | 2.487 | | - |
| Medellín, Plaza Minorista "José María Villa" | 2.400 | 3.000 | 2.671 | | +++ | Bolívar | | | | | |
| Tibasosa (Boyacá), Coomproriente | 1.250 | 1.750 | 1.500 | | ++ | Túquerres (Nariño) | 1.667 | 1.875 | 1.745 | | n.d. |
| Tunja, Complejo de Servicios del Sur | 1.100 | 1.500 | 1.261 | | + | Cebolla cabezona roja | | | | | |
| Calabaza | | | | | | Arauca (Arauca) | 2.800 | 3.140 | 2.970 | | - |
| Cúcuta, Cenabastos | 3.333 | 4.000 | 3.611 | | ++ | Bogotá, D.C., Corabastos | 2.000 | 2.600 | 2.264 | | - |
| Medellín, Central Mayorista de Antioquia | 1.300 | 1.500 | 1.400 | | + | Cúcuta, Cenabastos | 2.400 | 2.400 | 2.400 | | - |
| Villavicencio, CAV | 2.250 | 2.500 | 2.375 | | ++ | Florencia (Caquetá) | 2.700 | 2.800 | 2.767 | | - |
| Cebolla cabezona blanca | | | | | | Neiva, Surabastos | 2.000 | 3.378 | 2.765 | | - |
| Arauca (Arauca) | 1.708 | 1.875 | 1.781 | | - | Pereira, Mercasa | 2.600 | 3.100 | 2.813 | | - |
| Armenia, Mercar | 2.400 | 2.400 | 2.400 | | + | Santa Marta (Magdalena) | 2.128 | 3.125 | 2.523 | | - |
| Barranquilla, Barranquillita | 1.960 | 2.040 | 2.000 | | - | Sincelejo, Nuevo Mercado | 2.222 | 2.667 | 2.444 | | - |
| Barranquilla, Granabastos | 1.800 | 1.900 | 1.860 | | - | Tibasosa (Boyacá), Coomproriente | 2.200 | 2.500 | 2.363 | | + |
| Bogotá, D.C., Corabastos | 1.500 | 1.900 | 1.660 | | - | Tunja, Complejo de Servicios del Sur | 2.200 | 2.600 | 2.378 | | - |
| Bucaramanga, Centroabastos | 1.600 | 1.700 | 1.650 | | - | Valledupar, Mercabastos | 2.222 | 2.750 | 2.414 | | - |
| Cartagena, Bazurto | 2.000 | 2.500 | 2.131 | | - | Valledupar, Mercado Nuevo | 2.222 | 2.750 | 2.414 | | - |

Cuadro 3. Mercados mayoristas. Precios de venta de verduras y hortalizas (continuación)
2023 (25 al 31 de marzo)

| Productos y mercados | Pesos por kilogramo | | | | Tendencia | Productos y mercados | Pesos por kilogramo | | | | Tendencia |
|--|---------------------|--------|-------|----|-----------|--|---------------------|--------|-------|-----|-----------|
| | Mínimo | Máximo | Medio | | | | Mínimo | Máximo | Medio | | |
| Cebolla cabeza roja importada | | | | | | Cebolla junca Berlín | | | | | |
| Bucaramanga, Centroabastos | 3.542 | 3.646 | 3.564 | + | | Barranquilla, Barranquillita | 5.267 | 5.367 | 5.330 | + | |
| Cali, Cavasa | 3.444 | 3.667 | 3.569 | + | | Barranquilla, Granabastos | 4.967 | 5.500 | 5.253 | ++ | |
| Cartagena, Bazurto | 3.261 | 3.370 | 3.321 | + | | Cartagena, Bazurto | 5.667 | 6.667 | 6.178 | + | |
| Ipiales (Nariño), Ipiales somos todos | 3.043 | 3.043 | 3.043 | + | | Cúcuta, Cenabastos | 4.375 | 5.000 | 4.596 | ++ | |
| Medellín, Central Mayorista de Antioquia | 3.043 | 3.587 | 3.336 | ++ | | Pamplona (Norte de Santander) | 3.750 | 4.375 | 4.063 | = | |
| Medellín, Plaza Minorista "José María Villa" | 2.826 | 3.478 | 3.054 | + | | Valledupar, Mercabastos | 5.000 | 5.500 | 5.250 | + | |
| Montería, Mercado del Sur | 3.043 | 3.261 | 3.161 | + | | Cebolla junca pastusa | | | | | |
| Cebolla cabeza roja ocañera | | | | | | La Unión (Nariño) | 2.444 | 2.667 | 2.556 | - | |
| Bucaramanga, Centroabastos | 2.083 | 2.708 | 2.339 | - | | Palmira (Valle del Cauca) | 2.708 | 3.125 | 2.972 | + | |
| Cebolla cabeza roja peruana | | | | | | Pasto, El Potrerillo | 1.911 | 2.222 | 2.085 | ++ | |
| Barranquilla, Barranquillita | 2.609 | 2.870 | 2.758 | - | | Popayán, Plaza de mercado del barrio Bolívar | 2.667 | 3.333 | 3.000 | - | |
| Montería, Mercado del Sur | 2.000 | 2.889 | 2.444 | - | | Cebolla junca Tenerife | | | | | |
| Sincelejo, Nuevo Mercado | 3.043 | 3.370 | 3.213 | + | | Cali, Cavasa | 3.000 | 4.000 | 3.583 | - | |
| Valledupar, Mercabastos | 3.261 | 3.261 | 3.261 | - | | Cali, Santa Elena | 3.500 | 4.000 | 3.688 | + | |
| Cebolla junca | | | | | | Palmira (Valle del Cauca) | 3.111 | 3.556 | 3.278 | = | |
| Arauca (Arauca) | 5.296 | 5.556 | 5.426 | + | | Cebolla puerro | | | | | |
| Armenia, Mercar | 2.000 | 2.143 | 2.095 | + | | Bogotá, D.C., Corabastos | 2.500 | 3.000 | 2.725 | + | |
| Bucaramanga, Centroabastos | 3.750 | 4.063 | 3.910 | - | | Cúcuta, Cenabastos | 3.750 | 5.000 | 4.688 | - | |
| Cartago (Valle del Cauca) | 2.080 | 2.560 | 2.260 | - | | Medellín, Central Mayorista de Antioquia | 2.600 | 3.200 | 2.842 | + | |
| Florencia (Cauquetá) | 3.800 | 4.200 | 3.933 | - | | Pamplona (Norte de Santander) | 3.750 | 4.500 | 3.938 | - | |
| Ipiales (Nariño), Ipiales somos todos | 3.000 | 3.500 | 3.250 | - | | Cebollín chino | | | | | |
| La Ceja (Antioquia) | 2.880 | 3.600 | 3.153 | + | | Barranquilla, Barranquillita | 5.000 | 5.200 | 5.078 | - | |
| Manizales, Centro Galerías | 2.800 | 2.880 | 2.827 | + | | Chócolo mazorca | | | | | |
| Medellín, Central Mayorista de Antioquia | 2.647 | 3.200 | 2.998 | - | | Armenia, Mercar | 857 | 929 | 893 | - | |
| Medellín, Plaza Minorista "José María Villa" | 3.000 | 4.000 | 3.513 | ++ | | Armenia, Retiro | 857 | 929 | 893 | = | |
| Montería, Mercado del Sur | 2.292 | 2.500 | 2.361 | - | | Bogotá, D.C., Corabastos | 2.000 | 2.800 | 2.350 | ++ | |
| Pereira, La 41 | 2.000 | 2.133 | 2.022 | - | | Bucaramanga, Centroabastos | 1.472 | 1.600 | 1.537 | - | |
| Pereira, Mercasa | 1.867 | 2.333 | 2.039 | + | | Buenaventura (Valle del Cauca) | 1.214 | 1.357 | 1.279 | - | |
| Rionegro (Antioquia) | 3.000 | 3.200 | 3.075 | + | | Cali, Cavasa | 1.000 | 1.286 | 1.121 | - | |
| Sincelejo, Nuevo Mercado | 2.000 | 2.400 | 2.150 | - | | Cali, Santa Elena | 1.286 | 1.429 | 1.357 | - | |
| Sonsón (Antioquia) | 2.143 | 2.286 | 2.214 | - | | Cartagena, Bazurto | 1.500 | 1.625 | 1.535 | - | |
| Túquerres (Nariño) | 3.500 | 4.000 | 3.833 | + | | Cartago (Valle del Cauca) | 1.750 | 1.875 | 1.804 | + | |
| Villavicencio, CAV | 4.333 | 5.333 | 4.681 | - | | Chiquinquirá (Boyacá) | 1.800 | 2.000 | 1.833 | - | |
| Yopal (Casanare) | 4.667 | 4.767 | 4.717 | - | | Cúcuta, Cenabastos | 1.455 | 1.818 | 1.600 | - | |
| Cebolla junca Aquitania | | | | | | Duitama (Boyacá), Mercaplaza | 2.200 | 2.200 | 2.200 | = | |
| Bogotá, D.C., Corabastos | 3.667 | 5.000 | 4.437 | - | | Ibague, Plaza La 21 | 1.600 | 2.200 | 1.900 | - | |
| Buenaventura (Valle del Cauca) | 5.250 | 5.500 | 5.375 | + | | Ipiales (Nariño), Ipiales somos todos | 1.000 | 1.000 | 1.000 | +++ | |
| Cali, Cavasa | 2.889 | 3.556 | 3.222 | - | | Manizales, Centro Galerías | 1.100 | 1.100 | 1.100 | = | |
| Chiquinquirá (Boyacá) | 4.667 | 5.000 | 4.878 | + | | Marinilla (Antioquia) | 1.417 | 1.500 | 1.458 | + | |
| Duitama (Boyacá), Mercaplaza | 4.333 | 4.333 | 4.333 | = | | Medellín, Central Mayorista de Antioquia | 2.125 | 2.250 | 2.170 | + | |
| Ibague, Plaza La 21 | 3.750 | 4.688 | 4.271 | - | | Medellín, Plaza Minorista "José María Villa" | 1.625 | 2.000 | 1.808 | - | |
| Neiva, Surabastos | 4.000 | 5.000 | 4.462 | - | | Montería, Mercado del Sur | 1.300 | 1.400 | 1.317 | + | |
| San Gil (Santander) | 5.333 | 5.333 | 5.333 | - | | Neiva, Surabastos | 1.360 | 1.600 | 1.500 | - | |
| Santa Marta (Magdalena) | 5.333 | 5.667 | 5.557 | + | | Pamplona (Norte de Santander) | 1.455 | 2.364 | 1.879 | +++ | |
| Socorro (Santander) | 5.333 | 5.333 | 5.333 | - | | Pasto, El Potrerillo | 761 | 870 | 812 | - | |
| Tibasosa (Boyacá), Coomproriente | 4.333 | 4.667 | 4.500 | + | | Peñol (Antioquia) | 1.417 | 1.500 | 1.465 | - | |
| Tuluá (Valle del Cauca) | 5.280 | 5.520 | 5.380 | + | | | | | | | |
| Tunja, Complejo de Servicios del Sur | 4.333 | 4.667 | 4.546 | - | | | | | | | |
| Valledupar, Mercabastos | 5.333 | 5.333 | 5.333 | + | | | | | | | |

Cuadro 3. Mercados mayoristas. Precios de venta de verduras y hortalizas (continuación)
2023 (25 al 31 de marzo)

| Productos y mercados | Pesos por kilogramo | | | | Tendencia | Productos y mercados | Pesos por kilogramo | | | | Tendencia |
|--|---------------------|--------|--------|--|-----------|--|---------------------|--------|--------|--|-----------|
| | Mínimo | Máximo | Medio | | | | Mínimo | Máximo | Medio | | |
| Chócolo mazorca (continuación) | | | | | | Cilantro (continuación) | | | | | |
| Popayán, Plaza de mercado del barrio Bolívar | 714 | 786 | 739 | | + | Sincelejo, Nuevo Mercado | 4.666 | 8.000 | 6.333 | | +++ |
| San Gil (Santander) | 2.250 | 2.875 | 2.531 | | - | Socorro (Santander) | 10.000 | 10.000 | 10.000 | | = |
| San Vicente (Antioquia) | 1.500 | 1.583 | 1.542 | | = | Tibasosa (Boyacá), Coomproriente | 7.167 | 11.667 | 9.542 | | +++ |
| Santa Marta (Magdalena) | 2.000 | 2.200 | 2.100 | | n.d. | Tuluá (Valle del Cauca) | 6.000 | 6.000 | 6.000 | | = |
| Sincelejo, Nuevo Mercado | 1.400 | 1.400 | 1.400 | | = | Tunja, Complejo de Servicios del Sur | 7.500 | 10.000 | 9.259 | | +++ |
| Socorro (Santander) | 2.250 | 2.250 | 2.250 | | - | Valledupar, Mercabastos | 4.000 | 5.000 | 4.444 | | ++ |
| Sonsón (Antioquia) | 1.000 | 1.100 | 1.050 | | - | Valledupar, Mercado Nuevo | 4.000 | 5.000 | 4.389 | | + |
| Tibasosa (Boyacá), Coomproriente | 2.000 | 2.200 | 2.075 | | - | Villavicencio, CAV | 12.000 | 15.000 | 13.917 | | +++ |
| Tunja, Complejo de Servicios del Sur | 1.600 | 1.800 | 1.711 | | - | Yopal (Casanare) | 14.000 | 14.000 | 14.000 | | +++ |
| Valledupar, Mercabastos | 1.500 | 1.600 | 1.533 | | - | | | | | | |
| Villavicencio, CAV | 2.200 | 2.800 | 2.517 | | + | Coles | | | | | |
| Yopal (Casanare) | 3.000 | 3.100 | 3.050 | | - | Barranquilla, Barranquillita | 4.000 | 4.200 | 4.056 | | + |
| | | | | | | Bogotá, D.C., Corabastos | 2.000 | 3.000 | 2.427 | | ++ |
| Cidra | | | | | | Medellín, Central Mayorista de Antioquia | 1.400 | 1.500 | 1.450 | | + |
| Bogotá, D.C., Corabastos | 3.000 | 3.600 | 3.369 | | ++ | Medellín, Plaza Minorista "José María Villa" | 1.300 | 1.800 | 1.575 | | - |
| Medellín, Central Mayorista de Antioquia | 1.500 | 1.900 | 1.638 | | - | | | | | | |
| San Vicente (Antioquia) | 1.000 | 1.000 | 1.000 | | = | Coliflor | | | | | |
| Villavicencio, CAV | 2.800 | 3.200 | 2.900 | | + | Armenia, Mercar | 1.917 | 2.167 | 2.028 | | - |
| | | | | | | Barranquilla, Barranquillita | 8.000 | 8.000 | 8.000 | | = |
| Cilantro | | | | | | Barranquilla, Granabastos | 7.700 | 7.800 | 7.767 | | - |
| Arauca (Arauca) | 13.750 | 15.500 | 14.688 | | +++ | Bogotá, D.C., Corabastos | 3.000 | 4.500 | 3.500 | | + |
| Armenia, Mercar | 2.800 | 3.200 | 3.067 | | = | Bucaramanga, Centroabastos | 4.000 | 4.000 | 4.000 | | = |
| Barranquilla, Barranquillita | 4.900 | 5.200 | 5.089 | | + | Cali, Santa Elena | 3.400 | 3.500 | 3.483 | | + |
| Bogotá, D.C., Corabastos | 9.000 | 13.000 | 11.097 | | +++ | Cartagena, Bazurto | 7.000 | 9.000 | 8.111 | | + |
| Bucaramanga, Centroabastos | 10.000 | 12.000 | 10.625 | | + | Cartago (Valle del Cauca) | 2.880 | 3.120 | 2.960 | | + |
| Buenaventura (Valle del Cauca) | 4.500 | 4.500 | 4.500 | | = | Chiquinquirá (Boyacá) | 2.400 | 3.200 | 2.783 | | + |
| Cali, Cavasa | 3.500 | 3.500 | 3.500 | | ++ | Cúcuta, Cenabastos | 3.000 | 4.500 | 4.083 | | +++ |
| Cali, Santa Elena | 2.500 | 2.750 | 2.625 | | ++ | Duitama (Boyacá), Mercaplaza | 2.800 | 3.000 | 2.933 | | - |
| Cartagena, Bazurto | 12.000 | 13.500 | 12.517 | | +++ | Ipiales (Nariño), Ipiales somos todos | 2.083 | 2.500 | 2.292 | | = |
| Cartago (Valle del Cauca) | 3.500 | 5.000 | 4.063 | | - | Manizales, Centro Galerías | 4.000 | 4.500 | 4.167 | | +++ |
| Chiquinquirá (Boyacá) | 7.500 | 8.333 | 8.056 | | +++ | Marinilla (Antioquia) | 2.000 | 3.000 | 2.333 | | - |
| Cúcuta, Cenabastos | 7.000 | 9.000 | 7.917 | | + | Medellín, Central Mayorista de Antioquia | 3.800 | 4.300 | 4.092 | | + |
| Duitama (Boyacá), Mercaplaza | 7.500 | 8.333 | 8.056 | | ++ | Medellín, Plaza Minorista "José María Villa" | 3.800 | 4.300 | 4.104 | | - |
| Florencia (Caquetá) | 15.000 | 16.000 | 15.333 | | - | Neiva, Surabastos | 2.800 | 4.000 | 3.217 | | + |
| Ibagué, Plaza La 21 | 6.000 | 10.000 | 7.667 | | - | Palmira (Valle del Cauca) | 3.000 | 3.500 | 3.283 | | ++ |
| Ipiales (Nariño), Ipiales somos todos | 4.000 | 4.800 | 4.500 | | +++ | Pamplona (Norte de Santander) | 4.000 | 4.000 | 4.000 | | ++ |
| Manizales, Centro Galerías | 8.000 | 10.000 | 9.000 | | ++ | Pasto, El Potrerillo | 2.000 | 3.000 | 2.292 | | + |
| Marinilla (Antioquia) | 7.500 | 11.000 | 8.750 | | +++ | Pereira, La 41 | 2.833 | 3.500 | 3.194 | | ++ |
| Medellín, Central Mayorista de Antioquia | 7.900 | 14.000 | 10.708 | | +++ | Pereira, Mercasa | 3.167 | 3.833 | 3.521 | | ++ |
| Medellín, Plaza Minorista "José María Villa" | 10.000 | 15.000 | 12.229 | | +++ | Tibasosa (Boyacá), Coomproriente | 3.500 | 4.500 | 3.913 | | + |
| Montería, Mercado del Sur | 6.000 | 9.000 | 7.750 | | +++ | Tunja, Complejo de Servicios del Sur | 3.000 | 3.500 | 3.211 | | - |
| Neiva, Surabastos | 13.333 | 20.000 | 16.792 | | + | Túquerres (Nariño) | 2.400 | 2.800 | 2.520 | | - |
| Palmira (Valle del Cauca) | 2.500 | 3.000 | 2.781 | | + | Villavicencio, CAV | 2.400 | 3.600 | 3.083 | | ++ |
| Pamplona (Norte de Santander) | 3.333 | 5.000 | 4.389 | | +++ | | | | | | |
| Pasto, El Potrerillo | 7.000 | 7.500 | 7.375 | | + | Espinaca | | | | | |
| Pereira, La 41 | 3.500 | 4.000 | 3.667 | | - | Armenia, Mercar | 2.444 | 2.556 | 2.481 | | = |
| Pereira, Mercasa | 3.000 | 4.000 | 3.250 | | - | Barranquilla, Barranquillita | 8.000 | 8.000 | 8.000 | | = |
| Popayán, Plaza de mercado del barrio Bolívar | 4.000 | 4.000 | 4.000 | | - | Barranquilla, Granabastos | 8.500 | 8.600 | 8.567 | | - |
| Rionegro (Antioquia) | 5.500 | 12.000 | 8.680 | | +++ | Bogotá, D.C., Corabastos | 1.800 | 3.000 | 2.378 | | +++ |
| San Gil (Santander) | 10.000 | 14.000 | 12.000 | | ++ | Bucaramanga, Centroabastos | 4.500 | 8.000 | 6.858 | | +++ |
| | | | | | | Cartagena, Bazurto | 6.000 | 6.000 | 6.000 | | + |
| | | | | | | Chiquinquirá (Boyacá) | 2.769 | 3.077 | 2.923 | | ++ |

BOLETÍN SEMANAL
PRECIOS MAYORISTAS

Cuadro 3. Mercados mayoristas. Precios de venta de verduras y hortalizas (continuación)
2023 (25 al 31 de marzo)

| Productos y mercados | Pesos por kilogramo | | | | Tendencia | Productos y mercados | Pesos por kilogramo | | | | Tendencia |
|--|---------------------|--------|-------|--|-----------|--|---------------------|--------|-------|--|-----------|
| | Mínimo | Máximo | Medio | | | | Mínimo | Máximo | Medio | | |
| Espinaca (continuación) | | | | | | Frijol verde en vaina (continuación) | | | | | |
| Cúcuta, Cenabastos | 8.000 | 10.000 | 8.667 | | - | Cartago (Valle del Cauca) | 4.800 | 5.500 | 5.171 | | ++ |
| Duitama (Boyacá), Mercaplaza | 2.500 | 3.125 | 2.708 | | - | Ibagué, Plaza La 21 | 2.400 | 5.200 | 3.711 | | - |
| Ibagué, Plaza La 21 | 3.111 | 3.889 | 3.494 | | ++ | La Unión (Nariño) | 3.200 | 3.600 | 3.350 | | + |
| Ipiales (Nariño), Ipiales somos todos | 2.000 | 2.500 | 2.250 | | ++ | Manizales, Centro Galerías | 5.000 | 5.000 | 5.000 | | = |
| Manizales, Centro Galerías | 4.000 | 5.000 | 4.500 | | = | Montería, Mercado del Sur | 4.000 | 5.500 | 4.792 | | - |
| Medellín, Central Mayorista de Antioquia | 1.500 | 2.000 | 1.642 | | + | Neiva, Surabastos | 5.200 | 5.760 | 5.473 | | +++ |
| Medellín, Plaza Minorista "José María Villa" | 2.000 | 3.000 | 2.625 | | - | Pereira, La 41 | 4.500 | 5.200 | 4.825 | | - |
| Neiva, Surabastos | 2.941 | 3.529 | 3.157 | | + | Pereira, Mercasa | 4.500 | 5.000 | 4.600 | | - |
| Pamplona (Norte de Santander) | 4.000 | 5.000 | 4.500 | | = | San Gil (Santander) | 5.600 | 5.600 | 5.600 | | + |
| Pasto, El Potrerillo | 4.000 | 4.000 | 4.000 | | = | Sincelejo, Nuevo Mercado | 4.000 | 5.000 | 4.667 | | - |
| Pereira, Mercasa | 4.000 | 4.000 | 4.000 | | - | Socorro (Santander) | 5.200 | 5.200 | 5.200 | | - |
| Tibasosa (Boyacá), Coomprorente | 3.750 | 5.000 | 4.281 | | ++ | Tunja, Complejo de Servicios del Sur | 3.800 | 4.000 | 3.933 | | + |
| Tunja, Complejo de Servicios del Sur | 3.077 | 4.615 | 3.624 | | +++ | | | | | | |
| Villavicencio, CAV | 2.000 | 2.800 | 2.350 | | - | Haba verde | | | | | |
| Yopal (Casanare) | 5.000 | 5.250 | 5.125 | | - | Bogotá, D.C., Corabastos | 1.600 | 2.000 | 1.739 | | - |
| | | | | | | Chiquinquirá (Boyacá) | 2.400 | 2.800 | 2.533 | | - |
| Frijol verde bolo | | | | | | Duitama (Boyacá), Mercaplaza | 1.600 | 1.700 | 1.633 | | - |
| Cúcuta, Cenabastos | 5.000 | 7.000 | 6.354 | | +++ | Ipiales (Nariño), Ipiales somos todos | 1.000 | 1.333 | 1.157 | | - |
| Pamplona (Norte de Santander) | 4.000 | 4.833 | 4.503 | | ++ | La Unión (Nariño) | 1.667 | 2.000 | 1.833 | | - |
| | | | | | | Pamplona (Norte de Santander) | 1.000 | 1.300 | 1.183 | | - |
| Frijol verde cargamento | | | | | | Tibasosa (Boyacá), Coomprorente | 1.600 | 2.200 | 1.875 | | + |
| Bogotá, D.C., Corabastos | 5.200 | 6.000 | 5.647 | | + | Tunja, Complejo de Servicios del Sur | 1.600 | 1.700 | 1.644 | | - |
| Cali, Cavasa | 4.800 | 4.800 | 4.800 | | ++ | Túquerres (Nariño) | 1.750 | 2.000 | 1.925 | | - |
| Cali, Santa Elena | 4.200 | 4.400 | 4.267 | | = | | | | | | |
| Chiquinquirá (Boyacá) | 4.400 | 5.200 | 4.867 | | + | Habichuela | | | | | |
| Duitama (Boyacá), Mercaplaza | 4.600 | 4.800 | 4.733 | | = | Arauca (Arauca) | 6.333 | 6.833 | 6.594 | | + |
| El Carmen de Viboral (Antioquia) | 3.200 | 3.300 | 3.225 | | n.d. | Armenia, Mercar | 3.200 | 3.600 | 3.342 | | - |
| El Santuario (Antioquia) | 3.200 | 4.000 | 3.467 | | + | Barranquilla, Barranquillita | 3.500 | 4.600 | 4.208 | | - |
| La Ceja (Antioquia) | 3.700 | 4.300 | 4.017 | | - | Barranquilla, Granabastos | 3.700 | 4.750 | 4.371 | | - |
| La Unión (Nariño) | 3.200 | 3.600 | 3.350 | | + | Bogotá, D.C., Corabastos | 5.667 | 7.000 | 6.407 | | + |
| Marinilla (Antioquia) | 2.800 | 3.500 | 3.125 | | - | Bucaramanga, Centroabastos | 3.750 | 4.000 | 3.833 | | - |
| Medellín, Central Mayorista de Antioquia | 3.000 | 4.000 | 3.392 | | - | Buenaventura (Valle del Cauca) | 5.200 | 6.000 | 5.533 | | - |
| Medellín, Plaza Minorista "José María Villa" | 3.000 | 4.300 | 3.490 | | - | Cali, Cavasa | 4.200 | 5.000 | 4.600 | | - |
| Pasto, El Potrerillo | 3.000 | 3.200 | 3.083 | | + | Cali, Santa Elena | 4.400 | 4.800 | 4.500 | | - |
| Peñol (Antioquia) | 2.900 | 3.500 | 3.225 | | - | Cartagena, Bazurto | 4.000 | 5.000 | 4.500 | | - |
| Popayán, Plaza de mercado del barrio Bolívar | 3.900 | 4.100 | 4.000 | | + | Cartago (Valle del Cauca) | 3.840 | 4.800 | 4.280 | | - |
| Rionegro (Antioquia) | 3.200 | 3.800 | 3.583 | | - | Chiquinquirá (Boyacá) | 5.600 | 6.400 | 6.000 | | ++ |
| San Vicente (Antioquia) | 2.800 | 3.000 | 2.950 | | + | Cúcuta, Cenabastos | 3.500 | 4.500 | 4.125 | | - |
| Sonsón (Antioquia) | 2.300 | 2.500 | 2.400 | | - | Duitama (Boyacá), Mercaplaza | 6.000 | 6.500 | 6.250 | | n.d. |
| Tibasosa (Boyacá), Coomprorente | 4.600 | 5.200 | 4.788 | | - | El Santuario (Antioquia) | 3.000 | 3.200 | 3.050 | | +++ |
| Tuluá (Valle del Cauca) | 4.400 | 5.200 | 4.897 | | + | Florencia (Caquetá) | 4.800 | 5.200 | 5.067 | | - |
| Tunja, Complejo de Servicios del Sur | 4.800 | 5.000 | 4.889 | | - | Ibagué, Plaza La 21 | 4.800 | 6.400 | 5.627 | | - |
| Villavicencio, CAV | 4.800 | 6.000 | 5.317 | | + | La Ceja (Antioquia) | 3.000 | 4.000 | 3.417 | | ++ |
| Yopal (Casanare) | 5.417 | 5.479 | 5.448 | | + | Manizales, Centro Galerías | 3.360 | 4.800 | 4.100 | | n.d. |
| | | | | | | Marinilla (Antioquia) | 2.800 | 3.200 | 2.983 | | +++ |
| Frijol verde en vaina | | | | | | Medellín, Central Mayorista de Antioquia | 2.800 | 3.200 | 3.033 | | +++ |
| Arauca (Arauca) | 6.000 | 6.591 | 6.330 | | - | Medellín, Plaza Minorista "José María Villa" | 2.900 | 4.000 | 3.521 | | + |
| Armenia, Mercar | 4.800 | 5.200 | 5.067 | | = | Montería, Mercado del Sur | 4.000 | 5.000 | 4.500 | | +++ |
| Barranquilla, Barranquillita | 9.000 | 9.000 | 9.000 | | - | Neiva, Surabastos | 5.200 | 7.200 | 6.220 | | + |
| Barranquilla, Granabastos | 8.000 | 8.200 | 8.133 | | + | Palmira (Valle del Cauca) | 4.800 | 5.600 | 5.175 | | = |
| Bucaramanga, Centroabastos | 4.600 | 4.800 | 4.686 | | - | Pamplona (Norte de Santander) | 2.250 | 3.500 | 2.750 | | - |
| | | | | | | Pasto, El Potrerillo | 6.333 | 7.000 | 6.611 | | +++ |

Cuadro 3. Mercados mayoristas. Precios de venta de verduras y hortalizas (continuación)
2023 (25 al 31 de marzo)

| Productos y mercados | Pesos por kilogramo | | | | Tendencia | Productos y mercados | Pesos por kilogramo | | | | Tendencia |
|--|---------------------|--------|-------|--|-----------|--|---------------------|--------|-------|--|-----------|
| | Mínimo | Máximo | Medio | | | | Mínimo | Máximo | Medio | | |
| Habichuela (continuación) | | | | | | Lechuga Batavia (continuación) | | | | | |
| Pereira, La 41 | 4.400 | 4.800 | 4.573 | | + | San Gil (Santander) | 2.500 | 3.333 | 2.917 | | +++ |
| Pereira, Mercasa | 2.560 | 4.800 | 3.773 | | - | Santa Marta (Magdalena) | 2.917 | 3.833 | 3.400 | | - |
| Popayán, Plaza de mercado del barrio Bolívar | 4.400 | 5.000 | 4.700 | | - | Sincelejo, Nuevo Mercado | 2.000 | 2.300 | 2.147 | | - |
| Rionegro (Antioquia) | 3.200 | 3.500 | 3.383 | | +++ | Sonsón (Antioquia) | 2.000 | 2.200 | 2.100 | | +++ |
| San Gil (Santander) | 3.750 | 4.250 | 4.063 | | - | Tibasosa (Boyacá), Coomproriente | 1.667 | 2.000 | 1.775 | | + |
| Santa Marta (Magdalena) | 4.000 | 5.000 | 4.544 | | - | Tuluá (Valle del Cauca) | 2.000 | 2.154 | 2.064 | | - |
| Sincelejo, Nuevo Mercado | 4.000 | 4.500 | 4.083 | | ++ | Tunja, Complejo de Servicios del Sur | 1.667 | 2.000 | 1.726 | | ++ |
| Socorro (Santander) | 3.500 | 3.750 | 3.625 | | - | Valledupar, Mercabastos | 2.083 | 2.500 | 2.465 | | + |
| Tibasosa (Boyacá), Coomproriente | 5.000 | 7.500 | 6.344 | | +++ | Villavicencio, CAV | 2.400 | 3.000 | 2.717 | | + |
| Tuluá (Valle del Cauca) | 4.320 | 5.200 | 4.723 | | - | Yopal (Casanare) | 3.400 | 3.500 | 3.450 | | ++ |
| Tunja, Complejo de Servicios del Sur | 4.400 | 5.600 | 4.911 | | + | Lechuga crespa verde | | | | | |
| Valledupar, Mercabastos | 3.000 | 4.000 | 3.722 | | - | Arauca (Arauca) | 5.400 | 6.000 | 5.700 | | + |
| Villavicencio, CAV | 5.500 | 6.000 | 5.778 | | + | Bogotá, D.C., Corabastos | 2.167 | 2.500 | 2.301 | | + |
| Yopal (Casanare) | 8.778 | 8.889 | 8.833 | | ++ | Bucaramanga, Centroabastos | 3.000 | 3.400 | 3.100 | | + |
| Habichuela larga | | | | | | Cali, Cavasa | 3.400 | 3.600 | 3.500 | | - |
| Barranquilla, Barranquillita | 5.000 | 5.600 | 5.333 | | - | Cúcuta, Cenabastos | 3.000 | 4.000 | 3.333 | | - |
| Montería, Mercado del Sur | 7.000 | 7.000 | 7.000 | | = | Medellín, Central Mayorista de Antioquia | 1.400 | 1.800 | 1.500 | | - |
| Lechuga Batavia | | | | | | Medellín, Plaza Minorista "José María Villa" | 1.700 | 2.000 | 1.775 | | + |
| Arauca (Arauca) | 4.667 | 6.667 | 5.542 | | + | Neiva, Surabastos | 3.429 | 3.714 | 3.464 | | + |
| Armenia, Mercar | 1.600 | 1.733 | 1.689 | | = | Villavicencio, CAV | 7.200 | 9.600 | 8.267 | | + |
| Barranquilla, Barranquillita | 2.600 | 3.300 | 2.858 | | ++ | Pepino cohombro | | | | | |
| Barranquilla, Granabastos | 2.600 | 3.200 | 2.817 | | ++ | Arauca (Arauca) | 2.364 | 2.500 | 2.432 | | - |
| Bogotá, D.C., Corabastos | 3.000 | 3.500 | 3.267 | | + | Armenia, Mercar | 3.000 | 3.200 | 3.067 | | ++ |
| Bucaramanga, Centroabastos | 1.250 | 1.417 | 1.354 | | + | Barranquilla, Barranquillita | 1.800 | 2.000 | 1.916 | | + |
| Buenaventura (Valle del Cauca) | 2.700 | 3.000 | 2.850 | | + | Barranquilla, Granabastos | 1.700 | 2.520 | 2.053 | | +++ |
| Cali, Cavasa | 1.538 | 2.000 | 1.846 | | + | Bogotá, D.C., Corabastos | 3.000 | 4.000 | 3.425 | | ++ |
| Cali, Santa Elena | 2.000 | 2.154 | 2.048 | | +++ | Bucaramanga, Centroabastos | 1.400 | 1.800 | 1.570 | | +++ |
| Cartagena, Bazurto | 3.000 | 3.333 | 3.091 | | + | Buenaventura (Valle del Cauca) | 2.300 | 2.600 | 2.500 | | + |
| Cartago (Valle del Cauca) | 2.154 | 2.692 | 2.449 | | + | Cali, Cavasa | 1.667 | 1.833 | 1.806 | | = |
| Chiquinquirá (Boyacá) | 1.200 | 1.667 | 1.422 | | +++ | Cali, Santa Elena | 1.667 | 1.833 | 1.729 | | - |
| Cúcuta, Cenabastos | 1.250 | 1.667 | 1.389 | | - | Cartagena, Bazurto | 1.600 | 2.400 | 2.084 | | + |
| Duitama (Boyacá), Mercaplaza | 2.000 | 2.000 | 2.000 | | = | Cartago (Valle del Cauca) | 2.200 | 2.500 | 2.404 | | + |
| Florencia (Caquetá) | 1.944 | 2.000 | 1.981 | | + | Cúcuta, Cenabastos | 1.400 | 2.600 | 2.225 | | +++ |
| Ibagué, Plaza La 21 | 2.240 | 2.720 | 2.418 | | + | Duitama (Boyacá), Mercaplaza | 2.000 | 2.200 | 2.133 | | - |
| Ipiales (Nariño), Ipiales somos todos | 1.308 | 1.385 | 1.346 | | - | Florencia (Caquetá) | 1.840 | 2.080 | 1.973 | | ++ |
| Manizales, Centro Galerías | 3.200 | 3.600 | 3.413 | | - | Ibagué, Plaza La 21 | 1.600 | 2.400 | 2.089 | | + |
| Marinilla (Antioquia) | 1.300 | 1.800 | 1.500 | | ++ | La Ceja (Antioquia) | 2.000 | 2.500 | 2.125 | | + |
| Medellín, Central Mayorista de Antioquia | 1.643 | 1.938 | 1.792 | | + | Manizales, Centro Galerías | 1.600 | 1.700 | 1.625 | | ++ |
| Medellín, Plaza Minorista "José María Villa" | 1.286 | 1.571 | 1.387 | | + | Medellín, Central Mayorista de Antioquia | 1.700 | 2.700 | 2.100 | | ++ |
| Montería, Mercado del Sur | 1.833 | 2.167 | 2.035 | | ++ | Medellín, Plaza Minorista "José María Villa" | 2.000 | 2.500 | 2.233 | | ++ |
| Neiva, Surabastos | 2.160 | 2.560 | 2.393 | | + | Montería, Mercado del Sur | 2.000 | 2.600 | 2.417 | | +++ |
| Palmira (Valle del Cauca) | 1.846 | 2.000 | 1.933 | | ++ | Neiva, Surabastos | 2.400 | 2.800 | 2.447 | | ++ |
| Pamplona (Norte de Santander) | 1.250 | 1.250 | 1.250 | | +++ | Palmira (Valle del Cauca) | 1.667 | 2.000 | 1.875 | | + |
| Pasto, El Potrerillo | 1.385 | 1.538 | 1.449 | | +++ | Pamplona (Norte de Santander) | 1.600 | 2.000 | 1.800 | | - |
| Pereira, La 41 | 2.833 | 3.167 | 2.972 | | ++ | Pasto, El Potrerillo | 1.700 | 1.800 | 1.767 | | = |
| Pereira, Mercasa | 2.333 | 2.917 | 2.667 | | - | Pereira, La 41 | 2.000 | 2.500 | 2.133 | | + |
| Popayán, Plaza de mercado del barrio Bolívar | 1.769 | 1.923 | 1.875 | | ++ | Pereira, Mercasa | 1.400 | 1.700 | 1.581 | | - |
| Rionegro (Antioquia) | 1.800 | 2.200 | 1.967 | | +++ | Popayán, Plaza de mercado del barrio Bolívar | 1.308 | 1.385 | 1.317 | | - |
| | | | | | | Rionegro (Antioquia) | 1.600 | 2.500 | 2.125 | | +++ |

Cuadro 3. Mercados mayoristas. Precios de venta de verduras y hortalizas (continuación)
2023 (25 al 31 de marzo)

| Productos y mercados | Pesos por kilogramo | | | | Tendencia | Productos y mercados | Pesos por kilogramo | | | | Tendencia |
|--|---------------------|--------|--------|--|-----------|--|---------------------|--------|-------|--|-----------|
| | Mínimo | Máximo | Medio | | | | Mínimo | Máximo | Medio | | |
| Pepino cohombro (continuación) | | | | | | Pimentón (continuación) | | | | | |
| San Gil (Santander) | 1.600 | 1.600 | 1.600 | | +++ | Buenaventura (Valle del Cauca) | 6.000 | 6.571 | 6.333 | | - |
| Santa Marta (Magdalena) | 1.600 | 2.200 | 1.930 | | + | Cali, Cavasa | 4.500 | 5.500 | 5.129 | | - |
| Sincelejo, Nuevo Mercado | 1.800 | 2.800 | 2.372 | | +++ | Cali, Santa Elena | 5.000 | 5.500 | 5.188 | | - |
| Socorro (Santander) | 1.600 | 1.600 | 1.600 | | = | Cartagena, Bazurto | 5.833 | 7.083 | 6.250 | | - |
| Sonsón (Antioquia) | 1.400 | 1.500 | 1.450 | | + | Cartago (Valle del Cauca) | 5.300 | 5.500 | 5.438 | | + |
| Tibasosa (Boyacá), Coomproriente | 1.600 | 2.000 | 1.790 | | ++ | Chiquinquirá (Boyacá) | 3.929 | 4.286 | 4.226 | | = |
| Tuluá (Valle del Cauca) | 1.800 | 2.000 | 1.879 | | ++ | Cúcuta, Cenabastos | 5.417 | 6.250 | 5.799 | | - |
| Tunja, Complejo de Servicios del Sur | 1.600 | 1.800 | 1.756 | | + | Duitama (Boyacá), Mercaplaza | 4.643 | 5.000 | 4.881 | | = |
| Valledupar, Mercabastos | 1.900 | 2.600 | 2.300 | | +++ | Florencia (Cauquetá) | 3.214 | 3.571 | 3.333 | | - |
| Villavicencio, CAV | 2.000 | 2.800 | 2.383 | | + | Ibagué, Plaza La 21 | 4.000 | 4.800 | 4.200 | | - |
| Yopal (Casanare) | 2.273 | 2.364 | 2.318 | | = | La Ceja (Antioquia) | 5.500 | 6.200 | 5.933 | | - |
| Pepino de rellenar | | | | | | Manizales, Centro Galerías | 5.500 | 6.000 | 5.750 | | - |
| Bogotá, D.C., Corabastos | 3.000 | 4.600 | 3.807 | | ++ | Marinilla (Antioquia) | 4.000 | 5.500 | 4.625 | | - |
| Duitama (Boyacá), Mercaplaza | 2.917 | 3.000 | 2.944 | | ++ | Medellín, Central Mayorista de Antioquia | 4.800 | 5.600 | 5.221 | | - |
| Ibagué, Plaza La 21 | 3.040 | 3.200 | 3.147 | | - | Medellín, Plaza Minorista "José María Villa" | 5.000 | 6.000 | 5.542 | | - |
| Medellín, Central Mayorista de Antioquia | 3.400 | 3.600 | 3.530 | | n.d. | Montería, Mercado del Sur | 5.000 | 7.000 | 5.958 | | - |
| Neiva, Surabastos | 3.440 | 3.680 | 3.600 | | ++ | Neiva, Surabastos | 3.857 | 4.286 | 4.077 | | - |
| Tibasosa (Boyacá), Coomproriente | 2.500 | 2.917 | 2.781 | | + | Palmira (Valle del Cauca) | 5.000 | 5.500 | 5.313 | | - |
| Tunja, Complejo de Servicios del Sur | 1.833 | 2.083 | 2.000 | | - | Pamplona (Norte de Santander) | 5.000 | 6.250 | 5.764 | | + |
| Villavicencio, CAV | 3.000 | 4.000 | 3.708 | | +++ | Pasto, El Potrerillo | 4.643 | 5.000 | 4.821 | | - |
| Yopal (Casanare) | 4.000 | 4.000 | 4.000 | | - | Peñol (Antioquia) | 4.000 | 5.500 | 4.450 | | - |
| Perejil | | | | | | Pereira, La 41 | 5.500 | 6.500 | 6.000 | | + |
| Arauca (Arauca) | 9.500 | 9.500 | 9.500 | | + | Pereira, Mercasa | 5.000 | 6.000 | 5.625 | | - |
| Armenia, Mercar | 6.250 | 6.500 | 6.375 | | - | Popayán, Plaza de mercado del barrio Bolívar | 2.429 | 2.571 | 2.554 | | + |
| Barranquilla, Barranquillita | 10.000 | 10.000 | 10.000 | | = | Rionegro (Antioquia) | 5.000 | 6.200 | 5.433 | | - |
| Bogotá, D.C., Corabastos | 3.333 | 5.000 | 3.917 | | - | San Gil (Santander) | 3.571 | 4.286 | 4.018 | | - |
| Bucaramanga, Centroabastos | 4.000 | 4.000 | 4.000 | | = | Santa Marta (Magdalena) | 3.750 | 4.583 | 4.100 | | + |
| Chiquinquirá (Boyacá) | 3.333 | 4.667 | 4.111 | | - | Sincelejo, Nuevo Mercado | 5.500 | 7.500 | 6.333 | | - |
| Cúcuta, Cenabastos | 8.000 | 10.000 | 9.250 | | ++ | Socorro (Santander) | 4.286 | 4.286 | 4.286 | | = |
| Duitama (Boyacá), Mercaplaza | 4.000 | 5.000 | 4.667 | | = | Sonsón (Antioquia) | 3.400 | 3.500 | 3.450 | | + |
| Ibagué, Plaza La 21 | 6.250 | 7.500 | 7.056 | | - | Tibasosa (Boyacá), Coomproriente | 4.286 | 5.000 | 4.598 | | + |
| Ipiales (Nariño), Ipiales somos todos | 5.000 | 6.000 | 5.500 | | + | Tuluá (Valle del Cauca) | 4.800 | 5.600 | 5.213 | | - |
| Manizales, Centro Galerías | 6.000 | 6.000 | 6.000 | | = | Tunja, Complejo de Servicios del Sur | 3.571 | 4.286 | 3.869 | | - |
| Medellín, Central Mayorista de Antioquia | 4.000 | 4.200 | 4.083 | | + | Valledupar, Mercabastos | 4.583 | 5.833 | 5.174 | | - |
| Medellín, Plaza Minorista "José María Villa" | 3.000 | 4.300 | 3.811 | | - | Valledupar, Mercado Nuevo | 4.583 | 5.833 | 5.174 | | - |
| Neiva, Surabastos | 8.333 | 10.000 | 9.111 | | - | Villavicencio, CAV | 4.167 | 5.000 | 4.410 | | - |
| Pamplona (Norte de Santander) | 5.000 | 6.000 | 5.500 | | +++ | Yopal (Casanare) | 5.833 | 6.000 | 5.917 | | - |
| Pasto, El Potrerillo | 4.500 | 5.000 | 4.833 | | +++ | Pimentón verde | | | | | |
| San Gil (Santander) | 10.000 | 10.000 | 10.000 | | = | Bucaramanga, Centroabastos | 2.308 | 3.462 | 3.051 | | +++ |
| Tibasosa (Boyacá), Coomproriente | 4.600 | 5.000 | 4.933 | | + | Medellín, Central Mayorista de Antioquia | 5.500 | 6.500 | 6.175 | | - |
| Tunja, Complejo de Servicios del Sur | 3.000 | 3.667 | 3.361 | | - | Rábano rojo | | | | | |
| Yopal (Casanare) | 5.667 | 5.833 | 5.750 | | + | Armenia, Mercar | 2.400 | 2.400 | 2.400 | | = |
| Pimentón | | | | | | Barranquilla, Barranquillita | 7.000 | 8.000 | 7.667 | | + |
| Arauca (Arauca) | 6.700 | 8.500 | 7.550 | | - | Bogotá, D.C., Corabastos | 1.667 | 2.500 | 1.983 | | n.d. |
| Armenia, Mercar | 5.000 | 5.000 | 5.000 | | - | Bucaramanga, Centroabastos | 5.000 | 5.000 | 5.000 | | = |
| Barranquilla, Barranquillita | 3.750 | 4.167 | 4.028 | | + | Cartagena, Bazurto | 5.000 | 5.000 | 5.000 | | - |
| Barranquilla, Granabastos | 4.000 | 4.333 | 4.139 | | +++ | Manizales, Centro Galerías | 6.000 | 7.000 | 6.500 | | n.d. |
| Bogotá, D.C., Corabastos | 4.500 | 6.600 | 5.381 | | - | Medellín, Central Mayorista de Antioquia | 3.000 | 3.200 | 3.100 | | ++ |
| Bucaramanga, Centroabastos | 6.200 | 6.800 | 6.521 | | + | Neiva, Surabastos | 4.000 | 4.000 | 4.000 | | = |

Cuadro 3. Mercados mayoristas. Precios de venta de verduras y hortalizas (continuación)
2023 (25 al 31 de marzo)

| Productos y mercados | Pesos por kilogramo | | | | Tendencia | Productos y mercados | Pesos por kilogramo | | | | Tendencia |
|--|---------------------|--------|-------|------|-----------|--|---------------------|--------|-------|-----|-----------|
| | Mínimo | Máximo | Medio | | | | Mínimo | Máximo | Medio | | |
| Remolacha | | | | | | Repollo blanco (continuación) | | | | | |
| Arauca (Arauca) | 3.218 | 3.455 | 3.314 | - | | Cartagena, Bazurto | 1.000 | 1.143 | 1.063 | - | |
| Armenia, Mercar | 3.200 | 3.200 | 3.200 | = | | Cartago (Valle del Cauca) | 1.120 | 1.360 | 1.255 | + | |
| Barranquilla, Barranquillita | 2.800 | 3.500 | 3.270 | - | | El Santuario (Antioquia) | 167 | 200 | 186 | - | |
| Barranquilla, Granabastos | 2.900 | 3.333 | 3.131 | - | | Florencia (Caquetá) | 2.000 | 2.000 | 2.000 | = | |
| Bogotá, D.C., Corabastos | 2.333 | 2.833 | 2.556 | - | | La Ceja (Antioquia) | 500 | 800 | 645 | - | |
| Bucaramanga, Centroabastos | 2.833 | 3.033 | 2.925 | - | | La Unión (Nariño) | 700 | 800 | 730 | + | |
| Cartagena, Bazurto | 3.000 | 3.500 | 3.271 | - | | Marinilla (Antioquia) | 200 | 292 | 236 | - | |
| Chiquinquirá (Boyacá) | 3.400 | 4.000 | 3.600 | - | | Medellín, Central Mayorista de Antioquia | 200 | 267 | 244 | - | |
| Duitama (Boyacá), Mercaplaza | 3.000 | 3.200 | 3.100 | n.d. | | Medellín, Plaza Minorista "José María Villa" | 267 | 400 | 338 | - | |
| El Santuario (Antioquia) | 2.600 | 3.000 | 2.775 | - | | Montería, Mercado del Sur | 600 | 667 | 650 | - | |
| Florencia (Caquetá) | 3.500 | 3.583 | 3.528 | + | | Neiva, Surabastos | 600 | 667 | 652 | - | |
| Ibagué, Plaza La 21 | 2.400 | 3.200 | 2.853 | - | | Palmira (Valle del Cauca) | 900 | 1.067 | 969 | ++ | |
| La Ceja (Antioquia) | 3.000 | 3.500 | 3.267 | + | | Pasto, El Potrerillo | 700 | 800 | 725 | ++ | |
| Manizales, Centro Galerías | 3.091 | 3.636 | 3.364 | - | | Pereira, La 41 | 1.200 | 1.400 | 1.320 | + | |
| Medellín, Central Mayorista de Antioquia | 2.500 | 3.000 | 2.796 | - | | Pereira, Mercasa | 1.280 | 1.760 | 1.480 | ++ | |
| Medellín, Plaza Minorista "José María Villa" | 3.000 | 3.500 | 3.204 | - | | Popayán, Plaza de mercado del barrio Bolívar | 760 | 800 | 795 | - | |
| Montería, Mercado del Sur | 3.000 | 3.600 | 3.325 | - | | Rionegro (Antioquia) | 250 | 375 | 326 | - | |
| Neiva, Surabastos | 2.640 | 3.200 | 2.984 | - | | Santa Marta (Magdalena) | 1.143 | 1.429 | 1.221 | - | |
| Pereira, Mercasa | 3.200 | 3.500 | 3.467 | + | | Sincelejo, Nuevo Mercado | 500 | 667 | 604 | - | |
| Rionegro (Antioquia) | 3.000 | 3.200 | 3.083 | + | | Sonsón (Antioquia) | 308 | 338 | 323 | - | |
| San Gil (Santander) | 4.000 | 4.400 | 4.200 | = | | Tuluá (Valle del Cauca) | 933 | 1.000 | 961 | = | |
| Santa Marta (Magdalena) | 3.333 | 3.667 | 3.470 | - | | Túquerres (Nariño) | 560 | 660 | 608 | +++ | |
| Sincelejo, Nuevo Mercado | 3.500 | 4.000 | 3.825 | + | | Valledupar, Mercabastos | 1.143 | 1.214 | 1.173 | - | |
| Tibasosa (Boyacá), Coompro Oriente | 3.000 | 4.000 | 3.475 | - | | Villavicencio, CAV | 1.000 | 1.500 | 1.264 | - | |
| Tunja, Complejo de Servicios del Sur | 3.200 | 3.600 | 3.333 | - | | Yopal (Casanare) | 2.300 | 2.333 | 2.317 | ++ | |
| Valledupar, Mercabastos | 3.000 | 3.333 | 3.278 | - | | | | | | | |
| Villavicencio, CAV | 2.667 | 3.333 | 3.042 | - | | Repollo blanco bogotano | | | | | |
| Yopal (Casanare) | 2.667 | 2.750 | 2.708 | - | | Pereira, Mercasa | 971 | 1.071 | 1.030 | - | |
| Remolacha bogotana | | | | | | Repollo morado | | | | | |
| Buenaventura (Valle del Cauca) | 3.760 | 4.000 | 3.880 | - | | Bogotá, D.C., Corabastos | 615 | 800 | 695 | - | |
| Cali, Cavasa | 3.000 | 3.000 | 3.000 | - | | Bucaramanga, Centroabastos | 2.000 | 2.000 | 2.000 | = | |
| Cali, Santa Elena | 2.833 | 3.000 | 2.906 | ++ | | Cali, Cavasa | 1.167 | 1.333 | 1.245 | - | |
| Cartago (Valle del Cauca) | 3.000 | 3.300 | 3.150 | - | | Cúcuta, Cenabastos | 1.389 | 1.944 | 1.560 | - | |
| Palmira (Valle del Cauca) | 2.917 | 3.000 | 2.986 | - | | Medellín, Central Mayorista de Antioquia | 667 | 822 | 784 | - | |
| Tuluá (Valle del Cauca) | 2.917 | 3.167 | 3.014 | - | | Pamplona (Norte de Santander) | 1.111 | 1.389 | 1.250 | - | |
| Remolacha regional | | | | | | Repollo verde | | | | | |
| Cúcuta, Cenabastos | 3.000 | 4.000 | 3.300 | - | | Bogotá, D.C., Corabastos | 615 | 769 | 690 | + | |
| Marinilla (Antioquia) | 2.500 | 2.800 | 2.667 | + | | Cúcuta, Cenabastos | 900 | 1.000 | 965 | ++ | |
| Pamplona (Norte de Santander) | 2.400 | 2.800 | 2.500 | - | | Ipiales (Nariño), Ipiales somos todos | 500 | 700 | 590 | ++ | |
| Repollo blanco | | | | | | Manizales, Centro Galerías | | | | | |
| Arauca (Arauca) | 1.300 | 1.617 | 1.471 | - | | Pamplona (Norte de Santander) | 600 | 800 | 700 | - | |
| Armenia, Mercar | 1.167 | 1.167 | 1.167 | = | | San Gil (Santander) | 1.280 | 1.440 | 1.360 | + | |
| Barranquilla, Barranquillita | 986 | 1.014 | 1.002 | - | | Tibasosa (Boyacá), Coompro Oriente | 1.667 | 2.000 | 1.875 | + | |
| Barranquilla, Granabastos | 986 | 1.143 | 1.043 | - | | Tunja, Complejo de Servicios del Sur | 917 | 1.083 | 981 | - | |
| Bucaramanga, Centroabastos | 720 | 800 | 759 | + | | Tomate chonto | | | | | |
| Buenaventura (Valle del Cauca) | 1.233 | 1.333 | 1.267 | ++ | | Arauca (Arauca) | 1.818 | 2.045 | 1.875 | - | |
| Cali, Cavasa | 900 | 1.000 | 965 | ++ | | Armenia, Mercar | 2.045 | 2.045 | 2.045 | - | |
| Cali, Santa Elena | 933 | 1.000 | 972 | + | | | | | | | |

Cuadro 3. Mercados mayoristas. Precios de venta de verduras y hortalizas (continuación)
2023 (25 al 31 de marzo)

| Productos y mercados | Pesos por kilogramo | | | | Tendencia | Productos y mercados | Pesos por kilogramo | | | | Tendencia |
|--|---------------------|--------|-------|----|-----------|--|---------------------|--------|-------|-----|-----------|
| | Mínimo | Máximo | Medio | | | | Mínimo | Máximo | Medio | | |
| Tomate chonto (continuación) | | | | | | Tomate riñón | | | | | |
| Barranquilla, Barranquillita | 1.400 | 1.640 | 1.533 | - | | Armenia, Mercar | 4.500 | 4.500 | 4.500 | = | |
| Barranquilla, Granabastos | 1.640 | 2.240 | 1.907 | - | | Bucaramanga, Centroabastos | 2.727 | 3.182 | 2.981 | - | |
| Bogotá, D.C., Corabastos | 1.364 | 2.273 | 1.736 | - | | Cartago (Valle del Cauca) | 5.200 | 5.500 | 5.350 | - | |
| Cali, Cavasa | 1.600 | 2.300 | 2.000 | - | | Tomate riñón valluno | | | | | |
| Cali, Santa Elena | 1.500 | 2.400 | 1.963 | - | | Montería, Mercado del Sur | 4.000 | 4.000 | 4.000 | - | |
| Cartagena, Bazurto | 1.400 | 2.000 | 1.701 | - | | Pereira, Mercasa | 4.500 | 4.800 | 4.663 | + | |
| Cartago (Valle del Cauca) | 1.700 | 2.200 | 1.938 | - | | Tomate Riogrande | | | | | |
| Chiquinquirá (Boyacá) | 1.818 | 2.045 | 1.856 | - | | Bucaramanga, Centroabastos | 1.591 | 1.955 | 1.798 | + | |
| Cúcuta, Cenabastos | 1.250 | 1.875 | 1.406 | - | | Cúcuta, Cenabastos | 1.042 | 1.667 | 1.267 | - | |
| Duitama (Boyacá), Mercaplaza | 1.364 | 1.364 | 1.364 | - | | Duitama (Boyacá), Mercaplaza | 1.364 | 1.591 | 1.439 | - | |
| Florencia (Caquetá) | 1.800 | 2.000 | 1.933 | - | | San Gil (Santander) | 1.000 | 1.200 | 1.100 | - | |
| Ibagué, Plaza La 21 | 1.400 | 2.000 | 1.672 | - | | Socorro (Santander) | 1.000 | 1.200 | 1.100 | - | |
| Manizales, Centro Galerías | 1.727 | 2.273 | 1.960 | - | | Tibasosa (Boyacá), Coomproriente | 1.818 | 2.273 | 2.017 | + | |
| Neiva, Surabastos | 1.522 | 2.174 | 1.781 | - | | Yopal (Casanare) | 1.750 | 1.900 | 1.825 | - | |
| Palmira (Valle del Cauca) | 1.800 | 2.600 | 2.213 | - | | Tomate Riogrande bumangués | | | | | |
| Pamplona (Norte de Santander) | 1.042 | 1.667 | 1.424 | + | | Barranquilla, Barranquillita | 1.520 | 1.840 | 1.703 | - | |
| Pereira, La 41 | 2.200 | 2.500 | 2.367 | - | | Barranquilla, Granabastos | 2.000 | 2.727 | 2.299 | - | |
| Pereira, Mercasa | 1.500 | 2.300 | 1.942 | - | | Zanahoria | | | | | |
| Santa Bárbara (Antioquia) | 1.500 | 2.500 | 2.075 | - | | Arauca (Arauca) | 2.273 | 2.364 | 2.327 | ++ | |
| Santa Marta (Magdalena) | 1.200 | 1.880 | 1.535 | - | | Armenia, Mercar | 1.667 | 1.750 | 1.694 | - | |
| Sincelejo, Nuevo Mercado | 1.300 | 2.300 | 1.867 | - | | Barranquilla, Barranquillita | 2.283 | 2.667 | 2.482 | ++ | |
| Tibasosa (Boyacá), Coomproriente | 1.364 | 2.045 | 1.744 | + | | Barranquilla, Granabastos | 2.300 | 2.533 | 2.392 | + | |
| Tuluá (Valle del Cauca) | 1.800 | 2.600 | 2.238 | - | | Bogotá, D.C., Corabastos | 2.000 | 2.167 | 2.057 | + | |
| Tunja, Complejo de Servicios del Sur | 1.136 | 1.364 | 1.220 | - | | Bucaramanga, Centroabastos | 1.867 | 2.417 | 2.252 | +++ | |
| Valledupar, Mercabastos | 1.400 | 1.800 | 1.589 | - | | Buenaventura (Valle del Cauca) | 1.300 | 1.440 | 1.363 | + | |
| Valledupar, Mercado Nuevo | 1.400 | 1.800 | 1.589 | - | | Cali, Cavasa | 1.100 | 1.200 | 1.148 | + | |
| Villavicencio, CAV | 1.250 | 1.500 | 1.404 | - | | Cali, Santa Elena | 1.100 | 1.200 | 1.125 | + | |
| Tomate chonto regional | | | | | | Cartago (Valle del Cauca) | 2.083 | 2.167 | 2.131 | - | |
| Buenaventura (Valle del Cauca) | 2.600 | 3.500 | 3.017 | - | | Chiquinquirá (Boyacá) | 1.667 | 2.000 | 1.944 | + | |
| La Ceja (Antioquia) | 1.500 | 2.000 | 1.767 | - | | Cúcuta, Cenabastos | 1.833 | 2.000 | 1.944 | ++ | |
| Marinilla (Antioquia) | 1.000 | 1.600 | 1.342 | - | | Duitama (Boyacá), Mercaplaza | 1.917 | 2.000 | 1.972 | - | |
| Medellín, Central Mayorista de Antioquia | 1.500 | 2.500 | 1.929 | - | | Florencia (Caquetá) | 1.833 | 2.000 | 1.944 | = | |
| Medellín, Plaza Minorista "José María Villa" | 1.500 | 2.300 | 1.921 | - | | Ibagué, Plaza La 21 | 1.760 | 2.160 | 1.982 | ++ | |
| Montería, Mercado del Sur | 1.500 | 2.000 | 1.850 | - | | Ipiales (Nariño), Ipiales somos todos | 600 | 700 | 639 | + | |
| Peñol (Antioquia) | 1.000 | 1.800 | 1.267 | - | | La Unión (Nariño) | 800 | 900 | 860 | - | |
| Rionegro (Antioquia) | 1.000 | 2.000 | 1.550 | - | | Neiva, Surabastos | 1.760 | 2.112 | 1.976 | + | |
| Sonsón (Antioquia) | 1.800 | 2.000 | 1.900 | ++ | | Palmira (Valle del Cauca) | 1.000 | 1.200 | 1.113 | + | |
| Tomate larga vida | | | | | | Pamplona (Norte de Santander) | 1.667 | 2.333 | 2.139 | +++ | |
| Bogotá, D.C., Corabastos | 2.500 | 3.100 | 2.826 | - | | Pasto, El Potrerillo | 500 | 760 | 660 | - | |
| Cali, Cavasa | 3.700 | 4.000 | 3.877 | - | | Popayán, Plaza de mercado del barrio Bolívar | 833 | 917 | 865 | - | |
| Cali, Santa Elena | 3.200 | 3.500 | 3.383 | - | | San Gil (Santander) | 2.333 | 2.500 | 2.417 | + | |
| Florencia (Caquetá) | 2.400 | 2.600 | 2.533 | - | | Santa Marta (Magdalena) | 2.333 | 2.667 | 2.517 | ++ | |
| Medellín, Central Mayorista de Antioquia | 3.200 | 3.600 | 3.475 | - | | Sincelejo, Nuevo Mercado | 1.625 | 2.250 | 1.938 | ++ | |
| Neiva, Surabastos | 2.727 | 2.727 | 2.727 | - | | Tibasosa (Boyacá), Coomproriente | 2.000 | 2.333 | 2.177 | ++ | |
| Pasto, El Potrerillo | 2.000 | 2.750 | 2.367 | - | | | | | | | |
| Popayán, Plaza de mercado del barrio Bolívar | 2.400 | 2.600 | 2.500 | - | | | | | | | |

Cuadro 3. Mercados mayoristas. Precios de venta de verduras y hortalizas (conclusión)
2023 (25 al 31 de marzo)

| Productos y mercados | Pesos por kilogramo | | | | Tendencia | Productos y mercados | Pesos por kilogramo | | | | Tendencia |
|--------------------------------------|---------------------|--------|-------|---------|-----------|--|---------------------|--------|-------|---------|-----------|
| | Mínimo | Máximo | Medio | Precios | | | Mínimo | Máximo | Medio | Precios | |
| Zanahoria (continuación) | | | | | | Zanahoria bogotana (continuación) | | | | | |
| Tuluá (Valle del Cauca) | 1.333 | 1.417 | 1.396 | | - | Pereira, Mercasa | 1.667 | 1.933 | 1.829 | | + |
| Tunja, Complejo de Servicios del Sur | 1.833 | 2.167 | 2.012 | | + | Tuluá (Valle del Cauca) | 1.967 | 2.167 | 2.058 | | + |
| Túquerres (Nariño) | 560 | 640 | 600 | | - | Zanahoria larga vida | | | | | |
| Valledupar, Mercabastos | 2.167 | 2.500 | 2.257 | | + | El Carmen de Viboral (Antioquia) | 1.556 | 1.667 | 1.611 | | +++ |
| Villavicencio, CAV | 1.667 | 2.000 | 1.889 | | + | El Santuario (Antioquia) | 1.111 | 1.667 | 1.348 | | +++ |
| Yopal (Casanare) | 2.250 | 2.283 | 2.267 | | - | La Ceja (Antioquia) | 1.444 | 1.778 | 1.611 | | ++ |
| Zanahoria bogotana | | | | | | Marinilla (Antioquia) | 944 | 1.500 | 1.194 | | ++ |
| Cali, Cavasa | 1.917 | 2.083 | 2.010 | | + | Medellín, Central Mayorista de Antioquia | 1.000 | 1.444 | 1.239 | | ++ |
| Cali, Santa Elena | 1.667 | 1.833 | 1.778 | | + | Medellín, Plaza Minorista "José María Villa" | 1.333 | 1.778 | 1.560 | | ++ |
| Cartagena, Bazurto | 2.083 | 2.583 | 2.250 | | + | Montería, Mercado del Sur | 1.444 | 2.000 | 1.815 | | ++ |
| Cúcuta, Cenabastos | 2.167 | 2.500 | 2.403 | | + | Rionegro (Antioquia) | 1.111 | 1.361 | 1.220 | | + |
| Manizales, Centro Galerías | 1.613 | 1.935 | 1.794 | | + | Sonsón (Antioquia) | 1.111 | 1.222 | 1.167 | | - |
| Pereira, La 41 | 1.867 | 2.500 | 2.158 | | ++ | | | | | | |

TENDENCIAS

| | | | |
|-------------------------------|-----------------------------|-----------------------------|-------------------------|
| --- | - | + | +++ |
| Variación mayor al -20 % | Variación entre 0 % y -10 % | Variación entre 0 % y 10 % | Variación mayor al 20 % |
| -- | = | ++ | n. d. |
| Variación entre -10 % y -20 % | Variación igual a 0 % | Variación entre 10 % y 20 % | No determinado |

FRUTAS FRESCAS

Salen las cosechas de limón Tahití

A lo largo de la presente semana se redujeron los precios mayoristas del limón Tahití en veinticuatro de los veintinueve mercados que lo ofrecieron. Según las fuentes consultadas, esta tendencia obedeció al incremento de las cosechas en las zonas de cultivo de Dabeiba, Santa Bárbara, Sopetrán, Montebello, Fredonia, La Pintada (Antioquia), Policarpa (Nariño), Andalucía, La Unión (Valle del Cauca), El Castillo (Meta), Viterbo (Caldas), Guamo, Mariquita, Armero (Tolima), Girón, Lebrija, Socorro, Galán, Cepitá y San Gil (Santander). En Pasto y Cartagena, por ejemplo, el descenso promedio fue del 17,28%, comercializándose el kilo a \$3.357 y a \$5.006, respectivamente.

Igualmente, bajaron las cotizaciones de la papaya Maradol, el mango Tommy, la pera y la manzana royal gala importadas, la guayaba pera, el maracuyá y el lulo. En el caso de la papaya Maradol, este comportamiento se evidenció en veintiséis de los veintiocho mercados que la ofrecieron. De acuerdo con lo comentado por los comerciantes, esto se dio gracias a que mejores condiciones climáticas favorecieron la producción en los municipios de La Unión, Buga, Roldanillo, Alcalá (Valle del Cauca), Saravena (Arauca), La Tebaida, Montenegro, Quimbaya (Quindío), San Pedro de Urabá y San Juan de Urabá (Antioquia).

En cuanto al mango Tommy, sus precios cayeron en veintiséis de los veintinueve mercados en los que se vendió. Esto como resultado del incremento en el abastecimiento de producto de primera calidad desde Espinal, Flandes (Tolima), Anzá, Concordia, Betulia (Antioquia), Ayapel (Córdoba), Valledupar (Cesar),

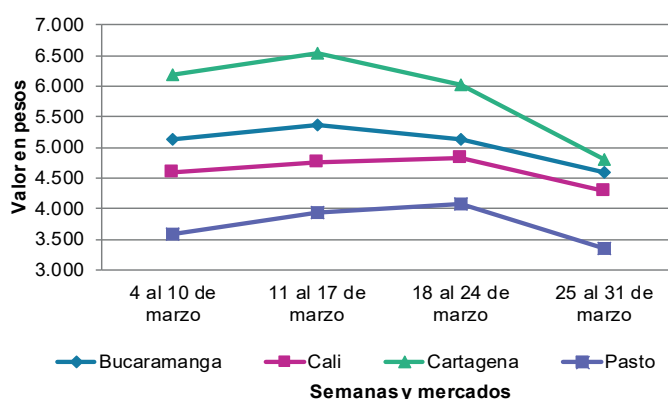
Ciénaga (Magdalena), Ábrego (Norte de Santander), La Mesa, Anolaima, Apulo, Tocaima y Anapoima (Cundinamarca), donde hay alza en la cosecha.

Con relación a la pera importada, sus cotizaciones se redujeron, esta vez en veinticinco de los veintinueve mercados en los que se negoció. Según lo indicado por las fuentes, esta tendencia se dio a raíz del incremento de la carga ingresada desde Chile, donde hay buena producción. Adicionalmente, las ventas del producto se redujeron debido al incremento de la cosecha de pera nacional.

Por su parte, los precios de la guayaba pera descendieron en veintisiete de las treinta y siete plazas mayoristas en las que se transó. Esta situación se debió al aumento en las labores de recolección en las zonas productoras de Rivera (Huila), Lebrija, Girón, Mogotes, Barbosa, Capitanejo (Santander), Moniquirá (Boyacá), La Unión (Valle del Cauca), Granada, Lejanías (Meta), El Peñol (Nariño), Chinchiná (Caldas) y Armenia (Quindío).

Por el contrario, se registraron incrementos en las cotizaciones del kiwi, el aguacate papelillo y el coco. En el caso del kiwi, por ejemplo, este comportamiento se presentó en veinte de los veintidós mercados mayoristas que lo vendieron. Según lo comunicado por los comerciantes, esto respondió a la reducción en el volumen de producto ingresado desde Chile y países de la Unión Europea, ante reducciones en la producción. Por ejemplo, en Neiva el kilo se transó a \$15.158, 11,10% más que la semana previa.

Gráfico 6. Comportamiento de los precios del limón Tahití 2023 (4 al 31 de marzo)



Fuente: DANE, SIPSA.

Cuadro 4. Mercados mayoristas. Precios de venta de frutas frescas 2023 (25 al 31 de marzo)

| Productos y mercados | Pesos por kilogramo | | | | Tendencia | Productos y mercados | Pesos por kilogramo | | | | Tendencia |
|--|---------------------|--------|-------|----|-----------|--|---------------------|--------|-------|---|-----------|
| | Mínimo | Máximo | Medio | | | | Mínimo | Máximo | Medio | | |
| Aguacate común | | | | | | Aguacate papelillo (continuación) | | | | | |
| Bucaramanga, Centroabastos | 6.000 | 6.500 | 6.167 | = | | Tuluá (Valle del Cauca) | 6.000 | 6.500 | 6.417 | + | |
| Buenaventura (Valle del Cauca) | 5.800 | 6.000 | 5.900 | + | | Tunja, Complejo de Servicios del Sur | 6.500 | 7.500 | 6.917 | + | |
| Cartagena, Bazurto | 7.500 | 8.000 | 7.875 | ++ | | Valledupar, Mercado Nuevo | 8.500 | 9.000 | 8.583 | + | |
| Ibagué, Plaza La 21 | 4.500 | 5.000 | 4.667 | - | | Villavicencio, CAV | 7.800 | 8.000 | 7.967 | + | |
| Medellín, Plaza Minorista "José María Villa" | 3.700 | 5.000 | 4.153 | - | | Yopal (Casanare) | 6.500 | 7.000 | 6.750 | - | |
| Montería, Mercado del Sur | 6.000 | 7.000 | 6.250 | - | | | | | | | |
| Santa Bárbara (Antioquia) | 2.500 | 3.000 | 2.913 | - | | Badea | | | | | |
| Sincelejo, Nuevo Mercado | 6.500 | 7.000 | 6.958 | - | | Neiva, Surabastos | 3.000 | 3.100 | 3.013 | + | |
| Tuluá (Valle del Cauca) | 4.800 | 5.000 | 4.933 | = | | | | | | | |
| Aguacate Hass | | | | | | Banano bocadillo | | | | | |
| Bogotá, D.C., Corabastos | 5.300 | 5.500 | 5.440 | - | | Bogotá, D.C., Corabastos | 2.600 | 2.800 | 2.712 | - | |
| Chiquinquirá (Boyacá) | 4.500 | 5.000 | 4.750 | - | | Duitama (Boyacá), Mercaplaza | 2.000 | 2.000 | 2.000 | = | |
| Duitama (Boyacá), Mercaplaza | 4.000 | 4.500 | 4.333 | + | | Medellín, Central Mayorista de Antioquia | 1.500 | 1.600 | 1.550 | = | |
| La Ceja (Antioquia) | 2.500 | 3.000 | 2.708 | + | | Tibasosa (Boyacá), Coomproriente | 1.500 | 2.250 | 1.844 | - | |
| Medellín, Central Mayorista de Antioquia | 3.500 | 3.800 | 3.679 | + | | Tunja, Complejo de Servicios del Sur | 1.750 | 1.900 | 1.783 | - | |
| Rionegro (Antioquia) | 2.500 | 3.000 | 2.783 | - | | | | | | | |
| San Gil (Santander) | 5.000 | 5.500 | 5.250 | - | | Banano criollo | | | | | |
| San Vicente (Antioquia) | 2.300 | 2.600 | 2.450 | - | | Armenia, Mercar | 1.000 | 1.100 | 1.033 | - | |
| Sonsón (Antioquia) | 3.000 | 3.000 | 3.000 | - | | Armenia, Retiro | 1.000 | 1.300 | 1.144 | - | |
| Tibasosa (Boyacá), Coomproriente | 4.000 | 5.000 | 4.663 | + | | Barranquilla, Barranquillita | 1.680 | 1.680 | 1.680 | = | |
| Tunja, Complejo de Servicios del Sur | 4.000 | 4.800 | 4.478 | + | | Bogotá, D.C., Corabastos | 2.100 | 2.400 | 2.249 | + | |
| | | | | | | Bucaramanga, Centroabastos | 1.800 | 2.000 | 1.867 | = | |
| Aguacate papelillo | | | | | | Buenaventura (Valle del Cauca) | 1.556 | 1.667 | 1.630 | + | |
| Arauca (Arauca) | 8.400 | 8.500 | 8.450 | + | | Cali, Cavasa | 1.600 | 1.667 | 1.646 | - | |
| Armenia, Mercar | 5.000 | 6.000 | 5.389 | + | | Cali, Santa Elena | 1.467 | 1.533 | 1.508 | + | |
| Armenia, Retiro | 5.000 | 6.000 | 5.611 | + | | Cartago (Valle del Cauca) | 1.200 | 1.600 | 1.350 | - | |
| Bogotá, D.C., Corabastos | 7.400 | 8.000 | 7.661 | + | | Chiquinquirá (Boyacá) | 1.700 | 1.750 | 1.733 | - | |
| Bucaramanga, Centroabastos | 7.000 | 7.500 | 7.167 | + | | Cúcuta, Cenabastos | 2.200 | 2.500 | 2.419 | + | |
| Buenaventura (Valle del Cauca) | 7.800 | 8.200 | 7.983 | + | | Cúcuta, La Nueva Sexta | 2.167 | 2.333 | 2.250 | + | |
| Cali, Cavasa | 7.300 | 7.500 | 7.471 | + | | Florencia (Caquetá) | 1.760 | 1.880 | 1.800 | + | |
| Cali, Santa Elena | 7.000 | 7.300 | 7.088 | + | | Ibagué, Plaza La 21 | 1.300 | 1.400 | 1.344 | + | |
| Cartago (Valle del Cauca) | 6.000 | 7.000 | 6.663 | + | | Ipiales (Nariño), Ipiales somos todos | 1.037 | 1.037 | 1.037 | = | |
| Chiquinquirá (Boyacá) | 5.500 | 6.500 | 6.000 | - | | La Ceja (Antioquia) | 1.000 | 1.200 | 1.100 | - | |
| Cúcuta, Cenabastos | 9.000 | 9.000 | 9.000 | + | | La Unión (Nariño) | 3.000 | 3.000 | 3.000 | = | |
| Duitama (Boyacá), Mercaplaza | 6.500 | 7.000 | 6.833 | = | | Manizales, Centro Galerías | 1.600 | 1.600 | 1.600 | = | |
| Florencia (Caquetá) | 6.000 | 6.500 | 6.333 | + | | Medellín, Central Mayorista de Antioquia | 1.700 | 1.800 | 1.750 | = | |
| Ibagué, Plaza La 21 | 6.000 | 7.000 | 6.292 | - | | Medellín, Plaza Minorista "José María Villa" | 1.500 | 1.700 | 1.621 | - | |
| Manizales, Centro Galerías | 5.000 | 5.000 | 5.000 | = | | Neiva, Surabastos | 1.400 | 1.600 | 1.566 | - | |
| Medellín, Central Mayorista de Antioquia | 7.000 | 7.700 | 7.225 | + | | Palmira (Valle del Cauca) | 1.700 | 1.800 | 1.763 | - | |
| Medellín, Plaza Minorista "José María Villa" | 5.800 | 6.500 | 6.203 | + | | Pamplona (Norte de Santander) | 2.000 | 2.300 | 2.183 | - | |
| Montería, Mercado del Sur | 7.000 | 7.500 | 7.153 | + | | Pereira, La 41 | 1.300 | 1.600 | 1.450 | + | |
| Neiva, Surabastos | 7.000 | 7.500 | 7.222 | + | | Pereira, Mercasa | 1.200 | 1.800 | 1.417 | - | |
| Palmira (Valle del Cauca) | 7.000 | 7.200 | 7.075 | + | | Popayán, Plaza de mercado del barrio | 1.400 | 1.500 | 1.488 | - | |
| Pereira, La 41 | 6.000 | 7.000 | 6.517 | - | | Bolívar | | | | | |
| Pereira, Mercasa | 6.000 | 7.500 | 6.942 | + | | Rionegro (Antioquia) | 1.500 | 1.700 | 1.567 | + | |
| Popayán, Plaza de mercado del barrio | 7.000 | 7.300 | 7.175 | + | | San Gil (Santander) | 800 | 800 | 800 | = | |
| Bolívar | | | | | | Santa Bárbara (Antioquia) | 600 | 750 | 688 | - | |
| Santa Bárbara (Antioquia) | 4.000 | 4.200 | 4.100 | - | | Santa Marta (Magdalena) | 1.294 | 1.412 | 1.360 | - | |
| Sincelejo, Nuevo Mercado | 7.200 | 7.200 | 7.200 | - | | Socorro (Santander) | 600 | 720 | 660 | - | |
| Tibasosa (Boyacá), Coomproriente | 7.000 | 7.500 | 7.313 | + | | Sonsón (Antioquia) | 600 | 700 | 650 | - | |
| | | | | | | Tibasosa (Boyacá), Coomproriente | 1.750 | 1.900 | 1.781 | - | |

Cuadro 4. Mercados mayoristas. Precios de venta de frutas frescas (continuación)
2023 (25 al 31 de marzo)

| Productos y mercados | Pesos por kilogramo | | | | Tendencia | Productos y mercados | Pesos por kilogramo | | | | Tendencia |
|--|---------------------|--------|--------|--|-----------|--|---------------------|--------|--------|--|-----------|
| | Mínimo | Máximo | Medio | | | | Mínimo | Máximo | Medio | | |
| Banano criollo (continuación) | | | | | | Coco (continuación) | | | | | |
| Tuluá (Valle del Cauca) | 1.200 | 1.400 | 1.288 | | + | Cali, Santa Elena | 2.389 | 2.500 | 2.463 | | + |
| Tunja, Complejo de Servicios del Sur | 1.900 | 2.100 | 1.967 | | - | Cartagena, Bazurto | 4.200 | 4.200 | 4.200 | | + |
| Valledupar, Mercabastos | 1.083 | 1.250 | 1.160 | | - | Cartago (Valle del Cauca) | 3.200 | 3.333 | 3.278 | | + |
| Villavicencio, CAV | 2.500 | 3.000 | 2.675 | | - | La Unión (Nariño) | 3.333 | 3.889 | 3.472 | | + |
| Banano Urabá | | | | | | Manizales, Centro Galerías | 3.548 | 3.871 | 3.790 | | + |
| Arauca (Arauca) | 2.667 | 2.778 | 2.722 | | - | Medellín, Central Mayorista de Antioquia | 5.577 | 5.800 | 5.671 | | = |
| Bogotá, D.C., Corabastos | 1.750 | 1.850 | 1.786 | | - | Montería, Mercado del Sur | 5.000 | 5.200 | 5.072 | | + |
| Bucaramanga, Centroabastos | 2.100 | 2.150 | 2.117 | | + | Palmira (Valle del Cauca) | 2.611 | 2.667 | 2.648 | | + |
| Chiquinquirá (Boyacá) | 2.000 | 2.250 | 2.042 | | - | Pereira, Mercasa | 3.600 | 3.667 | 3.644 | | + |
| Duitama (Boyacá), Mercaplaza | 2.100 | 2.250 | 2.167 | | - | Sincelejo, Nuevo Mercado | 3.480 | 3.480 | 3.480 | | = |
| Medellín, Plaza Minorista "José María Villa" | 1.500 | 1.700 | 1.600 | | - | Curuba | | | | | |
| Montería, Mercado del Sur | 1.900 | 2.000 | 1.950 | | = | Arauca (Arauca) | 2.600 | 3.000 | 2.775 | | ++ |
| Sincelejo, Nuevo Mercado | 1.750 | 1.910 | 1.828 | | - | Armenia, Mercar | 2.500 | 2.800 | 2.622 | | + |
| Tibasosa (Boyacá), Coomproriente | 2.000 | 2.100 | 2.013 | | - | Barranquilla, Barranquillita | 3.680 | 3.840 | 3.773 | | + |
| Tunja, Complejo de Servicios del Sur | 1.750 | 1.900 | 1.817 | | + | Bogotá, D.C., Corabastos | 2.045 | 2.727 | 2.402 | | - |
| Villavicencio, CAV | 1.280 | 1.400 | 1.323 | | - | Bucaramanga, Centroabastos | 2.400 | 2.600 | 2.430 | | - |
| Yopal (Casanare) | 2.556 | 2.611 | 2.583 | | - | Buenaventura (Valle del Cauca) | 3.200 | 3.300 | 3.217 | | + |
| Borojó | | | | | | Cali, Cavasa | 2.500 | 2.600 | 2.544 | | - |
| Bogotá, D.C., Corabastos | 4.800 | 5.000 | 4.994 | | - | Cartago (Valle del Cauca) | 3.700 | 3.900 | 3.850 | | = |
| Bucaramanga, Centroabastos | 5.000 | 5.000 | 5.000 | | = | Chiquinquirá (Boyacá) | 2.273 | 2.500 | 2.311 | | = |
| Cúcuta, Cenabastos | 7.500 | 8.000 | 7.750 | | = | Cúcuta, Cenabastos | 2.000 | 2.500 | 2.316 | | ++ |
| Medellín, Central Mayorista de Antioquia | 3.500 | 4.000 | 3.698 | | - | Duitama (Boyacá), Mercaplaza | 2.500 | 2.727 | 2.652 | | n.d. |
| Pamplona (Norte de Santander) | 7.000 | 8.000 | 7.500 | | = | Ipiales (Nariño), Ipiales somos todos | 2.083 | 2.083 | 2.083 | | + |
| Villavicencio, CAV | 6.000 | 7.000 | 6.500 | | = | Medellín, Central Mayorista de Antioquia | 3.000 | 3.600 | 3.346 | | + |
| Breva | | | | | | Neiva, Surabastos | 1.600 | 1.800 | 1.667 | | - |
| Ibagué, Plaza La 21 | 8.000 | 8.000 | 8.000 | | n.d. | Pereira, Mercasa | 3.000 | 3.000 | 3.000 | | - |
| Medellín, Central Mayorista de Antioquia | 7.000 | 8.000 | 7.742 | | - | San Gil (Santander) | 2.200 | 2.600 | 2.400 | | - |
| Ciruela importada | | | | | | Socorro (Santander) | 2.200 | 2.400 | 2.300 | | - |
| Bogotá, D.C., Corabastos | 13.556 | 14.444 | 14.034 | | + | Sonsón (Antioquia) | 1.900 | 2.000 | 1.950 | | + |
| Medellín, Central Mayorista de Antioquia | 15.000 | 15.625 | 15.352 | | - | Tibasosa (Boyacá), Coomproriente | 2.500 | 2.955 | 2.756 | | + |
| Neiva, Surabastos | 13.889 | 14.111 | 14.000 | | n.d. | Tunja, Complejo de Servicios del Sur | 1.591 | 1.818 | 1.694 | | + |
| Ciruela roja | | | | | | Villavicencio, CAV | 2.200 | 2.600 | 2.433 | | - |
| Bogotá, D.C., Corabastos | 3.920 | 4.200 | 4.035 | | - | Durazno importado | | | | | |
| Bucaramanga, Centroabastos | 5.200 | 5.800 | 5.556 | | + | Bogotá, D.C., Corabastos | 13.333 | 14.444 | 13.840 | | + |
| Cúcuta, Cenabastos | 4.000 | 5.000 | 4.719 | | + | Medellín, Central Mayorista de Antioquia | 13.333 | 13.889 | 13.565 | | + |
| Medellín, Central Mayorista de Antioquia | 4.800 | 6.000 | 5.233 | | + | Durazno nacional | | | | | |
| Neiva, Surabastos | 5.000 | 5.280 | 5.140 | | + | Bogotá, D.C., Corabastos | 7.700 | 8.200 | 7.950 | | + |
| San Gil (Santander) | 4.800 | 4.800 | 4.800 | | ++ | Bucaramanga, Centroabastos | 6.000 | 6.300 | 6.058 | | + |
| Socorro (Santander) | 4.400 | 4.600 | 4.500 | | - | Cúcuta, Cenabastos | 5.000 | 6.000 | 5.667 | | ++ |
| Tibasosa (Boyacá), Coomproriente | 4.800 | 4.800 | 4.800 | | ++ | Duitama (Boyacá), Mercaplaza | 5.000 | 5.091 | 5.030 | | n.d. |
| Tunja, Complejo de Servicios del Sur | 3.000 | 3.600 | 3.311 | | + | Medellín, Central Mayorista de Antioquia | 7.500 | 8.000 | 7.621 | | - |
| Coco | | | | | | San Gil (Santander) | 7.000 | 7.000 | 7.000 | | = |
| Armenia, Mercar | 3.200 | 3.200 | 3.200 | | = | Socorro (Santander) | 7.000 | 7.000 | 7.000 | | ++ |
| Barranquilla, Barranquillita | 4.100 | 4.400 | 4.200 | | + | Tunja, Complejo de Servicios del Sur | 4.545 | 5.455 | 4.886 | | + |
| Bogotá, D.C., Corabastos | 4.167 | 4.417 | 4.225 | | + | Feijoa | | | | | |
| Cali, Cavasa | 2.848 | 2.909 | 2.898 | | = | Duitama (Boyacá), Mercaplaza | 3.636 | 3.636 | 3.636 | | - |
| | | | | | | Tunja, Complejo de Servicios del Sur | 3.182 | 3.636 | 3.384 | | + |

Cuadro 4. Mercados mayoristas. Precios de venta de frutas frescas (continuación)
2023 (25 al 31 de marzo)

| Productos y mercados | Pesos por kilogramo | | | | Tendencia | Productos y mercados | Pesos por kilogramo | | | | Tendencia |
|--|---------------------|--------|--------|---|-----------|--|---------------------|--------|-------|---|-----------|
| | Mínimo | Máximo | Medio | | | | Mínimo | Máximo | Medio | | |
| Fresa | | | | | | Guanábana (continuación) | | | | | |
| Armenia, Mercar | 14.000 | 14.400 | 14.133 | = | | Bogotá, D.C., Corabastos | 4.500 | 5.000 | 4.856 | + | |
| Bogotá, D.C., Corabastos | 7.000 | 8.000 | 7.581 | - | | Bucaramanga, Centroabastos | 3.000 | 3.200 | 3.044 | - | |
| Bucaramanga, Centroabastos | 10.000 | 12.000 | 11.333 | - | | Cali, Cavasa | 4.500 | 5.000 | 4.708 | + | |
| Cali, Cavasa | 5.400 | 6.000 | 5.629 | - | | Cartago (Valle del Cauca) | 5.000 | 5.500 | 5.267 | + | |
| Cali, Santa Elena | 5.000 | 5.300 | 5.038 | + | | Chiquinquirá (Boyacá) | 4.000 | 4.000 | 4.000 | - | |
| Cartago (Valle del Cauca) | 7.000 | 7.400 | 7.167 | + | | Cúcuta, Cenabastos | 4.500 | 6.000 | 4.833 | - | |
| Chiquinquirá (Boyacá) | 9.333 | 10.667 | 10.444 | + | | Duitama (Boyacá), Mercaplaza | 5.300 | 5.600 | 5.467 | - | |
| Cúcuta, Cenabastos | 6.000 | 8.000 | 6.938 | - | | Ibagué, Plaza La 21 | 4.000 | 4.500 | 4.389 | + | |
| Duitama (Boyacá), Mercaplaza | 8.000 | 8.000 | 8.000 | - | | Manizales, Centro Galerías | 4.000 | 4.000 | 4.000 | - | |
| Manizales, Centro Galerías | 8.000 | 8.000 | 8.000 | = | | Medellín, Central Mayorista de Antioquia | 4.500 | 4.800 | 4.740 | - | |
| Medellín, Central Mayorista de Antioquia | 8.200 | 8.600 | 8.310 | + | | Medellín, Plaza Minorista "José María Villa" | 4.000 | 4.300 | 4.113 | - | |
| Medellín, Plaza Minorista "José María Villa" | 9.700 | 10.000 | 9.923 | + | | Pamplona (Norte de Santander) | 5.200 | 5.500 | 5.450 | - | |
| Montería, Mercado del Sur | 4.600 | 5.600 | 4.983 | - | | Pasto, El Potrerillo | 5.400 | 6.000 | 5.644 | - | |
| Neiva, Surabastos | 7.500 | 8.750 | 8.211 | - | | Pereira, La 41 | 3.800 | 4.500 | 4.200 | - | |
| Pasto, El Potrerillo | 6.000 | 7.000 | 6.750 | + | | Pereira, Mercasa | 3.500 | 4.600 | 4.050 | - | |
| Pereira, Mercasa | 6.400 | 6.400 | 6.400 | = | | Popayán, Plaza de mercado del barrio Bolívar | 4.700 | 5.000 | 4.813 | - | |
| San Gil (Santander) | 9.333 | 9.333 | 9.333 | + | | San Gil (Santander) | 4.000 | 4.500 | 4.250 | - | |
| Sincelejo, Nuevo Mercado | 8.600 | 9.000 | 8.933 | - | | Tibasosa (Boyacá), Coomproriente | 4.500 | 6.000 | 5.188 | + | |
| Socorro (Santander) | 9.333 | 9.333 | 9.333 | + | | Tuluá (Valle del Cauca) | 4.300 | 4.800 | 4.517 | - | |
| Tibasosa (Boyacá), Coomproriente | 8.000 | 9.000 | 8.338 | + | | Tunja, Complejo de Servicios del Sur | 4.000 | 4.500 | 4.150 | + | |
| Tunja, Complejo de Servicios del Sur | 8.667 | 10.000 | 9.185 | - | | Villavicencio, CAV | 6.000 | 6.500 | 6.150 | + | |
| Villavicencio, CAV | 7.500 | 8.750 | 8.594 | - | | | | | | | |
| Yopal (Casanare) | 8.125 | 8.375 | 8.250 | + | | | | | | | |
| Granadilla | | | | | | Guayaba agria | | | | | |
| Arauca (Arauca) | 9.643 | 10.000 | 9.821 | - | | Armenia, Mercar | 3.000 | 3.000 | 3.000 | - | |
| Bogotá, D.C., Corabastos | 6.333 | 7.667 | 7.200 | - | | Cartago (Valle del Cauca) | 4.000 | 4.200 | 4.117 | + | |
| Bucaramanga, Centroabastos | 8.929 | 10.000 | 9.365 | - | | Manizales, Centro Galerías | 3.500 | 4.000 | 3.750 | - | |
| Cali, Cavasa | 8.000 | 8.667 | 8.403 | - | | Montería, Mercado del Sur | 3.600 | 4.800 | 4.122 | + | |
| Cali, Santa Elena | 8.667 | 9.000 | 8.778 | + | | Pereira, La 41 | 2.700 | 3.100 | 2.933 | - | |
| Cartago (Valle del Cauca) | 8.000 | 8.667 | 8.417 | + | | Pereira, Mercasa | 2.500 | 3.000 | 2.833 | - | |
| Chiquinquirá (Boyacá) | 6.667 | 8.000 | 7.778 | - | | Sincelejo, Nuevo Mercado | 4.800 | 4.800 | 4.800 | - | |
| Cúcuta, Cenabastos | 7.143 | 8.571 | 7.768 | - | | | | | | | |
| Duitama (Boyacá), Mercaplaza | 6.667 | 7.333 | 6.889 | - | | Guayaba Atlántico | | | | | |
| Ibagué, Plaza La 21 | 4.333 | 4.667 | 4.541 | - | | Barranquilla, Barranquillita | 1.760 | 2.000 | 1.867 | - | |
| Medellín, Central Mayorista de Antioquia | 5.769 | 8.800 | 7.267 | = | | | | | | | |
| Neiva, Surabastos | 5.333 | 6.667 | 5.667 | - | | Guayaba común | | | | | |
| Palmira (Valle del Cauca) | 8.667 | 9.000 | 8.750 | + | | Barranquilla, Barranquillita | 2.320 | 2.400 | 2.387 | - | |
| Pamplona (Norte de Santander) | 4.643 | 5.357 | 4.940 | - | | Cartagena, Bazurto | 2.400 | 2.600 | 2.511 | - | |
| Popayán, Plaza de mercado del barrio Bolívar | 8.000 | 8.333 | 8.194 | - | | Sincelejo, Nuevo Mercado | 2.700 | 3.000 | 2.897 | + | |
| Bolívar | | | | | | Valledupar, Mercabastos | 2.200 | 2.400 | 2.267 | - | |
| San Gil (Santander) | 9.286 | 10.714 | 10.089 | - | | | | | | | |
| Socorro (Santander) | 10.000 | 10.357 | 10.179 | = | | Guayaba manzana | | | | | |
| Tibasosa (Boyacá), Coomproriente | 8.000 | 9.333 | 8.650 | - | | Cartago (Valle del Cauca) | 2.200 | 2.400 | 2.283 | - | |
| Tuluá (Valle del Cauca) | 7.667 | 8.333 | 7.944 | + | | Manizales, Centro Galerías | 3.000 | 3.000 | 3.000 | = | |
| Tunja, Complejo de Servicios del Sur | 6.333 | 7.667 | 7.130 | + | | Medellín, Central Mayorista de Antioquia | 3.300 | 3.800 | 3.533 | - | |
| Villavicencio, CAV | 7.000 | 8.333 | 7.611 | - | | Rionegro (Antioquia) | 4.000 | 4.300 | 4.167 | + | |
| Yopal (Casanare) | 9.333 | 9.667 | 9.500 | - | | | | | | | |
| Guanábana | | | | | | Guayaba pera | | | | | |
| Armenia, Mercar | 3.000 | 3.000 | 3.000 | = | | Arauca (Arauca) | 2.500 | 2.545 | 2.511 | - | |
| Barranquilla, Barranquillita | 6.700 | 7.000 | 6.856 | + | | Armenia, Mercar | 2.300 | 2.600 | 2.422 | - | |
| | | | | | | Barranquilla, Barranquillita | 3.000 | 3.500 | 3.256 | - | |
| | | | | | | Barranquilla, Granabastos | 3.000 | 3.200 | 3.108 | + | |

PRECIOS MAYORISTAS

Cuadro 4. Mercados mayoristas. Precios de venta de frutas frescas (continuación)
2023 (25 al 31 de marzo)

| Productos y mercados | Pesos por kilogramo | | | | Tendencia | Productos y mercados | Pesos por kilogramo | | | | Tendencia |
|--|---------------------|--------|--------|--|-----------|--|---------------------|--------|--------|--|-----------|
| | Mínimo | Máximo | Medio | | | | Mínimo | Máximo | Medio | | |
| Guayaba pera (continuación) | | | | | | Kiwi (continuación) | | | | | |
| Bogotá, D.C., Corabastos | 857 | 1.643 | 1.215 | | - | Chiquinquirá (Boyacá) | 13.000 | 16.000 | 14.500 | | ++ |
| Bucaramanga, Centroabastos | 1.400 | 1.920 | 1.648 | | - | Cúcuta, Cenabastos | 15.000 | 16.000 | 15.417 | | + |
| Buenaventura (Valle del Cauca) | 2.800 | 3.100 | 2.950 | | - | Duitama (Boyacá), Mercaplaza | 16.000 | 17.000 | 16.333 | | +++ |
| Cali, Cavasa | 2.300 | 2.500 | 2.408 | | - | Ibagué, Plaza La 21 | 14.000 | 15.000 | 14.333 | | + |
| Cali, Santa Elena | 2.300 | 2.400 | 2.350 | | + | La Unión (Nariño) | 11.000 | 12.500 | 11.625 | | + |
| Cartagena, Bazurto | 3.000 | 3.300 | 3.158 | | - | Manizales, Centro Galerías | 13.000 | 13.500 | 13.250 | | - |
| Cartago (Valle del Cauca) | 2.100 | 2.500 | 2.333 | | - | Medellín, Central Mayorista de Antioquia | 13.000 | 13.500 | 13.250 | | + |
| Chiquinquirá (Boyacá) | 1.591 | 1.818 | 1.742 | | - | Neiva, Surabastos | 14.000 | 16.000 | 15.158 | | ++ |
| Cúcuta, Cenabastos | 2.273 | 2.727 | 2.443 | | - | Pamplona (Norte de Santander) | 14.000 | 18.000 | 16.000 | | + |
| Duitama (Boyacá), Mercaplaza | 2.727 | 2.727 | 2.727 | | + | Pasto, El Potrerillo | 13.000 | 13.000 | 13.000 | | + |
| Florencia (Cauquetá) | 4.400 | 5.000 | 4.600 | | + | Pereira, La 41 | 11.000 | 12.000 | 11.750 | | + |
| Ipiales (Nariño), Ipiales somos todos | 2.800 | 3.000 | 2.856 | | + | Pereira, Mercasa | 12.000 | 13.000 | 12.333 | | + |
| La Ceja (Antioquia) | 2.000 | 3.000 | 2.417 | | - | Popayán, Plaza de mercado del barrio Bolívar | 12.500 | 13.000 | 12.750 | | + |
| La Unión (Nariño) | 2.000 | 2.300 | 2.163 | | - | San Gil (Santander) | 14.000 | 18.000 | 16.000 | | ++ |
| Manizales, Centro Galerías | 2.300 | 2.500 | 2.450 | | + | Socorro (Santander) | 18.000 | 18.000 | 18.000 | | +++ |
| Medellín, Central Mayorista de Antioquia | 2.400 | 2.600 | 2.531 | | - | Tibasosa (Boyacá), Coomproriente | 13.000 | 15.000 | 13.813 | | + |
| Medellín, Plaza Minorista "José María Villa" | 2.800 | 3.200 | 2.969 | | - | Tuluá (Valle del Cauca) | 13.200 | 14.200 | 13.725 | | + |
| Neiva, Surabastos | 1.000 | 1.900 | 1.380 | | - | Tunja, Complejo de Servicios del Sur | 10.000 | 12.000 | 11.167 | | + |
| Palmira (Valle del Cauca) | 2.400 | 2.500 | 2.463 | | - | Villavicencio, CAV | 13.500 | 15.000 | 14.167 | | ++ |
| Pamplona (Norte de Santander) | 2.273 | 2.500 | 2.462 | | - | | | | | | |
| Pasto, El Potrerillo | 1.600 | 2.000 | 1.779 | | - | Limón común | | | | | |
| Pereira, La 41 | 2.000 | 2.200 | 2.067 | | - | Armenia, Mercar | 4.200 | 4.500 | 4.300 | | = |
| Pereira, Mercasa | 1.500 | 2.400 | 2.100 | | - | Bogotá, D.C., Corabastos | 3.286 | 3.714 | 3.517 | | + |
| Popayán, Plaza de mercado del barrio Bolívar | 1.900 | 2.000 | 1.988 | | + | Bucaramanga, Centroabastos | 3.200 | 4.400 | 3.938 | | + |
| Rionegro (Antioquia) | 2.800 | 3.000 | 2.900 | | - | Bucaramanga, Mercados del centro | 4.200 | 4.400 | 4.300 | | = |
| San Gil (Santander) | 2.000 | 2.000 | 2.000 | | = | Cali, Cavasa | 4.667 | 5.000 | 4.792 | | - |
| Socorro (Santander) | 2.200 | 2.200 | 2.200 | | = | Cali, Santa Elena | 4.167 | 4.333 | 4.278 | | - |
| Tibasosa (Boyacá), Coomproriente | 2.045 | 2.955 | 2.557 | | - | Cartagena, Bazurto | 3.143 | 4.286 | 3.794 | | - |
| Tuluá (Valle del Cauca) | 2.100 | 2.200 | 2.150 | | - | Cartago (Valle del Cauca) | 5.800 | 6.000 | 5.933 | | - |
| Tunja, Complejo de Servicios del Sur | 1.818 | 2.273 | 2.121 | | - | Chiquinquirá (Boyacá) | 4.286 | 5.000 | 4.571 | | - |
| Túquerres (Nariño) | 2.467 | 2.667 | 2.517 | | + | Cúcuta, Cenabastos | 5.000 | 6.000 | 5.698 | | - |
| Villavicencio, CAV | 700 | 900 | 817 | | - | Cúcuta, La Nueva Sexta | 5.000 | 5.417 | 5.208 | | - |
| Yopal (Casanare) | 2.045 | 2.273 | 2.159 | | - | Florencia (Cauquetá) | 4.400 | 4.560 | 4.453 | | - |
| | | | | | | Ibagué, Plaza La 21 | 3.571 | 4.000 | 3.857 | | + |
| Guayaba pera valluna | | | | | | Medellín, Central Mayorista de Antioquia | 3.543 | 4.000 | 3.820 | | + |
| Medellín, Central Mayorista de Antioquia | 3.200 | 3.800 | 3.458 | | - | Medellín, Plaza Minorista "José María Villa" | 3.400 | 4.000 | 3.767 | | + |
| Gulupa | | | | | | Montería, Mercado del Sur | 4.000 | 4.286 | 4.143 | | - |
| Bogotá, D.C., Corabastos | 3.000 | 3.667 | 3.411 | | + | Neiva, Surabastos | 3.360 | 4.000 | 3.750 | | - |
| Ibagué, Plaza La 21 | 3.600 | 3.840 | 3.680 | | - | Pamplona (Norte de Santander) | 5.000 | 6.000 | 5.750 | | + |
| Medellín, Central Mayorista de Antioquia | 2.300 | 2.600 | 2.473 | | + | Pereira, La 41 | 3.500 | 4.000 | 3.883 | | - |
| Neiva, Surabastos | 2.800 | 3.200 | 2.947 | | - | Pereira, Mercasa | 4.800 | 5.600 | 5.158 | | +++ |
| Peñol (Antioquia) | 1.800 | 2.000 | 1.871 | | + | San Gil (Santander) | 4.800 | 4.800 | 4.800 | | = |
| Sonsón (Antioquia) | 1.500 | 1.500 | 1.500 | | + | Sincelejo, Nuevo Mercado | 3.857 | 4.286 | 4.131 | | + |
| Higo | | | | | | Socorro (Santander) | 4.800 | 4.800 | 4.800 | | = |
| Medellín, Central Mayorista de Antioquia | 8.000 | 10.000 | 9.371 | | ++ | Valledupar, Mercabastos | 4.405 | 5.727 | 4.870 | | - |
| Sonsón (Antioquia) | 6.000 | 6.500 | 6.250 | | + | Valledupar, Mercado Nuevo | 3.600 | 4.000 | 3.933 | | - |
| Kiwi | | | | | | Villavicencio, CAV | 4.000 | 4.800 | 4.500 | | + |
| Bogotá, D.C., Corabastos | 13.000 | 14.000 | 13.842 | | + | Limón común Ciénaga | | | | | |
| Cali, Cavasa | 12.500 | 13.000 | 12.667 | | - | Barranquilla, Barranquillita | 8.000 | 8.000 | 8.000 | | - |
| Cali, Santa Elena | 10.500 | 11.000 | 10.833 | | + | | | | | | |

Cuadro 4. Mercados mayoristas. Precios de venta de frutas frescas (continuación)
2023 (25 al 31 de marzo)

| Productos y mercados | Pesos por kilogramo | | | | Tendencia | Productos y mercados | Pesos por kilogramo | | | | Tendencia |
|--|---------------------|--------|-------|---|-----------|--|---------------------|--------|-------|------|-----------|
| | Mínimo | Máximo | Medio | | | | Mínimo | Máximo | Medio | | |
| Limón común valluno | | | | | | Lulo (continuación) | | | | | |
| Buenaventura (Valle del Cauca) | 6.000 | 6.500 | 6.217 | - | | Barranquilla, Granabastos | 5.300 | 5.600 | 5.444 | - | |
| Palmira (Valle del Cauca) | 4.583 | 5.000 | 4.802 | - | | Bogotá, D.C., Corabastos | 3.800 | 4.200 | 3.980 | - | |
| Tuluá (Valle del Cauca) | 4.667 | 5.000 | 4.917 | - | | Bucaramanga, Centroabastos | 4.400 | 4.600 | 4.475 | - | |
| Limón mandarino | | | | | | Buenaventura (Valle del Cauca) | 4.700 | 4.800 | 4.750 | - | |
| Armenia, Mercar | 2.000 | 2.000 | 2.000 | - | | Cali, Cavasa | 3.500 | 3.600 | 3.540 | - | |
| Armenia, Retiro | 1.800 | 2.000 | 1.978 | - | | Cali, Santa Elena | 3.000 | 3.400 | 3.213 | - | |
| La Ceja (Antioquia) | 2.000 | 2.500 | 2.233 | - | | Cartagena, Bazurto | 4.500 | 5.500 | 5.108 | - | |
| Medellín, Central Mayorista de Antioquia | 2.400 | 3.300 | 2.738 | - | | Cartago (Valle del Cauca) | 3.900 | 4.400 | 4.150 | + | |
| Medellín, Plaza Minorista "José María Villa" | 2.300 | 3.000 | 2.531 | - | | Chiquinquirá (Boyacá) | 4.000 | 4.800 | 4.467 | - | |
| Peñol (Antioquia) | 2.000 | 2.600 | 2.417 | - | | Cúcuta, Cenabastos | 5.500 | 6.000 | 5.643 | + | |
| Pereira, La 41 | 2.500 | 3.000 | 2.650 | - | | Duitama (Boyacá), Mercaplaza | 4.783 | 5.217 | 5.072 | = | |
| Pereira, Mercasa | 2.600 | 3.200 | 2.925 | - | | Florencia (Caquetá) | 4.400 | 4.400 | 4.400 | - | |
| Santa Bárbara (Antioquia) | 1.700 | 2.000 | 1.863 | - | | Ibagué, Plaza La 21 | 3.600 | 4.400 | 3.967 | - | |
| Villavicencio, CAV | 2.200 | 2.600 | 2.417 | - | | Manizales, Centro Galerías | 3.800 | 4.200 | 4.000 | - | |
| Yopal (Casanare) | 2.750 | 2.750 | 2.750 | - | | Medellín, Central Mayorista de Antioquia | 3.500 | 3.800 | 3.671 | - | |
| Limón Tahití | | | | | | Medellín, Plaza Minorista "José María Villa" | 4.000 | 4.300 | 4.096 | - | |
| Armenia, Mercar | 5.400 | 6.000 | 5.811 | - | | Montería, Mercado del Sur | 5.000 | 6.000 | 5.500 | = | |
| Barranquilla, Barranquillita | 4.583 | 7.083 | 5.880 | + | | Neiva, Surabastos | 3.200 | 4.000 | 3.558 | - | |
| Bogotá, D.C., Corabastos | 5.000 | 6.714 | 5.853 | + | | Palmira (Valle del Cauca) | 3.500 | 3.600 | 3.525 | - | |
| Bucaramanga, Centroabastos | 4.400 | 4.800 | 4.600 | - | | Pamplona (Norte de Santander) | 4.000 | 5.000 | 4.333 | - | |
| Bucaramanga, Mercados del centro | 3.400 | 3.600 | 3.500 | + | | Pasto, El Potrerillo | 3.043 | 3.261 | 3.164 | - | |
| Cali, Cavasa | 4.000 | 4.700 | 4.288 | - | | Pereira, La 41 | 3.800 | 4.000 | 3.967 | - | |
| Cali, Santa Elena | 4.500 | 4.800 | 4.725 | - | | Pereira, Mercasa | 3.000 | 4.000 | 3.467 | - | |
| Cartagena, Bazurto | 4.000 | 5.600 | 5.006 | - | | Popayán, Plaza de mercado del barrio Bolívar | 3.600 | 3.800 | 3.660 | - | |
| Cartago (Valle del Cauca) | 5.000 | 5.500 | 5.317 | - | | San Gil (Santander) | 4.400 | 4.800 | 4.633 | - | |
| Chiquinquirá (Boyacá) | 4.545 | 5.455 | 4.848 | - | | Sincelejo, Nuevo Mercado | 4.000 | 5.000 | 4.442 | - | |
| Cúcuta, Cenabastos | 5.000 | 5.909 | 5.341 | - | | Socorro (Santander) | 4.800 | 5.000 | 4.900 | = | |
| Duitama (Boyacá), Mercaplaza | 5.909 | 6.364 | 6.212 | = | | Tibasosa (Boyacá), Coomproriente | 4.783 | 5.652 | 5.217 | + | |
| Florencia (Caquetá) | 4.000 | 4.400 | 4.133 | - | | Tuluá (Valle del Cauca) | 3.500 | 4.000 | 3.738 | - | |
| Ibagué, Plaza La 21 | 4.429 | 4.571 | 4.524 | - | | Tunja, Complejo de Servicios del Sur | 3.600 | 4.600 | 4.067 | - | |
| Manizales, Centro Galerías | 3.500 | 4.000 | 3.763 | - | | Valledupar, Mercabastos | 4.000 | 5.200 | 4.811 | - | |
| Medellín, Central Mayorista de Antioquia | 4.800 | 6.400 | 5.496 | - | | Villavicencio, CAV | 3.400 | 4.400 | 3.917 | - | |
| Medellín, Plaza Minorista "José María Villa" | 5.000 | 5.800 | 5.329 | - | | Yopal (Casanare) | 5.650 | 5.750 | 5.700 | + | |
| Palmira (Valle del Cauca) | 4.500 | 5.000 | 4.713 | + | | Mandarina Arrayana | | | | | |
| Pasto, El Potrerillo | 3.143 | 3.571 | 3.357 | - | | Bogotá, D.C., Corabastos | 5.000 | 5.227 | 5.081 | - | |
| Pereira, La 41 | 4.500 | 5.000 | 4.683 | - | | Buenaventura (Valle del Cauca) | 3.000 | 3.500 | 3.333 | - | |
| Pereira, Mercasa | 4.000 | 5.000 | 4.800 | - | | Cali, Cavasa | 2.000 | 2.300 | 2.175 | - | |
| Rionegro (Antioquia) | 6.000 | 7.000 | 6.425 | - | | Cali, Santa Elena | 2.750 | 3.000 | 2.958 | - | |
| San Gil (Santander) | 3.200 | 4.000 | 3.600 | - | | Chiquinquirá (Boyacá) | 2.727 | 2.955 | 2.765 | +++ | |
| Santa Bárbara (Antioquia) | 2.500 | 3.500 | 3.038 | - | | Duitama (Boyacá), Mercaplaza | 3.182 | 3.864 | 3.561 | ++ | |
| Socorro (Santander) | 2.600 | 2.800 | 2.700 | - | | Florencia (Caquetá) | 2.760 | 3.000 | 2.853 | + | |
| Tibasosa (Boyacá), Coomproriente | 5.455 | 6.364 | 5.653 | - | | Neiva, Surabastos | 4.091 | 4.091 | 4.091 | - | |
| Tuluá (Valle del Cauca) | 3.500 | 3.900 | 3.717 | - | | Popayán, Plaza de mercado del barrio Bolívar | 1.840 | 2.080 | 1.960 | +++ | |
| Tunja, Complejo de Servicios del Sur | 4.545 | 5.682 | 5.145 | - | | Socorro (Santander) | 2.600 | 2.600 | 2.600 | n.d. | |
| Villavicencio, CAV | 4.400 | 5.200 | 4.960 | - | | Tibasosa (Boyacá), Coomproriente | 3.864 | 4.545 | 4.110 | n.d. | |
| Lulo | | | | | | Tuluá (Valle del Cauca) | 1.200 | 1.300 | 1.233 | - | |
| Arauca (Arauca) | 5.850 | 6.500 | 6.213 | + | | Tunja, Complejo de Servicios del Sur | 3.409 | 4.545 | 3.977 | +++ | |
| Armenia, Mercar | 3.400 | 3.800 | 3.489 | - | | Villavicencio, CAV | 3.400 | 4.000 | 3.667 | - | |
| Barranquilla, Barranquillita | 5.400 | 5.600 | 5.500 | + | | | | | | | |

Cuadro 4. Mercados mayoristas. Precios de venta de frutas frescas (continuación)
2023 (25 al 31 de marzo)

| Productos y mercados | Pesos por kilogramo | | | | Tendencia | Productos y mercados | Pesos por kilogramo | | | | Tendencia |
|--|---------------------|--------|-------|------|-----------|--|---------------------|--------|-------|------|-----------|
| | Mínimo | Máximo | Medio | | | | Mínimo | Máximo | Medio | | |
| Mandarina común | | | | | | Mango Tommy (continuación) | | | | | |
| Arauca (Arauca) | 4.636 | 5.682 | 5.136 | - | | Manizales, Centro Galerías | 3.200 | 3.600 | 3.400 | - | |
| Bucaramanga, Centroabastos | 4.783 | 5.217 | 4.964 | - | | Medellín, Central Mayorista de Antioquia | 2.000 | 2.800 | 2.354 | - | |
| Cartagena, Bazurto | 4.545 | 5.455 | 5.000 | n.d. | | Medellín, Plaza Minorista "José María Villa" | 2.000 | 3.000 | 2.425 | - | |
| Cúcuta, Cenabastos | 4.800 | 5.200 | 5.133 | n.d. | | Neiva, Surabastos | 3.200 | 3.600 | 3.383 | n.d. | |
| Montería, Mercado del Sur | 2.000 | 2.400 | 2.178 | - | | Palmira (Valle del Cauca) | 3.600 | 4.800 | 4.225 | - | |
| Santa Bárbara (Antioquia) | 1.136 | 1.364 | 1.273 | - | | Pereira, La 41 | 4.400 | 5.200 | 4.800 | - | |
| Tibasosa (Boyacá), Coomproriente | 5.000 | 5.455 | 5.152 | n.d. | | Pereira, Mercasa | 4.000 | 4.800 | 4.600 | - | |
| Tunja, Complejo de Servicios del Sur | 2.273 | 2.727 | 2.515 | + | | Popayán, Plaza de mercado del barrio Bolívar | 4.000 | 4.200 | 4.025 | - | |
| Mandarina Oneco | | | | | | Rionegro (Antioquia) | 2.800 | 4.200 | 3.625 | - | |
| Armenia, Mercar | 2.000 | 2.000 | 2.000 | - | | San Gil (Santander) | 2.400 | 3.200 | 2.917 | - | |
| Armenia, Retiro | 2.000 | 2.000 | 2.000 | = | | Socorro (Santander) | 1.600 | 1.800 | 1.667 | - | |
| Cali, Cavasa | 2.000 | 2.300 | 2.194 | - | | Tibasosa (Boyacá), Coomproriente | 2.857 | 5.357 | 4.046 | - | |
| Cali, Santa Elena | 2.750 | 3.000 | 2.958 | - | | Tuluá (Valle del Cauca) | 3.600 | 4.000 | 3.750 | - | |
| Cartago (Valle del Cauca) | 2.300 | 2.600 | 2.467 | - | | Tunja, Complejo de Servicios del Sur | 1.964 | 2.321 | 2.163 | - | |
| Manizales, Centro Galerías | 1.800 | 2.000 | 1.933 | - | | Túquerres (Nariño) | 3.200 | 3.400 | 3.333 | n.d. | |
| Medellín, Central Mayorista de Antioquia | 2.700 | 3.200 | 3.002 | - | | Villavicencio, CAV | 3.200 | 3.600 | 3.400 | - | |
| Medellín, Plaza Minorista "José María Villa" | 2.800 | 3.300 | 3.090 | - | | Yopal (Casanare) | 3.600 | 3.720 | 3.660 | = | |
| Montería, Mercado del Sur | 2.000 | 2.800 | 2.392 | - | | Manzana nacional | | | | | |
| Pereira, La 41 | 1.500 | 2.000 | 1.800 | - | | Bogotá, D.C., Corabastos | 4.000 | 4.250 | 4.075 | - | |
| Pereira, Mercasa | 1.500 | 2.500 | 1.825 | - | | Duitama (Boyacá), Mercaplaza | 3.864 | 4.091 | 3.939 | - | |
| Rionegro (Antioquia) | 3.500 | 3.800 | 3.675 | - | | Medellín, Central Mayorista de Antioquia | 5.800 | 6.000 | 5.918 | - | |
| Santa Bárbara (Antioquia) | 1.000 | 1.250 | 1.188 | - | | Tibasosa (Boyacá), Coomproriente | 3.182 | 5.455 | 4.261 | - | |
| Mango común | | | | | | Tunja, Complejo de Servicios del Sur | 2.955 | 3.636 | 3.220 | - | |
| Cali, Santa Elena | 2.000 | 2.000 | 2.000 | - | | Manzana roja importada | | | | | |
| Mango de azúcar | | | | | | Arauca (Arauca) | 9.000 | 9.250 | 9.125 | - | |
| Barranquilla, Barranquillita | 3.600 | 3.680 | 3.622 | - | | Armenia, Mercar | 7.368 | 7.368 | 7.368 | = | |
| Bogotá, D.C., Corabastos | 3.542 | 4.375 | 3.807 | - | | Bogotá, D.C., Corabastos | 9.211 | 9.737 | 9.452 | + | |
| Bucaramanga, Centroabastos | 2.400 | 3.400 | 2.817 | - | | Bucaramanga, Centroabastos | 8.500 | 8.750 | 8.600 | + | |
| Medellín, Plaza Minorista "José María Villa" | 2.400 | 2.600 | 2.488 | - | | Buenaventura (Valle del Cauca) | 8.789 | 8.947 | 8.860 | + | |
| Tibasosa (Boyacá), Coomproriente | 3.200 | 3.400 | 3.250 | n.d. | | Cali, Cavasa | 8.158 | 8.421 | 8.257 | + | |
| Tunja, Complejo de Servicios del Sur | 2.800 | 3.400 | 3.111 | + | | Cali, Santa Elena | 7.368 | 7.632 | 7.544 | - | |
| Mango manzano | | | | | | Cartagena, Bazurto | 8.421 | 9.684 | 8.971 | + | |
| Duitama (Boyacá), Mercaplaza | 1.607 | 1.786 | 1.726 | - | | Cartago (Valle del Cauca) | 8.158 | 9.211 | 8.711 | - | |
| Tunja, Complejo de Servicios del Sur | 1.607 | 1.786 | 1.659 | + | | Chiquinquirá (Boyacá) | 8.684 | 9.211 | 8.904 | - | |
| Mango Tommy | | | | | | Cúcuta, Cenabastos | 9.000 | 9.500 | 9.333 | + | |
| Arauca (Arauca) | 4.318 | 4.409 | 4.364 | - | | Duitama (Boyacá), Mercaplaza | 9.211 | 9.474 | 9.298 | + | |
| Barranquilla, Barranquillita | 3.120 | 3.200 | 3.191 | - | | Florencia (Cauquetá) | 9.368 | 9.579 | 9.439 | + | |
| Bogotá, D.C., Corabastos | 4.583 | 5.000 | 4.683 | - | | La Unión (Nariño) | 7.895 | 8.684 | 8.224 | - | |
| Bucaramanga, Centroabastos | 3.400 | 4.800 | 3.833 | - | | Manizales, Centro Galerías | 8.421 | 8.947 | 8.750 | - | |
| Cali, Cavasa | 3.600 | 4.000 | 3.883 | - | | Medellín, Central Mayorista de Antioquia | 7.105 | 8.684 | 7.840 | - | |
| Cali, Santa Elena | 3.000 | 3.200 | 3.125 | - | | Montería, Mercado del Sur | 9.211 | 9.474 | 9.408 | + | |
| Cartago (Valle del Cauca) | 4.167 | 5.000 | 4.618 | - | | Neiva, Surabastos | 8.053 | 10.158 | 9.386 | - | |
| Chiquinquirá (Boyacá) | 2.500 | 3.929 | 3.274 | - | | Palmira (Valle del Cauca) | 7.632 | 8.158 | 7.928 | - | |
| Cúcuta, Cenabastos | 4.000 | 5.200 | 4.342 | - | | Pamplona (Norte de Santander) | 8.500 | 9.000 | 8.750 | - | |
| Duitama (Boyacá), Mercaplaza | 1.964 | 2.143 | 2.083 | n.d. | | Pereira, La 41 | 8.421 | 8.421 | 8.421 | = | |
| La Ceja (Antioquia) | 3.000 | 4.000 | 3.450 | - | | Pereira, Mercasa | 8.421 | 8.947 | 8.596 | + | |
| La Unión (Nariño) | 3.200 | 4.000 | 3.500 | + | | Popayán, Plaza de mercado del barrio Bolívar | 7.895 | 8.421 | 8.158 | - | |
| | | | | | | Rionegro (Antioquia) | 9.158 | 9.211 | 9.206 | + | |

Cuadro 4. Mercados mayoristas. Precios de venta de frutas frescas (continuación)
2023 (25 al 31 de marzo)

| Productos y mercados | Pesos por kilogramo | | | | Tendencia | Productos y mercados | Pesos por kilogramo | | | | Tendencia |
|--|---------------------|--------|--------|------|-----------|---|---------------------|--------|--------|------|-----------|
| | Mínimo | Máximo | Medio | | | | Mínimo | Máximo | Medio | | |
| Manzana roja importada (continuación) | | | | | | Manzana verde importada (continuación) | | | | | |
| San Gil (Santander) | 9.500 | 9.500 | 9.500 | - | | Cali, Santa Elena | 7.632 | 7.895 | 7.763 | + | |
| Sincelejo, Nuevo Mercado | 8.500 | 8.500 | 8.500 | n.d. | | Cartagena, Bazurto | 8.421 | 9.684 | 9.111 | + | |
| Tibasosa (Boyacá), Coomproriente | 7.895 | 9.737 | 8.914 | - | | Cartago (Valle del Cauca) | 8.684 | 9.211 | 8.947 | - | |
| Tuluá (Valle del Cauca) | 9.474 | 9.737 | 9.618 | + | | Chiquinquirá (Boyacá) | 8.947 | 9.474 | 9.211 | - | |
| Tunja, Complejo de Servicios del Sur | 8.684 | 9.474 | 8.977 | - | | Cúcuta, Cenabastos | 9.250 | 9.500 | 9.354 | + | |
| Túquerres (Nariño) | 7.105 | 7.368 | 7.237 | + | | Duitama (Boyacá), Mercaplaza | 9.211 | 9.474 | 9.298 | + | |
| Valledupar, Mercado Nuevo | 8.947 | 9.474 | 9.211 | = | | Florencia (Caquetá) | 9.474 | 9.632 | 9.579 | - | |
| Villavicencio, CAV | 8.684 | 8.947 | 8.794 | - | | Ibagué, Plaza La 21 | 8.421 | 8.947 | 8.889 | + | |
| Yopal (Casanare) | 9.474 | 9.737 | 9.605 | = | | La Unión (Nariño) | 8.158 | 8.684 | 8.355 | - | |
| Manzana royal gala importada | | | | | | Manizales, Centro Galerías | 8.947 | 8.947 | 8.947 | - | |
| Arauca (Arauca) | 11.200 | 11.333 | 11.267 | - | | Medellín, Central Mayorista de Antioquia | 8.158 | 8.947 | 8.399 | - | |
| Armenia, Mercar | 6.842 | 6.842 | 6.842 | = | | Montería, Mercado del Sur | 9.474 | 10.000 | 9.605 | + | |
| Bogotá, D.C., Corabastos | 8.947 | 9.474 | 9.137 | - | | Neiva, Surabastos | 9.474 | 10.000 | 9.732 | - | |
| Bucaramanga, Centroabastos | 7.500 | 7.900 | 7.656 | - | | Palmira (Valle del Cauca) | 8.158 | 8.421 | 8.322 | = | |
| Cali, Cavasa | 7.895 | 8.158 | 8.010 | - | | Pamplona (Norte de Santander) | 8.750 | 9.000 | 8.875 | - | |
| Cali, Santa Elena | 7.368 | 7.895 | 7.719 | + | | Pasto, El Potrerillo | 7.895 | 8.158 | 7.961 | - | |
| Cartago (Valle del Cauca) | 7.579 | 9.263 | 8.421 | - | | Pereira, La 41 | 8.421 | 8.421 | 8.421 | = | |
| Chiquinquirá (Boyacá) | 7.895 | 9.211 | 8.772 | - | | Pereira, Mercasa | 8.947 | 8.947 | 8.947 | = | |
| Cúcuta, Cenabastos | 8.750 | 9.500 | 9.146 | + | | Popayán, Plaza de mercado del barrio Bolívar | 7.895 | 8.421 | 8.257 | - | |
| Duitama (Boyacá), Mercaplaza | 8.947 | 9.211 | 9.123 | + | | Rionegro (Antioquia) | 8.947 | 9.474 | 9.101 | + | |
| Florencia (Caquetá) | 8.316 | 8.421 | 8.351 | - | | San Gil (Santander) | 8.500 | 9.000 | 8.688 | - | |
| Ibagué, Plaza La 21 | 7.895 | 8.421 | 8.129 | - | | Sincelejo, Nuevo Mercado | 8.500 | 8.500 | 8.500 | n.d. | |
| Manizales, Centro Galerías | 8.421 | 8.947 | 8.684 | - | | Socorro (Santander) | 9.250 | 9.250 | 9.250 | = | |
| Medellín, Central Mayorista de Antioquia | 7.632 | 8.158 | 7.796 | - | | Tibasosa (Boyacá), Coomproriente | 8.684 | 9.474 | 9.079 | - | |
| Montería, Mercado del Sur | 8.947 | 9.474 | 9.189 | - | | Tuluá (Valle del Cauca) | 9.474 | 9.737 | 9.605 | + | |
| Neiva, Surabastos | 7.684 | 9.211 | 8.364 | - | | Tunja, Complejo de Servicios del Sur | 8.684 | 9.474 | 9.035 | - | |
| Palmira (Valle del Cauca) | 8.158 | 8.421 | 8.322 | = | | Túquerres (Nariño) | 7.368 | 7.895 | 7.632 | = | |
| Pamplona (Norte de Santander) | 8.250 | 9.000 | 8.625 | - | | Valledupar, Mercado Nuevo | 8.947 | 9.211 | 9.079 | = | |
| Pasto, El Potrerillo | 7.368 | 7.895 | 7.478 | - | | Villavicencio, CAV | 8.684 | 9.211 | 8.772 | - | |
| Pereira, La 41 | 8.421 | 8.421 | 8.421 | = | | Yopal (Casanare) | 10.000 | 10.263 | 10.132 | = | |
| Pereira, Mercasa | 7.632 | 7.895 | 7.732 | - | | Maracuyá | | | | | |
| Popayán, Plaza de mercado del barrio Bolívar | 7.895 | 8.421 | 8.158 | - | | Arauca (Arauca) | 3.200 | 4.300 | 3.725 | - | |
| Rionegro (Antioquia) | 7.632 | 7.895 | 7.675 | - | | Armenia, Mercar | 3.000 | 3.200 | 3.067 | - | |
| San Gil (Santander) | 8.500 | 9.000 | 8.625 | - | | Barranquilla, Granabastos | 4.300 | 4.800 | 4.625 | + | |
| Socorro (Santander) | 9.250 | 9.250 | 9.250 | = | | Bogotá, D.C., Corabastos | 3.200 | 3.600 | 3.351 | - | |
| Tibasosa (Boyacá), Coomproriente | 7.895 | 8.947 | 8.421 | - | | Bucaramanga, Centroabastos | 3.000 | 3.667 | 3.292 | + | |
| Tuluá (Valle del Cauca) | 8.421 | 8.684 | 8.553 | - | | Buenaventura (Valle del Cauca) | 4.800 | 5.000 | 4.942 | - | |
| Tunja, Complejo de Servicios del Sur | 8.684 | 9.474 | 8.962 | - | | Cali, Cavasa | 4.000 | 4.300 | 4.140 | - | |
| Túquerres (Nariño) | 6.842 | 7.105 | 6.974 | - | | Cali, Santa Elena | 3.800 | 4.000 | 3.900 | - | |
| Valledupar, Mercado Nuevo | 7.750 | 8.500 | 8.208 | - | | Cartago (Valle del Cauca) | 5.000 | 5.500 | 5.250 | - | |
| Villavicencio, CAV | 7.895 | 8.421 | 8.158 | - | | Chiquinquirá (Boyacá) | 3.500 | 4.000 | 3.667 | - | |
| Manzana verde importada | | | | | | Cúcuta, Cenabastos | 4.500 | 6.500 | 5.229 | - | |
| Arauca (Arauca) | 12.333 | 12.667 | 12.500 | + | | Duitama (Boyacá), Mercaplaza | 3.500 | 4.000 | 3.733 | - | |
| Armenia, Mercar | 7.368 | 7.368 | 7.368 | = | | Ibagué, Plaza La 21 | 3.200 | 3.600 | 3.422 | - | |
| Bogotá, D.C., Corabastos | 9.211 | 9.474 | 9.437 | + | | La Ceja (Antioquia) | 4.000 | 4.500 | 4.258 | + | |
| Bucaramanga, Centroabastos | 8.500 | 8.750 | 8.578 | - | | Manizales, Centro Galerías | 3.800 | 4.000 | 3.900 | - | |
| Buenaventura (Valle del Cauca) | 8.842 | 9.474 | 9.132 | + | | Medellín, Plaza Minorista "José María Villa" | 3.600 | 4.100 | 3.896 | + | |
| Cali, Cavasa | 8.158 | 8.947 | 8.525 | + | | Palmira (Valle del Cauca) | 4.000 | 4.500 | 4.275 | - | |
| | | | | | | Pamplona (Norte de Santander) | 3.000 | 4.000 | 3.667 | = | |

Cuadro 4. Mercados mayoristas. Precios de venta de frutas frescas (continuación)
2023 (25 al 31 de marzo)

| Productos y mercados | Pesos por kilogramo | | | | Tendencia | Productos y mercados | Pesos por kilogramo | | | | Tendencia |
|--|---------------------|--------|-------|-----|-----------|--|---------------------|--------|-------|-----|-----------|
| | Mínimo | Máximo | Medio | | | | Mínimo | Máximo | Medio | | |
| Maracuyá (continuación) | | | | | | Melón Cantalup (continuación) | | | | | |
| Pasto, El Potrerillo | 4.000 | 4.333 | 4.125 | - | | Santa Marta (Magdalena) | 1.300 | 1.500 | 1.380 | + | |
| Pereira, La 41 | 3.800 | 4.500 | 4.267 | - | | Socorro (Santander) | 1.600 | 1.600 | 1.600 | - | |
| Pereira, Mercasa | 3.500 | 4.700 | 4.125 | - | | Tibasosa (Boyacá), Coomproriente | 2.727 | 3.182 | 2.943 | + | |
| Popayán, Plaza de mercado del barrio Bolívar | 4.000 | 4.100 | 4.013 | - | | Tunja, Complejo de Servicios del Sur | 1.364 | 1.591 | 1.510 | - | |
| Rionegro (Antioquia) | 4.000 | 4.300 | 4.217 | + | | Valledupar, Mercado Nuevo | 1.100 | 1.100 | 1.100 | - | |
| San Gil (Santander) | 4.000 | 4.333 | 4.056 | - | | Villavicencio, CAV | 2.200 | 3.000 | 2.533 | + | |
| Socorro (Santander) | 4.333 | 4.333 | 4.333 | = | | Mora de Castilla | | | | | |
| Sonsón (Antioquia) | 3.000 | 3.500 | 3.250 | = | | Arauca (Arauca) | 6.400 | 6.400 | 6.400 | + | |
| Tibasosa (Boyacá), Coomproriente | 3.000 | 3.500 | 3.288 | - | | Armenia, Mercar | 5.000 | 5.600 | 5.333 | + | |
| Tuluá (Valle del Cauca) | 4.800 | 5.500 | 5.042 | - | | Barranquilla, Barranquillita | 5.200 | 8.400 | 6.833 | - | |
| Tunja, Complejo de Servicios del Sur | 3.000 | 3.500 | 3.211 | - | | Barranquilla, Granabastos | 4.960 | 8.000 | 6.580 | - | |
| Túquerres (Nariño) | 3.467 | 4.000 | 3.750 | - | | Bogotá, D.C., Corabastos | 5.333 | 7.667 | 6.407 | - | |
| Villavicencio, CAV | 2.900 | 3.500 | 3.250 | - | | Bucaramanga, Centroabastos | 5.440 | 6.000 | 5.650 | - | |
| Yopal (Casanare) | 3.000 | 3.100 | 3.050 | - | | Buenaventura (Valle del Cauca) | 5.700 | 6.000 | 5.850 | - | |
| Maracuyá antioqueño | | | | | | Cali, Cavasa | 4.400 | 4.800 | 4.707 | - | |
| Medellín, Central Mayorista de Antioquia | 3.600 | 4.000 | 3.846 | + | | Cali, Santa Elena | 4.400 | 4.800 | 4.600 | - | |
| Montería, Mercado del Sur | 3.300 | 4.500 | 3.883 | ++ | | Cartagena, Bazurto | 5.200 | 6.800 | 6.180 | - | |
| Sincelejo, Nuevo Mercado | 4.000 | 4.500 | 4.206 | + | | Cartago (Valle del Cauca) | 5.400 | 6.000 | 5.675 | + | |
| Maracuyá huilense | | | | | | Chiquinquirá (Boyacá) | 5.500 | 6.000 | 5.833 | + | |
| Florencia (Cauquetá) | 3.040 | 3.200 | 3.147 | - | | Cúcuta, Cenabastos | 4.667 | 6.250 | 5.632 | ++ | |
| Neiva, Surabastos | 3.040 | 4.000 | 3.493 | - | | Duitama (Boyacá), Mercaplaza | 4.800 | 5.000 | 4.933 | - | |
| Maracuyá santandereano | | | | | | Ibague, Plaza La 21 | 6.000 | 6.600 | 6.422 | - | |
| Santa Marta (Magdalena) | 4.333 | 5.000 | 4.750 | - | | Ipiales (Nariño), Ipiales somos todos | 4.125 | 4.375 | 4.306 | +++ | |
| Valledupar, Mercabastos | 3.667 | 4.000 | 3.870 | - | | Manizales, Centro Galerías | 5.500 | 6.500 | 5.967 | - | |
| Maracuyá valluno | | | | | | Medellín, Central Mayorista de Antioquia | 2.400 | 3.800 | 2.813 | - | |
| Barranquilla, Barranquillita | 4.500 | 4.800 | 4.644 | + | | Montería, Mercado del Sur | 3.600 | 5.000 | 4.217 | - | |
| Melón Cantalup | | | | | | Neiva, Surabastos | 3.600 | 3.680 | 3.620 | - | |
| Arauca (Arauca) | 3.000 | 4.500 | 3.750 | = | | Palmira (Valle del Cauca) | 4.800 | 4.960 | 4.820 | - | |
| Armenia, Mercar | 2.800 | 3.000 | 2.933 | = | | Pamplona (Norte de Santander) | 5.600 | 6.000 | 5.693 | +++ | |
| Bogotá, D.C., Corabastos | 1.600 | 2.400 | 1.934 | +++ | | Pasto, El Potrerillo | 4.375 | 4.750 | 4.552 | +++ | |
| Bucaramanga, Centroabastos | 1.800 | 2.500 | 2.025 | - | | Pereira, La 41 | 4.400 | 4.500 | 4.475 | - | |
| Cali, Cavasa | 2.700 | 3.000 | 2.831 | - | | Pereira, Mercasa | 3.000 | 5.000 | 3.983 | - | |
| Cali, Santa Elena | 3.000 | 3.000 | 3.000 | - | | Popayán, Plaza de mercado del barrio Bolívar | 4.640 | 5.040 | 4.860 | + | |
| Cartago (Valle del Cauca) | 3.900 | 4.400 | 4.167 | + | | San Gil (Santander) | 5.000 | 5.500 | 5.250 | - | |
| Chiquinquirá (Boyacá) | 1.364 | 1.591 | 1.402 | + | | Santa Marta (Magdalena) | 5.440 | 6.400 | 5.920 | - | |
| Cúcuta, Cenabastos | 2.300 | 3.300 | 2.669 | - | | Sincelejo, Nuevo Mercado | 3.600 | 4.800 | 4.267 | - | |
| Duitama (Boyacá), Mercaplaza | 2.727 | 2.955 | 2.879 | - | | Socorro (Santander) | 4.800 | 5.000 | 4.900 | - | |
| Ibague, Plaza La 21 | 1.600 | 2.400 | 2.083 | +++ | | Tibasosa (Boyacá), Coomproriente | 5.200 | 5.800 | 5.513 | + | |
| Manizales, Centro Galerías | 3.500 | 4.000 | 3.788 | - | | Tuluá (Valle del Cauca) | 4.640 | 5.200 | 4.867 | - | |
| Medellín, Central Mayorista de Antioquia | 2.500 | 3.000 | 2.738 | - | | Tunja, Complejo de Servicios del Sur | 4.500 | 5.000 | 4.644 | - | |
| Neiva, Surabastos | 1.800 | 2.000 | 1.933 | - | | Valledupar, Mercabastos | 5.000 | 6.000 | 5.733 | + | |
| Palmira (Valle del Cauca) | 3.000 | 3.200 | 3.050 | - | | Villavicencio, CAV | 5.500 | 7.000 | 6.567 | - | |
| Pamplona (Norte de Santander) | 2.000 | 2.500 | 2.250 | - | | Yopal (Casanare) | 7.500 | 7.625 | 7.563 | - | |
| Pasto, El Potrerillo | 3.500 | 4.000 | 3.850 | - | | Naranja común | | | | | |
| Pereira, Mercasa | 2.800 | 3.300 | 2.996 | - | | Arauca (Arauca) | 1.891 | 1.957 | 1.918 | - | |
| San Gil (Santander) | 1.600 | 1.600 | 1.600 | - | | Chiquinquirá (Boyacá) | 1.000 | 1.167 | 1.056 | - | |
| | | | | | | Cúcuta, Cenabastos | 1.833 | 2.000 | 1.958 | - | |
| | | | | | | Cúcuta, La Nueva Sexta | 1.833 | 2.000 | 1.931 | + | |
| | | | | | | Duitama (Boyacá), Mercaplaza | 1.167 | 1.333 | 1.222 | - | |

Cuadro 4. Mercados mayoristas. Precios de venta de frutas frescas (continuación)
2023 (25 al 31 de marzo)

| Productos y mercados | Pesos por kilogramo | | | | Tendencia | Productos y mercados | Pesos por kilogramo | | | | Tendencia |
|--|---------------------|--------|-------|------|-----------|--|---------------------|--------|-------|------|-----------|
| | Mínimo | Máximo | Medio | | | | Mínimo | Máximo | Medio | | |
| Naranja común (continuación) | | | | | | Papaya Maradol (continuación) | | | | | |
| Neiva, Surabastos | 900 | 1.000 | 975 | - | | Cali, Cavasa | 2.400 | 2.800 | 2.604 | - | |
| Pamplona (Norte de Santander) | 900 | 1.000 | 950 | n.d. | | Cali, Santa Elena | 2.500 | 2.700 | 2.563 | - | |
| Sonsón (Antioquia) | 1.000 | 1.100 | 1.050 | = | | Cartago (Valle del Cauca) | 3.200 | 3.400 | 3.317 | - | |
| Tunja, Complejo de Servicios del Sur | 1.333 | 1.667 | 1.519 | - | | Cúcuta, Cenabastos | 2.300 | 3.000 | 2.550 | - | |
| | | | | | | Cúcuta, La Nueva Sexta | 2.500 | 3.500 | 2.875 | - | |
| Naranja Sweet | | | | | | Duitama (Boyacá), Mercaplaza | 1.111 | 1.111 | 1.111 | - | |
| Armenia, Mercar | 1.000 | 1.100 | 1.050 | = | | Florencia (Caquetá) | 2.600 | 2.700 | 2.633 | - | |
| Armenia, Retiro | 1.000 | 1.100 | 1.040 | + | | Ipiales (Nariño), Ipiales somos todos | 3.200 | 3.500 | 3.267 | - | |
| Bogotá, D.C., Corabastos | 1.750 | 1.900 | 1.798 | + | | La Ceja (Antioquia) | 2.800 | 3.000 | 2.867 | - | |
| Cali, Cavasa | 960 | 1.040 | 997 | - | | La Unión (Nariño) | 3.000 | 4.000 | 3.625 | = | |
| Cali, Santa Elena | 1.040 | 1.100 | 1.068 | + | | Manizales, Centro Galerías | 2.400 | 2.600 | 2.500 | - | |
| Cartago (Valle del Cauca) | 1.240 | 1.320 | 1.287 | - | | Medellín, Central Mayorista de Antioquia | 2.800 | 3.200 | 3.000 | - | |
| Florencia (Caquetá) | 1.400 | 1.500 | 1.447 | - | | Neiva, Surabastos | 1.800 | 2.200 | 2.004 | - | |
| Ibagué, Plaza La 21 | 1.360 | 1.400 | 1.392 | + | | Palmira (Valle del Cauca) | 2.700 | 2.800 | 2.738 | - | |
| Neiva, Surabastos | 1.250 | 1.500 | 1.339 | + | | Pamplona (Norte de Santander) | 2.000 | 2.500 | 2.083 | - | |
| Pasto, El Potrerillo | 1.375 | 1.500 | 1.456 | - | | Pasto, El Potrerillo | 2.500 | 2.917 | 2.778 | - | |
| Pereira, La 41 | 1.600 | 2.000 | 1.750 | + | | Pereira, La 41 | 2.000 | 2.700 | 2.317 | - | |
| Pereira, Mercasa | 1.400 | 2.000 | 1.658 | + | | Pereira, Mercasa | 2.000 | 2.600 | 2.371 | - | |
| Popayán, Plaza de mercado del barrio Bolívar | 1.080 | 1.100 | 1.095 | - | | Popayán, Plaza de mercado del barrio Bolívar | 2.300 | 2.500 | 2.463 | - | |
| Tuluá (Valle del Cauca) | 1.160 | 1.280 | 1.213 | - | | Rionegro (Antioquia) | 3.300 | 4.000 | 3.550 | - | |
| | | | | | | San Gil (Santander) | 1.250 | 1.500 | 1.313 | - | |
| Naranja Valencia | | | | | | Socorro (Santander) | 1.400 | 1.500 | 1.433 | - | |
| Bogotá, D.C., Corabastos | 1.750 | 1.900 | 1.797 | + | | Tibasosa (Boyacá), Coomproriente | 1.111 | 1.389 | 1.299 | + | |
| Bucaramanga, Centroabastos | 1.120 | 1.280 | 1.217 | - | | Tuluá (Valle del Cauca) | 1.900 | 2.300 | 2.075 | - | |
| Bucaramanga, Mercados del centro | 1.360 | 1.440 | 1.400 | - | | Tunja, Complejo de Servicios del Sur | 1.000 | 1.100 | 1.042 | - | |
| Buenaventura (Valle del Cauca) | 1.660 | 1.700 | 1.693 | = | | | | | | | |
| Cartagena, Bazurto | 1.600 | 1.600 | 1.600 | = | | Papaya Paulina | | | | | |
| Cartago (Valle del Cauca) | 1.100 | 1.200 | 1.155 | = | | Bogotá, D.C., Corabastos | 1.111 | 1.389 | 1.267 | - | |
| Duitama (Boyacá), Mercaplaza | 1.700 | 1.800 | 1.750 | - | | Bucaramanga, Centroabastos | 1.700 | 2.200 | 1.969 | - | |
| Florencia (Caquetá) | 1.400 | 1.420 | 1.407 | - | | Ibagué, Plaza La 21 | 1.500 | 2.000 | 1.811 | - | |
| Ipiales (Nariño), Ipiales somos todos | 1.250 | 1.375 | 1.321 | - | | Medellín, Plaza Minorista "José María Villa" | 1.600 | 2.000 | 1.854 | - | |
| La Ceja (Antioquia) | 1.800 | 2.000 | 1.867 | - | | Neiva, Surabastos | 1.300 | 2.200 | 1.667 | - | |
| Manizales, Centro Galerías | 1.200 | 1.300 | 1.250 | = | | Valledupar, Mercado Nuevo | 1.100 | 1.300 | 1.214 | - | |
| Medellín, Central Mayorista de Antioquia | 1.800 | 2.000 | 1.900 | = | | Villavicencio, CAV | 650 | 1.000 | 821 | - | |
| Medellín, Plaza Minorista "José María Villa" | 1.800 | 2.200 | 1.994 | - | | | | | | | |
| Montería, Mercado del Sur | 1.750 | 1.875 | 1.838 | + | | Papaya tainung | | | | | |
| Pereira, Mercasa | 1.400 | 2.000 | 1.658 | + | | Bogotá, D.C., Corabastos | 2.100 | 2.300 | 2.211 | - | |
| Rionegro (Antioquia) | 2.000 | 2.300 | 2.225 | + | | Cartagena, Bazurto | 2.700 | 3.000 | 2.817 | - | |
| Sincelejo, Nuevo Mercado | 1.500 | 1.625 | 1.510 | - | | Florencia (Caquetá) | 2.200 | 2.200 | 2.200 | - | |
| Tibasosa (Boyacá), Coomproriente | 2.000 | 2.400 | 2.150 | - | | Medellín, Central Mayorista de Antioquia | 3.000 | 3.200 | 3.125 | - | |
| Tunja, Complejo de Servicios del Sur | 1.600 | 1.800 | 1.667 | - | | Medellín, Plaza Minorista "José María Villa" | 1.600 | 1.800 | 1.700 | n.d. | |
| Túquerres (Nariño) | 1.300 | 1.625 | 1.430 | - | | Montería, Mercado del Sur | 2.000 | 2.200 | 2.090 | - | |
| Valledupar, Mercabastos | 1.818 | 2.045 | 1.989 | - | | Santa Marta (Magdalena) | 1.800 | 2.000 | 1.867 | - | |
| Valledupar, Mercado Nuevo | 1.800 | 1.956 | 1.839 | n.d. | | Sincelejo, Nuevo Mercado | 1.667 | 1.833 | 1.750 | - | |
| Villavicencio, CAV | 1.280 | 1.400 | 1.367 | + | | Villavicencio, CAV | 650 | 1.000 | 821 | - | |
| Yopal (Casanare) | 1.800 | 1.800 | 1.800 | + | | | | | | | |
| | | | | | | Patilla | | | | | |
| Papaya Maradol | | | | | | Armenia, Mercar | 1.700 | 2.000 | 1.844 | - | |
| Arauca (Arauca) | 2.500 | 3.000 | 2.750 | - | | Bogotá, D.C., Corabastos | 1.500 | 1.700 | 1.585 | - | |
| Armenia, Mercar | 2.200 | 2.500 | 2.300 | - | | Bucaramanga, Centroabastos | 1.700 | 1.800 | 1.731 | + | |
| Bucaramanga, Centroabastos | 1.700 | 2.200 | 1.969 | - | | Cali, Cavasa | 2.000 | 2.000 | 2.000 | - | |

Cuadro 4. Mercados mayoristas. Precios de venta de frutas frescas (continuación)
2023 (25 al 31 de marzo)

| Productos y mercados | Pesos por kilogramo | | | | Tendencia | Productos y mercados | Pesos por kilogramo | | | | Tendencia |
|--|---------------------|--------|-------|----|-----------|--|---------------------|--------|-------|------|-----------|
| | Mínimo | Máximo | Medio | | | | Mínimo | Máximo | Medio | | |
| Patilla (continuación) | | | | | | Pera importada (continuación) | | | | | |
| Cali, Santa Elena | 1.600 | 1.800 | 1.683 | - | | Pereira, Mercasa | 6.250 | 6.800 | 6.683 | - | |
| Cartagena, Bazurto | 900 | 1.000 | 933 | - | | Popayán, Plaza de mercado del barrio Bolívar | 6.842 | 7.368 | 7.039 | +++ | |
| Cartago (Valle del Cauca) | 1.800 | 1.900 | 1.825 | - | | Rionegro (Antioquia) | 6.842 | 7.105 | 6.961 | - | |
| Cúcuta, Cenabastos | 1.500 | 2.000 | 1.708 | - | | San Gil (Santander) | 7.500 | 7.500 | 7.500 | - | |
| Ibagué, Plaza La 21 | 1.300 | 1.600 | 1.433 | + | | Tibasosa (Boyacá), Coomproriente | 6.316 | 8.421 | 7.336 | - | |
| Medellín, Central Mayorista de Antioquia | 1.000 | 1.100 | 1.060 | - | | Tuluá (Valle del Cauca) | 7.474 | 7.789 | 7.605 | - | |
| Medellín, Plaza Minorista "José María Villa" | 1.000 | 1.100 | 1.042 | + | | Valledupar, Mercado Nuevo | 6.750 | 8.000 | 7.375 | - | |
| Montería, Mercado del Sur | 800 | 1.100 | 983 | - | | Villavicencio, CAV | 6.000 | 7.000 | 6.438 | - | |
| Palmira (Valle del Cauca) | 1.800 | 2.000 | 1.925 | - | | Yopal (Casanare) | 6.500 | 6.500 | 6.500 | - | |
| Pasto, El Potrerillo | 2.000 | 2.200 | 2.089 | + | | Pera nacional | | | | | |
| Pereira, La 41 | 1.500 | 1.600 | 1.575 | - | | Bogotá, D.C., Corabastos | 2.174 | 2.304 | 2.193 | - | |
| Pereira, Mercasa | 1.600 | 2.000 | 1.708 | - | | Bucaramanga, Centroabastos | 1.920 | 2.520 | 2.127 | - | |
| Popayán, Plaza de mercado del barrio Bolívar | 2.000 | 2.100 | 2.038 | + | | Chiquinquirá (Boyacá) | 1.600 | 2.600 | 2.167 | - | |
| Rionegro (Antioquia) | 1.500 | 1.800 | 1.683 | - | | Duitama (Boyacá), Mercaplaza | 2.391 | 2.609 | 2.536 | - | |
| San Gil (Santander) | 1.800 | 1.800 | 1.800 | = | | Medellín, Central Mayorista de Antioquia | 2.500 | 3.125 | 2.755 | - | |
| Sincelejo, Nuevo Mercado | 700 | 700 | 700 | = | | San Gil (Santander) | 2.400 | 3.200 | 2.800 | - | |
| Socorro (Santander) | 1.700 | 1.800 | 1.750 | = | | Socorro (Santander) | 3.000 | 3.000 | 3.000 | n.d. | |
| Tuluá (Valle del Cauca) | 1.700 | 1.900 | 1.775 | - | | Tibasosa (Boyacá), Coomproriente | 1.800 | 2.400 | 2.065 | - | |
| Tunja, Complejo de Servicios del Sur | 1.500 | 1.700 | 1.600 | - | | Tunja, Complejo de Servicios del Sur | 1.957 | 2.391 | 2.138 | - | |
| Valledupar, Mercado Nuevo | 900 | 1.200 | 1.067 | ++ | | Piña gold | | | | | |
| Villavicencio, CAV | 1.800 | 2.000 | 1.833 | - | | Armenia, Mercar | 2.700 | 2.800 | 2.767 | = | |
| Patilla baby | | | | | | Bogotá, D.C., Corabastos | 2.727 | 3.182 | 2.962 | - | |
| Bogotá, D.C., Corabastos | 4.000 | 4.300 | 4.106 | - | | Bucaramanga, Centroabastos | 2.700 | 2.900 | 2.794 | - | |
| Bucaramanga, Centroabastos | 2.400 | 3.000 | 2.633 | + | | Buenaventura (Valle del Cauca) | 3.500 | 3.700 | 3.583 | = | |
| Cali, Cavasa | 3.000 | 3.000 | 3.000 | + | | Cali, Cavasa | 2.900 | 3.200 | 3.006 | - | |
| Medellín, Central Mayorista de Antioquia | 4.500 | 4.800 | 4.642 | + | | Cali, Santa Elena | 2.600 | 2.700 | 2.650 | - | |
| Pereira, Mercasa | 4.000 | 4.200 | 4.083 | + | | Cartagena, Bazurto | 3.000 | 3.400 | 3.144 | - | |
| Tunja, Complejo de Servicios del Sur | 2.500 | 2.600 | 2.575 | - | | Cartago (Valle del Cauca) | 3.200 | 3.400 | 3.300 | + | |
| Pera importada | | | | | | Chiquinquirá (Boyacá) | 2.500 | 2.750 | 2.563 | + | |
| Armenia, Mercar | 6.842 | 7.105 | 7.018 | = | | Cúcuta, Cenabastos | 2.700 | 3.000 | 2.810 | - | |
| Bogotá, D.C., Corabastos | 6.100 | 6.500 | 6.375 | - | | Duitama (Boyacá), Mercaplaza | 2.900 | 3.000 | 2.967 | + | |
| Bucaramanga, Centroabastos | 6.250 | 6.750 | 6.469 | - | | Ibagué, Plaza La 21 | 2.800 | 3.200 | 3.000 | - | |
| Buenaventura (Valle del Cauca) | 7.263 | 7.737 | 7.535 | - | | La Unión (Nariño) | 3.000 | 4.000 | 3.500 | + | |
| Cali, Cavasa | 6.579 | 7.105 | 6.853 | - | | Manizales, Centro Galerías | 2.600 | 3.200 | 2.967 | - | |
| Cali, Santa Elena | 6.842 | 7.105 | 6.974 | - | | Medellín, Central Mayorista de Antioquia | 2.800 | 3.000 | 2.869 | - | |
| Cartagena, Bazurto | 6.316 | 7.684 | 6.877 | - | | Medellín, Plaza Minorista "José María Villa" | 2.400 | 3.100 | 2.631 | - | |
| Cartago (Valle del Cauca) | 6.316 | 7.632 | 7.013 | - | | Montería, Mercado del Sur | 2.500 | 3.000 | 2.633 | + | |
| Cúcuta, Cenabastos | 8.000 | 8.500 | 8.313 | - | | Neiva, Surabastos | 2.800 | 3.000 | 2.938 | - | |
| Florencia (Cauquetá) | 6.737 | 6.737 | 6.737 | - | | Palmira (Valle del Cauca) | 3.000 | 3.200 | 3.050 | + | |
| Ibagué, Plaza La 21 | 6.842 | 7.368 | 7.251 | - | | Pasto, El Potrerillo | 2.800 | 3.000 | 2.889 | - | |
| La Unión (Nariño) | 7.895 | 8.684 | 8.224 | - | | Pereira, La 41 | 3.200 | 3.500 | 3.433 | - | |
| Manizales, Centro Galerías | 7.000 | 7.500 | 7.250 | = | | Pereira, Mercasa | 3.000 | 3.200 | 3.133 | - | |
| Medellín, Central Mayorista de Antioquia | 6.316 | 6.842 | 6.535 | - | | Rionegro (Antioquia) | 3.200 | 3.600 | 3.433 | - | |
| Montería, Mercado del Sur | 7.895 | 8.421 | 8.129 | - | | San Gil (Santander) | 2.222 | 2.500 | 2.361 | ++ | |
| Neiva, Surabastos | 7.000 | 8.333 | 7.819 | - | | Santa Marta (Magdalena) | 2.300 | 2.800 | 2.550 | n.d. | |
| Palmira (Valle del Cauca) | 6.579 | 7.105 | 6.842 | - | | Sincelejo, Nuevo Mercado | 3.000 | 3.000 | 3.000 | = | |
| Pamplona (Norte de Santander) | 7.750 | 8.250 | 8.000 | - | | Socorro (Santander) | 2.222 | 2.222 | 2.222 | ++ | |
| Pasto, El Potrerillo | 6.842 | 7.368 | 7.259 | - | | Tibasosa (Boyacá), Coomproriente | 2.800 | 3.600 | 3.238 | - | |
| Pereira, La 41 | 7.500 | 8.000 | 7.750 | = | | Tuluá (Valle del Cauca) | 2.600 | 3.000 | 2.838 | - | |

Cuadro 4. Mercados mayoristas. Precios de venta de frutas frescas (continuación)
2023 (25 al 31 de marzo)

| Productos y mercados | Pesos por kilogramo | | | | Tendencia | Productos y mercados | Pesos por kilogramo | | | | Tendencia |
|--|---------------------|--------|-------|----|-----------|--|---------------------|--------|-------|---|-----------|
| | Mínimo | Máximo | Medio | | | | Mínimo | Máximo | Medio | | |
| Piña gold (continuación) | | | | | | Tomate de árbol (continuación) | | | | | |
| Tunja, Complejo de Servicios del Sur | 2.250 | 2.500 | 2.375 | - | | Barranquilla, Barranquillita | 2.800 | 3.000 | 2.925 | - | |
| Valledupar, Mercado Nuevo | 3.000 | 3.000 | 3.000 | - | | Barranquilla, Granabastos | 2.900 | 3.400 | 3.108 | - | |
| Piña manzana | | | | | | Bogotá, D.C., Corabastos | 2.800 | 3.400 | 3.124 | - | |
| Cali, Santa Elena | 2.000 | 2.200 | 2.050 | + | | Bucaramanga, Centroabastos | 3.000 | 3.200 | 3.158 | - | |
| Popayán, Plaza de mercado del barrio | 2.800 | 3.000 | 2.921 | + | | Buenaventura (Valle del Cauca) | 3.500 | 3.800 | 3.633 | - | |
| Bolívar | | | | | | Cali, Cavasa | 3.000 | 3.200 | 3.154 | + | |
| Piña perolera | | | | | | Cali, Santa Elena | 3.200 | 3.700 | 3.463 | + | |
| Barranquilla, Barranquillita | 2.720 | 2.800 | 2.780 | - | | Cartagena, Bazurto | 3.200 | 3.500 | 3.347 | - | |
| Barranquilla, Granabastos | 2.480 | 2.600 | 2.524 | ++ | | Cartago (Valle del Cauca) | 3.500 | 3.800 | 3.663 | + | |
| Bogotá, D.C., Corabastos | 1.933 | 2.000 | 1.989 | + | | Chiquinquirá (Boyacá) | 2.800 | 3.600 | 3.067 | - | |
| Bucaramanga, Centroabastos | 1.667 | 1.833 | 1.733 | - | | Cúcuta, Cenabastos | 3.600 | 3.800 | 3.700 | + | |
| Chiquinquirá (Boyacá) | 1.667 | 1.800 | 1.700 | - | | Duitama (Boyacá), Mercaplaza | 3.200 | 3.400 | 3.267 | = | |
| Cúcuta, Cenabastos | 2.000 | 2.167 | 2.104 | - | | El Santuario (Antioquia) | 2.500 | 2.700 | 2.650 | - | |
| Duitama (Boyacá), Mercaplaza | 1.833 | 1.833 | 1.833 | + | | Florencia (Caquetá) | 4.640 | 4.720 | 4.667 | + | |
| Florencia (Caquetá) | 2.500 | 2.500 | 2.500 | = | | Ibagué, Plaza La 21 | 3.200 | 3.200 | 3.200 | - | |
| Montería, Mercado del Sur | 2.000 | 2.200 | 2.100 | - | | Ipiales (Nariño), Ipiales somos todos | 3.200 | 3.600 | 3.367 | - | |
| Pamplona (Norte de Santander) | 1.833 | 2.167 | 2.000 | ++ | | La Ceja (Antioquia) | 2.200 | 3.000 | 2.550 | + | |
| San Gil (Santander) | 1.333 | 1.500 | 1.417 | + | | La Unión (Antioquia) | 2.400 | 2.500 | 2.450 | - | |
| Sincelejo, Nuevo Mercado | 2.000 | 2.000 | 2.000 | = | | Manizales, Centro Galerías | 2.560 | 2.720 | 2.625 | - | |
| Socorro (Santander) | 1.500 | 1.500 | 1.500 | ++ | | Medellín, Central Mayorista de Antioquia | 3.000 | 3.200 | 3.092 | + | |
| Tibasosa (Boyacá), Coomproriente | 1.667 | 2.000 | 1.875 | - | | Medellín, Plaza Minorista "José María Villa" | 2.800 | 3.300 | 3.054 | - | |
| Tunja, Complejo de Servicios del Sur | 1.667 | 1.833 | 1.720 | + | | Montería, Mercado del Sur | 3.000 | 3.200 | 3.143 | - | |
| Valledupar, Mercabastos | 2.400 | 2.600 | 2.578 | + | | Neiva, Surabastos | 2.800 | 3.600 | 3.158 | - | |
| Pitahaya | | | | | | Palmira (Valle del Cauca) | 3.400 | 3.500 | 3.450 | - | |
| Arauca (Arauca) | 8.000 | 8.500 | 8.250 | - | | Pasto, El Potrerillo | 3.400 | 3.600 | 3.467 | - | |
| Bucaramanga, Centroabastos | 7.000 | 8.000 | 7.667 | - | | Peñol (Antioquia) | 2.500 | 2.800 | 2.608 | + | |
| Cúcuta, Cenabastos | 8.000 | 9.000 | 8.583 | - | | Pereira, La 41 | 3.000 | 3.500 | 3.183 | + | |
| Ibagué, Plaza La 21 | 5.000 | 5.000 | 5.000 | = | | Pereira, Mercasa | 3.000 | 3.500 | 3.156 | - | |
| Medellín, Central Mayorista de Antioquia | 6.000 | 7.000 | 6.354 | - | | Popayán, Plaza de mercado del barrio | 2.080 | 2.240 | 2.143 | - | |
| Neiva, Surabastos | 5.000 | 7.000 | 5.667 | + | | Bolívar | | | | | |
| Pereira, Mercasa | 8.000 | 10.000 | 8.667 | - | | Rionegro (Antioquia) | 2.300 | 2.700 | 2.533 | + | |
| Tibasosa (Boyacá), Coomproriente | 5.000 | 7.000 | 5.750 | - | | San Gil (Santander) | 3.600 | 3.800 | 3.700 | + | |
| Tunja, Complejo de Servicios del Sur | 6.000 | 7.000 | 6.500 | + | | San Vicente (Antioquia) | 2.500 | 2.800 | 2.650 | = | |
| Villavicencio, CAV | 7.000 | 8.000 | 7.250 | + | | Santa Marta (Magdalena) | 3.400 | 3.600 | 3.567 | - | |
| Tangelo | | | | | | Sincelejo, Nuevo Mercado | 2.960 | 3.200 | 3.087 | + | |
| Bogotá, D.C., Corabastos | 3.400 | 4.000 | 3.649 | - | | Socorro (Santander) | 3.400 | 3.400 | 3.400 | - | |
| Bucaramanga, Centroabastos | 3.600 | 4.000 | 3.867 | - | | Sonsón (Antioquia) | 2.500 | 2.600 | 2.550 | + | |
| Cartago (Valle del Cauca) | 3.300 | 3.800 | 3.600 | - | | Tibasosa (Boyacá), Coomproriente | 3.200 | 3.600 | 3.360 | - | |
| Duitama (Boyacá), Mercaplaza | 3.800 | 4.000 | 3.867 | - | | Tuluá (Valle del Cauca) | 3.500 | 3.900 | 3.675 | - | |
| Manizales, Centro Galerías | 2.500 | 2.500 | 2.500 | - | | Tunja, Complejo de Servicios del Sur | 2.800 | 3.200 | 2.989 | - | |
| Pereira, Mercasa | 2.500 | 3.800 | 3.050 | - | | Túquerres (Nariño) | 2.500 | 2.833 | 2.667 | = | |
| Tibasosa (Boyacá), Coomproriente | 3.600 | 5.200 | 4.400 | - | | Valledupar, Mercabastos | 3.200 | 3.200 | 3.200 | + | |
| Tunja, Complejo de Servicios del Sur | 2.800 | 3.600 | 3.244 | - | | Villavicencio, CAV | 3.600 | 4.000 | 3.717 | - | |
| Villavicencio, CAV | 3.043 | 3.913 | 3.315 | - | | Yopal (Casanare) | 3.600 | 3.680 | 3.640 | - | |
| Tomate de árbol | | | | | | Uchuva con cáscara | | | | | |
| Arauca (Arauca) | 4.091 | 4.545 | 4.318 | - | | Bogotá, D.C., Corabastos | 3.800 | 4.000 | 3.930 | - | |
| Armenia, Mercar | 2.800 | 3.000 | 2.933 | = | | Cúcuta, Cenabastos | 4.500 | 5.000 | 4.948 | - | |
| | | | | | | Ibagué, Plaza La 21 | 3.200 | 3.600 | 3.396 | + | |
| | | | | | | Medellín, Central Mayorista de Antioquia | 4.000 | 4.200 | 4.075 | + | |

Cuadro 4. Mercados mayoristas. Precios de venta de frutas frescas (conclusión)
2023 (25 al 31 de marzo)

| Productos y mercados | Pesos por kilogramo | | | | Tendencia | Productos y mercados | Pesos por kilogramo | | | | Tendencia |
|--|---------------------|--------|--------|---------|-----------|--|---------------------|--------|--------|---------|-----------|
| | Mínimo | Máximo | Medio | Precios | | | Mínimo | Máximo | Medio | Precios | |
| Uva importada | | | | | | Uva Isabela (continuación) | | | | | |
| Arauca (Arauca) | 16.250 | 16.625 | 16.438 | | - | Villavicencio, CAV | 4.167 | 5.167 | 4.757 | | - |
| Bogotá, D.C., Corabastos | 15.500 | 16.250 | 15.879 | | - | Yopal (Casare) | 4.800 | 4.800 | 4.800 | | - |
| Bucaramanga, Centroabastos | 15.625 | 16.875 | 16.211 | | - | Uva red globe nacional | | | | | |
| Cali, Cavasa | 13.529 | 14.118 | 13.922 | | + | Armenia, Mercar | 8.800 | 8.800 | 8.800 | | = |
| Cali, Santa Elena | 12.941 | 13.529 | 13.039 | | - | Bogotá, D.C., Corabastos | 6.000 | 7.778 | 7.063 | | ++ |
| Cúcuta, Cenabastos | 16.250 | 17.500 | 17.344 | | + | Bucaramanga, Centroabastos | 6.667 | 7.778 | 7.296 | | - |
| Medellín, Central Mayorista de Antioquia | 15.000 | 16.250 | 15.352 | | + | Cali, Cavasa | 7.778 | 8.333 | 8.072 | | - |
| San Gil (Santander) | 16.875 | 17.500 | 17.188 | | = | Cali, Santa Elena | 6.400 | 7.200 | 6.800 | | - |
| Socorro (Santander) | 16.250 | 16.250 | 16.250 | | n.d. | Cartagena, Bazurto | 7.000 | 8.000 | 7.567 | | + |
| Valledupar, Mercado Nuevo | 16.250 | 16.875 | 16.563 | | - | Cartago (Valle del Cauca) | 5.600 | 6.500 | 6.000 | | - |
| Villavicencio, CAV | 15.625 | 16.250 | 15.833 | | - | Manizales, Centro Galerías | 5.600 | 6.400 | 6.100 | | - |
| Uva Isabela | | | | | | Medellín, Central Mayorista de Antioquia | 6.222 | 7.444 | 6.894 | | + |
| Arauca (Arauca) | 4.400 | 5.040 | 4.620 | | - | Montería, Mercado del Sur | 7.222 | 10.000 | 8.704 | | - |
| Armenia, Mercar | 3.965 | 3.965 | 3.965 | | = | Pereira, Mercasa | 6.500 | 7.000 | 6.625 | | + |
| Bogotá, D.C., Corabastos | 4.444 | 6.044 | 4.754 | | - | Popayán, Plaza de mercado del barrio Bolívar | 6.579 | 6.842 | 6.743 | | ++ |
| Bucaramanga, Centroabastos | 4.400 | 5.200 | 4.787 | | - | San Gil (Santander) | 8.182 | 8.182 | 8.182 | | = |
| Cali, Cavasa | 3.520 | 3.680 | 3.587 | | - | Socorro (Santander) | 7.273 | 7.273 | 7.273 | | - |
| Cali, Santa Elena | 3.040 | 3.200 | 3.067 | | + | Tuluá (Valle del Cauca) | 6.500 | 7.500 | 6.933 | | - |
| Chiquinquirá (Boyacá) | 5.200 | 6.000 | 5.733 | | - | Villavicencio, CAV | 6.364 | 10.625 | 7.990 | | + |
| Cúcuta, Cenabastos | 5.400 | 6.000 | 5.667 | | + | Uva roja | | | | | |
| Duitama (Boyacá), Mercaplaza | 4.800 | 5.200 | 4.933 | | - | Duitama (Boyacá), Mercaplaza | 4.800 | 5.200 | 5.067 | | - |
| Ibagué, Plaza La 21 | 2.960 | 4.000 | 3.600 | | - | Florencia (Caquetá) | 9.000 | 9.000 | 9.000 | | - |
| Ipiales (Nariño), Ipiales somos todos | 4.640 | 4.800 | 4.720 | | - | Neiva, Surabastos | 8.000 | 9.500 | 8.438 | | + |
| La Unión (Nariño) | 4.160 | 4.400 | 4.340 | | + | Pereira, Mercasa | 12.778 | 13.889 | 13.333 | | = |
| Medellín, Central Mayorista de Antioquia | 5.200 | 5.800 | 5.467 | | - | Sincelejo, Nuevo Mercado | 5.500 | 6.500 | 6.167 | | + |
| Neiva, Surabastos | 2.150 | 4.000 | 2.925 | | - | Tibasosa (Boyacá), Coomprorente | 4.800 | 6.000 | 5.310 | | - |
| Palmira (Valle del Cauca) | 3.360 | 3.520 | 3.460 | | + | Túquerres (Nariño) | 5.000 | 5.889 | 5.481 | | - |
| Pamplona (Norte de Santander) | 5.000 | 6.000 | 5.500 | | - | Uva verde | | | | | |
| Pasto, El Potrerillo | 4.400 | 4.640 | 4.493 | | - | Bogotá, D.C., Corabastos | 8.889 | 10.000 | 9.566 | | - |
| Popayán, Plaza de mercado del barrio Bolívar | 3.040 | 3.760 | 3.380 | | - | Cartago (Valle del Cauca) | 7.200 | 7.360 | 7.240 | | - |
| Rionegro (Antioquia) | 5.600 | 6.600 | 6.050 | | - | Medellín, Central Mayorista de Antioquia | 9.444 | 9.667 | 9.593 | | n.d. |
| San Gil (Santander) | 4.800 | 6.400 | 5.700 | | - | Neiva, Surabastos | 11.000 | 14.000 | 12.125 | | - |
| Sincelejo, Nuevo Mercado | 5.600 | 7.000 | 6.333 | | + | Zapote | | | | | |
| Socorro (Santander) | 4.800 | 4.800 | 4.800 | | - | Montería, Mercado del Sur | 4.500 | 5.000 | 4.875 | | = |
| Tibasosa (Boyacá), Coomprorente | 2.960 | 5.600 | 4.150 | | - | | | | | | |
| Tuluá (Valle del Cauca) | 3.520 | 3.680 | 3.627 | | - | | | | | | |
| Tunja, Complejo de Servicios del Sur | 3.200 | 4.000 | 3.622 | | - | | | | | | |
| Túquerres (Nariño) | 4.320 | 4.400 | 4.373 | | - | | | | | | |

TENDENCIAS

| | | | |
|-------------------------------|-----------------------------|-----------------------------|-------------------------|
| --- | - | + | +++ |
| Variación mayor al -20 % | Variación entre 0 % y -10 % | Variación entre 0 % y 10 % | Variación mayor al 20 % |
| -- | = | ++ | n. d. |
| Variación entre -10 % y -20 % | Variación igual a 0 % | Variación entre 10 % y 20 % | No determinado |

TUBÉRCULOS, RAÍCES Y PLÁTANOS

Aumentó el abastecimiento de papa capira

Durante la presente semana se redujeron las cotizaciones mayoristas de la papa capira en veintiséis de los veintiocho mercados en los que se ofreció. Según lo informado por las fuentes, esta tendencia ocurrió por el inicio de cosechas en Santa Rosa de Osos, La Unión, Marinilla, El Santuario, San Vicente Ferrer, San Pedro de los Milagros, El Carmen de Viboral, Abejorral (Antioquia), Córdoba, Ipiales, Iles, Pupiales, El Contadero, Túquerres (Nariño), Une, Mosquera (Cundinamarca) y Totoró (Cauca). En Popayán y Cavasa en Cali, por ejemplo, el descenso promedio en el precio fue del 22,26%, transándose el kilo a \$1.800 y a \$1.338, respectivamente.

Igualmente, se presentaron descensos en las cotizaciones de las papas única, parda pastusa, superior, nevada, rubí y suprema, la arracacha amarilla, la yuca ICA y el plátano guineo. En el caso de la papa única, por ejemplo, bajaron sus precios en diecinueve de los veintinueve mercados donde se negoció. La mayor producción en los cultivos localizados en Ipiales, Catambuco, Córdoba, Iles, Pupiales, Pasto (Nariño), Villa de San Diego de Ubaté (Cundinamarca), Tunja, (Boyacá), Guaca, Tona, Cerrito (Santander), Chitagá (Norte de Santander), Totoró y Silvia (Cauca) fue la razón principal para que se presentara esta caída.

En cuanto a la papa parda pastusa, esta presentó un descenso en sus cotizaciones en los dieciséis mercados donde se comercializó. Lo anterior se

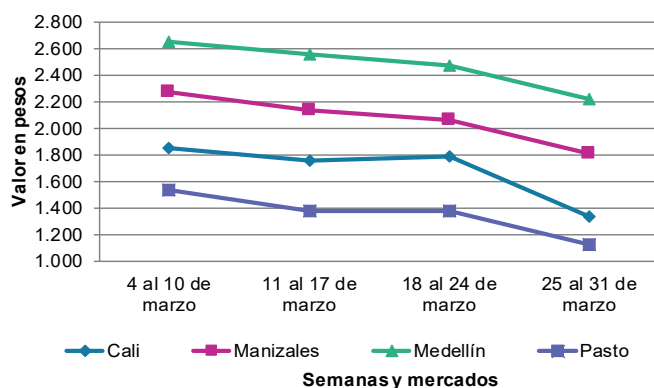
dio a causa de la llegada de un mayor volumen de carga procedente de Sibaté (Cundinamarca), Ipiales (Nariño), Saboyá, Sogamoso, Sutamarchán, Tunja (Boyacá), Totoró (Cauca) y Guaca (Santander). En Popayán, por ejemplo, bajó el kilo en un 25,87% y se ofreció a \$1.585.

Asimismo, el precio de la yuca ICA descendió en nueve de los catorce mercados donde se ofreció. Esto se debió a una mayor producción en los municipios de La Tebaida, Córdoba, Quimbaya, Calarcá, Montenegro (Quindío) y Llorente (Nariño).

Por su parte, disminuyeron los precios mayoristas de la arracacha amarilla en diecisiete de los veintinueve mercados donde se cotizó en la semana. Según los comerciantes, la reducción se dio como respuesta a la mayor oferta de esta raíz, por las mayores labores de recolección en las zonas productoras de Suratá, El Playón (Santander), Cáchira, Mutiscua, Ábrego, Ocaña, Pamplona (Norte de Santander), Ramiriquí, Tibaná, Jenesano, Ciénega, Tuta (Boyacá) y Cajamarca (Tolima).

Por el contrario, los precios de la yuca llanera tuvieron un alza en seis de los siete mercados en los que se vendió. Esta tendencia obedeció a un menor ingreso del producto, por las bajas recolecciones en algunos cultivos ubicados en Fuente de Oro, Granada, Lejanías, El Castillo (Meta), Tame, Saravena (Arauca), Villanueva, Yopal y Tauramena (Casanare).

Gráfico 7. Comportamiento de los precios de la papa capira 2023 (4 al 31 de marzo)



Fuente: DANE, SIPSA.

Cuadro 5. Mercados mayoristas. Precios de venta de tubérculos, raíces y plátanos 2023 (25 al 31 de marzo)

| Productos y mercados | Pesos por kilogramo | | | | Tendencia | Productos y mercados | Pesos por kilogramo | | | | Tendencia |
|--|---------------------|--------|-------|------|-----------|--|---------------------|--------|-------|------|-----------|
| | Mínimo | Máximo | Medio | | | | Mínimo | Máximo | Medio | | |
| Arracacha amarilla | | | | | | Papa Betina | | | | | |
| Arauca (Arauca) | 5.200 | 5.400 | 5.300 | - | | Ipiales (Nariño), Centro de acopio | 900 | 1.000 | 933 | = | |
| Bogotá, D.C., Corabastos | 2.333 | 4.167 | 3.016 | - | | Tunja, Complejo de Servicios del Sur | 1.300 | 1.400 | 1.344 | - | |
| Bucaramanga, Centroabastos | 3.680 | 4.480 | 3.947 | - | | Papa capira | | | | | |
| Buenaventura (Valle del Cauca) | 4.160 | 4.400 | 4.287 | - | | Buenaventura (Valle del Cauca) | 1.440 | 1.740 | 1.597 | - | |
| Cali, Cavasa | 3.167 | 3.500 | 3.292 | - | | Cali, Cavasa | 1.200 | 1.500 | 1.338 | - | |
| Cali, Santa Elena | 4.000 | 4.167 | 4.111 | - | | Cali, Santa Elena | 1.400 | 1.700 | 1.563 | - | |
| Chiquinquirá (Boyacá) | 4.000 | 4.167 | 4.028 | - | | Cartago (Valle del Cauca) | 1.600 | 1.800 | 1.700 | - | |
| Cúcuta, Cenabastos | 4.000 | 4.600 | 4.300 | - | | El Carmen de Viboral (Antioquia) | 2.300 | 2.400 | 2.350 | - | |
| Duitama (Boyacá), Mercaplaza | 3.667 | 4.000 | 3.778 | - | | El Santuario (Antioquia) | 1.800 | 2.500 | 2.233 | - | |
| Florencia (Cauquetá) | 3.200 | 3.360 | 3.253 | + | | Ipiales (Nariño), Centro de acopio | 1.200 | 1.600 | 1.350 | + | |
| Ibagué, Plaza La 21 | 2.720 | 3.200 | 3.004 | - | | Ipiales (Nariño), Ipiales somos todos | 900 | 1.200 | 1.022 | - | |
| Neiva, Surabastos | 3.520 | 3.872 | 3.694 | - | | La Ceja (Antioquia) | 2.200 | 3.500 | 2.750 | - | |
| Palmira (Valle del Cauca) | 4.167 | 4.333 | 4.264 | - | | La Unión (Antioquia) | 1.800 | 2.500 | 2.169 | - | |
| Pamplona (Norte de Santander) | 3.600 | 4.000 | 3.800 | + | | Manizales, Centro Galerías | 1.680 | 2.000 | 1.813 | - | |
| Popayán, Plaza de mercado del barrio Bolívar | 3.480 | 3.600 | 3.515 | - | | Marinilla (Antioquia) | 1.900 | 2.500 | 2.225 | - | |
| San Gil (Santander) | 4.000 | 4.480 | 4.240 | = | | Medellín, Central Mayorista de Antioquia | 1.900 | 2.600 | 2.229 | - | |
| Tibasosa (Boyacá), Coomproriente | 3.333 | 4.000 | 3.667 | - | | Medellín, Plaza Minorista "José María Villa" | 1.800 | 2.500 | 2.165 | - | |
| Tunja, Complejo de Servicios del Sur | 2.833 | 3.333 | 3.056 | - | | Montería, Mercado del Sur | 2.000 | 2.700 | 2.358 | - | |
| Valledupar, Mercabastos | 5.200 | 5.600 | 5.467 | n.d. | | Palmira (Valle del Cauca) | 1.500 | 1.800 | 1.617 | - | |
| Villavicencio, CAV | 4.200 | 5.200 | 4.883 | - | | Pasto, El Potrerillo | 1.000 | 1.300 | 1.128 | - | |
| Yopal (Casanares) | 4.500 | 4.550 | 4.525 | - | | Peñol (Antioquia) | 2.000 | 2.400 | 2.242 | - | |
| Arracacha blanca | | | | | | Pereira, La 41 | 1.800 | 2.200 | 1.953 | - | |
| Armenia, Mercar | 3.000 | 3.167 | 3.056 | = | | Pereira, Mercasa | 1.520 | 1.900 | 1.677 | - | |
| Cartago (Valle del Cauca) | 4.000 | 4.250 | 4.153 | + | | Popayán, Plaza de mercado del barrio Bolívar | 1.700 | 1.900 | 1.800 | - | |
| Ipiales (Nariño), Ipiales somos todos | 1.600 | 1.800 | 1.650 | ++ | | Rionegro (Antioquia) | 2.400 | 2.800 | 2.650 | - | |
| Manizales, Centro Galerías | 4.032 | 4.194 | 4.140 | - | | San Vicente (Antioquia) | 2.200 | 2.400 | 2.300 | - | |
| Medellín, Central Mayorista de Antioquia | 5.000 | 6.000 | 5.526 | + | | Santa Bárbara (Antioquia) | 2.300 | 3.000 | 2.650 | - | |
| Medellín, Plaza Minorista "José María Villa" | 5.400 | 6.000 | 5.607 | - | | Sincelejo, Nuevo Mercado | 2.280 | 2.600 | 2.457 | - | |
| Pasto, El Potrerillo | 2.000 | 2.400 | 2.150 | - | | Sonsón (Antioquia) | 2.800 | 2.900 | 2.825 | + | |
| Pereira, La 41 | 4.000 | 4.167 | 4.063 | - | | Tuluá (Valle del Cauca) | 1.500 | 1.700 | 1.620 | - | |
| Pereira, Mercasa | 4.333 | 4.500 | 4.417 | + | | Túquerres (Nariño) | 900 | 1.100 | 963 | - | |
| San Vicente (Antioquia) | 4.444 | 4.667 | 4.556 | + | | Papa criolla limpia | | | | | |
| Tuluá (Valle del Cauca) | 3.667 | 3.833 | 3.792 | = | | Arauca (Arauca) | 4.208 | 4.375 | 4.318 | + | |
| Ñame criollo | | | | | | Armenia, Mercar | 2.500 | 3.000 | 2.778 | - | |
| Montería, Mercado del Sur | 2.000 | 2.400 | 2.192 | + | | Barranquilla, Barranquillita | 4.600 | 5.000 | 4.740 | - | |
| Sincelejo, Nuevo Mercado | 2.400 | 2.800 | 2.600 | + | | Barranquilla, Granabastos | 4.400 | 4.840 | 4.687 | + | |
| Ñame diamante | | | | | | Bogotá, D.C., Corabastos | 4.667 | 5.111 | 4.818 | + | |
| Cartagena, Bazurto | 1.000 | 1.400 | 1.289 | - | | Bucaramanga, Centroabastos | 3.600 | 4.400 | 3.985 | - | |
| Montería, Mercado del Sur | 1.400 | 1.600 | 1.483 | + | | Cali, Cavasa | 2.800 | 3.200 | 3.000 | - | |
| Sincelejo, Nuevo Mercado | 1.400 | 1.500 | 1.417 | + | | Cali, Santa Elena | 2.200 | 3.000 | 2.563 | - | |
| Valledupar, Mercabastos | 1.600 | 1.800 | 1.675 | + | | Cartagena, Bazurto | 4.600 | 5.400 | 4.900 | + | |
| Ñame espino | | | | | | Cartago (Valle del Cauca) | 3.200 | 3.440 | 3.340 | - | |
| Cartagena, Bazurto | 2.800 | 2.900 | 2.811 | + | | Cúcuta, Cenabastos | 4.400 | 4.900 | 4.681 | + | |
| Montería, Mercado del Sur | 2.100 | 2.400 | 2.208 | + | | Duitama (Boyacá), Mercaplaza | 3.800 | 4.000 | 3.933 | + | |
| Sincelejo, Nuevo Mercado | 2.500 | 2.600 | 2.575 | + | | El Carmen de Viboral (Antioquia) | 4.300 | 4.500 | 4.400 | n.d. | |
| Valledupar, Mercabastos | 2.400 | 2.600 | 2.550 | + | | El Santuario (Antioquia) | 4.000 | 5.000 | 4.483 | +++ | |
| | | | | | | Florencia (Cauquetá) | 2.400 | 2.800 | 2.667 | - | |
| | | | | | | Ibagué, Plaza La 21 | 3.400 | 4.000 | 3.719 | + | |

Cuadro 5. Mercados mayoristas. Precios de venta de tubérculos, raíces y plátanos (continuación)
2023 (25 al 31 de marzo)

| Productos y mercados | Pesos por kilogramo | | | | Tendencia | Productos y mercados | Pesos por kilogramo | | | | Tendencia |
|--|---------------------|--------|-------|-----|-----------|--|---------------------|--------|-------|---|-----------|
| | Mínimo | Máximo | Medio | | | | Mínimo | Máximo | Medio | | |
| Papa criolla limpia (continuación) | | | | | | Papa nevada (continuación) | | | | | |
| Ipiales (Nariño), Ipiales somos todos | 1.700 | 2.200 | 1.922 | - | | Medellín, Central Mayorista de Antioquia | 1.800 | 2.700 | 2.254 | - | |
| La Ceja (Antioquia) | 4.000 | 4.800 | 4.325 | - | | Peñol (Antioquia) | 2.000 | 2.700 | 2.433 | - | |
| La Unión (Antioquia) | 3.300 | 3.700 | 3.488 | - | | Pereira, Mercasa | 2.600 | 4.600 | 3.392 | - | |
| La Unión (Nariño) | 2.200 | 2.400 | 2.250 | - | | Rionegro (Antioquia) | 2.200 | 3.000 | 2.642 | - | |
| Manizales, Centro Galerías | 3.958 | 4.167 | 4.063 | - | | San Vicente (Antioquia) | 2.000 | 2.400 | 2.225 | - | |
| Marinilla (Antioquia) | 3.500 | 4.500 | 3.925 | + | | Papa parda pastusa | | | | | |
| Medellín, Central Mayorista de Antioquia | 3.700 | 5.000 | 4.383 | ++ | | Arauca (Arauca) | 1.680 | 1.960 | 1.830 | - | |
| Medellín, Plaza Minorista "José María Villa" | 3.800 | 5.300 | 4.567 | + | | Armenia, Mercar | 1.400 | 1.600 | 1.483 | - | |
| Montería, Mercado del Sur | 5.000 | 6.000 | 5.611 | - | | Bogotá, D.C., Corabastos | 1.600 | 2.000 | 1.810 | - | |
| Neiva, Surabastos | 3.600 | 4.200 | 3.992 | + | | Bucaramanga, Centroabastos | 1.600 | 1.800 | 1.668 | - | |
| Pamplona (Norte de Santander) | 3.600 | 4.000 | 3.867 | + | | Bucaramanga, Mercados del centro | 1.800 | 2.000 | 1.867 | - | |
| Pereira, La 41 | 2.400 | 3.000 | 2.697 | - | | Cali, Cavasa | 1.200 | 1.500 | 1.325 | - | |
| Pereira, Mercasa | 3.000 | 3.600 | 3.337 | - | | Cartago (Valle del Cauca) | 1.500 | 1.640 | 1.563 | - | |
| Rionegro (Antioquia) | 3.800 | 4.800 | 4.133 | - | | Chiquinquirá (Boyacá) | 1.300 | 1.700 | 1.483 | - | |
| San Gil (Santander) | 4.800 | 4.800 | 4.800 | + | | Florencia (Caquetá) | 1.600 | 1.700 | 1.633 | - | |
| San Vicente (Antioquia) | 4.000 | 4.500 | 4.250 | ++ | | Manizales, Centro Galerías | 1.300 | 1.700 | 1.507 | - | |
| Santa Bárbara (Antioquia) | 5.000 | 5.800 | 5.450 | ++ | | Pereira, La 41 | 1.560 | 1.800 | 1.657 | - | |
| Santa Marta (Magdalena) | 4.800 | 5.440 | 5.108 | + | | Pereira, Mercasa | 1.200 | 1.560 | 1.355 | - | |
| Sincelejo, Nuevo Mercado | 4.500 | 6.000 | 5.250 | + | | Popayán, Plaza de mercado del barrio Bolívar | 1.460 | 1.700 | 1.585 | - | |
| Socorro (Santander) | 4.600 | 4.600 | 4.600 | + | | San Gil (Santander) | 1.600 | 1.700 | 1.640 | - | |
| Sonsón (Antioquia) | 3.100 | 3.400 | 3.275 | - | | Socorro (Santander) | 1.700 | 1.800 | 1.750 | - | |
| Tibasosa (Boyacá), Coomprorente | 3.900 | 4.200 | 4.013 | + | | Yopal (Casanare) | 1.458 | 1.542 | 1.500 | - | |
| Tuluá (Valle del Cauca) | 2.667 | 2.917 | 2.792 | - | | Papa Puracé | | | | | |
| Tunja, Complejo de Servicios del Sur | 3.800 | 4.400 | 4.089 | ++ | | La Unión (Antioquia) | 1.500 | 2.150 | 1.863 | - | |
| Túquerres (Nariño) | 1.200 | 1.700 | 1.438 | +++ | | Montería, Mercado del Sur | 2.400 | 2.500 | 2.433 | - | |
| Valledupar, Mercabastos | 5.200 | 6.000 | 5.578 | - | | Sincelejo, Nuevo Mercado | 2.000 | 2.600 | 2.339 | - | |
| Villavicencio, CAV | 2.800 | 4.000 | 3.383 | ++ | | Papa roja peruana | | | | | |
| Yopal (Casanare) | 4.583 | 4.583 | 4.583 | + | | Ipiales (Nariño), Centro de acopio | 1.000 | 1.200 | 1.100 | + | |
| Papa criolla sucia | | | | | | Papa rubí | | | | | |
| Bogotá, D.C., Corabastos | 3.800 | 4.200 | 3.942 | + | | Bogotá, D.C., Corabastos | 1.300 | 1.500 | 1.428 | - | |
| Cali, Cavasa | 2.500 | 3.000 | 2.763 | - | | Pereira, La 41 | 1.700 | 1.900 | 1.773 | - | |
| Chiquinquirá (Boyacá) | 3.000 | 3.600 | 3.233 | +++ | | Pereira, Mercasa | 1.500 | 1.880 | 1.640 | - | |
| Ipiales (Nariño), Centro de acopio | 1.200 | 1.600 | 1.383 | - | | Santa Marta (Magdalena) | 2.000 | 2.200 | 2.112 | - | |
| Palmira (Valle del Cauca) | 2.300 | 2.500 | 2.400 | - | | Sincelejo, Nuevo Mercado | 1.960 | 2.100 | 2.040 | - | |
| Pasto, El Potrerillo | 1.200 | 1.400 | 1.258 | - | | Tunja, Complejo de Servicios del Sur | 1.400 | 1.400 | 1.400 | - | |
| Popayán, Plaza de mercado del barrio Bolívar | 2.333 | 2.667 | 2.521 | +++ | | Papa R-12 negra | | | | | |
| Tunja, Complejo de Servicios del Sur | 2.800 | 3.400 | 3.067 | +++ | | Bogotá, D.C., Corabastos | 1.800 | 2.000 | 1.881 | - | |
| Papa ICA-Huila | | | | | | Cartago (Valle del Cauca) | 1.840 | 1.940 | 1.887 | + | |
| La Unión (Nariño) | 1.600 | 1.800 | 1.700 | = | | Manizales, Centro Galerías | 1.680 | 2.000 | 1.813 | - | |
| Pasto, El Potrerillo | 1.100 | 1.400 | 1.224 | - | | Medellín, Central Mayorista de Antioquia | 1.700 | 2.240 | 1.920 | - | |
| Papa Morasurco | | | | | | Neiva, Surabastos | 1.800 | 2.300 | 2.075 | - | |
| Ipiales (Nariño), Centro de acopio | 800 | 900 | 833 | + | | Papa R-12 roja | | | | | |
| La Unión (Nariño) | 1.400 | 1.400 | 1.400 | + | | Bogotá, D.C., Corabastos | 1.400 | 1.500 | 1.456 | - | |
| Pasto, El Potrerillo | 1.100 | 1.200 | 1.139 | - | | | | | | | |
| Papa nevada | | | | | | | | | | | |
| Cartago (Valle del Cauca) | 3.375 | 3.438 | 3.391 | - | | | | | | | |
| El Carmen de Viboral (Antioquia) | 2.200 | 2.300 | 2.250 | - | | | | | | | |

Cuadro 5. Mercados mayoristas. Precios de venta de tubérculos, raíces y plátanos (continuación)
2023 (25 al 31 de marzo)

| Productos y mercados | Pesos por kilogramo | | | | Tendencia | Productos y mercados | Pesos por kilogramo | | | | Tendencia |
|--|---------------------|--------|-------|--|-----------|--|---------------------|--------|-------|--|-----------|
| | Mínimo | Máximo | Medio | | | | Mínimo | Máximo | Medio | | |
| Papa sabanera | | | | | | Plátano dominico hartón maduro | | | | | |
| Bogotá, D.C., Corabastos | 3.400 | 3.800 | 3.633 | | + | Manizales, Centro Galerías | 2.700 | 2.800 | 2.750 | | = |
| Papa superior | | | | | | Plátano dominico hartón verde | | | | | |
| Bogotá, D.C., Corabastos | 1.400 | 1.800 | 1.626 | | - | Pereira, La 41 | 2.800 | 2.800 | 2.800 | | = |
| Chiquinquirá (Boyacá) | 1.300 | 1.700 | 1.483 | | - | Pereira, Mercasa | 2.700 | 3.200 | 2.858 | | - |
| Cúcuta, Cenabastos | 1.500 | 2.000 | 1.650 | | - | Plátano dominico verde | | | | | |
| Duitama (Boyacá), Mercaplaza | 1.500 | 1.600 | 1.533 | | - | Armenia, Retiro | 2.200 | 2.400 | 2.267 | | - |
| Ibagué, Plaza La 21 | 1.300 | 1.600 | 1.356 | | - | Cartago (Valle del Cauca) | 2.900 | 3.000 | 2.963 | | - |
| Ipiales (Nariño), Centro de acopio | 1.200 | 1.400 | 1.283 | | + | Manizales, Centro Galerías | 2.700 | 2.800 | 2.750 | | = |
| Ipiales (Nariño), Ipiales somos todos | 900 | 1.100 | 967 | | - | Pereira, La 41 | 2.800 | 2.800 | 2.800 | | = |
| Neiva, Surabastos | 1.300 | 1.700 | 1.451 | | - | Pereira, Mercasa | 2.700 | 3.200 | 2.858 | | - |
| Pamplona (Norte de Santander) | 1.700 | 1.900 | 1.767 | | - | Plátano guineo | | | | | |
| Pasto, El Potrerillo | 1.000 | 1.300 | 1.095 | | - | Bogotá, D.C., Corabastos | 1.500 | 1.800 | 1.703 | | n.d. |
| Tibasosa (Boyacá), Coomproriente | 1.600 | 1.800 | 1.705 | | - | Cartago (Valle del Cauca) | 1.100 | 1.200 | 1.188 | | + |
| Tunja, Complejo de Servicios del Sur | 1.400 | 1.600 | 1.478 | | - | La Ceja (Antioquia) | 1.000 | 1.200 | 1.100 | | - |
| Túquerres (Nariño) | 900 | 1.100 | 956 | | - | Medellín, Central Mayorista de Antioquia | 1.100 | 1.400 | 1.263 | | - |
| Villavicencio, CAV | 1.300 | 1.700 | 1.525 | | - | Medellín, Plaza Minorista "José María Villa" | 1.000 | 1.400 | 1.175 | | - |
| Papa suprema | | | | | | Plátano hartón maduro | | | | | |
| Armenia, Mercar | 1.400 | 1.600 | 1.483 | | - | Armenia, Mercar | 2.300 | 2.400 | 2.333 | | - |
| Cali, Santa Elena | 1.200 | 1.600 | 1.425 | | - | Bogotá, D.C., Corabastos | 4.750 | 5.500 | 4.969 | | - |
| La Unión (Nariño) | 1.400 | 1.500 | 1.450 | | - | Cúcuta, Cenabastos | 4.500 | 5.000 | 4.942 | | + |
| Palmira (Valle del Cauca) | 1.400 | 1.700 | 1.555 | | - | Ibagué, Plaza La 21 | 2.750 | 3.200 | 2.968 | | + |
| Tuluá (Valle del Cauca) | 1.480 | 1.760 | 1.607 | | - | Medellín, Central Mayorista de Antioquia | 3.000 | 3.200 | 3.100 | | - |
| Papa única | | | | | | Plátano hartón verde | | | | | |
| Barranquilla, Barranquillita | 1.900 | 2.000 | 1.958 | | - | Arauca (Arauca) | 4.300 | 4.500 | 4.400 | | = |
| Barranquilla, Granabastos | 1.860 | 2.060 | 1.943 | | + | Armenia, Mercar | 2.400 | 2.500 | 2.467 | | - |
| Bogotá, D.C., Corabastos | 1.300 | 1.600 | 1.443 | | - | Armenia, Retiro | 2.300 | 2.500 | 2.400 | | - |
| Bucaramanga, Centroabastos | 1.400 | 1.700 | 1.516 | | - | Barranquilla, Barranquillita | 3.750 | 3.750 | 3.750 | | + |
| Buenaventura (Valle del Cauca) | 1.240 | 1.400 | 1.323 | | - | Bogotá, D.C., Corabastos | 4.750 | 5.500 | 4.969 | | - |
| Cali, Cavasa | 1.000 | 1.200 | 1.069 | | - | Bucaramanga, Centroabastos | 4.960 | 5.200 | 5.081 | | + |
| Cali, Santa Elena | 1.100 | 1.500 | 1.300 | | - | Bucaramanga, Mercados del centro | 4.800 | 4.880 | 4.840 | | = |
| Cartagena, Bazurto | 1.800 | 2.000 | 1.865 | | - | Cali, Cavasa | 2.900 | 3.000 | 2.967 | | + |
| Cartago (Valle del Cauca) | 1.500 | 1.720 | 1.613 | | - | Cali, Santa Elena | 2.900 | 3.000 | 2.956 | | - |
| Cúcuta, Cenabastos | 1.400 | 1.800 | 1.510 | | - | Cartagena, Bazurto | 3.300 | 3.900 | 3.525 | | - |
| Ipiales (Nariño), Centro de acopio | 1.000 | 1.100 | 1.017 | | - | | | | | | |
| La Unión (Nariño) | 1.360 | 1.400 | 1.390 | | - | | | | | | |
| Manizales, Centro Galerías | 1.200 | 1.640 | 1.453 | | - | | | | | | |
| Neiva, Surabastos | 1.100 | 1.500 | 1.301 | | - | | | | | | |
| Pamplona (Norte de Santander) | 1.400 | 1.700 | 1.500 | | - | | | | | | |
| Pasto, El Potrerillo | 760 | 1.000 | 867 | | - | | | | | | |
| Pereira, La 41 | 1.600 | 1.720 | 1.665 | | - | | | | | | |
| Pereira, Mercasa | 1.360 | 1.760 | 1.508 | | - | | | | | | |
| Popayán, Plaza de mercado del barrio Bolívar | 1.200 | 1.300 | 1.263 | | - | | | | | | |
| Valledupar, Mercabastos | 1.600 | 1.700 | 1.617 | | - | | | | | | |
| Valledupar, Mercado Nuevo | 1.600 | 1.700 | 1.625 | | + | | | | | | |
| Plátano comino | | | | | | | | | | | |
| Medellín, Central Mayorista de Antioquia | 1.800 | 2.000 | 1.900 | | - | | | | | | |
| Rionegro (Antioquia) | 2.400 | 2.500 | 2.450 | | + | | | | | | |

Cuadro 5. Mercados mayoristas. Precios de venta de tubérculos, raíces y plátanos (continuación)
2023 (25 al 31 de marzo)

| Productos y mercados | Pesos por kilogramo | | | | Tendencia | Productos y mercados | Pesos por kilogramo | | | | Tendencia |
|--|---------------------|--------|-------|-----|-----------|--|---------------------|--------|-------|------|-----------|
| | Mínimo | Máximo | Medio | | | | Mínimo | Máximo | Medio | | |
| Plátano hartón verde (continuación) | | | | | | Plátano hartón verde Eje Cafetero | | | | | |
| Chiquinquirá (Boyacá) | 4.500 | 4.500 | 4.500 | = | | Medellín, Central Mayorista de Antioquia | 3.900 | 4.000 | 3.967 | + | |
| Cúcuta, Cenabastos | 4.500 | 5.000 | 4.927 | + | | Plátano hartón verde llanero | | | | | |
| Duitama (Boyacá), Mercaplaza | 4.000 | 4.250 | 4.083 | - | | Bogotá, D.C., Corabastos | 5.500 | 5.900 | 5.727 | + | |
| Florencia (Caquetá) | 2.400 | 2.500 | 2.467 | - | | Ulluco | | | | | |
| Ibagué, Plaza La 21 | 2.750 | 3.200 | 2.968 | + | | Buenaventura (Valle del Cauca) | 5.000 | 5.200 | 5.117 | n.d. | |
| La Ceja (Antioquia) | 3.200 | 3.800 | 3.392 | + | | Cali, Cavasa | 3.833 | 4.500 | 4.208 | - | |
| Medellín, Central Mayorista de Antioquia | 3.000 | 3.200 | 3.100 | = | | Ipiales (Nariño), Ipiales somos todos | 2.667 | 2.833 | 2.694 | + | |
| Medellín, Plaza Minorista "José María Villa" | 3.100 | 3.200 | 3.150 | + | | Pasto, El Potrerillo | 2.500 | 2.656 | 2.543 | - | |
| Montería, Mercado del Sur | 3.000 | 3.000 | 3.000 | + | | Popayán, Plaza de mercado del barrio | 4.000 | 4.333 | 4.167 | = | |
| Neiva, Surabastos | 2.400 | 3.000 | 2.606 | - | | Bolívar | | | | | |
| Palmira (Valle del Cauca) | 3.000 | 3.100 | 3.013 | - | | Túquerres (Nariño) | 1.667 | 2.167 | 1.979 | - | |
| Pamplona (Norte de Santander) | 4.500 | 4.750 | 4.625 | - | | Yuca chirosa | | | | | |
| Pereira, La 41 | 2.800 | 2.800 | 2.800 | = | | Buenaventura (Valle del Cauca) | 2.400 | 2.600 | 2.520 | - | |
| Pereira, Mercasa | 2.700 | 3.200 | 2.858 | - | | Ibagué, Plaza La 21 | 2.000 | 2.333 | 2.060 | - | |
| Popayán, Plaza de mercado del barrio | 2.720 | 2.800 | 2.780 | - | | La Ceja (Antioquia) | 2.000 | 2.400 | 2.260 | - | |
| Bolívar | | | | | | Rionegro (Antioquia) | 1.800 | 2.200 | 1.970 | - | |
| Rionegro (Antioquia) | 3.500 | 4.000 | 3.808 | + | | Yuca criolla | | | | | |
| San Gil (Santander) | 1.760 | 2.400 | 2.080 | ++ | | Arauca (Arauca) | 2.143 | 2.429 | 2.286 | - | |
| Santa Bárbara (Antioquia) | 1.800 | 2.500 | 2.100 | + | | Barranquilla, Barranquillita | 1.750 | 1.800 | 1.758 | + | |
| Santa Marta (Magdalena) | 5.000 | 5.100 | 5.088 | - | | Barranquilla, Granabastos | 1.800 | 1.850 | 1.819 | + | |
| Sincelejo, Nuevo Mercado | 2.700 | 2.700 | 2.700 | + | | Bucaramanga, Centroabastos | 1.905 | 1.952 | 1.911 | - | |
| Socorro (Santander) | 2.000 | 2.000 | 2.000 | +++ | | Bucaramanga, Mercados del centro | 1.905 | 2.024 | 1.964 | = | |
| Tibasosa (Boyacá), Coomproriente | 4.250 | 4.750 | 4.469 | + | | Cartagena, Bazurto | 1.625 | 1.750 | 1.681 | + | |
| Tuluá (Valle del Cauca) | 2.900 | 3.000 | 2.988 | + | | Cúcuta, Cenabastos | 3.000 | 3.200 | 3.117 | - | |
| Tunja, Complejo de Servicios del Sur | 4.250 | 4.400 | 4.283 | - | | Medellín, Central Mayorista de Antioquia | 2.000 | 2.480 | 2.255 | - | |
| Valledupar, Mercabastos | 3.450 | 3.600 | 3.533 | - | | Medellín, Plaza Minorista "José María Villa" | 2.000 | 2.080 | 2.032 | - | |
| Villavicencio, CAV | 4.400 | 4.960 | 4.713 | + | | Montería, Mercado del Sur | 1.125 | 1.375 | 1.271 | - | |
| Yopal (Casanare) | 4.720 | 4.800 | 4.760 | + | | Pamplona (Norte de Santander) | 2.262 | 2.619 | 2.381 | ++ | |
| Plátano hartón verde ecuatoriano | | | | | | San Gil (Santander) | 2.031 | 2.188 | 2.109 | + | |
| Bogotá, D.C., Corabastos | 3.000 | 3.500 | 3.230 | - | | Santa Marta (Magdalena) | 1.875 | 2.000 | 1.938 | n.d. | |
| Ipiales (Nariño), Ipiales somos todos | 2.500 | 2.900 | 2.670 | - | | Sincelejo, Nuevo Mercado | 1.375 | 1.500 | 1.396 | - | |
| Pasto, El Potrerillo | 2.667 | 2.867 | 2.758 | - | | Socorro (Santander) | 1.800 | 1.900 | 1.850 | + | |
| Popayán, Plaza de mercado del barrio | 2.833 | 3.000 | 2.979 | - | | Valledupar, Mercabastos | 1.375 | 1.500 | 1.403 | ++ | |
| Bolívar | | | | | | Valledupar, Mercado Nuevo | 1.250 | 1.500 | 1.375 | +++ | |
| Túquerres (Nariño) | 2.667 | 2.767 | 2.719 | + | | | | | | | |

PRECIOS MAYORISTAS

Cuadro 5. Mercados mayoristas. Precios de venta de tubérculos, raíces y plátanos (conclusión) 2023 (25 al 31 de marzo)

| Productos y mercados | Pesos por kilogramo | | | | Tendencia | Productos y mercados | Pesos por kilogramo | | | | Tendencia |
|-------------------------------|---------------------|--------|-------|---------|-----------------------------|--|---------------------|--------|-------|---------|-------------------------|
| | Mínimo | Máximo | Medio | Precios | | | Mínimo | Máximo | Medio | Precios | |
| Yuca ICA | | | | | | Yuca ICA (continuación) | | | | | |
| Armenia, Mercar | 1.920 | 2.080 | 2.013 | | - | Popayán, Plaza de mercado del barrio Bolívar | 2.917 | 3.000 | 2.948 | | + |
| Armenia, Retiro | 1.840 | 2.000 | 1.933 | | - | Tuluá (Valle del Cauca) | 1.600 | 1.800 | 1.675 | | - |
| Cali, Cavasa | 1.920 | 2.080 | 2.005 | | - | Yuca llanera | | | | | |
| Cali, Santa Elena | 2.000 | 2.080 | 2.040 | | - | Bogotá, D.C., Corabastos | 2.000 | 2.667 | 2.352 | | + |
| Cartago (Valle del Cauca) | 2.000 | 2.160 | 2.053 | | + | Chiquinquirá (Boyacá) | 2.000 | 2.667 | 2.333 | | ++ |
| Florencia (Caquetá) | 1.600 | 1.600 | 1.600 | | - | Duitama (Boyacá), Mercaplaza | 2.167 | 2.333 | 2.278 | | ++ |
| Manizales, Centro Galerías | 2.400 | 2.400 | 2.400 | | = | Tibasosa (Boyacá), Coomproriente | 1.833 | 2.333 | 2.138 | | +++ |
| Neiva, Surabastos | 2.400 | 2.800 | 2.480 | | - | Tunja, Complejo de Servicios del Sur | 2.000 | 2.500 | 2.315 | | ++ |
| Palmira (Valle del Cauca) | 2.000 | 2.200 | 2.100 | | + | Villavicencio, CAV | 1.767 | 2.500 | 2.097 | | +++ |
| Pasto, El Potrerillo | 1.833 | 2.000 | 1.931 | | - | Yopal (Casanare) | 1.833 | 1.833 | 1.833 | | - |
| Pereira, La 41 | 1.800 | 2.000 | 1.880 | | - | | | | | | |
| Pereira, Mercasa | 1.800 | 2.000 | 1.900 | | + | | | | | | |
| TENDENCIAS | | | | | | | | | | | |
| --- | | | | | - | + | | | | | +++ |
| Variación mayor al -20 % | | | | | Variación entre 0 % y -10 % | Variación entre 0 % y 10 % | | | | | Variación mayor al 20 % |
| -- | | | | | = | ++ | | | | | n. d. |
| Variación entre -10 % y -20 % | | | | | Variación igual a 0 % | Variación entre 10 % y 20 % | | | | | No determinado |

GRANOS, CÁRNICOS Y PROCESADOS

Subieron las cotizaciones del jugo instantáneo

Durante la última semana subieron las cotizaciones mayoristas del jugo instantáneo (sobre) en catorce de los veinticuatro mercados en los que se vendió. De acuerdo con lo manifestado por las fuentes, este comportamiento se dio como respuesta a ajustes de precios que provocaron que el producto ingresara a un mayor valor desde Bogotá y Villavicencio, a lo que se sumó la alta rotación de este. En Villavicencio y Granabastos en Barranquilla, por ejemplo, el kilo se negoció a \$31.736 y a \$28.333, respectivamente, lo que se tradujo en un alza promedio en el precio del 9,91%.

Así mismo, aumentaron los precios de la gelatina en catorce de los veintinueve mercados que la vendieron. Según los comerciantes, esta tendencia se dio a raíz del incremento en la comercialización a nivel mayorista del producto, el cual ingresó desde Bogotá.

Con relación al arroz de primera, sus cotizaciones también subieron, esta vez en dieciséis de los treinta y tres mercados en los que se ofreció. Esto como consecuencia del incremento en los costos de los insumos requeridos para su producción. Por ejemplo,

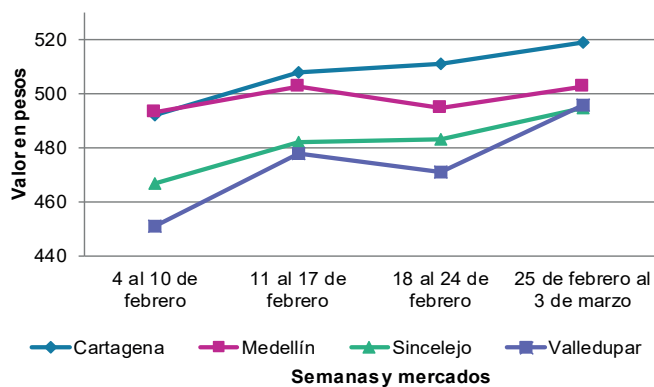


Fuente: <https://www.istockphoto.com/es/fotos/jugo-en-polvo>

en Armenia y Plaza España en Bogotá el kilo se transó a \$5.413 y a \$4.347, respectivamente, 4,37%, en promedio, más que la semana previa.

En cambio, bajaron los precios mayoristas del frijol cargamento rojo en ocho de los quince mercados que lo vendieron. Según las fuentes consultadas, esto obedeció a la mayor presencia del producto oriundo de El Carmen de Viboral, Marinilla, San Vicente Ferrer, El Peñol, Barbosa y El Santuario (Antioquia), sumado a una ligera caída en la rotación del grano durante la semana.

Gráfico 8. Comportamiento de los precios del jugo instantáneo (sobre) 2023 (4 al 31 de marzo)



Fuente: DANE, SIPSA.

Cuadro 6. Mercados mayoristas. Precios de venta de granos y cereales 2023 (25 al 31 de marzo)

| Productos y mercados | Pesos por kilogramo | | | | Tendencia | Productos y mercados | Pesos por kilogramo | | | | Tendencia |
|--|---------------------|--------|-------|--|-----------|--|---------------------|--------|-------|--|-----------|
| | Mínimo | Máximo | Medio | | | | Mínimo | Máximo | Medio | | |
| Arroz blanco importado | | | | | | Arroz excelso (continuación) | | | | | |
| Pasto, El Potrerillo | 4.111 | 4.267 | 4.194 | | + | Sincelejo, Nuevo Mercado | 4.080 | 4.240 | 4.140 | | + |
| Arroz de primera | | | | | | Valledupar, Mercado Nuevo | 4.160 | 4.240 | 4.187 | | = |
| Armenia, Mercar | 5.360 | 5.440 | 5.413 | | + | Arroz sopa cristal | | | | | |
| Barranquilla, Barranquillita | 4.067 | 4.111 | 4.093 | | - | Bucaramanga, Centroabastos | 3.280 | 3.520 | 3.408 | | - |
| Barranquilla, Granabastos | 4.022 | 4.067 | 4.047 | | + | Bucaramanga, Mercados del centro | 3.440 | 3.600 | 3.520 | | - |
| Bogotá, D.C., Corabastos | 3.720 | 3.840 | 3.773 | | - | Arveja amarilla seca importada | | | | | |
| Bogotá, D.C., Paloquemao | 4.320 | 4.400 | 4.347 | | - | Bucaramanga, Centroabastos | 4.870 | 5.000 | 4.942 | | - |
| Bogotá, D.C., Plaza España | 4.240 | 4.480 | 4.347 | | + | Cúcuta, Cenabastos | 4.300 | 4.340 | 4.327 | | + |
| Bogotá, D.C., Plaza Las Flores | 3.900 | 3.960 | 3.933 | | - | Ibagué, Plaza La 21 | 4.200 | 4.280 | 4.240 | | = |
| Bucaramanga, Mercados del centro | 4.240 | 4.400 | 4.320 | | = | Pamplona (Norte de Santander) | 4.783 | 4.957 | 4.841 | | - |
| Buenaventura (Valle del Cauca) | 4.288 | 4.400 | 4.336 | | + | Arveja verde seca importada | | | | | |
| Cali, La Floresta | 3.800 | 4.160 | 3.957 | | + | Armenia, Mercar | 4.846 | 4.846 | 4.846 | | = |
| Cali, Santa Elena | 3.800 | 4.080 | 3.913 | | + | Bogotá, D.C., Corabastos | 4.340 | 4.400 | 4.367 | | - |
| Cali, Siloé | 3.800 | 4.240 | 4.027 | | + | Bogotá, D.C., Paloquemao | 5.200 | 5.440 | 5.307 | | + |
| Cartagena, Bazurto | 4.044 | 4.133 | 4.089 | | + | Bogotá, D.C., Plaza España | 5.120 | 5.440 | 5.253 | | + |
| Cartago (Valle del Cauca) | 4.160 | 4.240 | 4.187 | | + | Bucaramanga, Centroabastos | 4.783 | 4.957 | 4.877 | | - |
| Cúcuta, Cenabastos | 4.333 | 4.333 | 4.333 | | = | Bucaramanga, Mercados del centro | 4.870 | 5.043 | 4.957 | | = |
| Cúcuta, La Nueva Sexta | 4.333 | 4.400 | 4.356 | | + | Buenaventura (Valle del Cauca) | 3.560 | 3.680 | 3.613 | | - |
| Florencia (Cauquetá) | 4.080 | 4.160 | 4.133 | | = | Cali, La Floresta | 4.800 | 4.960 | 4.907 | | = |
| Manizales, Centro Galerías | 4.240 | 4.400 | 4.340 | | = | Cali, Santa Elena | 4.560 | 4.640 | 4.613 | | = |
| Medellín, Central Mayorista de Antioquia | 4.000 | 4.120 | 4.056 | | = | Cali, Siloé | 4.960 | 5.040 | 4.987 | | + |
| Medellín, Plaza Minorista "José María Villa" | 4.120 | 4.200 | 4.156 | | + | Cartagena, Bazurto | 3.900 | 4.000 | 3.967 | | - |
| Montería, Mercado del Sur | 3.889 | 4.000 | 3.917 | | = | Cúcuta, Cenabastos | 4.200 | 4.360 | 4.287 | | + |
| Neiva, Surabastos | 4.080 | 4.080 | 4.080 | | - | Manizales, Centro Galerías | 4.581 | 4.758 | 4.708 | | - |
| Palmira (Valle del Cauca) | 3.800 | 4.232 | 4.004 | | + | Medellín, Central Mayorista de Antioquia | 4.320 | 4.560 | 4.456 | | = |
| Pamplona (Norte de Santander) | 4.133 | 4.133 | 4.133 | | = | Medellín, Plaza Minorista "José María Villa" | 4.160 | 4.320 | 4.236 | | - |
| Pasto, El Potrerillo | 4.480 | 4.640 | 4.580 | | = | Palmira (Valle del Cauca) | 4.800 | 4.900 | 4.835 | | + |
| Pereira, Mercasa | 4.212 | 4.346 | 4.261 | | = | Pamplona (Norte de Santander) | 4.696 | 4.783 | 4.739 | | - |
| Popayán, Plaza de mercado del barrio Bolívar | 3.572 | 3.640 | 3.604 | | = | Pasto, El Potrerillo | 3.600 | 3.760 | 3.660 | | = |
| Santa Marta (Magdalena) | 3.636 | 3.896 | 3.762 | | = | Pereira, Mercasa | 4.650 | 4.910 | 4.765 | | = |
| Sincelejo, Nuevo Mercado | 3.640 | 3.660 | 3.647 | | + | Popayán, Plaza de mercado del barrio Bolívar | 4.480 | 4.560 | 4.533 | | - |
| Tuluá (Valle del Cauca) | 3.760 | 4.160 | 3.982 | | + | Santa Marta (Magdalena) | 4.909 | 5.577 | 5.180 | | = |
| Tunja, Complejo de Servicios del Sur | 3.900 | 4.000 | 3.950 | | + | Tuluá (Valle del Cauca) | 4.000 | 4.080 | 4.053 | | + |
| Valledupar, Mercado Nuevo | 3.600 | 3.800 | 3.707 | | = | Tunja, Complejo de Servicios del Sur | 4.400 | 4.600 | 4.467 | | = |
| Villavicencio, CAV | 4.080 | 4.240 | 4.180 | | + | Valledupar, Mercado Nuevo | 5.000 | 5.500 | 5.167 | | - |
| Arroz de segunda | | | | | | Villavicencio, CAV | 4.652 | 5.304 | 4.957 | | + |
| Barranquilla, Barranquillita | 3.778 | 3.822 | 3.793 | | + | Cuchuco de cebada | | | | | |
| Barranquilla, Granabastos | 3.756 | 3.800 | 3.778 | | + | Bucaramanga, Centroabastos | 4.200 | 4.752 | 4.397 | | = |
| Bogotá, D.C., Corabastos | 3.500 | 3.600 | 3.533 | | - | Bucaramanga, Mercados del centro | 4.000 | 4.240 | 4.120 | | = |
| Cartagena, Bazurto | 3.778 | 3.822 | 3.793 | | - | Cuchuco de maíz | | | | | |
| Arroz excelso | | | | | | Bucaramanga, Centroabastos | 4.240 | 4.752 | 4.437 | | = |
| Barranquilla, Barranquillita | 4.336 | 4.400 | 4.379 | | + | Bucaramanga, Mercados del centro | 4.000 | 4.400 | 4.200 | | = |
| Barranquilla, Granabastos | 4.440 | 4.488 | 4.472 | | + | Cali, La Floresta | 2.400 | 2.600 | 2.500 | | = |
| Bucaramanga, Centroabastos | 4.392 | 4.520 | 4.437 | | - | Cali, Santa Elena | 2.560 | 2.600 | 2.587 | | + |
| Cartagena, Bazurto | 4.160 | 4.320 | 4.267 | | - | Cali, Siloé | 2.680 | 2.800 | 2.720 | | + |
| Ibagué, Plaza La 21 | 3.920 | 3.960 | 3.947 | | + | Cartago (Valle del Cauca) | 2.288 | 2.400 | 2.363 | | + |
| Montería, Mercado del Sur | 4.240 | 4.400 | 4.360 | | = | | | | | | |
| Santa Marta (Magdalena) | 3.872 | 3.920 | 3.901 | | = | | | | | | |

Cuadro 6. Mercados mayoristas. Precios de venta de granos y cereales (continuación)
2023 (25 al 31 de marzo)

| Productos y mercados | Pesos por kilogramo | | | | Tendencia | Productos y mercados | Pesos por kilogramo | | | | Tendencia |
|--|---------------------|--------|-------|---|-----------|--|---------------------|--------|--------|---|-----------|
| | Mínimo | Máximo | Medio | | | | Mínimo | Máximo | Medio | | |
| Cuchuco de maíz (continuación) | | | | | | Frijol cargamanto rojo (continuación) | | | | | |
| Florencia (Caquetá) | 2.960 | 3.120 | 3.040 | = | | Bogotá, D.C., Plaza Las Flores | 13.600 | 14.400 | 13.947 | - | |
| Montería, Mercado del Sur | 2.400 | 2.600 | 2.500 | + | | Cartago (Valle del Cauca) | 11.200 | 14.400 | 12.637 | - | |
| Popayán, Plaza de mercado del barrio Bolívar | 2.704 | 2.720 | 2.715 | - | | Ibagué, Plaza La 21 | 12.080 | 12.100 | 12.093 | = | |
| Sincelejo, Nuevo Mercado | 3.000 | 3.350 | 3.175 | = | | Manizales, Centro Galerías | 14.009 | 14.097 | 14.075 | = | |
| | | | | | | Marinilla (Antioquia) | 10.000 | 10.500 | 10.250 | - | |
| | | | | | | Medellín, Central Mayorista de Antioquia | 12.000 | 12.500 | 12.125 | - | |
| | | | | | | Medellín, Plaza Minorista "José María Villa" | 11.900 | 12.500 | 12.200 | + | |
| | | | | | | Peñol (Antioquia) | 11.000 | 11.000 | 11.000 | + | |
| | | | | | | Pereira, Mercasa | 12.850 | 12.950 | 12.897 | = | |
| | | | | | | San Vicente (Antioquia) | 10.000 | 10.500 | 10.275 | - | |
| | | | | | | Villavicencio, CAV | 13.478 | 13.913 | 13.696 | - | |
| | | | | | | | | | | | |
| | | | | | | Frijol nima calima | | | | | |
| | | | | | | Bogotá, D.C., Paloquemao | 10.800 | 11.040 | 10.907 | - | |
| | | | | | | Bogotá, D.C., Plaza España | 11.200 | 12.000 | 11.627 | - | |
| | | | | | | Cartago (Valle del Cauca) | 11.440 | 12.400 | 11.893 | + | |
| | | | | | | Florencia (Caquetá) | 10.400 | 10.640 | 10.507 | = | |
| | | | | | | Manizales, Centro Galerías | 12.775 | 12.996 | 12.878 | = | |
| | | | | | | Medellín, Central Mayorista de Antioquia | 11.000 | 11.500 | 11.125 | = | |
| | | | | | | Neiva, Surabastos | 12.000 | 12.000 | 12.000 | + | |
| | | | | | | | | | | | |
| | | | | | | Frijol palomito importado | | | | | |
| | | | | | | Barranquilla, Barranquillita | 7.300 | 7.400 | 7.367 | = | |
| | | | | | | Barranquilla, Granabastos | 7.200 | 7.300 | 7.267 | = | |
| | | | | | | Cartagena, Bazurto | 7.000 | 8.000 | 7.500 | - | |
| | | | | | | Santa Marta (Magdalena) | 8.400 | 8.582 | 8.461 | = | |
| | | | | | | | | | | | |
| | | | | | | Frijol radical | | | | | |
| | | | | | | Bogotá, D.C., Paloquemao | 9.200 | 9.600 | 9.413 | + | |
| | | | | | | Bucaramanga, Centroabastos | 8.539 | 8.957 | 8.694 | = | |
| | | | | | | Medellín, Central Mayorista de Antioquia | 8.700 | 8.800 | 8.775 | = | |
| | | | | | | | | | | | |
| | | | | | | Frijol Uribe rosado | | | | | |
| | | | | | | Pereira, Mercasa | 12.100 | 12.275 | 12.188 | = | |
| | | | | | | | | | | | |
| | | | | | | Frijol Zaragoza | | | | | |
| | | | | | | Barranquilla, Barranquillita | 9.700 | 9.800 | 9.733 | - | |
| | | | | | | Barranquilla, Granabastos | 9.500 | 9.600 | 9.567 | = | |
| | | | | | | Cartagena, Bazurto | 10.500 | 11.000 | 10.667 | = | |
| | | | | | | Cúcuta, Cenabastos | 9.500 | 10.000 | 9.667 | - | |
| | | | | | | Cúcuta, La Nueva Sexta | 9.000 | 9.500 | 9.167 | = | |
| | | | | | | Montería, Mercado del Sur | 8.800 | 9.000 | 8.950 | + | |
| | | | | | | Santa Marta (Magdalena) | 9.727 | 10.332 | 10.077 | = | |
| | | | | | | Sincelejo, Nuevo Mercado | 9.600 | 10.400 | 10.075 | + | |
| | | | | | | Valledupar, Mercado Nuevo | 10.000 | 10.000 | 10.000 | = | |
| | | | | | | | | | | | |
| | | | | | | Garbanzo importado | | | | | |
| | | | | | | Arauca (Arauca) | 6.383 | 6.500 | 6.442 | = | |
| | | | | | | Armenia, Mercar | 8.811 | 9.251 | 9.104 | = | |
| | | | | | | Bogotá, D.C., Corabastos | 8.600 | 8.800 | 8.733 | - | |
| | | | | | | Bogotá, D.C., Paloquemao | 9.600 | 10.240 | 9.947 | + | |

Cuadro 6. Mercados mayoristas. Precios de venta de granos y cereales (continuación)
2023 (25 al 31 de marzo)

| Productos y mercados | Pesos por kilogramo | | | | Tendencia | Productos y mercados | Pesos por kilogramo | | | | Tendencia | | | |
|--|---------------------|--------|-------|---|--|------------------------------|---------------------|--------|-------|--|-----------|-------|-------|---|
| | Mínimo | Máximo | Medio | | | | Mínimo | Máximo | Medio | | | | | |
| Garbanzo importado (continuación) | | | | | | Maíz amarillo cáscara | | | | | | | | |
| Bogotá, D.C., Plaza España | 9.680 | 10.000 | 9.813 | + | Bogotá, D.C., Corabastos | 2.360 | 2.440 | 2.400 | - | Bogotá, D.C., Paloquemao | 2.880 | 3.040 | 2.960 | + |
| Bogotá, D.C., Plaza Las Flores | 9.600 | 9.760 | 9.653 | - | Manizales, Centro Galerías | 2.240 | 2.320 | 2.283 | + | Medellín, Central Mayorista de Antioquia | 2.100 | 2.200 | 2.175 | = |
| Bucaramanga, Centroabastos | 6.920 | 7.600 | 7.307 | - | Medellín, Plaza Minorista "José María Villa" | 2.200 | 2.300 | 2.263 | = | Montería, Mercado del Sur | 2.100 | 2.300 | 2.225 | + |
| Bucaramanga, Mercados del centro | 7.739 | 7.826 | 7.783 | = | Neiva, Surabastos | 1.871 | 1.935 | 1.903 | + | Sincelejo, Nuevo Mercado | 2.000 | 2.044 | 2.022 | - |
| Cartago (Valle del Cauca) | 6.160 | 7.328 | 6.896 | - | Valledupar, Mercado Nuevo | 2.000 | 2.100 | 2.067 | + | | | | | |
| Cúcuta, Cenabastos | 6.720 | 7.000 | 6.840 | - | Maíz amarillo cáscara importado | | | | | | | | | |
| Cúcuta, La Nueva Sexta | 7.500 | 7.800 | 7.700 | + | Medellín, Central Mayorista de Antioquia | 1.950 | 2.000 | 1.963 | = | | | | | |
| Medellín, Central Mayorista de Antioquia | 7.360 | 7.728 | 7.462 | = | Maíz amarillo trillado | | | | | | | | | |
| Medellín, Plaza Minorista "José María Villa" | 7.360 | 7.600 | 7.500 | - | Armenia, Mercar | 2.700 | 2.720 | 2.710 | - | Barranquilla, Barranquillita | 2.480 | 2.488 | 2.484 | + |
| Neiva, Surabastos | 6.800 | 7.440 | 7.120 | - | Barranquilla, Granabastos | 2.500 | 2.600 | 2.544 | + | Cali, La Floresta | 2.700 | 2.800 | 2.733 | = |
| Pamplona (Norte de Santander) | 7.826 | 8.261 | 8.116 | = | Cali, Santa Elena | 2.500 | 2.600 | 2.533 | = | Cali, Siloé | 2.800 | 2.800 | 2.800 | + |
| Pereira, Mercasa | 7.310 | 7.850 | 7.527 | + | Cali, Siloé | 2.800 | 2.800 | 2.800 | + | Cartagena, Bazurto | 2.900 | 2.950 | 2.925 | - |
| Tunja, Complejo de Servicios del Sur | 9.200 | 9.400 | 9.300 | - | Medellín, Central Mayorista de Antioquia | 2.400 | 2.500 | 2.475 | = | Medellín, Plaza Minorista "José María Villa" | 2.600 | 2.700 | 2.663 | + |
| Villavicencio, CAV | 7.000 | 7.504 | 7.236 | + | Medellín, Plaza Minorista "José María Villa" | 2.600 | 2.700 | 2.663 | + | Montería, Mercado del Sur | 2.600 | 2.700 | 2.625 | + |
| | | | | | Pereira, Mercasa | 2.660 | 2.950 | 2.807 | = | Santa Marta (Magdalena) | 2.892 | 3.000 | 2.964 | = |
| | | | | | Santa Marta (Magdalena) | 2.892 | 3.000 | 2.964 | = | Sincelejo, Nuevo Mercado | 2.356 | 2.444 | 2.406 | = |
| | | | | | Sincelejo, Nuevo Mercado | 2.356 | 2.444 | 2.406 | = | Tuluá (Valle del Cauca) | 2.400 | 2.440 | 2.420 | + |
| | | | | | Tuluá (Valle del Cauca) | 2.400 | 2.440 | 2.420 | + | | | | | |
| | | | | | Maíz blanco cáscara | | | | | | | | | |
| | | | | | Medellín, Central Mayorista de Antioquia | 2.300 | 2.400 | 2.350 | = | | | | | |
| | | | | | Maíz blanco retrillado | | | | | | | | | |
| | | | | | Cartago (Valle del Cauca) | 2.720 | 2.900 | 2.793 | + | | | | | |
| | | | | | Maíz blanco trillado | | | | | | | | | |
| | | | | | Armenia, Mercar | 2.900 | 2.960 | 2.930 | = | Barranquilla, Barranquillita | 3.078 | 3.195 | 3.121 | + |
| | | | | | Barranquilla, Barranquillita | 3.078 | 3.195 | 3.121 | + | Barranquilla, Granabastos | 3.150 | 3.200 | 3.175 | + |
| | | | | | Barranquilla, Granabastos | 3.150 | 3.200 | 3.175 | + | Bogotá, D.C., Corabastos | 2.700 | 2.800 | 2.747 | - |
| | | | | | Bogotá, D.C., Corabastos | 2.700 | 2.800 | 2.747 | - | Bogotá, D.C., Paloquemao | 3.040 | 3.360 | 3.200 | - |
| | | | | | Bogotá, D.C., Paloquemao | 3.040 | 3.360 | 3.200 | - | Bogotá, D.C., Plaza España | 3.360 | 3.600 | 3.440 | + |
| | | | | | Bogotá, D.C., Plaza España | 3.360 | 3.600 | 3.440 | + | Cali, La Floresta | 2.800 | 2.800 | 2.800 | = |
| | | | | | Cali, La Floresta | 2.800 | 2.800 | 2.800 | = | Cali, Santa Elena | 2.800 | 2.900 | 2.833 | - |
| | | | | | Cali, Santa Elena | 2.800 | 2.900 | 2.833 | - | Cali, Siloé | 3.000 | 3.000 | 3.000 | + |
| | | | | | Cali, Siloé | 3.000 | 3.000 | 3.000 | + | Cartagena, Bazurto | 3.125 | 3.500 | 3.333 | + |
| | | | | | Cartagena, Bazurto | 3.125 | 3.500 | 3.333 | + | Cartago (Valle del Cauca) | 2.700 | 2.740 | 2.720 | - |
| | | | | | Cartago (Valle del Cauca) | 2.700 | 2.740 | 2.720 | - | Cúcuta, Cenabastos | 3.000 | 3.060 | 3.040 | + |
| | | | | | Cúcuta, Cenabastos | 3.000 | 3.060 | 3.040 | + | Cúcuta, La Nueva Sexta | 3.167 | 3.583 | 3.417 | + |
| | | | | | Cúcuta, La Nueva Sexta | 3.167 | 3.583 | 3.417 | + | Florencia (Cauquetá) | 2.460 | 2.700 | 2.587 | - |
| | | | | | Florencia (Cauquetá) | 2.460 | 2.700 | 2.587 | - | Ibagué, Plaza La 21 | 2.600 | 2.660 | 2.633 | + |
| | | | | | Ibagué, Plaza La 21 | 2.600 | 2.660 | 2.633 | + | Manizales, Centro Galerías | 2.960 | 3.120 | 3.040 | = |
| | | | | | Manizales, Centro Galerías | 2.960 | 3.120 | 3.040 | = | | | | | |

Cuadro 6. Mercados mayoristas. Precios de venta de granos y cereales (conclusión)
2023 (25 al 31 de marzo)

| Productos y mercados | Pesos por kilogramo | | | | Tendencia | Productos y mercados | Pesos por kilogramo | | | | Tendencia |
|--|---------------------|--------|-------|---------|-----------------------------|--|---------------------|--------|-------|---------|-------------------------|
| | Mínimo | Máximo | Medio | Precios | | | Mínimo | Máximo | Medio | Precios | |
| Maíz blanco trillado (continuación) | | | | | | Maíz pira | | | | | |
| Medellín, Central Mayorista de Antioquia | 2.800 | 2.900 | 2.850 | | = | Bogotá, D.C., Corabastos | 4.800 | 4.880 | 4.827 | | + |
| Medellín, Plaza Minorista "José María Villa" | 2.850 | 2.900 | 2.888 | | + | Bogotá, D.C., Paloquemao | 5.600 | 5.680 | 5.627 | | - |
| Montería, Mercado del Sur | 2.700 | 2.800 | 2.775 | | + | Bucaramanga, Centroabastos | 5.478 | 5.870 | 5.696 | | = |
| Neiva, Surabastos | 3.000 | 3.240 | 3.120 | | = | Bucaramanga, Mercados del centro | 5.348 | 5.652 | 5.500 | | = |
| Palmira (Valle del Cauca) | 2.960 | 3.000 | 2.990 | | - | Cúcuta, Cenabastos | 5.000 | 5.200 | 5.133 | | = |
| Pereira, Mercasa | 3.250 | 3.675 | 3.418 | | = | Cúcuta, La Nueva Sexta | 5.200 | 5.280 | 5.227 | | + |
| Popayán, Plaza de mercado del barrio Bolívar | 2.760 | 2.800 | 2.787 | | + | Medellín, Central Mayorista de Antioquia | 5.000 | 5.256 | 5.188 | | = |
| Santa Marta (Magdalena) | 2.920 | 3.120 | 3.013 | | = | Medellín, Plaza Minorista "José María Villa" | 5.080 | 5.200 | 5.150 | | - |
| Sincelejo, Nuevo Mercado | 2.800 | 2.911 | 2.852 | | + | Montería, Mercado del Sur | 5.200 | 5.600 | 5.375 | | - |
| Tuluá (Valle del Cauca) | 2.700 | 2.796 | 2.758 | | + | Sincelejo, Nuevo Mercado | 4.800 | 5.400 | 5.150 | | - |
| Valledupar, Mercado Nuevo | 2.800 | 2.800 | 2.800 | | = | Villavicencio, CAV | 5.391 | 5.652 | 5.500 | | - |
| Villavicencio, CAV | 2.800 | 3.000 | 2.877 | | = | | | | | | |
| TENDENCIAS | | | | | | TENDENCIAS | | | | | |
| --- | | | | | - | + | | | | | +++ |
| Variación mayor al -20 % | | | | | Variación entre 0 % y -10 % | Variación entre 0 % y 10 % | | | | | Variación mayor al 20 % |
| -- | | | | | = | ++ | | | | | n. d. |
| Variación entre -10 % y -20 % | | | | | Variación igual a 0 % | Variación entre 10 % y 20 % | | | | | No determinado |

PRECIOS MAYORISTAS

Cuadro 7. Mercados mayoristas. Precios de venta de huevos y lácteos 2023 (25 al 31 de marzo)

| Productos y mercados | Pesos por kilogramo | | | | Tendencia | Productos y mercados | Pesos por kilogramo | | | | Tendencia |
|--|---------------------|--------|-------|---|-----------|--|---------------------|--------|--------|------|-----------|
| | Mínimo | Máximo | Medio | | | | Mínimo | Máximo | Medio | | |
| Huevo blanco A | | | | | | Huevo rojo AA (continuación) | | | | | |
| Buenaventura (Valle del Cauca) | 600 | 633 | 611 | = | | Cali, Siloé | 567 | 567 | 567 | = | |
| Cartago (Valle del Cauca) | 530 | 560 | 549 | + | | Cartagena, Bazurto | 533 | 567 | 556 | + | |
| Manizales, Centro Galerías | 547 | 547 | 547 | = | | Cartago (Valle del Cauca) | 550 | 587 | 568 | + | |
| Pereira, La 41 | 533 | 533 | 533 | = | | Cúcuta, Cenabastos | 514 | 528 | 521 | - | |
| | | | | | | Ibagué, Plaza La 21 | 543 | 550 | 546 | + | |
| Huevo blanco AA | | | | | | Medellín, Central Mayorista de Antioquia | 510 | 550 | 532 | - | |
| Cartago (Valle del Cauca) | 550 | 587 | 568 | + | | Medellín, Plaza Minorista "José María Villa" | 556 | 560 | 557 | + | |
| Manizales, Centro Galerías | 567 | 567 | 567 | = | | Montería, Mercado del Sur | 533 | 567 | 550 | = | |
| Medellín, Plaza Minorista "José María Villa" | 556 | 560 | 557 | + | | Neiva, Surabastos | 533 | 533 | 533 | = | |
| Pereira, La 41 | 567 | 567 | 567 | = | | Palmira (Valle del Cauca) | 567 | 593 | 578 | + | |
| | | | | | | Pamplona (Norte de Santander) | 481 | 500 | 491 | + | |
| Huevo blanco B | | | | | | Pasto, El Potrerillo | 533 | 550 | 546 | + | |
| Pereira, La 41 | 500 | 500 | 500 | = | | Popayán, Plaza de mercado del barrio Bolívar | 583 | 587 | 586 | = | |
| | | | | | | Tuluá (Valle del Cauca) | 553 | 567 | 558 | + | |
| Huevo blanco extra | | | | | | Valledupar, Mercado Nuevo | 500 | 543 | 522 | = | |
| Manizales, Centro Galerías | 607 | 607 | 607 | = | | Villavicencio, CAV | 510 | 525 | 517 | - | |
| Pereira, La 41 | 633 | 633 | 633 | = | | | | | | | |
| | | | | | | Huevo rojo B | | | | | |
| Huevo rojo A | | | | | | Armenia, Mercar | 500 | 500 | 500 | = | |
| Armenia, Mercar | 540 | 540 | 540 | = | | Bogotá, D.C., Corabastos | 450 | 460 | 457 | - | |
| Bogotá, D.C., Corabastos | 500 | 510 | 507 | - | | Bogotá, D.C., Paloquemao | 460 | 470 | 463 | - | |
| Bogotá, D.C., Paloquemao | 480 | 500 | 490 | + | | Bogotá, D.C., Plaza Las Flores | 440 | 450 | 447 | - | |
| Bogotá, D.C., Plaza Las Flores | 510 | 515 | 512 | + | | Bucaramanga, Centroabastos | 467 | 467 | 467 | = | |
| Bucaramanga, Centroabastos | 493 | 500 | 497 | = | | Ibagué, Plaza La 21 | 500 | 500 | 500 | = | |
| Cali, Santa Elena | 533 | 533 | 533 | + | | Medellín, Central Mayorista de Antioquia | 470 | 500 | 488 | - | |
| Cali, Siloé | 533 | 533 | 533 | + | | Medellín, Plaza Minorista "José María Villa" | 516 | 520 | 518 | + | |
| Cartagena, Bazurto | 533 | 533 | 533 | + | | Montería, Mercado del Sur | 483 | 517 | 500 | + | |
| Cartago (Valle del Cauca) | 530 | 560 | 547 | + | | Neiva, Surabastos | 500 | 500 | 500 | + | |
| Cúcuta, La Nueva Sexta | 522 | 533 | 528 | + | | Villavicencio, CAV | 440 | 460 | 450 | - | |
| Ibagué, Plaza La 21 | 517 | 517 | 517 | = | | Huevo rojo extra | | | | | |
| Medellín, Central Mayorista de Antioquia | 490 | 530 | 506 | - | | Armenia, Mercar | 520 | 520 | 520 | = | |
| Medellín, Plaza Minorista "José María Villa" | 535 | 542 | 539 | + | | Bogotá, D.C., Corabastos | 580 | 590 | 584 | - | |
| Montería, Mercado del Sur | 517 | 550 | 529 | + | | Bogotá, D.C., Paloquemao | 590 | 600 | 597 | + | |
| Neiva, Surabastos | 517 | 517 | 517 | + | | Bogotá, D.C., Plaza Las Flores | 580 | 590 | 587 | - | |
| Palmira (Valle del Cauca) | 533 | 550 | 542 | - | | Cali, Galería Alameda | 567 | 567 | 567 | - | |
| Pamplona (Norte de Santander) | 458 | 472 | 466 | + | | Cali, La Floresta | 580 | 583 | 582 | = | |
| Pasto, El Potrerillo | 517 | 527 | 520 | - | | Cali, Siloé | 600 | 617 | 606 | + | |
| Popayán, Plaza de mercado del barrio Bolívar | 550 | 553 | 552 | = | | Cúcuta, Cenabastos | 558 | 561 | 560 | = | |
| Bolívar | | | | | | Cúcuta, La Nueva Sexta | 561 | 569 | 565 | + | |
| Sincelejo, Nuevo Mercado | 503 | 517 | 511 | - | | Ibagué, Plaza La 21 | 617 | 617 | 617 | = | |
| Tuluá (Valle del Cauca) | 530 | 550 | 538 | + | | Medellín, Central Mayorista de Antioquia | 590 | 607 | 599 | - | |
| Valledupar, Mercado Nuevo | 493 | 517 | 501 | - | | Medellín, Plaza Minorista "José María Villa" | 638 | 645 | 641 | + | |
| Villavicencio, CAV | 467 | 490 | 481 | - | | Neiva, Surabastos | 566 | 566 | 566 | = | |
| | | | | | | Villavicencio, CAV | 560 | 567 | 565 | = | |
| Huevo rojo AA | | | | | | Leche en polvo | | | | | |
| Armenia, Mercar | 530 | 530 | 530 | = | | Armenia, Mercar | 28.267 | 53.889 | 39.841 | = | |
| Bogotá, D.C., Corabastos | 520 | 525 | 522 | - | | Barranquilla, Barranquillita | 47.118 | 47.509 | 47.283 | + | |
| Bogotá, D.C., Paloquemao | 520 | 530 | 523 | = | | Barranquilla, Granabastos | 46.701 | 46.875 | 46.788 | - | |
| Bogotá, D.C., Plaza Las Flores | 580 | 580 | 580 | + | | Bogotá, D.C., Corabastos | 45.573 | 46.615 | 46.007 | n.d. | |
| Cali, Galería Alameda | 600 | 600 | 600 | + | | | | | | | |
| Cali, La Floresta | 533 | 533 | 533 | = | | | | | | | |
| Cali, Santa Elena | 567 | 583 | 574 | + | | | | | | | |

Cuadro 7. Mercados mayoristas. Precios de venta de huevos y lácteos (continuación)
2023 (25 al 31 de marzo)

| Productos y mercados | Pesos por kilogramo | | | | Tendencia | Productos y mercados | Pesos por kilogramo | | | | Tendencia |
|--|---------------------|--------|--------|--|-----------|--|---------------------|--------|--------|--|-----------|
| | Mínimo | Máximo | Medio | | | | Mínimo | Máximo | Medio | | |
| Leche en polvo (continuación) | | | | | | Queso costeño | | | | | |
| Bucaramanga, Centroabastos | 45.964 | 52.778 | 50.136 | | + | Armenia, Mercar | 18.400 | 18.800 | 18.533 | | - |
| Buenaventura (Valle del Cauca) | 36.622 | 44.583 | 40.580 | | + | Barranquilla, Barranquillita | 22.000 | 22.000 | 22.000 | | = |
| Cali, La Floresta | 38.222 | 45.139 | 41.829 | | + | Barranquilla, Granabastos | 21.500 | 22.000 | 21.875 | | - |
| Cali, Santa Elena | 37.156 | 43.403 | 40.049 | | + | Bogotá, D.C., Corabastos | 18.000 | 18.800 | 18.433 | | - |
| Cali, Siloé | 38.222 | 44.271 | 41.105 | | + | Bogotá, D.C., Paloquemao | 20.000 | 21.000 | 20.500 | | = |
| Cartago (Valle del Cauca) | 34.667 | 47.222 | 40.612 | | - | Bogotá, D.C., Plaza España | 21.000 | 22.000 | 21.333 | | - |
| Medellín, Central Mayorista de Antioquia | 31.404 | 31.754 | 31.546 | | + | Bogotá, D.C., Plaza Las Flores | 21.000 | 21.600 | 21.200 | | - |
| Medellín, Plaza Minorista "José María Villa" | 31.149 | 31.421 | 31.289 | | - | Bucaramanga, Mercados del centro | 20.000 | 22.000 | 21.250 | | = |
| Palmira (Valle del Cauca) | 39.733 | 43.611 | 41.663 | | = | Buenaventura (Valle del Cauca) | 20.000 | 21.000 | 20.667 | | - |
| Pamplona (Norte de Santander) | 23.148 | 23.704 | 23.333 | | + | Cali, Galería Alameda | 18.500 | 19.000 | 18.833 | | + |
| Pasto, El Potrerillo | 35.556 | 36.889 | 36.296 | | + | Cali, La Floresta | 19.000 | 20.000 | 19.333 | | + |
| Pereira, Mercasa | 46.016 | 46.611 | 46.313 | | = | Cali, Santa Elena | 18.000 | 18.000 | 18.000 | | + |
| Popayán, Plaza de mercado del barrio Bolívar | 33.158 | 40.972 | 36.979 | | = | Cali, Siloé | 19.000 | 19.000 | 19.000 | | + |
| Tuluá (Valle del Cauca) | 36.267 | 47.396 | 41.443 | | + | Cartagena, Bazurto | 19.000 | 23.000 | 21.750 | | + |
| Valledupar, Mercado Nuevo | 43.056 | 44.271 | 43.663 | | = | Cartago (Valle del Cauca) | 19.400 | 19.600 | 19.500 | | +++ |
| Villavicencio, CAV | 50.278 | 54.167 | 52.222 | | = | Cúcuta, Cenabastos | 25.000 | 25.000 | 25.000 | | = |
| Queso campesino | | | | | | Manizales, Centro Galerías | 19.500 | 19.500 | 19.500 | | + |
| Armenia, Mercar | 20.000 | 21.000 | 20.333 | | - | Medellín, Central Mayorista de Antioquia | 22.000 | 25.000 | 23.125 | | - |
| Bogotá, D.C., Corabastos | 15.000 | 15.500 | 15.233 | | - | Medellín, Plaza Minorista "José María Villa" | 20.000 | 23.000 | 21.475 | | + |
| Bogotá, D.C., Paloquemao | 15.500 | 16.000 | 15.767 | | + | Montería, Mercado del Sur | 24.000 | 26.000 | 25.000 | | + |
| Bogotá, D.C., Plaza España | 15.000 | 16.000 | 15.667 | | + | Santa Marta (Magdalena) | 20.500 | 21.500 | 21.000 | | - |
| Bogotá, D.C., Plaza Las Flores | 14.400 | 14.800 | 14.600 | | - | Sincelejo, Nuevo Mercado | 22.000 | 22.000 | 22.000 | | + |
| Bucaramanga, Mercados del centro | 16.000 | 19.000 | 17.250 | | = | Valledupar, Mercado Nuevo | 23.000 | 24.000 | 23.500 | | + |
| Cali, Galería Alameda | 19.000 | 19.500 | 19.167 | | = | Villavicencio, CAV | 19.000 | 22.000 | 20.000 | | + |
| Cali, La Floresta | 19.000 | 20.000 | 19.333 | | = | Queso cuajada | | | | | |
| Cali, Santa Elena | 18.000 | 19.000 | 18.625 | | - | Armenia, Mercar | 17.000 | 18.000 | 17.333 | | = |
| Cali, Siloé | 19.000 | 20.000 | 19.333 | | = | Bogotá, D.C., Corabastos | 15.500 | 16.000 | 15.833 | | - |
| Cúcuta, Cenabastos | 19.000 | 19.000 | 19.000 | | = | Bogotá, D.C., Paloquemao | 16.000 | 16.500 | 16.167 | | + |
| Florencia (Caquetá) | 10.000 | 10.400 | 10.160 | | + | Bogotá, D.C., Plaza Las Flores | 15.000 | 15.400 | 15.150 | | + |
| Ibagué, Plaza La 21 | 17.000 | 18.000 | 17.333 | | = | Bucaramanga, Mercados del centro | 18.000 | 20.000 | 19.250 | | = |
| Manizales, Centro Galerías | 16.000 | 17.000 | 16.333 | | = | Buenaventura (Valle del Cauca) | 19.000 | 20.000 | 19.667 | | = |
| Medellín, Central Mayorista de Antioquia | 23.000 | 25.000 | 23.925 | | - | Cali, Galería Alameda | 12.700 | 13.000 | 12.900 | | - |
| Montería, Mercado del Sur | 22.000 | 23.000 | 22.250 | | = | Cali, La Floresta | 12.000 | 12.000 | 12.000 | | - |
| Palmira (Valle del Cauca) | 20.000 | 21.000 | 20.500 | | + | Cali, Santa Elena | 11.500 | 12.000 | 11.800 | | - |
| Tuluá (Valle del Cauca) | 19.000 | 21.000 | 20.333 | | = | Cali, Siloé | 12.500 | 13.000 | 12.833 | | = |
| Villavicencio, CAV | 16.000 | 18.000 | 17.000 | | + | Cartago (Valle del Cauca) | 14.600 | 15.000 | 14.800 | | + |
| Queso Caquetá | | | | | | Cúcuta, Cenabastos | 18.000 | 18.500 | 18.250 | | = |
| Cali, Galería Alameda | 18.500 | 19.000 | 18.833 | | + | Medellín, Central Mayorista de Antioquia | 21.000 | 24.400 | 22.675 | | + |
| Cali, La Floresta | 19.000 | 20.000 | 19.333 | | + | Medellín, Plaza Minorista "José María Villa" | 16.000 | 18.000 | 16.750 | | - |
| Cali, Santa Elena | 18.000 | 18.000 | 18.000 | | + | Palmira (Valle del Cauca) | 14.000 | 15.000 | 14.750 | | + |
| Cali, Siloé | 19.000 | 19.000 | 19.000 | | + | Popayán, Plaza de mercado del barrio Bolívar | 13.800 | 14.000 | 13.933 | | = |
| Palmira (Valle del Cauca) | 22.000 | 22.500 | 22.125 | | + | Tuluá (Valle del Cauca) | 13.400 | 15.600 | 14.667 | | = |
| Popayán, Plaza de mercado del barrio Bolívar | 21.000 | 21.200 | 21.067 | | + | Villavicencio, CAV | 18.000 | 18.000 | 18.000 | | + |
| Tuluá (Valle del Cauca) | 18.900 | 20.000 | 19.567 | | + | | | | | | |

PRECIOS MAYORISTAS

Cuadro 7. Mercados mayoristas. Precios de venta de huevos y lácteos (conclusión)
2023 (25 al 31 de marzo)

| Productos y mercados | Pesos por kilogramo | | | | Tendencia | Productos y mercados | Pesos por kilogramo | | | | Tendencia |
|----------------------------------|---------------------|--------|--------|---------|-----------|--|---------------------|--------|--------|---------|-----------|
| | Mínimo | Máximo | Medio | Precios | | | Mínimo | Máximo | Medio | Precios | |
| Queso doble crema | | | | | | Queso doble crema (continuación) | | | | | |
| Armenia, Mercar | 20.000 | 21.000 | 20.667 | | = | Cali, Siloé | 19.000 | 20.000 | 19.500 | | = |
| Bogotá, D.C., Corabastos | 17.600 | 18.400 | 18.000 | | - | Cúcuta, Cenabastos | 19.000 | 19.000 | 19.000 | | - |
| Bogotá, D.C., Paloquemao | 18.000 | 19.200 | 18.667 | | + | Florencia (Caquetá) | 16.400 | 16.400 | 16.400 | | + |
| Bogotá, D.C., Plaza España | 18.400 | 19.200 | 18.800 | | - | Ibagué, Plaza La 21 | 21.000 | 21.000 | 21.000 | | + |
| Bogotá, D.C., Plaza Las Flores | 18.000 | 18.400 | 18.100 | | - | Medellín, Central Mayorista de Antioquia | 19.200 | 23.000 | 21.450 | | - |
| Bucaramanga, Mercados del centro | 20.000 | 22.000 | 21.333 | | = | Palmira (Valle del Cauca) | 21.000 | 22.000 | 21.500 | | + |
| Buenaventura (Valle del Cauca) | 18.000 | 19.000 | 18.667 | | - | Popayán, Plaza de mercado del barrio Bolívar | 20.000 | 20.000 | 20.000 | | = |
| Cali, Galería Alameda | 19.500 | 20.000 | 19.833 | | - | Tuluá (Valle del Cauca) | 17.800 | 21.000 | 19.600 | | + |
| Cali, La Floresta | 18.500 | 19.000 | 18.833 | | - | Villavicencio, CAV | 19.200 | 20.400 | 19.900 | | + |
| Cali, Santa Elena | 18.700 | 19.500 | 19.050 | | + | | | | | | |

TENDENCIAS

| | | | |
|-------------------------------|-----------------------------|-----------------------------|-------------------------|
| --- | - | + | +++ |
| Variación mayor al -20 % | Variación entre 0 % y -10 % | Variación entre 0 % y 10 % | Variación mayor al 20 % |
| -- | = | ++ | n. d. |
| Variación entre -10 % y -20 % | Variación igual a 0 % | Variación entre 10 % y 20 % | No determinado |

Cuadro 8. Mercados mayoristas. Precios de venta de carnes 2023 (25 al 31 de marzo)

| Productos y mercados | Pesos por kilogramo | | | | Tendencia | Productos y mercados | Pesos por kilogramo | | | | Tendencia |
|--|---------------------|--------|--------|---|-----------|---|---------------------|--------|--------|---|-----------|
| | Mínimo | Máximo | Medio | | | | Mínimo | Máximo | Medio | | |
| Alas de pollo con costillar | | | | | | Carne de cerdo, brazo sin hueso (continuación) | | | | | |
| Armenia, Mercar | 11.000 | 11.000 | 11.000 | = | | Cali, Santa Elena | 20.000 | 21.500 | 20.875 | - | |
| Barranquilla, Barranquillita | 7.500 | 7.600 | 7.533 | = | | Cartagena, Bazurto | 19.000 | 19.000 | 19.000 | - | |
| Barranquilla, Granabastos | 7.500 | 7.600 | 7.550 | - | | Ibagué, Plaza La 21 | 18.400 | 19.900 | 19.100 | + | |
| Bogotá, D.C., Frigorífico Ble Ltda. | 9.000 | 9.500 | 9.233 | - | | Malambo (Atlántico), Carnes y carnes | 18.000 | 18.000 | 18.000 | - | |
| Bogotá, D.C., Frigorífico Guadalupe | 7.300 | 8.000 | 7.600 | - | | Medellín, Central Mayorista de Antioquia | 18.500 | 22.000 | 20.000 | = | |
| Bogotá, D.C., Plaza Las Flores | 7.200 | 7.300 | 7.233 | + | | Montería, Mercado del Sur | 22.000 | 22.000 | 22.000 | = | |
| Buenaventura (Valle del Cauca) | 9.000 | 9.200 | 9.067 | - | | Palmira (Valle del Cauca) | 23.000 | 24.000 | 23.250 | + | |
| Cali, Galería Alameda | 8.600 | 8.800 | 8.667 | - | | Pasto, El Potrerillo | 22.000 | 26.000 | 23.500 | = | |
| Cali, Santa Elena | 8.200 | 8.800 | 8.500 | - | | Pereira, La 41 | 22.000 | 22.000 | 22.000 | = | |
| Cartagena, Bazurto | 7.000 | 7.600 | 7.267 | - | | Popayán, Plaza de mercado del barrio Bolívar | 20.000 | 20.000 | 20.000 | = | |
| Florencia (Caquetá) | 8.500 | 8.600 | 8.567 | + | | Sincelejo, Nuevo Mercado | 18.000 | 18.000 | 18.000 | = | |
| Ibagué, Plaza La 21 | 7.800 | 8.000 | 7.933 | + | | Tuluá (Valle del Cauca) | 22.000 | 22.000 | 22.000 | - | |
| Montería, Mercado del Sur | 7.500 | 7.800 | 7.600 | + | | Valledupar, Mercado Nuevo | 20.000 | 20.000 | 20.000 | = | |
| Neiva, Surabastos | 7.800 | 7.900 | 7.833 | + | | Villavicencio, CAV | 18.500 | 20.000 | 19.125 | + | |
| Palmira (Valle del Cauca) | 8.700 | 8.800 | 8.775 | - | | Yopal (Casanare) | 20.000 | 20.000 | 20.000 | = | |
| Santa Marta (Magdalena) | 7.500 | 8.200 | 7.850 | = | | | | | | | |
| Sincelejo, Nuevo Mercado | 6.600 | 7.000 | 6.850 | - | | Carne de cerdo, cabeza de lomo | | | | | |
| Tuluá (Valle del Cauca) | 10.400 | 11.000 | 10.700 | + | | Bogotá, D.C., Frigorífico Ble Ltda. | 19.000 | 19.500 | 19.167 | - | |
| Valledupar, Mercado Nuevo | 6.500 | 6.800 | 6.650 | - | | Bogotá, D.C., Frigorífico Guadalupe | 17.500 | 18.000 | 17.833 | + | |
| Villavicencio, CAV | 7.800 | 8.000 | 7.950 | + | | Bogotá, D.C., Paloquemao | 18.000 | 19.000 | 18.333 | + | |
| Alas de pollo sin costillar | | | | | | Bogotá, D.C., Plaza Las Flores | 18.800 | 19.000 | 18.933 | + | |
| Arauca (Arauca) | 8.300 | 8.500 | 8.367 | = | | Cúcuta, Cenabastos | 19.000 | 20.000 | 19.500 | - | |
| Bogotá, D.C., Corabastos | 8.800 | 9.000 | 8.867 | + | | Cúcuta, La Nueva Sexta | 20.000 | 21.000 | 20.667 | - | |
| Bogotá, D.C., Frigorífico Ble Ltda. | 11.800 | 12.000 | 11.867 | - | | Ibagué, Plaza La 21 | 18.600 | 19.900 | 19.167 | + | |
| Bogotá, D.C., Frigorífico Guadalupe | 8.200 | 8.500 | 8.367 | - | | Villavicencio, CAV | 19.000 | 20.000 | 19.250 | + | |
| Bogotá, D.C., Paloquemao | 10.000 | 10.500 | 10.267 | - | | Yopal (Casanare) | 20.000 | 20.000 | 20.000 | = | |
| Bogotá, D.C., Plaza Las Flores | 9.000 | 9.000 | 9.000 | = | | | | | | | |
| Bucaramanga, Frigoríficos | 9.300 | 12.605 | 11.368 | - | | Carne de cerdo, costilla | | | | | |
| Cúcuta, Cenabastos | 11.000 | 11.200 | 11.100 | = | | Barranquilla, Barranquillita | 17.000 | 17.000 | 17.000 | - | |
| Medellín, Central Mayorista de Antioquia | 10.980 | 12.200 | 11.558 | = | | Bogotá, D.C., Frigorífico Ble Ltda. | 19.000 | 20.500 | 19.767 | - | |
| Medellín, Plaza Minorista "José María Villa" | 8.900 | 9.300 | 9.050 | + | | Bogotá, D.C., Frigorífico Guadalupe | 17.500 | 17.500 | 17.500 | - | |
| Carne de cerdo, brazo con hueso | | | | | | Bogotá, D.C., Paloquemao | 20.000 | 22.000 | 21.000 | + | |
| Barranquilla, Barranquillita | 15.000 | 16.000 | 15.667 | + | | Bogotá, D.C., Plaza Las Flores | 19.000 | 19.500 | 19.167 | - | |
| Bogotá, D.C., Frigorífico Ble Ltda. | 18.000 | 18.500 | 18.233 | + | | Buenaventura (Valle del Cauca) | 24.000 | 25.000 | 24.333 | + | |
| Bogotá, D.C., Frigorífico Guadalupe | 17.000 | 18.000 | 17.400 | - | | Cali, Santa Elena | 19.400 | 20.000 | 19.725 | + | |
| Bogotá, D.C., Paloquemao | 18.000 | 18.500 | 18.167 | + | | Cúcuta, Cenabastos | 19.000 | 19.500 | 19.250 | - | |
| Bogotá, D.C., Plaza Las Flores | 17.500 | 17.800 | 17.667 | - | | Cúcuta, La Nueva Sexta | 20.000 | 20.000 | 20.000 | - | |
| Cúcuta, Cenabastos | 17.000 | 18.000 | 17.500 | - | | Florencia (Caquetá) | 21.000 | 22.000 | 21.333 | + | |
| Malambo (Atlántico), Carnes y carnes | 17.000 | 17.000 | 17.000 | - | | Ibagué, Plaza La 21 | 19.000 | 19.600 | 19.200 | - | |
| Montería, Mercado del Sur | 17.000 | 17.000 | 17.000 | = | | Malambo (Atlántico), Carnes y carnes | 22.000 | 22.000 | 22.000 | - | |
| Sincelejo, Nuevo Mercado | 15.000 | 15.000 | 15.000 | = | | Manizales, Centro Galerías | 19.500 | 22.000 | 21.167 | = | |
| Valledupar, Mercado Nuevo | 18.000 | 18.000 | 18.000 | - | | Medellín, Central Mayorista de Antioquia | 21.700 | 22.400 | 22.125 | = | |
| Carne de cerdo, brazo sin hueso | | | | | | Medellín, Plaza Minorista "José María Villa" | 18.000 | 20.000 | 18.700 | - | |
| Barranquilla, Barranquillita | 17.000 | 17.000 | 17.000 | - | | Montería, Mercado del Sur | 18.000 | 18.000 | 18.000 | = | |
| Bogotá, D.C., Frigorífico Ble Ltda. | 19.200 | 19.500 | 19.400 | + | | Palmira (Valle del Cauca) | 20.000 | 20.500 | 20.125 | + | |
| Bogotá, D.C., Frigorífico Guadalupe | 17.500 | 18.000 | 17.767 | - | | Pasto, El Potrerillo | 20.000 | 24.000 | 22.000 | = | |
| Bogotá, D.C., Paloquemao | 18.500 | 19.000 | 18.833 | + | | Pereira, La 41 | 22.000 | 22.000 | 22.000 | = | |
| Bogotá, D.C., Plaza Las Flores | 18.200 | 18.500 | 18.400 | - | | Popayán, Plaza de mercado del barrio Bolívar | 19.000 | 19.000 | 19.000 | = | |
| Buenaventura (Valle del Cauca) | 23.000 | 24.000 | 23.667 | + | | Tuluá (Valle del Cauca) | 22.500 | 23.000 | 22.750 | + | |

Cuadro 8. Mercados mayoristas. Precios de venta de carnes (continuación)
2023 (25 al 31 de marzo)

| Productos y mercados | Pesos por kilogramo | | | | Tendencia | Productos y mercados | Pesos por kilogramo | | | | Tendencia |
|--|---------------------|--------|--------|---|-----------|--|---------------------|--------|--------|---|-----------|
| | Mínimo | Máximo | Medio | | | | Mínimo | Máximo | Medio | | |
| Carne de cerdo, costilla (continuación) | | | | | | Carne de cerdo, lomo sin hueso (continuación) | | | | | |
| Tunja, Complejo de Servicios del Sur | 20.000 | 20.000 | 20.000 | = | | Malambo (Atlántico), Carnes y carnes | 24.000 | 24.000 | 24.000 | - | |
| Valledupar, Mercado Nuevo | 20.000 | 20.000 | 20.000 | = | | Manizales, Centro Galerías | 22.000 | 24.000 | 23.333 | = | |
| Villavicencio, CAV | 19.000 | 20.000 | 19.250 | + | | Medellín, Central Mayorista de Antioquia | 21.500 | 22.500 | 22.125 | = | |
| Yopal (Casanare) | 20.000 | 20.000 | 20.000 | = | | Medellín, Plaza Minorista "José María Villa" | 20.000 | 22.000 | 20.500 | + | |
| Carne de cerdo en canal | | | | | | Montería, Mercado del Sur | 25.000 | 25.000 | 25.000 | + | |
| Bogotá, D.C., Frigorífico Guadalupe | 13.440 | 13.760 | 13.600 | - | | Neiva, Surabastos | 19.000 | 19.000 | 19.000 | + | |
| Ibagué, Plaza La 21 | 14.300 | 14.400 | 14.367 | = | | Palmira (Valle del Cauca) | 25.000 | 26.000 | 25.250 | + | |
| Pereira, La 41 | 13.000 | 13.400 | 13.200 | - | | Pasto, El Potrerillo | 24.000 | 26.000 | 25.250 | = | |
| Popayán, Plaza de mercado del barrio Bolívar | 13.000 | 13.300 | 13.100 | + | | Pereira, La 41 | 22.000 | 24.000 | 23.333 | + | |
| Carne de cerdo, espinazo | | | | | | Popayán, Plaza de mercado del barrio Bolívar | 24.000 | 24.000 | 24.000 | = | |
| Buenaventura (Valle del Cauca) | 14.000 | 15.000 | 14.667 | = | | Sincelejo, Nuevo Mercado | 18.000 | 19.000 | 18.500 | = | |
| Cali, Santa Elena | 8.000 | 9.000 | 8.550 | + | | Tuluá (Valle del Cauca) | 25.000 | 25.000 | 25.000 | + | |
| Cúcuta, Cenabastos | 6.000 | 6.000 | 6.000 | - | | Tunja, Complejo de Servicios del Sur | 20.000 | 22.000 | 20.667 | - | |
| Manizales, Centro Galerías | 12.000 | 14.000 | 13.333 | = | | Valledupar, Mercado Nuevo | 24.000 | 25.000 | 24.667 | + | |
| Medellín, Central Mayorista de Antioquia | 9.000 | 9.500 | 9.200 | - | | Carne de cerdo, pernil con hueso | | | | | |
| Medellín, Plaza Minorista "José María Villa" | 9.000 | 9.600 | 9.350 | = | | Barranquilla, Barranquillita | 15.000 | 16.000 | 15.667 | + | |
| Montería, Mercado del Sur | 18.000 | 18.000 | 18.000 | = | | Bogotá, D.C., Frigorífico Ble Ltda. | 19.000 | 19.500 | 19.267 | + | |
| Neiva, Surabastos | 4.000 | 5.200 | 4.733 | - | | Bogotá, D.C., Frigorífico Guadalupe | 16.500 | 17.500 | 17.000 | - | |
| Palmira (Valle del Cauca) | 12.500 | 13.000 | 12.750 | + | | Bogotá, D.C., Plaza Las Flores | 19.000 | 19.200 | 19.067 | - | |
| Pasto, El Potrerillo | 12.000 | 18.000 | 15.000 | = | | Cúcuta, Cenabastos | 18.500 | 18.500 | 18.500 | - | |
| Pereira, La 41 | 14.000 | 15.000 | 14.333 | = | | Cúcuta, La Nueva Sexta | 19.000 | 19.000 | 19.000 | - | |
| Popayán, Plaza de mercado del barrio Bolívar | 13.000 | 13.000 | 13.000 | + | | Ibagué, Plaza La 21 | 19.000 | 19.800 | 19.467 | - | |
| Tuluá (Valle del Cauca) | 11.400 | 13.000 | 12.200 | + | | Malambo (Atlántico), Carnes y carnes | 19.500 | 19.500 | 19.500 | - | |
| Tunja, Complejo de Servicios del Sur | 15.000 | 16.000 | 15.667 | + | | Montería, Mercado del Sur | 18.000 | 18.000 | 18.000 | = | |
| Carne de cerdo, lomo con hueso | | | | | | Sincelejo, Nuevo Mercado | 15.000 | 15.000 | 15.000 | = | |
| Barranquilla, Barranquillita | 16.500 | 16.500 | 16.500 | - | | Valledupar, Mercado Nuevo | 17.000 | 19.000 | 18.000 | - | |
| Cúcuta, Cenabastos | 20.000 | 21.000 | 20.500 | - | | Villavicencio, CAV | 18.000 | 19.000 | 18.250 | + | |
| Cúcuta, La Nueva Sexta | 20.000 | 21.000 | 20.333 | = | | Yopal (Casanare) | 20.000 | 20.000 | 20.000 | = | |
| Malambo (Atlántico), Carnes y carnes | 20.000 | 20.000 | 20.000 | - | | Carne de cerdo, pernil sin hueso | | | | | |
| Montería, Mercado del Sur | 18.000 | 18.000 | 18.000 | = | | Bogotá, D.C., Frigorífico Ble Ltda. | 19.800 | 21.000 | 20.267 | + | |
| Sincelejo, Nuevo Mercado | 15.000 | 15.000 | 15.000 | = | | Bogotá, D.C., Frigorífico Guadalupe | 17.800 | 18.500 | 18.100 | - | |
| Valledupar, Mercado Nuevo | 18.000 | 19.000 | 18.667 | - | | Bogotá, D.C., Plaza Las Flores | 19.500 | 19.800 | 19.700 | + | |
| Carne de cerdo, lomo sin hueso | | | | | | Buenaventura (Valle del Cauca) | 23.000 | 24.000 | 23.667 | + | |
| Barranquilla, Barranquillita | 20.000 | 21.000 | 20.667 | + | | Cali, Santa Elena | 21.700 | 22.700 | 22.225 | - | |
| Bogotá, D.C., Frigorífico Ble Ltda. | 21.000 | 22.000 | 21.667 | + | | Cúcuta, Cenabastos | 19.000 | 20.000 | 19.500 | - | |
| Bogotá, D.C., Frigorífico Guadalupe | 20.000 | 20.000 | 20.000 | - | | Cúcuta, La Nueva Sexta | 20.000 | 21.000 | 20.333 | - | |
| Bogotá, D.C., Paloquemao | 20.500 | 22.000 | 21.167 | - | | Ibagué, Plaza La 21 | 19.800 | 20.000 | 19.933 | = | |
| Bogotá, D.C., Plaza Las Flores | 21.000 | 22.000 | 21.667 | - | | Malambo (Atlántico), Carnes y carnes | 24.000 | 24.000 | 24.000 | - | |
| Buenaventura (Valle del Cauca) | 24.000 | 25.000 | 24.333 | = | | Manizales, Centro Galerías | 20.000 | 23.000 | 21.667 | = | |
| Cali, Santa Elena | 22.500 | 23.500 | 23.000 | - | | Medellín, Central Mayorista de Antioquia | 20.000 | 21.000 | 20.625 | = | |
| Cartagena, Bazarro | 16.500 | 19.000 | 17.825 | + | | Medellín, Plaza Minorista "José María Villa" | 18.400 | 20.000 | 19.575 | + | |
| Cúcuta, Cenabastos | 20.000 | 22.000 | 21.000 | - | | Montería, Mercado del Sur | 22.000 | 22.000 | 22.000 | = | |
| Cúcuta, La Nueva Sexta | 21.000 | 21.000 | 21.000 | - | | Palmira (Valle del Cauca) | 24.000 | 24.500 | 24.125 | + | |
| Florencia (Caquetá) | 25.000 | 25.000 | 25.000 | = | | Pasto, El Potrerillo | 23.000 | 26.000 | 24.750 | = | |
| Ibagué, Plaza La 21 | 21.800 | 24.800 | 23.533 | = | | Pereira, La 41 | 22.000 | 23.000 | 22.333 | = | |
| | | | | | | Popayán, Plaza de mercado del barrio Bolívar | 21.000 | 22.000 | 21.333 | = | |
| | | | | | | Sincelejo, Nuevo Mercado | 18.000 | 18.000 | 18.000 | = | |

Cuadro 8. Mercados mayoristas. Precios de venta de carnes (continuación)
2023 (25 al 31 de marzo)

| Productos y mercados | Pesos por kilogramo | | | | Tendencia | Productos y mercados | Pesos por kilogramo | | | | Tendencia |
|--|---------------------|--------|--------|---|-----------|---|---------------------|--------|--------|---|-----------|
| | Mínimo | Máximo | Medio | | | | Mínimo | Máximo | Medio | | |
| Carne de cerdo, pernil sin hueso (continuación) | | | | | | Carne de res, bola de brazo (continuación) | | | | | |
| Tuluá (Valle del Cauca) | 23.000 | 24.000 | 23.500 | = | | Palmira (Valle del Cauca) | 28.000 | 29.000 | 28.375 | + | |
| Tunja, Complejo de Servicios del Sur | 20.000 | 20.000 | 20.000 | = | | Pasto, El Potrerillo | 22.000 | 26.000 | 24.000 | = | |
| Villavicencio, CAV | 19.000 | 20.000 | 19.250 | + | | Pereira, La 41 | 27.000 | 28.000 | 27.667 | = | |
| Yopal (Casanare) | 20.000 | 20.000 | 20.000 | = | | Popayán, Plaza de mercado del barrio Bolívar | 26.000 | 26.000 | 26.000 | = | |
| Carne de cerdo, tocineta plancha | | | | | | Sincelejo, Nuevo Mercado | 24.000 | 24.000 | 24.000 | = | |
| Manizales, Centro Galerías | 20.000 | 22.000 | 21.000 | = | | Tuluá (Valle del Cauca) | 30.000 | 31.000 | 30.500 | = | |
| Carne de cerdo, tocino barriga | | | | | | Valledupar, Mercado Nuevo | 26.000 | 27.000 | 26.667 | = | |
| Bogotá, D.C., Frigorífico Ble Ltda. | 20.000 | 21.000 | 20.333 | + | | Carne de res, bola de pierna | | | | | |
| Bogotá, D.C., Frigorífico Guadalupe | 16.800 | 18.000 | 17.267 | + | | Barranquilla, Barranquillita | 26.000 | 27.000 | 26.667 | + | |
| Bogotá, D.C., Plaza Las Flores | 18.000 | 18.500 | 18.333 | - | | Barranquilla, Granabastos | 26.000 | 26.100 | 26.033 | - | |
| Florencia (Cauquetá) | 13.000 | 13.000 | 13.000 | = | | Bogotá, D.C., Frigorífico Ble Ltda. | 24.000 | 25.000 | 24.667 | = | |
| Ibagué, Plaza La 21 | 14.000 | 16.000 | 15.133 | = | | Bogotá, D.C., Frigorífico Guadalupe | 23.500 | 25.000 | 24.167 | - | |
| Medellín, Central Mayorista de Antioquia | 23.000 | 24.500 | 23.750 | + | | Bogotá, D.C., Paloquemao | 25.000 | 26.000 | 25.333 | - | |
| Medellín, Plaza Minorista "José María Villa" | 23.000 | 24.000 | 23.375 | + | | Buenaventura (Valle del Cauca) | 27.000 | 28.000 | 27.667 | + | |
| Neiva, Surabastos | 11.600 | 12.000 | 11.867 | - | | Cali, Santa Elena | 29.500 | 30.000 | 29.750 | - | |
| Palmira (Valle del Cauca) | 21.000 | 21.500 | 21.125 | + | | Cartagena, Bazurto | 24.000 | 25.000 | 24.333 | = | |
| Pereira, La 41 | 22.000 | 22.000 | 22.000 | = | | Cúcuta, Cenabastos | 25.000 | 27.000 | 26.000 | - | |
| Popayán, Plaza de mercado del barrio Bolívar | 11.000 | 11.000 | 11.000 | = | | Cúcuta, La Nueva Sexta | 26.000 | 27.000 | 26.333 | - | |
| Tunja, Complejo de Servicios del Sur | 11.000 | 12.000 | 11.667 | - | | Florencia (Cauquetá) | 27.000 | 27.000 | 27.000 | = | |
| Carne de cerdo, tocino papada | | | | | | Ibagué, Plaza La 21 | 24.000 | 24.900 | 24.300 | = | |
| Bogotá, D.C., Frigorífico Ble Ltda. | 15.300 | 16.000 | 15.633 | - | | Malambo (Atlántico), Carnes y carnes | 29.000 | 29.000 | 29.000 | - | |
| Bogotá, D.C., Frigorífico Guadalupe | 13.000 | 14.000 | 13.333 | - | | Manizales, Centro Galerías | 25.000 | 28.000 | 26.333 | = | |
| Bogotá, D.C., Plaza Las Flores | 15.000 | 15.500 | 15.333 | - | | Medellín, Central Mayorista de Antioquia | 32.500 | 33.650 | 33.075 | = | |
| Buenaventura (Valle del Cauca) | 13.000 | 14.000 | 13.667 | + | | Medellín, Plaza Minorista "José María Villa" | 29.000 | 30.000 | 29.500 | = | |
| Cali, Santa Elena | 16.400 | 17.000 | 16.600 | = | | Montería, Mercado del Sur | 24.000 | 24.000 | 24.000 | = | |
| Cúcuta, Cenabastos | 16.000 | 16.500 | 16.250 | - | | Neiva, Surabastos | 20.000 | 24.000 | 22.667 | - | |
| Cúcuta, La Nueva Sexta | 16.500 | 17.000 | 16.833 | - | | Palmira (Valle del Cauca) | 29.000 | 30.000 | 29.500 | + | |
| Ibagué, Plaza La 21 | 13.600 | 14.000 | 13.867 | = | | Pasto, El Potrerillo | 24.000 | 26.000 | 25.000 | = | |
| Manizales, Centro Galerías | 16.000 | 19.000 | 17.000 | = | | Pereira, La 41 | 27.000 | 28.000 | 27.667 | = | |
| Medellín, Central Mayorista de Antioquia | 15.800 | 16.700 | 16.175 | = | | Popayán, Plaza de mercado del barrio Bolívar | 26.000 | 26.000 | 26.000 | = | |
| Medellín, Plaza Minorista "José María Villa" | 15.000 | 17.000 | 16.000 | - | | Sincelejo, Nuevo Mercado | 24.000 | 24.000 | 24.000 | = | |
| Pereira, La 41 | 20.000 | 22.000 | 20.667 | = | | Tuluá (Valle del Cauca) | 30.000 | 31.000 | 30.500 | = | |
| Tuluá (Valle del Cauca) | 16.800 | 17.800 | 17.300 | + | | Valledupar, Mercado Nuevo | 26.000 | 27.000 | 26.667 | - | |
| Carne de res, bola de brazo | | | | | | Villavicencio, CAV | 23.000 | 23.000 | 23.000 | + | |
| Barranquilla, Barranquillita | 26.000 | 27.000 | 26.667 | + | | Yopal (Casanare) | 24.000 | 25.000 | 24.500 | = | |
| Barranquilla, Granabastos | 26.000 | 26.100 | 26.033 | - | | Carne de res, bota | | | | | |
| Bogotá, D.C., Paloquemao | 22.000 | 24.000 | 22.667 | - | | Barranquilla, Barranquillita | 26.000 | 27.000 | 26.667 | + | |
| Buenaventura (Valle del Cauca) | 28.000 | 28.000 | 28.000 | + | | Barranquilla, Granabastos | 26.100 | 26.100 | 26.100 | - | |
| Cali, Santa Elena | 26.800 | 27.500 | 27.075 | + | | Bogotá, D.C., Frigorífico Ble Ltda. | 24.000 | 25.000 | 24.667 | = | |
| Cartagena, Bazurto | 24.000 | 25.000 | 24.667 | + | | Bogotá, D.C., Frigorífico Guadalupe | 23.500 | 25.000 | 24.167 | - | |
| Cúcuta, Cenabastos | 25.000 | 27.000 | 26.000 | - | | Bogotá, D.C., Paloquemao | 25.000 | 26.000 | 25.333 | - | |
| Cúcuta, La Nueva Sexta | 26.000 | 27.000 | 26.333 | - | | Bucaramanga, Frigoríficos | 34.500 | 35.600 | 35.050 | = | |
| Ibagué, Plaza La 21 | 22.000 | 23.900 | 22.967 | = | | Cartagena, Bazurto | 24.000 | 25.000 | 24.333 | = | |
| Malambo (Atlántico), Carnes y carnes | 29.000 | 29.000 | 29.000 | - | | Cúcuta, Cenabastos | 25.000 | 27.000 | 26.000 | - | |
| Manizales, Centro Galerías | 25.000 | 28.000 | 26.500 | = | | Ibagué, Plaza La 21 | 24.000 | 24.900 | 24.300 | = | |
| Medellín, Central Mayorista de Antioquia | 33.650 | 35.800 | 34.863 | = | | Malambo (Atlántico), Carnes y carnes | 29.000 | 29.000 | 29.000 | - | |
| Montería, Mercado del Sur | 24.000 | 24.000 | 24.000 | - | | Manizales, Centro Galerías | 25.000 | 28.000 | 26.000 | + | |

PRECIOS MAYORISTAS

Cuadro 8. Mercados mayoristas. Precios de venta de carnes (continuación)
2023 (25 al 31 de marzo)

| Productos y mercados | Pesos por kilogramo | | | | Tendencia | Productos y mercados | Pesos por kilogramo | | | | Tendencia |
|--|---------------------|--------|--------|---|-----------|--|---------------------|--------|--------|---|-----------|
| | Mínimo | Máximo | Medio | | | | Mínimo | Máximo | Medio | | |
| Carne de res, bota (continuación) | | | | | | Carne de res, centro de pierna (continuación) | | | | | |
| Medellín, Central Mayorista de Antioquia | 32.500 | 33.650 | 33.075 | = | | Montería, Mercado del Sur | 24.000 | 24.000 | 24.000 | = | |
| Medellín, Plaza Minorista "José María Villa" | 29.000 | 30.000 | 29.500 | = | | Pereira, La 41 | 28.000 | 28.000 | 28.000 | = | |
| Montería, Mercado del Sur | 24.000 | 24.000 | 24.000 | + | | Sincelejo, Nuevo Mercado | 24.000 | 24.000 | 24.000 | = | |
| Sincelejo, Nuevo Mercado | 24.000 | 24.000 | 24.000 | = | | Valledupar, Mercado Nuevo | 26.000 | 27.000 | 26.667 | - | |
| Valledupar, Mercado Nuevo | 26.000 | 27.000 | 26.333 | = | | Villavicencio, CAV | 23.000 | 23.000 | 23.000 | + | |
| Villavicencio, CAV | 23.000 | 23.000 | 23.000 | + | | Yopal (Casanare) | 24.000 | 25.000 | 24.500 | = | |
| Yopal (Casanare) | 24.000 | 25.000 | 24.500 | = | | | | | | | |
| Carne de res, cadera | | | | | | Carne de res, chatas | | | | | |
| Barranquilla, Barranquillita | 27.000 | 27.000 | 27.000 | = | | Barranquilla, Barranquillita | 27.000 | 27.000 | 27.000 | = | |
| Barranquilla, Granabastos | 27.100 | 27.200 | 27.133 | - | | Barranquilla, Granabastos | 27.000 | 27.100 | 27.033 | - | |
| Bogotá, D.C., Frigorífico Ble Ltda. | 24.000 | 25.000 | 24.667 | = | | Bogotá, D.C., Frigorífico Ble Ltda. | 31.000 | 33.000 | 32.000 | - | |
| Bogotá, D.C., Frigorífico Guadalupe | 23.500 | 25.000 | 24.167 | - | | Bogotá, D.C., Frigorífico Guadalupe | 28.500 | 30.000 | 29.500 | + | |
| Bogotá, D.C., Paloquemao | 25.000 | 26.000 | 25.333 | - | | Bogotá, D.C., Paloquemao | 32.000 | 33.000 | 32.667 | - | |
| Bucaramanga, Frigoríficos | 40.700 | 43.700 | 42.200 | = | | Bucaramanga, Frigoríficos | 55.000 | 62.500 | 58.750 | = | |
| Buenaventura (Valle del Cauca) | 28.000 | 28.000 | 28.000 | + | | Cali, Santa Elena | 38.000 | 39.000 | 38.500 | = | |
| Cali, Santa Elena | 29.000 | 31.000 | 29.875 | + | | Cartagena, Bazurto | 25.000 | 26.000 | 25.333 | = | |
| Cartagena, Bazurto | 24.000 | 25.000 | 24.333 | = | | Cúcuta, Cenabastos | 32.000 | 35.000 | 33.667 | - | |
| Cúcuta, Cenabastos | 25.000 | 27.000 | 26.000 | - | | Cúcuta, La Nueva Sexta | 32.000 | 35.000 | 34.000 | - | |
| Ibagué, Plaza La 21 | 24.000 | 24.900 | 24.300 | = | | Ibagué, Plaza La 21 | 30.000 | 30.000 | 30.000 | = | |
| Malambo (Atlántico), Carnes y carnes | 29.000 | 29.000 | 29.000 | - | | Malambo (Atlántico), Carnes y carnes | 33.000 | 33.000 | 33.000 | - | |
| Manizales, Centro Galerías | 25.000 | 28.000 | 26.333 | = | | Medellín, Central Mayorista de Antioquia | 46.800 | 50.500 | 48.788 | = | |
| Medellín, Central Mayorista de Antioquia | 32.500 | 33.650 | 33.075 | = | | Medellín, Plaza Minorista "José María Villa" | 42.500 | 44.000 | 43.250 | + | |
| Medellín, Plaza Minorista "José María Villa" | 30.000 | 31.000 | 30.250 | + | | Montería, Mercado del Sur | 28.000 | 29.000 | 28.500 | + | |
| Montería, Mercado del Sur | 24.000 | 24.000 | 24.000 | = | | Palmira (Valle del Cauca) | 34.000 | 34.500 | 34.250 | + | |
| Palmira (Valle del Cauca) | 29.000 | 30.000 | 29.375 | = | | Pasto, El Potrerillo | 24.000 | 30.000 | 26.500 | = | |
| Pasto, El Potrerillo | 24.000 | 26.000 | 25.000 | = | | Pereira, La 41 | 34.000 | 34.000 | 34.000 | = | |
| Pereira, La 41 | 27.000 | 28.000 | 27.667 | = | | Popayán, Plaza de mercado del barrio Bolívar | 35.000 | 36.000 | 35.333 | - | |
| Popayán, Plaza de mercado del barrio Bolívar | 29.000 | 30.000 | 29.667 | - | | Sincelejo, Nuevo Mercado | 24.000 | 24.000 | 24.000 | = | |
| Sincelejo, Nuevo Mercado | 24.000 | 24.000 | 24.000 | = | | Tuluá (Valle del Cauca) | 36.000 | 38.800 | 37.400 | = | |
| Tuluá (Valle del Cauca) | 30.000 | 31.000 | 30.500 | = | | Valledupar, Mercado Nuevo | 30.000 | 32.000 | 30.667 | = | |
| Valledupar, Mercado Nuevo | 26.000 | 27.000 | 26.667 | - | | Villavicencio, CAV | 29.000 | 30.000 | 29.250 | + | |
| Villavicencio, CAV | 23.000 | 23.000 | 23.000 | + | | Yopal (Casanare) | 25.000 | 26.000 | 25.500 | = | |
| Yopal (Casanare) | 24.000 | 25.000 | 24.500 | = | | | | | | | |
| Carne de res, centro de pierna | | | | | | Carne de res, cogote | | | | | |
| Barranquilla, Barranquillita | 26.000 | 27.000 | 26.667 | + | | Bogotá, D.C., Frigorífico Ble Ltda. | 19.500 | 21.000 | 20.167 | + | |
| Barranquilla, Granabastos | 26.000 | 26.100 | 26.033 | - | | Bogotá, D.C., Frigorífico Guadalupe | 18.000 | 19.000 | 18.333 | - | |
| Bogotá, D.C., Frigorífico Ble Ltda. | 24.000 | 25.000 | 24.667 | = | | Bogotá, D.C., Paloquemao | 20.000 | 21.000 | 20.500 | + | |
| Bogotá, D.C., Frigorífico Guadalupe | 23.500 | 25.000 | 24.167 | - | | Ibagué, Plaza La 21 | 13.000 | 14.900 | 13.967 | = | |
| Bogotá, D.C., Paloquemao | 25.000 | 26.000 | 25.333 | - | | Montería, Mercado del Sur | 18.000 | 20.000 | 19.500 | = | |
| Bucaramanga, Frigoríficos | 37.950 | 39.600 | 38.775 | = | | Pereira, La 41 | 22.000 | 22.000 | 22.000 | = | |
| Cartagena, Bazurto | 24.000 | 25.000 | 24.333 | = | | | | | | | |
| Cúcuta, Cenabastos | 25.000 | 27.000 | 26.000 | - | | Carne de res, costilla | | | | | |
| Cúcuta, La Nueva Sexta | 26.000 | 27.000 | 26.333 | - | | Barranquilla, Barranquillita | 15.000 | 15.000 | 15.000 | = | |
| Ibagué, Plaza La 21 | 24.000 | 24.900 | 24.300 | = | | Bogotá, D.C., Frigorífico Ble Ltda. | 18.000 | 19.000 | 18.500 | - | |
| Malambo (Atlántico), Carnes y carnes | 25.800 | 25.800 | 25.800 | - | | Bogotá, D.C., Frigorífico Guadalupe | 18.500 | 19.000 | 18.833 | - | |
| Manizales, Centro Galerías | 25.000 | 28.000 | 26.333 | = | | Bogotá, D.C., Paloquemao | 20.000 | 21.000 | 20.500 | - | |
| Medellín, Central Mayorista de Antioquia | 32.500 | 33.650 | 33.075 | = | | Bucaramanga, Frigoríficos | 44.100 | 48.000 | 46.050 | = | |
| Medellín, Plaza Minorista "José María Villa" | 29.000 | 30.000 | 29.500 | = | | Buenaventura (Valle del Cauca) | 20.000 | 21.000 | 20.333 | + | |
| | | | | | | Cali, Santa Elena | 16.000 | 17.500 | 16.625 | + | |
| | | | | | | Cúcuta, Cenabastos | 19.000 | 19.000 | 19.000 | - | |

Cuadro 8. Mercados mayoristas. Precios de venta de carnes (continuación)
2023 (25 al 31 de marzo)

| Productos y mercados | Pesos por kilogramo | | | | Tendencia | Productos y mercados | Pesos por kilogramo | | | | Tendencia |
|--|---------------------|--------|--------|---|-----------|---|---------------------|--------|--------|---|-----------|
| | Mínimo | Máximo | Medio | | | | Mínimo | Máximo | Medio | | |
| Carne de res, costilla (continuación) | | | | | | Carne de res, lomo de brazo (continuación) | | | | | |
| Cúcuta, La Nueva Sexta | 20.000 | 20.000 | 20.000 | - | | Pereira, La 41 | 27.000 | 28.000 | 27.667 | = | |
| Ibagué, Plaza La 21 | 16.000 | 17.900 | 16.967 | = | | Popayán, Plaza de mercado del barrio Bolívar | 26.000 | 26.000 | 26.000 | = | |
| Malambo (Atlántico), Carnes y carnes | 15.500 | 15.500 | 15.500 | - | | Sincelejo, Nuevo Mercado | 20.000 | 20.000 | 20.000 | = | |
| Manizales, Centro Galerías | 15.500 | 18.000 | 16.500 | = | | Valledupar, Mercado Nuevo | 26.000 | 27.000 | 26.333 | = | |
| Medellín, Central Mayorista de Antioquia | 18.500 | 22.100 | 20.000 | = | | Carne de res, lomo fino | | | | | |
| Medellín, Plaza Minorista "José María Villa" | 15.000 | 18.000 | 16.625 | + | | Barranquilla, Barranquillita | 40.000 | 41.000 | 40.333 | = | |
| Montería, Mercado del Sur | 12.000 | 13.000 | 12.500 | = | | Barranquilla, Granabastos | 41.000 | 42.000 | 41.333 | = | |
| Pasto, El Potrerillo | 18.000 | 22.000 | 20.000 | = | | Bogotá, D.C., Frigorífico Ble Ltda. | 40.000 | 41.000 | 40.333 | - | |
| Pereira, La 41 | 12.000 | 12.000 | 12.000 | = | | Bogotá, D.C., Frigorífico Guadalupe | 40.000 | 42.000 | 41.000 | = | |
| Popayán, Plaza de mercado del barrio Bolívar | 16.000 | 17.000 | 16.667 | - | | Bogotá, D.C., Paloquemao | 41.000 | 43.000 | 42.000 | + | |
| Tuluá (Valle del Cauca) | 18.000 | 19.800 | 18.900 | - | | Bucaramanga, Frigoríficos | 76.400 | 85.400 | 80.900 | = | |
| Valledupar, Mercado Nuevo | 16.000 | 17.000 | 16.333 | - | | Buenaventura (Valle del Cauca) | 30.000 | 31.000 | 30.667 | + | |
| Villavicencio, CAV | 18.000 | 20.000 | 19.250 | - | | Cartagena, Bazurto | 42.000 | 44.000 | 43.000 | - | |
| Yopal (Casanare) | 17.000 | 18.000 | 17.500 | = | | Cúcuta, Cenabastos | 32.000 | 35.000 | 33.667 | - | |
| Carne de res en canal | | | | | | Cúcuta, La Nueva Sexta | 34.000 | 35.000 | 34.333 | - | |
| Arauca (Arauca) | 22.000 | 22.000 | 22.000 | = | | Ibagué, Plaza La 21 | 34.000 | 35.000 | 34.667 | = | |
| Ibagué, Plaza La 21 | 16.000 | 16.000 | 16.000 | = | | Malambo (Atlántico), Carnes y carnes | 52.000 | 52.000 | 52.000 | - | |
| Popayán, Plaza de mercado del barrio Bolívar | 13.500 | 13.600 | 13.567 | = | | Manizales, Centro Galerías | 29.500 | 36.000 | 31.833 | = | |
| Carne de res, falda | | | | | | Medellín, Central Mayorista de Antioquia | 54.000 | 56.500 | 55.250 | - | |
| Barranquilla, Barranquillita | 22.000 | 22.000 | 22.000 | + | | Medellín, Plaza Minorista "José María Villa" | 45.000 | 48.000 | 46.550 | - | |
| Barranquilla, Granabastos | 22.100 | 22.100 | 22.100 | - | | Montería, Mercado del Sur | 40.000 | 41.000 | 40.250 | = | |
| Bogotá, D.C., Frigorífico Ble Ltda. | 21.000 | 22.000 | 21.667 | + | | Palmira (Valle del Cauca) | 34.000 | 34.500 | 34.250 | - | |
| Bogotá, D.C., Frigorífico Guadalupe | 20.000 | 21.000 | 20.667 | - | | Pasto, El Potrerillo | 26.000 | 30.000 | 28.500 | = | |
| Bogotá, D.C., Paloquemao | 22.000 | 23.000 | 22.667 | + | | Pereira, La 41 | 34.000 | 36.000 | 35.333 | = | |
| Buenaventura (Valle del Cauca) | 24.000 | 25.000 | 24.333 | + | | Popayán, Plaza de mercado del barrio Bolívar | 36.000 | 37.000 | 36.667 | = | |
| Cali, Santa Elena | 17.000 | 17.600 | 17.375 | = | | Sincelejo, Nuevo Mercado | 27.000 | 27.000 | 27.000 | = | |
| Cartagena, Bazurto | 21.000 | 22.000 | 21.333 | = | | Valledupar, Mercado Nuevo | 33.000 | 35.000 | 34.333 | - | |
| Cúcuta, Cenabastos | 23.000 | 24.000 | 23.333 | - | | Villavicencio, CAV | 36.000 | 37.000 | 36.500 | = | |
| Cúcuta, La Nueva Sexta | 23.000 | 24.000 | 23.667 | - | | Yopal (Casanare) | 30.000 | 32.000 | 31.000 | = | |
| Ibagué, Plaza La 21 | 22.000 | 23.000 | 22.667 | + | | Carne de res molida, murillo | | | | | |
| Malambo (Atlántico), Carnes y carnes | 25.500 | 25.500 | 25.500 | - | | Bogotá, D.C., Frigorífico Ble Ltda. | 19.000 | 20.000 | 19.500 | - | |
| Manizales, Centro Galerías | 18.500 | 21.000 | 19.500 | = | | Bogotá, D.C., Frigorífico Guadalupe | 19.000 | 20.000 | 19.333 | - | |
| Medellín, Central Mayorista de Antioquia | 30.100 | 32.500 | 31.300 | = | | Bogotá, D.C., Paloquemao | 20.000 | 21.000 | 20.667 | - | |
| Medellín, Plaza Minorista "José María Villa" | 26.000 | 27.500 | 26.875 | = | | Florencia (Caquetá) | 21.000 | 21.000 | 21.000 | + | |
| Montería, Mercado del Sur | 23.000 | 23.000 | 23.000 | + | | Ibagué, Plaza La 21 | 19.000 | 20.000 | 19.633 | = | |
| Palmira (Valle del Cauca) | 19.500 | 20.000 | 19.875 | - | | Carne de res, morrillo | | | | | |
| Pasto, El Potrerillo | 18.000 | 24.000 | 20.000 | = | | Bogotá, D.C., Frigorífico Ble Ltda. | 21.000 | 22.000 | 21.667 | = | |
| Pereira, La 41 | 22.000 | 22.000 | 22.000 | = | | Bogotá, D.C., Frigorífico Guadalupe | 20.000 | 21.500 | 20.833 | = | |
| Popayán, Plaza de mercado del barrio Bolívar | 19.000 | 20.000 | 19.667 | - | | Bogotá, D.C., Paloquemao | 23.000 | 24.000 | 23.667 | - | |
| Tuluá (Valle del Cauca) | 20.000 | 22.000 | 21.000 | + | | Buenaventura (Valle del Cauca) | 22.000 | 23.000 | 22.667 | + | |
| Carne de res, lomo de brazo | | | | | | Cali, Santa Elena | 26.700 | 27.500 | 26.975 | + | |
| Bogotá, D.C., Paloquemao | 22.000 | 23.000 | 22.333 | + | | Cúcuta, Cenabastos | 24.000 | 24.000 | 24.000 | - | |
| Cúcuta, Cenabastos | 23.000 | 24.000 | 23.667 | - | | Cúcuta, La Nueva Sexta | 24.000 | 25.000 | 24.667 | - | |
| Cúcuta, La Nueva Sexta | 24.000 | 24.000 | 24.000 | - | | Florencia (Caquetá) | 20.000 | 20.000 | 20.000 | = | |
| Montería, Mercado del Sur | 23.000 | 24.000 | 23.750 | - | | Ibagué, Plaza La 21 | 20.000 | 21.000 | 20.667 | = | |
| Pasto, El Potrerillo | 22.000 | 26.000 | 24.000 | = | | Malambo (Atlántico), Carnes y carnes | 21.800 | 21.800 | 21.800 | - | |

PRECIOS MAYORISTAS

Cuadro 8. Mercados mayoristas. Precios de venta de carnes (continuación)
2023 (25 al 31 de marzo)

| Productos y mercados | Pesos por kilogramo | | | | Tendencia | Productos y mercados | Pesos por kilogramo | | | | Tendencia |
|--|---------------------|--------|--------|---|-----------|--|---------------------|--------|--------|---|-----------|
| | Mínimo | Máximo | Medio | | | | Mínimo | Máximo | Medio | | |
| Carne de res, morrillo (continuación) | | | | | | Carne de res, murillo (continuación) | | | | | |
| Medellín, Central Mayorista de Antioquia | 27.600 | 28.900 | 27.950 | - | | Montería, Mercado del Sur | 18.000 | 20.000 | 18.750 | = | |
| Medellín, Plaza Minorista "José María Villa" | 27.000 | 28.000 | 27.375 | + | | Neiva, Surabastos | 16.000 | 19.000 | 17.533 | - | |
| Montería, Mercado del Sur | 20.000 | 22.000 | 20.750 | = | | Villavicencio, CAV | 19.000 | 20.000 | 19.750 | - | |
| Palmira (Valle del Cauca) | 26.000 | 27.500 | 26.750 | + | | Yopal (Casanare) | 20.000 | 20.000 | 20.000 | = | |
| Pasto, El Potrerillo | 22.000 | 24.000 | 22.500 | = | | Carne de res, paletero | | | | | |
| Pereira, La 41 | 24.000 | 25.000 | 24.667 | = | | Bogotá, D.C., Paloquemao | 22.000 | 23.000 | 22.500 | - | |
| Popayán, Plaza de mercado del barrio Bolívar | 23.000 | 24.000 | 23.667 | - | | Cúcuta, Cenabastos | 24.000 | 25.000 | 24.333 | = | |
| Tuluá (Valle del Cauca) | 26.000 | 26.000 | 26.000 | - | | Cúcuta, La Nueva Sexta | 24.000 | 25.000 | 24.667 | - | |
| Villavicencio, CAV | 20.000 | 21.000 | 20.750 | + | | Malambo (Atlántico), Carnes y carnes | 20.500 | 20.500 | 20.500 | - | |
| Yopal (Casanare) | 20.000 | 20.000 | 20.000 | = | | Manizales, Centro Galerías | 22.500 | 26.000 | 23.833 | = | |
| Carne de res, muchacho | | | | | | Medellín, Central Mayorista de Antioquia | 27.500 | 29.800 | 28.250 | = | |
| Barranquilla, Barranquillita | 26.000 | 27.000 | 26.667 | + | | Medellín, Plaza Minorista "José María Villa" | 27.000 | 28.500 | 27.500 | - | |
| Barranquilla, Granabastos | 26.100 | 26.200 | 26.167 | = | | Montería, Mercado del Sur | 22.000 | 23.000 | 22.750 | = | |
| Bogotá, D.C., Frigorífico Ble Ltda. | 26.000 | 27.000 | 26.333 | - | | Pereira, La 41 | 26.000 | 28.000 | 27.000 | = | |
| Bogotá, D.C., Frigorífico Guadalupe | 27.000 | 29.000 | 28.000 | - | | Sincelejo, Nuevo Mercado | 22.000 | 22.000 | 22.000 | = | |
| Bogotá, D.C., Paloquemao | 30.000 | 30.000 | 30.000 | - | | Valledupar, Mercado Nuevo | 24.000 | 25.000 | 24.333 | = | |
| Bucaramanga, Frigoríficos | 39.900 | 40.200 | 40.050 | = | | Carne de res, pecho | | | | | |
| Buenaventura (Valle del Cauca) | 27.000 | 28.000 | 27.667 | = | | Bogotá, D.C., Frigorífico Ble Ltda. | 22.000 | 23.000 | 22.667 | = | |
| Cali, Santa Elena | 28.000 | 28.500 | 28.350 | = | | Bogotá, D.C., Frigorífico Guadalupe | 21.000 | 22.000 | 21.500 | - | |
| Cartagena, Bazurto | 21.000 | 23.000 | 22.000 | = | | Bogotá, D.C., Paloquemao | 24.500 | 25.000 | 24.833 | + | |
| Cúcuta, Cenabastos | 26.000 | 27.000 | 26.333 | - | | Bucaramanga, Frigoríficos | 29.600 | 32.700 | 31.150 | = | |
| Cúcuta, La Nueva Sexta | 25.000 | 26.000 | 25.667 | = | | Buenaventura (Valle del Cauca) | 24.000 | 25.000 | 24.333 | - | |
| Ibagué, Plaza La 21 | 22.000 | 23.000 | 22.667 | = | | Cali, Santa Elena | 26.700 | 27.500 | 27.050 | = | |
| Malambo (Atlántico), Carnes y carnes | 29.000 | 29.000 | 29.000 | - | | Cúcuta, Cenabastos | 24.000 | 25.000 | 24.333 | + | |
| Manizales, Centro Galerías | 26.000 | 28.000 | 26.667 | = | | Cúcuta, La Nueva Sexta | 25.000 | 26.000 | 25.333 | - | |
| Medellín, Central Mayorista de Antioquia | 31.250 | 33.800 | 32.338 | - | | Ibagué, Plaza La 21 | 23.400 | 24.200 | 23.867 | + | |
| Medellín, Plaza Minorista "José María Villa" | 29.000 | 30.000 | 29.500 | + | | Manizales, Centro Galerías | 22.000 | 23.000 | 22.333 | = | |
| Montería, Mercado del Sur | 24.000 | 25.000 | 24.250 | + | | Medellín, Central Mayorista de Antioquia | 24.900 | 26.200 | 25.250 | = | |
| Palmira (Valle del Cauca) | 26.000 | 27.000 | 26.500 | + | | Medellín, Plaza Minorista "José María Villa" | 24.000 | 25.500 | 24.625 | - | |
| Pasto, El Potrerillo | 24.000 | 26.000 | 25.000 | = | | Montería, Mercado del Sur | 21.000 | 22.000 | 21.500 | = | |
| Pereira, La 41 | 27.000 | 28.000 | 27.667 | = | | Palmira (Valle del Cauca) | 27.000 | 27.000 | 27.000 | - | |
| Popayán, Plaza de mercado del barrio Bolívar | 25.000 | 25.000 | 25.000 | = | | Pasto, El Potrerillo | 20.000 | 24.000 | 22.000 | = | |
| Sincelejo, Nuevo Mercado | 24.000 | 24.000 | 24.000 | = | | Pereira, La 41 | 23.000 | 24.000 | 23.667 | = | |
| Tuluá (Valle del Cauca) | 28.500 | 30.000 | 29.250 | + | | Popayán, Plaza de mercado del barrio Bolívar | 23.000 | 24.000 | 23.667 | - | |
| Valledupar, Mercado Nuevo | 26.000 | 27.000 | 26.667 | = | | Tuluá (Valle del Cauca) | 26.500 | 27.000 | 26.750 | + | |
| Villavicencio, CAV | 23.000 | 23.000 | 23.000 | + | | Valledupar, Mercado Nuevo | 24.000 | 25.000 | 24.333 | = | |
| Yopal (Casanare) | 24.000 | 25.000 | 24.500 | = | | Carne de res, punta de anca | | | | | |
| Carne de res, murillo | | | | | | Barranquilla, Barranquillita | 26.000 | 27.000 | 26.667 | + | |
| Bogotá, D.C., Frigorífico Ble Ltda. | 19.000 | 20.000 | 19.500 | - | | Barranquilla, Granabastos | 27.100 | 27.200 | 27.133 | - | |
| Bogotá, D.C., Frigorífico Guadalupe | 19.000 | 20.000 | 19.333 | - | | Bogotá, D.C., Frigorífico Ble Ltda. | 28.000 | 31.000 | 29.667 | = | |
| Bogotá, D.C., Paloquemao | 20.000 | 21.000 | 20.333 | + | | Bogotá, D.C., Frigorífico Guadalupe | 27.000 | 29.000 | 28.000 | - | |
| Bucaramanga, Frigoríficos | 26.400 | 29.200 | 27.800 | = | | Bogotá, D.C., Paloquemao | 30.000 | 31.000 | 30.333 | - | |
| Cúcuta, Cenabastos | 24.000 | 25.000 | 24.333 | - | | Bucaramanga, Frigoríficos | 58.100 | 65.400 | 61.750 | = | |
| Cúcuta, La Nueva Sexta | 25.000 | 25.000 | 25.000 | - | | Buenaventura (Valle del Cauca) | 30.000 | 30.000 | 30.000 | + | |
| Ibagué, Plaza La 21 | 20.000 | 21.000 | 20.333 | = | | Cali, Santa Elena | 38.000 | 39.000 | 38.475 | + | |
| Manizales, Centro Galerías | 21.000 | 23.000 | 22.000 | = | | Cartagena, Bazurto | 25.000 | 26.000 | 25.333 | = | |
| Medellín, Central Mayorista de Antioquia | 23.500 | 24.500 | 24.250 | = | | Cúcuta, Cenabastos | 30.000 | 32.000 | 31.333 | + | |

Cuadro 8. Mercados mayoristas. Precios de venta de carnes (continuación)
2023 (25 al 31 de marzo)

| Productos y mercados | Pesos por kilogramo | | | | Tendencia | Productos y mercados | Pesos por kilogramo | | | | Tendencia |
|---|---------------------|--------|--------|---|-----------|--|---------------------|--------|--------|---|-----------|
| | Mínimo | Máximo | Medio | | | | Mínimo | Máximo | Medio | | |
| Carne de res, punta de anca (continuación) | | | | | | Menudencias de pollo | | | | | |
| Cúcuta, La Nueva Sexta | 33.000 | 34.000 | 33.667 | - | | Armenia, Mercar | 7.000 | 7.200 | 7.067 | = | |
| Ibagué, Plaza La 21 | 30.000 | 30.000 | 30.000 | = | | Florencia (Caquetá) | 4.000 | 4.000 | 4.000 | = | |
| Malambo (Atlántico), Carnes y carnes | 38.000 | 38.000 | 38.000 | - | | Ibagué, Plaza La 21 | 2.500 | 2.500 | 2.500 | = | |
| Manizales, Centro Galerías | 29.000 | 36.000 | 31.500 | = | | Montería, Mercado del Sur | 3.500 | 3.800 | 3.575 | - | |
| Medellín, Central Mayorista de Antioquia | 44.500 | 47.500 | 46.375 | = | | Neiva, Surabastos | 3.600 | 3.800 | 3.700 | + | |
| Medellín, Plaza Minorista "José María Villa" | 45.000 | 48.000 | 46.250 | + | | Pasto, El Potrerillo | 2.600 | 3.000 | 2.700 | + | |
| Montería, Mercado del Sur | 30.000 | 32.000 | 30.750 | = | | Popayán, Plaza de mercado del barrio | 4.000 | 4.000 | 4.000 | - | |
| Palmira (Valle del Cauca) | 34.000 | 35.000 | 34.500 | - | | Bolívar | | | | | |
| Pasto, El Potrerillo | 24.000 | 26.000 | 25.000 | = | | Villavicencio, CAV | 2.400 | 3.000 | 2.725 | - | |
| Pereira, La 41 | 34.000 | 36.000 | 34.667 | = | | Muslos de pollo sin rabadilla | | | | | |
| Popayán, Plaza de mercado del barrio | 35.000 | 35.000 | 35.000 | = | | Arauca (Arauca) | 7.500 | 7.500 | 7.500 | = | |
| Bolívar | | | | | | Bogotá, D.C., Corabastos | 9.200 | 9.600 | 9.333 | - | |
| Sincelejo, Nuevo Mercado | 24.000 | 24.000 | 24.000 | = | | Bogotá, D.C., Frigorífico Ble Ltda. | 13.200 | 13.600 | 13.367 | - | |
| Tuluá (Valle del Cauca) | 38.000 | 43.000 | 40.500 | = | | Bogotá, D.C., Frigorífico Guadalupe | 10.000 | 11.000 | 10.500 | - | |
| Valledupar, Mercado Nuevo | 30.000 | 32.000 | 31.333 | - | | Bogotá, D.C., Paloquemao | 12.000 | 12.500 | 12.333 | - | |
| Villavicencio, CAV | 26.000 | 27.000 | 26.500 | = | | Bogotá, D.C., Plaza Las Flores | 8.700 | 8.800 | 8.767 | - | |
| Yopal (Casanare) | 25.000 | 26.000 | 25.500 | = | | Bucaramanga, Frigoríficos | 8.400 | 12.900 | 11.383 | + | |
| Carne de res, sobrebarriga | | | | | | Medellín, Central Mayorista de Antioquia | 12.000 | 13.300 | 12.600 | - | |
| Barranquilla, Barranquillita | 24.000 | 25.000 | 24.333 | + | | Villavicencio, CAV | 10.000 | 10.500 | 10.325 | - | |
| Barranquilla, Granabastos | 22.000 | 23.000 | 22.333 | - | | Pechuga de pollo | | | | | |
| Bogotá, D.C., Frigorífico Ble Ltda. | 22.000 | 23.000 | 22.667 | + | | Arauca (Arauca) | 9.500 | 9.600 | 9.567 | = | |
| Bogotá, D.C., Frigorífico Guadalupe | 20.000 | 21.000 | 20.333 | - | | Armenia, Mercar | 14.000 | 14.000 | 14.000 | - | |
| Bogotá, D.C., Paloquemao | 24.000 | 25.000 | 24.667 | + | | Barranquilla, Barranquillita | 11.000 | 11.000 | 11.000 | = | |
| Bucaramanga, Frigoríficos | 32.700 | 35.200 | 33.950 | = | | Barranquilla, Granabastos | 11.200 | 11.200 | 11.200 | - | |
| Buenaventura (Valle del Cauca) | 24.000 | 25.000 | 24.333 | + | | Bogotá, D.C., Corabastos | 12.500 | 13.000 | 12.667 | + | |
| Cali, Santa Elena | 27.000 | 28.000 | 27.625 | = | | Bogotá, D.C., Frigorífico Ble Ltda. | 14.500 | 15.000 | 14.767 | + | |
| Cartagena, Bazurto | 20.000 | 21.000 | 20.667 | = | | Bogotá, D.C., Frigorífico Guadalupe | 12.200 | 12.500 | 12.400 | - | |
| Cúcuta, Cenabastos | 24.000 | 24.000 | 24.000 | - | | Bogotá, D.C., Paloquemao | 15.600 | 16.000 | 15.800 | + | |
| Cúcuta, La Nueva Sexta | 25.000 | 25.000 | 25.000 | - | | Bogotá, D.C., Plaza Las Flores | 12.500 | 12.800 | 12.600 | - | |
| Florencia (Caquetá) | 17.000 | 17.000 | 17.000 | = | | Bucaramanga, Frigoríficos | 13.500 | 17.100 | 15.567 | = | |
| Ibagué, Plaza La 21 | 20.000 | 22.900 | 21.633 | = | | Buenaventura (Valle del Cauca) | 12.500 | 13.000 | 12.833 | - | |
| Malambo (Atlántico), Carnes y carnes | 24.500 | 24.500 | 24.500 | - | | Cali, Galería Alameda | 12.600 | 12.800 | 12.733 | + | |
| Manizales, Centro Galerías | 22.500 | 24.000 | 23.167 | = | | Cali, Santa Elena | 12.000 | 12.600 | 12.350 | - | |
| Medellín, Central Mayorista de Antioquia | 27.000 | 27.900 | 27.550 | = | | Cartagena, Bazurto | 9.900 | 10.500 | 10.225 | + | |
| Medellín, Plaza Minorista "José María Villa" | 26.000 | 27.500 | 26.625 | = | | Cúcuta, Cenabastos | 13.200 | 13.800 | 13.500 | + | |
| Montería, Mercado del Sur | 20.000 | 22.000 | 21.000 | = | | Florencia (Caquetá) | 14.000 | 14.500 | 14.300 | + | |
| Neiva, Surabastos | 19.000 | 20.000 | 19.333 | + | | Ibagué, Plaza La 21 | 12.000 | 12.600 | 12.200 | = | |
| Palmira (Valle del Cauca) | 27.000 | 27.500 | 27.125 | + | | Manizales, Centro Galerías | 13.200 | 13.500 | 13.367 | - | |
| Pasto, El Potrerillo | 18.000 | 24.000 | 20.000 | = | | Medellín, Central Mayorista de Antioquia | 14.200 | 16.500 | 15.425 | = | |
| Pereira, La 41 | 24.000 | 25.000 | 24.667 | = | | Medellín, Plaza Minorista "José María Villa" | 9.900 | 10.800 | 10.275 | = | |
| Popayán, Plaza de mercado del barrio | 25.000 | 25.000 | 25.000 | = | | Montería, Mercado del Sur | 12.000 | 12.500 | 12.125 | + | |
| Bolívar | | | | | | Neiva, Surabastos | 10.000 | 10.800 | 10.400 | - | |
| Sincelejo, Nuevo Mercado | 17.000 | 17.000 | 17.000 | = | | Palmira (Valle del Cauca) | 13.800 | 14.000 | 13.925 | - | |
| Tuluá (Valle del Cauca) | 26.000 | 29.500 | 27.750 | + | | Pasto, El Potrerillo | 18.000 | 20.000 | 19.000 | = | |
| Valledupar, Mercado Nuevo | 24.000 | 25.000 | 24.333 | = | | Popayán, Plaza de mercado del barrio | 13.600 | 14.000 | 13.733 | + | |
| Villavicencio, CAV | 21.000 | 22.000 | 21.250 | + | | Bolívar | | | | | |
| Yopal (Casanare) | 20.000 | 20.000 | 20.000 | = | | Santa Marta (Magdalena) | 13.400 | 14.000 | 13.700 | = | |

Cuadro 8. Mercados mayoristas. Precios de venta de carnes (conclusión)
2023 (25 al 31 de marzo)

| Productos y mercados | Pesos por kilogramo | | | | Tendencia | Productos y mercados | Pesos por kilogramo | | | | Tendencia |
|--|---------------------|--------|--------|---|-----------|--|---------------------|--------|--------|---|-----------|
| | Mínimo | Máximo | Medio | | | | Mínimo | Máximo | Medio | | |
| Pechuga de pollo (continuación) | | | | | | Piernas de pollo (continuación) | | | | | |
| Sincelejo, Nuevo Mercado | 11.000 | 12.000 | 11.500 | - | | Bogotá, D.C., Plaza Las Flores | 9.900 | 10.000 | 9.967 | - | |
| Tuluá (Valle del Cauca) | 15.800 | 16.000 | 15.900 | + | | Bucaramanga, Frigoríficos | 11.400 | 13.000 | 12.353 | = | |
| Valledupar, Mercado Nuevo | 9.000 | 10.500 | 9.667 | - | | Cali, Santa Elena | 8.400 | 9.000 | 8.650 | - | |
| Villavicencio, CAV | 12.000 | 13.000 | 12.400 | - | | Cúcuta, Cenabastos | 9.000 | 9.500 | 9.250 | = | |
| Pierna pernil con rabadilla | | | | | | Manizales, Centro Galerías | 8.900 | 9.000 | 8.967 | = | |
| Arauca (Arauca) | 5.800 | 6.000 | 5.933 | = | | Medellín, Central Mayorista de Antioquia | 12.150 | 14.000 | 13.113 | = | |
| Armenia, Mercar | 12.000 | 12.000 | 12.000 | = | | Medellín, Plaza Minorista "José María Villa" | 7.300 | 7.500 | 7.400 | + | |
| Barranquilla, Barranquillita | 6.500 | 6.600 | 6.567 | + | | Montería, Mercado del Sur | 7.500 | 7.500 | 7.500 | = | |
| Barranquilla, Granabastos | 6.500 | 6.600 | 6.550 | - | | Palmira (Valle del Cauca) | 10.400 | 10.400 | 10.400 | + | |
| Bogotá, D.C., Paloquemao | 9.500 | 10.000 | 9.700 | - | | Popayán, Plaza de mercado del barrio | 10.000 | 10.000 | 10.000 | - | |
| Bogotá, D.C., Plaza Las Flores | 8.800 | 9.000 | 8.933 | + | | Bolívar | | | | | |
| Bucaramanga, Frigoríficos | 7.700 | 10.290 | 8.863 | = | | Tuluá (Valle del Cauca) | 11.000 | 11.000 | 11.000 | = | |
| Buenaventura (Valle del Cauca) | 8.400 | 8.600 | 8.500 | - | | Villavicencio, CAV | 10.000 | 10.500 | 10.325 | - | |
| Cali, Galería Alameda | 7.800 | 8.000 | 7.933 | = | | Pollo entero congelado sin vísceras | | | | | |
| Cali, Santa Elena | 7.000 | 7.600 | 7.300 | - | | Barranquilla, Barranquillita | 8.500 | 8.600 | 8.567 | + | |
| Cartagena, Bazurto | 6.200 | 6.500 | 6.400 | + | | Barranquilla, Granabastos | 8.600 | 8.700 | 8.650 | - | |
| Cúcuta, Cenabastos | 8.500 | 8.700 | 8.600 | = | | Cali, Galería Alameda | 10.000 | 10.400 | 10.267 | = | |
| Florencia (Cauquetá) | 9.000 | 9.400 | 9.133 | - | | Cali, Santa Elena | 10.400 | 10.800 | 10.600 | - | |
| Ibagué, Plaza La 21 | 8.000 | 8.600 | 8.300 | + | | Cartagena, Bazurto | 7.800 | 8.500 | 8.250 | - | |
| Medellín, Central Mayorista de Antioquia | 8.500 | 9.500 | 8.950 | = | | Medellín, Central Mayorista de Antioquia | 11.600 | 12.100 | 11.900 | = | |
| Medellín, Plaza Minorista "José María Villa" | 7.000 | 7.600 | 7.325 | - | | Medellín, Plaza Minorista "José María Villa" | 10.500 | 11.000 | 10.775 | + | |
| Montería, Mercado del Sur | 6.500 | 6.800 | 6.575 | + | | Montería, Mercado del Sur | 8.400 | 8.900 | 8.650 | + | |
| Neiva, Surabastos | 7.800 | 8.400 | 8.067 | - | | Popayán, Plaza de mercado del barrio | 10.000 | 10.400 | 10.133 | - | |
| Palmira (Valle del Cauca) | 9.000 | 9.100 | 9.025 | + | | Bolívar | | | | | |
| Pasto, El Potrerillo | 10.000 | 12.000 | 10.750 | = | | Santa Marta (Magdalena) | 8.000 | 9.100 | 8.667 | = | |
| Santa Marta (Magdalena) | 7.400 | 8.600 | 8.000 | + | | Valledupar, Mercado Nuevo | 7.000 | 7.300 | 7.150 | - | |
| Sincelejo, Nuevo Mercado | 6.600 | 7.000 | 6.850 | - | | Pollo entero fresco sin vísceras | | | | | |
| Tuluá (Valle del Cauca) | 10.000 | 10.200 | 10.100 | = | | Armenia, Mercar | 14.000 | 14.000 | 14.000 | - | |
| Valledupar, Mercado Nuevo | 5.000 | 5.400 | 5.133 | - | | Bogotá, D.C., Corabastos | 9.600 | 9.900 | 9.700 | + | |
| Villavicencio, CAV | 9.200 | 9.400 | 9.300 | + | | Bogotá, D.C., Frigorífico Ble Ltda. | 12.200 | 12.400 | 12.300 | + | |
| Pierna pernil sin rabadilla | | | | | | Bogotá, D.C., Frigorífico Guadalupe | 9.000 | 9.500 | 9.233 | - | |
| Bogotá, D.C., Frigorífico Ble Ltda. | 13.300 | 13.700 | 13.500 | + | | Bogotá, D.C., Paloquemao | 12.000 | 12.800 | 12.367 | - | |
| Bogotá, D.C., Frigorífico Guadalupe | 10.500 | 11.200 | 10.833 | + | | Bogotá, D.C., Plaza Las Flores | 9.000 | 9.200 | 9.067 | - | |
| Bogotá, D.C., Plaza Las Flores | 9.000 | 9.200 | 9.133 | - | | Cúcuta, Cenabastos | 10.650 | 11.300 | 10.975 | = | |
| Bucaramanga, Frigoríficos | 9.000 | 11.400 | 10.433 | = | | Ibagué, Plaza La 21 | 9.000 | 10.000 | 9.667 | + | |
| Piernas de pollo | | | | | | Palmira (Valle del Cauca) | 10.400 | 10.600 | 10.525 | + | |
| Armenia, Mercar | 13.000 | 13.000 | 13.000 | = | | Pasto, El Potrerillo | 10.300 | 11.000 | 10.700 | = | |
| Bogotá, D.C., Corabastos | 10.000 | 10.200 | 10.067 | + | | Sincelejo, Nuevo Mercado | 8.500 | 9.000 | 8.700 | - | |
| Bogotá, D.C., Frigorífico Ble Ltda. | 13.500 | 13.900 | 13.667 | + | | Tuluá (Valle del Cauca) | 12.000 | 13.600 | 12.800 | - | |
| Bogotá, D.C., Frigorífico Guadalupe | 10.500 | 11.000 | 10.833 | - | | Villavicencio, CAV | 9.600 | 9.700 | 9.625 | + | |
| Bogotá, D.C., Paloquemao | 12.000 | 12.400 | 12.133 | - | | Rabadillas de pollo | | | | | |
| | | | | | | Manizales, Centro Galerías | 4.000 | 4.400 | 4.200 | = | |

TENDENCIAS

| | | | |
|-------------------------------|-----------------------------|-----------------------------|-------------------------|
| --- | - | + | +++ |
| Variación mayor al -20 % | Variación entre 0 % y -10 % | Variación entre 0 % y 10 % | Variación mayor al 20 % |
| -- | = | ++ | n. d. |
| Variación entre -10 % y -20 % | Variación igual a 0 % | Variación entre 10 % y 20 % | No determinado |

Cuadro 9. Mercados mayoristas. Precios de venta de pescados 2023 (25 al 31 de marzo)

| Productos y mercados | Pesos por kilogramo | | | |
|--|---------------------|--------|--------|-----------|
| | Mínimo | Máximo | Medio | Tendencia |
| Almejas con concha | | | | |
| Cali, Galería Alameda | 7.500 | 8.000 | 7.833 | + |
| Cali, Santa Elena | 6.500 | 7.000 | 6.833 | - |
| Medellín, Central Mayorista de Antioquia | 6.600 | 7.800 | 7.150 | + |
| Almejas sin concha | | | | |
| Cali, Galería Alameda | 18.000 | 19.500 | 18.833 | + |
| Palmira (Valle del Cauca) | 17.000 | 18.500 | 17.750 | - |
| Bagre rayado en postas congelado | | | | |
| Armenia, Mercar | 34.000 | 35.000 | 34.500 | = |
| Bogotá, D.C., Paloquemao | 28.000 | 29.000 | 28.333 | - |
| Medellín, Central Mayorista de Antioquia | 32.000 | 36.000 | 34.350 | - |
| Tunja, Complejo de Servicios del Sur | 30.000 | 32.000 | 30.667 | + |
| Villavicencio, CAV | 28.000 | 30.000 | 28.667 | - |
| Bagre rayado entero congelado | | | | |
| Bogotá, D.C., Plaza Las Flores | 19.600 | 20.000 | 19.867 | + |
| Cali, Galería Alameda | 30.000 | 32.000 | 31.000 | - |
| Cali, Santa Elena | 28.500 | 30.000 | 29.167 | - |
| Medellín, Central Mayorista de Antioquia | 25.000 | 27.000 | 26.000 | - |
| Palmira (Valle del Cauca) | 30.500 | 31.500 | 31.000 | + |
| Pereira, Mercasa | 34.000 | 35.000 | 34.667 | ++ |
| Popayán, Plaza de mercado del barrio Bolívar | 28.000 | 28.300 | 28.100 | + |
| Santa Marta (Magdalena) | 25.000 | 34.000 | 29.500 | ++ |
| Bagre rayado entero fresco | | | | |
| Arauca (Arauca) | 19.000 | 19.000 | 19.000 | n.d. |
| Bogotá, D.C., Paloquemao | 28.000 | 29.000 | 28.333 | - |
| Bogotá, D.C., Plaza Las Flores | 20.400 | 20.800 | 20.667 | + |
| Bucaramanga, Centroabastos | 20.000 | 20.800 | 20.217 | + |
| Cúcuta, La Nueva Sexta | 18.000 | 20.000 | 18.833 | + |
| Florencia (Caquetá) | 30.000 | 30.000 | 30.000 | = |
| Ibagué, Plaza La 21 | 21.200 | 21.200 | 21.200 | = |
| Montería, Mercado del Sur | 16.000 | 16.000 | 16.000 | + |
| Neiva, Surabastos | 18.000 | 22.000 | 20.000 | n.d. |
| Valledupar, Mercado Nuevo | 18.000 | 20.000 | 19.000 | ++ |
| Yopal (Casanare) | 22.000 | 22.000 | 22.000 | +++ |
| Basa, entero congelado importado | | | | |
| Barranquilla, Barranquillita | 14.000 | 14.000 | 14.000 | + |
| Bogotá, D.C., Corabastos | 12.000 | 12.000 | 12.000 | - |
| Bogotá, D.C., Paloquemao | 12.800 | 13.500 | 13.100 | + |
| Bogotá, D.C., Plaza Las Flores | 9.500 | 10.000 | 9.767 | + |
| Bucaramanga, Centroabastos | 9.200 | 9.200 | 9.200 | - |
| Cali, Galería Alameda | 12.000 | 13.500 | 12.833 | - |
| Cali, Santa Elena | 11.000 | 12.000 | 11.500 | = |
| Cartagena, Bazurto | 10.600 | 10.900 | 10.767 | - |
| Cúcuta, La Nueva Sexta | 11.000 | 11.000 | 11.000 | + |
| Medellín, Central Mayorista de Antioquia | 13.500 | 14.000 | 13.750 | + |
| Palmira (Valle del Cauca) | 12.000 | 13.000 | 12.750 | = |

| Productos y mercados | Pesos por kilogramo | | | |
|--|---------------------|--------|--------|-----------|
| | Mínimo | Máximo | Medio | Tendencia |
| Basa, entero congelado importado (continuación) | | | | |
| Popayán, Plaza de mercado del barrio Bolívar | 13.000 | 13.400 | 13.133 | - |
| Villavicencio, CAV | 11.500 | 12.000 | 11.767 | - |
| Basa, filete congelado importado | | | | |
| Bogotá, D.C., Corabastos | 15.200 | 15.500 | 15.400 | + |
| Bogotá, D.C., Paloquemao | 16.000 | 17.000 | 16.533 | - |
| Bogotá, D.C., Plaza Las Flores | 9.700 | 10.200 | 9.900 | + |
| Cali, Galería Alameda | 16.000 | 16.500 | 16.333 | - |
| Cali, Santa Elena | 14.000 | 15.500 | 14.500 | + |
| Medellín, Central Mayorista de Antioquia | 15.500 | 18.700 | 16.775 | + |
| Palmira (Valle del Cauca) | 16.000 | 17.000 | 16.375 | + |
| Tunja, Complejo de Servicios del Sur | 20.000 | 20.000 | 20.000 | + |
| Blanquillo entero fresco | | | | |
| Montería, Mercado del Sur | 14.000 | 15.000 | 14.500 | + |
| Valledupar, Mercado Nuevo | 13.000 | 13.000 | 13.000 | + |
| Bocachico criollo fresco | | | | |
| Arauca (Arauca) | 13.000 | 14.000 | 13.750 | n.d. |
| Bogotá, D.C., Plaza Las Flores | 14.400 | 15.200 | 14.933 | +++ |
| Cúcuta, La Nueva Sexta | 14.000 | 15.000 | 14.833 | + |
| Montería, Mercado del Sur | 12.000 | 13.000 | 12.250 | ++ |
| Neiva, Surabastos | 18.400 | 20.000 | 19.200 | - |
| Santa Marta (Magdalena) | 20.000 | 22.000 | 21.000 | +++ |
| Valledupar, Mercado Nuevo | 20.000 | 20.000 | 20.000 | + |
| Villavicencio, CAV | 17.000 | 18.000 | 17.500 | +++ |
| Yopal (Casanare) | 15.000 | 15.000 | 15.000 | ++ |
| Bocachico importado congelado | | | | |
| Armenia, Mercar | 14.000 | 15.000 | 14.500 | = |
| Barranquilla, Barranquillita | 13.000 | 13.100 | 13.033 | = |
| Cali, Galería Alameda | 14.000 | 16.000 | 14.667 | = |
| Cali, Santa Elena | 12.500 | 12.700 | 12.600 | - |
| Cartagena, Bazurto | 11.000 | 12.000 | 11.563 | - |
| Cúcuta, La Nueva Sexta | 13.000 | 13.000 | 13.000 | = |
| Manizales, Centro Galerías | 12.000 | 13.000 | 12.500 | = |
| Medellín, Central Mayorista de Antioquia | 12.300 | 12.500 | 12.400 | - |
| Montería, Mercado del Sur | 12.000 | 13.000 | 12.750 | + |
| Palmira (Valle del Cauca) | 13.000 | 14.500 | 13.875 | + |
| Pereira, Mercasa | 11.000 | 12.000 | 11.667 | + |
| Popayán, Plaza de mercado del barrio Bolívar | 13.000 | 13.600 | 13.200 | - |
| Santa Marta (Magdalena) | 12.500 | 13.000 | 12.875 | = |
| Sincelejo, Nuevo Mercado | 11.500 | 12.000 | 11.750 | = |
| Tuluá (Valle del Cauca) | 14.500 | 16.000 | 15.250 | + |
| Valledupar, Mercado Nuevo | 12.000 | 12.500 | 12.250 | n.d. |
| Cachama de cultivo fresca | | | | |
| Arauca (Arauca) | 13.000 | 13.000 | 13.000 | = |

Cuadro 9. Mercados mayoristas. Precios de venta de pescados (continuación)
2023 (25 al 31 de marzo)

| Productos y mercados | Pesos por kilogramo | | | | Tendencia | Productos y mercados | Pesos por kilogramo | | | | Tendencia |
|---|---------------------|--------|--------|--|-----------|--|---------------------|---------|---------|--|-----------|
| | Mínimo | Máximo | Medio | | | | Mínimo | Máximo | Medio | | |
| Cachama de cultivo fresca (continuación) | | | | | | Langostino U12 | | | | | |
| Bogotá, D.C., Plaza Las Flores | 9.600 | 9.760 | 9.707 | | + | Medellín, Central Mayorista de Antioquia | 108.000 | 115.200 | 110.800 | | - |
| Bucaramanga, Centroabastos | 10.400 | 11.200 | 10.845 | | + | Langostino 16-20 | | | | | |
| Cúcuta, La Nueva Sexta | 10.000 | 11.000 | 10.167 | | = | Buenaventura (Valle del Cauca) | 65.000 | 67.000 | 66.000 | | + |
| Ibagué, Plaza La 21 | 9.600 | 9.600 | 9.600 | | = | Medellín, Central Mayorista de Antioquia | 68.000 | 72.000 | 70.300 | | - |
| Medellín, Central Mayorista de Antioquia | 12.000 | 14.000 | 13.075 | | - | Merluza, filete importado | | | | | |
| Montería, Mercado del Sur | 8.000 | 9.000 | 8.500 | | - | Armenia, Mercar | 22.000 | 24.000 | 23.000 | | = |
| Neiva, Surabastos | 9.000 | 10.000 | 9.533 | | - | Cali, Galería Alameda | 18.000 | 20.000 | 18.667 | | = |
| Villavicencio, CAV | 10.000 | 11.000 | 10.750 | | ++ | Cali, Santa Elena | 15.000 | 17.000 | 16.000 | | + |
| Yopal (Casanare) | 12.000 | 12.000 | 12.000 | | ++ | Medellín, Central Mayorista de Antioquia | 26.000 | 27.500 | 26.625 | | + |
| Calamar anillos | | | | | | Palmira (Valle del Cauca) | 17.000 | 18.500 | 17.750 | | + |
| Bogotá, D.C., Corabastos | 33.000 | 34.000 | 33.667 | | - | Merluza, filete nacional | | | | | |
| Cali, Galería Alameda | 30.000 | 32.000 | 30.667 | | - | Bogotá, D.C., Corabastos | 54.000 | 56.000 | 55.000 | | + |
| Cali, Santa Elena | 34.000 | 36.000 | 35.000 | | - | Mojarra lora entera congelada | | | | | |
| Medellín, Central Mayorista de Antioquia | 41.400 | 44.000 | 43.075 | | + | Armenia, Mercar | 18.000 | 19.000 | 18.500 | | = |
| Tuluá (Valle del Cauca) | 20.500 | 21.500 | 21.000 | | + | Barranquilla, Barranquillita | 11.900 | 12.000 | 11.967 | | + |
| Calamar blanco entero | | | | | | Mojarra lora entera fresca | | | | | |
| Bogotá, D.C., Corabastos | 15.500 | 15.800 | 15.700 | | - | Barranquilla, Barranquillita | 9.500 | 9.600 | 9.567 | | + |
| Bogotá, D.C., Paloquemao | 17.000 | 17.000 | 17.000 | | - | Cartagena, Bazurto | 9.000 | 10.000 | 9.375 | | + |
| Cali, Galería Alameda | 15.000 | 17.000 | 16.000 | | + | Montería, Mercado del Sur | 8.000 | 8.500 | 8.125 | | - |
| Cali, Santa Elena | 16.500 | 17.000 | 16.767 | | + | Sincelejo, Nuevo Mercado | 8.000 | 8.500 | 8.250 | | + |
| Palmira (Valle del Cauca) | 16.500 | 17.000 | 16.625 | | + | Valledupar, Mercado Nuevo | 11.000 | 12.000 | 11.500 | | +++ |
| Tuluá (Valle del Cauca) | 16.800 | 16.900 | 16.850 | | - | Nicuro fresco | | | | | |
| Camarón tigre precocido seco | | | | | | Bogotá, D.C., Plaza Las Flores | 8.400 | 8.800 | 8.667 | | + |
| Cali, Galería Alameda | 32.000 | 35.000 | 33.333 | | = | Tunja, Complejo de Servicios del Sur | 15.000 | 16.000 | 15.333 | | + |
| Cali, Santa Elena | 32.000 | 36.000 | 34.233 | | + | Palmitos de mar | | | | | |
| Medellín, Central Mayorista de Antioquia | 38.900 | 44.200 | 41.225 | | + | Bogotá, D.C., Corabastos | 12.800 | 13.000 | 12.867 | | - |
| Popayán, Plaza de mercado del barrio Bolívar | 37.000 | 38.000 | 37.533 | | + | Bogotá, D.C., Paloquemao | 16.000 | 16.500 | 16.233 | | + |
| Tuluá (Valle del Cauca) | 34.500 | 35.000 | 34.750 | | + | Medellín, Central Mayorista de Antioquia | 15.000 | 16.400 | 15.825 | | + |
| Camarón tití precocido seco | | | | | | Pargo rojo entera congelado | | | | | |
| Armenia, Mercar | 36.000 | 38.000 | 37.000 | | = | Armenia, Mercar | 40.000 | 42.000 | 41.000 | | = |
| Bogotá, D.C., Corabastos | 32.500 | 33.500 | 32.833 | | + | Bogotá, D.C., Corabastos | 44.000 | 46.000 | 45.000 | | + |
| Bogotá, D.C., Paloquemao | 30.000 | 32.500 | 31.167 | | - | Cali, Galería Alameda | 30.000 | 32.000 | 31.333 | | + |
| Popayán, Plaza de mercado del barrio Bolívar | 26.000 | 28.000 | 26.667 | | + | Cali, Santa Elena | 28.000 | 30.000 | 29.000 | | - |
| Santa Marta (Magdalena) | 44.000 | 50.000 | 46.000 | | = | Medellín, Central Mayorista de Antioquia | 35.000 | 39.900 | 37.100 | | + |
| Cazuela de mariscos (paquete) | | | | | | Palmira (Valle del Cauca) | 31.000 | 32.000 | 31.625 | | + |
| Bogotá, D.C., Corabastos | 15.500 | 15.800 | 15.600 | | = | Pereira, Mercasa | 40.000 | 42.000 | 40.667 | | + |
| Bogotá, D.C., Paloquemao | 17.000 | 18.000 | 17.600 | | - | Tuluá (Valle del Cauca) | 37.000 | 37.000 | 37.000 | | + |
| Medellín, Central Mayorista de Antioquia | 25.000 | 31.600 | 27.650 | | ++ | Pargo rojo platero | | | | | |
| Corvina, filete congelado nacional | | | | | | Buenaventura (Valle del Cauca) | 36.000 | 38.000 | 36.667 | | + |
| Buenaventura (Valle del Cauca) | 64.000 | 65.000 | 64.500 | | + | Popayán, Plaza de mercado del barrio Bolívar | 28.000 | 28.000 | 28.000 | | = |
| Cali, Galería Alameda | 57.000 | 58.000 | 57.333 | | = | Santa Marta (Magdalena) | 46.000 | 46.000 | 46.000 | | - |

Cuadro 9. Mercados mayoristas. Precios de venta de pescados 2023 (25 al 31 de marzo)

| Productos y mercados | Pesos por kilogramo | | | | Tendencia | Productos y mercados | Pesos por kilogramo | | | | Tendencia |
|--|---------------------|--------|--------|----|-----------|--|---------------------|--------|--------|----|-----------|
| | Mínimo | Máximo | Medio | | | | Mínimo | Máximo | Medio | | |
| Pescado cabezas | | | | | | Tilapia, filete congelado | | | | | |
| Armenia, Mercar | 8.000 | 8.000 | 8.000 | = | | Bogotá, D.C., Corabastos | 21.000 | 21.000 | 21.000 | - | |
| Bogotá, D.C., Paloquemao | 10.000 | 10.500 | 10.167 | - | | Cali, Galería Alameda | 18.000 | 19.000 | 18.333 | = | |
| Cali, Galería Alameda | 6.500 | 7.000 | 6.833 | + | | Cali, Santa Elena | 16.500 | 17.000 | 16.833 | = | |
| Cali, Santa Elena | 6.500 | 7.000 | 6.667 | + | | Medellín, Central Mayorista de Antioquia | 23.500 | 27.000 | 25.125 | + | |
| Palmira (Valle del Cauca) | 10.000 | 11.000 | 10.500 | + | | Palmira (Valle del Cauca) | 20.000 | 20.000 | 20.000 | + | |
| Pereira, Mercasa | 4.000 | 4.200 | 4.067 | ++ | | Popayán, Plaza de mercado del barrio Bolívar | 22.000 | 23.000 | 22.667 | = | |
| Popayán, Plaza de mercado del barrio Bolívar | 7.000 | 7.000 | 7.000 | = | | Tuluá (Valle del Cauca) | 21.800 | 22.500 | 22.150 | + | |
| Róbalo, filete congelado | | | | | | Tilapia, lomitos | | | | | |
| Medellín, Central Mayorista de Antioquia | 56.000 | 60.000 | 57.950 | + | | Medellín, Central Mayorista de Antioquia | 13.000 | 15.500 | 14.375 | - | |
| Salmón, filete congelado | | | | | | Tilapia roja entera congelada | | | | | |
| Armenia, Mercar | 64.000 | 66.000 | 65.000 | - | | Barranquilla, Barranquillita | 15.000 | 16.000 | 15.667 | + | |
| Bogotá, D.C., Corabastos | 62.000 | 63.000 | 62.333 | - | | Cali, Galería Alameda | 16.000 | 17.000 | 16.667 | + | |
| Bogotá, D.C., Paloquemao | 69.000 | 72.000 | 70.333 | + | | Cali, Santa Elena | 14.000 | 15.000 | 14.500 | + | |
| Cali, Galería Alameda | 58.000 | 60.000 | 59.333 | = | | Medellín, Central Mayorista de Antioquia | 15.000 | 16.900 | 15.725 | - | |
| Cali, Santa Elena | 56.000 | 58.500 | 57.500 | + | | Palmira (Valle del Cauca) | 14.000 | 15.000 | 14.625 | + | |
| Medellín, Central Mayorista de Antioquia | 65.000 | 74.900 | 68.975 | - | | Pasto, El Potrerillo | 14.000 | 15.000 | 14.667 | = | |
| Palmira (Valle del Cauca) | 65.500 | 67.000 | 66.375 | + | | Pereira, Mercasa | 14.000 | 16.000 | 15.167 | - | |
| Popayán, Plaza de mercado del barrio Bolívar | 56.000 | 57.000 | 56.333 | - | | Popayán, Plaza de mercado del barrio Bolívar | 18.000 | 19.000 | 18.667 | - | |
| Sierra entera congelada | | | | | | Tilapia roja entera fresca | | | | | |
| Armenia, Mercar | 24.000 | 26.000 | 25.000 | - | | Arauca (Arauca) | 15.000 | 15.000 | 15.000 | = | |
| Bogotá, D.C., Corabastos | 22.800 | 23.000 | 22.933 | + | | Barranquilla, Barranquillita | 12.500 | 12.600 | 12.533 | + | |
| Bogotá, D.C., Paloquemao | 21.000 | 23.000 | 22.000 | - | | Bogotá, D.C., Plaza Las Flores | 10.240 | 10.400 | 10.347 | + | |
| Bogotá, D.C., Plaza Las Flores | 22.000 | 22.000 | 22.000 | + | | Bucaramanga, Centroabastos | 11.520 | 12.400 | 11.930 | + | |
| Buenaventura (Valle del Cauca) | 18.000 | 20.000 | 19.000 | - | | Cartagena, Bazurto | 11.000 | 12.000 | 11.500 | - | |
| Cali, Galería Alameda | 23.000 | 25.000 | 24.000 | + | | Cúcuta, La Nueva Sexta | 11.000 | 12.000 | 11.333 | + | |
| Cali, Santa Elena | 19.000 | 21.000 | 20.000 | - | | Florencia (Caquetá) | 16.000 | 16.000 | 16.000 | = | |
| Cartagena, Bazurto | 21.000 | 22.000 | 21.333 | + | | Ibagué, Plaza La 21 | 10.000 | 10.400 | 10.213 | - | |
| Medellín, Central Mayorista de Antioquia | 27.000 | 30.000 | 28.500 | + | | Montería, Mercado del Sur | 11.500 | 12.000 | 11.875 | - | |
| Palmira (Valle del Cauca) | 24.800 | 25.500 | 25.075 | - | | Neiva, Surabastos | 10.000 | 10.400 | 10.200 | - | |
| Pereira, Mercasa | 20.000 | 22.000 | 21.000 | ++ | | Sincelejo, Nuevo Mercado | 12.000 | 12.000 | 12.000 | = | |
| Santa Marta (Magdalena) | 22.000 | 26.000 | 24.000 | + | | Tunja, Complejo de Servicios del Sur | 15.000 | 16.000 | 15.333 | + | |
| Tuluá (Valle del Cauca) | 25.800 | 25.800 | 25.800 | + | | Valledupar, Mercado Nuevo | 12.000 | 13.000 | 12.500 | + | |
| | | | | | | Villavicencio, CAV | 12.000 | 12.000 | 12.000 | + | |
| | | | | | | Yopal (Casanare) | 13.000 | 13.000 | 13.000 | ++ | |

PRECIOS MAYORISTAS

Cuadro 9. Mercados mayoristas. Precios de venta de pescados (conclusión)
2023 (25 al 31 de marzo)

| Productos y mercados | Pesos por kilogramo | | | | Tendencia | Productos y mercados | Pesos por kilogramo | | | | Tendencia |
|--|---------------------|--------|--------|---------|-----------|--|---------------------|--------|--------|---------|-----------|
| | Mínimo | Máximo | Medio | Precios | | | Mínimo | Máximo | Medio | Precios | |
| Toyo blanco, filete congelado | | | | | | Trucha en corte mariposa (continuación) | | | | | |
| Popayán, Plaza de mercado del barrio Bolívar | 13.800 | 14.000 | 13.867 | | + | Medellín, Central Mayorista de Antioquia | 22.000 | 27.000 | 24.925 | | + |
| Trucha en corte mariposa | | | | | | Palmira (Valle del Cauca) | 22.000 | 23.500 | 22.625 | | + |
| Armenia, Mercar | 19.000 | 20.000 | 19.500 | | = | Pereira, Mercasa | 22.000 | 23.000 | 22.667 | | = |
| Bogotá, D.C., Corabastos | 21.000 | 21.000 | 21.000 | | - | Popayán, Plaza de mercado del barrio Bolívar | 23.000 | 23.100 | 23.033 | | - |
| Bogotá, D.C., Paloquemao | 22.000 | 23.000 | 22.333 | | - | Tuluá (Valle del Cauca) | 23.000 | 23.500 | 23.250 | | + |
| Bogotá, D.C., Plaza Las Flores | 21.000 | 21.000 | 21.000 | | + | Trucha entera fresca | | | | | |
| Cali, Galería Alameda | 22.000 | 23.000 | 22.667 | | = | Pasto, El Potrerillo | 17.000 | 18.000 | 17.333 | | = |
| Cali, Santa Elena | 22.000 | 23.000 | 22.500 | | = | | | | | | |
| Manizales, Centro Galerías | 23.000 | 25.000 | 24.000 | | = | | | | | | |

TENDENCIAS

| | | | |
|-------------------------------|-----------------------------|-----------------------------|-------------------------|
| --- | - | + | +++ |
| Variación mayor al -20 % | Variación entre 0 % y -10 % | Variación entre 0 % y 10 % | Variación mayor al 20 % |
| -- | = | ++ | n. d. |
| Variación entre -10 % y -20 % | Variación igual a 0 % | Variación entre 10 % y 20 % | No determinado |

Cuadro 10. Mercados mayoristas. Precios de venta de productos procesados 2023 (25 al 31 de marzo)

| Productos y mercados | Pesos por kilogramo | | | | Tendencia | Productos y mercados | Pesos por kilogramo | | | | Tendencia |
|--|---------------------|--------|--------|---|-----------|--|---------------------|--------|--------|----|-----------|
| | Mínimo | Máximo | Medio | | | | Mínimo | Máximo | Medio | | |
| Aceite de palma | | | | | | Arveja enlatada | | | | | |
| Armenia, Mercar | 10.417 | 10.533 | 10.475 | = | | Medellín, Central Mayorista de Antioquia | 9.339 | 9.810 | 9.579 | = | |
| Cúcuta, Cenabastos | 8.500 | 8.750 | 8.583 | + | | Medellín, Plaza Minorista "José María Villa" | 12.979 | 13.333 | 13.090 | ++ | |
| Cúcuta, La Nueva Sexta | 7.500 | 7.667 | 7.583 | + | | Pereira, Mercasa | 10.458 | 10.983 | 10.721 | = | |
| Montería, Mercado del Sur | 6.917 | 7.870 | 7.470 | - | | Santa Marta (Magdalena) | 11.030 | 11.667 | 11.316 | = | |
| | | | | | | Valledupar, Mercado Nuevo | 10.000 | 10.278 | 10.116 | - | |
| Aceite girasol | | | | | | Avena en hojuelas | | | | | |
| Barranquilla, Barranquillita | 18.417 | 18.472 | 18.448 | + | | Armenia, Mercar | 10.833 | 11.500 | 11.167 | = | |
| Barranquilla, Granabastos | 16.250 | 16.426 | 16.325 | - | | Barranquilla, Barranquillita | 10.888 | 10.965 | 10.925 | + | |
| Cartagena, Bazurto | 15.370 | 16.111 | 15.679 | + | | Bogotá, D.C., Corabastos | 9.362 | 9.568 | 9.486 | + | |
| Medellín, Central Mayorista de Antioquia | 17.983 | 18.625 | 18.319 | - | | Bogotá, D.C., Plaza España | 8.940 | 9.053 | 8.981 | + | |
| Montería, Mercado del Sur | 15.556 | 16.111 | 15.972 | = | | Bucaramanga, Centroabastos | 9.280 | 10.278 | 9.853 | + | |
| Santa Marta (Magdalena) | 15.333 | 16.889 | 16.093 | = | | Bucaramanga, Mercados del centro | 8.611 | 9.259 | 8.935 | = | |
| Valledupar, Mercado Nuevo | 16.000 | 17.167 | 16.583 | = | | Cali, La Floresta | 10.526 | 10.526 | 10.526 | = | |
| | | | | | | Cali, Santa Elena | 10.088 | 10.088 | 10.088 | - | |
| Aceite soya | | | | | | Cali, Siloé | 10.526 | 10.526 | 10.526 | - | |
| Bogotá, D.C., Corabastos | 9.750 | 10.167 | 9.972 | - | | Cartago (Valle del Cauca) | 9.978 | 10.526 | 10.219 | - | |
| Bogotá, D.C., Paloquemao | 11.000 | 12.200 | 11.500 | - | | Cúcuta, Cenabastos | 9.105 | 9.259 | 9.208 | = | |
| Bogotá, D.C., Plaza España | 9.833 | 10.083 | 9.944 | + | | Cúcuta, La Nueva Sexta | 7.922 | 9.053 | 8.471 | + | |
| Bogotá, D.C., Plaza Las Flores | 9.333 | 9.667 | 9.556 | - | | Ibagué, Plaza La 21 | 9.167 | 9.259 | 9.228 | = | |
| | | | | | | Medellín, Central Mayorista de Antioquia | 8.750 | 9.090 | 8.866 | = | |
| Aceite vegetal mezcla | | | | | | Medellín, Plaza Minorista "José María Villa" | 9.485 | 9.978 | 9.674 | + | |
| Armenia, Mercar | 12.542 | 12.667 | 12.604 | + | | Neiva, Surabastos | 9.671 | 11.111 | 10.417 | + | |
| Barranquilla, Barranquillita | 10.600 | 10.625 | 10.617 | + | | Palmira (Valle del Cauca) | 10.789 | 10.855 | 10.831 | - | |
| Barranquilla, Granabastos | 10.508 | 10.663 | 10.580 | + | | Pamplona (Norte de Santander) | 7.922 | 9.259 | 8.436 | + | |
| Bucaramanga, Centroabastos | 10.602 | 11.852 | 11.167 | + | | Popayán, Plaza de mercado del barrio Bolívar | 11.574 | 11.597 | 11.582 | - | |
| Bucaramanga, Mercados del centro | 11.700 | 12.000 | 11.850 | = | | Santa Marta (Magdalena) | 9.551 | 10.087 | 9.758 | = | |
| Buenaventura (Valle del Cauca) | 11.050 | 11.667 | 11.345 | + | | Tuluá (Valle del Cauca) | 8.904 | 9.024 | 8.955 | + | |
| Cali, La Floresta | 11.333 | 13.500 | 12.500 | = | | Villavicencio, CAV | 8.615 | 9.052 | 8.911 | + | |
| Cali, Santa Elena | 11.667 | 12.917 | 12.389 | + | | | | | | | |
| Cali, Siloé | 12.333 | 13.500 | 12.889 | + | | Avena molida | | | | | |
| Cartagena, Bazurto | 10.000 | 10.500 | 10.222 | = | | Barranquilla, Barranquillita | 9.083 | 9.188 | 9.125 | + | |
| Cartago (Valle del Cauca) | 13.056 | 14.325 | 13.685 | - | | Barranquilla, Granabastos | 9.427 | 9.667 | 9.526 | + | |
| Florencia (Caquetá) | 8.333 | 8.900 | 8.553 | - | | Bogotá, D.C., Corabastos | 9.362 | 9.568 | 9.486 | + | |
| Ibagué, Plaza La 21 | 10.000 | 10.083 | 10.056 | + | | Bogotá, D.C., Plaza España | 8.940 | 9.053 | 8.981 | + | |
| Manizales, Centro Galerías | 11.583 | 12.000 | 11.750 | = | | Cali, La Floresta | 10.938 | 11.042 | 11.007 | = | |
| Medellín, Central Mayorista de Antioquia | 9.458 | 9.583 | 9.521 | + | | Cali, Santa Elena | 10.833 | 11.000 | 10.944 | + | |
| Medellín, Plaza Minorista "José María Villa" | 10.167 | 10.450 | 10.313 | - | | Cali, Siloé | 11.000 | 11.042 | 11.014 | = | |
| Neiva, Surabastos | 9.083 | 9.417 | 9.208 | + | | Ibagué, Plaza La 21 | 9.213 | 9.259 | 9.244 | = | |
| Palmira (Valle del Cauca) | 12.358 | 12.800 | 12.559 | + | | Neiva, Surabastos | 10.185 | 11.111 | 10.751 | + | |
| Pamplona (Norte de Santander) | 7.500 | 7.833 | 7.694 | - | | Palmira (Valle del Cauca) | 10.789 | 10.855 | 10.831 | - | |
| Pereira, Mercasa | 11.840 | 11.850 | 11.845 | = | | Popayán, Plaza de mercado del barrio Bolívar | 11.574 | 11.597 | 11.582 | - | |
| Popayán, Plaza de mercado del barrio Bolívar | 8.167 | 8.500 | 8.347 | - | | Santa Marta (Magdalena) | 7.464 | 7.667 | 7.531 | = | |
| Santa Marta (Magdalena) | 10.600 | 11.138 | 10.813 | = | | Sincelejo, Nuevo Mercado | 9.688 | 10.313 | 10.087 | + | |
| Sincelejo, Nuevo Mercado | 8.241 | 8.426 | 8.333 | - | | Tuluá (Valle del Cauca) | 10.469 | 10.573 | 10.521 | - | |
| Tuluá (Valle del Cauca) | 12.861 | 13.790 | 13.269 | - | | Valledupar, Mercado Nuevo | 10.208 | 10.625 | 10.486 | + | |
| Valledupar, Mercado Nuevo | 9.417 | 9.750 | 9.556 | + | | Villavicencio, CAV | 10.740 | 11.667 | 11.172 | + | |
| Villavicencio, CAV | 11.700 | 12.975 | 12.383 | - | | | | | | | |

Cuadro 10. Mercados mayoristas. Precios de venta de productos procesados (continuación)
2023 (25 al 31 de marzo)

| Productos y mercados | Pesos por kilogramo | | | | Tendencia | Productos y mercados | Pesos por kilogramo | | | | Tendencia |
|--|---------------------|--------|-------|---|-----------|--|---------------------|---------|---------|------|-----------|
| | Mínimo | Máximo | Medio | | | | Mínimo | Máximo | Medio | | |
| Azúcar morena | | | | | | Bocadillo veleño | | | | | |
| Bogotá, D.C., Plaza España | 4.800 | 5.000 | 4.893 | - | | Bogotá, D.C., Corabastos | 358 | 367 | 362 | + | |
| Cali, La Floresta | 4.560 | 4.640 | 4.587 | + | | Bogotá, D.C., Paloquemao | 356 | 375 | 364 | + | |
| Cali, Santa Elena | 4.160 | 4.200 | 4.187 | = | | Cúcuta, Cenabastos | 361 | 361 | 361 | = | |
| Cali, Siloé | 4.480 | 4.560 | 4.507 | = | | Cúcuta, La Nueva Sexta | 361 | 361 | 361 | = | |
| Cartago (Valle del Cauca) | 4.994 | 5.300 | 5.165 | + | | Villavicencio, CAV | 333 | 406 | 360 | = | |
| Ibagué, Plaza La 21 | 4.400 | 4.760 | 4.640 | + | | Café instantáneo | | | | | |
| Medellín, Central Mayorista de Antioquia | 4.320 | 4.392 | 4.348 | - | | Barranquilla, Barranquillita | 121.176 | 121.618 | 121.438 | + | |
| Medellín, Plaza Minorista "José María Villa" | 4.240 | 4.456 | 4.365 | - | | Barranquilla, Granabastos | 120.098 | 121.569 | 120.919 | + | |
| Pamplona (Norte de Santander) | 4.400 | 4.900 | 4.647 | - | | Bogotá, D.C., Corabastos | 117.157 | 118.627 | 118.137 | - | |
| Tuluá (Valle del Cauca) | 4.800 | 5.000 | 4.867 | + | | Bogotá, D.C., Plaza España | 123.529 | 129.412 | 126.438 | + | |
| Villavicencio, CAV | 4.640 | 5.120 | 4.890 | - | | Buenaventura (Valle del Cauca) | 147.712 | 149.020 | 148.366 | - | |
| Azúcar refinada | | | | | | Cali, La Floresta | 174.167 | 175.833 | 174.722 | + | |
| Barranquilla, Barranquillita | 4.608 | 4.632 | 4.619 | + | | Cali, Santa Elena | 152.941 | 152.941 | 152.941 | - | |
| Barranquilla, Granabastos | 4.640 | 4.696 | 4.669 | - | | Cali, Siloé | 175.833 | 180.000 | 178.611 | + | |
| Bucaramanga, Centroabastos | 4.564 | 4.960 | 4.775 | - | | Cartagena, Bazurto | 120.098 | 127.451 | 123.693 | + | |
| Bucaramanga, Mercados del centro | 4.640 | 4.800 | 4.720 | - | | Cartago (Valle del Cauca) | 156.000 | 160.000 | 158.000 | - | |
| Cartagena, Bazurto | 4.320 | 4.560 | 4.427 | - | | Cúcuta, Cenabastos | 122.549 | 124.510 | 123.203 | - | |
| Cúcuta, Cenabastos | 4.400 | 4.660 | 4.553 | + | | Florencia (Cauquetá) | 130.147 | 131.373 | 130.931 | = | |
| Ibagué, Plaza La 21 | 4.240 | 4.400 | 4.333 | = | | Medellín, Central Mayorista de Antioquia | 144.967 | 147.712 | 146.863 | = | |
| Medellín, Central Mayorista de Antioquia | 4.360 | 4.540 | 4.473 | - | | Medellín, Plaza Minorista "José María Villa" | 146.078 | 148.366 | 147.190 | - | |
| Montería, Mercado del Sur | 3.880 | 4.000 | 3.925 | - | | Neiva, Surabastos | 111.275 | 117.647 | 114.583 | + | |
| Neiva, Surabastos | 4.100 | 4.240 | 4.175 | + | | Palmira (Valle del Cauca) | 174.706 | 175.294 | 175.000 | = | |
| Pamplona (Norte de Santander) | 4.160 | 4.400 | 4.287 | - | | Pamplona (Norte de Santander) | 124.510 | 126.471 | 125.817 | + | |
| Santa Marta (Magdalena) | 4.656 | 4.760 | 4.712 | = | | Santa Marta (Magdalena) | 120.588 | 127.094 | 123.043 | = | |
| Valledupar, Mercado Nuevo | 4.400 | 4.640 | 4.533 | + | | Sincelejo, Nuevo Mercado | 116.176 | 116.667 | 116.503 | - | |
| Villavicencio, CAV | 4.560 | 5.080 | 4.790 | - | | Tuluá (Valle del Cauca) | 149.020 | 155.556 | 151.416 | + | |
| Azúcar sulfitada | | | | | | Valledupar, Mercado Nuevo | 135.294 | 137.255 | 136.275 | n.d. | |
| Armenia, Mercar | 4.600 | 4.700 | 4.650 | + | | Café molido | | | | | |
| Barranquilla, Barranquillita | 3.848 | 3.892 | 3.875 | + | | Armenia, Mercar | 36.000 | 37.400 | 36.700 | = | |
| Barranquilla, Granabastos | 3.904 | 3.940 | 3.924 | - | | Barranquilla, Barranquillita | 33.917 | 33.958 | 33.939 | - | |
| Bogotá, D.C., Corabastos | 4.300 | 4.400 | 4.353 | - | | Barranquilla, Granabastos | 33.917 | 34.042 | 33.990 | - | |
| Bogotá, D.C., Paloquemao | 5.200 | 5.680 | 5.440 | = | | Bogotá, D.C., Plaza España | 32.667 | 34.167 | 33.556 | + | |
| Bogotá, D.C., Plaza España | 4.160 | 4.340 | 4.233 | - | | Bucaramanga, Centroabastos | 33.050 | 34.400 | 33.783 | - | |
| Bucaramanga, Centroabastos | 4.060 | 4.160 | 4.118 | - | | Bucaramanga, Mercados del centro | 33.250 | 34.167 | 33.708 | = | |
| Buenaventura (Valle del Cauca) | 4.360 | 4.440 | 4.400 | + | | Cali, La Floresta | 34.000 | 34.160 | 34.053 | - | |
| Cali, La Floresta | 3.900 | 4.000 | 3.953 | - | | Cali, Santa Elena | 33.440 | 33.600 | 33.547 | + | |
| Cali, Santa Elena | 3.840 | 3.900 | 3.873 | = | | Cali, Siloé | 34.000 | 34.400 | 34.133 | = | |
| Cali, Siloé | 4.000 | 4.100 | 4.033 | = | | Cartagena, Bazurto | 32.083 | 33.000 | 32.528 | + | |
| Cartagena, Bazurto | 3.840 | 3.880 | 3.860 | - | | Cartago (Valle del Cauca) | 32.000 | 33.156 | 32.719 | - | |
| Cartago (Valle del Cauca) | 4.100 | 4.200 | 4.167 | - | | Cúcuta, Cenabastos | 34.000 | 34.833 | 34.528 | + | |
| Ibagué, Plaza La 21 | 3.920 | 3.980 | 3.960 | = | | Florencia (Cauquetá) | 34.067 | 35.000 | 34.411 | = | |
| Manizales, Centro Galerías | 4.200 | 4.260 | 4.233 | = | | Ibagué, Plaza La 21 | 29.600 | 30.400 | 30.067 | = | |
| Medellín, Central Mayorista de Antioquia | 3.960 | 4.096 | 4.047 | = | | Manizales, Centro Galerías | 28.000 | 28.400 | 28.200 | = | |
| Palmira (Valle del Cauca) | 3.940 | 3.980 | 3.970 | - | | Medellín, Central Mayorista de Antioquia | 27.684 | 32.556 | 31.260 | - | |
| Popayán, Plaza de mercado del barrio Bolívar | 3.960 | 4.020 | 3.993 | = | | Montería, Mercado del Sur | 31.600 | 32.000 | 31.800 | - | |
| Santa Marta (Magdalena) | 4.000 | 4.060 | 4.020 | = | | Neiva, Surabastos | 33.833 | 38.000 | 35.417 | + | |
| Sincelejo, Nuevo Mercado | 3.880 | 3.920 | 3.910 | + | | Palmira (Valle del Cauca) | 33.400 | 33.600 | 33.486 | + | |
| Tuluá (Valle del Cauca) | 4.000 | 4.160 | 4.067 | - | | Popayán, Plaza de mercado del barrio Bolívar | 30.800 | 31.200 | 31.013 | + | |
| Valledupar, Mercado Nuevo | 3.880 | 3.920 | 3.900 | = | | Santa Marta (Magdalena) | 31.720 | 35.200 | 33.701 | = | |
| Villavicencio, CAV | 4.300 | 4.400 | 4.343 | - | | | | | | | |

Cuadro 10. Mercados mayoristas. Precios de venta de productos procesados (continuación)
2023 (25 al 31 de marzo)

| Productos y mercados | Pesos por kilogramo | | | | Tendencia | Productos y mercados | Pesos por kilogramo | | | | Tendencia |
|--|---------------------|--------|--------|--|-----------|--|---------------------|--------|--------|--|-----------|
| | Mínimo | Máximo | Medio | | | | Mínimo | Máximo | Medio | | |
| Café molido (continuación) | | | | | | Fécula de maíz | | | | | |
| Sincelejo, Nuevo Mercado | 35.833 | 36.867 | 36.300 | | + | Armenia, Mercar | 13.500 | 13.500 | 13.500 | | = |
| Tuluá (Valle del Cauca) | 32.680 | 34.000 | 33.237 | | + | Barranquilla, Barranquillita | 23.417 | 23.639 | 23.500 | | + |
| Valledupar, Mercado Nuevo | 31.667 | 32.000 | 31.833 | | = | Barranquilla, Granabastos | 23.611 | 23.889 | 23.747 | | + |
| Villavicencio, CAV | 31.111 | 32.000 | 31.461 | | - | Bogotá, D.C., Corabastos | 27.763 | 28.158 | 27.961 | | + |
| Chocolate amargo | | | | | | Bucaramanga, Centroabastos | 29.928 | 31.447 | 30.809 | | = |
| Armenia, Mercar | 29.333 | 29.583 | 29.458 | | = | Bucaramanga, Mercados del centro | 29.276 | 29.737 | 29.507 | | + |
| Buenaventura (Valle del Cauca) | 28.480 | 28.600 | 28.531 | | + | Cartagena, Bazurto | 32.222 | 33.333 | 32.593 | | + |
| Cali, La Floresta | 28.400 | 28.800 | 28.533 | | - | Cúcuta, Cenabastos | 33.056 | 34.028 | 33.565 | | + |
| Cali, Santa Elena | 28.400 | 28.400 | 28.400 | | = | Cúcuta, La Nueva Sexta | 32.917 | 33.333 | 33.194 | | + |
| Cali, Siloé | 28.800 | 29.200 | 28.933 | | = | Medellín, Central Mayorista de Antioquia | 20.974 | 21.382 | 21.206 | | + |
| Cartago (Valle del Cauca) | 28.400 | 30.000 | 29.033 | | + | Montería, Mercado del Sur | 22.222 | 22.222 | 22.222 | | - |
| Ibagué, Plaza La 21 | 28.400 | 30.800 | 29.733 | | - | Neiva, Surabastos | 29.605 | 32.895 | 31.360 | | - |
| Manizales, Centro Galerías | 29.200 | 30.000 | 29.500 | | + | Popayán, Plaza de mercado del barrio Bolívar | 19.605 | 19.908 | 19.711 | | = |
| Medellín, Central Mayorista de Antioquia | 28.800 | 29.040 | 28.930 | | + | Santa Marta (Magdalena) | 23.478 | 23.861 | 23.650 | | = |
| Medellín, Plaza Minorista "José María Villa" | 28.356 | 28.520 | 28.444 | | - | Frijol enlatado | | | | | |
| Palmira (Valle del Cauca) | 28.400 | 28.600 | 28.500 | | - | Medellín, Central Mayorista de Antioquia | 15.445 | 17.339 | 16.357 | | + |
| Popayán, Plaza de mercado del barrio Bolívar | 27.200 | 27.320 | 27.260 | | + | Medellín, Plaza Minorista "José María Villa" | 15.790 | 15.948 | 15.882 | | + |
| Tuluá (Valle del Cauca) | 27.960 | 28.840 | 28.333 | | + | Galletas dulces redondas con crema | | | | | |
| Chocolate dulce | | | | | | Barranquilla, Barranquillita | 16.271 | 16.928 | 16.586 | | + |
| Barranquilla, Barranquillita | 18.010 | 18.070 | 18.037 | | - | Barranquilla, Granabastos | 17.169 | 17.369 | 17.264 | | - |
| Barranquilla, Granabastos | 18.500 | 19.400 | 18.925 | | + | Bogotá, D.C., Plaza España | 16.365 | 17.008 | 16.764 | | + |
| Bogotá, D.C., Corabastos | 15.750 | 16.000 | 15.889 | | - | Bucaramanga, Centroabastos | 17.866 | 18.156 | 18.011 | | = |
| Bogotá, D.C., Plaza España | 16.483 | 17.042 | 16.814 | | + | Cartagena, Bazurto | 15.625 | 15.833 | 15.718 | | + |
| Bucaramanga, Centroabastos | 15.092 | 16.000 | 15.564 | | - | Cúcuta, Cenabastos | 17.163 | 17.370 | 17.266 | | + |
| Bucaramanga, Mercados del centro | 15.000 | 15.400 | 15.200 | | = | Cúcuta, La Nueva Sexta | 18.093 | 18.610 | 18.438 | | + |
| Cartagena, Bazurto | 18.500 | 19.500 | 19.000 | | + | Ibagué, Plaza La 21 | 15.833 | 16.000 | 15.944 | | = |
| Cúcuta, Cenabastos | 17.000 | 17.167 | 17.083 | | - | Pamplona (Norte de Santander) | 16.749 | 19.851 | 17.990 | | + |
| Cúcuta, La Nueva Sexta | 17.360 | 18.480 | 17.947 | | + | Santa Marta (Magdalena) | 16.389 | 16.667 | 16.574 | | = |
| Florencia (Caquetá) | 16.467 | 16.708 | 16.614 | | = | Sincelejo, Nuevo Mercado | 15.694 | 16.250 | 16.035 | | = |
| Ibagué, Plaza La 21 | 16.000 | 16.400 | 16.200 | | = | Galletas saladas | | | | | |
| Montería, Mercado del Sur | 18.000 | 19.500 | 18.625 | | = | Armenia, Mercar | 19.333 | 19.778 | 19.556 | | = |
| Neiva, Surabastos | 15.542 | 17.083 | 16.406 | | + | Barranquilla, Barranquillita | 10.663 | 10.833 | 10.751 | | + |
| Pamplona (Norte de Santander) | 15.750 | 16.083 | 15.944 | | = | Barranquilla, Granabastos | 10.795 | 11.174 | 10.999 | | - |
| Santa Marta (Magdalena) | 17.292 | 17.600 | 17.467 | | = | Bogotá, D.C., Corabastos | 13.889 | 14.028 | 13.935 | | - |
| Sincelejo, Nuevo Mercado | 18.000 | 19.200 | 18.425 | | = | Bogotá, D.C., Plaza España | 14.028 | 14.583 | 14.259 | | + |
| Valledupar, Mercado Nuevo | 15.500 | 17.500 | 16.333 | | + | Bucaramanga, Centroabastos | 13.917 | 14.833 | 14.417 | | = |
| Villavicencio, CAV | 16.500 | 17.400 | 16.914 | | - | Bucaramanga, Mercados del centro | 14.167 | 14.444 | 14.306 | | = |
| Chocolate instantáneo | | | | | | Buenaventura (Valle del Cauca) | 14.583 | 15.000 | 14.792 | | - |
| Medellín, Central Mayorista de Antioquia | 30.409 | 30.959 | 30.617 | | - | Cali, La Floresta | 15.066 | 15.301 | 15.223 | | - |
| Color (bolsita) | | | | | | Cali, Santa Elena | 15.278 | 15.278 | 15.278 | | = |
| Barranquilla, Barranquillita | 17.448 | 17.578 | 17.500 | | + | Cali, Siloé | 15.278 | 15.972 | 15.648 | | + |
| Ibagué, Plaza La 21 | 24.000 | 26.000 | 25.200 | | = | Cartagena, Bazurto | 10.227 | 10.606 | 10.417 | | = |
| Medellín, Central Mayorista de Antioquia | 19.167 | 20.000 | 19.613 | | = | Cartago (Valle del Cauca) | 13.972 | 14.333 | 14.153 | | + |
| Medellín, Plaza Minorista "José María Villa" | 19.643 | 20.238 | 19.881 | | - | Cúcuta, Cenabastos | 13.611 | 14.583 | 14.167 | | + |
| Neiva, Surabastos | 19.000 | 21.000 | 19.781 | | - | Cúcuta, La Nueva Sexta | 10.795 | 10.985 | 10.922 | | + |
| Pereira, Mercasa | 24.792 | 25.188 | 24.990 | | = | Florencia (Caquetá) | 14.472 | 15.028 | 14.833 | | = |
| Sincelejo, Nuevo Mercado | 12.057 | 16.276 | 14.147 | | = | Ibagué, Plaza La 21 | 13.889 | 14.167 | 13.981 | | = |

Cuadro 10. Mercados mayoristas. Precios de venta de productos procesados (continuación)
2023 (25 al 31 de marzo)

| Productos y mercados | Pesos por kilogramo | | | | Tendencia | Productos y mercados | Pesos por kilogramo | | | | Tendencia |
|--|---------------------|--------|--------|------|-----------|--|---------------------|--------|-------|---|-----------|
| | Mínimo | Máximo | Medio | | | | Mínimo | Máximo | Medio | | |
| Galletas saladas (continuación) | | | | | | Harina de trigo (continuación) | | | | | |
| Manizales, Centro Galerías | 14.375 | 14.861 | 14.653 | = | | Bogotá, D.C., Corabastos | 3.880 | 3.960 | 3.913 | + | |
| Medellín, Central Mayorista de Antioquia | 12.519 | 13.306 | 12.849 | - | | Bogotá, D.C., Paloquemao | 4.040 | 4.240 | 4.160 | + | |
| Medellín, Plaza Minorista "José María Villa" | 12.094 | 12.708 | 12.460 | - | | Bogotá, D.C., Plaza España | 3.700 | 3.900 | 3.813 | + | |
| Montería, Mercado del Sur | 10.606 | 11.364 | 10.890 | + | | Bucaramanga, Centroabastos | 4.800 | 4.900 | 4.840 | + | |
| Neiva, Surabastos | 14.167 | 15.972 | 15.063 | + | | Bucaramanga, Mercados del centro | 4.800 | 4.944 | 4.872 | = | |
| Palmira (Valle del Cauca) | 16.384 | 16.667 | 16.533 | + | | Buenaventura (Valle del Cauca) | 3.640 | 3.680 | 3.667 | - | |
| Pamplona (Norte de Santander) | 11.653 | 13.065 | 12.555 | = | | Cali, La Floresta | 4.800 | 4.800 | 4.800 | - | |
| Pereira, Mercasa | 15.671 | 16.321 | 15.992 | = | | Cali, Santa Elena | 4.600 | 4.800 | 4.680 | - | |
| Popayán, Plaza de mercado del barrio Bolívar | 14.167 | 14.444 | 14.315 | = | | Cali, Siloé | 4.400 | 4.560 | 4.507 | + | |
| Santa Marta (Magdalena) | 10.606 | 16.000 | 13.049 | = | | Cartagena, Bazurto | 3.600 | 3.600 | 3.600 | - | |
| Sincelejo, Nuevo Mercado | 10.341 | 11.080 | 10.658 | + | | Cartago (Valle del Cauca) | 3.432 | 3.800 | 3.584 | + | |
| Tuluá (Valle del Cauca) | 13.819 | 14.028 | 13.912 | + | | Cúcuta, Cenabastos | 4.200 | 4.300 | 4.233 | + | |
| Valledupar, Mercado Nuevo | 9.943 | 10.227 | 10.069 | = | | Cúcuta, La Nueva Sexta | 4.200 | 4.300 | 4.233 | + | |
| Villavicencio, CAV | 10.606 | 11.667 | 11.061 | + | | Florencia (Cauquetá) | 4.000 | 4.240 | 4.093 | = | |
| | | | | | | Ibagué, Plaza La 21 | 3.480 | 3.680 | 3.560 | - | |
| | | | | | | Manizales, Centro Galerías | 3.840 | 3.920 | 3.875 | + | |
| Gelatina | | | | | | Medellín, Central Mayorista de Antioquia | 4.712 | 4.736 | 4.724 | + | |
| Barranquilla, Barranquillita | 34.643 | 35.060 | 34.861 | + | | Medellín, Plaza Minorista "José María Villa" | 4.440 | 4.640 | 4.544 | - | |
| Barranquilla, Granabastos | 32.738 | 33.988 | 33.476 | + | | Montería, Mercado del Sur | 3.520 | 3.880 | 3.730 | - | |
| Bogotá, D.C., Corabastos | 27.976 | 29.167 | 28.601 | n.d. | | Neiva, Surabastos | 3.680 | 4.000 | 3.840 | + | |
| Bogotá, D.C., Plaza España | 30.952 | 32.738 | 31.746 | + | | Palmira (Valle del Cauca) | 4.800 | 5.100 | 4.941 | + | |
| Bucaramanga, Centroabastos | 32.857 | 33.155 | 33.006 | = | | Pamplona (Norte de Santander) | 3.800 | 3.900 | 3.833 | - | |
| Bucaramanga, Mercados del centro | 29.762 | 31.548 | 30.655 | = | | Pasto, El Potrerillo | 3.640 | 3.760 | 3.710 | - | |
| Buenaventura (Valle del Cauca) | 26.719 | 27.396 | 27.066 | - | | Pereira, Mercasa | 4.384 | 4.540 | 4.445 | = | |
| Cali, La Floresta | 33.929 | 34.524 | 34.127 | - | | Popayán, Plaza de mercado del barrio Bolívar | 3.760 | 3.840 | 3.787 | = | |
| Cali, Santa Elena | 34.524 | 35.714 | 35.317 | = | | Santa Marta (Magdalena) | 3.440 | 3.708 | 3.537 | = | |
| Cali, Siloé | 32.738 | 33.929 | 33.135 | = | | Sincelejo, Nuevo Mercado | 3.320 | 3.664 | 3.410 | = | |
| Cartagena, Bazurto | 38.095 | 42.857 | 39.881 | = | | Tuluá (Valle del Cauca) | 3.512 | 3.520 | 3.517 | + | |
| Cartago (Valle del Cauca) | 31.131 | 40.000 | 35.615 | + | | Valledupar, Mercado Nuevo | 3.583 | 3.667 | 3.611 | = | |
| Cúcuta, Cenabastos | 29.762 | 34.524 | 32.738 | + | | Villavicencio, CAV | 3.708 | 4.000 | 3.902 | + | |
| Cúcuta, La Nueva Sexta | 32.738 | 32.738 | 32.738 | = | | | | | | | |
| Ibagué, Plaza La 21 | 33.571 | 35.238 | 34.603 | = | | Harina precocida de maíz | | | | | |
| Manizales, Centro Galerías | 36.310 | 38.095 | 37.500 | = | | Arauca (Arauca) | 4.583 | 4.933 | 4.758 | = | |
| Medellín, Central Mayorista de Antioquia | 31.964 | 33.333 | 32.366 | + | | Armenia, Mercar | 4.917 | 5.000 | 4.958 | = | |
| Medellín, Plaza Minorista "José María Villa" | 32.619 | 33.929 | 33.304 | + | | Barranquilla, Barranquillita | 4.183 | 4.208 | 4.194 | = | |
| Neiva, Surabastos | 32.500 | 36.979 | 34.097 | + | | Barranquilla, Granabastos | 3.875 | 4.000 | 3.929 | - | |
| Palmira (Valle del Cauca) | 34.048 | 35.833 | 35.327 | + | | Bogotá, D.C., Corabastos | 4.417 | 4.583 | 4.500 | - | |
| Pamplona (Norte de Santander) | 32.738 | 33.333 | 32.937 | - | | Bogotá, D.C., Paloquemao | 4.917 | 5.333 | 5.139 | + | |
| Pasto, El Potrerillo | 33.333 | 35.119 | 34.226 | = | | Bogotá, D.C., Plaza España | 4.667 | 4.917 | 4.806 | - | |
| Pereira, Mercasa | 27.500 | 29.500 | 28.500 | = | | Bucaramanga, Centroabastos | 4.408 | 4.583 | 4.497 | = | |
| Popayán, Plaza de mercado del barrio Bolívar | 31.548 | 32.619 | 32.103 | + | | Bucaramanga, Mercados del centro | 4.583 | 4.583 | 4.583 | + | |
| Santa Marta (Magdalena) | 31.071 | 34.286 | 32.937 | + | | Buenaventura (Valle del Cauca) | 4.360 | 4.456 | 4.405 | - | |
| Sincelejo, Nuevo Mercado | 33.036 | 35.119 | 33.958 | + | | Cali, La Floresta | 5.417 | 5.417 | 5.417 | = | |
| Tuluá (Valle del Cauca) | 31.488 | 33.333 | 32.123 | + | | Cali, Santa Elena | 4.800 | 5.000 | 4.867 | + | |
| Valledupar, Mercado Nuevo | 31.548 | 34.524 | 33.036 | = | | Cali, Siloé | 4.417 | 4.583 | 4.528 | = | |
| Villavicencio, CAV | 33.036 | 37.143 | 34.375 | - | | Cartagena, Bazurto | 4.667 | 4.833 | 4.750 | = | |
| | | | | | | Cartago (Valle del Cauca) | 5.056 | 5.200 | 5.128 | + | |
| Harina de trigo | | | | | | Cúcuta, Cenabastos | 4.500 | 4.550 | 4.517 | = | |
| Armenia, Mercar | 3.920 | 4.000 | 3.960 | = | | Cúcuta, La Nueva Sexta | 4.500 | 4.500 | 4.500 | + | |
| Barranquilla, Barranquillita | 3.400 | 3.432 | 3.418 | = | | Ibagué, Plaza La 21 | 4.250 | 4.333 | 4.306 | + | |
| Barranquilla, Granabastos | 3.460 | 3.508 | 3.483 | - | | Manizales, Centro Galerías | 4.750 | 4.833 | 4.804 | - | |

Cuadro 10. Mercados mayoristas. Precios de venta de productos procesados (continuación)
2023 (25 al 31 de marzo)

| Productos y mercados | Pesos por kilogramo | | | | Tendencia | Productos y mercados | Pesos por kilogramo | | | | Tendencia |
|--|---------------------|--------|--------|----|-----------|---|---------------------|--------|--------|---|-----------|
| | Mínimo | Máximo | Medio | | | | Mínimo | Máximo | Medio | | |
| Harina precocida de maíz (continuación) | | | | | | Lomitos de atún en lata (continuación) | | | | | |
| Montería, Mercado del Sur | 4.583 | 5.167 | 4.979 | - | | Bogotá, D.C., Plaza España | 30.392 | 31.005 | 30.629 | - | |
| Neiva, Surabastos | 4.000 | 4.417 | 4.250 | - | | Bucaramanga, Centroabastos | 34.911 | 35.714 | 35.313 | - | |
| Palmira (Valle del Cauca) | 5.400 | 5.533 | 5.488 | + | | Bucaramanga, Mercados del centro | 30.025 | 31.373 | 30.699 | + | |
| Pamplona (Norte de Santander) | 4.200 | 4.300 | 4.233 | - | | Buenaventura (Valle del Cauca) | 42.969 | 43.490 | 43.229 | + | |
| Pasto, El Potrerillo | 4.480 | 4.640 | 4.540 | + | | Cali, La Floresta | 28.799 | 29.412 | 29.003 | + | |
| Pereira, Mercasa | 4.642 | 4.840 | 4.741 | = | | Cali, Santa Elena | 30.637 | 31.250 | 30.842 | = | |
| Popayán, Plaza de mercado del barrio Bolívar | 4.080 | 4.160 | 4.133 | = | | Cali, Siloé | 25.735 | 26.961 | 26.552 | = | |
| Santa Marta (Magdalena) | 3.833 | 3.983 | 3.897 | + | | Cartago (Valle del Cauca) | 30.466 | 31.336 | 30.901 | - | |
| Sincelejo, Nuevo Mercado | 4.583 | 4.717 | 4.648 | - | | Cúcuta, Cenabastos | 30.637 | 31.373 | 31.127 | = | |
| Tuluá (Valle del Cauca) | 4.800 | 4.920 | 4.867 | + | | Cúcuta, La Nueva Sexta | 30.637 | 31.863 | 31.168 | - | |
| Valledupar, Mercado Nuevo | 3.917 | 3.958 | 3.931 | = | | Medellín, Central Mayorista de Antioquia | 37.240 | 38.086 | 37.679 | + | |
| Villavicencio, CAV | 4.471 | 4.667 | 4.574 | = | | Medellín, Plaza Minorista "José María Villa" | 34.896 | 36.198 | 35.625 | - | |
| | | | | | | Montería, Mercado del Sur | 34.118 | 35.294 | 34.706 | = | |
| Jugo de frutas | | | | | | Neiva, Surabastos | 31.618 | 32.353 | 31.944 | - | |
| Barranquilla, Barranquillita | 8.744 | 8.791 | 8.767 | + | | Palmira (Valle del Cauca) | 33.824 | 34.412 | 34.167 | + | |
| Barranquilla, Granabastos | 8.992 | 9.302 | 9.140 | - | | Pamplona (Norte de Santander) | 30.147 | 30.882 | 30.433 | = | |
| Cartagena, Bazurto | 8.372 | 8.682 | 8.475 | = | | Pereira, Mercasa | 35.640 | 36.726 | 36.328 | = | |
| Santa Marta (Magdalena) | 7.442 | 7.752 | 7.607 | = | | Popayán, Plaza de mercado del barrio Bolívar | 32.143 | 32.476 | 32.254 | = | |
| Sincelejo, Nuevo Mercado | 7.442 | 8.372 | 7.829 | = | | Santa Marta (Magdalena) | 23.824 | 24.056 | 23.979 | = | |
| Valledupar, Mercado Nuevo | 7.752 | 8.062 | 7.907 | + | | Tuluá (Valle del Cauca) | 30.025 | 32.721 | 31.005 | + | |
| | | | | | | Villavicencio, CAV | 35.089 | 37.961 | 36.656 | - | |
| Jugo instantáneo (sobre) | | | | | | Maíz enlatado | | | | | |
| Armenia, Mercar | 30.000 | 30.000 | 30.000 | = | | Medellín, Central Mayorista de Antioquia | 18.902 | 19.235 | 19.093 | = | |
| Barranquilla, Barranquillita | 29.167 | 29.722 | 29.352 | + | | Manteca | | | | | |
| Barranquilla, Granabastos | 28.056 | 28.611 | 28.333 | ++ | | Armenia, Mercar | 10.500 | 10.640 | 10.570 | = | |
| Bogotá, D.C., Corabastos | 30.556 | 31.944 | 31.019 | + | | Bogotá, D.C., Corabastos | 8.800 | 9.000 | 8.933 | - | |
| Bogotá, D.C., Paloquemao | 30.000 | 31.111 | 30.556 | - | | Bogotá, D.C., Paloquemao | 9.200 | 9.667 | 9.444 | + | |
| Bogotá, D.C., Plaza España | 28.333 | 29.167 | 28.611 | + | | Bogotá, D.C., Plaza España | 9.700 | 9.927 | 9.809 | - | |
| Buenaventura (Valle del Cauca) | 30.000 | 30.556 | 30.278 | + | | Bogotá, D.C., Plaza Las Flores | 8.267 | 8.400 | 8.311 | = | |
| Cali, La Floresta | 30.556 | 31.944 | 31.019 | + | | Buenaventura (Valle del Cauca) | 10.000 | 10.200 | 10.100 | + | |
| Cali, Santa Elena | 29.167 | 30.556 | 29.630 | = | | Cartago (Valle del Cauca) | 9.400 | 11.000 | 9.963 | - | |
| Cali, Siloé | 29.167 | 30.556 | 30.093 | + | | Cúcuta, Cenabastos | 12.250 | 12.417 | 12.333 | = | |
| Cartagena, Bazurto | 28.611 | 29.167 | 28.889 | - | | Florencia (Caquetá) | 10.770 | 11.500 | 11.090 | + | |
| Cartago (Valle del Cauca) | 29.167 | 29.444 | 29.259 | + | | Ibagué, Plaza La 21 | 10.600 | 10.700 | 10.633 | + | |
| Ibagué, Plaza La 21 | 28.889 | 29.444 | 29.074 | = | | Manizales, Centro Galerías | 13.600 | 14.000 | 13.767 | = | |
| Medellín, Central Mayorista de Antioquia | 27.222 | 29.167 | 28.125 | = | | Neiva, Surabastos | 10.700 | 11.500 | 11.050 | + | |
| Medellín, Plaza Minorista "José María Villa" | 27.222 | 29.167 | 28.125 | - | | Palmira (Valle del Cauca) | 14.400 | 14.620 | 14.505 | + | |
| Montería, Mercado del Sur | 29.167 | 34.722 | 30.903 | + | | Pamplona (Norte de Santander) | 12.500 | 13.500 | 13.083 | + | |
| Palmira (Valle del Cauca) | 29.167 | 30.556 | 30.208 | + | | Popayán, Plaza de mercado del barrio Bolívar | 9.180 | 9.300 | 9.227 | + | |
| Pasto, El Potrerillo | 29.167 | 30.556 | 29.931 | = | | Tuluá (Valle del Cauca) | 12.800 | 13.000 | 12.917 | - | |
| Popayán, Plaza de mercado del barrio Bolívar | 28.333 | 29.167 | 28.889 | + | | Margarina | | | | | |
| Santa Marta (Magdalena) | 29.111 | 30.556 | 29.796 | = | | Armenia, Mercar | 22.000 | 23.000 | 22.500 | = | |
| Sincelejo, Nuevo Mercado | 28.889 | 29.167 | 29.097 | + | | Barranquilla, Barranquillita | 15.833 | 16.000 | 15.889 | + | |
| Tuluá (Valle del Cauca) | 29.167 | 29.444 | 29.259 | + | | Barranquilla, Granabastos | 15.750 | 16.500 | 16.083 | + | |
| Valledupar, Mercado Nuevo | 27.778 | 29.167 | 28.704 | + | | Bogotá, D.C., Corabastos | 13.300 | 13.600 | 13.467 | - | |
| Villavicencio, CAV | 27.778 | 36.111 | 31.736 | + | | Bogotá, D.C., Plaza España | 13.880 | 14.500 | 14.093 | - | |
| Lomitos de atún en lata | | | | | | | | | | | |
| Armenia, Mercar | 37.946 | 38.393 | 38.170 | = | | | | | | | |
| Bogotá, D.C., Corabastos | 30.515 | 30.882 | 30.678 | - | | | | | | | |

Cuadro 10. Mercados mayoristas. Precios de venta de productos procesados (continuación)
2023 (25 al 31 de marzo)

| Productos y mercados | Pesos por kilogramo | | | | Tendencia | Productos y mercados | Pesos por kilogramo | | | | Tendencia |
|--|---------------------|--------|--------|---|-----------|--|---------------------|--------|-------|------|-----------|
| | Mínimo | Máximo | Medio | | | | Mínimo | Máximo | Medio | | |
| Margarina (continuación) | | | | | | Panela cuadrada blanca | | | | | |
| Bucaramanga, Centroabastos | 15.400 | 17.000 | 16.467 | = | | Barranquilla, Barranquillita | 3.644 | 4.517 | 4.086 | - | |
| Bucaramanga, Mercados del centro | 16.000 | 16.000 | 16.000 | = | | Barranquilla, Granabastos | 3.211 | 3.333 | 3.261 | + | |
| Cali, La Floresta | 28.500 | 29.000 | 28.833 | + | | Bucaramanga, Centroabastos | 3.286 | 3.643 | 3.452 | - | |
| Cali, Siloé | 26.000 | 26.500 | 26.333 | = | | Charalá (Santander) | 2.625 | 2.813 | 2.708 | - | |
| Cartago (Valle del Cauca) | 26.364 | 28.023 | 27.220 | - | | Güepsa (Santander) | 2.450 | 2.550 | 2.500 | - | |
| Manizales, Centro Galerías | 15.000 | 15.600 | 15.200 | = | | Ibagué, Plaza La 21 | 3.306 | 3.333 | 3.324 | = | |
| Medellín, Central Mayorista de Antioquia | 13.450 | 13.650 | 13.550 | - | | Medellín, Central Mayorista de Antioquia | 4.133 | 4.833 | 4.490 | - | |
| Medellín, Plaza Minorista "José María Villa" | 14.430 | 14.700 | 14.583 | + | | Moniquirá (Boyacá) | 2.500 | 2.600 | 2.550 | + | |
| Neiva, Surabastos | 13.000 | 15.000 | 14.042 | + | | San Gil (Santander), panela | 2.600 | 2.600 | 2.600 | - | |
| Palmira (Valle del Cauca) | 27.400 | 27.600 | 27.485 | + | | Santa Marta (Magdalena) | 3.472 | 3.667 | 3.569 | = | |
| Pamplona (Norte de Santander) | 13.800 | 14.600 | 14.267 | - | | Santana (Boyacá) | 2.450 | 2.600 | 2.538 | + | |
| Pereira, Mercasa | 22.420 | 22.867 | 22.643 | = | | Sincelejo, Nuevo Mercado | 3.000 | 3.375 | 3.125 | = | |
| Popayán, Plaza de mercado del barrio Bolívar | 21.600 | 22.100 | 21.860 | = | | Tunja, Complejo de Servicios del Sur | 2.813 | 2.813 | 2.813 | - | |
| Santa Marta (Magdalena) | 17.228 | 18.333 | 17.631 | = | | Valledupar, Mercado Nuevo | 3.222 | 3.444 | 3.333 | n.d. | |
| Tuluá (Valle del Cauca) | 25.909 | 26.750 | 26.330 | + | | Vélez (Santander) | 2.450 | 2.550 | 2.500 | - | |
| Villavicencio, CAV | 14.190 | 14.400 | 14.295 | = | | Panela cuadrada morena | | | | | |
| Mayonesa doy pack | | | | | | Bogotá, D.C., Corabastos | 3.100 | 3.250 | 3.200 | - | |
| Armenia, Mercar | 11.667 | 11.667 | 11.667 | = | | Bogotá, D.C., Paloquemao | 3.450 | 3.600 | 3.517 | - | |
| Barranquilla, Barranquillita | 15.608 | 16.250 | 15.885 | + | | Bogotá, D.C., Plaza España | 3.350 | 3.400 | 3.383 | + | |
| Barranquilla, Granabastos | 11.667 | 12.222 | 11.965 | + | | Bogotá, D.C., Plaza Las Flores | 3.400 | 3.450 | 3.417 | - | |
| Bucaramanga, Centroabastos | 11.917 | 14.350 | 13.049 | = | | Bucaramanga, Centroabastos | 3.467 | 3.533 | 3.511 | - | |
| Bucaramanga, Mercados del centro | 13.333 | 13.500 | 13.417 | + | | Bucaramanga, Mercados del centro | 3.333 | 3.467 | 3.400 | = | |
| Buenaventura (Valle del Cauca) | 17.014 | 18.640 | 17.848 | - | | Caparrapí (Cundinamarca) | 2.700 | 2.850 | 2.792 | + | |
| Cali, La Floresta | 16.667 | 17.361 | 16.898 | = | | Charalá (Santander) | 2.625 | 2.813 | 2.708 | - | |
| Cali, Santa Elena | 16.667 | 16.667 | 16.667 | = | | Consacá (Nariño) | 3.000 | 3.200 | 3.100 | + | |
| Cali, Siloé | 17.361 | 17.361 | 17.361 | + | | Cúcuta, Cenabastos | 3.373 | 3.571 | 3.505 | + | |
| Cartagena, Bazurto | 15.625 | 15.972 | 15.810 | = | | Florencia (Caquetá) | 3.667 | 3.733 | 3.694 | + | |
| Cartago (Valle del Cauca) | 15.833 | 16.667 | 16.111 | + | | Güepsa (Santander) | 2.050 | 2.150 | 2.100 | - | |
| Cúcuta, Cenabastos | 9.804 | 10.784 | 10.458 | + | | Moniquirá (Boyacá) | 2.100 | 2.200 | 2.150 | + | |
| Cúcuta, La Nueva Sexta | 9.804 | 10.784 | 10.458 | + | | Montería, Mercado del Sur | 2.571 | 2.857 | 2.679 | - | |
| Ibagué, Plaza La 21 | 13.000 | 13.500 | 13.333 | = | | Neiva, Surabastos | 3.700 | 4.000 | 3.850 | + | |
| Manizales, Centro Galerías | 15.417 | 15.833 | 15.625 | + | | Nocaima (Cundinamarca) | 2.650 | 2.820 | 2.754 | + | |
| Medellín, Central Mayorista de Antioquia | 20.746 | 21.535 | 21.135 | - | | Pamplona (Norte de Santander) | 2.926 | 2.926 | 2.926 | - | |
| Palmira (Valle del Cauca) | 16.667 | 16.667 | 16.667 | - | | Pasto, El Potrerillo | 3.120 | 3.280 | 3.200 | - | |
| Pereira, Mercasa | 9.330 | 10.245 | 9.647 | = | | Popayán, Plaza de mercado del barrio Bolívar | 4.250 | 4.500 | 4.361 | = | |
| Popayán, Plaza de mercado del barrio Bolívar | 18.202 | 23.684 | 20.764 | = | | San Gil (Santander), panela | 2.600 | 2.600 | 2.600 | - | |
| Santa Marta (Magdalena) | 12.035 | 12.224 | 12.106 | = | | Sandoná (Nariño) | 2.900 | 3.000 | 2.975 | + | |
| Sincelejo, Nuevo Mercado | 15.625 | 15.972 | 15.741 | = | | Santana (Boyacá) | 2.050 | 2.200 | 2.137 | + | |
| Tuluá (Valle del Cauca) | 15.451 | 21.814 | 18.500 | + | | Tuluá (Valle del Cauca) | 4.958 | 5.125 | 5.042 | = | |
| Valledupar, Mercado Nuevo | 15.625 | 15.972 | 15.856 | = | | Vélez (Santander) | 2.050 | 2.150 | 2.100 | - | |
| Villavicencio, CAV | 14.931 | 15.955 | 15.621 | - | | Villavicencio, CAV | 3.650 | 4.000 | 3.788 | + | |
| Mostaza doy pack | | | | | | Villeta (Cundinamarca) | 2.550 | 3.000 | 2.769 | + | |
| Barranquilla, Barranquillita | 13.068 | 13.223 | 13.158 | - | | Panela en pastilla | | | | | |
| Barranquilla, Granabastos | 11.364 | 11.477 | 11.414 | + | | Caparrapí (Cundinamarca) | 3.021 | 3.125 | 3.073 | + | |
| Pereira, Mercasa | 19.115 | 20.475 | 19.592 | = | | Consacá (Nariño) | 3.000 | 3.000 | 3.000 | = | |
| Sincelejo, Nuevo Mercado | 11.402 | 12.500 | 11.998 | - | | Nocaima (Cundinamarca) | 3.125 | 3.250 | 3.188 | - | |
| | | | | | | San Sebastián de Mariquita (Tolima) | 2.900 | 3.000 | 2.967 | - | |
| | | | | | | Villeta (Cundinamarca) | 3.125 | 3.250 | 3.203 | = | |

Cuadro 10. Mercados mayoristas. Precios de venta de productos procesados (continuación)
2023 (25 al 31 de marzo)

| Productos y mercados | Pesos por kilogramo | | | | Tendencia | Productos y mercados | Pesos por kilogramo | | | | Tendencia |
|--|---------------------|--------|-------|---|-----------|--|---------------------|--------|--------|---|-----------|
| | Mínimo | Máximo | Medio | | | | Mínimo | Máximo | Medio | | |
| Panela redonda blanca | | | | | | Pastas alimenticias (continuación) | | | | | |
| Medellín, Central Mayorista de Antioquia | 3.200 | 3.300 | 3.238 | - | | Popayán, Plaza de mercado del barrio | 7.300 | 7.500 | 7.378 | = | |
| San Sebastián de Mariquita (Tolima) | 2.800 | 3.100 | 2.975 | + | | Bolívar | | | | | |
| Sincelejo, Nuevo Mercado | 4.286 | 4.514 | 4.362 | = | | Santa Marta (Magdalena) | 6.942 | 8.083 | 7.619 | = | |
| Panela redonda morena | | | | | | Sincelejo, Nuevo Mercado | 6.400 | 6.688 | 6.552 | + | |
| Ancuya (Nariño) | 2.800 | 3.100 | 2.992 | - | | Tuluá (Valle del Cauca) | 7.000 | 7.267 | 7.089 | = | |
| Armenia, Mercar | 4.792 | 5.000 | 4.896 | + | | Valledupar, Mercado Nuevo | 6.333 | 6.667 | 6.444 | = | |
| Buenaventura (Valle del Cauca) | 4.458 | 4.583 | 4.521 | = | | Villavicencio, CAV | 7.633 | 8.600 | 8.088 | + | |
| Cali, La Floresta | 4.583 | 4.792 | 4.653 | = | | Sal yodada | | | | | |
| Cali, Santa Elena | 4.792 | 4.917 | 4.833 | = | | Armenia, Mercar | 1.680 | 1.720 | 1.700 | = | |
| Cali, Siloé | 4.792 | 5.000 | 4.861 | = | | Barranquilla, Barranquillita | 1.952 | 1.960 | 1.957 | + | |
| Caparrapí (Cundinamarca) | 2.917 | 3.021 | 2.969 | + | | Barranquilla, Granabastos | 1.664 | 1.736 | 1.700 | + | |
| Cartago (Valle del Cauca) | 4.708 | 4.792 | 4.750 | + | | Bogotá, D.C., Corabastos | 1.700 | 1.800 | 1.750 | - | |
| Consacá (Nariño) | 3.000 | 3.200 | 3.067 | + | | Bogotá, D.C., Paloquemao | 1.800 | 1.950 | 1.892 | + | |
| Manizales, Centro Galerías | 4.167 | 4.375 | 4.250 | + | | Bogotá, D.C., Plaza España | 1.850 | 1.900 | 1.883 | + | |
| Medellín, Central Mayorista de Antioquia | 3.100 | 3.417 | 3.264 | - | | Bucaramanga, Centroabastos | 1.900 | 1.920 | 1.912 | + | |
| Medellín, Plaza Minorista "José María Villa" | 3.188 | 3.329 | 3.264 | + | | Buenaventura (Valle del Cauca) | 1.496 | 1.600 | 1.539 | + | |
| Montería, Mercado del Sur | 3.400 | 3.500 | 3.475 | + | | Cali, La Floresta | 2.000 | 2.080 | 2.040 | + | |
| Palmira (Valle del Cauca) | 3.708 | 3.833 | 3.781 | + | | Cali, Santa Elena | 1.920 | 1.920 | 1.920 | = | |
| Pereira, Mercasa | 4.800 | 4.950 | 4.875 | = | | Cali, Siloé | 1.920 | 2.000 | 1.973 | = | |
| San Sebastián de Mariquita (Tolima) | 2.800 | 3.000 | 2.925 | - | | Cartagena, Bazurto | 720 | 800 | 773 | + | |
| Sandoná (Nariño) | 2.800 | 3.056 | 2.969 | + | | Cartago (Valle del Cauca) | 1.824 | 1.856 | 1.840 | = | |
| Tuluá (Valle del Cauca) | 4.792 | 5.000 | 4.875 | + | | Cúcuta, Cenabastos | 1.850 | 1.900 | 1.883 | = | |
| Yolombó (Antioquia) | 2.625 | 2.700 | 2.660 | - | | Cúcuta, La Nueva Sexta | 1.850 | 1.900 | 1.883 | + | |
| Pastas alimenticias | | | | | | Ibagué, Plaza La 21 | 1.920 | 1.960 | 1.933 | = | |
| Arauca (Arauca) | 5.300 | 5.450 | 5.375 | = | | Manizales, Centro Galerías | 1.920 | 2.000 | 1.960 | = | |
| Armenia, Mercar | 8.667 | 9.000 | 8.833 | = | | Medellín, Central Mayorista de Antioquia | 1.832 | 1.896 | 1.876 | + | |
| Barranquilla, Barranquillita | 6.767 | 7.033 | 6.867 | + | | Medellín, Plaza Minorista "José María Villa" | 1.856 | 1.960 | 1.914 | + | |
| Barranquilla, Granabastos | 6.467 | 6.633 | 6.542 | + | | Montería, Mercado del Sur | 1.840 | 1.920 | 1.890 | + | |
| Bogotá, D.C., Corabastos | 7.500 | 7.667 | 7.611 | - | | Neiva, Surabastos | 1.960 | 2.000 | 1.990 | - | |
| Bogotá, D.C., Plaza Las Flores | 8.333 | 8.667 | 8.556 | + | | Palmira (Valle del Cauca) | 1.920 | 1.920 | 1.920 | - | |
| Bucaramanga, Centroabastos | 7.280 | 7.520 | 7.360 | = | | Pamplona (Norte de Santander) | 1.800 | 1.800 | 1.800 | = | |
| Bucaramanga, Mercados del centro | 7.200 | 7.280 | 7.240 | = | | Pasto, El Potrerillo | 1.850 | 2.000 | 1.913 | = | |
| Buenaventura (Valle del Cauca) | 7.667 | 7.917 | 7.764 | - | | Pereira, Mercasa | 1.480 | 1.580 | 1.520 | = | |
| Cali, La Floresta | 7.708 | 7.917 | 7.778 | - | | Popayán, Plaza de mercado del barrio | 1.856 | 1.920 | 1.899 | + | |
| Cali, Santa Elena | 7.667 | 7.833 | 7.722 | = | | Bolívar | | | | | |
| Cali, Siloé | 7.708 | 7.917 | 7.847 | + | | Santa Marta (Magdalena) | 1.830 | 2.000 | 1.930 | = | |
| Cartagena, Bazurto | 6.667 | 7.167 | 6.944 | = | | Sincelejo, Nuevo Mercado | 1.840 | 1.880 | 1.860 | = | |
| Cartago (Valle del Cauca) | 7.000 | 7.417 | 7.206 | - | | Tuluá (Valle del Cauca) | 1.840 | 1.912 | 1.877 | = | |
| Cúcuta, Cenabastos | 4.417 | 4.500 | 4.444 | = | | Tunja, Complejo de Servicios del Sur | 1.000 | 1.600 | 1.275 | = | |
| Cúcuta, La Nueva Sexta | 4.500 | 4.583 | 4.528 | + | | Valledupar, Mercado Nuevo | 1.760 | 1.840 | 1.813 | = | |
| Florencia (Caquetá) | 5.083 | 5.500 | 5.306 | = | | Villavicencio, CAV | 1.825 | 1.900 | 1.866 | = | |
| Ibagué, Plaza La 21 | 8.000 | 8.083 | 8.039 | + | | Salsa de tomate doy pack | | | | | |
| Medellín, Central Mayorista de Antioquia | 7.867 | 8.250 | 8.050 | + | | Armenia, Mercar | 11.667 | 11.667 | 11.667 | = | |
| Medellín, Plaza Minorista "José María Villa" | 7.750 | 8.150 | 7.971 | + | | Barranquilla, Barranquillita | 16.285 | 16.389 | 16.343 | - | |
| Montería, Mercado del Sur | 6.880 | 7.600 | 7.260 | - | | Barranquilla, Granabastos | 12.472 | 12.583 | 12.521 | + | |
| Neiva, Surabastos | 8.333 | 8.500 | 8.375 | + | | Bucaramanga, Centroabastos | 11.208 | 12.250 | 11.689 | + | |
| Palmira (Valle del Cauca) | 9.000 | 9.292 | 9.208 | + | | Bucaramanga, Mercados del centro | 10.750 | 11.000 | 10.875 | = | |
| Pamplona (Norte de Santander) | 4.417 | 4.417 | 4.417 | - | | Buenaventura (Valle del Cauca) | 16.979 | 17.361 | 17.170 | + | |
| Pereira, Mercasa | 6.920 | 7.467 | 7.212 | = | | Cali, La Floresta | 16.667 | 17.361 | 16.898 | = | |

Cuadro 10. Mercados mayoristas. Precios de venta de productos procesados (conclusión) 2023 (25 al 31 de marzo)

| Productos y mercados | Pesos por kilogramo | | | | Tendencia | Productos y mercados | Pesos por kilogramo | | | | Tendencia |
|--|---------------------|--------|--------|-----------------------------|-----------|--|---------------------|--------|--------|-------------------------|-----------|
| | Mínimo | Máximo | Medio | | | | Mínimo | Máximo | Medio | | |
| Salsa de tomate doy pack (continuación) | | | | | | Sardinas en lata (continuación) | | | | | |
| Cali, Santa Elena | 16.667 | 16.667 | 16.667 | = | | Cali, Siloé | 11.765 | 12.255 | 11.928 | = | |
| Cali, Siloé | 16.667 | 17.361 | 16.898 | = | | Cartagena, Bazurto | 12.745 | 14.118 | 13.497 | = | |
| Cartagena, Bazurto | 15.625 | 15.972 | 15.810 | = | | Cartago (Valle del Cauca) | 18.118 | 19.529 | 18.680 | + | |
| Cartago (Valle del Cauca) | 15.833 | 16.667 | 16.111 | + | | Cúcuta, Cenabastos | 18.235 | 18.627 | 18.366 | = | |
| Cúcuta, Cenabastos | 10.098 | 10.784 | 10.441 | - | | Manizales, Centro Galerías | 18.824 | 19.020 | 18.905 | = | |
| Cúcuta, La Nueva Sexta | 10.000 | 10.784 | 10.523 | + | | Montería, Mercado del Sur | 13.647 | 14.118 | 13.961 | = | |
| Ibagué, Plaza La 21 | 13.000 | 13.500 | 13.167 | = | | Palmira (Valle del Cauca) | 19.647 | 19.902 | 19.799 | + | |
| Manizales, Centro Galerías | 15.417 | 15.833 | 15.625 | + | | Pamplona (Norte de Santander) | 18.039 | 18.529 | 18.333 | + | |
| Medellín, Central Mayorista de Antioquia | 14.410 | 14.861 | 14.653 | - | | Pereira, Mercasa | 18.108 | 18.835 | 18.385 | = | |
| Medellín, Plaza Minorista "José María Villa" | 15.625 | 16.042 | 15.825 | + | | Popayán, Plaza de mercado del barrio Bolívar | 11.765 | 11.912 | 11.840 | = | |
| Montería, Mercado del Sur | 19.864 | 20.349 | 20.228 | + | | Santa Marta (Magdalena) | 11.745 | 12.000 | 11.837 | = | |
| Palmira (Valle del Cauca) | 16.667 | 16.667 | 16.667 | - | | Sincelejo, Nuevo Mercado | 12.255 | 13.039 | 12.680 | + | |
| Pereira, Mercasa | 9.877 | 10.735 | 10.253 | = | | Tuluá (Valle del Cauca) | 18.775 | 19.804 | 19.167 | + | |
| Popayán, Plaza de mercado del barrio Bolívar | 12.917 | 16.886 | 14.912 | - | | Villavicencio, CAV | 17.647 | 18.216 | 17.907 | - | |
| Santa Marta (Magdalena) | 11.435 | 11.471 | 11.459 | = | | Vinagre | | | | | |
| Sincelejo, Nuevo Mercado | 15.625 | 15.972 | 15.799 | = | | Barranquilla, Barranquillita | 1.995 | 2.017 | 2.004 | + | |
| Tuluá (Valle del Cauca) | 15.486 | 18.125 | 16.882 | + | | Barranquilla, Granabastos | 1.833 | 1.925 | 1.875 | - | |
| Valledupar, Mercado Nuevo | 15.625 | 15.972 | 15.856 | = | | Bucaramanga, Centroabastos | 2.000 | 2.292 | 2.114 | = | |
| Villavicencio, CAV | 14.931 | 15.955 | 15.621 | - | | Cartagena, Bazurto | 1.500 | 1.583 | 1.528 | = | |
| Sardinas en lata | | | | | | Cúcuta, Cenabastos | 2.250 | 2.292 | 2.264 | = | |
| Armenia, Mercar | 18.039 | 18.137 | 18.088 | = | | Cúcuta, La Nueva Sexta | 2.167 | 2.250 | 2.194 | + | |
| Barranquilla, Barranquillita | 12.946 | 12.995 | 12.964 | + | | Montería, Mercado del Sur | 1.667 | 1.917 | 1.783 | + | |
| Barranquilla, Granabastos | 12.990 | 13.088 | 13.043 | + | | Pamplona (Norte de Santander) | 1.750 | 1.833 | 1.806 | = | |
| Bogotá, D.C., Corabastos | 17.637 | 17.941 | 17.840 | - | | Pereira, Mercasa | 6.632 | 6.840 | 6.727 | = | |
| Bogotá, D.C., Plaza España | 18.402 | 19.039 | 18.722 | + | | Santa Marta (Magdalena) | 1.640 | 1.667 | 1.652 | = | |
| Cali, La Floresta | 13.725 | 13.971 | 13.889 | = | | Sincelejo, Nuevo Mercado | 1.417 | 1.567 | 1.463 | + | |
| Cali, Santa Elena | 17.892 | 18.137 | 17.974 | = | | Valledupar, Mercado Nuevo | 1.333 | 1.625 | 1.431 | + | |
| TENDENCIAS | | | | | | | | | | | |
| --- | | | | - | | + | | | | +++ | |
| Variación mayor al -20 % | | | | Variación entre 0 % y -10 % | | Variación entre 0 % y 10 % | | | | Variación mayor al 20 % | |
| -- | | | | = | | ++ | | | | n. d. | |
| Variación entre -10 % y -20 % | | | | Variación igual a 0 % | | Variación entre 10 % y 20 % | | | | No determinado | |

PRECIOS DE LA PANELA

Durante el mes de marzo, en el municipio de Charalá (Santander) bajaron los precios de las panelas cuadradas blanca y morena. Se registró una sobreoferta de producto oriundo de Charalá, Ocamonte, Valle de San José y Páramo (Santander). A lo largo del mes se presentaron constantes lluvias y una disminución de la presencia de compradores. En el caso de la panela cuadrada blanca, por ejemplo, el descenso fue del 12,04% y el kilo se vendió a \$2.703.

De la misma forma, en San Gil (Santander) se presentó una reducción en la cotización de la panela cuadrada, tanto blanca como morena. Según los comerciantes, esta situación estuvo dada por un incremento en la producción tanto en el municipio, como en Ocamonte, Valle de San José y Páramo (Santander), donde el clima benefició la producción y recolección de caña. En el caso de la panela morena, por ejemplo, el kilo se vendió a \$2.625, y el descenso superó el 9%.

De la misma forma, en San Sebastián de Mariquita (Tolima) cayeron los precios de las panelas en pastilla y redonda morena. En el caso de la panela redonda, por ejemplo, la reducción fue del 10,65% y el kilo se comercializó a \$2.963. Se presentó un alto nivel de oferta desde las veredas de La Cabaña, Pueblo Nuevo, Piedras Negras, Todo Rico y Todo Santos, donde hay suficiente cantidad de caña para el corte, la molienda y el procesamiento. Se envió panela hacia los mercados de Ibagué, Bogotá, Manizales, La Dorada (Caldas), Honda (Tolima) y Puerto Boyacá (Boyacá).



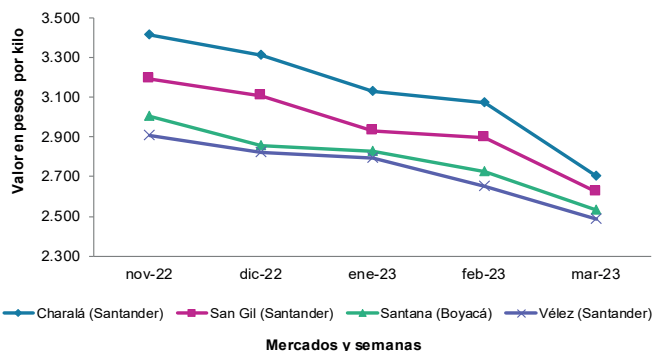
Fuente: DANE

Tabla 1. Precios por kilo de la panela cuadrada blanca
Noviembre de 2022 a marzo de 2023

| Mercados | 2022 | | 2023 | | |
|---------------------|-----------|-----------|-------|---------|-------|
| | Noviembre | Diciembre | Enero | Febrero | Marzo |
| Charalá (Santander) | 3.413 | 3.310 | 3.132 | 3.073 | 2.703 |
| Güepsa (Santander) | 2.972 | 2.800 | 2.788 | 2.650 | 2.481 |
| Moniquirá (Boyacá) | 3.030 | 2.825 | 2.828 | 2.744 | 2.505 |
| San Gil (Santander) | 3.190 | 3.108 | 2.933 | 2.896 | 2.625 |
| Santana (Boyacá) | 3.003 | 2.856 | 2.828 | 2.728 | 2.531 |
| Vélez (Santander) | 2.909 | 2.823 | 2.794 | 2.650 | 2.484 |

Fuente: SIPSA-DANE. Cálculos: DANE.

Asimismo, en Yolombó (Antioquia) se registró una caída en el precio de la panela redonda morena del 16,50%, ofreciéndose el kilo a \$2.890. Ante la compleja situación de orden público por el paro minero, hubo poca presencia de compradores y una mayor oferta de panela de las veredas del municipio, como La Abisinia, El Chuscal, Brazuelos, Bengala, La Gergona, Buenos Aires, Barro Blanco, Las Margaritas, Cachumbal, La Cruz, Pantanillo y Los Olivos, que no pudo ser enviada hacia otros mercados.

Gráfico 9. Comportamiento del precio de la panela cuadrada blanca Noviembre de 2022 a marzo de 2023

Fuente: DANE, SIPSA.

Igualmente, en Villeta (Cundinamarca) bajaron los precios de la panela cuadrada morena frente a lo reportado en febrero; lo anterior se debió a la alta oferta de producto procedente de las zonas veredales del municipio. El clima fue predominantemente seco, con lluvias ocasionales, lo que favoreció los procesos de corte, recolección y molienda de caña. En el caso de la panela cuadrada morena, se vendió el kilo a \$2.675, 7,47% menos que en febrero.

Tabla 2. Precios por kilo de la panela cuadrada morena Noviembre de 2022 a marzo de 2023

| Mercados | 2022 | | 2023 | | |
|--------------------------|-----------|-----------|-------|---------|-------|
| | Noviembre | Diciembre | Enero | Febrero | Marzo |
| Ancuya (Nariño) | 2.823 | 2.908 | 2.939 | 2.858 | 2.900 |
| Caparrapí (Cundinamarca) | 2.736 | 2.758 | 2.790 | 2.744 | 2.759 |
| Charalá (Santander) | 3.309 | 3.219 | 3.116 | 3.073 | 2.703 |
| Consacá (Nariño) | 2.918 | 2.981 | 3.020 | 2.950 | 3.001 |
| Güepsa (Santander) | 2.575 | 2.400 | 2.388 | 2.250 | 2.081 |
| Moniquirá (Boyacá) | 2.617 | 2.425 | 2.428 | 2.344 | 2.105 |
| Nocaima (Cundinamarca) | 2.705 | 2.793 | 2.893 | 2.865 | 2.674 |
| San Gil (Santander) | 3.190 | 3.108 | 2.933 | 2.896 | 2.625 |
| Sandoná (Nariño) | 2.908 | 3.000 | 3.000 | 2.891 | 2.947 |
| Santana (Boyacá) | 2.603 | 2.457 | 2.428 | 2.328 | 2.131 |
| Vélez (Santander) | 2.503 | 2.441 | 2.394 | 2.250 | 2.084 |
| Villeta (Cundinamarca) | 2.725 | 2.787 | 2.860 | 2.891 | 2.675 |

Fuente: SIPSA-DANE. Cálculos: DANE.

En el municipio de Moniquirá (Boyacá), por su parte, cayó la cotización de las panelas cuadradas blanca y morena. Aumentó la producción de panela tanto en el municipio

como en los municipios de Santa Sofía, Togüí, Gachantivá (Boyacá), Puente Nacional y Barbosa (Santander), donde el clima fue favorable para la realización de todos los procesos productivos. Adicionalmente, los productores mencionaron que el rendimiento de la caña mejoró al contener menos agua por la disminución en las lluvias en la región. Se envió panela hacia Bucaramanga, Barranquilla, Cartagena, Bogotá, Tunja, Duitama y Sogamoso (Boyacá). El kilo de panela cuadrada morena se vendió a \$2.105, 10,20% menos.

Tabla 3. Precios por kilo de la panela en pastilla Noviembre de 2022 a marzo de 2023

| Mercados | 2022 | | 2023 | | |
|-------------------------------------|-----------|-----------|-------|---------|-------|
| | Noviembre | Diciembre | Enero | Febrero | Marzo |
| Caparrapí (Cundinamarca) | 3.003 | 3.043 | 2.874 | 3.167 | 2.964 |
| Nocaima (Cundinamarca) | 3.161 | 3.105 | 3.091 | 3.317 | 3.154 |
| San Sebastián de Mariquita (Tolima) | 3.067 | - | 3.000 | - | 3.338 |
| Sandoná (Nariño) | 2.923 | 2.938 | 3.076 | 3.025 | - |
| Villeta (Cundinamarca) | 3.041 | 3.092 | 3.061 | 3.068 | 3.121 |

Fuente: DANE, SIPSA. Cálculos: DANE.

Por último, en el municipio de Santana (Boyacá), cayó el precio de la panela cuadrada. Tanto en Santana, como en otros municipios aledaños como San José de Pare, Chitaraque, Togüí (Boyacá), Suaita, Gámbita y Chipatá (Santander), las condiciones climáticas fueron favorables para desarrollar las moliendas, lo que hizo que se contara con una mayor cantidad de panela disponible. Se despachó panela hacia las ciudades de Cúcuta, Barranquilla y Cartagena. El kilo de panela cuadrada morena, por ejemplo, se vendió a \$2.131, lo que representó un descenso del 8,46%.

Tabla 4. Precios por kilo de la panela redonda morena Noviembre de 2022 a marzo de 2023

| Mercados | 2022 | | 2023 | | |
|-------------------------------------|-----------|-----------|-------|---------|-------|
| | Noviembre | Diciembre | Enero | Febrero | Marzo |
| Ancuya (Nariño) | 2.875 | 2.991 | 2.964 | 2.915 | 2.983 |
| Caparrapí (Cundinamarca) | 2.986 | 2.784 | 3.014 | 2.944 | 2.949 |
| Consacá (Nariño) | 3.018 | 3.085 | 3.090 | 3.008 | 3.032 |
| San Sebastián de Mariquita (Tolima) | 3.169 | 3.045 | 3.384 | 3.316 | 2.963 |
| Sandoná (Nariño) | 3.004 | 3.041 | 3.010 | 3.015 | 2.980 |
| Yolombó (Antioquia) | 3.453 | 3.315 | 3.357 | 3.461 | 2.890 |

Fuente: SIPSA-DANE. Cálculos: DANE.

PRECIOS DE VENTA DEL ARROZ Y SUBPRODUCTOS

Precios de venta del arroz y subproductos en molino durante marzo

Arroz paddy

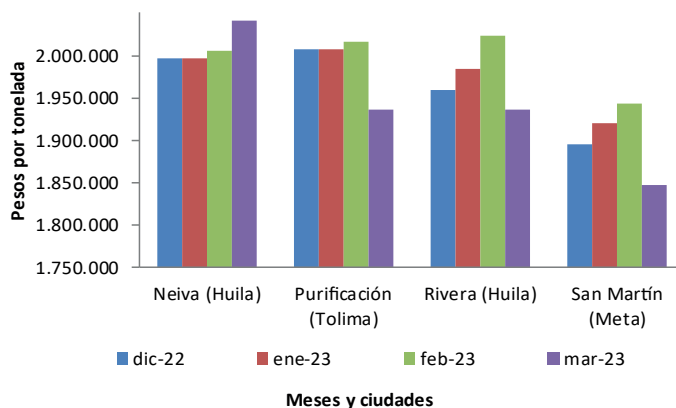
En el mes de marzo los precios del arroz paddy se redujeron en nueve de los veinte municipios en los que se recopiló información y se mantuvieron estables en los once restantes. Las caídas más significativas se presentaron en Acacías (Meta), Aguazul (Casanare) y Bucaramanga (Santander), con variaciones que superaron el 5%. En el primer municipio, por ejemplo, las fuentes indicaron que esta tendencia se dio en respuesta a la implementación de nuevas negociaciones con los productores. El grano ingresó de muy buena calidad desde Castilla La Nueva (Meta).

Entre los municipios en los que no hubo cambios en las cotizaciones se encuentran Magangué (Bolívar), Espinal, Ibagué (Tolima), San Marcos (Sucre), Campoalegre (Huila) y Villanueva (Casanare). En el departamento de Tolima, por ejemplo, este comportamiento se dio gracias a que los inventarios del cereal se mantuvieron en un buen nivel, logrando abastecer con normalidad los pedidos. Además, los costos asociados a los insumos requeridos para el procesamiento bajaron, lo que permitió dar estabilidad a los precios. El grano llegó desde Espinal, Guamo, Saldaña, Venadillo, Piedras, Ambalema, Lérica y Flandes (Tolima), así como desde el departamento de Casanare.



Fuente: DANE

Gráfico 10. Precio del arroz paddy
Diciembre de 2022 a marzo de 2023



Fuente: DANE, SIPSA.

Arroz blanco

Durante el mes de marzo los precios del arroz blanco en bulto permanecieron estables en dieciséis de los dieciocho municipios en los que se recolectó información, bajaron en uno y subieron en otro. La única reducción se registró en la capital del Meta, con un 5,24%. Según lo comunicado por los comerciantes, este comportamiento se debió a la reducción en la comercialización del grano, el cual fue despachado especialmente hacia la ciudad de Medellín.

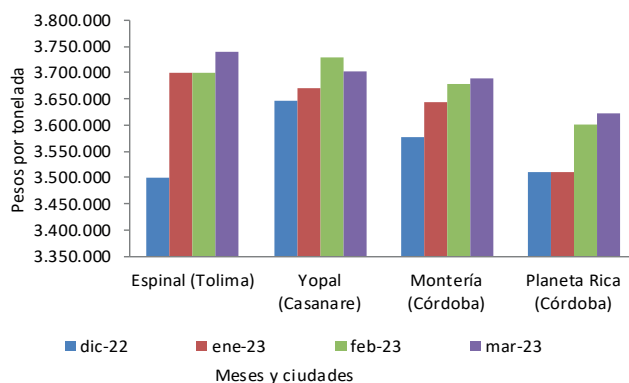
Por el contrario, en San Bernardo del Viento (Córdoba) la cotización del cereal subió 3,02%, como consecuencia de la escasez de arroz paddy, materia prima esencial para la producción, sumado al aumento de la competencia por el producto entre compradores tanto locales como de otras regiones del país.

PRECIOS MAYORISTAS

Los precios no presentaron variaciones en San Marcos (Sucre), Magangué (Bolívar), Aguazul, Yopal (Casanare), Campoalegre (Huila), San Martín (Meta), Espinal (Tolima) y Sahagún (Córdoba), por ejemplo. En el caso del departamento de Casanare, las fuentes atribuyeron la estabilidad a la realización de acuerdos comerciales con varios compradores y al sostenimiento de la oferta del grano desde Boyacá, Casanare y Meta. El producto fue adquirido principalmente por clientes establecidos en Valle del Cauca, Nariño, Chocó y Casanare.

Por otro lado, los precios del arroz blanco empacado se mantuvieron estables en quince de los diecisiete municipios visitados, aumentaron en uno y cayeron en otro. El único aumento se dio en Granada (Meta), con un 4%, como resultado del incremento en la rotación del cereal, el cual fue enviado especialmente hacia la zona sur del Meta, Bogotá, Barranquilla y Cali.

Gráfico 11. Precio del arroz blanco en bulto
Diciembre de 2022 a marzo de 2023



Fuente: DANE, SIPSA.

En cambio, la cotización se redujo levemente en Rivera (Huila), con una variación negativa del 3,81%, ante la buena oferta del producto. Se realizaron envíos mayoritariamente hacia la zona sur de Huila y a los departamentos de Caquetá y Putumayo.

Entre los municipios en los que las cotizaciones tuvieron un comportamiento estable se encuentran Campoalegre (Huila), Espinal, Alvarado, Purificación (Tolima), San Martín (Meta), Bucaramanga (Santander) y San José de Cúcuta (Norte de Santander).



Fuente: DANE

En el departamento de Tolima, por ejemplo, los comerciantes manifestaron que la estabilidad se dio en respuesta al constante abastecimiento de materia prima para el procesamiento y a la reducción en las ventas del producto, el cual fue enviado a Antioquia, Huila, Valle del Cauca, Boyacá, Cundinamarca, el Eje Cafetero y la Costa Atlántica.

Harina de arroz y arroz cristal

Las cotizaciones de la harina de arroz descendieron en seis de los veinticuatro municipios que suministraron información, subieron en tres y se mantuvieron estables en los quince restantes. Las reducciones más representativas se dieron en Acacías (Meta) y Villanueva (Casanare), superando el 11%. En el primero de estos municipios, por ejemplo, las fuentes atribuyeron esta tendencia a la disminución de la comercialización del producto durante el mes; fue enviado hacia la capital del país, principalmente.

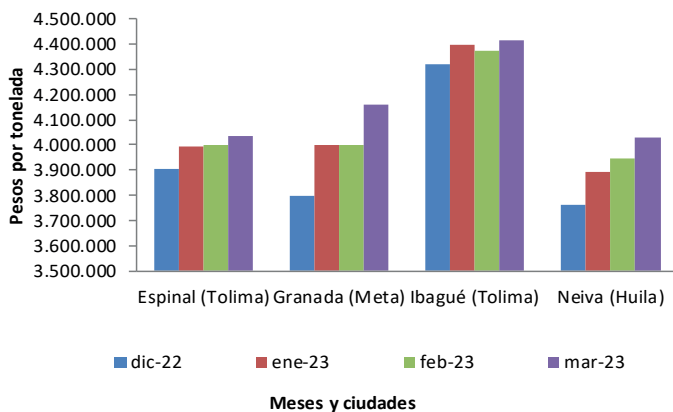
De forma contraria, los precios subieron en Sahagún (Córdoba) y Campoalegre (Huila), con variaciones del 6,67% y 3,54%, respectivamente. En el primer caso, los comerciantes indicaron que el alza se debió a la escasez de la materia prima requerida para la obtención del subproducto, a lo que se sumó la alta rotación durante el mes.

Entre los municipios en los que las cotizaciones no presentaron cambios se encuentran Aguazul (Casanare), Rivera, Neiva (Huila), Magangué (Bolívar), Barranquilla (Atlántico), Venadillo, Purificación (Tolima) y Montería (Córdoba). En cuanto a lo registrado en el departamento de Huila, las fuentes manifestaron que se cumplió con los distintos pedidos del subproducto, el cual fue adquirido

en su mayoría por fábricas dedicadas a la elaboración de alimentos concentrados.

Con relación al arroz cristal, sus precios se redujeron en tres de los catorce municipios en los que se recolectó información, aumentaron en uno y permanecieron estables en los otros diez. La disminución más significativa se presentó en la capital santandereana, con un 6,82% y obedeció al buen nivel de ingreso del grano desde Yopal (Casanare) y Saravena (Arauca), a lo que se sumó una leve caída en los pedidos realizados por parte de mercados de la Costa Caribe.

Gráfico 12. Precio del arroz blanco empacado
Diciembre de 2022 a marzo de 2023



Fuente: DANE, SIPSA.

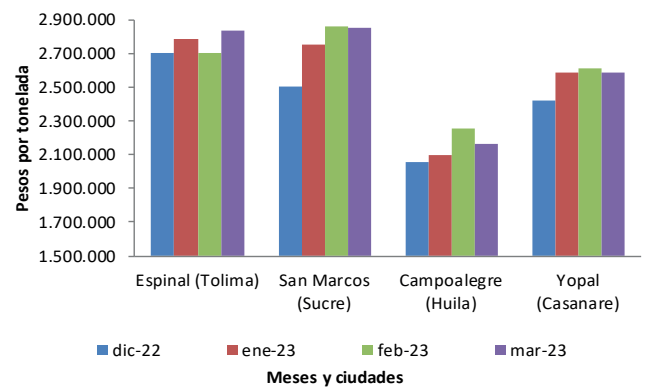
A diferencia de esto, se presentó un incremento del 5% en los precios del arroz cristal en Espinal (Tolima). De acuerdo con lo manifestado por las fuentes, esta situación se dio como consecuencia del aumento en el volumen de pedidos por parte de clientes establecidos en Facatativá (Cundinamarca) y Bogotá. Adicionalmente, hubo poca disponibilidad y bajo nivel de inventario del grano.



Fuente: DANE

Las cotizaciones no registraron variaciones, por ejemplo, en Magangué (Bolívar), San Marcos (Sucre), Ibagué (Tolima), Rivera (Huila), San Martín, Villavicencio (Meta) y San José de Cúcuta (Norte de Santander). En el departamento de Meta, por ejemplo, los comerciantes atribuyeron este comportamiento a la estabilidad en los precios del arroz paddy. El cereal fue enviado principalmente hacia la zona sur del departamento y a las ciudades de Bogotá y Medellín.

Gráfico 13. Precio del arroz cristal
Diciembre de 2022 a marzo de 2023



Fuente: DANE, SIPSA.

PRECIOS MAYORISTAS

Cuadro 11. Precios de venta del arroz y subproductos en molino
Marzo de 2023

| Productos y mercados | Pesos por tonelada | | | | Tendencia | Productos y mercados | Pesos por tonelada | | | | Tendencia |
|---|--------------------|-----------|-----------|---|-----------|---|--------------------|-----------|-----------|------|-----------|
| | Mínimo | Máximo | Medio | | | | Mínimo | Máximo | Medio | | |
| Arroz blanco empacado | | | | | | Arroz granza | | | | | |
| Aguazul (Casanare) | 3.840.000 | 4.352.000 | 4.010.667 | = | | Acacias (Meta) | 2.467.000 | 2.467.000 | 2.467.000 | n.d. | |
| Alvarado (Tolima) | 4.000.000 | 4.000.000 | 4.000.000 | = | | Aguazul (Casanare) | 2.060.000 | 2.060.000 | 2.060.000 | = | |
| Bucaramanga (Santander) | 3.860.000 | 4.000.000 | 3.930.000 | = | | Alvarado (Tolima) | 1.900.000 | 1.900.000 | 1.900.000 | - | |
| Campoalegre (Huila) | 3.998.000 | 4.000.000 | 3.999.000 | = | | Barranquilla (Atlántico) | 2.100.000 | 2.100.000 | 2.100.000 | = | |
| Espinal (Tolima) | 3.960.000 | 4.160.000 | 4.034.000 | = | | Campoalegre (Huila) | 2.600.000 | 2.600.000 | 2.600.000 | + | |
| Granada (Meta) | 4.160.000 | 4.160.000 | 4.160.000 | + | | Espinal (Tolima) | 2.258.000 | 2.730.000 | 2.480.750 | = | |
| Ibagué (Tolima) | 4.016.000 | 5.400.000 | 4.414.000 | = | | Ibagué (Tolima) | 2.205.000 | 2.520.000 | 2.358.750 | - | |
| Neiva (Huila) | 4.032.000 | 4.032.000 | 4.032.000 | = | | Magangué (Bolívar) | 1.800.000 | 1.900.000 | 1.860.000 | = | |
| Purificación (Tolima) | 4.032.000 | 4.032.000 | 4.032.000 | = | | Purificación (Tolima) | 2.100.000 | 2.100.000 | 2.100.000 | + | |
| Rivera (Huila) | 4.043.000 | 4.043.000 | 4.043.000 | - | | San José de Cúcuta (Norte de Santander) | 1.760.000 | 2.100.000 | 1.920.000 | = | |
| Sahagún (Córdoba) | 3.760.000 | 3.840.000 | 3.800.000 | = | | San Marcos (Sucre) | 1.900.000 | 1.900.000 | 1.900.000 | = | |
| San José de Cúcuta (Norte de Santander) | 3.958.000 | 4.193.000 | 4.106.333 | = | | San Martín (Meta) | 2.200.000 | 2.300.000 | 2.250.000 | - | |
| San Martín (Meta) | 4.048.000 | 4.048.000 | 4.048.000 | = | | Valledupar (Cesar) | 1.500.000 | 2.200.000 | 1.850.000 | = | |
| Venadillo (Tolima) | 4.024.000 | 4.024.000 | 4.024.000 | = | | Venadillo (Tolima) | 2.415.000 | 2.415.000 | 2.415.000 | - | |
| Villanueva (Casanare) | 4.000.000 | 4.000.000 | 4.000.000 | = | | Villavicencio (Meta) | 2.200.000 | 2.400.000 | 2.333.333 | - | |
| Villavicencio (Meta) | 4.000.000 | 4.160.000 | 4.053.333 | = | | Yopal (Casanare) | 2.000.000 | 2.500.000 | 2.250.000 | = | |
| Yopal (Casanare) | 3.820.000 | 4.049.000 | 3.943.000 | = | | | | | | | |
| Arroz blanco en bulto | | | | | | Arroz paddy verde | | | | | |
| Acacias (Meta) | 3.600.000 | 3.600.000 | 3.600.000 | = | | Acacias (Meta) | 1.840.000 | 1.840.000 | 1.840.000 | - | |
| Aguazul (Casanare) | 3.720.000 | 4.032.000 | 3.876.000 | = | | Aguazul (Casanare) | 1.830.000 | 1.840.000 | 1.835.000 | - | |
| Barranquilla (Atlántico) | 3.667.000 | 3.822.000 | 3.739.000 | = | | Barranquilla (Atlántico) | 1.900.000 | 1.900.000 | 1.900.000 | = | |
| Bucaramanga (Santander) | 3.764.000 | 3.800.000 | 3.782.000 | = | | Bucaramanga (Santander) | 1.800.000 | 1.800.000 | 1.800.000 | - | |
| Campoalegre (Huila) | 3.800.000 | 3.800.000 | 3.800.000 | = | | Campoalegre (Huila) | 2.024.000 | 2.041.000 | 2.032.500 | = | |
| Espinal (Tolima) | 3.740.000 | 3.740.000 | 3.740.000 | = | | Espinal (Tolima) | 1.936.000 | 2.024.000 | 1.970.000 | = | |
| Magangué (Bolívar) | 3.778.000 | 4.000.000 | 3.911.200 | = | | Granada (Meta) | 1.944.000 | 1.944.000 | 1.944.000 | = | |
| Montería (Córdoba) | 3.667.000 | 3.711.000 | 3.689.000 | = | | Ibagué (Tolima) | 1.936.000 | 2.112.000 | 2.017.600 | = | |
| Planeta Rica (Córdoba) | 3.622.000 | 3.622.000 | 3.622.000 | = | | Magangué (Bolívar) | 1.800.000 | 1.950.000 | 1.870.000 | = | |
| Purificación (Tolima) | 4.032.000 | 4.032.000 | 4.032.000 | = | | Neiva (Huila) | 2.040.000 | 2.040.000 | 2.040.000 | = | |
| Sahagún (Córdoba) | 3.667.000 | 3.689.000 | 3.678.000 | = | | Purificación (Tolima) | 1.936.000 | 1.936.000 | 1.936.000 | - | |
| San Bernardo del Viento (Córdoba) | 3.556.000 | 3.556.000 | 3.556.000 | + | | Rivera (Huila) | 1.936.000 | 1.936.000 | 1.936.000 | - | |
| San José de Cúcuta (Norte de Santander) | 3.500.000 | 3.944.000 | 3.781.000 | = | | San José de Cúcuta (Norte de Santander) | 1.760.000 | 1.904.000 | 1.825.600 | - | |
| San Marcos (Sucre) | 3.778.000 | 3.778.000 | 3.778.000 | = | | San Marcos (Sucre) | 1.870.000 | 1.870.000 | 1.870.000 | = | |
| San Martín (Meta) | 3.760.000 | 3.760.000 | 3.760.000 | = | | San Martín (Meta) | 1.848.000 | 1.848.000 | 1.848.000 | - | |
| Valledupar (Cesar) | 3.600.000 | 3.700.000 | 3.650.000 | = | | Valledupar (Cesar) | 1.900.000 | 1.980.000 | 1.940.000 | = | |
| Villavicencio (Meta) | 3.560.000 | 3.560.000 | 3.560.000 | - | | Venadillo (Tolima) | 1.936.000 | 1.936.000 | 1.936.000 | - | |
| Yopal (Casanare) | 3.510.000 | 3.860.000 | 3.702.500 | = | | Villanueva (Casanare) | 1.936.000 | 1.936.000 | 1.936.000 | = | |
| | | | | | | Villavicencio (Meta) | 1.944.000 | 1.944.000 | 1.944.000 | = | |
| | | | | | | Yopal (Casanare) | 1.840.000 | 1.860.000 | 1.845.000 | - | |
| Arroz cristal | | | | | | Harina de arroz | | | | | |
| Barranquilla (Atlántico) | 2.850.000 | 2.900.000 | 2.875.000 | = | | Acacias (Meta) | 1.680.000 | 1.680.000 | 1.680.000 | - | |
| Bucaramanga (Santander) | 2.950.000 | 3.200.000 | 3.075.000 | - | | Aguazul (Casanare) | 1.740.000 | 1.740.000 | 1.740.000 | = | |
| Campoalegre (Huila) | 2.168.000 | 2.168.000 | 2.168.000 | - | | Alvarado (Tolima) | 2.000.000 | 2.000.000 | 2.000.000 | = | |
| Espinal (Tolima) | 2.835.000 | 2.835.000 | 2.835.000 | + | | Barranquilla (Atlántico) | 1.800.000 | 1.800.000 | 1.800.000 | = | |
| Granada (Meta) | 2.200.000 | 2.200.000 | 2.200.000 | - | | Bucaramanga (Santander) | 1.850.000 | 1.850.000 | 1.850.000 | = | |
| Ibagué (Tolima) | 2.920.000 | 2.920.000 | 2.920.000 | = | | Campoalegre (Huila) | 1.777.000 | 2.000.000 | 1.888.500 | + | |
| Magangué (Bolívar) | 2.750.000 | 2.850.000 | 2.800.000 | = | | Espinal (Tolima) | 1.680.000 | 1.890.000 | 1.798.250 | - | |
| Neiva (Huila) | 2.193.000 | 2.193.000 | 2.193.000 | = | | Granada (Meta) | 1.785.000 | 1.785.000 | 1.785.000 | = | |
| Rivera (Huila) | 2.660.000 | 2.660.000 | 2.660.000 | = | | Ibagué (Tolima) | 1.680.000 | 1.987.000 | 1.829.000 | - | |
| San José de Cúcuta (Norte de Santander) | 2.900.000 | 3.120.000 | 3.010.000 | = | | Magangué (Bolívar) | 1.600.000 | 1.760.000 | 1.702.000 | = | |
| San Marcos (Sucre) | 2.850.000 | 2.850.000 | 2.850.000 | = | | Montería (Córdoba) | 1.675.000 | 1.700.000 | 1.687.500 | = | |
| San Martín (Meta) | 2.300.000 | 2.300.000 | 2.300.000 | = | | Neiva (Huila) | 1.744.000 | 1.744.000 | 1.744.000 | = | |
| Villavicencio (Meta) | 2.310.000 | 2.310.000 | 2.310.000 | = | | | | | | | |
| Yopal (Casanare) | 2.480.000 | 2.700.000 | 2.590.000 | = | | | | | | | |

Cuadro 11. Precios de venta del arroz y subproductos en molino (conclusión)

Marzo de 2023

| Productos y mercados | Pesos por tonelada | | | Tendencia |
|---|--------------------|-----------|-----------|-----------|
| | Mínimo | Máximo | Medio | |
| Harina de arroz (continuación) | | | | |
| Planeta Rica (Córdoba) | 1.238.000 | 1.238.000 | 1.238.000 | + |
| Purificación (Tolima) | 1.877.000 | 1.877.000 | 1.877.000 | = |
| Rivera (Huila) | 1.873.000 | 1.873.000 | 1.873.000 | = |
| Sahagún (Córdoba) | 1.750.000 | 1.770.000 | 1.760.000 | + |
| San José de Cúcuta (Norte de Santander) | 1.550.000 | 1.942.000 | 1.741.200 | = |
| San Marcos (Sucre) | 1.750.000 | 1.750.000 | 1.750.000 | = |

| Productos y mercados | Pesos por tonelada | | | Tendencia |
|---------------------------------------|--------------------|-----------|-----------|-----------|
| | Mínimo | Máximo | Medio | |
| Harina de arroz (continuación) | | | | |
| San Martín (Meta) | 1.800.000 | 1.900.000 | 1.850.000 | = |
| Valledupar (Cesar) | 1.500.000 | 1.750.000 | 1.625.000 | - |
| Venadillo (Tolima) | 1.890.000 | 1.890.000 | 1.890.000 | = |
| Villanueva (Casanare) | 1.600.000 | 1.600.000 | 1.600.000 | - |
| Villavicencio (Meta) | 1.732.000 | 1.890.000 | 1.798.000 | - |
| Yopal (Casanare) | 1.700.000 | 1.806.000 | 1.779.400 | = |

TENDENCIAS

| | |
|------------------------------|-----------------------------|
| --- | - |
| Variación mayor al -12 % | Variación entre -3 % y -7 % |
| -- | = |
| Variación entre -7 % y -12 % | Variación igual a -3 % y 3% |

| | |
|----------------------------|-------------------------|
| + | +++ |
| Variación entre 3 % y 7 % | Variación mayor al 12 % |
| ++ | n. d. |
| Variación entre 7 % y 12 % | No disponible |



@DANE_Colombia



/DANEColombia



/DANEColombia



@DANEColombia

SIPSA

SISTEMA DE INFORMACIÓN
DE PRECIOS Y ABASTECIMIENTO
DEL SECTOR AGROPECUARIO

www.dane.gov.co