

SIPSA

 SISTEMA DE INFORMACIÓN
 DE PRECIOS Y ABASTECIMIENTO
 DEL SECTOR AGROPECUARIO


COMPORTAMIENTO DE LOS PRECIOS

Descendieron las cotizaciones de las frutas

El Departamento Administrativo Nacional de Estadística (DANE), por medio del Sistema de Información de Precios y Abastecimiento del Sector Agropecuario (SIPSA) comunicó que durante la semana del 29 de abril al 5 de mayo de 2023 se redujeron las cotizaciones de las frutas y los tubérculos, mientras que se incrementaron las de las verduras.

Durante la semana se registró una reducción de los precios de las frutas, debido al comportamiento del maracuyá, los limones Tahití y común, la piña gold, la mora de Castilla, el mango Tommy, la manzana verde importada y la naranja Valencia. Se presentó una caída en las cotizaciones del maracuyá ya que llegó una mayor cantidad de producto desde Arauca, Santander, Valle del Cauca y Nariño, donde se incrementó la recolección.

También se registró una caída en las cotizaciones de los tubérculos, raíces y plátanos, especialmente de las papas única y criolla limpia, la yuca ICA y el plátano

hartón verde. La reducción de los precios de la papa única se dio como resultado del mayor ingreso desde Cundinamarca, Santander, Boyacá, Norte de Santander y Nariño.

En cambio, aumentaron los precios mayoristas de las verduras por el comportamiento de la habichuela, el tomate chonto, la zanahoria, el ajo importado, el frijól verde cargamanto, el brócoli y la arveja verde en vaina. En el caso de la habichuela, por ejemplo, llegó una menor cantidad de producto desde Boyacá, Valle del Cauca, Santander y Antioquia, donde las lluvias dificultaron la recolección, lo que ocasionó el alza de la cotización esta semana. También hubo una menor oferta de tomate chonto procedente de Santander, Boyacá, Antioquia y Valle del Cauca, donde las lluvias están afectando la productividad de los cultivos.

CONTENIDO

Comportamiento de los precios	01
Informe de contexto	02
Indicador de abastecimiento	04
Lo que más sube y lo que más baja	08
Verduras y hortalizas	09
Frutas frescas	21
Tubérculos, raíces y plátanos	34
Granos, cárnicos y procesados	40
Precios de la panela.....	67
Precios del arroz	69



INFORME DE CONTEXTO

Análisis de los precios del limón

El limón es un cítrico muy conocido, consumido y comercializado a nivel mundial. En muchos países también se le denomina lima y se conocen numerosas variedades, como kaffir, ácida, Tahití o persa y dulce, entre otras.

En los mercados mayoristas de las diferentes ciudades del país se ofrecen las variedades común, Tahití y mandarino. Las dos primeras se diferencian principalmente por su apariencia: uno es redondo y pequeño y el otro es de mayor tamaño, de forma ovalada y con una cáscara más gruesa, mientras que el mandarino tiene la cáscara más gruesa, la pulpa más amarilla y sabor dulce.

En general, el abastecimiento de limón se realiza desde zonas cercanas a los mercados. Por ejemplo, a Bucaramanga el cítrico ingresa desde Cepitá, Lebrija, Girón, Rionegro y San Vicente de Chucurí (Santander), a Medellín llega desde Uramita, Dabeiba, Jericó, Venecia, La Pintada, Támesis (Antioquia), Bucaramanga (Santander), Chinchiná y Manizales (Caldas) y a Pereira desde Pereira, Belén de Umbría (Risaralda), Palestina, Manizales, Viterbo y Chinchiná (Caldas).

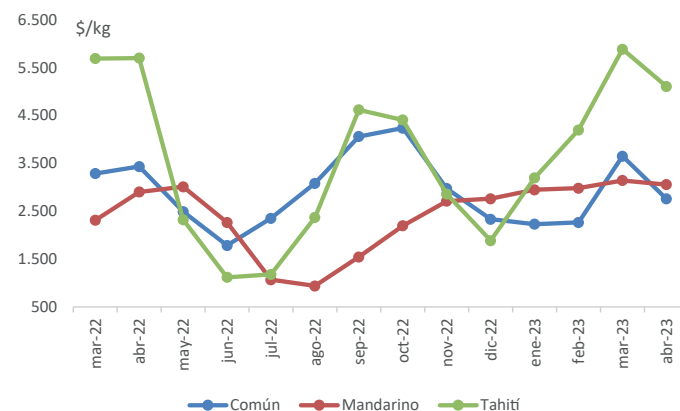
En cambio, en la capital de la República el abastecimiento de este cítrico se da de regiones un poco más apartadas, como Espinal, Guamo, Mariquita (Tolima), Bucaramanga, Lebrija y Girón (Santander), Garzón, Pitalito, Neiva (Huila), La Mesa, Tocaima (Cundinamarca), El Castillo, Lejanías (Meta). También se destaca que en algunas ciudades el abastecimiento de la variedad común que se da desde zonas bastante lejanas; tal es el caso de Cali, a donde llega limón desde Atlántico y a Cúcuta que se surte de Magdalena.



Fuente: <https://www.cocinayvino.com/en-la-cocina/tips/no-bote-el-limon-viejo/>

Se destaca que los precios mayoristas de las diferentes variedades de limón siguen el mismo comportamiento en los distintos mercados del país, situación que está dada en parte por la concentración de la producción.

Gráfico 1. Precios mayoristas del limón Tahití
Marzo de 2022 a abril de 2023



Fuente: DANE-SIPSA

Por ejemplo, aunque en las cotizaciones en las ciudades de Bogotá y Medellín tienen la misma tendencia, los precios son levemente más altos que los registrados en Ibagué y Bucaramanga, dada la cercanía de las zonas productoras a los mercados.

También es importante anotar que el comportamiento de los precios coincide con el patrón histórico: alzas en el primer y el tercer trimestre y reducciones en el segundo y el cuarto

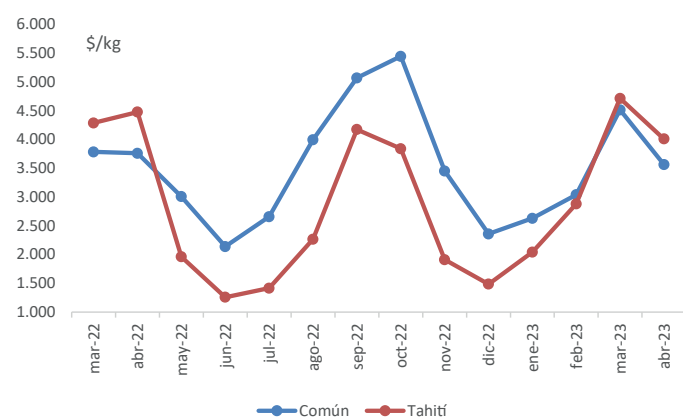
Por otra parte, hay mercados en los que se comercializan las diferentes variedades de limón; tal es el caso de Medellín y Cali Bogotá, aunque sus precios son similares. Se encuentra que los precios de las diferentes variedades

PRECIOS MAYORISTAS

tienen un comportamiento muy parecido y cuando los de una suben o bajan, a las de las demás les sucede lo mismo.

En Cali, por ejemplo, se observa claramente este comportamiento y durante buena parte del periodo analizado los precios de la variedad común están por encima de los del Tahití. En julio de 2022, por ejemplo, este comportamiento estuvo motivado por la reducción en el ingreso de limón común desde Patía (Cauca), Andalucía, Caicedonia y Tuluá (Valle del Cauca), por lo que su precio fue más alto durante este mes.

Gráfico 2. Precios mayoristas del limón en Cali. Marzo de 2022 a abril de 2023



Fuente: DANE-SIPSA

En Medellín se comercializan los limones común, Tahití y mandarina. Los precios de las dos primeras variedades tienen un comportamiento similar con alzas y reducciones en los mismos momentos, pero las del limón mandarina difieren considerablemente.

Aunque el comportamiento de las cotizaciones mayoristas de los limones común y Tahití es similar, sus niveles no lo son y durante la mayor parte del periodo analizado las del Tahití son superiores en un 21%, en promedio.

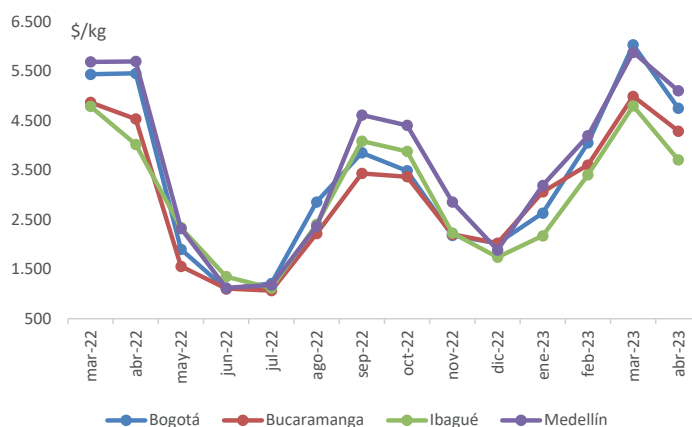
Los precios del limón mandarina, en cambio, son un poco más bajos y no siguen el mismo patrón que los de las otras dos variedades. Por ejemplo, en el tercer trimestre de 2022 las cotizaciones del mandarina cayeron, mientras que las de las otras variedades subieron, comportamiento



Fuente: <https://agrosensemexico.com/tutorado-de-limon/>

ocasionado por la mayor producción en los municipios de Abejorral, Cañasgordas y Montebello (Antioquia). En contraste, los precios del limón Tahití subieron debido a que se contó con menor ingreso del producto de primera calidad desde las zonas de producción de Espinal (Tolima).

Gráfico 3. Precios mayoristas del limón en Medellín. Marzo de 2022 a abril de 2023



Fuente: DANE-SIPSA

En general se puede afirmar que el abastecimiento de limón a los mercados se da desde zonas productoras a los centros de comercialización y el comportamiento de sus precios está directamente relacionado con esta situación.

También es importante destacar que las cotizaciones mayoristas de las diversas variedades siguen el mismo comportamiento y cuando en una ciudad suben o bajan, en las demás sucede lo mismo.

INDICADOR DE ABASTECIMIENTO DE ALIMENTOS



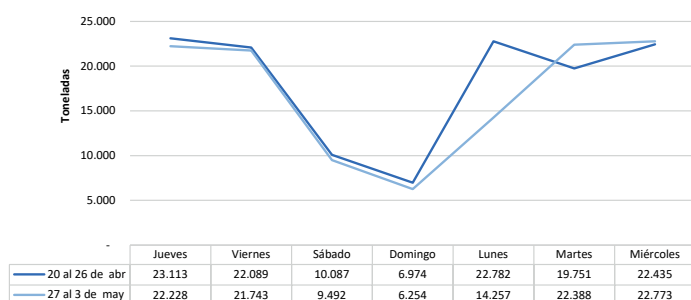
Fuente: <https://www.elbogotano.com.co/a-quien-creerle-sobre-el-abastecimiento-de-bogota/>

Menor oferta de procesados

El acopio en los mercados mayoristas donde el SIPSA en el Componente de Abastecimiento de Alimentos tomó información para las semanas del 20 al 26 de abril y del 27 de abril al 3 de mayo de 2023 disminuyó en 6,36%.

El comportamiento del acopio diario de alimentos para las últimas dos semanas se observa en la siguiente gráfica, presentándose una caída el lunes primero de mayo debido a la celebración del día del trabajo, posteriormente se recuperó finalizando la semana un poco por encima de la semana pasada.

Gráfico 4. Abastecimiento diario de alimentos de las últimas dos semanas 32 mercados mayoristas 6 al 19 de abril de 2023



Fuente: DANE – SIPSA_A

Así, los otros grupos decrecieron su oferta en 18,44%, los tubérculos, raíces y plátanos disminuyeron su acopio en 5,00%, las frutas en 3,64% y las verduras y hortalizas en 2,49%.

Entre los mercados mayoristas que registraron disminución en la oferta de alimentos se encuentran El Potrerillo, en Pasto, donde bajó su abastecimiento en 34,38%, por los otros grupos que redujeron sus inventarios en 64,41%, debido al poco ingreso de panela, principalmente. En el Centro de Acopio en Ipiales el aprovisionamiento decreció 32,31%, por los tubérculos, raíces y plátanos que registraron un menor suministro del orden de 41,18%, ante una disminución en el acopio de papas superior, criolla, capira, única y Betina, entre otros.

El suministro en Mercar, en Armenia, bajó en 24,70%, por el menor acopio en los otros grupos que llegó al 56,07%, debido a la caída en los inventarios de maíz amarillo, azúcar, carnes frías, embutidos, carne de res, gaseosas y maltas, especialmente. En cuanto al Centro Galerías, en Manizales, la oferta de alimentos cayó 22,92%, al igual por los otros grupos que presentaron una reducción en su ingreso del 43,96%, ante los menores volúmenes de productos como carne de res y de cerdo, harinas, maíz amarillo, quesos y cuajadas.

PRECIOS MAYORISTAS

En Mercasa y La 41, en Pereira, disminuyó el abastecimiento en 16,14%, por las verduras y hortalizas, que reportaron un descenso de 20,42%, por el menor ingreso de alimentos como tomate chonto, cebollas cabezonas roja y blanca, zanahoria y lechuga Batavia. Respecto a la plaza de mercado en Santa Marta, el aprovisionamiento de alimentos descendió 14,05%, por los otros grupos que registraron una variación negativa de 62,29%, como consecuencia de la poca entrada de harinas, sal yodada, pasabocas, pastas alimenticias, carne de pollo y de cerdo, panela y huevo, entre otros.

En Granabastos y Barranquillita, en Barranquilla, decreció la oferta en 12,17% por los otros grupos que presentaron una baja del 18,68%, como resultado del menor ingreso de gaseosas, maltas, aceites, azúcar, pastas alimenticias, harinas, maíz blanco, mojarra, carne de pollo y bocachico, principalmente. Finalmente, en la Central Mayorista de Antioquia y la Plaza Minorista José María Villa, de Medellín, el acopio de alimentos decreció 10,93%, a causa también de los otros grupos que presentaron una variación negativa de 38,32%, influenciado por alimentos como maíces amarillo y blanco, arroz, harinas, sal yodada, fríjol, gaseosas, maltas, cerveza, panela y carne de res.

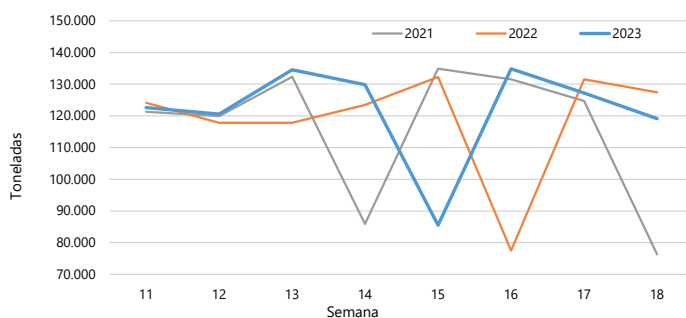
La participación para la semana comprendida del 27 al 3 de mayo fue la siguiente: las verduras y hortalizas participaron con el 30,19%, los tubérculos, raíces y plátanos concentraron el 29,73%, las frutas representaron el 24,43% y otros grupos el 15,65%.



Fuente: <https://www.infobae.com/america/colombia/2021/03/14/las-plazas-distribucion-de-mercado-de-bogota-abren-de-nuevo-sus-puntos-de-lectura/>

Revisando el acopio de los años anteriores, se observa para este año la caída en el abastecimiento de la semana 18 con respecto al año anterior, sin embargo, está por encima del abastecimiento del 2021, debido a que en ese año iniciaron los bloqueos en las vías por el paro nacional.

Gráfico 5. Abastecimiento semanal de alimentos de los últimos tres años 29 mercados mayoristas (2021 a enero de 2023) y 32 mercados mayoristas (a partir de febrero de 2023) 2021 – 2023



Fuente: DANE – SIPSA_A

Cuadro 1. Evolución del abastecimiento por ciudad 2023 (20 de abril al 3 de mayo)

Total mercados			
Grupo	20 - 26 abril	27 abril - 3 mayo	Variación (%)
Frutas	30.208	29.110	-3,64%
Tubérculos, raíces y plátanos	37.277	35.414	-5,00%
Verduras y hortalizas	36.883	35.966	-2,49%
Otros grupos*	22.861	18.645	-18,44%
TOTAL GENERAL	127.230	119.135	-6,36%

Armenia, Mercar			
Grupo	20 - 26 abril	27 abril - 3 mayo	Variación (%)
Frutas	562	439	-21,87%
Tubérculos, raíces y plátanos	683	489	-28,36%
Verduras y hortalizas	495	439	-11,40%
Otros grupos*	181	79	-56,07%
Total	1.920	1.446	-24,70%

Barranquilla, Barranquillita y Granabastos			
Grupo	20 - 26 abril	27 abril - 3 mayo	Variación (%)
Frutas	1.657	1.538	-7,17%
Tubérculos, raíces y plátanos	2.104	2.079	-1,20%
Verduras y hortalizas	1.783	1.496	-16,09%
Otros grupos*	3.747	3.047	-18,68%
Total	9.292	8.161	-12,17%

Bogotá, D.C., Corabastos, Paloquemao, Plaza Las Flores y Plaza Samper Mendoza			
Grupo	20 - 26 abril	27 abril - 3 mayo	Variación (%)
Frutas	12.953	13.070	0,90%
Tubérculos, raíces y plátanos	11.560	11.418	-1,23%
Verduras y hortalizas	15.654	15.933	1,79%
Otros grupos*	5.003	3.317	-33,70%
Total	45.169	43.738	-3,17%

Bucaramanga, Centroabastos			
Grupo	20 - 26 abril	27 abril - 3 mayo	Variación (%)
Frutas	3.000	2.824	-5,87%
Tubérculos, raíces y plátanos	2.590	2.426	-6,32%
Verduras y hortalizas	3.010	3.010	0,01%
Otros grupos*	661	578	-12,46%
Total	9.261	8.839	-4,56%

Cali, Cavasa y Santa Helena			
Grupo	20 - 26 abril	27 abril - 3 mayo	Variación (%)
Frutas	1.708	1.699	-0,52%
Tubérculos, raíces y plátanos	2.705	2.713	0,28%
Verduras y hortalizas	2.411	2.444	1,36%
Otros grupos*	2.861	2.690	-5,98%
Total	9.685	9.546	-1,44%

Cartagena, Bazurto			
Grupo	20 - 26 abril	27 abril - 3 mayo	Variación (%)
Frutas	818	765	-6,44%
Tubérculos, raíces y plátanos	1.556	1.354	-12,97%
Verduras y hortalizas	1.074	861	-19,80%
Otros grupos*	1.165	1.626	39,66%
Total	4.612	4.607	-0,11%

Cúcuta, Cenabastos y La Nueva Sexta			
Grupo	20 - 26 abril	27 abril - 3 mayo	Variación (%)
Frutas	746	754	1,02%
Tubérculos, raíces y plátanos	1.212	1.343	10,83%
Verduras y hortalizas	1.461	1.406	-3,74%
Otros grupos*	2.079	1.969	-5,30%
Total	5.497	5.471	-0,47%

Florencia (Caquetá)			
Grupo	20 - 26 abril	27 abril - 3 mayo	Variación (%)
Frutas	107	92	-13,74%
Tubérculos, raíces y plátanos	172	97	-43,88%
Verduras y hortalizas	144	123	-14,40%
Otros grupos*	0	0	#DIV/0!
Total	423	312	-26,25%

Ibagué, Plaza La 21			
Grupo	20 - 26 abril	27 abril - 3 mayo	Variación (%)
Frutas	173	153	-11,33%
Tubérculos, raíces y plátanos	564	566	0,36%
Verduras y hortalizas	173	146	-15,33%
Otros grupos*	145	143	-1,68%
Total	1.055	1.008	-4,40%

Ipiiales, Centro de Acopio**			
Grupo	20 - 26 abril	27 abril - 3 mayo	Variación (%)
Frutas	60	57	-5,60%
Tubérculos, raíces y plátanos	1.033	608	-41,18%
Verduras y hortalizas	653	518	-20,73%
Total	1.746	1.182	-32,31%

Manizales, Centro Galerías			
Grupo	20 - 26 abril	27 abril - 3 mayo	Variación (%)
Frutas	346	298	-13,90%
Tubérculos, raíces y plátanos	567	450	-20,64%
Verduras y hortalizas	425	363	-14,69%
Otros grupos*	376	211	-43,96%
Total	1.714	1.321	-22,92%

Cuadro 1. Evolución del abastecimiento por ciudad
2023 (20 de abril al 3 de mayo)

Medellín, Central Mayorista de Antioquia y Plaza Minorista José María Villa			
Grupo	20 - 26 abril	27 abril - 3 mayo	Variación (%)
Frutas	4.696	4.358	-7,19%
Tubérculos, raíces y plátanos	4.920	4.876	-0,90%
Verduras y hortalizas	4.638	4.509	-2,77%
Otros grupos*	3.825	2.359	-38,32%
Total	18.079	16.103	-10,93%

Montería, Mercado del Sur			
Grupo	20 - 26 abril	27 abril - 3 mayo	Variación (%)
Frutas	91	121	32,98%
Tubérculos, raíces y plátanos	386	425	10,24%
Verduras y hortalizas	285	337	18,38%
Otros grupos*	59	94	60,13%
Total	820	977	19,15%

Neiva, Surabastos			
Grupo	20 - 26 abril	27 abril - 3 mayo	Variación (%)
Frutas	426	343	-19,46%
Tubérculos, raíces y plátanos	644	544	-15,49%
Verduras y hortalizas	647	644	-0,53%
Otros grupos*	382	374	-2,34%
Total	2.100	1.905	-9,29%

Pasto, El Potrerillo			
Grupo	20 - 26 abril	27 abril - 3 mayo	Variación (%)
Frutas	332	163	-51,07%
Tubérculos, raíces y plátanos	1.206	804	-33,33%
Verduras y hortalizas	684	493	-27,93%
Otros grupos*	5	2	-64,41%
Total	2.227	1.461	-34,38%

Pereira, La 41 y Mercasa			
Grupo	20 - 26 abril	27 abril - 3 mayo	Variación (%)
Frutas	702	603	-14,11%
Tubérculos, raíces y plátanos	695	579	-16,72%
Verduras y hortalizas	647	515	-20,42%
Otros grupos*	741	639	-13,79%
Total	2.785	2.336	-16,14%

Popayán, Plaza de Mercado del Barrio Bolívar			
Grupo	20 - 26 abril	27 abril - 3 mayo	Variación (%)
Frutas	102	70	-30,81%
Tubérculos, raíces y plátanos	1.054	1.053	-0,06%
Verduras y hortalizas	125	168	34,59%
Otros grupos*	141	130	-7,51%
Total	1.421	1.421	0,04%

Santa Marta (Magdalena)			
Grupo	20 - 26 abril	27 abril - 3 mayo	Variación (%)
Frutas	137	171	24,56%
Tubérculos, raíces y plátanos	326	302	-7,42%
Verduras y hortalizas	212	228	7,53%
Otros grupos*	249	94	-62,29%
Total	924	794	-14,05%

Sincelejo, Nuevo Mercado			
Grupo	20 - 26 abril	27 abril - 3 mayo	Variación (%)
Frutas	184	188	2,31%
Tubérculos, raíces y plátanos	625	595	-4,74%
Verduras y hortalizas	405	426	5,33%
Otros grupos*	635	520	-18,13%
Total	1.848	1.730	-6,43%

Tibasosa, Coomproriente			
Grupo	20 - 26 abril	27 abril - 3 mayo	Variación (%)
Frutas	175	207	18,69%
Tubérculos, raíces y plátanos	268	355	32,46%
Verduras y hortalizas	277	250	-9,64%
Otros grupos*	36	23	-36,42%
Total	756	836	10,55%

Tunja, Complejo de Servicios del Sur			
Grupo	20 - 26 abril	27 abril - 3 mayo	Variación (%)
Frutas	470	538	14,45%
Tubérculos, raíces y plátanos	1.455	1.221	-16,08%
Verduras y hortalizas	850	910	7,06%
Otros grupos*	0	0	#¡DIV/0!
Total	2.775	2.669	-3,81%

Valledupar, Mercabastos y Mercado Nuevo			
Grupo	20 - 26 abril	27 abril - 3 mayo	Variación (%)
Frutas	371	276	-25,47%
Tubérculos, raíces y plátanos	278	305	9,54%
Verduras y hortalizas	274	248	-9,31%
Otros grupos*	407	556	36,50%
Total	1.330	1.386	4,16%

Villavicencio, Central de Abastos de Villavicencio			
Grupo	20 - 26 abril	27 abril - 3 mayo	Variación (%)
Frutas	394	383	-2,88%
Tubérculos, raíces y plátanos	674	813	20,48%
Verduras y hortalizas	556	496	-10,69%
Otros grupos*	165	194	18,15%
Total	1.789	1.886	5,43%

Fuente: DANE-SIPSA

*Otros grupos comprende: Carnes, granos y cereales, lácteos y huevos, pescados y procesados.

**En la Central de Acopio de Ipiales no se recoge información de alimentos clasificados en Otros grupos*.

CIUDADES	LO QUE MÁS SUBE	LO QUE MÁS BAJA
Bogotá D. C.	Habichuela, tomates chonto y larga vida, espinaca, cebolla junca Aquitania, repollo verde, acelga, chócolo mazorca, lechuga crespa verde, lulo, guayaba pera, mangos de azúcar y Tommy, tomate de árbol, papaya Paulina, limón común, yuca llanera, arracacha amarilla, quesos campesino y costeño.	Coliflor, rábano rojo, pepinos de rellenar y cohombro, lechuga Batavia, cebolla cabezona blanca, limón Tahití, patilla baby, pera nacional, uva verde, maracuyá, mandarina Arrayana, papas criolla sucia y limpia y sabanera, plátano hartón verde llanero, sierra entera congelada y trucha en corte mariposa.
Medellín	Habichuela, tomates chonto regional y larga vida, arveja verde en vaina, calabacín, pimentón verde, lechuga crespa verde, pepino cohombro, repollo blanco, cebolla puerro, frijol verde cargamanto, ajo, pitahaya, guayaba pera, lulo, limones mandarino y común, papas R-12 negra y nevada y jugo instantáneo (sobre).	Remolacha, cebollas cabezona blanca y junca, rábano rojo, ahuyama, mango común, limón Tahití, patilla baby, maracuyá antioqueño, papayas tainung y Maradol, kiwi, durazno nacional, manzana nacional, piña gold, curuba, uva Isabela, melón Cantalup, papa criolla limpia y plátano dominico verde.
Bucaramanga	Habichuela, calabacín, pimentón verde, acelga, lechuga Batavia, frijol verde en vaina, tomate Riogrande, brócoli, coliflor, guayaba pera, pera importada, pitahaya, aguacate papelillo, lulo, papa parda pastusa y arracacha amarilla.	Remolacha, cebolla cabezona roja importada y blanca, pepino cohombro, espinaca, ahuyama, limones Tahití y común, ciruela roja, patilla baby, mandarina común, tangelo, piña gold, granadilla, mangos de azúcar y Tommy, aguacate común, papa criolla limpia y plátano hartón verde.
Cúcuta	Habichuela, tomates Riogrande y chonto, cebolla puerro, espinaca, apio, repollo verde, zanahoria bogotana, limón común, fresa, lulo y bagre rayado entero fresco.	Pepino cohombro, frijol verde bolo, remolacha regional, cebollas junca Berlín y cabezona blanca y roja, arveja verde en vaina, calabaza, chócolo mazorca, repollo morado, maracuyá, piña gold, mango Tommy, papaya Maradol, mandarina común, papa criolla limpia, arracacha amarilla y plátano hartón verde.
Cali	Habichuela, tomate chonto, zanahoria, pimentón, brócoli, lulo, coco y arracacha amarilla.	Chócolo mazorca, lechuga Batavia, remolacha bogotana, cebollas cabezona blanca bogotana y junca Aquitania, pepino cohombro, repollo blanco, frijol verde cargamanto, arveja verde en vaina pastusa, apio, ahuyama, maracuyá, piñas gold y manzana, limón Tahití, granadilla y patilla.
Barranquilla	Tomates Riogrande bumangués y chonto, habichuela, ajo importado, pimentón y guayaba pera.	Remolacha, lechuga Batavia, cebolla junca Berlín, pepino cohombro, limones Tahití y común Ciénaga, maracuyá valluno, mangos Tommy y de azúcar, papas criolla limpia y única.
Pereira	Tomates chonto y riñón valluno, berenjena, frijol verde en vaina, ajo, habichuela, pitahaya, naranjas Valencia y Sweet.	Cebollas cabezona blanca y junca, ahuyama, zanahoria bogotana, repollo blanco, lechuga Batavia, pimentón, limones común, Tahití y mandarino, patilla baby, mangos Yulima, Tommy y manzano, maracuyá, piña gold, guayaba agria, mandarina Oneco, lulo, banano criollo, papas criolla limpia y capira.
Cartagena	Tomate chonto, habichuela, ají topito dulce, chócolo mazorca, pimentón, cebolla junca Berlín, rábano rojo, ñame diamante, yuca criolla, fécula de maíz, azúcar refinada y jugo de frutas.	Remolacha, cebolla cabezona blanca, lechuga Batavia, zanahoria bogotana, coliflor, aguacate común, limón Tahití, piña gold, papaya tainung, naranja Valencia, papa criolla limpia, pastas alimenticias, frijol Zaragoza, lenteja importada y mojarra lora entera fresca.

VERDURAS Y HORTALIZAS

Bajó el abastecimiento de habichuela

A lo largo de la presente semana subieron las cotizaciones de la habichuela en treinta y seis de las cuarenta y un centrales mayoristas que la ofrecieron. De acuerdo con lo manifestado por los comerciantes, esto obedeció a la reducción de las labores de recolección en las zonas de cultivo de Ábrego, Ocaña (Norte de Santander), Sonsón, Marinilla, El Santuario (Antioquia), Fusagasugá, Silvania (Cundinamarca), Tinjacá, Buenavista, Santa Sofía, Sutamarchán (Boyacá), San Gil, Charalá, Socorro (Santander), Calima, Pradera, Restrepo, El Dovio y Palmira (Valle del Cauca), a lo que se sumó la alta comercialización de la hortaliza registrada durante la semana. En Medellín y Cúcuta, por ejemplo, el kilo se negoció a \$1.890 y a \$3.625, respectivamente, significando un alza promedio en el precio del 89,15%.

Igualmente, aumentaron los precios del tomate chonto, la zanahoria, el ajo, el fríjol verde cargamanto, el brócoli y la arveja verde en vaina. En el primer caso, por ejemplo, las fuentes consultadas atribuyeron este comportamiento a la disminución de los niveles de producción en Málaga (Santander), Pradera, El Dovio, Restrepo (Valle del Cauca), El Peñol (Antioquia), Ábrego, Ocaña (Norte de Santander), Sáchica, Santa Sofía, Sutamarchán (Boyacá), Fómeque, Quetame, Ubaque y Cáqueza (Cundinamarca). El alza se evidenció en veintisiete de los veintiocho mercados en los que se transó este alimento en la semana.

Por su parte, las cotizaciones de la zanahoria subieron en veintitrés de los treinta y un mercados que la ofertaron, como consecuencia de la finalización de los ciclos de cosecha en las zonas productoras de Túquerres, Pupiales,

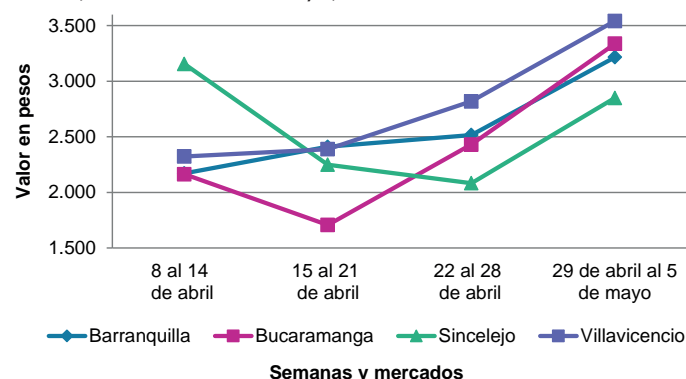
Ipiales (Nariño), Ventaquemada, Belén, Samacá, Santa Rosa de Viterbo (Boyacá), Mosquera (Cundinamarca) y Bogotá.

Los precios mayoristas del ajo ascendieron en trece de los diecisiete mercados en los que se transó. Según las fuentes consultadas, esta tendencia estuvo motivada por el bajo ingreso de carga fresca desde los municipios de Cerrito (Santander), Bojacá, Sopó, Cajicá, Tocancipá (Cundinamarca), Córdoba, Potosí, Ipiales (Nariño) y Bogotá, sumado a la alta rotación del producto durante la semana.

En contraste, cayeron las cotizaciones de las cebollas cabezona blanca y junca, la remolacha, la lechuga Batavia, el pepino cohombro, el repollo blanco y la ahuyama. Con relación a la cebolla cabezona blanca, por ejemplo, sus precios se redujeron en treinta de los treinta y un mercados que la ofrecieron. Esto como resultado de la amplia oferta del alimento oriundo de Sáchica, Aquitania, Cucaita, Sogamoso (Boyacá), Chía, Ubaté, Chocontá, Facativá, Madrid (Cundinamarca), Marinilla y El Santuario (Antioquia). Además, las ventas del bulbo se redujeron a lo largo de la semana.

Finalmente, los precios de la remolacha bajaron en veinticinco de los veintiocho mercados que la vendieron. Esta tendencia se dio a raíz del incremento en la disponibilidad del producto proveniente de Tunja, Samacá, Sáchica (Boyacá), Ipiales (Nariño), Marinilla, El Santuario (Antioquia), Chipaque, Cota, Mosquera, Madrid y Chía (Cundinamarca), sumado al alto nivel de inventarios y la baja rotación de la hortaliza.

Gráfico 6. Comportamiento de los precios de la habichuela 2023 (8 de abril al 5 de mayo)



Fuente: DANE, SIPSA.

Cuadro 2. Mercados mayoristas. Precios de venta de verduras y hortalizas 2023 (29 de abril al 5 de mayo)

Productos y mercados	Pesos por kilogramo				Tendencia	Productos y mercados	Pesos por kilogramo				Tendencia
	Mínimo	Máximo	Medio				Mínimo	Máximo	Medio		
Acelga						Ahuayamín (Sakata)					
Armenia, Mercar	1.467	1.600	1.556	=		Arauca (Arauca)	1.060	1.400	1.230	-	
Bogotá, D.C., Corabastos	667	1.333	955	+		Bogotá, D.C., Corabastos	1.100	1.300	1.197	+	
Bucaramanga, Centroabastos	2.000	3.000	2.625	+		Bucaramanga, Centroabastos	840	900	880	n.d.	
Chiquinquirá (Boyacá)	1.500	2.000	1.688	-		Chiquinquirá (Boyacá)	1.200	1.400	1.271	+	
Duitama (Boyacá), Mercaplaza	1.600	1.800	1.733	=		Duitama (Boyacá), Mercaplaza	1.200	1.300	1.267	+	
Florencia (Caquetá)	2.900	3.000	2.967	++		Florencia (Caquetá)	1.600	1.760	1.653	-	
Ibagué, Plaza La 21	1.760	2.080	1.929	-		Ibagué, Plaza La 21	1.900	2.000	1.975	+	
Ipiales (Nariño), Ipiales somos todos	2.000	2.000	2.000	-		Neiva, Surabastos	1.280	1.400	1.338	-	
Medellín, Central Mayorista de Antioquia	1.800	2.000	1.925	-		Pamplona (Norte de Santander)	1.500	1.500	1.500	=	
Neiva, Surabastos	2.250	2.500	2.385	-		San Gil (Santander)	1.000	1.000	1.000	=	
Pamplona (Norte de Santander)	3.000	3.000	3.000	=		Tibasosa (Boyacá), Coomproriente	1.000	1.200	1.150	-	
Pasto, El Potrerillo	4.000	4.000	4.000	-		Tunja, Complejo de Servicios del Sur	1.200	1.400	1.341	-	
Pereira, Mercasa	2.000	3.000	2.667	=		Villavicencio, CAV	1.400	1.600	1.547	-	
Tibasosa (Boyacá), Coomproriente	2.000	2.000	2.000	=		Yopal (Casanare)	1.400	1.440	1.420	+	
Tunja, Complejo de Servicios del Sur	2.000	2.000	2.000	+							
Villavicencio, CAV	1.800	2.500	2.050	+		Aji topito dulce					
Yopal (Casanare)	2.000	2.000	2.000	=		Cartagena, Bazurto	2.000	3.250	2.653	+++	
Ahuayama						Medellín, Central Mayorista de Antioquia	2.400	3.200	2.778	+	
Armenia, Mercar	1.200	1.300	1.267	=		Montería, Mercado del Sur	1.750	2.500	2.250	+	
Barranquilla, Granabastos	571	600	582	-		Sincelejo, Nuevo Mercado	2.000	2.250	2.042	++	
Bogotá, D.C., Corabastos	1.300	1.500	1.411	+							
Bucaramanga, Centroabastos	900	1.000	950	-		Ajo					
Buenaventura (Valle del Cauca)	1.600	1.700	1.667	+		Bogotá, D.C., Corabastos	15.000	18.000	16.524	+	
Cali, Cavasa	1.000	1.000	1.000	=		Chiquinquirá (Boyacá)	5.400	5.500	5.483	+	
Cali, Santa Elena	800	900	850	-		Cúcuta, Cenabastos	4.500	5.000	4.958	+	
Cartago (Valle del Cauca)	1.000	1.200	1.088	=		Duitama (Boyacá), Mercaplaza	5.000	5.000	5.000	+	
Cúcuta, Cenabastos	1.000	1.100	1.029	-		Ipiales (Nariño), Ipiales somos todos	7.000	7.500	7.250	++	
Duitama (Boyacá), Mercaplaza	938	1.094	990	-		Manizales, Centro Galerías	10.625	11.250	11.042	++	
Ibagué, Plaza La 21	1.000	1.000	1.000	+		Medellín, Central Mayorista de Antioquia	10.000	11.500	11.150	+	
Manizales, Centro Galerías	1.200	1.200	1.200	-		Pamplona (Norte de Santander)	4.500	5.000	4.750	-	
Medellín, Central Mayorista de Antioquia	800	900	850	-		Pasto, El Potrerillo	6.500	8.000	7.125	+	
Medellín, Plaza Minorista "José María Villa"	900	1.200	1.100	+		Pereira, La 41	10.000	11.111	10.500	+	
Montería, Mercado del Sur	1.000	1.400	1.200	-		Pereira, Mercasa	9.778	11.667	10.753	+	
Palmira (Valle del Cauca)	1.300	1.400	1.375	-		San Gil (Santander)	10.000	10.000	10.000	=	
Pamplona (Norte de Santander)	1.500	1.500	1.500	=		Tibasosa (Boyacá), Coomproriente	4.800	5.000	4.900	+	
Pereira, La 41	1.500	1.600	1.533	-		Tunja, Complejo de Servicios del Sur	4.500	5.000	4.839	-	
Pereira, Mercasa	1.000	1.500	1.300	-		Túquerres (Nariño)	6.500	7.500	7.083	+	
Popayán, Plaza de mercado del barrio Bolívar	1.500	1.560	1.513	-		Villavicencio, CAV	6.500	8.000	7.525	++	
San Gil (Santander)	1.500	1.500	1.500	=		Yopal (Casanare)	7.500	7.500	7.500	-	
Sincelejo, Nuevo Mercado	800	800	800	-							
Socorro (Santander)	1.200	1.500	1.350	-		Ajo importado					
Tibasosa (Boyacá), Coomproriente	900	1.000	950	=		Arauca (Arauca)	6.800	7.500	7.150	=	
Tuluá (Valle del Cauca)	1.000	1.200	1.096	+		Armenia, Mercar	9.000	11.000	10.167	-	
Tunja, Complejo de Servicios del Sur	688	781	736	+		Barranquilla, Barranquillita	6.800	7.500	7.300	++	
Valledupar, Mercabastos	700	1.000	872	-		Barranquilla, Granabastos	810	8.200	6.790	+	
Valledupar, Mercado Nuevo	700	800	750	-		Bogotá, D.C., Corabastos	6.500	7.500	7.033	+	
Yopal (Casanare)	1.000	1.200	1.100	=		Bucaramanga, Centroabastos	6.000	6.500	6.369	-	
						Buenaventura (Valle del Cauca)	8.600	9.000	8.717	+	
						Cali, Cavasa	7.500	7.500	7.500	+	

Cuadro 2. Mercados mayoristas. Precios de venta de verduras y hortalizas (continuación)
2023 (29 de abril al 5 de mayo)

Productos y mercados	Pesos por kilogramo				Tendencia	Productos y mercados	Pesos por kilogramo				Tendencia
	Mínimo	Máximo	Medio				Mínimo	Máximo	Medio		
Ajo importado (continuación)						Apio (continuación)					
Cali, Santa Elena	5.500	5.800	5.625	-		Tunja, Complejo de Servicios del Sur	1.000	1.250	1.138	+	
Cartagena, Bazurto	6.500	8.500	7.292	+		Valledupar, Mercabastos	1.667	2.000	1.943	-	
Cartago (Valle del Cauca)	7.000	7.600	7.333	+		Villavicencio, CAV	2.000	3.000	2.233	-	
Cúcuta, Cenabastos	7.000	7.500	7.167	+		Arveja verde en vaina					
Ibagué, Plaza La 21	6.500	7.500	6.978	-		Arauca (Arauca)	6.957	7.283	7.147	-	
Ipiales (Nariño), Ipiales somos todos	6.300	7.000	6.550	+		Armenia, Mercar	5.200	5.600	5.467	+	
Manizales, Centro Galerías	7.000	8.000	7.500	=		Barranquilla, Barranquillita	10.000	10.000	10.000	+	
Medellín, Central Mayorista de Antioquia	6.800	7.500	7.170	++		Barranquilla, Granabastos	9.100	9.200	9.117	-	
Medellín, Plaza Minorista "José María Villa"	6.500	7.000	6.845	+		Bogotá, D.C., Corabastos	6.200	7.400	6.938	+	
Montería, Mercado del Sur	6.500	8.000	7.333	++		Bucaramanga, Centroabastos	6.200	7.800	7.025	+	
Neiva, Surabastos	6.800	8.000	7.179	+		Cartago (Valle del Cauca)	4.960	6.000	5.510	-	
Palmira (Valle del Cauca)	7.000	7.500	7.188	+		Chiquinquirá (Boyacá)	6.000	7.000	6.400	+	
Pasto, El Potrerillo	6.500	7.000	6.700	-		Cúcuta, Cenabastos	6.000	7.000	6.500	-	
Pereira, La 41	6.500	7.500	6.967	-		Duitama (Boyacá), Mercaplaza	6.000	6.400	6.267	-	
Pereira, Mercasa	6.800	8.000	7.225	++		El Carmen de Viboral (Antioquia)	4.500	4.500	4.500	+++	
Popayán, Plaza de mercado del barrio Bolívar	7.400	7.700	7.538	+		El Santuario (Antioquia)	4.800	4.800	4.800	++	
Sincelejo, Nuevo Mercado	7.200	7.500	7.458	++		Ibagué, Plaza La 21	5.400	6.400	5.848	-	
Tuluá (Valle del Cauca)	7.000	8.000	7.400	+		La Ceja (Antioquia)	4.500	5.200	4.942	++	
Valledupar, Mercabastos	6.500	8.000	6.972	+		Manizales, Centro Galerías	6.800	7.000	6.933	+	
Apio						Medellín, Central Mayorista de Antioquia	4.500	5.800	5.100	+++	
Arauca (Arauca)	2.667	3.167	2.875	-		Medellín, Plaza Minorista "José María Villa"	5.200	6.500	5.850	+++	
Armenia, Mercar	1.000	1.000	1.000	=		Neiva, Surabastos	5.200	6.000	5.533	-	
Barranquilla, Barranquillita	1.800	2.000	1.867	+		Palmira (Valle del Cauca)	5.400	5.600	5.513	-	
Barranquilla, Granabastos	1.800	2.000	1.867	-		Pamplona (Norte de Santander)	5.000	6.000	5.253	-	
Bogotá, D.C., Corabastos	1.300	2.000	1.610	+		Rionegro (Antioquia)	4.500	5.500	5.000	++	
Bucaramanga, Centroabastos	1.000	1.000	1.000	=		San Gil (Santander)	7.200	7.200	7.200	++	
Cali, Cavasa	1.529	1.647	1.577	-		San Vicente (Antioquia)	4.000	4.000	4.000	++	
Cali, Santa Elena	1.353	1.412	1.377	-		Socorro (Santander)	6.400	6.400	6.400	+	
Cartagena, Bazurto	1.700	1.800	1.750	-		Sonsón (Antioquia)	2.700	2.800	2.750	+++	
Cartago (Valle del Cauca)	1.920	2.160	2.040	-		Tibasosa (Boyacá), Coomproriente	5.600	6.400	5.950	-	
Chiquinquirá (Boyacá)	900	1.000	946	-		Tuluá (Valle del Cauca)	5.600	6.240	5.987	-	
Cúcuta, Cenabastos	1.133	1.467	1.317	+		Tunja, Complejo de Servicios del Sur	6.000	6.400	6.133	+	
Duitama (Boyacá), Mercaplaza	1.250	1.250	1.250	+		Villavicencio, CAV	6.200	7.000	6.667	+	
Ibagué, Plaza La 21	1.920	2.160	1.973	+		Yopal (Casare)	6.250	6.354	6.302	-	
Ipiales (Nariño), Ipiales somos todos	2.500	3.500	2.875	+		Arveja verde en vaina pastusa					
Manizales, Centro Galerías	1.920	2.080	1.987	-		Cali, Cavasa	5.400	5.600	5.500	-	
Marinilla (Antioquia)	400	700	567	++		Cali, Santa Elena	5.200	5.600	5.433	-	
Medellín, Central Mayorista de Antioquia	700	1.000	820	++		La Unión (Nariño)	4.600	5.200	4.950	-	
Medellín, Plaza Minorista "José María Villa"	800	1.000	910	+		Pasto, El Potrerillo	4.600	4.800	4.700	-	
Montería, Mercado del Sur	1.000	1.200	1.133	+		Popayán, Plaza de mercado del barrio Bolívar	5.000	5.200	5.163	-	
Neiva, Surabastos	1.800	2.500	1.992	-		Berenjena					
Palmira (Valle del Cauca)	2.083	2.333	2.222	-		Barranquilla, Barranquillita	3.000	3.200	3.056	-	
Pamplona (Norte de Santander)	1.250	1.500	1.313	-		Bogotá, D.C., Corabastos	2.000	2.100	2.031	-	
Pereira, La 41	2.083	2.833	2.444	-		Manizales, Centro Galerías	2.800	3.000	2.933	=	
Pereira, Mercasa	2.000	2.667	2.398	-		Medellín, Central Mayorista de Antioquia	1.800	2.200	2.013	-	
Rionegro (Antioquia)	800	1.200	1.017	-		Montería, Mercado del Sur	1.538	1.846	1.628	++	
Santa Marta (Magdalena)	2.000	2.667	2.300	-		Pereira, Mercasa	2.000	3.000	2.444	+++	
Sincelejo, Nuevo Mercado	1.000	1.300	1.158	-		Sincelejo, Nuevo Mercado	1.833	2.167	1.991	++	
Tibasosa (Boyacá), Coomproriente	1.200	1.300	1.250	+							
Tuluá (Valle del Cauca)	1.917	2.167	2.111	-							

Cuadro 2. Mercados mayoristas. Precios de venta de verduras y hortalizas (continuación)
2023 (29 de abril al 5 de mayo)

Productos y mercados	Pesos por kilogramo				Tendencia	Productos y mercados	Pesos por kilogramo				Tendencia
	Mínimo	Máximo	Medio				Mínimo	Máximo	Medio		
Brócoli						Calabaza (continuación)					
Armenia, Mercar	1.800	1.800	1.800	=		Duitama (Boyacá), Mercaplaza	700	800	767	-	
Barranquilla, Barranquillita	8.000	8.000	8.000	=		Florencia (Caquetá)	1.200	1.400	1.333	-	
Barranquilla, Granabastos	7.800	8.100	7.933	-		Ibagué, Plaza La 21	800	1.600	1.114	-	
Bogotá, D.C., Corabastos	4.000	6.000	4.886	+		Ipiales (Nariño), Ipiales somos todos	1.154	1.154	1.154	-	
Bucaramanga, Centroabastos	4.800	6.000	5.233	+		Manizales, Centro Galerías	1.200	1.500	1.375	-	
Cali, Santa Elena	3.600	3.800	3.733	+		Medellín, Central Mayorista de Antioquia	1.146	1.458	1.266	-	
Cartagena, Bazurto	8.000	10.000	8.722	-		Medellín, Plaza Minorista "José María Villa"	1.354	1.667	1.498	-	
Chiquinquirá (Boyacá)	1.800	2.400	2.100	-		Montería, Mercado del Sur	1.200	1.400	1.325	-	
Cúcuta, Cenabastos	3.500	4.000	3.875	=		Pamplona (Norte de Santander)	1.200	1.200	1.200	-	
Duitama (Boyacá), Mercaplaza	2.000	2.500	2.167	++		Pereira, La 41	1.400	1.600	1.480	-	
Ibagué, Plaza La 21	2.500	3.000	2.611	+		Pereira, Mercasa	1.000	1.360	1.213	-	
Ipiales (Nariño), Ipiales somos todos	2.083	2.917	2.535	++		Rionegro (Antioquia)	1.563	2.292	1.783	-	
Manizales, Centro Galerías	4.667	6.667	5.722	++		San Gil (Santander)	1.300	1.400	1.350	-	
Marinilla (Antioquia)	2.000	2.500	2.292	-		Santa Marta (Magdalena)	1.400	1.600	1.508	-	
Medellín, Central Mayorista de Antioquia	3.300	4.700	4.123	+		Sincelejo, Nuevo Mercado	1.400	1.600	1.483	-	
Medellín, Plaza Minorista "José María Villa"	3.500	4.700	4.145	+		Socorro (Santander)	1.000	1.100	1.050	-	
Neiva, Surabastos	7.000	8.400	7.517	+		Tibasosa (Boyacá), Coomproriente	800	1.200	975	-	
Palmira (Valle del Cauca)	2.917	3.167	3.028	+		Tunja, Complejo de Servicios del Sur	800	1.200	936	-	
Pamplona (Norte de Santander)	4.000	5.000	4.250	+++		Valledupar, Mercabastos	1.400	1.800	1.594	-	
Pasto, El Potrerillo	2.500	3.000	2.792	-		Villavicencio, CAV	1.100	1.600	1.442	-	
Pereira, Mercasa	2.400	3.200	2.889	-		Yopal (Casanare)	1.250	1.250	1.250	-	
Tibasosa (Boyacá), Coomproriente	2.200	2.600	2.463	+							
Tunja, Complejo de Servicios del Sur	2.200	3.000	2.689	+		Cebolla cabezona blanca bogotana					
Túquerres (Nariño)	2.333	2.500	2.444	+		Buenaventura (Valle del Cauca)	1.979	2.250	2.115	-	
Villavicencio, CAV	2.000	2.400	2.200	+		Cali, Cavasa	1.771	1.979	1.855	-	
						Cali, Santa Elena	1.250	1.354	1.302	-	
Calabacin						Neiva, Surabastos	900	1.240	1.061	-	
Bucaramanga, Centroabastos	1.800	2.000	1.950	+++		Palmira (Valle del Cauca)	1.667	1.875	1.784	-	
Duitama (Boyacá), Mercaplaza	1.000	1.250	1.167	-							
Medellín, Central Mayorista de Antioquia	1.000	1.400	1.190	++		Cebolla cabezona blanca pastusa					
Medellín, Plaza Minorista "José María Villa"	1.500	1.800	1.710	-		Pasto, El Potrerillo	1.042	1.250	1.133	-	
Tibasosa (Boyacá), Coomproriente	1.250	1.350	1.263	-		Popayán, Plaza de mercado del barrio	1.625	1.979	1.792	-	
Tunja, Complejo de Servicios del Sur	1.200	1.400	1.278	-		Bolívar					
						Túquerres (Nariño)	1.458	1.667	1.510	-	
Calabaza											
Bogotá, D.C., Corabastos	680	800	740	+		Cebolla cabezona roja					
Cúcuta, Cenabastos	667	1.111	861	-		Arauca (Arauca)	2.400	2.840	2.645	-	
Medellín, Central Mayorista de Antioquia	1.200	1.300	1.250	+		Bogotá, D.C., Corabastos	1.700	2.200	1.959	+	
Villavicencio, CAV	1.250	1.800	1.608	-		Cúcuta, Cenabastos	1.600	1.800	1.750	-	
						Florencia (Caquetá)	2.600	2.900	2.767	-	
Cebolla cabezona blanca						Neiva, Surabastos	1.778	3.111	2.509	+	
Arauca (Arauca)	1.250	1.396	1.307	-		Pereira, Mercasa	2.500	2.600	2.553	+	
Armenia, Mercar	2.400	2.800	2.533	+		Santa Marta (Magdalena)	2.128	2.875	2.461	=	
Barranquilla, Barranquillita	1.360	1.600	1.491	-		Sincelejo, Nuevo Mercado	2.000	2.000	2.000	+	
Barranquilla, Granabastos	1.300	1.600	1.490	-		Tibasosa (Boyacá), Coomproriente	1.600	2.000	1.788	-	
Bogotá, D.C., Corabastos	900	1.300	1.163	-		Tunja, Complejo de Servicios del Sur	1.500	2.200	1.778	-	
Bucaramanga, Centroabastos	1.160	1.400	1.267	-		Valledupar, Mercabastos	2.000	2.500	2.246	+	
Cartagena, Bazurto	1.300	1.560	1.433	-		Valledupar, Mercado Nuevo	2.000	2.500	2.246	+	
Cartago (Valle del Cauca)	1.667	1.938	1.826	-							
Chiquinquirá (Boyacá)	1.000	1.400	1.196	-		Cebolla cabezona roja importada					
Cúcuta, Cenabastos	1.100	1.300	1.204	-		Bucaramanga, Centroabastos	2.604	3.333	2.816	-	
						Cali, Cavasa	3.444	3.556	3.500	-	

Cuadro 2. Mercados mayoristas. Precios de venta de verduras y hortalizas (continuación)
2023 (29 de abril al 5 de mayo)

Productos y mercados	Pesos por kilogramo				Tendencia	Productos y mercados	Pesos por kilogramo				Tendencia
	Mínimo	Máximo	Medio				Mínimo	Máximo	Medio		
Cebolla cabeza roja importada (continuación)						Cebolla junca Berlín					
Cartagena, Bazurto	2.609	2.935	2.874	+		Barranquilla, Barranquillita	2.667	2.667	2.667	-	
Ipiales (Nariño), Ipiales somos todos	2.826	2.826	2.826	+		Barranquilla, Granabastos	2.533	2.667	2.608	-	
Medellín, Central Mayorista de Antioquia	2.283	2.391	2.337	n.d.		Cartagena, Bazurto	3.000	4.000	3.458	+	
Montería, Mercado del Sur	2.174	2.609	2.400	+		Cúcuta, Cenabastos	1.563	2.344	1.937	-	
Cebolla cabeza roja ocañera						Pamplona (Norte de Santander)	1.094	2.500	1.641	-	
Bucaramanga, Centroabastos	2.083	2.083	2.083	-		Valledupar, Mercabastos	2.500	2.667	2.611	+	
Cebolla cabeza roja peruana						Cebolla junca pastusa					
Barranquilla, Barranquillita	2.348	2.609	2.527	-		La Unión (Nariño)	2.667	2.889	2.833	-	
Montería, Mercado del Sur	1.778	2.000	1.926	+		Palmira (Valle del Cauca)	2.292	2.500	2.438	-	
Sincelejo, Nuevo Mercado	2.283	2.500	2.409	-		Pasto, El Potrerillo	2.222	2.667	2.444	+	
Cebolla junca						Popayán, Plaza de mercado del barrio Bolívar	2.578	2.667	2.644	++	
Arauca (Arauca)	2.778	2.963	2.870	-		Cebolla junca Tenerife					
Armenia, Mercar	2.000	2.143	2.095	+		Cali, Cavasa	2.900	3.000	2.994	-	
Bucaramanga, Centroabastos	2.344	2.500	2.461	-		Cali, Santa Elena	2.500	3.000	2.719	-	
Cartago (Valle del Cauca)	2.400	2.720	2.580	-		Palmira (Valle del Cauca)	2.667	2.667	2.667	-	
Florencia (Cauquetá)	3.200	3.600	3.400	+++		Cebolla puerro					
Ipiales (Nariño), Ipiales somos todos	4.000	4.250	4.139	-		Bogotá, D.C., Corabastos	3.000	3.500	3.310	+	
La Ceja (Antioquia)	2.700	2.800	2.775	-		Cúcuta, Cenabastos	4.500	5.000	4.917	++	
Manizales, Centro Galerías	2.400	2.560	2.453	-		Medellín, Central Mayorista de Antioquia	3.000	4.000	3.705	++	
Medellín, Central Mayorista de Antioquia	1.765	2.800	2.244	-		Pamplona (Norte de Santander)	3.750	4.500	4.125	+	
Medellín, Plaza Minorista "José María Villa"	2.000	3.000	2.530	+		Cebollín chino					
Montería, Mercado del Sur	1.667	2.292	2.014	-		Barranquilla, Barranquillita	6.000	6.200	6.044	=	
Pereira, La 41	1.867	2.000	1.933	-		Chócolo mazorca					
Pereira, Mercasa	1.667	1.733	1.674	-		Armenia, Mercar	857	1.000	929	-	
Rionegro (Antioquia)	2.500	2.700	2.600	-		Armenia, Retiro	929	1.000	964	=	
Sincelejo, Nuevo Mercado	1.600	1.800	1.733	-		Bogotá, D.C., Corabastos	3.000	3.800	3.399	++	
Sonsón (Antioquia)	1.929	2.143	2.000	-		Bucaramanga, Centroabastos	1.408	1.520	1.453	-	
Túquerres (Nariño)	4.000	4.500	4.208	-		Buenaventura (Valle del Cauca)	1.314	1.400	1.357	-	
Villavicencio, CAV	2.500	2.833	2.667	++		Cali, Cavasa	1.143	1.286	1.176	-	
Yopal (Casanare)	2.267	2.333	2.300	-		Cali, Santa Elena	1.071	1.143	1.095	-	
Cebolla junca Aquitania						Cartagena, Bazurto	1.375	1.750	1.542	++	
Bogotá, D.C., Corabastos	2.500	3.000	2.839	++		Cartago (Valle del Cauca)	1.625	1.875	1.750	-	
Buenaventura (Valle del Cauca)	5.000	5.500	5.267	+		Chiquinquirá (Boyacá)	2.000	2.400	2.200	+	
Cali, Cavasa	2.667	2.667	2.667	-		Cúcuta, Cenabastos	1.091	1.455	1.237	-	
Cali, Santa Elena	2.222	2.667	2.407	-		Duitama (Boyacá), Mercaplaza	3.200	3.200	3.200	+	
Chiquinquirá (Boyacá)	2.333	2.667	2.417	+		Ibagué, Plaza La 21	2.400	2.800	2.622	++	
Duitama (Boyacá), Mercaplaza	2.333	2.333	2.333	++		Ipiales (Nariño), Ipiales somos todos	1.200	1.286	1.229	++	
Ibagué, Plaza La 21	1.875	2.344	2.153	++		Manizales, Centro Galerías	1.200	1.200	1.200	+	
Neiva, Surabastos	2.333	3.000	2.625	+++		Marinilla (Antioquia)	1.125	1.250	1.191	+	
San Gil (Santander)	2.667	3.000	2.806	-		Medellín, Central Mayorista de Antioquia	1.875	2.000	1.913	-	
Santa Marta (Magdalena)	3.000	3.667	3.340	++		Medellín, Plaza Minorista "José María Villa"	1.375	1.625	1.493	-	
Socorro (Santander)	2.667	3.000	2.833	-		Montería, Mercado del Sur	1.100	1.300	1.217	+	
Tibasosa (Boyacá), Coomproriente	2.000	2.333	2.125	-		Neiva, Surabastos	2.080	2.400	2.296	++	
Tuluá (Valle del Cauca)	3.800	4.400	4.195	-		Pamplona (Norte de Santander)	1.636	2.000	1.818	-	
Tunja, Complejo de Servicios del Sur	2.167	2.500	2.319	+		Pasto, El Potrerillo	978	1.304	1.163	+	
Valledupar, Mercabastos	2.333	2.667	2.444	-		Peñol (Antioquia)	1.125	1.167	1.153	-	

Cuadro 2. Mercados mayoristas. Precios de venta de verduras y hortalizas (continuación)
2023 (29 de abril al 5 de mayo)

Productos y mercados	Pesos por kilogramo				Tendencia	Productos y mercados	Pesos por kilogramo				Tendencia
	Mínimo	Máximo	Medio				Mínimo	Máximo	Medio		
Chócolo mazorca (continuación)						Cilantro (continuación)					
Popayán, Plaza de mercado del barrio Bolívar	714	757	720	-		Socorro (Santander)	8.000	8.000	8.000	+++	
San Gil (Santander)	3.750	3.750	3.750	+		Tibasosa (Boyacá), Coomproriente	2.500	3.333	2.875	-	
San Vicente (Antioquia)	1.000	1.100	1.050	-		Tuluá (Valle del Cauca)	7.000	7.000	7.000	=	
Sincelejo, Nuevo Mercado	1.200	1.200	1.200	=		Tunja, Complejo de Servicios del Sur	1.333	2.500	2.042	+++	
Socorro (Santander)	3.875	4.000	3.938	+++		Valledupar, Mercabastos	4.000	4.500	4.111	+	
Sonsón (Antioquia)	1.100	1.200	1.150	+		Valledupar, Mercado Nuevo	4.000	4.000	4.000	=	
Tibasosa (Boyacá), Coomproriente	2.600	3.000	2.875	=		Villavicencio, CAV	1.500	2.000	1.858	-	
Tunja, Complejo de Servicios del Sur	2.600	2.800	2.689	+		Yopal (Casanare)	5.000	5.200	5.100	=	
Valledupar, Mercabastos	1.000	1.200	1.122	-		Coles					
Villavicencio, CAV	2.400	3.000	2.883	-		Barranquilla, Barranquillita	5.400	5.600	5.511	+	
Yopal (Casanare)	4.000	4.075	4.038	+++		Bogotá, D.C., Corabastos	2.000	4.000	2.992	-	
Cidra						Medellín, Central Mayorista de Antioquia	1.400	1.500	1.450	-	
Bogotá, D.C., Corabastos	3.000	3.500	3.253	-		Medellín, Plaza Minorista "José María Villa"	1.500	1.800	1.680	+	
Medellín, Central Mayorista de Antioquia	2.400	2.500	2.450	-		Coliflor					
San Vicente (Antioquia)	1.000	1.000	1.000	-		Armenia, Mercar	1.917	2.000	1.944	=	
Villavicencio, CAV	2.000	2.800	2.408	-		Barranquilla, Barranquillita	8.000	8.000	8.000	=	
Cilantro						Barranquilla, Granabastos	7.800	7.900	7.817	+	
Arauca (Arauca)	5.500	7.000	6.500	-		Bogotá, D.C., Corabastos	2.000	3.000	2.467	-	
Armenia, Mercar	2.800	3.200	3.067	=		Bucaramanga, Centroabastos	5.000	6.000	5.275	+	
Barranquilla, Barranquillita	6.000	6.200	6.156	+		Cali, Santa Elena	3.500	3.700	3.633	+	
Bogotá, D.C., Corabastos	500	2.000	1.239	-		Cartagena, Bazurto	7.000	8.500	7.889	-	
Bucaramanga, Centroabastos	3.000	3.300	3.058	-		Cartago (Valle del Cauca)	3.040	3.200	3.133	-	
Buenaventura (Valle del Cauca)	4.250	4.500	4.396	-		Cúcuta, Cenabastos	3.500	4.000	3.833	-	
Cali, Cavasa	2.000	3.000	2.500	+++		Duitama (Boyacá), Mercaplaza	2.800	3.000	2.933	+	
Cali, Santa Elena	2.000	2.000	2.000	++		Ipiales (Nariño), Ipiales somos todos	2.500	2.917	2.750	-	
Cartagena, Bazurto	3.000	4.000	3.453	-		Manizales, Centro Galerías	3.000	3.600	3.283	-	
Cartago (Valle del Cauca)	4.000	5.000	4.354	+		Marinilla (Antioquia)	2.000	2.500	2.158	+	
Chiquinquirá (Boyacá)	1.333	1.667	1.611	=		Medellín, Central Mayorista de Antioquia	3.800	4.200	3.945	+	
Cúcuta, Cenabastos	6.000	7.000	6.625	+		Medellín, Plaza Minorista "José María Villa"	3.800	5.000	4.720	++	
Duitama (Boyacá), Mercaplaza	2.000	2.500	2.333	+		Neiva, Surabastos	3.000	3.550	3.138	-	
Florencia (Caquetá)	7.000	7.000	7.000	++		Palmira (Valle del Cauca)	3.600	3.800	3.683	+	
Ibagué, Plaza La 21	2.000	3.200	2.789	+++		Pamplona (Norte de Santander)	4.000	4.000	4.000	=	
Ipiales (Nariño), Ipiales somos todos	2.000	3.000	2.533	-		Pasto, El Potrerillo	2.500	3.000	2.792	n.d.	
Manizales, Centro Galerías	8.000	8.000	8.000	=		Pereira, La 41	4.167	4.333	4.222	+	
Marinilla (Antioquia)	1.500	2.200	1.858	-		Pereira, Mercasa	3.333	4.167	3.870	-	
Medellín, Central Mayorista de Antioquia	1.800	4.000	2.623	++		Tibasosa (Boyacá), Coomproriente	3.500	4.000	3.700	++	
Medellín, Plaza Minorista "José María Villa"	2.900	3.000	2.995	-		Tunja, Complejo de Servicios del Sur	3.500	4.000	3.753	-	
Montería, Mercado del Sur	5.000	7.000	6.250	+++		Túquerres (Nariño)	2.800	3.200	3.133	-	
Neiva, Surabastos	6.667	16.667	10.972	+++		Villavicencio, CAV	3.000	4.000	3.433	-	
Palmira (Valle del Cauca)	2.000	2.000	2.000	-		Espinaca					
Pamplona (Norte de Santander)	2.667	3.333	2.944	-		Armenia, Mercar	2.667	2.667	2.667	=	
Pasto, El Potrerillo	6.000	6.500	6.188	-		Barranquilla, Barranquillita	8.000	8.000	8.000	=	
Pereira, La 41	2.000	3.000	2.500	-		Barranquilla, Granabastos	7.900	8.100	8.000	-	
Pereira, Mercasa	1.500	2.500	1.944	-		Bogotá, D.C., Corabastos	1.000	2.000	1.556	++	
Popayán, Plaza de mercado del barrio Bolívar	4.000	4.000	4.000	-		Bucaramanga, Centroabastos	5.000	6.000	5.408	-	
Rionegro (Antioquia)	2.000	3.000	2.700	-		Cartagena, Bazurto	5.000	6.000	5.778	+	
San Gil (Santander)	6.000	6.000	6.000	=		Chiquinquirá (Boyacá)	2.769	3.077	2.846	-	
Sincelejo, Nuevo Mercado	3.333	5.333	4.111	++		Cúcuta, Cenabastos	7.000	8.000	7.917	++	
						Duitama (Boyacá), Mercaplaza	3.750	4.375	4.167	++	

Cuadro 2. Mercados mayoristas. Precios de venta de verduras y hortalizas (continuación)
2023 (29 de abril al 5 de mayo)

Productos y mercados	Pesos por kilogramo				Tendencia	Productos y mercados	Pesos por kilogramo				Tendencia
	Mínimo	Máximo	Medio				Mínimo	Máximo	Medio		
Espinaca (continuación)						Frijol verde en vaina (continuación)					
Ibagué, Plaza La 21	2.667	3.333	3.062	+		La Unión (Nariño)	4.600	4.800	4.700	+++	
Ipiales (Nariño), Ipiales somos todos	2.000	3.000	2.500	+		Manizales, Centro Galerías	6.000	6.000	6.000	++	
Manizales, Centro Galerías	4.000	5.000	4.500	=		Montería, Mercado del Sur	5.000	5.500	5.042	+	
Medellín, Central Mayorista de Antioquia	1.500	2.000	1.750	-		Neiva, Surabastos	5.200	6.000	5.550	-	
Medellín, Plaza Minorista "José María Villa"	2.500	3.000	2.905	+		Pereira, La 41	5.500	5.500	5.500	++	
Neiva, Surabastos	2.353	2.941	2.618	-		Pereira, Mercasa	5.500	5.800	5.683	+++	
Pamplona (Norte de Santander)	4.000	4.000	4.000	=		San Gil (Santander)	4.800	4.800	4.800	-	
Pasto, El Potrerillo	4.500	5.000	4.938	-		Sincelejo, Nuevo Mercado	5.000	5.000	5.000	+	
Pereira, Mercasa	4.000	4.000	4.000	=		Socorro (Santander)	4.400	4.800	4.600	-	
Tibasosa (Boyacá), Coomproriente	4.500	5.000	4.938	-		Tunja, Complejo de Servicios del Sur	3.200	3.400	3.289	+	
Tunja, Complejo de Servicios del Sur	3.077	3.846	3.397	-		Haba verde					
Villavicencio, CAV	2.200	2.400	2.367	-		Bogotá, D.C., Corabastos	1.900	2.200	2.011	+	
Yopal (Casanare)	5.500	5.500	5.500	-		Chiquinquirá (Boyacá)	2.200	2.400	2.367	-	
Frijol verde bolo						Duitama (Boyacá), Mercaplaza	2.000	2.000	2.000	=	
Cúcuta, Cenabastos	5.000	5.500	5.146	-		Ipiales (Nariño), Ipiales somos todos	1.167	1.333	1.233	++	
Pamplona (Norte de Santander)	3.600	4.200	3.964	+++		La Unión (Nariño)	1.667	1.833	1.708	-	
Frijol verde cargamanto						Pamplona (Norte de Santander)	1.200	1.400	1.250	-	
Bogotá, D.C., Corabastos	6.000	7.200	6.560	+		Tibasosa (Boyacá), Coomproriente	1.400	1.500	1.413	-	
Cali, Cavasa	4.600	5.200	4.900	-		Tunja, Complejo de Servicios del Sur	1.600	1.800	1.733	+	
Cali, Santa Elena	5.000	5.400	5.167	-		Túquerres (Nariño)	1.250	1.500	1.444	-	
Chiquinquirá (Boyacá)	4.400	4.800	4.733	-		Habichuela					
Duitama (Boyacá), Mercaplaza	5.200	5.600	5.400	+		Arauca (Arauca)	3.542	4.375	4.010	+++	
El Carmen de Viboral (Antioquia)	4.000	4.200	4.100	n.d.		Armenia, Mercar	3.600	3.600	3.600	=	
El Santuario (Antioquia)	4.000	4.500	4.233	+		Barranquilla, Barranquillita	2.900	3.500	3.289	+++	
La Ceja (Antioquia)	4.500	5.200	4.800	+++		Barranquilla, Granabastos	2.800	3.250	2.967	++	
La Unión (Nariño)	4.600	4.800	4.700	+++		Bogotá, D.C., Corabastos	3.500	5.667	4.512	+++	
Marinilla (Antioquia)	4.000	4.400	4.133	++		Bucaramanga, Centroabastos	2.500	3.500	3.159	+++	
Medellín, Central Mayorista de Antioquia	3.800	4.600	4.190	+		Buenaventura (Valle del Cauca)	4.000	5.360	4.667	+++	
Medellín, Plaza Minorista "José María Villa"	4.200	5.500	4.983	++		Cali, Cavasa	3.200	4.400	3.800	++	
Pasto, El Potrerillo	4.000	4.400	4.200	-		Cali, Santa Elena	3.600	4.400	4.000	+++	
Peñol (Antioquia)	3.800	4.200	3.983	+		Cartagena, Bazaruto	2.750	3.500	3.146	+++	
Popayán, Plaza de mercado del barrio Bolívar	5.000	5.200	5.100	-		Cartago (Valle del Cauca)	2.800	3.600	3.250	++	
Rionegro (Antioquia)	4.300	5.000	4.630	+++		Chiquinquirá (Boyacá)	2.000	3.200	2.533	-	
San Vicente (Antioquia)	4.000	4.500	4.250	+++		Cúcuta, Cenabastos	3.250	4.000	3.625	+++	
Sonsón (Antioquia)	3.200	3.500	3.375	+++		Duitama (Boyacá), Mercaplaza	3.750	4.000	3.917	++	
Tibasosa (Boyacá), Coomproriente	5.000	5.600	5.350	+		El Santuario (Antioquia)	1.500	1.900	1.725	+++	
Tuluá (Valle del Cauca)	4.800	5.440	5.160	-		Florencia (Cauquetá)	4.000	4.400	4.133	+++	
Tunja, Complejo de Servicios del Sur	4.800	5.000	4.878	+		Ibagué, Plaza La 21	2.800	4.800	3.867	+++	
Villavicencio, CAV	5.600	6.800	6.333	++		La Ceja (Antioquia)	2.600	3.000	2.792	+++	
Yopal (Casanare)	5.000	5.104	5.052	-		Manizales, Centro Galerías	2.400	2.800	2.653	-	
Frijol verde en vaina						Marinilla (Antioquia)	1.200	2.500	1.742	+++	
Arauca (Arauca)	5.455	5.909	5.795	=		Medellín, Central Mayorista de Antioquia	1.200	2.800	1.890	+++	
Armenia, Mercar	4.400	4.800	4.667	=		Medellín, Plaza Minorista "José María Villa"	1.500	3.000	2.445	+++	
Barranquilla, Barranquillita	9.400	9.500	9.478	-		Montería, Mercado del Sur	3.000	4.000	3.403	+++	
Barranquilla, Granabastos	9.000	9.200	9.067	-		Neiva, Surabastos	3.200	4.800	3.850	+++	
Bucaramanga, Centroabastos	4.000	4.600	4.318	+		Palmira (Valle del Cauca)	3.400	4.000	3.750	++	
Cartago (Valle del Cauca)	4.500	5.000	4.800	-		Pamplona (Norte de Santander)	1.750	2.250	2.000	+++	
Ibagué, Plaza La 21	5.200	6.400	6.044	+		Pasto, El Potrerillo	3.667	4.333	4.104	+++	
						Pereira, La 41	2.800	3.520	3.133	+	

Cuadro 2. Mercados mayoristas. Precios de venta de verduras y hortalizas (continuación)
2023 (29 de abril al 5 de mayo)

Productos y mercados	Pesos por kilogramo				Tendencia	Productos y mercados	Pesos por kilogramo				Tendencia
	Mínimo	Máximo	Medio				Mínimo	Máximo	Medio		
Habichuela (continuación)						Lechuga Batavia (continuación)					
Pereira, Mercasa	2.400	3.200	2.880		++	Santa Marta (Magdalena)	2.500	3.333	2.958		+
Popayán, Plaza de mercado del barrio Bolívar	3.920	4.080	3.990		-	Sincelejo, Nuevo Mercado	1.400	1.600	1.458		-
Rionegro (Antioquia)	1.200	2.500	1.860		+++	Sonsón (Antioquia)	1.200	1.500	1.350		-
San Gil (Santander)	2.000	2.500	2.250		++	Tibasosa (Boyacá), Coomproriente	1.667	2.000	1.833		+
Santa Marta (Magdalena)	3.000	3.600	3.290		+	Tuluá (Valle del Cauca)	1.615	2.000	1.862		-
Sincelejo, Nuevo Mercado	2.500	3.500	2.900		+++	Tunja, Complejo de Servicios del Sur	1.000	1.333	1.246		-
Socorro (Santander)	2.250	2.500	2.375		+++	Valledupar, Mercabastos	2.083	2.500	2.435		+
Tibasosa (Boyacá), Coomproriente	3.500	4.000	3.825		+++	Villavicencio, CAV	2.000	2.400	2.133		-
Tuluá (Valle del Cauca)	2.800	3.360	3.080		+	Yopal (Casanare)	3.400	3.500	3.450		=
Tunja, Complejo de Servicios del Sur	2.200	3.600	2.828		+++	Lechuga crespa verde					
Valledupar, Mercabastos	2.250	3.000	2.715		++	Arauca (Arauca)	4.000	5.600	5.100		-
Villavicencio, CAV	3.000	4.667	3.917		+++	Bogotá, D.C., Corabastos	2.500	3.000	2.723		+
Yopal (Casanare)	4.278	4.444	4.361		-	Bucaramanga, Centroabastos	2.800	3.000	2.921		+
Habichuela larga						Cali, Cavasa	3.600	3.600	3.600		=
Barranquilla, Barranquillita	5.000	5.100	5.022		+	Cúcuta, Cenabastos	4.000	4.000	4.000		+
Montería, Mercado del Sur	5.000	8.000	6.000		-	Medellín, Central Mayorista de Antioquia	1.500	2.000	1.700		+
Lechuga Batavia						Medellín, Plaza Minorista "José María Villa"	1.300	2.000	1.775		-
Arauca (Arauca)	3.333	5.000	4.500		-	Neiva, Surabastos	3.143	3.429	3.381		-
Armenia, Mercar	1.600	1.733	1.689		=	Villavicencio, CAV	8.000	9.600	8.667		+
Barranquilla, Barranquillita	2.500	2.600	2.525		-	Pepino cohombro					
Barranquilla, Granabastos	2.200	2.600	2.458		-	Arauca (Arauca)	1.591	1.818	1.705		-
Bogotá, D.C., Corabastos	1.500	2.400	1.772		-	Armenia, Mercar	3.800	4.000	3.933		+
Bucaramanga, Centroabastos	1.250	1.667	1.479		+	Barranquilla, Barranquillita	1.000	1.200	1.124		-
Buenaventura (Valle del Cauca)	2.200	2.500	2.367		-	Barranquilla, Granabastos	840	1.000	917		-
Cali, Cavasa	1.154	1.385	1.269		-	Bogotá, D.C., Corabastos	1.800	2.000	1.956		-
Cali, Santa Elena	1.077	1.154	1.115		-	Bucaramanga, Centroabastos	880	1.000	958		-
Cartagena, Bazurto	1.667	2.000	1.904		-	Buenaventura (Valle del Cauca)	1.600	1.800	1.700		-
Cartago (Valle del Cauca)	1.692	2.077	1.897		-	Cali, Cavasa	600	833	692		-
Chiquinquirá (Boyacá)	1.000	1.000	1.000		-	Cali, Santa Elena	667	667	667		-
Cúcuta, Cenabastos	1.250	1.500	1.417		-	Cartagena, Bazurto	1.200	1.520	1.391		-
Duitama (Boyacá), Mercaplaza	1.500	1.800	1.600		-	Cartago (Valle del Cauca)	1.300	1.800	1.608		-
Florencia (Caquetá)	1.667	1.778	1.704		-	Cúcuta, Cenabastos	800	1.200	992		-
Ibagué, Plaza La 21	1.920	2.240	2.080		-	Duitama (Boyacá), Mercaplaza	1.200	1.400	1.333		-
Ipiales (Nariño), Ipiales somos todos	615	1.308	983		+++	Florencia (Caquetá)	1.600	1.760	1.653		=
Manizales, Centro Galerías	2.200	2.400	2.300		-	Ibagué, Plaza La 21	1.200	2.000	1.547		-
Marinilla (Antioquia)	700	900	800		-	La Ceja (Antioquia)	1.200	1.600	1.417		-
Medellín, Central Mayorista de Antioquia	857	1.375	1.017		-	Manizales, Centro Galerías	800	1.000	900		=
Medellín, Plaza Minorista "José María Villa"	714	1.071	907		-	Medellín, Central Mayorista de Antioquia	900	1.500	1.170		+
Montería, Mercado del Sur	1.167	1.417	1.285		-	Medellín, Plaza Minorista "José María Villa"	1.000	1.500	1.270		-
Neiva, Surabastos	1.600	1.680	1.607		-	Montería, Mercado del Sur	700	1.000	917		-
Palmira (Valle del Cauca)	1.154	1.538	1.317		-	Neiva, Surabastos	1.200	1.600	1.410		+
Pamplona (Norte de Santander)	1.250	1.250	1.250		-	Palmira (Valle del Cauca)	600	733	675		-
Pasto, El Potrerillo	1.154	1.308	1.192		-	Pamplona (Norte de Santander)	1.200	1.400	1.300		+
Pereira, La 41	2.000	2.333	2.181		-	Pasto, El Potrerillo	1.300	1.400	1.350		+++
Pereira, Mercasa	1.917	2.333	2.046		-	Pereira, La 41	1.400	1.800	1.533		++
Popayán, Plaza de mercado del barrio Bolívar	1.385	1.615	1.481		-	Pereira, Mercasa	1.000	1.000	1.000		=
Rionegro (Antioquia)	1.500	1.900	1.717		+	Popayán, Plaza de mercado del barrio Bolívar	1.231	1.308	1.279		-
San Gil (Santander)	2.500	2.500	2.500		=	Rionegro (Antioquia)	600	1.200	883		-
						San Gil (Santander)	600	600	600		-

Cuadro 2. Mercados mayoristas. Precios de venta de verduras y hortalizas (continuación)
2023 (29 de abril al 5 de mayo)

Productos y mercados	Pesos por kilogramo				Tendencia	Productos y mercados	Pesos por kilogramo				Tendencia
	Mínimo	Máximo	Medio				Mínimo	Máximo	Medio		
Pepino cohombro (continuación)						Pimentón (continuación)					
Santa Marta (Magdalena)	1.200	1.600	1.386	-		Buenaventura (Valle del Cauca)	4.571	6.000	5.310	+++	
Sincelejo, Nuevo Mercado	800	1.000	867	-		Cali, Cavasa	3.500	5.000	4.250	+++	
Socorro (Santander)	800	1.000	900	=		Cali, Santa Elena	2.300	3.500	2.975	++	
Sonsón (Antioquia)	1.500	1.700	1.625	+++		Cartagena, Bazurto	4.167	5.000	4.722	+++	
Tibasosa (Boyacá), Coomproriente	1.000	1.600	1.375	+++		Cartago (Valle del Cauca)	4.000	4.600	4.275	-	
Tuluá (Valle del Cauca)	1.000	1.200	1.146	-		Chiquinquirá (Boyacá)	2.857	3.571	3.155	-	
Tunja, Complejo de Servicios del Sur	920	1.200	1.036	-		Cúcuta, Cenabastos	3.750	5.000	4.392	-	
Valledupar, Mercabastos	800	1.000	878	-		Duitama (Boyacá), Mercaplaza	3.571	3.929	3.690	++	
Villavicencio, CAV	1.000	1.600	1.275	+		Florencia (Cauquetá)	3.429	3.786	3.595	+++	
Yopal (Casanare)	1.591	1.591	1.591	-		Ibagué, Plaza La 21	2.400	5.000	3.550	+	
						La Ceja (Antioquia)	2.800	3.500	3.075	-	
Pepino de rellenar						Manizales, Centro Galerías	3.500	3.500	3.500	-	
Bogotá, D.C., Corabastos	2.750	4.800	3.597	-		Marinilla (Antioquia)	1.500	2.000	1.808	+	
Chiquinquirá (Boyacá)	5.000	5.000	5.000	++		Medellín, Central Mayorista de Antioquia	3.000	3.200	3.100	+	
Duitama (Boyacá), Mercaplaza	3.167	3.333	3.278	+		Medellín, Plaza Minorista "José María Villa"	1.800	3.000	2.635	-	
Ibagué, Plaza La 21	3.200	4.400	3.867	-		Montería, Mercado del Sur	3.000	3.500	3.208	++	
Medellín, Central Mayorista de Antioquia	3.000	3.200	3.150	-		Neiva, Surabastos	1.786	3.214	2.783	-	
Neiva, Surabastos	3.840	4.000	3.940	-		Palmira (Valle del Cauca)	3.000	3.500	3.275	-	
Tibasosa (Boyacá), Coomproriente	2.500	3.333	3.000	-		Pamplona (Norte de Santander)	5.000	5.833	5.208	+	
Tunja, Complejo de Servicios del Sur	2.083	2.500	2.366	-		Pasto, El Potrerillo	3.571	3.929	3.705	-	
Villavicencio, CAV	4.000	5.500	4.817	-		Peñol (Antioquia)	1.300	1.800	1.550	-	
Yopal (Casanare)	3.800	4.000	3.900	-		Pereira, La 41	3.500	4.500	3.950	-	
						Pereira, Mercasa	3.500	4.000	3.833	-	
Perejil						Popayán, Plaza de mercado del barrio Bolívar	2.429	2.571	2.446	-	
Arauca (Arauca)	7.500	7.500	7.500	-		Rionegro (Antioquia)	1.500	2.500	2.150	-	
Armenia, Mercar	5.750	5.750	5.750	=		San Gil (Santander)	2.500	2.857	2.679	-	
Barranquilla, Barranquillita	9.800	10.000	9.956	-		Santa Marta (Magdalena)	2.917	4.167	3.617	++	
Bogotá, D.C., Corabastos	4.000	8.333	5.866	+		Sincelejo, Nuevo Mercado	2.800	3.300	2.992	+	
Bucaramanga, Centroabastos	4.000	4.000	4.000	=		Socorro (Santander)	3.571	3.571	3.571	=	
Chiquinquirá (Boyacá)	4.000	4.667	4.194	-		Sonsón (Antioquia)	3.000	3.200	3.050	++	
Cúcuta, Cenabastos	7.000	9.000	8.083	++		Tibasosa (Boyacá), Coomproriente	2.857	3.571	3.304	-	
Duitama (Boyacá), Mercaplaza	2.600	3.000	2.867	+		Tuluá (Valle del Cauca)	2.800	4.000	3.533	-	
Ibagué, Plaza La 21	6.250	7.500	7.250	-		Tunja, Complejo de Servicios del Sur	2.286	2.857	2.619	++	
Ipiales (Nariño), Ipiales somos todos	5.000	6.000	5.278	-		Valledupar, Mercabastos	3.750	4.167	3.947	+	
Manizales, Centro Galerías	6.000	6.000	6.000	=		Valledupar, Mercado Nuevo	3.750	4.167	3.843	+	
Medellín, Central Mayorista de Antioquia	3.000	4.000	3.435	+		Villavicencio, CAV	3.333	3.750	3.472	+++	
Medellín, Plaza Minorista "José María Villa"	2.900	3.300	3.075	-		Yopal (Casanare)	5.000	5.333	5.167	+++	
Neiva, Surabastos	7.333	9.000	8.181	-							
Pamplona (Norte de Santander)	5.000	6.000	5.500	+++		Pimentón verde					
Pasto, El Potrerillo	7.500	9.000	8.125	+		Bucaramanga, Centroabastos	2.692	3.077	2.837	+++	
San Gil (Santander)	6.000	6.000	6.000	=		Medellín, Central Mayorista de Antioquia	3.800	4.600	4.248	++	
Tibasosa (Boyacá), Coomproriente	3.000	3.200	3.050	=							
Tunja, Complejo de Servicios del Sur	2.333	3.333	2.722	++		Rábano rojo					
Yopal (Casanare)	3.333	3.333	3.333	-		Armenia, Mercar	2.400	2.400	2.400	-	
						Barranquilla, Barranquillita	7.000	7.000	7.000	=	
Pimentón						Bogotá, D.C., Corabastos	1.067	1.733	1.457	-	
Arauca (Arauca)	4.800	6.700	5.625	-		Bucaramanga, Centroabastos	5.000	5.000	5.000	n.d.	
Armenia, Mercar	3.000	3.200	3.133	-		Cartagena, Bazurto	5.000	6.000	5.222	+	
Barranquilla, Barranquillita	2.750	3.333	3.130	+		Manizales, Centro Galerías	6.000	7.000	6.500	-	
Barranquilla, Granabastos	2.917	4.000	3.451	++		Medellín, Central Mayorista de Antioquia	2.000	2.200	2.100	-	
Bogotá, D.C., Corabastos	3.500	4.800	4.350	+		Neiva, Surabastos	4.000	5.000	4.375	-	
Bucaramanga, Centroabastos	5.500	6.000	5.683	-							

Cuadro 2. Mercados mayoristas. Precios de venta de verduras y hortalizas (continuación)
2023 (29 de abril al 5 de mayo)

Productos y mercados	Pesos por kilogramo				Tendencia	Productos y mercados	Pesos por kilogramo				Tendencia
	Mínimo	Máximo	Medio				Mínimo	Máximo	Medio		
Remolacha						Repollo blanco (continuación)					
Arauca (Arauca)	1.636	2.364	2.032	-		Cartagena, Bazurto	800	1.000	915	-	
Armenia, Mercar	3.200	3.200	3.200	=		Cartago (Valle del Cauca)	1.320	1.520	1.440	-	
Barranquilla, Barranquillita	2.300	2.500	2.374	-		El Santuario (Antioquia)	267	333	300	+++	
Barranquilla, Granabastos	2.333	2.700	2.559	-		Florencia (Caquetá)	2.000	2.000	2.000	=	
Bogotá, D.C., Corabastos	1.500	2.333	1.917	+		La Ceja (Antioquia)	480	640	537	+	
Bucaramanga, Centroabastos	2.000	2.167	2.064	-		La Unión (Nariño)	1.500	1.600	1.550	+	
Cartagena, Bazurto	2.167	2.417	2.225	-		Marinilla (Antioquia)	167	208	180	+	
Chiquinquirá (Boyacá)	1.600	2.400	1.917	-		Medellín, Central Mayorista de Antioquia	200	367	269	++	
Duitama (Boyacá), Mercaplaza	1.200	1.200	1.200	-		Medellín, Plaza Minorista "José María Villa"	333	433	388	+	
El Santuario (Antioquia)	1.300	1.600	1.425	-		Montería, Mercado del Sur	417	500	493	-	
Florencia (Caquetá)	2.667	3.000	2.889	-		Neiva, Surabastos	533	667	596	-	
Ibagué, Plaza La 21	1.920	2.800	2.387	-		Palmira (Valle del Cauca)	767	900	842	-	
La Ceja (Antioquia)	2.300	3.200	2.692	-		Pasto, El Potrerillo	1.400	1.500	1.463	-	
Manizales, Centro Galerías	2.545	2.909	2.773	-		Pereira, La 41	1.400	1.600	1.507	+	
Medellín, Central Mayorista de Antioquia	1.300	1.600	1.420	-		Pereira, Mercasa	1.360	1.600	1.462	-	
Medellín, Plaza Minorista "José María Villa"	1.800	3.000	2.270	-		Popayán, Plaza de mercado del barrio Bolívar	1.300	1.400	1.318	-	
Montería, Mercado del Sur	2.300	2.800	2.422	-		Rionegro (Antioquia)	250	375	313	+	
Neiva, Surabastos	1.920	2.400	2.130	-		Santa Marta (Magdalena)	971	1.143	1.101	-	
Pereira, Mercasa	3.000	3.300	3.089	-		Sincelejo, Nuevo Mercado	433	583	533	-	
Rionegro (Antioquia)	2.000	2.200	2.085	-		Sonsón (Antioquia)	308	338	323	-	
San Gil (Santander)	2.400	3.600	3.000	-		Tuluá (Valle del Cauca)	1.000	1.200	1.128	-	
Santa Marta (Magdalena)	2.000	2.667	2.345	-		Túquerres (Nariño)	1.000	1.100	1.051	-	
Sincelejo, Nuevo Mercado	2.600	3.000	2.900	-		Valledupar, Mercabastos	1.143	1.214	1.179	-	
Tibasosa (Boyacá), Coomproriente	1.600	2.000	1.800	-		Villavicencio, CAV	1.167	1.500	1.306	-	
Tunja, Complejo de Servicios del Sur	1.800	2.000	1.944	-		Yopal (Casanare)	1.667	1.667	1.667	=	
Valledupar, Mercabastos	2.000	2.333	2.259	-							
Villavicencio, CAV	2.000	2.333	2.264	-		Repollo blanco bogotano					
Yopal (Casanare)	2.833	2.867	2.850	+++		Pereira, Mercasa	857	1.000	913	+	
Remolacha bogotana						Repollo morado					
Buenaventura (Valle del Cauca)	2.800	3.440	3.080	-		Bogotá, D.C., Corabastos	800	923	856	-	
Cali, Cavasa	2.000	2.333	2.167	-		Bucaramanga, Centroabastos	2.000	2.000	2.000	=	
Cali, Santa Elena	1.667	2.167	1.865	-		Cali, Cavasa	1.167	1.250	1.200	-	
Cartago (Valle del Cauca)	2.200	2.700	2.433	-		Cúcuta, Cenabastos	1.333	1.389	1.375	-	
Palmira (Valle del Cauca)	2.000	2.333	2.167	-		Medellín, Central Mayorista de Antioquia	844	889	861	-	
Tuluá (Valle del Cauca)	2.333	2.833	2.622	-		Pamplona (Norte de Santander)	1.111	1.389	1.250	+	
Remolacha regional						Repollo verde					
Cúcuta, Cenabastos	1.400	1.600	1.525	-		Bogotá, D.C., Corabastos	769	846	790	++	
Marinilla (Antioquia)	1.200	2.200	1.692	-		Cúcuta, Cenabastos	800	1.000	865	+	
Pamplona (Norte de Santander)	1.000	1.100	1.025	-		Ipiales (Nariño), Ipiales somos todos	1.000	1.100	1.044	-	
Repollo blanco						Manizales, Centro Galerías	1.200	1.400	1.333	-	
Arauca (Arauca)	1.200	1.617	1.408	+		Pamplona (Norte de Santander)	700	800	775	+++	
Armenia, Mercar	900	1.000	950	-		San Gil (Santander)	1.120	1.280	1.160	-	
Barranquilla, Barranquillita	1.000	1.000	1.000	=		Tibasosa (Boyacá), Coomproriente	833	1.000	969	++	
Barranquilla, Granabastos	971	1.000	984	+		Tunja, Complejo de Servicios del Sur	750	917	852	+	
Bucaramanga, Centroabastos	720	800	760	+		Tomate chonto					
Buenaventura (Valle del Cauca)	1.000	1.267	1.122	-		Arauca (Arauca)	2.136	2.364	2.216	+	
Cali, Cavasa	667	833	751	-		Armenia, Mercar	2.045	2.091	2.061	-	
Cali, Santa Elena	833	900	867	-							

Cuadro 2. Mercados mayoristas. Precios de venta de verduras y hortalizas (continuación)
2023 (29 de abril al 5 de mayo)

Productos y mercados	Pesos por kilogramo				Tendencia	Productos y mercados	Pesos por kilogramo				Tendencia
	Mínimo	Máximo	Medio				Mínimo	Máximo	Medio		
Tomate chonto (continuación)						Tomate riñón					
Barranquilla, Barranquillita	1.680	2.440	2.097	+++		Armenia, Mercar	4.500	4.600	4.567	-	
Barranquilla, Granabastos	1.920	2.560	2.150	+++		Bucaramanga, Centroabastos	2.727	2.727	2.727	+	
Bogotá, D.C., Corabastos	1.818	2.818	2.271	+++		Cartago (Valle del Cauca)	5.000	5.300	5.175	+	
Cali, Cavasa	2.900	3.300	3.071	+++		Ipiales (Nariño), Ipiales somos todos	1.818	2.045	1.932	+	
Cali, Santa Elena	2.600	3.000	2.788	+++		Tomate riñón valluno					
Cartagena, Bazurto	2.000	2.800	2.533	+++		Montería, Mercado del Sur	3.500	4.000	3.917	-	
Cartago (Valle del Cauca)	2.600	3.200	2.938	+++		Pereira, Mercasa	4.800	4.800	4.800	+	
Chiquinquirá (Boyacá)	1.591	2.273	1.894	++		Tomate Riogrande					
Cúcuta, Cenabastos	1.458	1.875	1.606	+++		Bucaramanga, Centroabastos	1.818	2.045	1.918	+	
Duitama (Boyacá), Mercaplaza	2.273	2.727	2.386	+++		Cúcuta, Cenabastos	1.250	1.667	1.410	+++	
Florencia (Caquetá)	2.400	2.600	2.467	+++		Duitama (Boyacá), Mercaplaza	2.273	2.727	2.386	+++	
Ibagué, Plaza La 21	2.000	3.200	2.633	+++		San Gil (Santander)	1.400	2.000	1.733	++	
Manizales, Centro Galerías	2.727	2.818	2.750	+++		Socorro (Santander)	2.000	2.200	2.100	+++	
Neiva, Surabastos	1.522	3.043	2.346	+++		Tibasosa (Boyacá), Coomproriente	1.818	2.500	2.131	++	
Palmira (Valle del Cauca)	2.400	3.000	2.738	+++		Yopal (Casanare)	2.900	3.000	2.950	+++	
Pereira, La 41	2.600	3.000	2.767	+++		Tomate Riogrande bumangués					
Pereira, Mercasa	2.500	3.000	2.833	+++		Barranquilla, Barranquillita	1.920	2.600	2.323	+++	
Santa Bárbara (Antioquia)	1.100	2.700	1.888	+++		Barranquilla, Granabastos	2.364	3.045	2.629	+++	
Santa Marta (Magdalena)	1.800	2.400	2.280	+++		Zanahoria					
Sincelejo, Nuevo Mercado	2.300	2.600	2.517	+++		Arauca (Arauca)	2.582	2.673	2.632	-	
Tibasosa (Boyacá), Coomproriente	1.591	2.500	1.960	+++		Armenia, Mercar	1.750	2.083	1.903	-	
Tuluá (Valle del Cauca)	2.100	3.000	2.546	++		Barranquilla, Barranquillita	2.617	2.833	2.752	+	
Tunja, Complejo de Servicios del Sur	1.818	2.500	2.148	+++		Barranquilla, Granabastos	2.633	2.717	2.679	+	
Valledupar, Mercabastos	1.800	2.200	2.022	+++		Bogotá, D.C., Corabastos	2.500	3.000	2.713	+	
Valledupar, Mercado Nuevo	1.800	2.000	1.978	+++		Bucaramanga, Centroabastos	2.167	2.250	2.199	+	
Villavicencio, CAV	2.250	3.500	2.917	+++		Buenaventura (Valle del Cauca)	2.100	2.700	2.400	++	
Tomate chonto regional						Cali, Cavasa	1.800	2.400	2.150	++	
Buenaventura (Valle del Cauca)	3.800	4.200	3.967	+++		Cali, Santa Elena	1.600	2.200	1.888	++	
La Ceja (Antioquia)	2.300	2.600	2.483	+++		Cartago (Valle del Cauca)	2.333	2.583	2.442	+	
Marinilla (Antioquia)	1.300	2.200	1.750	+++		Chiquinquirá (Boyacá)	2.167	2.333	2.278	-	
Medellín, Central Mayorista de Antioquia	2.000	3.000	2.725	+++		Cúcuta, Cenabastos	2.167	2.333	2.250	+	
Medellín, Plaza Minorista "José María Villa"	1.800	3.000	2.610	+++		Duitama (Boyacá), Mercaplaza	2.500	2.667	2.556	+	
Montería, Mercado del Sur	2.200	2.500	2.375	+++		Florencia (Caquetá)	2.333	2.667	2.556	++	
Peñol (Antioquia)	700	2.000	1.450	+++		Ibagué, Plaza La 21	2.000	2.880	2.380	-	
Rionegro (Antioquia)	1.300	2.000	1.683	+++		Ipiales (Nariño), Ipiales somos todos	1.500	1.600	1.550	++	
Sonsón (Antioquia)	1.200	1.300	1.250	=		La Unión (Nariño)	1.500	1.600	1.575	++	
Tomate larga vida						Neiva, Surabastos	2.400	3.040	2.608	+	
Bogotá, D.C., Corabastos	2.750	3.500	3.119	++		Palmira (Valle del Cauca)	1.700	2.000	1.888	++	
Cali, Cavasa	4.000	4.000	4.000	+		Pamplona (Norte de Santander)	1.667	2.167	1.861	-	
Cali, Santa Elena	3.200	3.300	3.250	-		Pasto, El Potrerillo	1.700	1.800	1.763	+++	
Florencia (Caquetá)	2.880	3.000	2.933	-		Popayán, Plaza de mercado del barrio Bolívar	1.383	1.600	1.500	++	
Medellín, Central Mayorista de Antioquia	3.300	3.500	3.413	+		San Gil (Santander)	2.667	2.667	2.667	-	
Neiva, Surabastos	2.500	3.636	3.081	+		Santa Marta (Magdalena)	2.500	2.800	2.673	+	
Pasto, El Potrerillo	2.500	2.750	2.606	+++							
Popayán, Plaza de mercado del barrio Bolívar	2.800	3.600	3.213	+++							

Cuadro 2. Mercados mayoristas. Precios de venta de verduras y hortalizas (continuación)
2023 (29 de abril al 5 de mayo)

Productos y mercados	Pesos por kilogramo			
	Precios			Tenden- cia
	Mínimo	Máximo	Medio	
Zanahoria (continuación)				
Sincelejo, Nuevo Mercado	1.750	2.000	1.844	-
Tibasosa (Boyacá), Coomproriente	2.083	2.667	2.406	+
Tunja, Complejo de Servicios del Sur	2.333	2.667	2.463	+
Túquerres (Nariño)	1.400	1.600	1.517	+++
Valledupar, Mercabastos	2.500	3.000	2.704	+
Villavicencio, CAV	2.167	2.667	2.389	-
Yopal (Casanare)	3.000	3.033	3.017	++
Zanahoria bogotana				
Cali, Cavasa	2.750	3.167	2.898	+
Cali, Santa Elena	2.167	2.667	2.389	++
Cartagena, Bazurto	2.333	2.833	2.588	-
Cúcuta, Cenabastos	2.667	3.000	2.806	+
Manizales, Centro Galerías	2.258	2.742	2.500	+

Productos y mercados	Pesos por kilogramo			
	Precios			Tenden- cia
	Mínimo	Máximo	Medio	
Zanahoria (continuación)				
Pereira, La 41	2.167	2.667	2.389	-
Pereira, Mercasa	2.100	2.667	2.341	-
Tuluá (Valle del Cauca)	2.250	3.250	2.528	++
Zanahoria larga vida				
El Carmen de Viboral (Antioquia)	1.278	1.333	1.306	-
El Santuario (Antioquia)	1.111	1.333	1.231	+
La Ceja (Antioquia)	1.444	1.667	1.559	-
Marinilla (Antioquia)	1.000	1.222	1.097	-
Medellín, Central Mayorista de Antioquia	1.111	1.378	1.265	+
Medellín, Plaza Minorista "José María Villa"	1.333	1.556	1.514	-
Montería, Mercado del Sur	1.444	1.778	1.648	+
Rionegro (Antioquia)	1.222	1.500	1.361	-
Sonsón (Antioquia)	1.111	1.156	1.122	-

TENDENCIAS

---	-
Variación mayor al -20 %	Variación entre 0 % y -10 %
--	=
Variación entre -10 % y -20 %	Variación igual a 0 %

+	+++
Variación entre 0 % y 10 %	Variación mayor al 20 %
++	n. d.
Variación entre 10 % y 20 %	No determinado

FRUTAS FRESCAS

Cayeron las cotizaciones del maracuyá

En esta semana descendieron los precios del maracuyá en veintisiete de los treinta mercados en los que se negoció. Esto se dio como respuesta a la salida de cosechas en Saravena, Fortul (Arauca), Granada (Meta), Florida, La Unión (Valle del Cauca), Garzón, Rivera (Huila), El Playón, Villanueva, Palmas del Socorro, Lebrija (Santander), Sonsón, La Ceja, Chigorodó, Carepa (Antioquia), La Unión, Andalucía y Dagua (Valle del Cauca). En Arauca y Santa Elena en Cali, por ejemplo, el kilo se vendió a \$4.800 y a \$3.963, respectivamente, lo que representó un descenso promedio del 23,40%.

También bajaron las cotizaciones de la piña gold, la mora de Castilla, el limón Tahití, las manzanas verde y royal gala importadas, el mango Tommy y la naranja Valencia. En el caso de la piña gold, por ejemplo, se presentó una tendencia a la baja en veintisiete de los treinta y un centros mayoristas en los que se vendió esta semana. Esto obedeció al inicio de nuevos ciclos de cosecha en Caicedonia, Alcalá, Sevilla, Dagua, Restrepo (Valle del Cauca), Quimbaya, La Tebaida, Montenegro (Quindío), Pereira (Risaralda), Socorro, Villanueva, Lebrija (Santander), San Juan de Urabá, Chigorodó (Antioquia) y Buenavista (Córdoba).

En cuanto a la mora de Castilla, de los treinta y seis mercados en los que se transó, veinticuatro presentaron una caída en sus cotizaciones. Esta tendencia respondió al aumento de la oferta, por la mayor producción en las zonas de cultivo de San Pedro de Cartago, Ipiales, Córdoba (Nariño), La Plata, Hobo, Algeciras (Huila), Aguadas (Caldas), Pamplona, Ragonvalia (Norte de Santander), Ginebra (Valle del Cauca), Piedecuesta (Santander), Paipa,

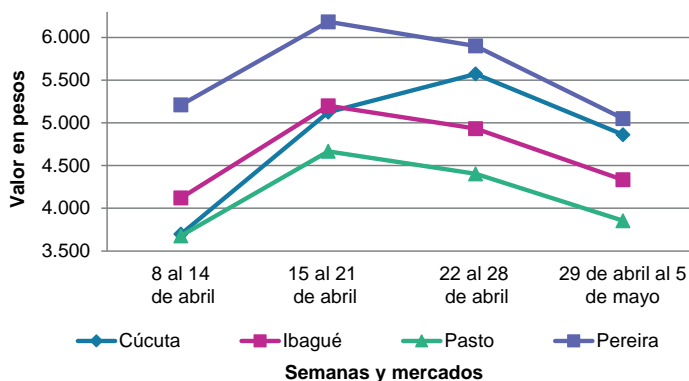
Arcabuco, Ventaquemada, Sotaquirá (Boyacá) y Chocontá (Cundinamarca), donde las condiciones climáticas aceleraron los procesos productivos y la recolección.

Por su parte, el limón Tahití mostró una caída en su precio en veintiséis de los veintinueve mercados mayoristas en los que se comercializó esta semana debido a que ingresó una mayor cantidad de producto desde los municipios de Flandes, San Luis, Espinal, Mariquita, Guamo (Tolima), El Castillo, Puerto López, Lejanías, Villavicencio (Meta), Viterbo, Chinchiná, Palestina (Caldas), Andalucía, Tuluá (Valle del Cauca), Pitalito (Huila), Taminango (Nariño), Fredonia, Santa Bárbara, Montebello, Cañasgordas, Dabeiba (Antioquia), Valle de San José, Páramo, San Gil, Girón, Hato, Galán, Socorro y Lebrija (Santander).

En contraste, la guayaba pera, la pera importada y la fresa reportaron incrementos en sus cotizaciones. En el caso de la guayaba pera, este comportamiento se dio a raíz de la menor presencia del producto de primera calidad oriundo de Palestina, Chinchiná (Caldas), San Roque (Antioquia), Marsella, Armenia (Quindío), Lebrija (Santander) y La Unión (Valle del Cauca). Los precios subieron en veintisiete de los treinta y siete mercados en los que se vendió.

Finalmente, aumentó la cotización de la pera importada en veinte de los treinta mercados en los que se vendió. Según lo manifestado por las fuentes, esta situación se debió a la menor oferta del alimento desde Chile.

Gráfico 7. Comportamiento de los precios del maracuyá 2023 (8 de abril al 5 de mayo)



Fuente: DANE, SIPSA.

Cuadro 3. Mercados mayoristas. Precios de venta de frutas frescas 2023 (29 de abril al 5 de mayo)

Productos y mercados	Pesos por kilogramo				Tendencia	Productos y mercados	Pesos por kilogramo				Tendencia
	Mínimo	Máximo	Medio				Mínimo	Máximo	Medio		
Aguacate común						Badea					
Bucaramanga, Centroabastos	6.000	7.000	6.292	-		Neiva, Surabastos	1.500	1.600	1.550	-	
Buenaventura (Valle del Cauca)	5.700	6.000	5.825	-		Banano bocadillo					
Cartagena, Bazurto	5.000	5.500	5.153	-		Bogotá, D.C., Corabastos	2.800	3.000	2.925	+	
Cúcuta, Cenabastos	7.000	8.000	7.667	=		Duitama (Boyacá), Mercaplaza	2.000	2.100	2.033	=	
Ibagué, Plaza La 21	4.000	4.500	4.250	-		Medellín, Central Mayorista de Antioquia	1.500	1.700	1.610	+	
Medellín, Plaza Minorista "José María Villa"	3.900	4.500	4.200	-		Tibasosa (Boyacá), Coomproriente	1.400	1.750	1.588	-	
Montería, Mercado del Sur	4.000	5.000	4.333	-		Tunja, Complejo de Servicios del Sur	1.650	1.800	1.744	-	
Neiva, Surabastos	5.000	5.000	5.000	-		Banano criollo					
Santa Bárbara (Antioquia)	2.500	3.000	2.750	+++		Armenia, Mercar	900	1.100	1.000	-	
Sincelejo, Nuevo Mercado	4.000	5.000	4.333	-		Armenia, Retiro	900	1.100	1.000	-	
Tuluá (Valle del Cauca)	3.500	5.000	4.383	-		Barranquilla, Barranquillita	1.680	1.680	1.680	=	
Valledupar, Mercado Nuevo	4.000	4.500	4.208	-		Bogotá, D.C., Corabastos	2.200	2.500	2.349	+	
Aguacate Hass						Bucaramanga, Centroabastos	1.800	2.000	1.867	=	
Bogotá, D.C., Corabastos	5.000	6.000	5.583	-		Buenaventura (Valle del Cauca)	1.667	1.778	1.685	=	
Chiquinquirá (Boyacá)	4.000	5.000	4.167	+		Cali, Cavasa	1.600	1.667	1.661	-	
Duitama (Boyacá), Mercaplaza	5.000	5.500	5.167	-		Cali, Santa Elena	1.467	1.533	1.483	-	
La Ceja (Antioquia)	2.700	3.000	2.892	+		Cartago (Valle del Cauca)	1.200	1.400	1.300	+	
Medellín, Central Mayorista de Antioquia	3.400	4.000	3.718	+		Chiquinquirá (Boyacá)	1.600	1.750	1.706	=	
Rionegro (Antioquia)	3.000	3.800	3.292	-		Cúcuta, Cenabastos	2.300	2.700	2.471	-	
San Gil (Santander)	6.000	6.000	6.000	=		Cúcuta, La Nueva Sexta	2.500	2.600	2.517	+	
San Vicente (Antioquia)	3.000	3.500	3.225	+++		Florencia (Caquetá)	1.760	1.760	1.760	=	
Sonsón (Antioquia)	3.000	3.100	3.050	-		Ibagué, Plaza La 21	1.400	1.500	1.442	+	
Tibasosa (Boyacá), Coomproriente	5.000	5.500	5.063	-		La Ceja (Antioquia)	1.000	1.300	1.125	+	
Tunja, Complejo de Servicios del Sur	4.200	5.000	4.578	-		La Unión (Nariño)	3.000	3.000	3.000	=	
Aguacate papelillo						Manizales, Centro Galerías	1.500	1.500	1.500	=	
Arauca (Arauca)	8.500	8.800	8.650	-		Medellín, Central Mayorista de Antioquia	1.700	1.800	1.750	+	
Armenia, Mercar	6.000	6.500	6.167	=		Medellín, Plaza Minorista "José María Villa"	1.400	1.900	1.715	+	
Armenia, Retiro	6.000	6.500	6.167	=		Neiva, Surabastos	1.600	2.400	1.853	+++	
Bogotá, D.C., Corabastos	8.000	9.000	8.431	-		Palmira (Valle del Cauca)	1.800	1.900	1.850	-	
Bucaramanga, Centroabastos	8.000	8.500	8.250	+		Pamplona (Norte de Santander)	2.000	2.300	2.183	-	
Buenaventura (Valle del Cauca)	7.500	7.800	7.650	-		Pereira, La 41	1.300	1.600	1.467	-	
Cali, Cavasa	7.000	7.200	7.088	-		Pereira, Mercasa	1.200	1.500	1.356	-	
Cali, Santa Elena	8.000	8.300	8.100	+		Popayán, Plaza de mercado del barrio Bolívar	1.500	1.600	1.550	-	
Cartago (Valle del Cauca)	7.400	8.000	7.650	-		Rionegro (Antioquia)	1.600	1.800	1.700	+	
Chiquinquirá (Boyacá)	5.500	7.000	6.375	-		San Gil (Santander)	800	800	800	=	
Duitama (Boyacá), Mercaplaza	8.000	8.500	8.167	=		Santa Bárbara (Antioquia)	700	1.000	825	+	
Florencia (Caquetá)	7.000	7.500	7.333	+		Santa Marta (Magdalena)	1.471	1.529	1.490	+	
Ibagué, Plaza La 21	6.000	7.000	6.764	-		Socorro (Santander)	800	800	800	=	
Medellín, Central Mayorista de Antioquia	8.000	9.000	8.288	+		Sonsón (Antioquia)	1.000	1.100	1.050	+	
Neiva, Surabastos	6.500	8.000	7.188	+		Tibasosa (Boyacá), Coomproriente	1.750	1.800	1.756	+	
Palmira (Valle del Cauca)	7.500	8.000	7.775	-		Tuluá (Valle del Cauca)	1.100	1.400	1.250	-	
Pereira, La 41	8.000	8.000	8.000	+		Tunja, Complejo de Servicios del Sur	1.750	2.000	1.863	-	
Pereira, Mercasa	7.000	8.000	7.778	+		Valledupar, Mercabastos	1.167	1.333	1.219	+	
Popayán, Plaza de mercado del barrio Bolívar	6.800	7.000	6.925	-		Villavicencio, CAV	2.400	3.000	2.667	-	
Tibasosa (Boyacá), Coomproriente	7.500	8.500	8.125	-		Banano Urabá					
Tuluá (Valle del Cauca)	5.500	7.500	6.479	-		Arauca (Arauca)	2.556	2.778	2.694	+	
Tunja, Complejo de Servicios del Sur	6.500	7.500	7.208	+		Bogotá, D.C., Corabastos	1.850	2.100	1.970	+	
Villavicencio, CAV	8.000	9.000	8.583	-							
Yopal (Casanare)	9.000	9.500	9.250	+							

Cuadro 3. Mercados mayoristas. Precios de venta de frutas frescas (continuación)
2023 (29 de abril al 5 de mayo)

Productos y mercados	Pesos por kilogramo				Tendencia	Productos y mercados	Pesos por kilogramo				Tendencia
	Mínimo	Máximo	Medio				Mínimo	Máximo	Medio		
Banano Urabá (continuación)						Coco (continuación)					
Bucaramanga, Centroabastos	2.100	2.150	2.117	=		Palmira (Valle del Cauca)	3.333	3.611	3.426	n.d.	
Chiquinquirá (Boyacá)	2.000	2.250	2.208	=		Pereira, Mercasa	3.867	4.000	3.911	+	
Duitama (Boyacá), Mercaplaza	2.100	2.150	2.117	+		Sincelejo, Nuevo Mercado	4.060	4.060	4.060	=	
Medellín, Plaza Minorista "José María Villa"	1.500	1.700	1.570	-		Curuba					
Montería, Mercado del Sur	1.900	2.000	1.989	-		Arauca (Arauca)	2.500	2.750	2.625	-	
Sincelejo, Nuevo Mercado	1.800	1.800	1.800	=		Armenia, Mercar	2.500	2.600	2.567	=	
Tibasosa (Boyacá), Coomproriente	1.850	2.100	1.969	+		Barranquilla, Barranquillita	3.920	4.000	3.991	+	
Tunja, Complejo de Servicios del Sur	1.600	1.750	1.706	-		Bogotá, D.C., Corabastos	1.727	2.045	1.848	-	
Villavicencio, CAV	1.280	1.360	1.307	+		Bucaramanga, Centroabastos	2.400	2.400	2.400	+	
Yopal (Casanare)	2.500	2.556	2.528	+		Buenaventura (Valle del Cauca)	3.000	3.200	3.083	-	
Borojó						Cali, Cavasa	2.500	2.600	2.535	+	
Bogotá, D.C., Corabastos	5.000	5.000	5.000	=		Cartago (Valle del Cauca)	3.200	3.600	3.400	-	
Bucaramanga, Centroabastos	5.000	5.500	5.125	=		Chiquinquirá (Boyacá)	1.591	1.818	1.705	-	
Cúcuta, Cenabastos	6.000	7.000	6.417	-		Cúcuta, Cenabastos	2.250	2.667	2.437	+	
Medellín, Central Mayorista de Antioquia	3.500	3.700	3.560	-		Duitama (Boyacá), Mercaplaza	1.818	2.045	1.894	-	
Pamplona (Norte de Santander)	7.000	8.000	7.500	-		Ipiales (Nariño), Ipiales somos todos	2.083	2.083	2.083	=	
Villavicencio, CAV	6.000	7.000	6.750	+		Medellín, Central Mayorista de Antioquia	2.400	3.000	2.628	-	
Breva						Neiva, Surabastos	1.400	1.800	1.547	-	
Medellín, Central Mayorista de Antioquia	6.400	7.000	6.735	-		San Gil (Santander)	2.400	2.400	2.400	+++	
Ciruela importada						Socorro (Santander)	2.000	2.000	2.000	=	
Bogotá, D.C., Corabastos	12.222	13.889	13.238	-		Sonsón (Antioquia)	1.500	1.600	1.550	=	
Medellín, Central Mayorista de Antioquia	12.500	13.750	13.188	-		Tibasosa (Boyacá), Coomproriente	1.818	2.273	2.091	-	
Neiva, Surabastos	11.444	13.333	12.389	n.d.		Tuluá (Valle del Cauca)	2.500	2.900	2.700	-	
Ciruela roja						Tunja, Complejo de Servicios del Sur	1.591	1.818	1.646	-	
Bogotá, D.C., Corabastos	2.400	3.600	3.096	-		Villavicencio, CAV	1.600	2.000	1.867	-	
Bucaramanga, Centroabastos	2.600	3.200	2.804	-		Durazno nacional					
Cúcuta, Cenabastos	3.000	3.500	3.354	+		Bogotá, D.C., Corabastos	7.500	8.400	7.845	-	
Medellín, Central Mayorista de Antioquia	3.400	3.600	3.530	-		Bucaramanga, Centroabastos	6.000	6.200	6.067	-	
Neiva, Surabastos	3.600	4.000	3.827	-		Cúcuta, Cenabastos	5.500	6.000	5.792	-	
Pamplona (Norte de Santander)	3.000	4.000	3.333	-		Medellín, Central Mayorista de Antioquia	6.000	8.000	6.670	-	
San Gil (Santander)	3.200	3.600	3.400	-		San Gil (Santander)	7.000	7.000	7.000	=	
Socorro (Santander)	3.800	3.800	3.800	=		Socorro (Santander)	7.000	7.000	7.000	=	
Tibasosa (Boyacá), Coomproriente	3.200	3.600	3.400	-		Tibasosa (Boyacá), Coomproriente	4.091	4.545	4.413	++	
Tunja, Complejo de Servicios del Sur	2.800	3.000	2.900	-		Feijoa					
Coco						Duitama (Boyacá), Mercaplaza	3.409	3.636	3.561	+	
Armenia, Mercar	3.200	3.200	3.200	=		Tibasosa (Boyacá), Coomproriente	3.636	3.864	3.693	-	
Barranquilla, Barranquillita	4.100	4.500	4.278	-		Tunja, Complejo de Servicios del Sur	2.727	3.182	2.867	+	
Bogotá, D.C., Corabastos	4.833	5.000	4.961	-		Fresa					
Cali, Cavasa	3.636	4.545	4.078	n.d.		Armenia, Mercar	14.000	14.400	14.133	+	
Cali, Santa Elena	3.056	3.333	3.148	+		Bogotá, D.C., Corabastos	7.000	8.500	7.737	+	
Cartagena, Bazurto	4.200	4.900	4.608	-		Bucaramanga, Centroabastos	10.000	12.000	10.667	=	
Cartago (Valle del Cauca)	3.200	3.333	3.278	+		Cali, Cavasa	5.400	5.600	5.542	-	
La Unión (Nariño)	3.333	4.167	3.750	-		Cali, Santa Elena	5.000	5.500	5.313	+	
Manizales, Centro Galerías	3.548	3.871	3.710	=		Cartago (Valle del Cauca)	6.600	7.000	6.867	=	
Medellín, Central Mayorista de Antioquia	6.538	7.000	6.718	+		Chiquinquirá (Boyacá)	6.667	9.333	8.278	-	
Montería, Mercado del Sur	4.800	5.000	4.939	+		Cúcuta, Cenabastos	8.000	9.000	8.500	++	
						Duitama (Boyacá), Mercaplaza	7.000	8.000	7.500	-	

Cuadro 3. Mercados mayoristas. Precios de venta de frutas frescas (continuación)
2023 (29 de abril al 5 de mayo)

Productos y mercados	Pesos por kilogramo				Tendencia	Productos y mercados	Pesos por kilogramo				Tendencia
	Mínimo	Máximo	Medio				Mínimo	Máximo	Medio		
Fresa (continuación)						Guanábana (continuación)					
Manizales, Centro Galerías	7.000	7.200	7.067	=		Ibagué, Plaza La 21	4.200	4.500	4.347	+	
Medellín, Central Mayorista de Antioquia	8.400	9.500	8.805	+		Manizales, Centro Galerías	3.500	3.700	3.538	-	
Medellín, Plaza Minorista "José María Villa"	9.000	9.500	9.240	+		Medellín, Central Mayorista de Antioquia	3.800	4.200	4.000	-	
Montería, Mercado del Sur	4.600	5.000	4.900	=		Medellín, Plaza Minorista "José María Villa"	3.400	4.000	3.585	-	
Neiva, Surabastos	7.500	8.750	8.227	+		Pamplona (Norte de Santander)	5.000	5.500	5.083	-	
Pasto, El Potrerillo	6.000	7.000	6.313	+		Pasto, El Potrerillo	4.500	5.000	4.788	+	
Pereira, Mercasa	6.800	6.800	6.800	=		Pereira, La 41	3.400	4.500	3.933	-	
San Gil (Santander)	8.000	8.000	8.000	=		Pereira, Mercasa	3.600	4.100	3.867	-	
Sincelejo, Nuevo Mercado	8.000	8.000	8.000	+		Popayán, Plaza de mercado del barrio Bolívar	4.200	4.300	4.238	-	
Socorro (Santander)	8.000	8.667	8.333	+		San Gil (Santander)	4.000	4.000	4.000	-	
Tibasosa (Boyacá), Coomproriente	8.000	8.000	8.000	+		Tibasosa (Boyacá), Coomproriente	5.000	6.000	5.375	+	
Tunja, Complejo de Servicios del Sur	8.000	8.667	8.370	+		Tuluá (Valle del Cauca)	4.500	6.000	5.067	+	
Villavicencio, CAV	6.250	8.125	7.266	+		Tunja, Complejo de Servicios del Sur	3.500	4.200	3.919	-	
Yopal (Casanare)	7.875	8.125	8.000	-		Villavicencio, CAV	6.000	7.000	6.250	+	
Granadilla						Guayaba agria					
Arauca (Arauca)	7.143	7.857	7.500	-		Armenia, Mercar	3.200	3.500	3.350	-	
Bogotá, D.C., Corabastos	5.667	6.667	6.175	+		Cartago (Valle del Cauca)	3.500	3.800	3.675	+	
Bucaramanga, Centroabastos	7.857	9.286	8.413	-		Manizales, Centro Galerías	4.000	4.500	4.333	-	
Cali, Cavasa	3.867	6.667	5.996	+		Montería, Mercado del Sur	4.800	5.600	5.156	+	
Cali, Santa Elena	5.333	6.000	5.722	-		Pereira, La 41	2.700	3.800	3.300	-	
Cartago (Valle del Cauca)	6.000	6.333	6.083	-		Pereira, Mercasa	3.000	3.500	3.122	-	
Chiquinquirá (Boyacá)	5.000	6.667	5.444	-		Sincelejo, Nuevo Mercado	4.800	5.200	4.867	-	
Cúcuta, Cenabastos	8.571	9.286	8.929	+		Guayaba Atlántico					
Duitama (Boyacá), Mercaplaza	6.000	6.333	6.111	+		Barranquilla, Barranquillita	1.800	2.000	1.858	+	
Florencia (Caquetá)	6.333	6.667	6.444	++		Guayaba común					
Ibagué, Plaza La 21	3.333	3.667	3.444	-		Barranquilla, Barranquillita	2.160	2.400	2.258	+	
Manizales, Centro Galerías	5.667	6.000	5.889	=		Cartagena, Bazurto	2.280	2.600	2.409	+	
Medellín, Central Mayorista de Antioquia	4.462	8.000	6.172	-		Cúcuta, Cenabastos	1.667	1.667	1.667	=	
Neiva, Surabastos	4.000	5.333	4.669	-		Montería, Mercado del Sur	4.400	4.800	4.600	++	
Palmira (Valle del Cauca)	5.667	6.000	5.875	-		Sincelejo, Nuevo Mercado	3.300	3.600	3.450	+	
Pamplona (Norte de Santander)	4.286	5.357	4.821	+		Valledupar, Mercabastos	1.800	2.000	1.900	+	
Popayán, Plaza de mercado del barrio Bolívar	5.333	5.533	5.358	+		Guayaba manzana					
San Gil (Santander)	9.286	9.286	9.286	=		Cartago (Valle del Cauca)	2.500	2.700	2.600	-	
Tibasosa (Boyacá), Coomproriente	6.000	6.667	6.208	-		Manizales, Centro Galerías	3.000	3.000	3.000	=	
Tuluá (Valle del Cauca)	6.000	6.333	6.139	-		Medellín, Central Mayorista de Antioquia	3.800	4.200	4.040	+	
Tunja, Complejo de Servicios del Sur	6.333	7.333	6.833	-		Rionegro (Antioquia)	4.000	4.200	4.095	+	
Villavicencio, CAV	6.667	7.333	6.972	+		Guayaba pera					
Yopal (Casanare)	7.333	7.333	7.333	-		Arauca (Arauca)	2.500	3.182	2.841	-	
Guanábana						Armenia, Mercar	2.500	2.800	2.633	+	
Armenia, Mercar	3.400	3.500	3.467	-		Barranquilla, Barranquillita	3.300	3.500	3.378	+	
Barranquilla, Barranquillita	6.700	7.100	6.856	-		Barranquilla, Granabastos	3.000	3.600	3.350	+	
Bogotá, D.C., Corabastos	4.300	5.000	4.587	+		Bogotá, D.C., Corabastos	3.071	4.643	3.906	+++	
Bucaramanga, Centroabastos	3.500	3.600	3.533	=		Bucaramanga, Centroabastos	1.200	2.000	1.645	+++	
Cali, Cavasa	4.000	4.300	4.135	-		Buenaventura (Valle del Cauca)	2.800	3.200	3.000	+	
Cartago (Valle del Cauca)	4.800	5.200	5.008	+		Cali, Cavasa	2.300	2.500	2.408	-	
Chiquinquirá (Boyacá)	4.000	4.000	4.000	=		Cali, Santa Elena	2.300	2.500	2.400	-	
Cúcuta, Cenabastos	3.500	4.500	3.969	-							
Duitama (Boyacá), Mercaplaza	5.200	5.400	5.267	++							

Cuadro 3. Mercados mayoristas. Precios de venta de frutas frescas (continuación)
2023 (29 de abril al 5 de mayo)

Productos y mercados	Pesos por kilogramo				Tendencia	Productos y mercados	Pesos por kilogramo				Tendencia
	Mínimo	Máximo	Medio				Mínimo	Máximo	Medio		
Guayaba pera (continuación)						Kiwi (continuación)					
Cartagena, Bazurto	3.000	3.400	3.250		+	Cúcuta, Cenabastos	18.000	19.000	18.500		+
Cartago (Valle del Cauca)	2.200	2.400	2.300		+	Duitama (Boyacá), Mercaplaza	15.000	15.000	15.000		+
Chiquinquirá (Boyacá)	1.818	2.273	1.951		-	Ibagué, Plaza La 21	14.000	16.000	14.944		+
Cúcuta, Cenabastos	2.500	2.727	2.557		+	La Unión (Nariño)	12.000	13.000	12.500		=
Duitama (Boyacá), Mercaplaza	2.500	2.727	2.576		+	Manizales, Centro Galerías	15.000	15.500	15.125		=
Ibagué, Plaza La 21	2.250	2.500	2.383		n.d.	Medellín, Central Mayorista de Antioquia	13.000	16.500	14.260		-
Ipiales (Nariño), Ipiales somos todos	2.600	2.600	2.600		+	Neiva, Surabastos	10.000	16.000	14.779		-
La Ceja (Antioquia)	2.500	3.600	2.983		++	Pamplona (Norte de Santander)	18.000	19.000	18.500		n.d.
La Unión (Nariño)	1.900	2.250	2.100		+	Pasto, El Potrerillo	11.500	13.500	12.125		-
Manizales, Centro Galerías	3.000	3.200	3.067		+++	Pereira, La 41	14.000	14.000	14.000		=
Medellín, Central Mayorista de Antioquia	2.600	3.400	3.120		+++	Pereira, Mercasa	13.000	14.000	13.667		=
Medellín, Plaza Minorista "José María Villa"	3.400	3.800	3.665		+++	Popayán, Plaza de mercado del barrio Bolívar	13.400	13.600	13.521		+
Neiva, Surabastos	2.200	3.500	2.723		+++	San Gil (Santander)	18.000	18.000	18.000		-
Palmira (Valle del Cauca)	2.300	2.500	2.400		+	Socorro (Santander)	18.000	18.000	18.000		=
Pamplona (Norte de Santander)	2.045	2.500	2.273		-	Tibasosa (Boyacá), Coomproriente	14.000	15.000	14.500		-
Pasto, El Potrerillo	1.750	2.000	1.888		+	Tuluá (Valle del Cauca)	14.600	16.200	15.450		-
Pereira, La 41	1.800	2.500	2.133		=	Tunja, Complejo de Servicios del Sur	12.000	14.000	12.944		+
Pereira, Mercasa	2.000	2.500	2.200		+	Villavicencio, CAV	14.500	16.000	15.000		+
Popayán, Plaza de mercado del barrio Bolívar	2.400	2.800	2.625		+						
Rionegro (Antioquia)	2.700	4.000	3.395		++	Limón común					
San Gil (Santander)	2.000	2.000	2.000		+++	Armenia, Mercar	4.500	4.500	4.500		=
Socorro (Santander)	2.000	2.000	2.000		=	Bogotá, D.C., Corabastos	1.714	2.429	2.122		+
Tibasosa (Boyacá), Coomproriente	2.500	2.727	2.642		+	Bucaramanga, Centroabastos	1.800	3.200	2.200		-
Tuluá (Valle del Cauca)	2.100	2.300	2.200		-	Bucaramanga, Mercados del centro	2.280	2.400	2.340		-
Tunja, Complejo de Servicios del Sur	2.273	2.955	2.579		+	Cali, Cavasa	2.833	3.000	2.917		-
Túquerres (Nariño)	2.333	2.667	2.511		=	Cali, Santa Elena	2.750	2.833	2.819		-
Villavicencio, CAV	2.708	3.125	2.830		++	Cartagena, Bazurto	2.286	2.857	2.698		+
Yopal (Casanare)	2.727	2.818	2.773		-	Cartago (Valle del Cauca)	4.200	4.800	4.467		-
						Chiquinquirá (Boyacá)	2.286	2.857	2.595		-
Guayaba pera valluna						Cúcuta, Cenabastos	5.000	5.500	5.219		++
Medellín, Central Mayorista de Antioquia	3.700	4.200	3.965		+	Cúcuta, La Nueva Sexta	4.167	5.000	4.531		+
						Florencia (Caquetá)	3.200	3.600	3.467		-
Gulupa						Ibagué, Plaza La 21	1.857	2.143	2.000		-
Bogotá, D.C., Corabastos	3.500	3.833	3.639		-	Medellín, Central Mayorista de Antioquia	2.000	3.000	2.521		+
Medellín, Central Mayorista de Antioquia	2.400	2.700	2.555		+	Medellín, Plaza Minorista "José María Villa"	2.050	2.600	2.296		-
Neiva, Surabastos	3.840	3.840	3.840		+	Montería, Mercado del Sur	2.000	3.143	2.643		-
Peñol (Antioquia)	1.800	2.000	1.933		+	Neiva, Surabastos	1.760	2.560	2.135		-
Sonsón (Antioquia)	1.200	1.500	1.375		-	Pamplona (Norte de Santander)	4.000	5.000	4.500		+
						Pereira, La 41	3.800	5.000	4.417		-
Higo						Pereira, Mercasa	3.000	4.000	3.600		-
Medellín, Central Mayorista de Antioquia	7.000	8.500	7.921		-	San Gil (Santander)	2.400	2.400	2.400		+
Sonsón (Antioquia)	5.600	5.700	5.650		+	Sincelejo, Nuevo Mercado	2.571	2.857	2.679		-
						Socorro (Santander)	2.400	2.400	2.400		+++
Kiwi						Valledupar, Mercabastos	2.643	3.524	3.304		+
Bogotá, D.C., Corabastos	14.000	15.000	14.658		-	Valledupar, Mercado Nuevo	2.400	2.400	2.400		-
Bucaramanga, Centroabastos	15.000	17.000	15.875		-	Villavicencio, CAV	2.400	2.800	2.683		-
Cali, Cavasa	13.000	13.500	13.250		-						
Cali, Santa Elena	12.500	13.000	12.833		+	Limón común Ciénaga					
Chiquinquirá (Boyacá)	15.000	16.000	15.500		+	Barranquilla, Barranquillita	7.120	7.200	7.180		-

Cuadro 3. Mercados mayoristas. Precios de venta de frutas frescas (continuación)
2023 (29 de abril al 5 de mayo)

Productos y mercados	Pesos por kilogramo				Tendencia	Productos y mercados	Pesos por kilogramo				Tendencia
	Mínimo	Máximo	Medio				Mínimo	Máximo	Medio		
Limón común valluno						Lulo (continuación)					
Buenaventura (Valle del Cauca)	4.200	4.600	4.467		-	Barranquilla, Barranquillita	4.500	4.600	4.533		-
Palmira (Valle del Cauca)	2.917	3.000	2.938		-	Barranquilla, Granabastos	4.500	4.700	4.611		=
Tuluá (Valle del Cauca)	2.500	3.333	2.951		-	Bogotá, D.C., Corabastos	3.600	5.200	4.566		+++
Limón mandarino						Bucaramanga, Centroabastos	3.600	4.200	3.900		+
Armenia, Mercar	2.400	2.500	2.433		=	Buenaventura (Valle del Cauca)	4.500	4.800	4.667		+
Armenia, Retiro	2.200	2.500	2.333		-	Cali, Cavasa	3.500	3.600	3.540		+
Ibagué, Plaza La 21	1.750	2.000	1.917		n.d.	Cali, Santa Elena	2.800	3.300	3.075		+
La Ceja (Antioquia)	2.200	2.800	2.525		++	Cartagena, Bazurto	4.500	5.000	4.817		+
Medellín, Central Mayorista de Antioquia	2.900	3.500	3.258		++	Cartago (Valle del Cauca)	2.900	3.300	3.113		-
Medellín, Plaza Minorista "José María Villa"	2.700	3.500	3.208		++	Chiquinquirá (Boyacá)	3.200	4.000	3.467		-
Peñol (Antioquia)	2.000	2.500	2.242		+	Cúcuta, Cenabastos	5.000	6.000	5.604		+
Pereira, La 41	2.500	3.000	2.667		-	Duitama (Boyacá), Mercaplaza	4.348	4.783	4.493		=
Pereira, Mercasa	2.000	2.500	2.389		-	Florencia (Caquetá)	4.400	4.400	4.400		-
Santa Bárbara (Antioquia)	1.800	2.500	2.200		++	Ibagué, Plaza La 21	3.600	4.000	3.852		++
Villavicencio, CAV	2.600	3.200	2.850		++	Manizales, Centro Galerías	3.500	4.000	3.800		-
Yopal (Casanare)	3.000	3.250	3.125		+	Medellín, Central Mayorista de Antioquia	3.500	4.200	3.960		++
Limón Tahití						Medellín, Plaza Minorista "José María Villa"	3.500	4.200	3.910		+
Armenia, Mercar	5.000	5.000	5.000		=	Montería, Mercado del Sur	4.500	5.000	4.833		-
Barranquilla, Barranquillita	2.083	3.000	2.440		-	Neiva, Surabastos	3.200	4.800	3.992		+++
Bogotá, D.C., Corabastos	1.857	2.714	2.287		-	Palmira (Valle del Cauca)	3.200	3.400	3.313		-
Bucaramanga, Centroabastos	1.600	2.800	2.113		-	Pamplona (Norte de Santander)	4.000	5.000	4.333		++
Bucaramanga, Mercados del centro	2.400	2.520	2.460		-	Pasto, El Potrerillo	2.826	3.261	3.043		+
Cali, Cavasa	2.200	2.700	2.381		-	Pereira, La 41	3.000	3.500	3.100		-
Cali, Santa Elena	2.500	2.700	2.563		-	Pereira, Mercasa	2.700	3.000	2.867		-
Cartagena, Bazurto	2.400	4.000	2.913		-	Popayán, Plaza de mercado del barrio Bolívar	3.200	3.320	3.225		-
Cartago (Valle del Cauca)	3.200	3.900	3.517		-	San Gil (Santander)	3.800	4.000	3.900		=
Chiquinquirá (Boyacá)	2.727	3.409	2.841		-	Sincelejo, Nuevo Mercado	3.800	4.500	4.219		+
Duitama (Boyacá), Mercaplaza	3.409	3.636	3.561		+	Socorro (Santander)	3.800	3.800	3.800		=
Florencia (Caquetá)	2.800	3.200	3.067		-	Tibasosa (Boyacá), Coomproriente	3.913	4.783	4.239		-
Ibagué, Plaza La 21	1.429	2.000	1.798		-	Tuluá (Valle del Cauca)	2.500	3.400	2.950		-
Manizales, Centro Galerías	2.000	2.200	2.125		-	Tunja, Complejo de Servicios del Sur	3.400	4.000	3.689		+
Medellín, Central Mayorista de Antioquia	2.200	3.200	2.840		-	Valledupar, Mercabastos	4.400	4.800	4.567		++
Medellín, Plaza Minorista "José María Villa"	2.600	4.000	3.088		-	Valledupar, Mercado Nuevo	4.400	4.600	4.450		++
Palmira (Valle del Cauca)	2.600	3.000	2.788		-	Villavicencio, CAV	4.200	5.000	4.606		+++
Pamplona (Norte de Santander)	1.875	3.333	2.431		-	Yopal (Casanare)	5.250	5.400	5.325		-
Pasto, El Potrerillo	1.714	2.000	1.893		-	Mandarina arrayana					
Pereira, La 41	3.000	3.800	3.467		-	Bogotá, D.C., Corabastos	2.500	3.273	2.969		-
Pereira, Mercasa	3.000	3.500	3.133		-	Buenaventura (Valle del Cauca)	2.400	2.800	2.550		-
Rionegro (Antioquia)	3.200	4.300	3.650		-	Cali, Cavasa	1.400	1.500	1.456		-
San Gil (Santander)	1.200	1.400	1.267		-	Cali, Santa Elena	1.750	2.000	1.833		-
Santa Bárbara (Antioquia)	2.400	3.000	2.688		+++	Chiquinquirá (Boyacá)	1.591	2.045	1.818		-
Socorro (Santander)	1.000	1.200	1.100		-	Duitama (Boyacá), Mercaplaza	2.273	2.500	2.348		-
Tibasosa (Boyacá), Coomproriente	2.273	2.727	2.625		-	Florencia (Caquetá)	2.400	2.600	2.467		+
Tuluá (Valle del Cauca)	2.900	3.900	3.383		-	Ibagué, Plaza La 21	1.600	1.800	1.689		-
Tunja, Complejo de Servicios del Sur	2.045	2.500	2.269		-	Neiva, Surabastos	2.273	2.273	2.273		-
Villavicencio, CAV	2.000	2.800	2.267		-	Popayán, Plaza de mercado del barrio Bolívar	1.400	1.520	1.425		+
Lulo						Tibasosa (Boyacá), Coomproriente	2.727	3.864	3.220		-
Arauca (Arauca)	4.750	5.500	5.188		-	Tuluá (Valle del Cauca)	1.300	1.600	1.467		-
Armenia, Mercar	3.000	3.200	3.133		=	Tunja, Complejo de Servicios del Sur	2.500	3.182	2.753		-
						Villavicencio, CAV	2.000	2.600	2.300		+

Cuadro 3. Mercados mayoristas. Precios de venta de frutas frescas (continuación)
2023 (29 de abril al 5 de mayo)

Productos y mercados	Pesos por kilogramo				Tendencia	Productos y mercados	Pesos por kilogramo				Tendencia
	Mínimo	Máximo	Medio				Mínimo	Máximo	Medio		
Mandarina común						Mango Tommy					
Arauca (Arauca)	2.955	3.636	3.352	-		Arauca (Arauca)	2.273	2.955	2.784	-	
Barranquilla, Barranquillita	4.292	4.375	4.356	-		Armenia, Mercar	2.000	2.500	2.250	-	
Bucaramanga, Centroabastos	3.652	3.913	3.815	-		Barranquilla, Barranquillita	2.000	2.400	2.191	-	
Cúcuta, Cenabastos	4.800	5.200	4.900	-		Bogotá, D.C., Corabastos	2.917	3.333	3.154	+	
Tibasosa (Boyacá), Coomproriente	3.636	4.318	3.992	-		Bucaramanga, Centroabastos	1.800	2.200	1.964	-	
Mandarina Oneco						Cali, Cavasa	2.600	2.800	2.654	+	
Armenia, Mercar	2.500	2.500	2.500	=		Cali, Santa Elena	2.000	2.400	2.275	+	
Armenia, Retiro	2.600	2.700	2.633	+		Cartago (Valle del Cauca)	2.333	2.917	2.646	+	
Cali, Cavasa	2.000	2.100	2.021	++		Chiquinquirá (Boyacá)	1.786	1.964	1.815	-	
Cali, Santa Elena	1.750	2.000	1.917	-		Cúcuta, Cenabastos	1.800	2.200	2.000	-	
Cartago (Valle del Cauca)	1.800	2.100	1.933	-		Duitama (Boyacá), Mercaplaza	1.607	1.786	1.696	-	
Ibagué, Plaza La 21	1.600	1.680	1.627	-		Ibagué, Plaza La 21	1.400	1.600	1.507	n.d.	
Manizales, Centro Galerías	1.800	2.000	1.933	=		Ipiales (Nariño), Ipiales somos todos	2.200	2.400	2.300	-	
Medellín, Central Mayorista de Antioquia	2.600	3.000	2.865	-		La Ceja (Antioquia)	2.300	3.000	2.617	++	
Medellín, Plaza Minorista "José María Villa"	2.800	3.000	2.905	+		La Unión (Nariño)	3.000	3.200	3.050	-	
Montería, Mercado del Sur	2.000	2.500	2.283	-		Manizales, Centro Galerías	2.000	2.400	2.267	-	
Pereira, La 41	1.500	2.500	1.933	+		Medellín, Central Mayorista de Antioquia	1.700	2.400	2.025	+	
Pereira, Mercasa	1.500	2.000	1.589	-		Medellín, Plaza Minorista "José María Villa"	1.600	1.800	1.725	-	
Rionegro (Antioquia)	3.000	3.500	3.315	+		Montería, Mercado del Sur	1.200	1.200	1.200	-	
Santa Bárbara (Antioquia)	900	1.000	975	+		Neiva, Surabastos	2.000	2.240	2.073	+	
Mango común						Palmira (Valle del Cauca)	2.400	2.600	2.500	+	
Cali, Santa Elena	1.600	1.800	1.733	-		Pasto, El Potrerillo	2.200	2.400	2.225	+	
Medellín, Central Mayorista de Antioquia	1.520	1.680	1.609	-		Pereira, La 41	1.600	2.000	1.933	-	
Medellín, Plaza Minorista "José María Villa"	1.600	1.800	1.685	-		Pereira, Mercasa	2.200	2.400	2.333	-	
Neiva, Surabastos	1.000	1.000	1.000	-		Popayán, Plaza de mercado del barrio Bolívar	1.657	2.480	2.025	++	
Pereira, La 41	2.391	2.391	2.391	+		Rionegro (Antioquia)	1.800	3.000	2.450	-	
Pereira, Mercasa	2.087	2.174	2.130	n.d.		San Gil (Santander)	1.600	1.600	1.600	+	
Mango de azúcar						Socorro (Santander)	1.000	1.400	1.200	+++	
Barranquilla, Barranquillita	1.600	1.640	1.604	-		Tibasosa (Boyacá), Coomproriente	1.607	1.786	1.696	-	
Bogotá, D.C., Corabastos	1.542	2.292	1.958	++		Tuluá (Valle del Cauca)	2.200	2.800	2.353	-	
Bucaramanga, Centroabastos	1.000	1.400	1.300	-		Tunja, Complejo de Servicios del Sur	1.607	1.786	1.706	-	
Duitama (Boyacá), Mercaplaza	1.600	1.800	1.650	+++		Túquerres (Nariño)	2.400	2.400	2.400	-	
Medellín, Central Mayorista de Antioquia	1.500	1.800	1.653	n.d.		Villavicencio, CAV	2.400	2.800	2.583	-	
Medellín, Plaza Minorista "José María Villa"	1.500	2.000	1.745	-		Yopal (Casanare)	2.000	2.160	2.080	-	
San Gil (Santander)	1.400	1.400	1.400	-		Mango Yulima					
Tibasosa (Boyacá), Coomproriente	1.400	1.800	1.600	-		Armenia, Mercar	1.800	2.200	1.950	-	
Tunja, Complejo de Servicios del Sur	1.200	1.680	1.511	-		Pereira, La 41	1.400	1.600	1.550	-	
Villavicencio, CAV	1.800	2.400	2.066	-		Pereira, Mercasa	1.120	1.280	1.227	-	
Mango manzano						Tunja, Complejo de Servicios del Sur	1.429	1.607	1.491	n.d.	
Armenia, Mercar	2.000	2.500	2.250	-		Manzana nacional					
Florencia (Caquetá)	2.000	2.000	2.000	-		Bogotá, D.C., Corabastos	3.650	4.500	4.079	-	
Pereira, La 41	1.400	1.600	1.567	-		Duitama (Boyacá), Mercaplaza	3.636	3.636	3.636	=	
Pereira, Mercasa	1.400	1.600	1.467	-		Medellín, Central Mayorista de Antioquia	4.500	5.600	4.900	-	
Tunja, Complejo de Servicios del Sur	1.357	1.607	1.450	-		Tibasosa (Boyacá), Coomproriente	3.409	3.636	3.523	-	
Mango reina						Tunja, Complejo de Servicios del Sur	3.182	3.409	3.308	=	
Armenia, Mercar	1.800	2.200	1.950	-		Manzana roja importada					
						Arauca (Arauca)	8.000	9.000	8.500	-	
						Armenia, Mercar	8.421	8.947	8.684	-	

Cuadro 3. Mercados mayoristas. Precios de venta de frutas frescas (continuación)
2023 (29 de abril al 5 de mayo)

Productos y mercados	Pesos por kilogramo				Tendencia	Productos y mercados	Pesos por kilogramo				Tendencia
	Mínimo	Máximo	Medio				Mínimo	Máximo	Medio		
Manzana roja importada (continuación)						Manzana royal gala importada (continuación)					
Bogotá, D.C., Corabastos	8.947	9.474	9.242		+	Pasto, El Potrerillo	6.842	7.368	7.039		-
Bucaramanga, Centroabastos	8.500	8.750	8.682		-	Pereira, La 41	7.368	7.368	7.368		-
Buenaventura (Valle del Cauca)	8.526	8.947	8.702		+	Pereira, Mercasa	6.579	7.368	7.047		-
Cali, Cavasa	7.895	8.158	8.026		+	Popayán, Plaza de mercado del barrio	6.632	6.842	6.737		+
Cali, Santa Elena	7.895	8.421	8.158		+	Bolívar					
Cartagena, Bazurto	8.421	9.789	8.877		-	Rionegro (Antioquia)	6.579	7.368	7.000		-
Cartago (Valle del Cauca)	7.684	9.158	8.382		+	San Gil (Santander)	8.000	8.000	8.000		-
Cúcuta, Cenabastos	8.750	9.500	9.104		-	Socorro (Santander)	9.000	9.000	9.000		=
Duitama (Boyacá), Mercaplaza	8.684	9.211	8.947		++	Tibasosa (Boyacá), Coomproriente	6.842	7.632	7.270		+
Florencia (Caquetá)	8.947	8.947	8.947		-	Tuluá (Valle del Cauca)	7.368	8.105	7.697		-
La Unión (Nariño)	7.895	7.895	7.895		-	Tunja, Complejo de Servicios del Sur	7.368	7.895	7.544		-
Manizales, Centro Galerías	7.895	8.421	8.158		=	Túquerres (Nariño)	6.842	6.842	6.842		=
Medellín, Central Mayorista de Antioquia	7.368	8.947	8.342		-	Valledupar, Mercado Nuevo	7.000	8.500	7.375		-
Montería, Mercado del Sur	8.947	9.474	9.276		+	Villavicencio, CAV	7.368	7.895	7.588		-
Neiva, Surabastos	9.105	9.737	9.467		+						
Palmira (Valle del Cauca)	7.895	8.158	8.059		=	Manzana verde importada					
Pamplona (Norte de Santander)	9.000	9.000	9.000		=	Arauca (Arauca)	11.000	11.333	11.250		-
Pereira, La 41	7.105	7.895	7.434		+	Armenia, Mercar	8.421	8.947	8.684		-
Pereira, Mercasa	7.368	7.895	7.719		=	Bogotá, D.C., Corabastos	8.947	9.474	9.245		+
Popayán, Plaza de mercado del barrio	6.632	6.842	6.737		+	Bucaramanga, Centroabastos	8.500	8.750	8.568		-
Bolívar						Buenaventura (Valle del Cauca)	8.579	9.053	8.772		-
Rionegro (Antioquia)	8.684	8.947	8.895		+	Cali, Cavasa	7.895	8.421	8.158		-
San Gil (Santander)	9.250	9.500	9.375		=	Cali, Santa Elena	7.895	8.158	8.070		+
Sincelejo, Nuevo Mercado	8.500	8.500	8.500		=	Cartagena, Bazurto	8.421	9.789	8.936		+
Tibasosa (Boyacá), Coomproriente	7.368	8.947	7.862		+	Cartago (Valle del Cauca)	7.842	8.632	8.184		+
Tuluá (Valle del Cauca)	8.316	9.158	8.671		-	Chiquinquirá (Boyacá)	8.421	8.947	8.728		-
Tunja, Complejo de Servicios del Sur	7.368	7.895	7.602		-	Cúcuta, Cenabastos	8.500	9.000	8.812		-
Túquerres (Nariño)	6.842	7.368	7.105		-	Duitama (Boyacá), Mercaplaza	8.947	9.211	9.035		++
Valledupar, Mercado Nuevo	8.947	8.947	8.947		-	Florencia (Caquetá)	8.842	8.947	8.877		-
Villavicencio, CAV	8.421	8.947	8.794		=	Ibagué, Plaza La 21	7.895	8.947	8.414		+
Yopal (Casanare)	8.421	8.684	8.553		-	La Unión (Nariño)	7.895	8.421	8.026		=
						Manizales, Centro Galerías	8.421	8.947	8.618		=
Manzana royal gala importada						Medellín, Central Mayorista de Antioquia	7.368	8.947	8.184		-
Arauca (Arauca)	9.333	10.333	9.833		-	Montería, Mercado del Sur	8.947	9.474	9.276		+
Armenia, Mercar	7.895	8.421	8.158		-	Neiva, Surabastos	8.421	9.211	8.789		-
Bogotá, D.C., Corabastos	7.105	7.632	7.423		-	Palmira (Valle del Cauca)	8.158	8.421	8.224		-
Bucaramanga, Centroabastos	7.000	7.250	7.093		-	Pamplona (Norte de Santander)	8.500	9.000	8.833		+
Cali, Cavasa	6.579	7.105	6.842		-	Pasto, El Potrerillo	7.895	8.684	8.191		+
Cali, Santa Elena	6.842	7.105	7.018		=	Pereira, La 41	7.895	7.895	7.895		-
Cartago (Valle del Cauca)	8.421	8.842	8.618		+	Pereira, Mercasa	7.895	8.421	8.246		=
Chiquinquirá (Boyacá)	6.842	7.895	7.412		-	Popayán, Plaza de mercado del barrio					
Cúcuta, Cenabastos	8.000	8.250	8.104		-	Bolívar	8.158	8.421	8.289		+
Duitama (Boyacá), Mercaplaza	7.895	8.421	8.246		-	Rionegro (Antioquia)	7.895	8.947	8.342		-
Florencia (Caquetá)	7.053	7.105	7.088		+	San Gil (Santander)	8.500	8.500	8.500		=
Ibagué, Plaza La 21	6.842	7.368	7.142		+	Sincelejo, Nuevo Mercado	8.500	8.500	8.500		=
Manizales, Centro Galerías	6.842	7.368	7.171		=	Socorro (Santander)	9.000	9.000	9.000		=
Medellín, Central Mayorista de Antioquia	6.579	7.368	6.939		-	Tibasosa (Boyacá), Coomproriente	8.421	8.947	8.651		-
Montería, Mercado del Sur	8.421	9.211	8.772		+	Tuluá (Valle del Cauca)	8.684	9.211	8.974		-
Neiva, Surabastos	6.789	8.158	7.434		+	Tunja, Complejo de Servicios del Sur	8.158	8.684	8.450		-
Palmira (Valle del Cauca)	6.842	7.105	6.941		-	Túquerres (Nariño)	7.895	8.421	8.158		-
Pamplona (Norte de Santander)	8.000	8.000	8.000		=	Valledupar, Mercado Nuevo	8.947	8.947	8.947		=

Cuadro 3. Mercados mayoristas. Precios de venta de frutas frescas (continuación)
2023 (29 de abril al 5 de mayo)

Productos y mercados	Pesos por kilogramo				Tendencia	Productos y mercados	Pesos por kilogramo				Tendencia
	Mínimo	Máximo	Medio				Mínimo	Máximo	Medio		
Manzana verde importada (continuación)						Melón Cantalup					
Villavicencio, CAV	8.421	8.947	8.640		-	Arauca (Arauca)	3.500	4.000	3.625		-
Yopal (Casanare)	9.211	9.474	9.342		-	Armenia, Mercar	3.300	3.500	3.433		=
Maracuyá						Bogotá, D.C., Corabastos	1.900	2.000	1.981		+
Arauca (Arauca)	4.800	4.800	4.800		-	Bucaramanga, Centroabastos	1.800	2.500	2.133		+
Armenia, Mercar	3.000	3.200	3.067		=	Cali, Cavasa	2.500	2.600	2.506		-
Barranquilla, Granabastos	4.700	4.900	4.817		-	Cali, Santa Elena	2.200	2.700	2.438		-
Bogotá, D.C., Corabastos	4.000	5.300	4.489		-	Cartago (Valle del Cauca)	3.200	3.500	3.317		+
Bucaramanga, Centroabastos	4.000	5.333	4.561		-	Chiquinquirá (Boyacá)	1.364	1.591	1.458		-
Buenaventura (Valle del Cauca)	4.800	5.000	4.917		-	Cúcuta, Cenabastos	2.000	2.300	2.119		-
Cali, Cavasa	4.000	4.300	4.142		-	Duitama (Boyacá), Mercaplaza	2.045	2.273	2.197		-
Cali, Santa Elena	3.700	4.300	3.963		-	Ibagué, Plaza La 21	2.000	2.500	2.167		+
Cartago (Valle del Cauca)	5.000	5.500	5.333		-	Manizales, Centro Galerías	3.500	3.500	3.500		=
Chiquinquirá (Boyacá)	4.000	5.000	4.500		-	Medellín, Central Mayorista de Antioquia	2.400	3.300	2.730		-
Cúcuta, Cenabastos	4.500	5.000	4.896		-	Neiva, Surabastos	2.000	2.400	2.075		-
Duitama (Boyacá), Mercaplaza	4.200	5.000	4.567		+	Palmira (Valle del Cauca)	2.400	2.600	2.488		-
Ibagué, Plaza La 21	4.000	4.800	4.356		-	Pamplona (Norte de Santander)	2.500	3.000	2.750		+
La Ceja (Antioquia)	3.500	3.800	3.692		-	Pasto, El Potrerillo	3.000	3.200	3.067		-
Manizales, Centro Galerías	3.800	4.500	4.100		-	Pereira, Mercasa	2.400	3.000	2.744		-
Medellín, Plaza Minorista "José María Villa"	3.800	4.100	3.975		-	San Gil (Santander)	1.600	1.600	1.600		-
Palmira (Valle del Cauca)	4.000	5.000	4.475		-	Santa Marta (Magdalena)	1.200	1.600	1.420		++
Pasto, El Potrerillo	3.667	4.167	3.854		-	Socorro (Santander)	2.000	2.200	2.100		=
Pereira, La 41	5.000	5.500	5.150		-	Tibasosa (Boyacá), Coomproriente	1.591	2.273	1.960		-
Pereira, Mercasa	5.000	5.500	5.089		-	Tunja, Complejo de Servicios del Sur	1.591	1.818	1.747		-
Popayán, Plaza de mercado del barrio Bolívar	4.700	5.000	4.813		-	Valledupar, Mercado Nuevo	1.500	1.600	1.550		+++
Rionegro (Antioquia)	3.500	4.600	4.205		-	Villavicencio, CAV	2.500	3.000	2.775		+
San Gil (Santander)	4.000	4.667	4.222		-	Mora de Castilla					
Socorro (Santander)	4.333	4.333	4.333		-	Arauca (Arauca)	4.000	5.000	4.550		-
Sonsón (Antioquia)	3.500	3.500	3.500		+	Armenia, Mercar	5.000	5.200	5.067		=
Tibasosa (Boyacá), Coomproriente	4.000	4.800	4.388		-	Barranquilla, Barranquillita	4.000	5.600	4.793		-
Tuluá (Valle del Cauca)	5.000	5.500	5.221		-	Barranquilla, Granabastos	3.920	5.600	4.792		-
Tunja, Complejo de Servicios del Sur	4.000	4.500	4.278		-	Bogotá, D.C., Corabastos	4.167	5.000	4.662		-
Túquerres (Nariño)	3.200	3.667	3.400		-	Bucaramanga, Centroabastos	3.200	3.520	3.310		-
Villavicencio, CAV	4.000	5.000	4.400		-	Buenaventura (Valle del Cauca)	4.500	5.000	4.750		-
Maracuyá antioqueño						Cali, Cavasa	3.200	3.600	3.553		-
Medellín, Central Mayorista de Antioquia	3.500	3.700	3.568		-	Cali, Santa Elena	3.600	3.760	3.640		-
Montería, Mercado del Sur	5.000	6.000	5.389		-	Cartagena, Bazurto	4.000	4.160	4.027		-
Sincelejo, Nuevo Mercado	4.200	4.500	4.403		-	Cartago (Valle del Cauca)	3.600	4.000	3.825		-
Maracuyá huilense						Chiquinquirá (Boyacá)	4.000	4.500	4.125		-
Florencia (Cauquetá)	3.600	3.840	3.760		-	Cúcuta, Cenabastos	3.333	3.667	3.476		+
Neiva, Surabastos	4.160	4.800	4.422		-	Duitama (Boyacá), Mercaplaza	3.000	3.200	3.133		-
Maracuyá santandereano						Ibagué, Plaza La 21	4.000	4.400	4.061		+
Santa Marta (Magdalena)	5.333	6.000	5.667		-	Ipiales (Nariño), Ipiales somos todos	3.500	3.500	3.500		-
Valledupar, Mercabastos	4.667	5.000	4.917		-	Manizales, Centro Galerías	5.000	5.000	5.000		=
Maracuyá valluno						Medellín, Central Mayorista de Antioquia	2.700	3.700	3.140		+
Barranquilla, Barranquillita	4.800	5.100	4.989		-	Montería, Mercado del Sur	3.600	4.400	4.033		+
						Neiva, Surabastos	2.000	2.800	2.427		-
						Palmira (Valle del Cauca)	3.600	4.160	3.820		-
						Pamplona (Norte de Santander)	2.000	2.800	2.267		-
						Pasto, El Potrerillo	3.375	4.000	3.688		-
						Pereira, La 41	4.500	4.500	4.500		+
						Pereira, Mercasa	4.000	4.500	4.167		+

Cuadro 3. Mercados mayoristas. Precios de venta de frutas frescas (continuación)
2023 (29 de abril al 5 de mayo)

Productos y mercados	Pesos por kilogramo				Tendencia	Productos y mercados	Pesos por kilogramo				Tendencia
	Mínimo	Máximo	Medio				Mínimo	Máximo	Medio		
Mora de Castilla (continuación)						Naranja Valencia (continuación)					
Popayán, Plaza de mercado del barrio Bolívar	4.560	4.800	4.690		+	Medellín, Central Mayorista de Antioquia	2.200	2.400	2.255		-
San Gil (Santander)	3.500	3.500	3.500		-	Medellín, Plaza Minorista "José María Villa"	2.000	2.300	2.125		-
Santa Marta (Magdalena)	3.600	4.000	3.904		+	Montería, Mercado del Sur	1.875	2.125	2.006		-
Sincelejo, Nuevo Mercado	3.600	4.400	4.000		-	Pereira, Mercasa	1.400	2.000	1.700		+
Socorro (Santander)	3.500	3.500	3.500		-	Rionegro (Antioquia)	2.400	2.500	2.450		=
Tibasosa (Boyacá), Coomproriente	3.000	3.700	3.275		-	Sincelejo, Nuevo Mercado	1.875	1.950	1.886		-
Tuluá (Valle del Cauca)	3.840	4.400	4.013		-	Tibasosa (Boyacá), Coomproriente	2.200	2.400	2.300		-
Tunja, Complejo de Servicios del Sur	4.000	5.000	4.200		+	Tunja, Complejo de Servicios del Sur	1.700	2.000	1.833		+
Valledupar, Mercabastos	4.000	4.400	4.067		-	Túquerres (Nariño)	1.250	1.500	1.292		-
Villavicencio, CAV	4.500	5.500	5.033		+	Valledupar, Mercabastos	2.273	2.500	2.348		-
Yopal (Casanare)	4.375	4.500	4.438		-	Villavicencio, CAV	1.400	1.800	1.593		+
						Yopal (Casanare)	2.000	2.000	2.000		++
Naranja común						Papaya Maradol					
Arauca (Arauca)	2.283	2.391	2.364		-	Arauca (Arauca)	2.500	3.000	2.750		=
Chiquinquirá (Boyacá)	667	1.000	896		+	Armenia, Mercar	1.600	2.000	1.767		-
Cúcuta, Cenabastos	2.500	2.667	2.644		+	Bucaramanga, Centroabastos	1.600	1.800	1.725		-
Cúcuta, La Nueva Sexta	2.333	2.500	2.472		=	Buenaventura (Valle del Cauca)	2.600	2.800	2.700		-
Duitama (Boyacá), Mercaplaza	1.333	1.333	1.333		=	Cali, Cavasa	2.000	2.200	2.088		-
Neiva, Surabastos	1.000	1.240	1.170		++	Cali, Santa Elena	2.000	2.000	2.000		-
Santa Bárbara (Antioquia)	778	778	778		-	Cartago (Valle del Cauca)	1.700	1.900	1.821		-
Sonsón (Antioquia)	1.000	1.040	1.010		+	Cúcuta, Cenabastos	1.700	2.000	1.835		-
Tunja, Complejo de Servicios del Sur	1.333	1.400	1.367		-	Cúcuta, La Nueva Sexta	1.800	2.000	1.917		+
						Duitama (Boyacá), Mercaplaza	1.389	1.389	1.389		+
Naranja Sweet						Papaya Paulina					
Armenia, Mercar	1.200	1.300	1.250		+	Bogotá, D.C., Corabastos	1.222	1.833	1.524		+
Armenia, Retiro	1.200	1.300	1.250		+	Bucaramanga, Centroabastos	1.600	1.800	1.725		-
Bogotá, D.C., Corabastos	2.000	2.200	2.113		-	Ibagué, Plaza La 21	1.500	1.800	1.656		+
Cali, Cavasa	1.100	1.200	1.165		-	Medellín, Plaza Minorista "José María Villa"	1.400	1.600	1.475		-
Cali, Santa Elena	1.200	1.260	1.213		+	Neiva, Surabastos	1.800	2.300	2.017		+
Cartago (Valle del Cauca)	1.200	1.400	1.317		-	Valledupar, Mercado Nuevo	1.000	1.100	1.028		+
Florencia (Caquetá)	1.400	1.500	1.467		+	Villavicencio, CAV	650	1.000	850		-
Ibagué, Plaza La 21	1.700	1.800	1.789		-						
Neiva, Surabastos	1.625	1.750	1.694		-						
Pereira, La 41	1.300	2.200	1.733		+						
Pereira, Mercasa	1.400	2.000	1.700		+						
Popayán, Plaza de mercado del barrio Bolívar	1.360	1.440	1.400		+						
Tuluá (Valle del Cauca)	1.200	1.800	1.490		++						
Naranja Valencia											
Bogotá, D.C., Corabastos	2.000	2.200	2.113		-						
Bucaramanga, Centroabastos	1.600	1.800	1.688		-						
Bucaramanga, Mercados del centro	1.600	1.680	1.627		=						
Buenaventura (Valle del Cauca)	1.700	1.720	1.707		+						
Cartagena, Bazurto	1.600	1.920	1.797		-						
Cartago (Valle del Cauca)	1.000	1.100	1.055		+						
Duitama (Boyacá), Mercaplaza	2.200	2.400	2.267		=						
Florencia (Caquetá)	1.360	1.400	1.373		-						
Ipiales (Nariño), Ipiales somos todos	1.125	1.200	1.138		-						
La Ceja (Antioquia)	2.000	2.300	2.133		=						
Manizales, Centro Galerías	1.400	1.500	1.450		=						

Cuadro 3. Mercados mayoristas. Precios de venta de frutas frescas (continuación)
2023 (29 de abril al 5 de mayo)

Productos y mercados	Pesos por kilogramo				Tendencia	Productos y mercados	Pesos por kilogramo				Tendencia
	Mínimo	Máximo	Medio				Mínimo	Máximo	Medio		
Papaya tainung						Pera importada (continuación)					
Bogotá, D.C., Corabastos	2.100	2.500	2.303		+	Cúcuta, Cenabastos	7.500	8.000	7.729		-
Cartagena, Bazurto	1.800	1.800	1.800		-	Duitama (Boyacá), Mercaplaza	7.368	7.368	7.368		+
Medellín, Central Mayorista de Antioquia	1.600	2.300	1.873		-	Florencia (Cauquetá)	7.526	7.632	7.596		+
Medellín, Plaza Minorista "José María Villa"	1.600	1.800	1.710		+	Ibagué, Plaza La 21	6.842	7.368	7.193		++
Montería, Mercado del Sur	1.000	1.400	1.150		-	La Unión (Nariño)	7.368	7.895	7.500		=
Santa Marta (Magdalena)	1.700	1.700	1.700		=	Manizales, Centro Galerías	6.000	7.500	6.625		+
Sincelejo, Nuevo Mercado	1.167	1.167	1.167		-	Medellín, Central Mayorista de Antioquia	6.579	7.368	6.895		-
Villavicencio, CAV	650	1.000	850		-	Montería, Mercado del Sur	7.895	8.421	8.070		-
Patilla						Neiva, Surabastos	6.833	8.333	7.799		+
Armenia, Mercar	1.700	1.800	1.767		=	Palmira (Valle del Cauca)	6.316	6.579	6.513		-
Bogotá, D.C., Corabastos	1.400	1.600	1.529		-	Pamplona (Norte de Santander)	7.000	8.000	7.708		+
Bucaramanga, Centroabastos	1.700	1.800	1.725		-	Pasto, El Potrerillo	6.842	7.368	7.105		+
Cali, Cavasa	1.800	2.000	1.858		+	Pereira, La 41	6.500	6.500	6.500		=
Cali, Santa Elena	1.600	1.700	1.617		-	Pereira, Mercasa	6.000	6.500	6.444		+
Cartagena, Bazurto	1.400	1.600	1.417		-	Popayán, Plaza de mercado del barrio Bolívar	5.526	5.789	5.697		+
Cartago (Valle del Cauca)	1.700	1.800	1.775		-	Rionegro (Antioquia)	7.368	7.368	7.368		+
Cúcuta, Cenabastos	1.500	1.600	1.533		-	San Gil (Santander)	8.000	8.000	8.000		++
Ibagué, Plaza La 21	1.500	1.700	1.600		=	Tibasosa (Boyacá), Coomproriente	6.316	7.105	6.678		+
Medellín, Central Mayorista de Antioquia	1.000	1.300	1.150		+	Tuluá (Valle del Cauca)	6.947	7.579	7.263		-
Medellín, Plaza Minorista "José María Villa"	1.200	1.500	1.310		++	Valledupar, Mercado Nuevo	6.750	8.000	7.208		-
Montería, Mercado del Sur	1.300	1.500	1.428		+	Villavicencio, CAV	6.500	7.000	6.771		+
Palmira (Valle del Cauca)	1.700	1.800	1.738		-	Yopal (Casanare)	7.000	7.000	7.000		=
Pasto, El Potrerillo	2.000	2.000	2.000		=	Pera nacional					
Pereira, La 41	1.800	1.800	1.800		-	Bogotá, D.C., Corabastos	1.739	1.870	1.758		-
Pereira, Mercasa	1.600	1.800	1.667		=	Bucaramanga, Centroabastos	1.600	2.000	1.850		-
Popayán, Plaza de mercado del barrio Bolívar	1.700	1.800	1.738		-	Chiquinquirá (Boyacá)	1.400	1.800	1.592		-
Rionegro (Antioquia)	1.400	1.800	1.600		+	Duitama (Boyacá), Mercaplaza	1.739	1.957	1.855		-
San Gil (Santander)	1.800	1.800	1.800		=	Medellín, Central Mayorista de Antioquia	2.083	2.292	2.139		-
Socorro (Santander)	1.600	1.800	1.700		+	San Gil (Santander)	1.800	2.000	1.900		-
Tuluá (Valle del Cauca)	1.700	1.900	1.800		-	Socorro (Santander)	2.000	2.000	2.000		++
Tunja, Complejo de Servicios del Sur	1.700	1.800	1.717		-	Tibasosa (Boyacá), Coomproriente	1.400	2.000	1.730		-
Villavicencio, CAV	1.800	2.000	1.850		=	Tunja, Complejo de Servicios del Sur	1.522	1.652	1.565		+
Patilla baby						Villavicencio, CAV	1.875	2.083	1.944		-
Bogotá, D.C., Corabastos	2.000	2.600	2.215		-	Piña gold					
Bucaramanga, Centroabastos	2.000	2.100	2.033		-	Armenia, Mercar	2.500	2.600	2.533		-
Cali, Cavasa	3.000	3.200	3.013		+	Bogotá, D.C., Corabastos	2.000	2.273	2.153		-
Chiquinquirá (Boyacá)	2.300	2.300	2.300		-	Bucaramanga, Centroabastos	1.800	1.900	1.850		-
Medellín, Central Mayorista de Antioquia	2.800	3.600	3.100		-	Buenaventura (Valle del Cauca)	3.100	3.400	3.200		-
Pereira, Mercasa	2.500	3.200	2.856		-	Cali, Cavasa	2.500	2.700	2.598		-
Pera importada						Cali, Santa Elena	2.200	2.300	2.238		-
Armenia, Mercar	7.895	8.421	8.158		-	Cartagena, Bazurto	2.300	2.600	2.483		-
Bogotá, D.C., Corabastos	6.000	7.000	6.441		+	Cartago (Valle del Cauca)	2.600	2.800	2.700		-
Bucaramanga, Centroabastos	6.250	7.500	6.979		+	Chiquinquirá (Boyacá)	1.750	2.000	1.888		-
Buenaventura (Valle del Cauca)	6.947	7.368	7.140		+	Cúcuta, Cenabastos	2.000	2.300	2.125		-
Cali, Cavasa	6.316	6.842	6.590		+	Duitama (Boyacá), Mercaplaza	2.300	2.400	2.333		-
Cali, Santa Elena	6.579	6.842	6.754		+	Ibagué, Plaza La 21	2.200	2.500	2.378		-
Cartagena, Bazurto	6.842	7.895	7.368		+	La Unión (Nariño)	3.500	4.000	3.750		=
Cartago (Valle del Cauca)	6.105	6.842	6.474		+	Manizales, Centro Galerías	2.000	2.500	2.167		-
						Medellín, Central Mayorista de Antioquia	2.000	2.300	2.160		-

Cuadro 3. Mercados mayoristas. Precios de venta de frutas frescas (continuación)
2023 (29 de abril al 5 de mayo)

Productos y mercados	Pesos por kilogramo				Tendencia	Productos y mercados	Pesos por kilogramo				Tendencia
	Mínimo	Máximo	Medio	Precios			Mínimo	Máximo	Medio	Precios	
Piña gold (continuación)						Tangelo (continuación)					
Medellín, Plaza Minorista "José María Villa"	1.500	1.800	1.580		-	Cartago (Valle del Cauca)	2.000	2.300	2.183		++
Montería, Mercado del Sur	2.000	2.500	2.325		-	Duitama (Boyacá), Mercaplaza	2.400	2.600	2.533		-
Neiva, Surabastos	2.300	3.000	2.731		-	Manizales, Centro Galerías	2.000	2.200	2.067		-
Palmira (Valle del Cauca)	2.600	2.800	2.675		+	Pereira, Mercasa	2.000	2.300	2.056		-
Pasto, El Potrerillo	2.000	2.300	2.100		-	Tibasosa (Boyacá), Coomproriente	2.600	3.200	2.840		-
Pereira, La 41	2.800	3.000	2.950		-	Tunja, Complejo de Servicios del Sur	2.400	2.800	2.511		+
Pereira, Mercasa	2.300	2.600	2.467		-	Villavicencio, CAV	2.174	2.609	2.554		+
Rionegro (Antioquia)	2.300	3.000	2.585		-	Tomate de árbol					
San Gil (Santander)	1.667	1.944	1.806		-	Arauca (Arauca)	3.864	4.091	3.966		+
Santa Marta (Magdalena)	1.800	1.800	1.800		-	Armenia, Mercar	2.800	3.000	2.933		+
Sincelejo, Nuevo Mercado	2.800	2.800	2.800		=	Barranquilla, Barranquillita	3.200	3.400	3.300		+
Socorro (Santander)	1.944	1.944	1.944		=	Barranquilla, Granabastos	3.200	3.600	3.358		+
Tibasosa (Boyacá), Coomproriente	2.500	3.000	2.788		-	Bogotá, D.C., Corabastos	3.000	3.400	3.158		++
Tuluá (Valle del Cauca)	2.200	2.700	2.367		-	Bucaramanga, Centroabastos	3.000	3.200	3.105		-
Tunja, Complejo de Servicios del Sur	1.750	2.000	1.839		-	Buenaventura (Valle del Cauca)	3.500	3.800	3.633		-
Valledupar, Mercado Nuevo	2.300	2.500	2.400		-	Cali, Cavasa	3.000	3.200	3.100		-
Piña manzana						Cali, Santa Elena	3.200	3.600	3.438		+
Cali, Santa Elena	1.900	2.000	1.983		-	Cartagena, Bazurto	3.000	3.600	3.444		+
Popayán, Plaza de mercado del barrio Bolívar	2.600	2.800	2.725		-	Cartago (Valle del Cauca)	3.000	3.300	3.200		-
Piña perolera						Chiquinquirá (Boyacá)	2.600	2.800	2.767		-
Barranquilla, Barranquillita	2.400	2.520	2.427		-	Cúcuta, Cenabastos	3.800	4.000	3.900		+
Barranquilla, Granabastos	2.280	2.440	2.373		-	Duitama (Boyacá), Mercaplaza	2.800	3.000	2.933		=
Bogotá, D.C., Corabastos	1.500	1.667	1.572		-	El Santuario (Antioquia)	2.500	2.800	2.675		+
Bucaramanga, Centroabastos	1.500	1.667	1.602		-	Florencia (Caquetá)	3.600	4.000	3.867		+
Chiquinquirá (Boyacá)	1.333	1.500	1.392		-	Ibagué, Plaza La 21	2.800	3.600	3.260		+
Cúcuta, Cenabastos	2.000	2.167	2.083		+	Ipiales (Nariño), Ipiales somos todos	3.300	3.600	3.417		+
Duitama (Boyacá), Mercaplaza	1.667	1.667	1.667		=	La Ceja (Antioquia)	2.500	2.800	2.642		-
Florencia (Caquetá)	1.964	2.143	2.083		-	La Unión (Antioquia)	2.500	2.600	2.550		+
Pamplona (Norte de Santander)	1.500	1.833	1.717		-	Manizales, Centro Galerías	3.000	3.120	3.080		+
San Gil (Santander)	1.333	1.500	1.417		-	Medellín, Central Mayorista de Antioquia	2.800	3.200	2.955		-
Sincelejo, Nuevo Mercado	1.600	1.800	1.700		-	Medellín, Plaza Minorista "José María Villa"	3.000	3.300	3.035		-
Tibasosa (Boyacá), Coomproriente	1.400	1.500	1.488		-	Montería, Mercado del Sur	3.000	3.200	3.083		+
Tunja, Complejo de Servicios del Sur	1.500	1.833	1.676		+	Neiva, Surabastos	2.800	3.680	3.332		++
Valledupar, Mercabastos	2.000	2.400	2.300		-	Palmira (Valle del Cauca)	3.200	3.400	3.313		-
Pitahaya						Pasto, El Potrerillo	2.800	3.200	3.000		-
Arauca (Arauca)	8.500	11.000	9.250		+	Peñol (Antioquia)	2.200	2.700	2.492		-
Bucaramanga, Centroabastos	9.000	10.000	9.333		+	Pereira, La 41	2.800	3.300	3.117		-
Cúcuta, Cenabastos	10.000	10.000	10.000		+	Pereira, Mercasa	3.000	3.500	3.150		-
Medellín, Central Mayorista de Antioquia	6.000	12.000	9.458		+++	Popayán, Plaza de mercado del barrio Bolívar	2.240	2.400	2.275		+
Neiva, Surabastos	7.000	7.000	7.000		-	Rionegro (Antioquia)	2.500	2.800	2.720		+
Pereira, Mercasa	10.000	13.000	11.667		++	San Gil (Santander)	3.400	3.400	3.400		+
Tibasosa (Boyacá), Coomproriente	9.000	10.000	9.250		++	San Vicente (Antioquia)	2.500	2.700	2.575		-
Tunja, Complejo de Servicios del Sur	8.000	8.500	8.083		++	Santa Marta (Magdalena)	3.600	3.680	3.620		-
Villavicencio, CAV	9.000	12.000	9.750		++	Sincelejo, Nuevo Mercado	2.880	3.120	3.004		-
Tangelo						Socorro (Santander)	3.400	3.400	3.400		++
Bogotá, D.C., Corabastos	2.000	2.800	2.419		+	Sonsón (Antioquia)	2.400	2.600	2.525		-
Bucaramanga, Centroabastos	2.200	2.800	2.450		-	Tibasosa (Boyacá), Coomproriente	2.800	3.400	3.175		+
						Tuluá (Valle del Cauca)	3.100	3.200	3.167		-
						Tunja, Complejo de Servicios del Sur	2.800	3.000	2.853		-

Cuadro 3. Mercados mayoristas. Precios de venta de frutas frescas (continuación)
2023 (29 de abril al 5 de mayo)

Productos y mercados	Pesos por kilogramo				Tendencia	Productos y mercados	Pesos por kilogramo				Tendencia
	Mínimo	Máximo	Medio				Mínimo	Máximo	Medio		
Tomate de árbol (continuación)						Uva Isabela (continuación)					
Túquerres (Nariño)	2.333	2.667	2.500	-		San Gil (Santander)	4.800	4.800	4.800	-	
Valledupar, Mercabastos	3.200	3.600	3.378	+		Sincelejo, Nuevo Mercado	5.000	5.000	5.000	=	
Villavicencio, CAV	3.400	3.600	3.507	+		Socorro (Santander)	4.800	4.800	4.800	=	
Yopal (Casanare)	3.600	3.680	3.640	-		Tibasosa (Boyacá), Coomprorente	2.640	2.880	2.790	-	
Uchuva con cáscara						Tuluá (Valle del Cauca)	2.400	3.360	2.787	++	
Bogotá, D.C., Corabastos	4.200	5.000	4.531	+		Tunja, Complejo de Servicios del Sur	2.800	3.040	2.840	-	
Cúcuta, Cenabastos	5.500	6.500	5.979	+		Túquerres (Nariño)	2.800	3.040	2.980	-	
Ibagué, Plaza La 21	3.200	4.000	3.644	-		Villavicencio, CAV	3.333	4.583	3.868	+	
Medellín, Central Mayorista de Antioquia	4.000	4.500	4.150	-		Yopal (Casanare)	4.000	4.000	4.000	=	
Uva importada						Uva red globe nacional					
Arauca (Arauca)	14.375	16.875	15.469	-		Armenia, Mercar	10.000	11.200	10.733	-	
Bogotá, D.C., Corabastos	14.375	15.625	14.934	-		Bogotá, D.C., Corabastos	4.500	7.222	5.519	-	
Bucaramanga, Centroabastos	14.375	15.625	15.078	+		Bucaramanga, Centroabastos	6.667	6.889	6.741	-	
Cali, Cavasa	12.941	13.529	13.064	-		Cali, Cavasa	6.111	6.667	6.398	-	
Cali, Santa Elena	12.941	13.529	13.137	+		Cali, Santa Elena	5.867	5.867	5.867	-	
Cúcuta, Cenabastos	15.000	16.250	15.625	-		Cartagena, Bazurto	6.000	6.800	6.233	-	
Medellín, Central Mayorista de Antioquia	12.500	16.250	14.344	-		Cartago (Valle del Cauca)	5.800	6.000	5.917	-	
San Gil (Santander)	16.875	17.500	17.188	+		Ibagué, Plaza La 21	5.600	6.000	5.867	+	
Socorro (Santander)	16.250	16.250	16.250	=		Manizales, Centro Galerías	4.800	5.600	5.200	-	
Valledupar, Mercado Nuevo	14.375	16.250	15.313	-		Medellín, Central Mayorista de Antioquia	5.333	6.667	5.822	+	
Villavicencio, CAV	13.750	15.625	14.948	+		Montería, Mercado del Sur	6.111	7.222	6.528	-	
Uva Isabela						Pereira, Mercasa	5.500	6.000	5.667	+	
Arauca (Arauca)	3.600	4.000	3.780	-		Popayán, Plaza de mercado del barrio Bolívar	4.632	4.842	4.737	-	
Armenia, Mercar	4.229	4.229	4.229	=		San Gil (Santander)	7.273	7.273	7.273	+	
Bogotá, D.C., Corabastos	3.733	4.089	3.931	-		Socorro (Santander)	7.727	7.727	7.727	+++	
Bucaramanga, Centroabastos	3.040	3.200	3.164	+		Tuluá (Valle del Cauca)	5.800	6.000	5.950	-	
Cali, Cavasa	2.800	3.040	2.920	+		Villavicencio, CAV	5.000	6.875	6.294	+	
Cali, Santa Elena	2.400	2.560	2.480	=		Uva roja					
Chiquiquirá (Boyacá)	3.200	4.000	3.767	-		Duitama (Boyacá), Mercaplaza	4.800	4.960	4.907	+	
Cúcuta, Cenabastos	4.800	5.000	4.967	-		Florencia (Cauquetá)	9.500	10.000	9.833	+++	
Duitama (Boyacá), Mercaplaza	3.200	3.600	3.467	-		Ipiales (Nariño), Ipiales somos todos	5.000	5.333	5.139	-	
Ibagué, Plaza La 21	2.800	3.200	3.084	++		Neiva, Surabastos	6.500	7.500	7.038	-	
Ipiales (Nariño), Ipiales somos todos	2.960	3.600	3.160	+		Pereira, Mercasa	11.111	12.222	11.852	-	
La Unión (Nariño)	4.000	4.400	4.100	-		Sincelejo, Nuevo Mercado	4.500	4.500	4.500	-	
Medellín, Central Mayorista de Antioquia	3.600	4.400	3.890	-		Tibasosa (Boyacá), Coomprorente	3.200	4.000	3.620	-	
Neiva, Surabastos	1.500	2.000	1.778	-		Túquerres (Nariño)	5.000	5.000	5.000	-	
Palmira (Valle del Cauca)	2.400	2.640	2.470	+		Uva verde					
Pamplona (Norte de Santander)	4.000	4.000	4.000	=		Bogotá, D.C., Corabastos	6.111	7.222	6.718	-	
Pasto, El Potrerillo	3.040	3.360	3.180	+		Cartago (Valle del Cauca)	7.200	7.600	7.300	-	
Popayán, Plaza de mercado del barrio Bolívar	2.800	2.880	2.830	+		Neiva, Surabastos	7.500	8.500	8.000	-	
Rionegro (Antioquia)	4.400	4.600	4.500	+		Zapote					
						Montería, Mercado del Sur	4.000	5.000	4.417	+	

TENDENCIAS

---	-	+	+++
Variación mayor al -20 %	Variación entre 0 % y -10 %	Variación entre 0 % y 10 %	Variación mayor al 20 %
--	=	++	n. d.
Variación entre -10 % y -20 %	Variación igual a 0 %	Variación entre 10 % y 20 %	No determinado

TUBÉRCULOS, RAÍCES Y PLÁTANOS

Aumentó la producción de papa única

A lo largo de la presente semana se redujeron los precios de la papa única en doce de los veinte mercados donde se negoció. Según los comerciantes mayoristas, este comportamiento estuvo asociado a la mayor producción en Tunja (Boyacá), Villa de San Diego de Ubaté (Cundinamarca), Ipiales (Nariño), Chitagá (Norte de Santander), Cerrito y Guaca (Santander). En Cavasa en Cali y Barranquillita en Barranquilla, por ejemplo, el descenso superó el 9,00%, ofreciéndose el kilo a \$880 y a \$1.482, respectivamente.

De la misma forma, bajaron las cotizaciones mayoristas de la papa criolla limpia, la yuca ICA y el plátano hartón verde. En el caso de la papa criolla limpia, por ejemplo, el descenso se registró en treinta y ocho de los cuarenta y cuatro mercados en los que negoció a lo largo de la presente semana. El anterior comportamiento se debió a las mayores recolecciones, por la salida de cosechas, en La Unión, El Santuario, Marinilla, El Peñol (Antioquia), Tona (Santander), Silos (Norte de Santander), Sibaté, Simijaca (Cundinamarca), Ipiales (Nariño), Santa Rosa de Viterbo, Samacá, Belén y Ventaquemada (Boyacá). En Villavicencio, por ejemplo, el kilo se vendió a \$2.783, lo que representó una caída del 33,21%.

También se presentó una caída de los precios de la yuca ICA, esta vez en once de los catorce mercados donde se negoció esta semana. Hubo una mayor oferta de la raíz oriunda de Balboa, Pereira (Risaralda) y

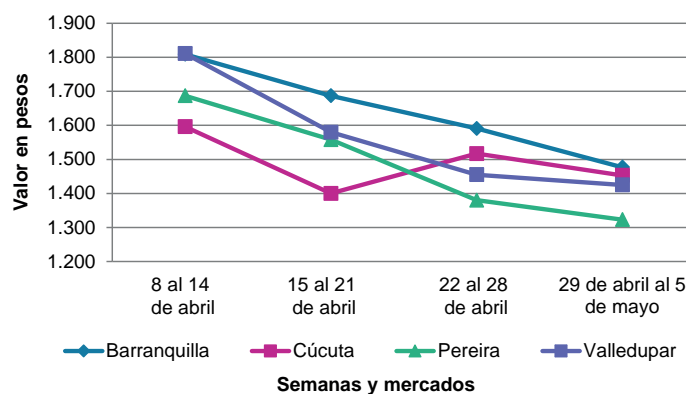
Armenia (Quindío), donde las condiciones climáticas beneficiaron la producción.

Asimismo, cayeron las cotizaciones del plátano hartón verde como resultado del mejoramiento del abastecimiento desde Socorro (Santander), Tauramena, Yopal, Villanueva, Aguazul (Casanare), Saravena y Tame (Arauca). La reducción se presentó en dieciocho de los treinta y siete mercados donde se transó a lo largo de la presente semana.

En contraste, subieron los precios mayoristas de la yuca criolla y la arracacha blanca. En el caso de la yuca criolla, el alza estuvo motivada por la finalización de las cosechas en Chinú, Moñitos, Canalete, Montería, Cereté (Córdoba), María La Baja, Clemencia (Bolívar) y Mutatá (Antioquia). El anterior comportamiento se registró en nueve de los dieciséis mercados donde se comercializó.

Por último, esta semana aumentaron las cotizaciones de la arracacha blanca, esta vez en siete de los once mercados en los que se vendió. Según los comerciantes mayoristas, esta tendencia estuvo influenciada por la menor producción en El Dovio (Valle del Cauca) y San Vicente Ferrer (Antioquia). En La 41 en Pereira, por ejemplo, el aumento superó el 5,00%, ofreciéndose el kilo a \$4.167.

Gráfico 8. Comportamiento de los precios de la papa única 2023 (8 de abril al 5 de mayo)



Fuente: DANE, SIPSA.

Cuadro 4. Mercados mayoristas. Precios de venta de tubérculos, raíces y plátanos 2023 (29 de abril al 5 de mayo)

Productos y mercados	Pesos por kilogramo				Tendencia	Productos y mercados	Pesos por kilogramo				Tendencia
	Mínimo	Máximo	Medio				Mínimo	Máximo	Medio		
Arracacha amarilla						Papa Betina					
Arauca (Arauca)	4.400	5.000	4.850	-		Ipiales (Nariño), Centro de acopio	700	800	767	+	
Bogotá, D.C., Corabastos	3.167	5.167	3.921	++		Tunja, Complejo de Servicios del Sur	1.200	1.300	1.250	+	
Bucaramanga, Centroabastos	4.000	4.320	4.144	+		Papa capira					
Buenaventura (Valle del Cauca)	4.160	4.480	4.360	+		Buenaventura (Valle del Cauca)	1.120	1.400	1.263	-	
Cali, Cavasa	3.333	3.667	3.500	-		Cali, Cavasa	900	1.160	1.020	-	
Cali, Santa Elena	3.500	3.833	3.722	+		Cali, Santa Elena	1.200	1.300	1.235	-	
Chiquinquirá (Boyacá)	4.000	4.167	4.042	+		Cartago (Valle del Cauca)	1.100	1.200	1.143	-	
Cúcuta, Cenabastos	4.000	4.400	4.183	-		El Carmen de Viboral (Antioquia)	1.700	1.700	1.700	-	
Duitama (Boyacá), Mercaplaza	4.000	4.167	4.056	=		El Santuario (Antioquia)	1.500	1.800	1.617	-	
Florencia (Cauquetá)	3.488	3.600	3.536	+		Ipiales (Nariño), Centro de acopio	900	1.000	967	+	
Ibagué, Plaza La 21	3.040	3.520	3.271	-		Ipiales (Nariño), Ipiales somos todos	800	1.000	930	+	
Neiva, Surabastos	3.520	4.000	3.767	+		La Ceja (Antioquia)	2.100	2.500	2.258	+	
Palmira (Valle del Cauca)	3.667	3.833	3.764	-		La Unión (Antioquia)	1.650	1.800	1.744	++	
Pamplona (Norte de Santander)	4.000	4.800	4.200	+		Manizales, Centro Galerías	1.340	1.600	1.430	-	
Popayán, Plaza de mercado del barrio Bolívar	3.440	3.600	3.515	-		Marinilla (Antioquia)	1.500	1.700	1.600	+	
San Gil (Santander)	3.760	4.160	4.013	+		Medellín, Central Mayorista de Antioquia	1.800	2.100	2.005	+	
Tibasosa (Boyacá), Coomproriente	3.667	4.000	3.833	-		Medellín, Plaza Minorista "José María Villa"	1.700	2.000	1.840	+	
Tunja, Complejo de Servicios del Sur	3.000	3.667	3.259	+		Montería, Mercado del Sur	1.800	2.400	2.150	+++	
Valledupar, Mercabastos	4.800	5.200	5.050	-		Palmira (Valle del Cauca)	1.200	1.300	1.243	-	
Villavicencio, CAV	3.600	5.200	4.667	+		Pasto, El Potrerillo	900	1.000	978	+	
Yopal (Casanare)	4.500	4.550	4.525	+		Peñol (Antioquia)	1.600	2.100	1.833	-	
						Pereira, La 41	1.400	1.600	1.500	-	
						Pereira, Mercasa	1.200	1.400	1.298	-	
Arracacha blanca						Popayán, Plaza de mercado del barrio Bolívar	1.400	1.840	1.610	++	
Armenia, Mercar	3.000	3.167	3.056	=		Rionegro (Antioquia)	2.000	2.200	2.070	++	
Cartago (Valle del Cauca)	3.500	4.000	3.729	-		San Vicente (Antioquia)	1.800	2.000	1.900	+	
Ipiales (Nariño), Ipiales somos todos	1.800	2.000	1.900	n.d.		Santa Bárbara (Antioquia)	2.000	2.500	2.275	+	
Manizales, Centro Galerías	4.032	4.194	4.140	=		Sincelejo, Nuevo Mercado	2.000	2.200	2.117	++	
Medellín, Central Mayorista de Antioquia	5.500	6.250	5.903	+		Sonsón (Antioquia)	1.800	1.900	1.850	-	
Medellín, Plaza Minorista "José María Villa"	6.500	8.000	7.407	++		Tuluá (Valle del Cauca)	1.200	1.300	1.233	-	
Pasto, El Potrerillo	2.000	2.200	2.075	+		Túquerres (Nariño)	750	900	819	-	
Pereira, La 41	4.000	4.333	4.167	+		Papa criolla limpia					
Pereira, Mercasa	4.000	4.083	4.014	+		Arauca (Arauca)	3.479	4.167	3.771	-	
San Vicente (Antioquia)	4.444	4.444	4.444	-		Armenia, Mercar	2.500	2.667	2.583	-	
Tuluá (Valle del Cauca)	3.333	4.167	3.747	+		Barranquilla, Barranquillita	3.760	4.500	4.091	-	
						Barranquilla, Granabastos	3.960	4.500	4.211	-	
						Bogotá, D.C., Corabastos	4.000	4.444	4.315	-	
						Bucaramanga, Centroabastos	2.400	2.700	2.542	-	
						Cali, Cavasa	3.400	3.900	3.631	-	
						Cali, Santa Elena	3.200	3.400	3.313	-	
						Cartagena, Bazurto	4.100	4.600	4.444	-	
						Cartago (Valle del Cauca)	3.300	3.900	3.571	+	
						Cúcuta, Cenabastos	3.000	3.600	3.308	-	
						Duitama (Boyacá), Mercaplaza	3.000	3.200	3.133	-	
						El Carmen de Viboral (Antioquia)	3.500	3.500	3.500	+	
						El Santuario (Antioquia)	2.000	3.800	2.950	-	
						Florencia (Cauquetá)	3.200	3.600	3.400	-	
						Ibagué, Plaza La 21	3.200	4.400	3.522	-	
Ñame criollo											
Montería, Mercado del Sur	2.400	2.600	2.417	+							
Sincelejo, Nuevo Mercado	3.000	3.400	3.156	+							
Ñame diamante											
Cartagena, Bazurto	2.000	2.400	2.233	++							
Montería, Mercado del Sur	1.800	2.000	1.908	++							
Sincelejo, Nuevo Mercado	1.800	2.000	1.956	+							
Valledupar, Mercabastos	2.200	2.600	2.350	+							
Ñame espino											
Cartagena, Bazurto	4.000	4.400	4.211	+							
Montería, Mercado del Sur	3.000	3.000	3.000	+							
Sincelejo, Nuevo Mercado	4.000	4.000	4.000	+							

Cuadro 4. Mercados mayoristas. Precios de venta de tubérculos, raíces y plátanos (continuación)
2023 (29 de abril al 5 de mayo)

Productos y mercados	Pesos por kilogramo				Tendencia	Productos y mercados	Pesos por kilogramo				Tendencia
	Mínimo	Máximo	Medio	Precios			Mínimo	Máximo	Medio	Precios	
Papa criolla limpia (continuación)						Papa nevada (continuación)					
Ipiales (Nariño), Ipiales somos todos	3.000	3.200	3.100		+	Medellín, Central Mayorista de Antioquia	2.000	2.500	2.313		++
La Ceja (Antioquia)	3.000	4.300	3.642		-	Peñol (Antioquia)	1.900	2.300	2.100		-
La Unión (Antioquia)	2.000	3.200	2.619		-	Pereira, Mercasa	3.000	3.400	3.233		+
La Unión (Nariño)	2.700	2.800	2.775		=	Rionegro (Antioquia)	2.200	2.800	2.490		+
Manizales, Centro Galerías	3.125	3.542	3.351		-	San Vicente (Antioquia)	2.000	2.500	2.200		+
Marinilla (Antioquia)	2.000	3.500	2.658		-						
Medellín, Central Mayorista de Antioquia	2.500	3.500	3.105		-	Papa parda pastusa					
Medellín, Plaza Minorista "José María Villa"	2.800	4.500	3.430		-	Arauca (Arauca)	1.700	1.760	1.720		+
Montería, Mercado del Sur	4.500	6.000	5.167		-	Armenia, Mercar	1.300	1.400	1.350		-
Neiva, Surabastos	3.200	4.000	3.573		-	Bogotá, D.C., Corabastos	1.600	1.800	1.708		+
Pamplona (Norte de Santander)	1.800	3.000	2.267		-	Bucaramanga, Centroabastos	1.700	1.800	1.745		++
Pereira, La 41	3.600	3.800	3.700		-	Bucaramanga, Mercados del centro	1.700	1.800	1.733		=
Pereira, Mercasa	3.600	3.920	3.773		-	Cali, Cavasa	1.160	1.200	1.193		-
Rionegro (Antioquia)	2.600	4.300	3.415		-	Cartago (Valle del Cauca)	1.080	1.200	1.147		-
San Gil (Santander)	3.600	4.000	3.833		-	Chiquinquirá (Boyacá)	1.400	1.500	1.433		=
San Vicente (Antioquia)	3.500	4.000	3.775		+	Florencia (Caquetá)	1.300	1.360	1.320		-
Santa Bárbara (Antioquia)	3.000	3.500	3.250		-	Manizales, Centro Galerías	1.300	1.400	1.360		-
Santa Marta (Magdalena)	4.400	5.200	4.720		-	Pereira, La 41	1.040	1.300	1.165		-
Sincelejo, Nuevo Mercado	4.000	5.500	4.625		-	Pereira, Mercasa	1.160	1.240	1.187		-
Socorro (Santander)	3.600	3.800	3.700		-	Popayán, Plaza de mercado del barrio Bolívar	1.600	2.000	1.775		-
Sonsón (Antioquia)	3.200	3.300	3.250		-	San Gil (Santander)	1.600	1.660	1.630		+
Tibasosa (Boyacá), Coomproriente	3.000	4.000	3.475		-	Socorro (Santander)	1.600	1.600	1.600		+
Tuluá (Valle del Cauca)	2.833	3.333	3.059		-	Yopal (Casanare)	1.667	1.667	1.667		-
Tunja, Complejo de Servicios del Sur	2.800	3.600	3.133		-						
Túquerres (Nariño)	2.200	2.800	2.467		+++	Papa Puracé					
Valledupar, Mercabastos	5.000	5.000	5.000		-	La Unión (Antioquia)	1.300	1.500	1.394		+
Villavicencio, CAV	2.600	3.000	2.783		-	Montería, Mercado del Sur	2.000	2.400	2.244		+++
Yopal (Casanare)	3.750	3.833	3.792		-	Sincelejo, Nuevo Mercado	1.900	2.200	2.073		++
Papa criolla sucia						Papa R-12 negra					
Bogotá, D.C., Corabastos	3.200	3.600	3.483		-	Bogotá, D.C., Corabastos	1.400	1.700	1.601		+
Cali, Cavasa	3.200	3.500	3.331		-	Cartago (Valle del Cauca)	1.040	1.120	1.090		-
Chiquinquirá (Boyacá)	1.400	1.700	1.533		-	Manizales, Centro Galerías	1.340	1.600	1.430		-
Ipiales (Nariño), Centro de acopio	2.500	2.600	2.567		+	Medellín, Central Mayorista de Antioquia	1.500	1.800	1.667		++
Palmira (Valle del Cauca)	3.400	3.500	3.413		+	Neiva, Surabastos	1.600	2.300	2.100		-
Pasto, El Potrerillo	2.200	2.400	2.375		+						
Popayán, Plaza de mercado del barrio Bolívar	2.417	2.833	2.656		-	Papa R-12 roja					
Tunja, Complejo de Servicios del Sur	2.000	2.800	2.289		-	Bogotá, D.C., Corabastos	1.400	1.600	1.480		+
Papa ICA-Huila						Papa roja peruana					
La Unión (Nariño)	1.300	1.400	1.350		-	Ipiales (Nariño), Centro de acopio	900	1.000	967		+++
Pasto, El Potrerillo	900	1.000	983		-						
Papa Morasurco						Papa rubí					
Ipiales (Nariño), Centro de acopio	600	700	633		=	Bogotá, D.C., Corabastos	1.400	1.500	1.453		+
La Unión (Nariño)	1.100	1.200	1.125		-	Pereira, La 41	1.400	1.480	1.420		-
Pasto, El Potrerillo	900	1.000	918		+	Pereira, Mercasa	1.360	1.400	1.377		-
Papa nevada						Santa Marta (Magdalena)	1.800	2.100	1.930		+
Cartago (Valle del Cauca)	2.813	2.938	2.875		-	Tunja, Complejo de Servicios del Sur	1.200	1.300	1.283		+
El Santuario (Antioquia)	2.200	2.300	2.225		++						

Cuadro 4. Mercados mayoristas. Precios de venta de tubérculos, raíces y plátanos (continuación)
2023 (29 de abril al 5 de mayo)

Productos y mercados	Pesos por kilogramo				Tendencia	Productos y mercados	Pesos por kilogramo				Tendencia
	Mínimo	Máximo	Medio				Mínimo	Máximo	Medio		
Papa sabanera						Plátano dominico hartón maduro					
Bogotá, D.C., Corabastos	3.400	3.600	3.456	-		Manizales, Centro Galerías	2.800	3.000	2.933	-	
Papa superior						Pereira, La 41	3.000	3.500	3.200	+	
Bogotá, D.C., Corabastos	1.500	1.700	1.628	-		Pereira, Mercasa	2.800	3.200	3.011	-	
Chiquinquirá (Boyacá)	1.400	1.500	1.433	=		Plátano dominico hartón verde					
Cúcuta, Cenabastos	1.600	1.700	1.629	-		Armenia, Retiro	2.200	2.300	2.267	+	
Duitama (Boyacá), Mercaplaza	1.500	1.500	1.500	+		Cartago (Valle del Cauca)	3.200	3.300	3.250	-	
Ibagué, Plaza La 21	1.240	1.400	1.317	+		Manizales, Centro Galerías	2.800	3.000	2.933	-	
Ipiales (Nariño), Centro de acopio	900	1.000	933	+		Pereira, La 41	3.000	3.500	3.200	+	
Ipiales (Nariño), Ipiales somos todos	800	1.000	934	+		Pereira, Mercasa	2.800	3.200	3.011	-	
Neiva, Surabastos	1.240	1.500	1.358	+		Plátano dominico verde					
Pamplona (Norte de Santander)	1.500	1.600	1.550	-		Medellín, Central Mayorista de Antioquia	1.500	1.700	1.575	-	
Pasto, El Potrerillo	1.000	1.100	1.035	+		Santa Bárbara (Antioquia)	1.100	1.333	1.197	++	
Tibasosa (Boyacá), Coomproriente	1.400	1.500	1.463	+		Sonsón (Antioquia)	1.850	2.000	1.913	++	
Tunja, Complejo de Servicios del Sur	1.400	1.500	1.467	+		Plátano guineo					
Túquerres (Nariño)	800	900	850	-		Bogotá, D.C., Corabastos	1.600	1.700	1.650	n.d.	
Villavicencio, CAV	1.500	1.700	1.600	+		Cartago (Valle del Cauca)	1.100	1.300	1.225	+	
Papa suprema						La Ceja (Antioquia)	1.000	1.300	1.183	+	
Armenia, Mercar	1.300	1.400	1.350	-		Medellín, Central Mayorista de Antioquia	1.000	1.500	1.265	-	
Cali, Santa Elena	1.200	1.300	1.268	+		Medellín, Plaza Minorista "José María Villa"	1.200	1.400	1.265	++	
La Unión (Nariño)	1.200	1.200	1.200	+		Peñol (Antioquia)	667	800	706	-	
Palmira (Valle del Cauca)	1.200	1.260	1.220	+		Rionegro (Antioquia)	1.300	1.400	1.358	-	
Tuluá (Valle del Cauca)	1.200	1.400	1.313	-		Santa Bárbara (Antioquia)	867	1.000	956	++	
Papa única						Sonsón (Antioquia)	750	900	838	-	
Barranquilla, Barranquillita	1.440	1.500	1.482	-		Villavicencio, CAV	2.000	2.667	2.422	-	
Barranquilla, Granabastos	1.480	1.540	1.510	-		Plátano hartón maduro					
Bogotá, D.C., Corabastos	1.400	1.500	1.460	+		Armenia, Mercar	2.300	2.400	2.367	++	
Bucaramanga, Centroabastos	1.600	1.700	1.646	-		Bogotá, D.C., Corabastos	4.000	4.500	4.197	-	
Buenaventura (Valle del Cauca)	1.000	1.200	1.120	-		Cúcuta, Cenabastos	3.500	4.000	3.850	-	
Cali, Cavasa	800	1.000	880	-		Ibagué, Plaza La 21	2.750	3.500	3.005	+	
Cali, Santa Elena	1.000	1.200	1.088	=		Medellín, Central Mayorista de Antioquia	3.000	3.400	3.245	+	
Cartago (Valle del Cauca)	1.000	1.200	1.090	-		Medellín, Plaza Minorista "José María Villa"	3.200	3.600	3.380	+	
Cúcuta, Cenabastos	1.400	1.600	1.440	-		Neiva, Surabastos	2.500	3.100	2.785	+	
Ipiales (Nariño), Centro de acopio	800	900	867	+		Pereira, La 41	3.000	3.500	3.200	+	
La Unión (Nariño)	1.100	1.100	1.100	-		Pereira, Mercasa	2.800	3.200	3.011	-	
Manizales, Centro Galerías	1.300	1.400	1.350	+		Tunja, Complejo de Servicios del Sur	3.500	3.600	3.511	-	
Neiva, Surabastos	1.160	1.300	1.210	-		Plátano hartón verde					
Pamplona (Norte de Santander)	1.100	1.300	1.233	-		Arauca (Arauca)	3.500	4.000	3.700	-	
Pasto, El Potrerillo	900	960	920	+		Armenia, Mercar	2.500	2.600	2.533	++	
Pereira, La 41	1.280	1.360	1.323	-		Armenia, Retiro	2.400	2.500	2.433	+	
Pereira, Mercasa	1.240	1.320	1.275	-		Barranquilla, Barranquillita	3.600	3.750	3.700	+	
Popayán, Plaza de mercado del barrio Bolívar	1.200	1.600	1.380	=		Bogotá, D.C., Corabastos	4.000	4.500	4.197	-	
Valledupar, Mercabastos	1.400	1.600	1.479	+		Bucaramanga, Centroabastos	3.360	3.840	3.483	-	
Valledupar, Mercado Nuevo	1.400	1.600	1.477	+		Bucaramanga, Mercados del centro	3.360	3.440	3.400	-	
Plátano comino						Cali, Cavasa	3.000	3.200	3.092	-	
Medellín, Central Mayorista de Antioquia	2.000	2.200	2.080	-		Cali, Santa Elena	3.000	3.200	3.100	-	
Rionegro (Antioquia)	2.200	2.500	2.367	-							

Cuadro 4. Mercados mayoristas. Precios de venta de tubérculos, raíces y plátanos (continuación)
2023 (29 de abril al 5 de mayo)

Productos y mercados	Pesos por kilogramo				Tendencia	Productos y mercados	Pesos por kilogramo				Tendencia
	Mínimo	Máximo	Medio	Precios			Mínimo	Máximo	Medio	Precios	
Plátano hartón verde (continuación)						Plátano hartón verde llanero					
Cartagena, Bazurto	3.300	3.750	3.500		+	Bogotá, D.C., Corabastos	4.250	4.750	4.476		-
Chiquinquirá (Boyacá)	3.250	4.000	3.438		-						
Cúcuta, Cenabastos	3.500	4.000	3.844		-	Ulluco					
Duitama (Boyacá), Mercaplaza	3.650	3.750	3.717		+	Buenaventura (Valle del Cauca)	6.400	6.500	6.467		+
Florencia (Caquetá)	2.800	2.900	2.867		+	Cali, Cavasa	5.833	6.667	6.250		++
Ibagué, Plaza La 21	2.750	3.500	3.005		+	Ipiales (Nariño), Ipiales somos todos	2.333	2.667	2.528		+++
La Ceja (Antioquia)	3.500	3.700	3.600		+	Pasto, El Potrerillo	2.344	2.500	2.422		-
Medellín, Central Mayorista de Antioquia	3.000	3.400	3.240		+	Popayán, Plaza de mercado del barrio Bolívar	5.000	5.833	5.396		+
Medellín, Plaza Minorista "José María Villa"	3.200	3.300	3.250		+	Túquerres (Nariño)	1.333	2.000	1.667		-
Montería, Mercado del Sur	2.500	3.000	2.792		-						
Neiva, Surabastos	2.500	3.100	2.785		+	Yuca chirosa					
Palmira (Valle del Cauca)	3.100	3.200	3.175		-	Buenaventura (Valle del Cauca)	2.240	2.480	2.360		+
Pamplona (Norte de Santander)	3.500	3.750	3.625		-	Ibagué, Plaza La 21	1.667	2.333	2.019		-
Pereira, La 41	3.000	3.500	3.200		+	La Ceja (Antioquia)	2.000	2.200	2.127		+
Pereira, Mercasa	2.800	3.200	3.011		-	Rionegro (Antioquia)	1.920	2.400	2.111		+
Popayán, Plaza de mercado del barrio Bolívar	2.720	2.800	2.770		=						
Rionegro (Antioquia)	3.800	4.200	4.000		+	Yuca criolla					
San Gil (Santander)	1.600	2.000	1.800		-	Arauca (Arauca)	2.000	2.143	2.071		+
Santa Bárbara (Antioquia)	2.000	2.500	2.350		++	Barranquilla, Barranquillita	1.825	1.875	1.861		-
Santa Marta (Magdalena)	4.800	4.800	4.800		+	Barranquilla, Granabastos	1.800	1.850	1.821		-
Sincelejo, Nuevo Mercado	2.700	2.700	2.700		+	Bucaramanga, Centroabastos	2.381	2.381	2.381		=
Socorro (Santander)	1.440	1.600	1.520		-	Bucaramanga, Mercados del centro	2.333	2.381	2.357		+
Tibasosa (Boyacá), Coomproriente	3.000	3.500	3.344		-	Cartagena, Bazurto	2.000	2.250	2.073		+
Tuluá (Valle del Cauca)	3.000	3.300	3.175		-	Cúcuta, Cenabastos	2.800	3.000	2.883		-
Tunja, Complejo de Servicios del Sur	3.500	3.600	3.522		-	Medellín, Central Mayorista de Antioquia	2.000	2.200	2.072		+
Valledupar, Mercabastos	3.450	3.600	3.575		+	Medellín, Plaza Minorista "José María Villa"	1.920	2.200	2.032		+
Villavicencio, CAV	3.600	4.000	3.733		-	Montería, Mercado del Sur	1.500	1.750	1.594		+
Yopal (Casanare)	3.600	3.600	3.600		=	Pamplona (Norte de Santander)	2.143	2.381	2.242		-
						San Gil (Santander)	2.344	2.500	2.422		++
						Sincelejo, Nuevo Mercado	1.625	1.750	1.708		+
						Socorro (Santander)	2.000	2.000	2.000		=
						Valledupar, Mercabastos	1.625	1.750	1.667		+
						Valledupar, Mercado Nuevo	1.625	1.625	1.625		-
						Yuca ICA					
						Armenia, Mercar	1.920	2.000	1.960		-
						Armenia, Retiro	1.800	1.920	1.870		-
						Cali, Cavasa	1.800	2.000	1.898		-
						Cali, Santa Elena	1.800	1.920	1.847		-
						Cartago (Valle del Cauca)	1.920	2.080	2.000		+
Plátano hartón verde ecuatoriano											
Bogotá, D.C., Corabastos	2.667	3.000	2.927		-						
Ipiales (Nariño), Ipiales somos todos	2.500	2.667	2.630		+						
Pasto, El Potrerillo	2.600	2.700	2.646		-						
Popayán, Plaza de mercado del barrio Bolívar	2.667	2.767	2.692		-						
Túquerres (Nariño)	2.333	2.500	2.458		-						
Villavicencio, CAV	3.000	3.167	3.078		n.d.						
Plátano hartón verde Eje Cafetero											
Medellín, Central Mayorista de Antioquia	4.000	4.100	4.033		-						

PRECIOS MAYORISTAS

Cuadro 4. Mercados mayoristas. Precios de venta de tubérculos, raíces y plátanos (conclusión) 2023 (29 de abril al 5 de mayo)

Productos y mercados	Pesos por kilogramo				Tendencia	Productos y mercados	Pesos por kilogramo				Tendencia
	Mínimo	Máximo	Medio	Precios			Mínimo	Máximo	Medio	Precios	
Yuca ICA (continuación)						Yuca llanera					
Florencia (Cauquetá)	1.280	1.344	1.301		-	Bogotá, D.C., Corabastos	2.167	2.667	2.465		+
Manizales, Centro Galerías	2.000	2.120	2.080		-	Chiquinquirá (Boyacá)	2.000	2.333	2.167		-
Neiva, Surabastos	2.800	3.200	3.077		++	Duitama (Boyacá), Mercaplaza	2.100	2.167	2.144		+
Palmira (Valle del Cauca)	1.800	2.000	1.885		-	Tibasosa (Boyacá), Coomproriente	2.000	2.333	2.208		+
Pasto, El Potrerillo	1.833	2.000	1.906		+	Tunja, Complejo de Servicios del Sur	2.000	2.333	2.204		-
Pereira, La 41	1.600	1.800	1.700		-	Villavicencio, CAV	1.900	2.333	2.061		+
Pereira, Mercasa	1.600	1.800	1.700		-	Yopal (Casanare)	2.833	2.833	2.833		+++
Popayán, Plaza de mercado del barrio Bolívar	2.833	2.917	2.885		-						
Tuluá (Valle del Cauca)	1.600	1.680	1.630		-						

TENDENCIAS

---	-	+	+++
Variación mayor al -20 %	Variación entre 0 % y -10 %	Variación entre 0 % y 10 %	Variación mayor al 20 %
--	=	++	n. d.
Variación entre -10 % y -20 %	Variación igual a 0 %	Variación entre 10 % y 20 %	No determinado

GRANOS, CÁRNICOS Y PROCESADOS

Disminuyó la oferta de jugo instantáneo (sobre)

Esta semana se registraron alzas en los precios del jugo instantáneo (sobre) en catorce de los veinticuatro mercados donde se ofreció. Lo anterior sucedió ya que se presentaron mayores costos de producción en las plantas procesadoras. En Medellín y Mercado Nuevo en Valledupar, por ejemplo, el ascenso fue en promedio del 11,72%, transándose el kilo a \$30.903 y a \$32.222, respectivamente.

También subieron las cotizaciones del arroz de primera, esta vez en catorce de los treinta y tres mercados donde se ofreció. Según los comerciantes, esto se dio como consecuencia de la reducción en la oferta desde Lérida y Espinal (Tolima), pues se realizaron mayores despachos del producto hacia otros mercados del país.

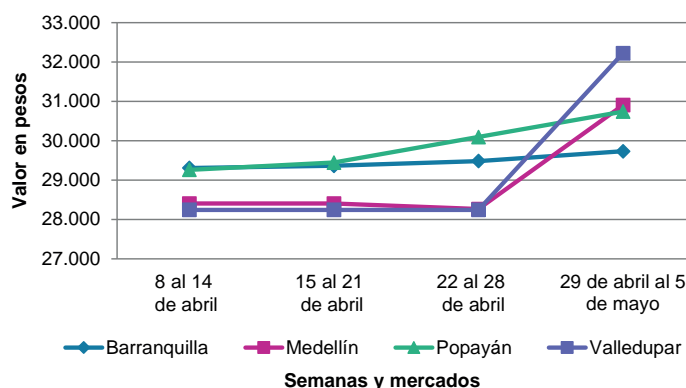
Adicionalmente, aumentaron las cotizaciones de las alas de pollo con costillar en catorce de los veinte mercados en los que se comercializó, de acuerdo con los comerciantes, esto se dio como consecuencia del menor ingreso de carga, ya que en algunas granjas avícolas bajó la producción por el alto costo de los insumos; ingresó producto desde San Francisco (Cundinamarca), Soledad (Atlántico) y Cartagena (Bolívar).



Fuente: <https://www.istockphoto.com/es/search/2/image?phrase=bebidas+en+polvo>

En contraste, bajaron las cotizaciones del huevo rojo A en doce de los veinticuatro mercados donde se transó. Este comportamiento se debió al aumento de la oferta de producto procedente de Fredonia, San Pedro de los Milagros, El Santuario (Antioquia), Caloto (Cauca), Planeta Rica y Pueblo Nuevo (Córdoba), así como desde algunas granjas avícolas localizadas en el departamento de Santander. Por ejemplo, en La Nueva Sexta en Cúcuta se negoció la unidad a \$488, lo que se tradujo en un alza en el precio del 5,61%.

Gráfico 9. Comportamiento de los precios del jugo instantáneo (sobre) 2023 (8 de abril al 5 de mayo)



Fuente: DANE, SIPSA.

Cuadro 5. Mercados mayoristas. Precios de venta de granos y cereales 2023 (29 de abril al 5 de mayo)

Productos y mercados	Pesos por kilogramo				Tendencia	Productos y mercados	Pesos por kilogramo				Tendencia
	Mínimo	Máximo	Medio				Mínimo	Máximo	Medio		
Arroz blanco importado						Arroz excelso (continuación)					
Pasto, El Potrerillo	4.000	4.044	4.022		+	Sincelejo, Nuevo Mercado	4.120	4.160	4.147		+
Arroz de primera						Valledupar, Mercado Nuevo	4.160	4.160	4.160		-
Armenia, Mercar	5.360	5.440	5.413		=	Arroz sopa cristal					
Barranquilla, Barranquillita	4.100	4.118	4.110		+	Bucaramanga, Centroabastos	3.400	3.520	3.461		=
Barranquilla, Granabastos	4.067	4.111	4.089		+	Bucaramanga, Mercados del centro	3.480	3.600	3.540		=
Bogotá, D.C., Corabastos	3.760	3.920	3.847		-	Arveja amarilla seca importada					
Bogotá, D.C., Paloquemao	4.160	4.480	4.320		+	Bucaramanga, Centroabastos	4.870	5.000	4.942		=
Bogotá, D.C., Plaza España	4.200	4.240	4.224		-	Cúcuta, Cenabastos	4.200	4.360	4.300		+
Bogotá, D.C., Plaza Las Flores	3.960	3.960	3.960		+	Ibagué, Plaza La 21	3.800	3.856	3.825		+
Bucaramanga, Mercados del centro	4.480	4.560	4.520		=	Pamplona (Norte de Santander)	4.957	4.957	4.957		+
Buenaventura (Valle del Cauca)	4.368	4.480	4.416		+	Arveja verde seca importada					
Cali, La Floresta	3.800	4.240	3.997		-	Armenia, Mercar	4.846	4.846	4.846		=
Cali, Santa Elena	3.700	4.080	3.910		+	Bogotá, D.C., Corabastos	3.900	4.060	3.967		-
Cali, Siloé	3.800	4.240	4.043		+	Bogotá, D.C., Paloquemao	5.120	5.440	5.280		-
Cartagena, Bazurto	4.044	4.133	4.094		-	Bogotá, D.C., Plaza España	4.712	5.064	4.859		-
Cartago (Valle del Cauca)	4.200	4.240	4.224		+	Bucaramanga, Centroabastos	4.783	4.957	4.877		-
Cúcuta, Cenabastos	4.333	4.333	4.333		=	Bucaramanga, Mercados del centro	4.783	4.870	4.826		=
Cúcuta, La Nueva Sexta	4.253	4.333	4.307		-	Buenaventura (Valle del Cauca)	3.600	3.680	3.645		+
Florencia (Cauquetá)	4.160	4.200	4.173		+	Cali, La Floresta	4.800	4.960	4.853		-
Manizales, Centro Galerías	4.320	4.400	4.360		+	Cali, Santa Elena	4.640	4.800	4.693		+
Medellín, Central Mayorista de Antioquia	4.120	4.160	4.140		+	Cali, Siloé	4.800	4.960	4.853		-
Medellín, Plaza Minorista "José María Villa"	4.040	4.160	4.090		-	Cartagena, Bazurto	4.000	4.500	4.375		+
Montería, Mercado del Sur	3.889	3.889	3.889		=	Cúcuta, Cenabastos	4.200	4.300	4.267		+
Neiva, Surabastos	4.080	4.080	4.080		-	Manizales, Centro Galerías	4.581	4.758	4.692		=
Palmira (Valle del Cauca)	3.700	4.200	3.973		-	Medellín, Central Mayorista de Antioquia	4.400	4.520	4.456		-
Pamplona (Norte de Santander)	4.067	4.133	4.100		=	Medellín, Plaza Minorista "José María Villa"	4.160	4.280	4.220		-
Pasto, El Potrerillo	4.480	4.640	4.540		=	Palmira (Valle del Cauca)	4.700	4.800	4.755		-
Pereira, Mercasa	4.212	4.301	4.250		=	Pamplona (Norte de Santander)	4.696	4.957	4.870		-
Popayán, Plaza de mercado del barrio Bolívar	3.700	3.720	3.707		=	Pasto, El Potrerillo	3.400	3.600	3.510		=
Santa Marta (Magdalena)	3.754	3.896	3.817		=	Pereira, Mercasa	4.370	4.710	4.547		=
Sincelejo, Nuevo Mercado	3.640	3.700	3.673		=	Popayán, Plaza de mercado del barrio Bolívar	4.240	4.320	4.293		-
Tuluá (Valle del Cauca)	3.686	4.256	4.021		+	Santa Marta (Magdalena)	4.909	5.055	4.988		=
Tunja, Complejo de Servicios del Sur	3.900	3.900	3.900		+	Tuluá (Valle del Cauca)	4.328	4.544	4.432		+
Valledupar, Mercado Nuevo	3.620	3.800	3.707		-	Tunja, Complejo de Servicios del Sur	4.400	4.600	4.533		+
Villavicencio, CAV	4.200	4.240	4.210		+	Valledupar, Mercado Nuevo	5.000	6.000	5.333		+
Arroz de segunda						Villavicencio, CAV	4.304	4.783	4.587		=
Barranquilla, Barranquillita	3.811	3.853	3.837		+	Cuchuco de cebada					
Barranquilla, Granabastos	3.822	3.867	3.844		+	Bucaramanga, Centroabastos	4.200	4.752	4.397		=
Bogotá, D.C., Corabastos	3.500	3.640	3.567		-	Bucaramanga, Mercados del centro	4.000	4.080	4.040		=
Cartagena, Bazurto	3.778	3.844	3.817		+	Cuchuco de maíz					
Arroz excelso						Bucaramanga, Centroabastos	4.240	4.640	4.400		-
Barranquilla, Barranquillita	4.304	4.408	4.371		+	Bucaramanga, Mercados del centro	4.000	4.400	4.200		=
Barranquilla, Granabastos	4.400	4.480	4.450		-	Cali, La Floresta	2.500	2.600	2.567		+
Bucaramanga, Centroabastos	4.400	4.480	4.427		=	Cali, Santa Elena	2.600	2.700	2.633		+
Cartagena, Bazurto	4.160	4.240	4.220		-	Cali, Siloé	2.520	2.600	2.547		-
Ibagué, Plaza La 21	3.960	3.960	3.960		+	Cartago (Valle del Cauca)	2.320	2.496	2.405		+
Montería, Mercado del Sur	4.240	4.400	4.340		=						
Santa Marta (Magdalena)	3.880	3.920	3.901		=						

Cuadro 5. Mercados mayoristas. Precios de venta de granos y cereales (continuación)
2023 (29 de abril al 5 de mayo)

Productos y mercados	Pesos por kilogramo				Tendencia	Productos y mercados	Pesos por kilogramo				Tendencia
	Mínimo	Máximo	Medio				Mínimo	Máximo	Medio		
Cuchuco de maíz (continuación)						Frijol cargamento rojo (continuación)					
Florencia (Caquetá)	3.040	3.160	3.120		+	Bogotá, D.C., Plaza Las Flores	12.800	13.600	13.173		-
Montería, Mercado del Sur	2.300	2.500	2.450		-	Cartago (Valle del Cauca)	12.208	14.400	13.003		-
Popayán, Plaza de mercado del barrio Bolívar	2.576	2.800	2.699		+	El Carmen de Viboral (Antioquia)	11.000	11.500	11.250		-
Sincelejo, Nuevo Mercado	3.000	3.350	3.175		=	Ibagué, Plaza La 21	11.440	12.180	11.855		-
Frijol bolón						Manizales, Centro Galerías	13.568	13.656	13.612		+
Armenia, Mercar	16.035	16.211	16.153		+	Marinilla (Antioquia)	10.000	10.500	10.250		=
Bogotá, D.C., Corabastos	14.840	15.200	15.067		+	Medellín, Central Mayorista de Antioquia	11.500	11.800	11.650		-
Bogotá, D.C., Plaza España	16.000	16.890	16.457		+	Medellín, Plaza Minorista "José María Villa"	11.600	12.100	11.875		=
Bogotá, D.C., Plaza Las Flores	14.400	15.200	14.667		+	Peñol (Antioquia)	10.000	10.500	10.250		=
Cartago (Valle del Cauca)	14.360	16.400	15.613		+	Pereira, Mercasa	12.650	12.710	12.683		=
Pereira, Mercasa	16.450	16.850	16.620		=	San Vicente (Antioquia)	10.000	10.500	10.250		-
Popayán, Plaza de mercado del barrio Bolívar	14.080	14.400	14.219		=	Villavicencio, CAV	12.522	13.478	12.899		-
Tuluá (Valle del Cauca)	16.160	16.880	16.507		+	Frijol nima calima					
Villavicencio, CAV	14.522	16.435	15.188		-	Bogotá, D.C., Plaza Las Flores	11.600	12.000	11.787		-
Frijol cabeza negra importado						Cartago (Valle del Cauca)	11.520	11.832	11.640		=
Barranquilla, Barranquillita	7.500	7.600	7.533		+	Florencia (Caquetá)	10.480	10.640	10.587		-
Cartagena, Bazurto	7.000	7.500	7.250		+	Medellín, Central Mayorista de Antioquia	11.300	11.500	11.450		-
Santa Marta (Magdalena)	6.650	7.032	6.883		=	Neiva, Surabastos	12.000	12.000	12.000		=
Frijol cabeza negra nacional						Frijol palomito importado					
Barranquilla, Granabastos	5.820	5.830	5.823		+	Barranquilla, Barranquillita	7.400	7.500	7.467		+
Montería, Mercado del Sur	5.000	6.000	5.350		=	Barranquilla, Granabastos	7.300	7.350	7.333		+
Sincelejo, Nuevo Mercado	5.400	6.200	5.650		-	Cartagena, Bazurto	7.500	8.000	7.875		+
Valledupar, Mercado Nuevo	7.000	7.000	7.000		+++	Santa Marta (Magdalena)	8.382	8.618	8.467		+
Frijol calima						Frijol radical					
Buenaventura (Valle del Cauca)	10.232	10.400	10.307		+	Bogotá, D.C., Paloquemao	10.080	10.400	10.240		+
Cali, La Floresta	11.200	11.400	11.267		+	Bucaramanga, Centroabastos	8.804	9.217	8.978		+
Cali, Santa Elena	12.000	12.320	12.160		=	Medellín, Central Mayorista de Antioquia	8.600	8.700	8.650		=
Cali, Siloé	12.240	12.400	12.347		-	Frijol Uribe rosado					
Palmira (Valle del Cauca)	12.000	12.240	12.135		+	Cartago (Valle del Cauca)	13.520	14.280	13.900		+
Popayán, Plaza de mercado del barrio Bolívar	10.560	10.944	10.768		=	Pereira, Mercasa	12.100	12.275	12.188		=
Tuluá (Valle del Cauca)	11.648	11.920	11.776		+	Frijol Zaragoza					
Frijol cargamento blanco						Barranquilla, Barranquillita	9.700	9.800	9.767		-
El Carmen de Viboral (Antioquia)	11.000	11.500	11.250		-	Barranquilla, Granabastos	9.600	9.700	9.650		+
Marinilla (Antioquia)	10.500	11.000	10.750		+	Cartagena, Bazurto	8.500	9.000	8.875		-
Medellín, Central Mayorista de Antioquia	12.000	12.200	12.100		-	Cúcuta, Cenabastos	9.500	10.000	9.833		=
Medellín, Plaza Minorista "José María Villa"	12.000	12.500	12.300		+	Cúcuta, La Nueva Sexta	9.500	10.000	9.700		+
Peñol (Antioquia)	10.000	10.500	10.250		=	Montería, Mercado del Sur	8.800	9.000	8.950		=
San Vicente (Antioquia)	10.500	11.000	10.750		-	Santa Marta (Magdalena)	10.173	10.791	10.436		=
Frijol cargamento rojo						Sincelejo, Nuevo Mercado	8.200	10.000	9.050		-
Armenia, Mercar	16.564	16.652	16.623		=	Valledupar, Mercado Nuevo	10.000	10.000	10.000		-
Bogotá, D.C., Corabastos	12.300	12.720	12.520		+	Garbanzo importado					
Bogotá, D.C., Paloquemao	12.800	12.960	12.853		+	Arauca (Arauca)	6.383	6.500	6.442		=
Bogotá, D.C., Plaza España	15.200	16.440	15.747		+	Armenia, Mercar	8.811	9.251	9.104		=
						Bogotá, D.C., Corabastos	8.900	9.200	9.067		+
						Bogotá, D.C., Paloquemao	9.600	10.000	9.787		+

Cuadro 5. Mercados mayoristas. Precios de venta de granos y cereales (continuación)
2023 (29 de abril al 5 de mayo)

Productos y mercados	Pesos por kilogramo				Tendencia	Productos y mercados	Pesos por kilogramo				Tendencia
	Mínimo	Máximo	Medio				Mínimo	Máximo	Medio		
Garbanzo importado (continuación)						Lenteja importada (continuación)					
Bogotá, D.C., Plaza España	9.520	10.314	9.918		+	Valledupar, Mercado Nuevo	8.000	8.000	8.000		=
Bogotá, D.C., Plaza Las Flores	9.600	10.400	10.000		+	Villavicencio, CAV	7.043	7.522	7.272		=
Bucaramanga, Centroabastos	7.400	7.600	7.485		=	Maíz amarillo cáscara					
Bucaramanga, Mercados del centro	7.739	8.348	8.043		=	Bogotá, D.C., Corabastos	2.300	2.500	2.413		+
Cartago (Valle del Cauca)	7.360	7.600	7.488		-	Bogotá, D.C., Paloquemao	2.800	2.960	2.880		-
Cúcuta, Cenabastos	6.800	7.080	6.960		=	Manizales, Centro Galerías	2.240	2.320	2.284		+
Cúcuta, La Nueva Sexta	7.500	7.800	7.600		=	Medellín, Central Mayorista de Antioquia	2.100	2.200	2.150		=
Medellín, Central Mayorista de Antioquia	7.280	7.384	7.344		+	Medellín, Plaza Minorista "José María Villa"	2.250	2.300	2.288		+
Medellín, Plaza Minorista "José María Villa"	6.800	6.920	6.840		-	Montería, Mercado del Sur	2.200	2.300	2.250		=
Neiva, Surabastos	6.960	7.440	7.160		-	Sincedejo, Nuevo Mercado	2.000	2.156	2.060		+
Pamplona (Norte de Santander)	8.261	8.348	8.290		=	Valledupar, Mercado Nuevo	2.200	2.200	2.200		+
Pereira, Mercasa	7.240	7.730	7.427		=	Maíz amarillo cáscara importado					
Tunja, Complejo de Servicios del Sur	9.200	9.600	9.400		=	Medellín, Central Mayorista de Antioquia	1.950	2.000	1.975		-
Villavicencio, CAV	7.000	7.344	7.196		-	Maíz amarillo trillado					
Lenteja importada						Armenia, Mercar	2.760	2.788	2.774		=
Arauca (Arauca)	7.920	8.136	8.028		=	Barranquilla, Barranquillita	2.468	2.488	2.478		+
Armenia, Mercar	8.106	8.282	8.223		=	Barranquilla, Granabastos	2.475	2.500	2.494		-
Barranquilla, Barranquillita	6.700	6.800	6.767		-	Cali, La Floresta	2.700	2.800	2.733		+
Barranquilla, Granabastos	6.800	6.850	6.817		-	Cali, Santa Elena	2.540	2.600	2.580		=
Bogotá, D.C., Corabastos	6.320	6.578	6.453		-	Cali, Siloé	2.700	2.800	2.767		+
Bogotá, D.C., Paloquemao	7.520	7.800	7.640		+	Cartagena, Bazaruto	2.800	2.950	2.883		=
Bogotá, D.C., Plaza España	7.010	7.120	7.057		+	Medellín, Central Mayorista de Antioquia	2.500	2.600	2.525		+
Bogotá, D.C., Plaza Las Flores	7.200	7.200	7.200		+	Medellín, Plaza Minorista "José María Villa"	2.600	2.700	2.650		-
Bucaramanga, Centroabastos	7.261	7.826	7.529		=	Montería, Mercado del Sur	2.400	2.600	2.550		+
Bucaramanga, Mercados del centro	7.826	8.000	7.913		+	Pereira, Mercasa	2.575	2.800	2.722		=
Buenaventura (Valle del Cauca)	5.576	5.600	5.589		-	Santa Marta (Magdalena)	2.760	2.892	2.831		=
Cali, La Floresta	6.200	6.400	6.333		-	Sincedejo, Nuevo Mercado	2.356	2.511	2.417		=
Cali, Santa Elena	6.720	6.800	6.747		+	Tuluá (Valle del Cauca)	2.460	2.492	2.477		+
Cali, Siloé	6.720	6.880	6.800		-	Maíz blanco cáscara					
Cartagena, Bazaruto	6.800	7.500	7.075		-	Medellín, Central Mayorista de Antioquia	2.300	2.500	2.400		+
Cartago (Valle del Cauca)	6.848	7.040	6.949		+	Maíz blanco retilado					
Cúcuta, Cenabastos	6.760	6.860	6.807		-	Cartago (Valle del Cauca)	2.758	2.764	2.761		-
Cúcuta, La Nueva Sexta	7.000	7.100	7.033		+	Maíz blanco trillado					
Florencia (Cauquetá)	6.136	6.544	6.408		+	Armenia, Mercar	2.900	2.960	2.930		=
Ibagué, Plaza La 21	6.200	6.568	6.389		-	Barranquilla, Barranquillita	2.993	3.025	3.010		+
Manizales, Centro Galerías	7.489	7.753	7.599		=	Barranquilla, Granabastos	2.975	3.050	3.006		-
Medellín, Central Mayorista de Antioquia	6.800	6.960	6.902		+	Bogotá, D.C., Corabastos	2.500	2.720	2.620		-
Medellín, Plaza Minorista "José María Villa"	6.240	6.280	6.256		-	Bogotá, D.C., Paloquemao	3.040	3.120	3.067		=
Montería, Mercado del Sur	7.000	7.000	7.000		=	Bogotá, D.C., Plaza España	3.038	3.200	3.093		+
Neiva, Surabastos	6.800	7.200	7.000		-	Cali, La Floresta	2.800	2.800	2.800		-
Palmira (Valle del Cauca)	7.000	7.100	7.075		-	Cali, Santa Elena	2.800	2.900	2.833		=
Pamplona (Norte de Santander)	7.391	7.478	7.449		=	Cali, Siloé	2.900	3.000	2.967		=
Pasto, El Poterillo	5.360	5.600	5.500		=	Cartagena, Bazaruto	3.125	3.375	3.233		+
Pereira, Mercasa	7.150	7.266	7.222		=	Cartago (Valle del Cauca)	2.700	2.756	2.725		+
Popayán, Plaza de mercado del barrio Bolívar	6.608	6.880	6.776		=	Cúcuta, Cenabastos	3.000	3.100	3.060		+
Santa Marta (Magdalena)	7.727	7.977	7.826		=	Cúcuta, La Nueva Sexta	3.167	3.500	3.333		+
Sincedejo, Nuevo Mercado	6.600	6.800	6.733		+						
Tuluá (Valle del Cauca)	7.200	7.488	7.309		+						
Tunja, Complejo de Servicios del Sur	6.400	6.600	6.533		+						

Cuadro 5. Mercados mayoristas. Precios de venta de granos y cereales (conclusión)
2023 (29 de abril al 5 de mayo)

Productos y mercados	Pesos por kilogramo				Tendencia	Productos y mercados	Pesos por kilogramo				Tendencia
	Mínimo	Máximo	Medio	Precios			Mínimo	Máximo	Medio	Precios	
Maíz blanco trillado (continuación)						Maíz blanco trillado (continuación)					
Florencia (Caquetá)	2.570	2.800	2.677		+	Valledupar, Mercado Nuevo	2.800	2.800	2.800		=
Ibagué, Plaza La 21	2.660	2.680	2.673		+	Villavicencio, CAV	2.800	3.000	2.877		=
Manizales, Centro Galerías	2.880	2.960	2.933		=						
Medellín, Central Mayorista de Antioquia	2.700	2.800	2.750		=						
Medellín, Plaza Minorista "José María Villa"	3.000	3.200	3.100		+	Maíz pira					
Montería, Mercado del Sur	2.680	2.800	2.745		+	Bogotá, D.C., Corabastos	4.920	5.120	5.013		+
Neiva, Surabastos	2.800	3.200	2.950		+	Bogotá, D.C., Paloquemao	5.920	6.080	6.000		-
Palmira (Valle del Cauca)	2.900	2.960	2.915		-	Bucaramanga, Centroabastos	5.478	5.983	5.733		+
Pereira, Mercasa	3.120	3.445	3.262		=	Bucaramanga, Mercados del centro	5.443	5.652	5.548		+
Popayán, Plaza de mercado del barrio Bolívar	2.704	2.720	2.715		-	Cúcuta, Cenabastos	5.200	5.200	5.200		+
Santa Marta (Magdalena)	2.900	3.000	2.944		+	Cúcuta, La Nueva Sexta	5.200	5.600	5.360		-
Sincelejo, Nuevo Mercado	2.800	2.911	2.852		=	Medellín, Central Mayorista de Antioquia	5.200	5.576	5.394		+
Tuluá (Valle del Cauca)	2.772	2.780	2.777		+	Medellín, Plaza Minorista "José María Villa"	4.960	5.120	5.070		+
Tunja, Complejo de Servicios del Sur	3.000	3.000	3.000		+	Montería, Mercado del Sur	5.200	6.000	5.600		+
						Sincelejo, Nuevo Mercado	5.200	5.400	5.250		-
						Villavicencio, CAV	5.339	5.652	5.509		=

TENDENCIAS

---	-	+	+++
Variación mayor al -20 %	Variación entre 0 % y -10 %	Variación entre 0 % y 10 %	Variación mayor al 20 %
--	=	++	n. d.
Variación entre -10 % y -20 %	Variación igual a 0 %	Variación entre 10 % y 20 %	No determinado

PRECIOS MAYORISTAS

Cuadro 6. Mercados mayoristas. Precios de venta de huevos y lácteos 2023 (29 de abril al 5 de mayo)

Productos y mercados	Pesos por kilogramo				Tendencia	Productos y mercados	Pesos por kilogramo				Tendencia
	Mínimo	Máximo	Medio				Mínimo	Máximo	Medio		
Huevo blanco A						Huevo rojo AA (continuación)					
Buenaventura (Valle del Cauca)	600	633	611	-		Cali, Santa Elena	557	567	562	-	
Cartago (Valle del Cauca)	530	550	538	=		Cali, Siloé	550	567	561	-	
Manizales, Centro Galerías	500	500	500	-		Cartagena, Bazurto	550	567	556	+	
Pereira, La 41	533	533	533	n.d.		Cartago (Valle del Cauca)	550	567	557	-	
Huevo blanco AA						Cúcuta, Cenabastos	494	500	497	+	
Cartago (Valle del Cauca)	550	567	557	-		Cúcuta, La Nueva Sexta	514	519	517	+	
Manizales, Centro Galerías	527	527	527	-		Ibagué, Plaza La 21	543	560	551	+	
Medellín, Plaza Minorista "José María Villa"	533	550	541	-		Medellín, Central Mayorista de Antioquia	525	530	529	+	
Pereira, La 41	567	567	567	n.d.		Medellín, Plaza Minorista "José María Villa"	533	550	537	-	
Huevo blanco B						Montería, Mercado del Sur	550	567	558	=	
Pereira, La 41	500	500	500	n.d.		Neiva, Surabastos	550	556	552	+	
Huevo blanco extra						Palmira (Valle del Cauca)	567	583	575	+	
Manizales, Centro Galerías	583	583	583	-		Pamplona (Norte de Santander)	494	508	501	+	
Pereira, La 41	633	633	633	n.d.		Pasto, El Potrerillo	517	533	529	+	
Huevo rojo A						Popayán, Plaza de mercado del barrio Bolívar	597	600	599	+	
Armenia, Mercar	540	540	540	=		Tuluá (Valle del Cauca)	567	580	574	+	
Bogotá, D.C., Corabastos	540	560	550	+		Valledupar, Mercado Nuevo	533	543	538	+	
Bogotá, D.C., Paloquemao	500	520	510	-		Villavicencio, CAV	533	533	533	-	
Bogotá, D.C., Plaza Las Flores	540	550	543	=		Huevo rojo B					
Bucaramanga, Centroabastos	500	500	500	=		Armenia, Mercar	500	500	500	=	
Cali, Santa Elena	517	533	525	-		Bogotá, D.C., Corabastos	450	480	463	+	
Cali, Siloé	517	533	522	-		Bogotá, D.C., Paloquemao	480	490	483	+	
Cartagena, Bazurto	517	533	528	=		Bogotá, D.C., Plaza Las Flores	480	490	483	+	
Cartago (Valle del Cauca)	530	550	538	-		Bucaramanga, Centroabastos	467	473	470	=	
Cúcuta, Cenabastos	467	486	477	+		Ibagué, Plaza La 21	500	510	503	-	
Cúcuta, La Nueva Sexta	486	489	488	-		Medellín, Central Mayorista de Antioquia	480	485	481	-	
Ibagué, Plaza La 21	517	533	528	-		Medellín, Plaza Minorista "José María Villa"	467	492	483	-	
Medellín, Central Mayorista de Antioquia	500	505	503	=		Neiva, Surabastos	500	500	500	=	
Medellín, Plaza Minorista "José María Villa"	500	523	513	-		Villavicencio, CAV	467	480	472	+	
Montería, Mercado del Sur	517	533	525	-		Huevo rojo extra					
Neiva, Surabastos	516	533	525	+		Armenia, Mercar	520	520	520	=	
Palmira (Valle del Cauca)	527	543	534	-		Bogotá, D.C., Corabastos	630	650	640	+	
Pamplona (Norte de Santander)	467	481	473	+		Bogotá, D.C., Paloquemao	590	610	600	-	
Pasto, El Potrerillo	483	500	493	=		Bogotá, D.C., Plaza Las Flores	620	630	627	-	
Popayán, Plaza de mercado del barrio Bolívar	563	567	566	-		Cali, Galería Alameda	600	600	600	=	
Sincelejo, Nuevo Mercado	517	523	519	+		Cali, La Floresta	600	600	600	-	
Tuluá (Valle del Cauca)	550	553	552	=		Cali, Siloé	600	600	600	-	
Valledupar, Mercado Nuevo	493	517	500	-		Cúcuta, Cenabastos	561	567	564	=	
Villavicencio, CAV	493	500	498	-		Cúcuta, La Nueva Sexta	550	558	554	+	
Huevo rojo AA						Ibagué, Plaza La 21	617	617	617	+	
Armenia, Mercar	530	530	530	=		Medellín, Central Mayorista de Antioquia	580	585	583	=	
Bogotá, D.C., Corabastos	560	570	563	+		Medellín, Plaza Minorista "José María Villa"	614	633	620	-	
Bogotá, D.C., Paloquemao	530	550	540	+		Neiva, Surabastos	600	600	600	+	
Bogotá, D.C., Plaza Las Flores	590	600	597	+		Pasto, El Potrerillo	550	567	561	=	
Cali, Galería Alameda	550	567	561	-		Villavicencio, CAV	573	600	592	+	
Cali, La Floresta	550	567	561	-		Leche en polvo					
						Armenia, Mercar	28.000	47.222	37.409	-	
						Barranquilla, Barranquillita	47.056	47.517	47.232	=	

Cuadro 6. Mercados mayoristas. Precios de venta de huevos y lácteos (continuación)
2023 (29 de abril al 5 de mayo)

Productos y mercados	Pesos por kilogramo				Tendencia	Productos y mercados	Pesos por kilogramo				Tendencia
	Mínimo	Máximo	Medio				Mínimo	Máximo	Medio		
Leche en polvo (continuación)						Queso Caquetá (continuación)					
Barranquilla, Granabastos	46.875	46.962	46.904	-		Cali, Siloé	18.000	18.500	18.333	-	
Bucaramanga, Centroabastos	51.667	52.778	52.222	=		Palmira (Valle del Cauca)	20.000	21.000	20.625	-	
Buenaventura (Valle del Cauca)	36.533	44.705	40.627	+		Popayán, Plaza de mercado del barrio Bolívar	21.200	23.000	22.067	+	
Cali, La Floresta	39.111	46.875	42.877	+		Tuluá (Valle del Cauca)	19.400	19.600	19.500	+	
Cali, Santa Elena	37.333	46.007	41.672	+		Queso costeño					
Cali, Siloé	38.667	46.875	42.774	+		Armenia, Mercar	17.600	18.000	17.733	=	
Cartago (Valle del Cauca)	36.160	47.309	40.685	+		Barranquilla, Barranquillita	21.000	22.000	21.667	-	
Ibagué, Plaza La 21	37.067	41.653	38.862	+		Barranquilla, Granabastos	21.000	22.000	21.750	=	
Medellín, Central Mayorista de Antioquia	31.228	31.649	31.410	-		Bogotá, D.C., Corabastos	20.000	21.000	20.667	+	
Medellín, Plaza Minorista "José María Villa"	31.140	31.316	31.217	+		Bogotá, D.C., Paloquemao	21.800	22.600	22.133	+	
Palmira (Valle del Cauca)	39.867	46.007	42.868	+		Bogotá, D.C., Plaza España	20.000	20.000	20.000	-	
Pamplona (Norte de Santander)	22.222	22.870	22.562	-		Bogotá, D.C., Plaza Las Flores	20.800	21.000	20.933	+	
Pasto, El Potrerillo	34.667	37.333	35.852	=		Bucaramanga, Mercados del centro	21.000	24.000	22.750	=	
Pereira, Mercasa	46.016	46.611	46.313	=		Buenaventura (Valle del Cauca)	19.000	20.000	19.667	-	
Popayán, Plaza de mercado del barrio Bolívar	33.596	41.233	37.430	=		Cali, Galería Alameda	19.000	19.000	19.000	=	
Tuluá (Valle del Cauca)	37.511	48.281	42.224	+		Cali, La Floresta	19.000	20.000	19.333	+	
Valledupar, Mercado Nuevo	44.444	44.444	44.444	n.d.		Cali, Santa Elena	18.000	19.000	18.375	=	
Villavicencio, CAV	49.722	54.167	51.273	=		Cali, Siloé	18.000	18.500	18.333	-	
Queso campesino						Cartagena, Bazurto	15.500	16.000	15.833	=	
Armenia, Mercar	20.000	21.000	20.333	=		Cartago (Valle del Cauca)	17.800	17.900	17.850	+	
Bogotá, D.C., Corabastos	17.500	18.500	18.000	++		Cúcuta, Cenabastos	26.000	26.000	26.000	=	
Bogotá, D.C., Paloquemao	16.000	16.500	16.167	-		Manizales, Centro Galerías	18.800	18.800	18.800	-	
Bogotá, D.C., Plaza España	16.000	16.500	16.167	+		Medellín, Central Mayorista de Antioquia	22.500	23.000	22.750	=	
Bogotá, D.C., Plaza Las Flores	14.800	15.000	14.933	+		Medellín, Plaza Minorista "José María Villa"	20.500	22.000	21.375	-	
Bucaramanga, Mercados del centro	16.000	18.000	17.500	=		Montería, Mercado del Sur	26.000	26.000	26.000	+	
Cali, Galería Alameda	18.000	18.500	18.167	+		Santa Marta (Magdalena)	19.000	20.000	19.500	-	
Cali, La Floresta	17.500	18.000	17.833	-		Sincelejo, Nuevo Mercado	20.000	21.000	20.500	-	
Cali, Santa Elena	18.000	18.500	18.250	=		Valledupar, Mercado Nuevo	21.000	22.000	21.667	=	
Cali, Siloé	18.000	19.000	18.333	-		Villavicencio, CAV	19.000	22.000	20.750	+	
Cúcuta, Cenabastos	19.000	20.000	19.500	-		Queso cuajada					
Florencia (Caquetá)	11.600	12.000	11.813	-		Armenia, Mercar	16.500	17.000	16.667	=	
Ibagué, Plaza La 21	16.000	16.000	16.000	=		Bogotá, D.C., Corabastos	16.000	17.000	16.500	+	
Manizales, Centro Galerías	17.000	18.000	17.333	+		Bogotá, D.C., Paloquemao	16.000	17.000	16.333	+	
Medellín, Central Mayorista de Antioquia	22.800	24.000	23.500	=		Bogotá, D.C., Plaza Las Flores	15.200	16.000	15.600	+	
Montería, Mercado del Sur	22.000	24.000	23.000	-		Bucaramanga, Mercados del centro	19.000	20.000	19.750	=	
Palmira (Valle del Cauca)	19.000	19.500	19.125	-		Buenaventura (Valle del Cauca)	18.000	20.000	19.000	-	
Tuluá (Valle del Cauca)	21.000	22.000	21.500	+		Cali, Galería Alameda	12.000	12.500	12.267	-	
Villavicencio, CAV	15.000	16.000	15.750	=		Cali, La Floresta	12.000	12.500	12.333	+	
Queso Caquetá						Cali, Santa Elena	11.000	12.000	11.550	-	
Cali, Galería Alameda	19.000	19.000	19.000	=		Cali, Siloé	11.500	12.000	11.833	-	
Cali, La Floresta	19.000	20.000	19.333	+		Cartago (Valle del Cauca)	15.000	15.200	15.100	+	
Cali, Santa Elena	18.000	19.000	18.375	=		Cúcuta, Cenabastos	18.000	18.500	18.250	=	

PRECIOS MAYORISTAS

Cuadro 6. Mercados mayoristas. Precios de venta de huevos y lácteos (conclusión)
2023 (29 de abril al 5 de mayo)

Productos y mercados	Pesos por kilogramo				Tendencia	Productos y mercados	Pesos por kilogramo				Tendencia
	Mínimo	Máximo	Medio	Precios			Mínimo	Máximo	Medio	Precios	
Queso cuajada (continuación)						Queso doble crema (continuación)					
Medellín, Central Mayorista de Antioquia	21.000	22.800	21.825		=	Buenaventura (Valle del Cauca)	18.000	18.600	18.200		-
Medellín, Plaza Minorista "José María Villa"	17.000	18.000	17.550		+	Cali, Galería Alameda	19.000	19.500	19.333		-
Palmira (Valle del Cauca)	14.000	14.500	14.250		-	Cali, La Floresta	19.000	19.000	19.000		+
Popayán, Plaza de mercado del barrio Bolívar	14.200	14.600	14.400		+	Cali, Santa Elena	18.000	19.000	18.375		=
Tuluá (Valle del Cauca)	15.500	15.800	15.633		+	Cali, Siloé	18.000	19.000	18.500		-
Villavicencio, CAV	18.000	18.000	18.000		-	Cúcuta, Cenabastos	19.500	21.000	20.250		+
						Florencia (Caquetá)	16.000	16.000	16.000		-
						Ibagué, Plaza La 21	20.000	20.000	20.000		-
						Medellín, Central Mayorista de Antioquia	20.000	21.600	21.030		=
						Palmira (Valle del Cauca)	20.500	21.000	20.875		=
						Popayán, Plaza de mercado del barrio Bolívar	21.000	22.000	21.333		+
						Tuluá (Valle del Cauca)	20.800	21.000	20.933		+
						Villavicencio, CAV	18.800	20.400	20.000		+

TENDENCIAS

---	-	+	+++
Variación mayor al -20 %	Variación entre 0 % y -10 %	Variación entre 0 % y 10 %	Variación mayor al 20 %
--	=	++	n. d.
Variación entre -10 % y -20 %	Variación igual a 0 %	Variación entre 10 % y 20 %	No determinado

Cuadro 7. Mercados mayoristas. Precios de venta de carnes 2023 (29 de abril al 5 de mayo)

Productos y mercados	Pesos por kilogramo				Tendencia	Productos y mercados	Pesos por kilogramo				Tendencia
	Mínimo	Máximo	Medio				Mínimo	Máximo	Medio		
Alas de pollo con costillar						Carne de cerdo, brazo sin hueso					
Armenia, Mercar	10.000	10.000	10.000	=		Barranquilla, Barranquillita	17.000	18.000	17.333	=	
Barranquilla, Barranquillita	7.700	7.800	7.767	+		Bogotá, D.C., Frigorífico Ble Ltda.	19.500	20.000	19.833	+	
Barranquilla, Granabastos	7.500	7.600	7.550	+		Bogotá, D.C., Frigorífico Guadalupe	17.000	17.500	17.167	-	
Bogotá, D.C., Frigorífico Ble Ltda.	9.400	9.600	9.500	++		Bogotá, D.C., Paloquemao	18.000	18.500	18.333	+	
Bogotá, D.C., Frigorífico Guadalupe	8.500	8.600	8.533	-		Bogotá, D.C., Plaza Las Flores	17.500	17.500	17.500	-	
Bogotá, D.C., Plaza Las Flores	7.000	7.400	7.200	+		Buenaventura (Valle del Cauca)	23.000	24.000	23.333	-	
Buenaventura (Valle del Cauca)	9.400	9.600	9.533	+		Cali, Santa Elena	19.000	19.600	19.375	-	
Cali, Galería Alameda	8.000	8.400	8.267	+		Cartagena, Bazurto	18.000	19.000	18.500	=	
Cali, Santa Elena	8.000	8.400	8.200	-		Ibagué, Plaza La 21	16.000	18.000	17.200	-	
Cartagena, Bazurto	7.600	7.800	7.667	+		Malambo (Atlántico), Carnes y carnes	18.500	18.500	18.500	=	
Florencia (Caquetá)	9.000	9.000	9.000	-		Medellín, Central Mayorista de Antioquia	18.500	19.000	18.825	+	
Ibagué, Plaza La 21	7.800	8.400	8.133	+		Montería, Mercado del Sur	22.000	22.000	22.000	=	
Montería, Mercado del Sur	8.000	8.500	8.375	+		Palmira (Valle del Cauca)	22.000	22.500	22.250	-	
Neiva, Surabastos	7.400	7.600	7.467	-		Pasto, El Potrerillo	22.000	26.000	23.500	=	
Palmira (Valle del Cauca)	8.600	8.800	8.725	+		Pereira, La 41	19.000	20.000	19.333	=	
Santa Marta (Magdalena)	7.300	8.300	7.900	+		Popayán, Plaza de mercado del barrio Bolívar	20.000	20.000	20.000	=	
Sincelejo, Nuevo Mercado	7.000	7.000	7.000	+		Sincelejo, Nuevo Mercado	18.000	18.000	18.000	=	
Tuluá (Valle del Cauca)	11.000	11.200	11.100	-		Tuluá (Valle del Cauca)	22.000	22.100	22.050	-	
Valledupar, Mercado Nuevo	6.800	7.300	7.050	+		Valledupar, Mercado Nuevo	20.000	20.000	20.000	=	
Villavicencio, CAV	8.000	8.000	8.000	+		Villavicencio, CAV	17.000	18.000	17.625	-	
						Yopal (Casanare)	20.000	20.000	20.000	=	
Alas de pollo sin costillar						Carne de cerdo, cabeza de lomo					
Arauca (Arauca)	8.300	8.500	8.367	+		Bogotá, D.C., Frigorífico Ble Ltda.	19.500	21.000	20.333	+	
Bogotá, D.C., Corabastos	9.800	10.200	10.000	+		Bogotá, D.C., Frigorífico Guadalupe	16.500	17.000	16.833	-	
Bogotá, D.C., Frigorífico Ble Ltda.	10.600	11.200	10.900	-		Bogotá, D.C., Paloquemao	18.500	20.000	19.333	+	
Bogotá, D.C., Frigorífico Guadalupe	9.600	9.800	9.733	+		Bogotá, D.C., Plaza Las Flores	18.000	18.500	18.233	-	
Bogotá, D.C., Paloquemao	10.000	10.600	10.267	-		Cúcuta, Cenabastos	19.000	20.000	19.667	=	
Bogotá, D.C., Plaza Las Flores	8.600	9.200	8.867	+		Cúcuta, La Nueva Sexta	21.000	22.000	21.667	+	
Bucaramanga, Frigoríficos	10.300	13.700	12.202	=		Ibagué, Plaza La 21	16.000	18.000	17.300	-	
Cúcuta, Cenabastos	11.000	11.500	11.250	+		Villavicencio, CAV	17.000	18.500	17.750	-	
Medellín, Central Mayorista de Antioquia	11.200	11.600	11.463	-		Yopal (Casanare)	20.000	20.000	20.000	=	
Medellín, Plaza Minorista "José María Villa"	8.500	9.000	8.750	-							
Carne de cerdo en canal						Carne de cerdo, costilla					
Bogotá, D.C., Frigorífico Guadalupe	12.800	13.120	12.960	-		Barranquilla, Barranquillita	17.000	18.000	17.333	=	
Ibagué, Plaza La 21	13.120	13.400	13.240	-		Bogotá, D.C., Frigorífico Ble Ltda.	19.800	21.000	20.267	+	
Pereira, La 41	11.800	11.800	11.800	-		Bogotá, D.C., Frigorífico Guadalupe	17.500	18.500	18.000	-	
Popayán, Plaza de mercado del barrio Bolívar	14.200	14.600	14.400	+		Bogotá, D.C., Paloquemao	19.500	21.000	20.333	+	
						Bogotá, D.C., Plaza Las Flores	19.000	20.000	19.333	+	
						Buenaventura (Valle del Cauca)	23.000	24.000	23.667	-	
						Cali, Santa Elena	18.000	19.400	18.725	+	
						Cúcuta, Cenabastos	19.500	20.000	19.833	=	
						Cúcuta, La Nueva Sexta	20.000	20.000	20.000	=	
						Florencia (Caquetá)	21.000	21.000	21.000	=	
						Ibagué, Plaza La 21	17.000	18.900	18.167	+	
						Malambo (Atlántico), Carnes y carnes	23.000	23.000	23.000	=	
						Manizales, Centro Galerías	19.500	22.000	21.167	=	
						Medellín, Central Mayorista de Antioquia	21.600	22.500	22.150	+	
						Medellín, Plaza Minorista "José María Villa"	19.800	23.600	21.850	++	
						Montería, Mercado del Sur	18.000	18.000	18.000	=	

Cuadro 7. Mercados mayoristas. Precios de venta de carnes (continuación)
2023 (29 de abril al 5 de mayo)

Productos y mercados	Pesos por kilogramo				Tendencia	Productos y mercados	Pesos por kilogramo				Tendencia
	Mínimo	Máximo	Medio				Mínimo	Máximo	Medio		
Carne de cerdo, costilla (continuación)						Carne de cerdo, lomo sin hueso (continuación)					
Palmira (Valle del Cauca)	19.000	19.500	19.250	-		Medellín, Central Mayorista de Antioquia	22.500	23.750	22.938	-	
Pasto, El Potrerillo	20.000	24.000	22.000	=		Medellín, Plaza Minorista "José María Villa"	21.500	24.000	22.875	++	
Pereira, La 41	20.000	20.000	20.000	=		Montería, Mercado del Sur	24.000	25.000	24.500	=	
Popayán, Plaza de mercado del barrio Bolívar	19.000	19.000	19.000	=		Neiva, Surabastos	19.000	20.000	19.333	+	
Tuluá (Valle del Cauca)	23.900	24.500	24.200	+		Palmira (Valle del Cauca)	24.000	24.500	24.250	-	
Tunja, Complejo de Servicios del Sur	20.000	20.000	20.000	=		Pasto, El Potrerillo	24.000	26.000	24.500	=	
Valledupar, Mercado Nuevo	20.000	20.000	20.000	=		Pereira, La 41	22.000	23.000	22.667	=	
Villavicencio, CAV	17.000	18.500	17.750	-		Popayán, Plaza de mercado del barrio Bolívar	23.000	24.000	23.333	-	
Yopal (Casanare)	20.000	20.000	20.000	=		Sincelejo, Nuevo Mercado	19.000	19.000	19.000	=	
Carne de cerdo, espinazo						Tuluá (Valle del Cauca)	24.000	24.000	24.000	-	
Buenaventura (Valle del Cauca)	14.000	15.000	14.333	-		Tunja, Complejo de Servicios del Sur	20.000	22.000	21.333	=	
Cali, Santa Elena	8.000	9.000	8.375	-		Valledupar, Mercado Nuevo	24.000	25.000	24.667	=	
Cúcuta, Cenabastos	6.000	6.000	6.000	=		Carne de cerdo, pernil con hueso					
Manizales, Centro Galerías	12.000	14.000	13.333	=		Barranquilla, Barranquillita	16.000	17.000	16.667	=	
Medellín, Central Mayorista de Antioquia	9.000	10.000	9.650	=		Bogotá, D.C., Frigorífico Ble Ltda.	18.500	19.000	18.833	+	
Medellín, Plaza Minorista "José María Villa"	8.000	10.000	9.475	+		Bogotá, D.C., Frigorífico Guadalupe	17.000	17.500	17.333	-	
Montería, Mercado del Sur	18.000	18.000	18.000	=		Bogotá, D.C., Plaza Las Flores	18.000	18.000	18.000	-	
Neiva, Surabastos	4.000	4.200	4.067	+		Cúcuta, Cenabastos	18.500	19.000	18.667	+	
Palmira (Valle del Cauca)	11.500	12.000	11.875	-		Cúcuta, La Nueva Sexta	19.000	19.500	19.167	=	
Pasto, El Potrerillo	12.000	18.000	15.000	=		Ibagué, Plaza La 21	18.000	19.900	19.033	-	
Pereira, La 41	13.000	13.000	13.000	=		Malambo (Atlántico), Carnes y carnes	19.500	19.500	19.500	=	
Popayán, Plaza de mercado del barrio Bolívar	13.000	13.000	13.000	=		Montería, Mercado del Sur	18.000	18.000	18.000	=	
Tuluá (Valle del Cauca)	14.000	14.200	14.100	+		Sincelejo, Nuevo Mercado	15.000	15.000	15.000	=	
Tunja, Complejo de Servicios del Sur	15.000	16.000	15.333	=		Valledupar, Mercado Nuevo	17.000	18.000	17.667	=	
Carne de cerdo, lomo con hueso						Villavicencio, CAV	17.000	18.500	17.875	+	
Barranquilla, Barranquillita	17.000	17.000	17.000	+		Yopal (Casanare)	20.000	20.000	20.000	=	
Cúcuta, Cenabastos	20.000	21.000	20.333	-		Carne de cerdo, pernil sin hueso					
Cúcuta, La Nueva Sexta	20.000	21.000	20.667	+		Bogotá, D.C., Frigorífico Ble Ltda.	19.200	20.000	19.567	+	
Malambo (Atlántico), Carnes y carnes	20.000	20.000	20.000	=		Bogotá, D.C., Frigorífico Guadalupe	18.000	18.000	18.000	-	
Montería, Mercado del Sur	18.000	18.000	18.000	=		Bogotá, D.C., Plaza Las Flores	18.500	18.500	18.500	-	
Sincelejo, Nuevo Mercado	15.000	15.000	15.000	=		Buenaventura (Valle del Cauca)	24.000	24.000	24.000	+	
Valledupar, Mercado Nuevo	17.000	18.000	17.667	=		Cali, Santa Elena	21.000	22.000	21.500	=	
Carne de cerdo, lomo sin hueso						Cúcuta, Cenabastos	19.000	20.000	19.333	-	
Barranquilla, Barranquillita	20.000	21.000	20.333	=		Cúcuta, La Nueva Sexta	20.000	21.000	20.667	+	
Bogotá, D.C., Frigorífico Ble Ltda.	20.000	21.000	20.667	-		Ibagué, Plaza La 21	19.400	19.600	19.467	-	
Bogotá, D.C., Frigorífico Guadalupe	20.000	20.500	20.333	-		Malambo (Atlántico), Carnes y carnes	24.500	24.500	24.500	=	
Bogotá, D.C., Paloquehao	20.000	22.000	20.833	-		Manizales, Centro Galerías	20.000	23.000	21.667	=	
Bogotá, D.C., Plaza Las Flores	21.000	22.000	21.333	+		Medellín, Central Mayorista de Antioquia	21.000	21.950	21.363	+	
Buenaventura (Valle del Cauca)	24.000	25.000	24.667	+		Medellín, Plaza Minorista "José María Villa"	18.500	21.000	19.625	+	
Cali, Santa Elena	22.000	23.000	22.550	-		Montería, Mercado del Sur	22.000	22.000	22.000	=	
Cartagena, Bazurto	16.500	18.000	17.375	+		Palmira (Valle del Cauca)	23.000	23.500	23.250	-	
Cúcuta, Cenabastos	20.000	21.000	20.667	-		Pasto, El Potrerillo	22.000	26.000	24.000	=	
Cúcuta, La Nueva Sexta	21.000	21.000	21.000	=		Pereira, La 41	20.000	20.000	20.000	=	
Florencia (Caquetá)	25.000	25.000	25.000	=		Popayán, Plaza de mercado del barrio Bolívar	21.000	21.000	21.000	=	
Ibagué, Plaza La 21	21.400	22.000	21.800	+		Sincelejo, Nuevo Mercado	18.000	18.000	18.000	=	
Malambo (Atlántico), Carnes y carnes	25.000	25.000	25.000	=		Tuluá (Valle del Cauca)	23.000	23.500	23.250	=	

Cuadro 7. Mercados mayoristas. Precios de venta de carnes (continuación)
2023 (29 de abril al 5 de mayo)

Productos y mercados	Pesos por kilogramo				Tendencia	Productos y mercados	Pesos por kilogramo				Tendencia
	Mínimo	Máximo	Medio				Mínimo	Máximo	Medio		
Carne de cerdo, perril sin hueso (continuación)						Carne de res, bola de brazo					
Tunja, Complejo de Servicios del Sur	20.000	22.000	20.667	=		Barranquilla, Barranquillita	26.000	27.000	26.667	=	
Villavicencio, CAV	17.400	18.500	17.850	-		Barranquilla, Granabastos	26.600	26.700	26.667	-	
Yopal (Casanare)	20.000	20.000	20.000	=		Bogotá, D.C., Paloquemao	25.000	27.000	26.000	=	
Carne de cerdo, tocineta plancha						Buenaventura (Valle del Cauca)	27.000	28.000	27.333	+	
Manizales, Centro Galerías	20.000	23.000	21.333	=		Cali, Santa Elena	27.000	28.000	27.500	=	
Carne de cerdo, tocino barriga						Cartagena, Bazurto	24.500	25.200	24.900	=	
Bogotá, D.C., Frigorífico Ble Ltda.	18.000	19.000	18.600	-		Cúcuta, Cenabastos	26.000	27.000	26.333	=	
Bogotá, D.C., Frigorífico Guadalupe	18.000	18.500	18.167	++		Cúcuta, La Nueva Sexta	26.000	27.000	26.667	=	
Bogotá, D.C., Plaza Las Flores	18.000	19.000	18.333	+		Ibagué, Plaza La 21	23.000	25.900	24.300	-	
Florencia (Caquetá)	13.000	13.000	13.000	=		Malambo (Atlántico), Carnes y carnes	29.900	29.900	29.900	+	
Ibagué, Plaza La 21	14.000	16.000	14.933	+		Manizales, Centro Galerías	25.000	28.000	26.333	=	
Medellín, Central Mayorista de Antioquia	23.800	23.900	23.838	-		Medellín, Central Mayorista de Antioquia	32.500	33.000	32.825	-	
Medellín, Plaza Minorista "José María Villa"	23.500	26.000	24.875	+		Montería, Mercado del Sur	25.000	26.000	25.750	=	
Neiva, Surabastos	13.000	14.000	13.667	+		Palmira (Valle del Cauca)	27.800	28.500	28.075	-	
Palmira (Valle del Cauca)	20.000	20.500	20.375	-		Pasto, El Potrerillo	24.000	26.000	25.000	=	
Pereira, La 41	20.000	22.000	20.667	=		Pereira, La 41	27.000	28.000	27.333	=	
Popayán, Plaza de mercado del barrio Bolívar	11.000	11.000	11.000	=		Popayán, Plaza de mercado del barrio Bolívar	26.000	27.000	26.667	=	
Tunja, Complejo de Servicios del Sur	12.000	13.000	12.333	+		Sincelejo, Nuevo Mercado	24.000	24.000	24.000	=	
Carne de cerdo, tocino papada						Tuluá (Valle del Cauca)	32.500	32.500	32.500	+	
Bogotá, D.C., Frigorífico Ble Ltda.	13.800	14.800	14.200	-		Valledupar, Mercado Nuevo	28.000	28.000	28.000	=	
Bogotá, D.C., Frigorífico Guadalupe	13.000	13.500	13.167	-		Carne de res, bola de pierna					
Bogotá, D.C., Plaza Las Flores	15.000	16.000	15.333	+		Barranquilla, Barranquillita	26.000	27.000	26.667	=	
Buenaventura (Valle del Cauca)	14.000	15.000	14.667	+		Barranquilla, Granabastos	26.600	26.700	26.667	-	
Cali, Santa Elena	16.300	17.000	16.625	+		Bogotá, D.C., Frigorífico Ble Ltda.	24.000	26.000	25.000	=	
Cúcuta, Cenabastos	16.000	16.500	16.167	=		Bogotá, D.C., Frigorífico Guadalupe	24.000	24.500	24.167	-	
Cúcuta, La Nueva Sexta	17.000	17.000	17.000	=		Bogotá, D.C., Paloquemao	25.000	27.000	26.000	=	
Ibagué, Plaza La 21	12.000	13.600	12.867	-		Buenaventura (Valle del Cauca)	27.000	28.000	27.667	=	
Manizales, Centro Galerías	16.000	19.000	17.000	=		Cali, Santa Elena	29.000	30.500	29.725	+	
Medellín, Central Mayorista de Antioquia	15.900	16.000	15.950	=		Cartagena, Bazurto	24.500	25.200	24.900	=	
Medellín, Plaza Minorista "José María Villa"	16.800	18.000	17.425	+		Cúcuta, Cenabastos	26.000	27.000	26.333	-	
Pereira, La 41	18.000	18.000	18.000	=		Cúcuta, La Nueva Sexta	27.000	27.000	27.000	+	
Tuluá (Valle del Cauca)	16.500	16.800	16.650	-		Florencia (Caquetá)	26.000	27.000	26.667	-	
Carne de res en canal						Ibagué, Plaza La 21	24.000	25.900	24.633	-	
Arauca (Arauca)	22.000	22.000	22.000	=		Malambo (Atlántico), Carnes y carnes	29.900	29.900	29.900	=	
Ibagué, Plaza La 21	15.600	16.400	16.000	+		Manizales, Centro Galerías	25.000	28.000	26.333	=	
Popayán, Plaza de mercado del barrio Bolívar	14.200	15.000	14.733	=		Medellín, Central Mayorista de Antioquia	32.500	33.000	32.825	-	
Carne de res molida, murillo						Medellín, Plaza Minorista "José María Villa"	29.900	31.500	30.875	+	
Bogotá, D.C., Frigorífico Ble Ltda.	19.500	20.000	19.833	-		Montería, Mercado del Sur	25.000	26.000	25.750	=	
Bogotá, D.C., Frigorífico Guadalupe	18.500	19.000	18.833	-		Neiva, Surabastos	24.000	24.000	24.000	=	
Bogotá, D.C., Paloquemao	20.000	21.500	20.750	+		Palmira (Valle del Cauca)	29.500	30.500	29.875	+	
Florencia (Caquetá)	21.000	21.000	21.000	=		Pasto, El Potrerillo	22.000	26.000	24.500	=	
Ibagué, Plaza La 21	19.000	19.000	19.000	-		Pereira, La 41	27.000	28.000	27.667	=	
						Popayán, Plaza de mercado del barrio Bolívar	26.000	27.000	26.667	=	
						Sincelejo, Nuevo Mercado	24.000	24.000	24.000	=	
						Tuluá (Valle del Cauca)	32.500	32.500	32.500	+	
						Valledupar, Mercado Nuevo	28.000	30.000	28.667	=	
						Villavicencio, CAV	23.500	24.000	23.875	=	
						Yopal (Casanare)	25.000	26.000	25.500	=	

Cuadro 7. Mercados mayoristas. Precios de venta de carnes (continuación)
2023 (29 de abril al 5 de mayo)

Productos y mercados	Pesos por kilogramo				Tendencia	Productos y mercados	Pesos por kilogramo				Tendencia
	Mínimo	Máximo	Medio				Mínimo	Máximo	Medio		
Carne de res, bota						Carne de res, centro de pierna (continuación)					
Barranquilla, Barranquillita	26.000	27.000	26.667	=		Bogotá, D.C., Frigorífico Guadalupe	24.000	24.500	24.167	-	
Barranquilla, Granabastos	26.600	26.600	26.600	+		Bogotá, D.C., Paloquemao	25.000	27.000	26.000	=	
Bogotá, D.C., Frigorífico Ble Ltda.	24.000	26.000	25.000	=		Bucaramanga, Frigoríficos	37.950	39.600	38.775	=	
Bogotá, D.C., Frigorífico Guadalupe	24.000	24.500	24.167	-		Cartagena, Bazurto	24.500	25.000	24.733	=	
Bogotá, D.C., Paloquemao	25.000	27.000	26.000	=		Cúcuta, Cenabastos	26.000	27.000	26.667	=	
Bucaramanga, Frigoríficos	34.500	35.600	35.050	=		Cúcuta, La Nueva Sexta	27.000	27.000	27.000	=	
Cartagena, Bazurto	24.500	25.200	24.900	=		Ibagué, Plaza La 21	24.000	25.900	24.967	-	
Cúcuta, Cenabastos	26.000	27.000	26.667	+		Malambo (Atlántico), Carnes y carnes	26.500	26.500	26.500	+	
Ibagué, Plaza La 21	24.000	25.900	24.967	-		Manizales, Centro Galerías	25.000	28.000	26.333	=	
Malambo (Atlántico), Carnes y carnes	29.900	29.900	29.900	+		Medellín, Central Mayorista de Antioquia	33.000	35.800	33.800	+	
Manizales, Centro Galerías	25.000	28.000	26.000	=		Medellín, Plaza Minorista "José María Villa"	29.900	31.500	30.875	+	
Medellín, Central Mayorista de Antioquia	33.000	35.800	33.863	+		Montería, Mercado del Sur	25.000	26.000	25.750	=	
Medellín, Plaza Minorista "José María Villa"	29.900	31.500	30.875	+		Pereira, La 41	28.000	28.000	28.000	=	
Montería, Mercado del Sur	25.000	26.000	25.750	=		Sincelejo, Nuevo Mercado	24.000	24.000	24.000	=	
Sincelejo, Nuevo Mercado	24.000	24.000	24.000	=		Valledupar, Mercado Nuevo	28.000	30.000	28.667	=	
Valledupar, Mercado Nuevo	28.000	30.000	28.667	=		Villavicencio, CAV	23.500	24.000	23.875	=	
Villavicencio, CAV	23.500	24.000	23.875	=		Yopal (Casanare)	25.000	26.000	25.500	=	
Yopal (Casanare)	25.000	26.000	25.500	=							
Carne de res, cadera						Carne de res, chatas					
Barranquilla, Barranquillita	26.000	27.000	26.667	=		Barranquilla, Barranquillita	26.000	27.000	26.667	=	
Barranquilla, Granabastos	27.100	27.200	27.133	=		Barranquilla, Granabastos	27.100	27.200	27.167	-	
Bogotá, D.C., Frigorífico Ble Ltda.	24.000	26.000	25.000	=		Bogotá, D.C., Frigorífico Ble Ltda.	29.000	32.000	30.667	=	
Bogotá, D.C., Frigorífico Guadalupe	24.000	24.500	24.167	-		Bogotá, D.C., Frigorífico Guadalupe	28.000	30.000	29.000	-	
Bogotá, D.C., Paloquemao	25.000	27.000	26.000	=		Bogotá, D.C., Paloquemao	30.000	32.000	30.750	-	
Bucaramanga, Frigoríficos	40.700	43.700	42.200	=		Bucaramanga, Frigoríficos	55.000	62.500	58.750	=	
Buenaventura (Valle del Cauca)	26.000	27.000	26.667	-		Cali, Santa Elena	38.000	39.500	38.625	=	
Cali, Santa Elena	29.500	30.500	29.950	+		Cartagena, Bazurto	26.000	31.000	27.833	=	
Cartagena, Bazurto	24.500	25.200	24.900	=		Cúcuta, Cenabastos	35.000	36.000	35.667	+	
Cúcuta, Cenabastos	26.000	27.000	26.667	=		Cúcuta, La Nueva Sexta	35.000	35.000	35.000	=	
Ibagué, Plaza La 21	24.000	25.900	24.967	-		Ibagué, Plaza La 21	30.000	30.000	30.000	=	
Malambo (Atlántico), Carnes y carnes	29.900	29.900	29.900	=		Malambo (Atlántico), Carnes y carnes	33.500	33.500	33.500	=	
Manizales, Centro Galerías	25.000	28.000	26.333	=		Medellín, Central Mayorista de Antioquia	44.200	49.500	46.450	+	
Medellín, Central Mayorista de Antioquia	33.000	35.800	33.863	+		Medellín, Plaza Minorista "José María Villa"	43.000	49.000	45.250	+	
Medellín, Plaza Minorista "José María Villa"	29.900	31.500	30.875	+		Montería, Mercado del Sur	30.000	32.000	31.250	=	
Montería, Mercado del Sur	25.000	26.000	25.750	=		Palmira (Valle del Cauca)	34.000	35.000	34.625	+	
Palmira (Valle del Cauca)	29.500	30.000	29.875	+		Pasto, El Potrerillo	24.000	30.000	26.250	=	
Pasto, El Potrerillo	24.000	26.000	25.000	=		Pereira, La 41	34.000	34.000	34.000	=	
Pereira, La 41	27.000	28.000	27.667	=		Popayán, Plaza de mercado del barrio Bolívar	36.000	37.000	36.333	=	
Popayán, Plaza de mercado del barrio Bolívar	30.000	30.000	30.000	=		Sincelejo, Nuevo Mercado	24.000	24.000	24.000	=	
Sincelejo, Nuevo Mercado	24.000	24.000	24.000	=		Tuluá (Valle del Cauca)	39.000	40.000	39.500	+	
Tuluá (Valle del Cauca)	32.500	32.500	32.500	+		Valledupar, Mercado Nuevo	30.000	34.000	32.000	=	
Valledupar, Mercado Nuevo	28.000	30.000	28.667	=		Villavicencio, CAV	29.000	30.000	29.250	+	
Villavicencio, CAV	23.500	24.000	23.875	=		Yopal (Casanare)	28.000	29.000	28.500	+	
Yopal (Casanare)	25.000	26.000	25.500	=							
Carne de res, centro de pierna						Carne de res, cogote					
Barranquilla, Barranquillita	26.000	27.000	26.667	=		Bogotá, D.C., Frigorífico Ble Ltda.	20.000	21.000	20.333	+	
Barranquilla, Granabastos	26.600	26.600	26.600	-		Bogotá, D.C., Frigorífico Guadalupe	19.000	20.000	19.500	+	
Bogotá, D.C., Frigorífico Ble Ltda.	24.000	26.000	25.000	=		Bogotá, D.C., Paloquemao	20.000	21.000	20.625	-	
						Ibagué, Plaza La 21	14.000	15.900	14.967	+	
						Montería, Mercado del Sur	20.000	22.000	21.000	=	
						Pereira, La 41	22.000	22.000	22.000	=	

Cuadro 7. Mercados mayoristas. Precios de venta de carnes (continuación)
2023 (29 de abril al 5 de mayo)

Productos y mercados	Pesos por kilogramo				Tendencia	Productos y mercados	Pesos por kilogramo				Tendencia
	Mínimo	Máximo	Medio				Mínimo	Máximo	Medio		
Carne de res, costilla						Carne de res, lomo de brazo (continuación)					
Barranquilla, Barranquillita	14.000	15.000	14.667	=		Cúcuta, La Nueva Sexta	24.000	25.000	24.667	=	
Bogotá, D.C., Frigorífico Ble Ltda.	19.500	21.000	20.167	+		Montería, Mercado del Sur	25.000	26.000	25.750	=	
Bogotá, D.C., Frigorífico Guadalupe	18.500	19.000	18.833	-		Pasto, El Potrerillo	24.000	26.000	25.000	=	
Bogotá, D.C., Paloquemao	21.000	22.000	21.750	-		Pereira, La 41	27.000	28.000	27.667	=	
Bucaramanga, Frigoríficos	45.000	48.000	46.500	=		Popayán, Plaza de mercado del barrio Bolívar	26.000	27.000	26.667	=	
Buenaventura (Valle del Cauca)	20.000	21.000	20.667	+		Sincelejo, Nuevo Mercado	20.000	20.000	20.000	=	
Cali, Santa Elena	16.500	17.500	17.000	+		Valledupar, Mercado Nuevo	28.000	28.000	28.000	=	
Cartagena, Bazaruto	13.000	14.500	13.833	=		Carne de res, lomo fino					
Cúcuta, Cenabastos	18.500	19.000	18.833	-		Barranquilla, Barranquillita	40.000	41.000	40.333	=	
Cúcuta, La Nueva Sexta	20.000	21.000	20.667	=		Barranquilla, Granabastos	42.000	43.000	42.333	=	
Ibagué, Plaza La 21	16.000	17.000	16.667	+		Bogotá, D.C., Frigorífico Ble Ltda.	41.000	43.000	42.000	+	
Malambo (Atlántico), Carnes y carnes	15.800	15.800	15.800	+		Bogotá, D.C., Frigorífico Guadalupe	40.000	42.000	41.333	-	
Manizales, Centro Galerías	15.500	18.000	16.500	=		Bogotá, D.C., Paloquemao	41.000	42.500	41.625	-	
Medellín, Central Mayorista de Antioquia	18.900	20.500	19.850	+		Bucaramanga, Frigoríficos	76.400	85.400	80.900	=	
Medellín, Plaza Minorista "José María Villa"	14.900	18.000	16.725	+		Buenaventura (Valle del Cauca)	30.000	31.000	30.667	+	
Montería, Mercado del Sur	13.000	14.000	13.500	=		Cartagena, Bazaruto	45.000	55.000	49.000	+	
Pasto, El Potrerillo	18.000	22.000	20.000	=		Cúcuta, Cenabastos	35.000	36.000	35.667	=	
Pereira, La 41	12.000	12.000	12.000	=		Cúcuta, La Nueva Sexta	35.000	35.000	35.000	=	
Popayán, Plaza de mercado del barrio Bolívar	16.000	17.000	16.333	-		Ibagué, Plaza La 21	35.000	40.000	37.667	-	
Tuluá (Valle del Cauca)	19.200	19.500	19.350	-		Malambo (Atlántico), Carnes y carnes	54.000	54.000	54.000	=	
Valledupar, Mercado Nuevo	18.000	20.000	18.667	=		Manizales, Centro Galerías	29.500	36.000	31.833	=	
Villavicencio, CAV	21.000	22.000	21.500	+		Medellín, Central Mayorista de Antioquia	53.500	55.000	54.225	-	
Yopal (Casanare)	18.000	19.000	18.500	=		Medellín, Plaza Minorista "José María Villa"	52.000	55.500	53.375	++	
Carne de res, falda						Montería, Mercado del Sur	40.000	42.000	41.250	=	
Barranquilla, Barranquillita	21.000	22.000	21.667	=		Palmira (Valle del Cauca)	34.000	35.000	34.250	+	
Barranquilla, Granabastos	22.100	22.200	22.133	-		Pasto, El Potrerillo	24.000	30.000	28.000	=	
Bogotá, D.C., Frigorífico Ble Ltda.	20.000	22.000	21.000	=		Pereira, La 41	34.000	36.000	35.333	=	
Bogotá, D.C., Frigorífico Guadalupe	20.000	21.000	20.333	-		Popayán, Plaza de mercado del barrio Bolívar	37.000	38.000	37.667	=	
Bogotá, D.C., Paloquemao	22.000	24.000	23.000	+		Sincelejo, Nuevo Mercado	27.000	27.000	27.000	=	
Buenaventura (Valle del Cauca)	23.000	24.000	23.333	-		Valledupar, Mercado Nuevo	35.000	37.000	36.333	=	
Cali, Santa Elena	17.000	18.000	17.375	-		Villavicencio, CAV	35.000	37.000	36.000	-	
Cartagena, Bazaruto	23.000	23.500	23.167	=		Yopal (Casanare)	32.000	33.000	32.500	=	
Cúcuta, Cenabastos	23.000	24.000	23.667	=		Carne de res, morrillo					
Cúcuta, La Nueva Sexta	24.000	25.000	24.333	+		Bogotá, D.C., Frigorífico Ble Ltda.	21.000	22.000	21.533	-	
Ibagué, Plaza La 21	21.000	22.900	21.967	+		Bogotá, D.C., Frigorífico Guadalupe	20.000	21.000	20.667	+	
Malambo (Atlántico), Carnes y carnes	24.800	24.800	24.800	+		Bogotá, D.C., Paloquemao	25.000	26.500	25.875	+	
Manizales, Centro Galerías	18.500	21.000	19.500	=		Buenaventura (Valle del Cauca)	23.000	23.500	23.167	+	
Medellín, Central Mayorista de Antioquia	28.500	29.650	29.075	-		Cali, Santa Elena	27.000	28.000	27.475	+	
Medellín, Plaza Minorista "José María Villa"	27.900	29.000	28.475	+		Cúcuta, Cenabastos	25.000	26.000	25.333	=	
Montería, Mercado del Sur	23.000	23.000	23.000	=		Cúcuta, La Nueva Sexta	24.000	25.000	24.667	=	
Palmira (Valle del Cauca)	19.000	19.000	19.000	-		Florencia (Caquetá)	20.000	20.000	20.000	=	
Pasto, El Potrerillo	18.000	24.000	20.500	=		Ibagué, Plaza La 21	20.000	21.000	20.600	+	
Pereira, La 41	22.000	22.000	22.000	=		Malambo (Atlántico), Carnes y carnes	22.400	22.400	22.400	+	
Popayán, Plaza de mercado del barrio Bolívar	19.000	20.000	19.333	-		Medellín, Central Mayorista de Antioquia	28.500	28.900	28.763	=	
Tuluá (Valle del Cauca)	22.000	22.500	22.250	+		Medellín, Plaza Minorista "José María Villa"	25.900	26.500	26.225	-	
Carne de res, lomo de brazo						Montería, Mercado del Sur	22.000	22.000	22.000	=	
Bogotá, D.C., Paloquemao	23.500	25.000	24.375	+		Palmira (Valle del Cauca)	27.000	27.500	27.250	+	
Cúcuta, Cenabastos	24.000	24.000	24.000	=							

Cuadro 7. Mercados mayoristas. Precios de venta de carnes (continuación)
2023 (29 de abril al 5 de mayo)

Productos y mercados	Pesos por kilogramo				Tendencia	Productos y mercados	Pesos por kilogramo				Tendencia
	Mínimo	Máximo	Medio				Mínimo	Máximo	Medio		
Carne de res, punta de anca (continuación)						Menudencias de pollo (continuación)					
Montería, Mercado del Sur	30.000	32.000	31.250	=		Popayán, Plaza de mercado del barrio Bolívar	4.000	4.200	4.067	-	
Palmira (Valle del Cauca)	34.000	34.500	34.375	+		Villavicencio, CAV	2.800	3.000	2.950	+	
Pasto, El Potrerillo	22.000	26.000	24.000	=		Muslos de pollo con rabadilla					
Pereira, La 41	34.000	36.000	34.667	=		Medellín, Plaza Minorista "José María Villa"	7.500	7.800	7.650	n.d.	
Popayán, Plaza de mercado del barrio Bolívar	35.000	36.000	35.667	=		Muslos de pollo sin rabadilla					
Sincelejo, Nuevo Mercado	24.000	24.000	24.000	=		Arauca (Arauca)	7.800	8.000	7.867	+	
Tuluá (Valle del Cauca)	42.500	44.000	43.250	+		Bogotá, D.C., Corabastos	10.000	10.500	10.233	+	
Valledupar, Mercado Nuevo	30.000	34.000	32.667	+		Bogotá, D.C., Frigorífico Ble Ltda.	11.500	12.200	11.833	-	
Villavicencio, CAV	29.000	30.000	29.250	+		Bogotá, D.C., Frigorífico Guadalupe	11.300	11.500	11.400	+	
Yopal (Casanare)	28.000	29.000	28.500	+		Bogotá, D.C., Paloquemao	12.300	12.600	12.467	-	
Carne de res, sobrebarriga						Bogotá, D.C., Plaza Las Flores	8.500	8.800	8.633	+	
Barranquilla, Barranquillita	24.000	24.000	24.000	=		Bucaramanga, Frigoríficos	12.850	14.300	13.575	=	
Barranquilla, Granabastos	22.300	22.400	22.367	+		Medellín, Central Mayorista de Antioquia	12.200	12.300	12.225	+	
Bogotá, D.C., Frigorífico Ble Ltda.	22.000	24.000	23.167	+		Villavicencio, CAV	10.200	11.000	10.525	+	
Bogotá, D.C., Frigorífico Guadalupe	21.000	22.000	21.333	+		Pechuga de pollo					
Bogotá, D.C., Paloquemao	24.000	25.000	24.667	-		Arauca (Arauca)	9.900	9.900	9.900	-	
Bucaramanga, Frigoríficos	32.700	35.200	33.950	=		Armenia, Mercar	14.000	14.000	14.000	=	
Buenaventura (Valle del Cauca)	23.000	24.000	23.333	+		Barranquilla, Barranquillita	11.000	11.000	11.000	-	
Cali, Santa Elena	27.000	28.000	27.500	-		Barranquilla, Granabastos	11.000	11.100	11.050	+	
Cartagena, Bazurto	20.500	22.000	21.333	=		Bogotá, D.C., Corabastos	14.000	14.600	14.300	++	
Cúcuta, Cenabastos	24.000	25.000	24.667	-		Bogotá, D.C., Frigorífico Ble Ltda.	13.800	14.200	14.000	-	
Cúcuta, La Nueva Sexta	25.000	26.000	25.333	-		Bogotá, D.C., Frigorífico Guadalupe	15.000	15.000	15.000	++	
Florencia (Caquetá)	17.000	17.000	17.000	=		Bogotá, D.C., Paloquemao	15.000	16.000	15.400	+	
Ibagué, Plaza La 21	21.000	22.000	21.667	+		Bogotá, D.C., Plaza Las Flores	12.500	13.000	12.667	+	
Malambo (Atlántico), Carnes y carnes	26.100	26.100	26.100	+		Bucaramanga, Frigoríficos	13.800	18.100	16.333	=	
Manizales, Centro Galerías	22.500	24.000	23.167	=		Buenaventura (Valle del Cauca)	13.500	13.600	13.533	=	
Medellín, Central Mayorista de Antioquia	26.900	28.900	28.125	-		Cali, Galería Alameda	12.000	12.400	12.133	=	
Medellín, Plaza Minorista "José María Villa"	25.000	26.500	25.500	-		Cali, Santa Elena	11.800	12.200	12.050	=	
Montería, Mercado del Sur	22.000	23.000	22.500	=		Cartagena, Bazurto	10.000	10.800	10.400	-	
Neiva, Surabastos	19.000	20.000	19.333	+		Cúcuta, Cenabastos	13.800	14.000	13.867	-	
Palmira (Valle del Cauca)	27.000	27.500	27.250	+		Florencia (Caquetá)	13.000	13.800	13.367	+	
Pasto, El Potrerillo	18.000	24.000	20.500	=		Ibagué, Plaza La 21	12.000	12.000	12.000	-	
Pereira, La 41	24.000	25.000	24.667	=		Manizales, Centro Galerías	13.200	13.500	13.367	=	
Popayán, Plaza de mercado del barrio Bolívar	26.000	26.000	26.000	=		Medellín, Central Mayorista de Antioquia	12.900	13.900	13.525	-	
Sincelejo, Nuevo Mercado	17.000	17.000	17.000	=		Medellín, Plaza Minorista "José María Villa"	10.300	10.500	10.400	-	
Tuluá (Valle del Cauca)	29.000	29.500	29.250	+		Montería, Mercado del Sur	11.000	11.800	11.325	-	
Valledupar, Mercado Nuevo	24.000	26.000	25.000	=		Neiva, Surabastos	12.000	12.600	12.200	=	
Villavicencio, CAV	21.000	22.000	21.500	+		Palmira (Valle del Cauca)	14.000	14.400	14.200	+	
Yopal (Casanare)	22.000	23.000	22.500	=		Pasto, El Potrerillo	20.000	20.000	20.000	=	
Menudencias de pollo						Popayán, Plaza de mercado del barrio Bolívar	14.400	15.000	14.600	=	
Armenia, Mercar	7.000	7.200	7.067	=		Santa Marta (Magdalena)	10.700	14.000	12.375	+	
Florencia (Caquetá)	4.000	4.000	4.000	=		Sincelejo, Nuevo Mercado	11.000	12.000	11.400	+	
Ibagué, Plaza La 21	2.500	2.500	2.500	=		Tuluá (Valle del Cauca)	15.800	16.000	15.900	-	
Montería, Mercado del Sur	3.500	3.800	3.575	=		Valledupar, Mercado Nuevo	10.100	10.500	10.267	-	
Neiva, Surabastos	3.000	3.600	3.333	-		Villavicencio, CAV	12.000	12.600	12.350	=	
Pasto, El Potrerillo	2.600	2.600	2.600	=							

Cuadro 7. Mercados mayoristas. Precios de venta de carnes (continuación)
2023 (29 de abril al 5 de mayo)

Productos y mercados	Pesos por kilogramo				Tendencia	Productos y mercados	Pesos por kilogramo				Tendencia
	Mínimo	Máximo	Medio				Mínimo	Máximo	Medio		
Pierna pernil con rabadilla						Piernas de pollo (continuación)					
Arauca (Arauca)	6.300	6.300	6.300		+	Cúcuta, Cenabastos	9.300	9.500	9.433		+
Armenia, Mercar	11.000	11.000	11.000		-	Manizales, Centro Galerías	8.900	9.000	8.967		=
Barranquilla, Barranquillita	6.500	6.600	6.533		-	Medellín, Central Mayorista de Antioquia	12.000	13.800	12.625		+
Barranquilla, Granabastos	6.400	6.500	6.450		=	Medellín, Plaza Minorista "José María Villa"	7.500	7.800	7.650		+
Bogotá, D.C., Paloquemao	9.400	10.000	9.633		-	Montería, Mercado del Sur	7.500	7.500	7.500		=
Bogotá, D.C., Plaza Las Flores	8.800	9.000	8.867		+	Palmira (Valle del Cauca)	10.200	10.300	10.225		-
Bucaramanga, Frigoríficos	8.500	10.290	9.497		=	Popayán, Plaza de mercado del barrio Bolívar	10.200	10.600	10.333		-
Buenaventura (Valle del Cauca)	9.000	9.200	9.133		=	Tuluá (Valle del Cauca)	11.600	11.800	11.700		-
Cali, Galería Alameda	7.600	8.000	7.800		+	Villavicencio, CAV	10.200	11.000	10.525		+
Cali, Santa Elena	7.000	7.400	7.150		-						
Cartagena, Bazurto	6.200	6.800	6.600		+	Pollo entero congelado sin vísceras					
Cúcuta, Cenabastos	8.500	8.700	8.567		-	Barranquilla, Barranquillita	8.500	8.600	8.567		=
Florencia (Cauquetá)	8.600	8.700	8.633		+	Barranquilla, Granabastos	8.500	8.500	8.500		+
Ibagué, Plaza La 21	8.200	8.500	8.367		+	Cali, Galería Alameda	10.000	10.400	10.267		+
Medellín, Central Mayorista de Antioquia	9.000	9.900	9.375		-	Cali, Santa Elena	10.000	10.400	10.250		+
Medellín, Plaza Minorista "José María Villa"	7.100	7.500	7.225		-	Cartagena, Bazurto	7.600	7.800	7.667		-
Montería, Mercado del Sur	6.500	6.800	6.575		=	Medellín, Central Mayorista de Antioquia	11.900	13.200	12.575		+
Neiva, Surabastos	8.400	8.800	8.600		+	Medellín, Plaza Minorista "José María Villa"	10.500	11.000	10.750		+
Palmira (Valle del Cauca)	8.800	8.900	8.850		-	Montería, Mercado del Sur	8.000	8.700	8.250		+
Pasto, El Potrerillo	10.000	12.000	10.500		=	Popayán, Plaza de mercado del barrio Bolívar	10.600	10.800	10.733		-
Santa Marta (Magdalena)	6.900	8.600	7.533		-	Santa Marta (Magdalena)	8.200	9.200	8.800		+
Sincelejo, Nuevo Mercado	7.000	7.000	7.000		+	Valledupar, Mercado Nuevo	7.600	7.800	7.700		=
Tuluá (Valle del Cauca)	10.400	11.000	10.700		-						
Valledupar, Mercado Nuevo	5.400	6.200	5.800		-	Pollo entero fresco sin vísceras					
Villavicencio, CAV	9.000	9.400	9.150		+	Armenia, Mercar	13.000	13.000	13.000		=
						Bogotá, D.C., Corabastos	10.000	10.500	10.233		+
Pierna pernil sin rabadilla						Bogotá, D.C., Frigorífico Ble Ltda.	11.500	12.000	11.767		-
Bogotá, D.C., Frigorífico Ble Ltda.	11.800	12.400	12.067		-	Bogotá, D.C., Frigorífico Guadalupe	10.000	10.900	10.467		+
Bogotá, D.C., Frigorífico Guadalupe	11.000	11.200	11.133		+	Bogotá, D.C., Paloquemao	12.000	12.500	12.300		-
Bogotá, D.C., Plaza Las Flores	9.600	9.800	9.667		+	Bogotá, D.C., Plaza Las Flores	9.800	10.000	9.933		+
Bucaramanga, Frigoríficos	9.900	12.700	11.167		=	Cúcuta, Cenabastos	11.000	11.500	11.233		+
						Ibagué, Plaza La 21	9.600	10.000	9.800		-
Piernas de pollo						Palmira (Valle del Cauca)	10.300	10.400	10.350		+
Armenia, Mercar	11.600	12.000	11.867		=	Pasto, El Potrerillo	10.000	11.000	10.250		=
Bogotá, D.C., Corabastos	10.800	11.500	11.100		+	Sincelejo, Nuevo Mercado	8.500	9.000	8.775		+
Bogotá, D.C., Frigorífico Ble Ltda.	13.000	13.600	13.267		-	Tuluá (Valle del Cauca)	13.400	13.600	13.500		-
Bogotá, D.C., Frigorífico Guadalupe	12.000	12.000	12.000		+	Villavicencio, CAV	9.600	9.800	9.650		+
Bogotá, D.C., Paloquemao	10.600	11.500	11.100		-						
Bogotá, D.C., Plaza Las Flores	9.600	10.000	9.800		+	Rabadillas de pollo					
Bucaramanga, Frigoríficos	11.400	14.400	12.820		=	Manizales, Centro Galerías	4.000	4.400	4.200		=
Cali, Santa Elena	8.400	8.600	8.500		+						

TENDENCIAS

---	-	+	+++
Variación mayor al -20 %	Variación entre 0 % y -10 %	Variación entre 0 % y 10 %	Variación mayor al 20 %
--	=	++	n. d.
Variación entre -10 % y -20 %	Variación igual a 0 %	Variación entre 10 % y 20 %	No determinado

Cuadro 8. Mercados mayoristas. Precios de venta de carnes (continuación)
2023 (29 de abril al 5 de mayo)

Productos y mercados	Pesos por kilogramo				Tendencia	Productos y mercados	Pesos por kilogramo				Tendencia
	Mínimo	Máximo	Medio				Mínimo	Máximo	Medio		
Almejas con concha						Basa, filete congelado importado					
Cali, Galería Alameda	8.000	8.500	8.167	-		Bogotá, D.C., Corabastos	14.000	15.000	14.500	-	
Cali, Santa Elena	6.000	6.500	6.333	-		Bogotá, D.C., Paloquemao	16.800	17.500	17.100	+	
Medellín, Central Mayorista de Antioquia	7.500	7.800	7.725	-		Bogotá, D.C., Plaza Las Flores	11.500	12.000	11.667	-	
						Cali, Galería Alameda	14.500	16.000	15.167	=	
						Cali, Santa Elena	14.000	15.500	14.500	+	
Almejas sin concha						Medellín, Central Mayorista de Antioquia	16.000	17.500	16.750	+	
Cali, Galería Alameda	19.500	22.000	20.500	+		Palmira (Valle del Cauca)	15.800	16.200	16.000	-	
Medellín, Central Mayorista de Antioquia	21.000	22.800	22.200	=		Tunja, Complejo de Servicios del Sur	18.000	20.000	18.667	+	
Palmira (Valle del Cauca)	17.500	18.200	17.925	+							
Bagre rayado en postas congelado						Blanquillo entero fresco					
Armenia, Mercar	34.000	35.000	34.500	=		Montería, Mercado del Sur	9.000	10.000	9.750	-	
Bogotá, D.C., Paloquemao	28.000	31.000	29.333	=		Valledupar, Mercado Nuevo	12.000	12.000	12.000	-	
Medellín, Central Mayorista de Antioquia	34.500	36.000	35.375	=							
Tunja, Complejo de Servicios del Sur	30.000	32.000	30.667	+		Bocachico criollo fresco					
Villavicencio, CAV	30.000	32.000	30.500	=		Bogotá, D.C., Plaza Las Flores	8.000	8.400	8.133	n.d.	
						Cúcuta, La Nueva Sexta	13.000	14.000	13.250	+	
Bagre rayado entero congelado						Montería, Mercado del Sur	14.000	15.000	14.750	+	
Bogotá, D.C., Plaza Las Flores	20.000	20.320	20.107	-		Yopal (Casanare)	13.000	14.000	13.500	n.d.	
Cali, Galería Alameda	30.000	32.000	31.333	=							
Cali, Santa Elena	30.000	32.000	31.000	-		Bocachico importado congelado					
Medellín, Central Mayorista de Antioquia	26.000	26.500	26.333	=		Armenia, Mercar	15.000	16.000	15.500	=	
Palmira (Valle del Cauca)	32.500	33.000	32.625	=		Barranquilla, Barranquillita	15.000	15.300	15.100	+	
Pereira, Mercasa	32.000	34.000	32.667	=		Cali, Galería Alameda	14.000	16.000	15.333	=	
Popayán, Plaza de mercado del barrio Bolívar	26.800	27.000	26.933	=		Cali, Santa Elena	11.000	12.500	11.833	-	
						Cartagena, Bazurto	11.000	12.000	11.333	+	
Bagre rayado entero fresco						Cúcuta, La Nueva Sexta	13.000	14.000	13.500	+	
Bogotá, D.C., Paloquemao	27.000	28.000	27.667	+		Manizales, Centro Galerías	12.000	13.000	12.500	=	
Bogotá, D.C., Plaza Las Flores	19.200	19.600	19.467	-		Medellín, Central Mayorista de Antioquia	12.000	12.500	12.300	=	
Cúcuta, La Nueva Sexta	19.000	20.000	19.667	+		Montería, Mercado del Sur	12.000	13.000	12.250	+	
Florencia (Caquetá)	30.000	30.000	30.000	+		Palmira (Valle del Cauca)	14.000	15.000	14.500	-	
Ibagué, Plaza La 21	21.200	21.600	21.467	+		Pereira, Mercasa	11.000	12.000	11.333	=	
Montería, Mercado del Sur	11.000	12.000	11.750	-		Popayán, Plaza de mercado del barrio Bolívar	12.600	13.000	12.733	-	
Neiva, Surabastos	20.000	20.800	20.400	n.d.		Santa Marta (Magdalena)	12.500	14.000	13.250	+	
Yopal (Casanare)	15.000	16.000	15.500	+		Sincelejo, Nuevo Mercado	12.000	12.000	12.000	=	
						Tuluá (Valle del Cauca)	15.400	16.300	15.850	-	
Basa, entero congelado importado						Valledupar, Mercado Nuevo	12.000	12.000	12.000	=	
Barranquilla, Barranquillita	14.000	14.200	14.067	-							
Bogotá, D.C., Corabastos	12.500	13.000	12.833	+		Cachama de cultivo fresca					
Bogotá, D.C., Paloquemao	12.800	13.500	13.100	+		Arauca (Arauca)	13.000	13.000	13.000	=	
Bogotá, D.C., Plaza Las Flores	11.500	12.000	11.667	-		Bogotá, D.C., Plaza Las Flores	9.600	10.000	9.733	-	
Bucaramanga, Centroabastos	9.200	9.200	9.200	=		Bucaramanga, Centroabastos	10.400	10.800	10.655	-	
Cali, Galería Alameda	12.000	13.000	12.333	=		Cúcuta, La Nueva Sexta	10.000	11.000	10.667	+	
Cali, Santa Elena	10.000	12.000	11.000	=		Ibagué, Plaza La 21	9.600	10.000	9.867	+	
Cartagena, Bazurto	9.700	10.800	10.125	-		Medellín, Central Mayorista de Antioquia	14.200	15.500	14.750	=	
Cúcuta, La Nueva Sexta	10.000	11.000	10.417	-		Montería, Mercado del Sur	8.000	9.300	8.825	-	
Medellín, Central Mayorista de Antioquia	13.500	14.000	13.775	=		Neiva, Surabastos	10.000	10.000	10.000	+	
Palmira (Valle del Cauca)	12.000	13.000	12.375	-		Villavicencio, CAV	9.800	11.000	10.200	+	
Popayán, Plaza de mercado del barrio Bolívar	12.600	12.800	12.700	-		Yopal (Casanare)	10.000	11.000	10.500	=	
Villavicencio, CAV	11.400	12.000	11.800	-							

Cuadro 8. Mercados mayoristas. Precios de venta de carnes (continuación)
2023 (29 de abril al 5 de mayo)

Productos y mercados	Pesos por kilogramo				Tendencia	Productos y mercados	Pesos por kilogramo				Tendencia
	Mínimo	Máximo	Medio				Mínimo	Máximo	Medio		
Calamar anillos						Merluza, filete importado (continuación)					
Bogotá, D.C., Corabastos	32.000	36.000	34.000	-		Cali, Santa Elena	17.000	18.000	17.333	=	
Cali, Galería Alameda	30.000	34.000	32.000	+		Medellín, Central Mayorista de Antioquia	27.800	28.500	28.075	=	
Cali, Santa Elena	33.000	35.500	34.167	+		Palmira (Valle del Cauca)	17.000	18.000	17.250	-	
Medellín, Central Mayorista de Antioquia	43.000	43.800	43.325	=		Merluza, filete nacional					
Tuluá (Valle del Cauca)	21.300	21.500	21.400	+		Bogotá, D.C., Corabastos	53.000	56.000	54.667	=	
Calamar blanco entero						Bogotá, D.C., Paloquemao	54.000	56.000	55.000	+	
Bogotá, D.C., Corabastos	14.500	16.000	15.167	+		Cali, Galería Alameda	50.000	55.000	53.333	-	
Bogotá, D.C., Paloquemao	15.000	16.000	15.333	+		Mojarra lora entera congelada					
Cali, Galería Alameda	14.000	16.000	15.333	-		Armenia, Mercar	18.000	20.000	19.000	=	
Cali, Santa Elena	16.500	18.000	17.067	=		Barranquilla, Barranquillita	12.000	12.000	12.000	=	
Palmira (Valle del Cauca)	17.000	18.000	17.375	-		Mojarra lora entera fresca					
Tuluá (Valle del Cauca)	17.900	18.300	18.100	+		Barranquilla, Barranquillita	9.800	10.000	9.933	+	
Camarón tigre precocido seco						Cartagena, Bazurto	9.500	10.000	9.833	-	
Bogotá, D.C., Paloquemao	35.000	37.000	36.000	+		Montería, Mercado del Sur	9.000	10.000	9.250	-	
Cali, Galería Alameda	30.000	32.000	31.333	-		Sincelejo, Nuevo Mercado	9.000	9.000	9.000	=	
Cali, Santa Elena	32.400	34.000	33.133	+		Nicuro fresco					
Medellín, Central Mayorista de Antioquia	37.000	39.800	37.950	=		Bogotá, D.C., Plaza Las Flores	8.000	8.400	8.133	n.d.	
Popayán, Plaza de mercado del barrio Bolívar	37.000	38.000	37.333	+		Tunja, Complejo de Servicios del Sur	15.000	15.000	15.000	-	
Tuluá (Valle del Cauca)	34.500	35.500	35.000	+		Palmitos de mar					
Camarón tifi precocido seco						Bogotá, D.C., Corabastos	12.600	13.500	13.033	+	
Armenia, Mercar	34.000	36.000	35.000	=		Bogotá, D.C., Paloquemao	15.800	16.000	15.933	+	
Bogotá, D.C., Corabastos	32.000	33.000	32.667	-		Medellín, Central Mayorista de Antioquia	16.500	17.400	17.025	=	
Bogotá, D.C., Paloquemao	32.000	34.500	33.167	-		Pargo rojo entera congelado					
Popayán, Plaza de mercado del barrio Bolívar	27.000	28.000	27.667	+		Armenia, Mercar	42.000	44.000	43.000	-	
Santa Marta (Magdalena)	40.000	45.000	41.750	-		Bogotá, D.C., Corabastos	43.000	47.000	45.000	+	
Cazuela de mariscos (paquete)						Cali, Galería Alameda	32.000	34.000	32.667	+	
Bogotá, D.C., Corabastos	15.800	16.500	16.100	+		Cali, Santa Elena	27.800	30.000	28.733	+	
Bogotá, D.C., Paloquemao	15.300	16.000	15.767	+		Medellín, Central Mayorista de Antioquia	42.000	44.000	43.175	-	
Medellín, Central Mayorista de Antioquia	21.000	23.600	21.800	-		Palmira (Valle del Cauca)	32.000	33.000	32.375	-	
Corvina, filete congelado nacional						Pereira, Mercasa	40.000	42.000	40.667	=	
Buenaventura (Valle del Cauca)	64.000	65.000	64.667	+		Tuluá (Valle del Cauca)	37.000	37.500	37.250	-	
Cali, Galería Alameda	60.000	62.000	61.333	=		Pargo rojo platero					
Langostino 16-20						Buenaventura (Valle del Cauca)	37.000	38.000	37.500	=	
Buenaventura (Valle del Cauca)	65.000	66.000	65.333	-		Popayán, Plaza de mercado del barrio Bolívar	28.000	28.800	28.467	=	
Cali, Santa Elena	60.000	65.000	62.667	+		Santa Marta (Magdalena)	40.000	45.000	42.250	+	
Medellín, Central Mayorista de Antioquia	70.000	72.000	71.375	=		Pescado cabezas					
Langostino U12						Armenia, Mercar	8.000	8.000	8.000	=	
Cali, Galería Alameda	75.000	80.000	76.667	=		Cali, Galería Alameda	6.500	7.000	6.667	=	
Medellín, Central Mayorista de Antioquia	115.200	117.000	116.050	=		Cali, Santa Elena	6.000	7.000	6.500	=	
Merluza, filete importado						Palmira (Valle del Cauca)	10.000	10.500	10.125	-	
Armenia, Mercar	22.000	24.000	23.000	=		Pereira, Mercasa	3.500	3.800	3.633	=	

Cuadro 8. Mercados mayoristas. Precios de venta de carnes (conclusión) 2023 (29 de abril al 5 de mayo)

Productos y mercados	Pesos por kilogramo				Tendencia	Productos y mercados	Pesos por kilogramo				Tendencia
	Mínimo	Máximo	Medio				Mínimo	Máximo	Medio		
Pescado cabezas (continuación)						Tilapia roja entera fresca (continuación)					
Popayán, Plaza de mercado del barrio Bolívar	7.000	7.000	7.000	=		Bogotá, D.C., Paloquemao	15.000	16.000	15.667	+	
Róbalo, filete congelado						Bogotá, D.C., Plaza Las Flores	10.400	11.200	10.933	-	
Medellín, Central Mayorista de Antioquia	58.000	60.000	59.375	=		Bucaramanga, Centroabastos	12.000	12.400	12.245	-	
Salmón, filete congelado						Cúcuta, La Nueva Sexta	12.000	12.000	12.000	+	
Armenia, Mercar	60.000	60.000	60.000	=		Florencia (Caquetá)	16.000	16.000	16.000	=	
Bogotá, D.C., Corabastos	62.000	66.000	64.333	+		Ibagué, Plaza La 21	12.000	12.000	12.000	+	
Bogotá, D.C., Paloquemao	67.000	70.000	68.333	+		Montería, Mercado del Sur	11.500	12.000	11.875	=	
Cali, Galería Alameda	60.000	64.000	62.000	-		Neiva, Surabastos	10.000	10.800	10.267	-	
Cali, Santa Elena	58.000	60.000	58.667	-		Sincelejo, Nuevo Mercado	12.000	12.000	12.000	=	
Medellín, Central Mayorista de Antioquia	70.000	73.800	72.325	=		Tunja, Complejo de Servicios del Sur	15.000	16.000	15.333	=	
Palmira (Valle del Cauca)	65.000	66.000	65.500	-		Villavicencio, CAV	11.800	13.000	12.450	+	
Popayán, Plaza de mercado del barrio Bolívar	55.000	58.000	56.333	-		Yopal (Casanare)	11.000	12.000	11.500	=	
Sierra entera congelada						Tilapia, filete congelado					
Armenia, Mercar	24.000	26.000	25.000	=		Bogotá, D.C., Corabastos	21.000	22.000	21.333	+	
Bogotá, D.C., Corabastos	21.000	22.000	21.333	-		Cali, Galería Alameda	18.000	20.000	19.000	-	
Bogotá, D.C., Paloquemao	22.800	23.600	23.133	++		Cali, Santa Elena	17.000	18.000	17.333	-	
Bogotá, D.C., Plaza Las Flores	20.000	21.000	20.667	+		Medellín, Central Mayorista de Antioquia	25.000	27.000	26.250	+	
Buenaventura (Valle del Cauca)	17.000	18.000	17.333	-		Palmira (Valle del Cauca)	19.000	19.500	19.125	-	
Cali, Galería Alameda	20.000	23.000	21.667	+		Popayán, Plaza de mercado del barrio Bolívar	20.000	20.000	20.000	-	
Cali, Santa Elena	22.000	22.500	22.167	=		Tuluá (Valle del Cauca)	20.900	21.000	20.950	+	
Cartagena, Bazurto	20.000	22.000	21.333	+		Tilapia, lomitos					
Medellín, Central Mayorista de Antioquia	28.500	30.500	29.500	=		Medellín, Central Mayorista de Antioquia	15.500	15.800	15.600	=	
Palmira (Valle del Cauca)	23.000	24.000	23.375	-		Toyo blanco, filete congelado					
Pereira, Mercasa	20.000	22.000	21.000	=		Popayán, Plaza de mercado del barrio Bolívar	14.200	14.600	14.400	+	
Santa Marta (Magdalena)	22.000	23.000	22.250	-		Trucha en corte mariposa					
Tuluá (Valle del Cauca)	24.000	24.500	24.250	-		Armenia, Mercar	19.000	20.000	19.500	=	
Tilapia roja entera congelada						Bogotá, D.C., Corabastos	21.000	22.000	21.667	-	
Barranquilla, Barranquillita	16.000	17.000	16.333	-		Bogotá, D.C., Paloquemao	21.000	24.000	22.667	-	
Cali, Galería Alameda	15.000	16.000	15.667	-		Bogotá, D.C., Plaza Las Flores	22.000	22.000	22.000	+	
Cali, Santa Elena	14.000	15.500	14.833	-		Cali, Galería Alameda	22.000	24.000	23.000	-	
Medellín, Central Mayorista de Antioquia	14.500	15.800	15.175	+		Cali, Santa Elena	22.000	22.500	22.167	=	
Palmira (Valle del Cauca)	15.000	16.000	15.625	+		Manizales, Centro Galerías	25.000	25.000	25.000	=	
Pasto, El Potrerillo	15.000	16.000	15.333	=		Medellín, Central Mayorista de Antioquia	25.000	27.500	25.875	=	
Pereira, Mercasa	14.000	15.000	14.333	=		Palmira (Valle del Cauca)	22.000	22.500	22.250	+	
Popayán, Plaza de mercado del barrio Bolívar	17.000	17.000	17.000	-		Pereira, Mercasa	22.000	23.000	22.667	=	
Santa Marta (Magdalena)	14.000	16.000	15.000	-		Popayán, Plaza de mercado del barrio Bolívar	21.000	22.000	21.333	-	
Tuluá (Valle del Cauca)	16.000	16.900	16.450	=		Tuluá (Valle del Cauca)	21.900	22.000	21.950	-	
Arauca (Arauca)	14.000	15.000	14.500	-		Trucha entera fresca					
Barranquilla, Barranquillita	13.000	14.000	13.333	-		Pasto, El Potrerillo	18.000	19.000	18.333	=	

TENDENCIAS

---	-	+	+++
Variación mayor al -20 %	Variación entre 0 % y -10 %	Variación entre 0 % y 10 %	Variación mayor al 20 %
--	=	++	n. d.
Variación entre -10 % y -20 %	Variación igual a 0 %	Variación entre 10 % y 20 %	No determinado

Cuadro 9. Mercados mayoristas. Precios de venta de productos procesados 2023 (29 de abril al 5 de mayo)

Productos y mercados	Pesos por kilogramo				Tendencia	Productos y mercados	Pesos por kilogramo				Tendencia
	Mínimo	Máximo	Medio				Mínimo	Máximo	Medio		
Aceite de palma						Arveja enlatada					
Armenia, Mercar	10.783	10.850	10.817	=		Medellín, Central Mayorista de Antioquia	9.339	9.655	9.522	-	
Cúcuta, Cenabastos	8.333	8.583	8.472	=		Medellín, Plaza Minorista "José María Villa"	12.951	13.264	13.116	+	
Cúcuta, La Nueva Sexta	7.000	7.167	7.083	+		Pereira, Mercasa	11.128	11.700	11.414	=	
Medellín, Central Mayorista de Antioquia	9.722	10.000	9.884	-		Santa Marta (Magdalena)	11.030	11.667	11.323	+	
Montería, Mercado del Sur	6.657	7.407	7.127	-		Valledupar, Mercado Nuevo	10.000	10.417	10.231	+	
Aceite girasol						Avena en hojuelas					
Barranquilla, Barranquillita	18.468	18.500	18.483	+		Armenia, Mercar	10.833	11.500	11.167	=	
Barranquilla, Granabastos	16.375	16.500	16.448	+		Barranquilla, Barranquillita	10.779	10.811	10.797	+	
Cartagena, Bazurto	15.093	15.741	15.347	-		Bogotá, D.C., Corabastos	8.807	9.084	8.951	-	
Medellín, Central Mayorista de Antioquia	18.617	18.800	18.715	-		Bogotá, D.C., Plaza España	8.632	9.267	8.881	-	
Montería, Mercado del Sur	16.111	16.111	16.111	=		Bucaramanga, Centroabastos	9.609	10.278	9.928	+	
Santa Marta (Magdalena)	15.333	16.889	16.093	=		Bucaramanga, Mercados del centro	9.527	9.722	9.624	=	
Aceite soya						Cali, La Floresta	10.526	10.965	10.673	+	
Bogotá, D.C., Corabastos	10.250	10.583	10.444	+		Cali, Santa Elena	10.526	10.526	10.526	+	
Bogotá, D.C., Paloquemao	10.800	11.300	11.033	+		Cali, Siloé	10.526	10.965	10.673	-	
Bogotá, D.C., Plaza España	9.583	10.600	10.089	+		Cartago (Valle del Cauca)	9.265	9.430	9.360	+	
Bogotá, D.C., Plaza Las Flores	8.833	9.167	9.056	-		Cúcuta, Cenabastos	9.259	9.516	9.414	=	
Aceite vegetal mezcla						Cúcuta, La Nueva Sexta	9.053	10.082	9.739	+	
Armenia, Mercar	12.667	12.833	12.750	=		Ibagué, Plaza La 21	9.259	10.185	9.722	+	
Barranquilla, Barranquillita	10.300	10.483	10.411	+		Medellín, Central Mayorista de Antioquia	8.761	9.079	8.939	+	
Barranquilla, Granabastos	10.500	10.667	10.585	-		Medellín, Plaza Minorista "José María Villa"	9.211	9.649	9.427	-	
Bucaramanga, Centroabastos	10.602	11.852	11.162	-		Neiva, Surabastos	9.671	11.626	10.211	-	
Bucaramanga, Mercados del centro	11.667	11.708	11.688	=		Palmira (Valle del Cauca)	10.526	10.817	10.659	-	
Buenaventura (Valle del Cauca)	10.833	11.417	11.121	-		Pamplona (Norte de Santander)	8.395	9.259	8.827	-	
Cali, La Floresta	12.300	13.750	13.003	+		Popayán, Plaza de mercado del barrio Bolívar	11.574	11.933	11.771	=	
Cali, Santa Elena	11.833	13.333	12.653	+		Santa Marta (Magdalena)	9.551	10.087	9.758	=	
Cali, Siloé	12.500	14.000	13.250	=		Tuluá (Valle del Cauca)	8.980	9.057	9.010	+	
Cartagena, Bazurto	10.417	10.500	10.472	+		Valledupar, Mercado Nuevo	8.333	8.772	8.626	+	
Cartago (Valle del Cauca)	13.056	14.435	13.775	-		Villavicencio, CAV	8.594	9.052	8.901	-	
Florencia (Caquetá)	8.500	8.900	8.743	+		Avena molida					
Ibagué, Plaza La 21	9.083	9.333	9.194	-		Barranquilla, Barranquillita	9.542	9.563	9.554	-	
Manizales, Centro Galerías	10.417	10.900	10.578	-		Barranquilla, Granabastos	9.583	9.792	9.682	-	
Medellín, Central Mayorista de Antioquia	8.333	8.983	8.704	-		Bogotá, D.C., Corabastos	8.807	9.084	8.951	-	
Neiva, Surabastos	8.167	8.750	8.479	-		Bogotá, D.C., Plaza España	8.632	9.267	8.881	-	
Palmira (Valle del Cauca)	12.500	13.100	12.780	+		Cali, La Floresta	11.000	11.042	11.028	=	
Pamplona (Norte de Santander)	7.292	7.500	7.403	-		Cali, Santa Elena	10.938	11.042	11.007	=	
Pereira, Mercasa	11.840	11.850	11.845	=		Cali, Siloé	11.000	11.042	11.028	=	
Popayán, Plaza de mercado del barrio Bolívar	8.067	8.500	8.233	-		Ibagué, Plaza La 21	9.722	10.185	9.877	-	
Santa Marta (Magdalena)	10.264	11.000	10.671	-		Neiva, Surabastos	10.185	11.626	10.802	+	
Sincelejo, Nuevo Mercado	7.500	7.861	7.682	-		Palmira (Valle del Cauca)	10.526	10.817	10.659	-	
Tuluá (Valle del Cauca)	13.259	14.444	13.842	+		Popayán, Plaza de mercado del barrio Bolívar	11.574	11.933	11.771	=	
Valledupar, Mercado Nuevo	9.250	9.500	9.361	-		Santa Marta (Magdalena)	7.464	7.667	7.531	=	
Villavicencio, CAV	12.500	13.000	12.825	+		Sincelejo, Nuevo Mercado	10.313	10.938	10.729	+	

Cuadro 9. Mercados mayoristas. Precios de venta de productos procesados (continuación)
2023 (29 de abril al 5 de mayo)

Productos y mercados	Pesos por kilogramo				Tendencia	Productos y mercados	Pesos por kilogramo				Tendencia
	Mínimo	Máximo	Medio				Mínimo	Máximo	Medio		
Avena molida (continuación)						Azúcar sulfitada (continuación)					
Tuluá (Valle del Cauca)	10.563	10.750	10.628		+	Sincelejo, Nuevo Mercado	3.820	3.900	3.875		+
Valledupar, Mercado Nuevo	10.208	10.938	10.521		-	Tuluá (Valle del Cauca)	4.160	4.240	4.203		+
Villavicencio, CAV	11.000	11.625	11.422		+	Valledupar, Mercado Nuevo	3.840	3.900	3.860		+
						Villavicencio, CAV	4.300	4.400	4.353		=
Azúcar morena						Bocadillo veleño					
Bogotá, D.C., Plaza España	4.556	4.800	4.685		-	Bogotá, D.C., Corabastos	375	389	382		+
Cali, La Floresta	4.480	4.640	4.533		+	Bogotá, D.C., Paloquemao	361	375	367		+
Cali, Santa Elena	4.120	4.200	4.173		+	Cúcuta, Cenabastos	344	361	356		-
Cali, Siloé	4.240	4.400	4.347		-	Cúcuta, La Nueva Sexta	344	361	352		-
Cartago (Valle del Cauca)	5.020	5.120	5.067		-	Villavicencio, CAV	333	378	353		-
Ibagué, Plaza La 21	4.200	4.200	4.200		-						
Medellín, Central Mayorista de Antioquia	4.224	4.408	4.300		+	Café instantáneo					
Medellín, Plaza Minorista "José María Villa"	4.400	4.592	4.513		+	Barranquilla, Barranquillita	121.618	121.912	121.781		+
Pamplona (Norte de Santander)	4.500	4.680	4.590		-	Barranquilla, Granabastos	121.520	122.059	121.716		+
Tuluá (Valle del Cauca)	4.712	4.980	4.829		-	Bogotá, D.C., Corabastos	115.196	120.588	117.647		-
Villavicencio, CAV	4.592	5.120	4.858		+	Bogotá, D.C., Plaza España	123.529	126.429	124.823		+
						Buenaventura (Valle del Cauca)	148.235	149.020	148.540		-
Azúcar refinada						Cali, La Floresta	175.833	180.000	178.611		+
Barranquilla, Barranquillita	4.520	4.583	4.554		+	Cali, Santa Elena	150.327	152.941	152.070		=
Barranquilla, Granabastos	4.540	4.604	4.571		+	Cali, Siloé	180.000	180.000	180.000		-
Bucaramanga, Centroabastos	4.400	5.100	4.767		=	Cartagena, Bazurto	122.549	123.529	123.203		+
Bucaramanga, Mercados del centro	4.720	4.800	4.760		=	Cartago (Valle del Cauca)	160.000	163.667	162.139		+
Cartagena, Bazurto	4.560	5.040	4.800		+	Cúcuta, Cenabastos	127.451	129.902	128.922		=
Cúcuta, Cenabastos	4.320	4.600	4.493		-	Florencia (Caquetá)	131.373	133.333	132.190		+
Ibagué, Plaza La 21	4.240	4.240	4.240		=	Medellín, Central Mayorista de Antioquia	144.902	148.039	146.765		+
Medellín, Central Mayorista de Antioquia	4.356	4.512	4.442		-	Medellín, Plaza Minorista "José María Villa"	146.928	147.712	147.157		-
Montería, Mercado del Sur	3.920	3.940	3.930		+	Neiva, Surabastos	111.275	123.529	114.583		+
Neiva, Surabastos	4.100	4.200	4.133		+	Palmira (Valle del Cauca)	175.817	176.471	176.046		+
Pamplona (Norte de Santander)	4.200	4.280	4.240		-	Pamplona (Norte de Santander)	117.647	126.471	123.529		+
Santa Marta (Magdalena)	4.160	4.304	4.255		-	Santa Marta (Magdalena)	120.588	127.094	123.043		=
Valledupar, Mercado Nuevo	4.400	4.480	4.440		-	Sincelejo, Nuevo Mercado	116.667	119.118	117.500		-
Villavicencio, CAV	4.512	4.960	4.738		-	Tuluá (Valle del Cauca)	153.595	159.216	156.122		+
						Café molido					
Azúcar sulfitada						Armenia, Mercar	38.000	39.000	38.500		+
Armenia, Mercar	4.800	4.900	4.850		=	Barranquilla, Barranquillita	33.950	34.017	33.978		+
Barranquilla, Barranquillita	3.894	3.902	3.899		+	Barranquilla, Granabastos	33.917	34.083	33.979		-
Barranquilla, Granabastos	3.880	3.920	3.903		+	Bogotá, D.C., Plaza España	32.042	34.083	32.931		-
Bogotá, D.C., Corabastos	4.498	4.640	4.559		+	Bucaramanga, Centroabastos	33.625	35.000	34.175		+
Bogotá, D.C., Plaza España	4.160	4.304	4.235		-	Bucaramanga, Mercados del centro	33.333	34.167	33.750		=
Bucaramanga, Centroabastos	4.000	4.100	4.060		=	Cali, La Floresta	33.600	34.000	33.867		=
Buenaventura (Valle del Cauca)	4.474	4.500	4.487		+	Cali, Santa Elena	33.600	34.000	33.733		+
Cali, La Floresta	3.900	3.960	3.940		+	Cali, Siloé	33.600	34.000	33.867		=
Cali, Santa Elena	3.860	3.900	3.887		+	Cartagena, Bazurto	31.167	33.000	32.292		-
Cali, Siloé	3.900	3.960	3.920		-	Cartago (Valle del Cauca)	32.960	33.200	33.067		+
Cartagena, Bazurto	3.860	3.900	3.885		-	Cúcuta, Cenabastos	33.750	34.000	33.833		=
Cartago (Valle del Cauca)	4.196	4.226	4.207		+	Florencia (Caquetá)	34.067	35.000	34.411		-
Ibagué, Plaza La 21	3.940	3.940	3.940		=	Ibagué, Plaza La 21	30.200	31.900	30.833		-
Manizales, Centro Galerías	4.360	4.420	4.393		+	Manizales, Centro Galerías	28.000	28.400	28.200		=
Medellín, Central Mayorista de Antioquia	3.998	4.080	4.037		-	Medellín, Central Mayorista de Antioquia	30.689	32.667	32.072		-
Palmira (Valle del Cauca)	3.920	3.960	3.940		-	Montería, Mercado del Sur	31.600	32.000	31.900		-
Popayán, Plaza de mercado del barrio	3.900	3.960	3.927		=						
Bolívar											
Santa Marta (Magdalena)	3.920	4.000	3.948		=						

Cuadro 9. Mercados mayoristas. Precios de venta de productos procesados (continuación)
2023 (29 de abril al 5 de mayo)

Productos y mercados	Pesos por kilogramo				Tendencia	Productos y mercados	Pesos por kilogramo				Tendencia
	Mínimo	Máximo	Medio				Mínimo	Máximo	Medio		
Café molido (continuación)						Color (bolsita) (continuación)					
Neiva, Surabastos	33.833	38.000	35.208		+	Medellín, Central Mayorista de Antioquia	19.286	20.357	19.821		+
Palмира (Valle del Cauca)	33.600	33.900	33.765		+	Medellín, Plaza Minorista "José María Villa"	19.048	20.357	19.940		-
Popayán, Plaza de mercado del barrio Bolívar	31.840	32.000	31.947		+	Neiva, Surabastos	19.000	21.000	20.000		+
Santa Marta (Magdalena)	31.720	35.200	33.701		=	Pereira, Mercasa	28.667	29.750	29.208		=
Sincelejo, Nuevo Mercado	35.833	36.833	36.292		-	Sincelejo, Nuevo Mercado	12.630	16.276	15.137		=
Tuluá (Valle del Cauca)	33.520	34.000	33.813		+	Fécula de maíz					
Valledupar, Mercado Nuevo	31.667	31.667	31.667		-	Armenia, Mercar	13.500	13.500	13.500		=
Villavicencio, CAV	31.111	32.000	31.572		=	Barranquilla, Barranquillita	23.681	24.069	23.861		+
Chocolate amargo						Barranquilla, Granabastos	23.750	24.028	23.906		+
Armenia, Mercar	29.583	29.750	29.667		=	Bogotá, D.C., Corabastos	28.283	29.276	28.792		+
Buenaventura (Valle del Cauca)	28.540	28.600	28.567		+	Bucaramanga, Centroabastos	30.757	31.053	30.954		+
Cali, La Floresta	29.600	30.000	29.733		=	Bucaramanga, Mercados del centro	30.132	30.263	30.197		+
Cali, Santa Elena	29.600	29.600	29.600		+	Cartagena, Bazurto	33.333	38.194	36.806		++
Cali, Siloé	29.600	30.000	29.867		+	Cúcuta, Cenabastos	33.056	33.611	33.241		=
Cartago (Valle del Cauca)	28.800	29.480	29.061		-	Cúcuta, La Nueva Sexta	32.639	32.917	32.824		=
Ibagué, Plaza La 21	30.400	31.600	31.067		+	Medellín, Central Mayorista de Antioquia	20.724	21.474	21.166		-
Manizales, Centro Galerías	30.000	32.000	30.750		+	Montería, Mercado del Sur	20.000	22.222	21.667		=
Medellín, Central Mayorista de Antioquia	29.040	29.604	29.345		+	Neiva, Surabastos	29.605	32.895	31.743		+
Medellín, Plaza Minorista "José María Villa"	29.240	29.680	29.519		+	Popayán, Plaza de mercado del barrio Bolívar	19.625	19.908	19.757		=
Palмира (Valle del Cauca)	28.800	29.000	28.900		+	Santa Marta (Magdalena)	28.389	28.472	28.431		+
Popayán, Plaza de mercado del barrio Bolívar	27.320	27.520	27.420		=	Frijol enlatado					
Tuluá (Valle del Cauca)	28.544	29.144	28.763		+	Medellín, Central Mayorista de Antioquia	15.431	18.172	16.636		+
Chocolate dulce						Medellín, Plaza Minorista "José María Villa"	15.805	15.876	15.841		-
Barranquilla, Barranquillita	18.035	18.105	18.068		+	Galletas dulces redondas con crema					
Barranquilla, Granabastos	17.500	19.200	18.150		-	Barranquilla, Barranquillita	16.326	16.946	16.622		+
Bogotá, D.C., Corabastos	15.625	16.167	15.931		+	Barranquilla, Granabastos	17.369	17.570	17.485		+
Bogotá, D.C., Plaza España	16.162	17.042	16.623		-	Bogotá, D.C., Plaza España	18.624	19.162	18.887		n.d.
Bucaramanga, Centroabastos	15.120	16.000	15.573		+	Bucaramanga, Centroabastos	17.866	19.603	18.734		=
Bucaramanga, Mercados del centro	15.000	15.600	15.300		n.d.	Cartagena, Bazurto	16.667	16.667	16.667		=
Cartagena, Bazurto	18.500	20.000	19.375		+	Cúcuta, Cenabastos	19.644	19.851	19.748		=
Cúcuta, Cenabastos	17.083	17.292	17.181		=	Cúcuta, La Nueva Sexta	17.163	18.093	17.680		+
Cúcuta, La Nueva Sexta	18.400	19.760	18.880		+	Ibagué, Plaza La 21	13.500	13.667	13.611		-
Florencia (Caquetá)	16.467	16.708	16.628		+	Pamplona (Norte de Santander)	19.231	20.058	19.548		+
Ibagué, Plaza La 21	16.000	16.400	16.200		=	Santa Marta (Magdalena)	16.410	16.667	16.581		=
Montería, Mercado del Sur	18.000	19.500	18.750		=	Sincelejo, Nuevo Mercado	15.694	16.250	16.035		+
Neiva, Surabastos	15.958	17.583	16.802		+	Galletas saladas					
Pamplona (Norte de Santander)	16.000	16.500	16.194		=	Armenia, Mercar	19.111	19.333	19.222		+
Santa Marta (Magdalena)	16.950	17.583	17.178		=	Barranquilla, Barranquillita	10.758	10.833	10.789		+
Sincelejo, Nuevo Mercado	18.000	19.200	18.425		=	Barranquilla, Granabastos	10.795	11.174	11.009		-
Valledupar, Mercado Nuevo	16.000	18.000	17.133		+	Bogotá, D.C., Corabastos	13.444	14.583	14.065		+
Villavicencio, CAV	16.400	17.400	16.868		-	Bogotá, D.C., Plaza España	13.813	14.194	14.012		-
Chocolate instantáneo						Bucaramanga, Centroabastos	13.917	14.833	14.472		=
Medellín, Central Mayorista de Antioquia	30.371	30.831	30.575		-	Bucaramanga, Mercados del centro	14.167	14.444	14.306		=
Color (bolsita)						Buenaventura (Valle del Cauca)	14.653	15.000	14.792		+
Barranquilla, Barranquillita	17.552	17.659	17.618		+	Cali, La Floresta	15.301	15.772	15.458		+
Ibagué, Plaza La 21	25.600	26.000	25.867		=	Cali, Santa Elena	13.889	13.889	13.889		-
						Cali, Siloé	13.889	14.583	14.352		-

Cuadro 9. Mercados mayoristas. Precios de venta de productos procesados (continuación)
2023 (29 de abril al 5 de mayo)

Productos y mercados	Pesos por kilogramo				Tendencia	Productos y mercados	Pesos por kilogramo				Tendencia
	Mínimo	Máximo	Medio				Mínimo	Máximo	Medio		
Galletas saladas (continuación)						Harina de trigo					
Cartagena, Bazurto	10.985	11.174	11.032	-		Armenia, Mercar	3.920	4.000	3.960	=	
Cartago (Valle del Cauca)	14.000	14.167	14.065	+		Barranquilla, Barranquillita	3.417	3.435	3.427	+	
Cúcuta, Cenabastos	14.028	14.167	14.074	-		Barranquilla, Granabastos	3.460	3.500	3.478	-	
Cúcuta, La Nueva Sexta	10.606	11.553	11.187	+		Bogotá, D.C., Corabastos	3.860	4.064	3.968	-	
Florencia (Caquetá)	14.806	15.028	14.944	+		Bogotá, D.C., Paloquemao	3.940	4.150	4.030	-	
Ibagué, Plaza La 21	13.306	13.681	13.510	+		Bogotá, D.C., Plaza España	3.780	3.870	3.817	+	
Manizales, Centro Galerías	14.722	14.861	14.815	=		Bucaramanga, Centroabastos	4.800	4.900	4.841	=	
Medellín, Central Mayorista de Antioquia	12.569	13.152	12.860	+		Bucaramanga, Mercados del centro	4.960	4.960	4.960	=	
Medellín, Plaza Minorista "José María Villa"	12.094	12.566	12.342	-		Buenaventura (Valle del Cauca)	3.648	3.824	3.736	+	
Montería, Mercado del Sur	10.985	11.364	11.117	=		Cali, La Floresta	4.800	5.000	4.933	+	
Neiva, Surabastos	14.444	15.972	15.243	-		Cali, Santa Elena	4.600	4.640	4.627	+	
Palmira (Valle del Cauca)	16.361	16.537	16.475	-		Cali, Siloé	4.800	5.000	4.933	=	
Pamplona (Norte de Santander)	11.653	13.183	12.594	=		Cartagena, Bazurto	3.600	3.640	3.615	+	
Pereira, Mercasa	17.977	18.443	18.210	=		Cartago (Valle del Cauca)	3.440	3.560	3.504	+	
Popayán, Plaza de mercado del barrio Bolívar	13.889	14.333	14.130	=		Cúcuta, Cenabastos	4.200	4.200	4.200	=	
Santa Marta (Magdalena)	10.909	16.000	13.283	+		Cúcuta, La Nueva Sexta	4.000	4.100	4.033	-	
Sincelejo, Nuevo Mercado	11.023	11.364	11.212	=		Florencia (Caquetá)	3.920	4.000	3.973	-	
Tuluá (Valle del Cauca)	14.097	14.306	14.218	+		Ibagué, Plaza La 21	3.400	3.648	3.544	+	
Valledupar, Mercado Nuevo	10.606	10.795	10.732	+		Manizales, Centro Galerías	3.600	3.840	3.700	-	
Villavicencio, CAV	11.364	11.818	11.616	=		Medellín, Central Mayorista de Antioquia	4.512	5.000	4.696	-	
						Medellín, Plaza Minorista "José María Villa"	4.440	4.648	4.542	+	
						Montería, Mercado del Sur	3.520	3.840	3.720	+	
						Neiva, Surabastos	3.680	3.840	3.760	-	
Gelatina						Palmira (Valle del Cauca)	5.000	5.200	5.105	+	
Barranquilla, Barranquillita	36.298	36.548	36.444	+		Pamplona (Norte de Santander)	3.800	3.800	3.800	+	
Barranquilla, Granabastos	34.405	35.119	34.643	+		Pasto, El Potrerillo	3.640	3.760	3.680	+	
Bogotá, D.C., Corabastos	30.238	31.548	30.714	+		Pereira, Mercasa	4.556	4.770	4.633	=	
Bogotá, D.C., Plaza España	33.057	35.238	34.075	-		Popayán, Plaza de mercado del barrio Bolívar	3.520	3.600	3.547	-	
Bucaramanga, Centroabastos	32.738	33.155	32.946	=		Santa Marta (Magdalena)	3.440	3.708	3.537	=	
Bucaramanga, Mercados del centro	32.738	33.452	33.095	+		Sincelejo, Nuevo Mercado	3.280	3.664	3.383	-	
Cali, La Floresta	35.714	35.714	35.714	-		Tuluá (Valle del Cauca)	3.592	3.744	3.645	+	
Cali, Santa Elena	34.524	35.714	35.317	=		Valledupar, Mercado Nuevo	3.542	3.625	3.583	-	
Cali, Siloé	35.714	36.905	36.111	=		Villavicencio, CAV	3.708	4.000	3.902	+	
Cartagena, Bazurto	36.905	42.857	38.750	-							
Cartago (Valle del Cauca)	31.131	36.607	33.631	-		Harina precocida de maíz					
Cúcuta, Cenabastos	34.524	35.714	35.317	=		Arauca (Arauca)	4.583	4.917	4.750	-	
Cúcuta, La Nueva Sexta	32.738	36.310	34.127	+		Armenia, Mercar	4.917	5.000	4.958	=	
Ibagué, Plaza La 21	34.762	34.762	34.762	+		Barranquilla, Barranquillita	4.183	4.220	4.204	+	
Manizales, Centro Galerías	36.310	38.095	37.500	=		Barranquilla, Granabastos	3.875	4.017	3.954	+	
Medellín, Central Mayorista de Antioquia	31.548	34.762	33.244	+		Bogotá, D.C., Corabastos	4.417	4.833	4.639	+	
Medellín, Plaza Minorista "José María Villa"	32.738	34.464	33.750	+		Bogotá, D.C., Plaza España	4.680	5.050	4.854	-	
Neiva, Surabastos	30.208	32.813	31.510	+		Bucaramanga, Centroabastos	4.408	4.500	4.442	=	
Palmira (Valle del Cauca)	33.929	35.714	34.613	-		Bucaramanga, Mercados del centro	4.417	4.583	4.500	=	
Pamplona (Norte de Santander)	33.333	33.929	33.532	+		Buenaventura (Valle del Cauca)	4.360	4.480	4.413	+	
Pasto, El Potrerillo	33.333	34.524	33.929	=		Cali, La Floresta	5.417	5.625	5.556	+	
Pereira, Mercasa	27.500	29.500	28.500	=		Cali, Santa Elena	4.800	4.960	4.853	=	
Popayán, Plaza de mercado del barrio Bolívar	32.619	33.214	32.857	+		Cali, Siloé	4.750	4.750	4.750	=	
Santa Marta (Magdalena)	31.071	38.114	35.262	=		Cartagena, Bazurto	4.833	4.875	4.844	+	
Sincelejo, Nuevo Mercado	33.869	35.536	35.000	+		Cartago (Valle del Cauca)	4.896	5.080	4.968	-	
Tuluá (Valle del Cauca)	32.440	33.333	32.897	+		Cúcuta, Cenabastos	4.250	4.400	4.333	-	
Valledupar, Mercado Nuevo	32.738	34.524	33.929	-		Cúcuta, La Nueva Sexta	4.100	4.300	4.200	-	
Villavicencio, CAV	32.857	37.143	34.603	-							

Cuadro 9. Mercados mayoristas. Precios de venta de productos procesados (continuación)
2023 (29 de abril al 5 de mayo)

Productos y mercados	Pesos por kilogramo				Tendencia	Productos y mercados	Pesos por kilogramo				Tendencia
	Mínimo	Máximo	Medio				Mínimo	Máximo	Medio		
Margarina (continuación)						Panela cuadrada blanca					
Bucaramanga, Mercados del centro	15.460	16.000	15.730		+	Barranquilla, Barranquillita	3.678	4.608	4.133		+
Cali, La Floresta	29.500	30.000	29.667		-	Barranquilla, Granabastos	3.444	3.633	3.542		+
Cali, Siloé	29.000	29.500	29.167		+	Bucaramanga, Centroabastos	3.286	3.643	3.452		=
Cartago (Valle del Cauca)	24.830	27.909	26.102		-	Charalá (Santander)	2.625	2.750	2.688		+
Manizales, Centro Galerías	15.000	15.600	15.200		=	Güepsa (Santander)	2.500	2.570	2.535		-
Medellín, Central Mayorista de Antioquia	13.700	14.250	13.890		+	Ibagué, Plaza La 21	3.333	3.472	3.389		+
Medellín, Plaza Minorista "José María Villa"	14.200	14.500	14.348		-	Medellín, Central Mayorista de Antioquia	4.067	4.917	4.520		+
Neiva, Surabastos	12.917	14.167	13.750		+	Moniquirá (Boyacá)	2.500	2.590	2.538		-
Palmira (Valle del Cauca)	27.600	27.820	27.730		-	San Gil (Santander)	2.700	2.850	2.783		+
Pamplona (Norte de Santander)	14.400	14.400	14.400		=	Santana (Boyacá)	2.500	2.700	2.588		+
Pereira, Mercasa	22.420	22.867	22.643		=	Sincelejo, Nuevo Mercado	3.000	3.375	3.125		=
Popayán, Plaza de mercado del barrio Bolívar	22.500	23.000	22.707		+	Tunja, Complejo de Servicios del Sur	2.750	2.813	2.781		-
Santa Marta (Magdalena)	15.793	18.333	16.875		-	Valledupar, Mercado Nuevo	3.056	3.389	3.185		-
Tuluá (Valle del Cauca)	26.545	26.648	26.597		+	Vélez (Santander)	2.500	2.570	2.535		-
Villavicencio, CAV	14.190	14.400	14.295		=						
Mayonesa doy pack						Panela cuadrada morena					
Armenia, Mercar	11.111	11.111	11.111		-	Bogotá, D.C., Corabastos	3.100	3.300	3.217		-
Barranquilla, Barranquillita	15.833	16.215	16.048		+	Bogotá, D.C., Paloquemao	3.550	3.800	3.683		+
Barranquilla, Granabastos	13.056	13.472	13.241		-	Bogotá, D.C., Plaza España	3.220	3.300	3.257		-
Bucaramanga, Centroabastos	11.917	14.350	13.132		+	Bogotá, D.C., Plaza Las Flores	3.300	3.400	3.367		-
Bucaramanga, Mercados del centro	13.400	13.750	13.575		+	Bucaramanga, Centroabastos	3.533	3.667	3.622		+
Buenaventura (Valle del Cauca)	17.014	18.794	17.869		-	Bucaramanga, Mercados del centro	3.533	3.667	3.600		=
Cali, La Floresta	16.667	17.361	16.898		=	Caparrapí (Cundinamarca)	2.600	3.000	2.775		+
Cali, Santa Elena	16.319	16.667	16.551		=	Charalá (Santander)	2.500	2.500	2.500		=
Cali, Siloé	17.361	17.361	17.361		=	Consacá (Nariño)	2.700	3.100	2.925		-
Cartagena, Bazurto	15.972	16.667	16.204		+	Cúcuta, Cenabastos	3.472	3.522	3.489		=
Cartago (Valle del Cauca)	16.910	17.708	17.269		+	Florencia (Cauquetá)	3.367	3.400	3.378		-
Cúcuta, Cenabastos	9.804	10.294	9.967		=	Güepsa (Santander)	2.100	2.170	2.135		-
Cúcuta, La Nueva Sexta	9.314	9.804	9.641		=	Moniquirá (Boyacá)	2.100	2.190	2.138		-
Ibagué, Plaza La 21	13.500	14.000	13.667		=	Montería, Mercado del Sur	2.571	2.714	2.643		=
Manizales, Centro Galerías	15.278	15.833	15.613		=	Neiva, Surabastos	3.650	3.900	3.750		-
Medellín, Central Mayorista de Antioquia	21.886	22.851	22.319		+	Nocaima (Cundinamarca)	2.700	2.750	2.713		-
Palmira (Valle del Cauca)	16.667	17.083	16.858		+	Pamplona (Norte de Santander)	2.992	2.992	2.992		=
Pereira, Mercasa	10.319	11.193	10.632		=	Pasto, El Potrerillo	3.120	3.200	3.150		+
Popayán, Plaza de mercado del barrio Bolívar	18.202	23.377	20.702		+	Popayán, Plaza de mercado del barrio Bolívar	4.333	4.500	4.417		=
Santa Marta (Magdalena)	12.059	12.341	12.208		=	San Gil (Santander)	2.700	2.850	2.783		+
Sincelejo, Nuevo Mercado	17.708	18.056	17.824		+	Sandoná (Nariño)	2.900	3.000	2.967		+
Tuluá (Valle del Cauca)	15.972	21.936	18.818		+	Santana (Boyacá)	2.100	2.300	2.188		+
Valledupar, Mercado Nuevo	15.625	15.972	15.856		+	Tuluá (Valle del Cauca)	5.017	5.083	5.061		+
Villavicencio, CAV	17.083	18.125	17.552		=	Vélez (Santander)	2.100	2.170	2.135		-
						Villavicencio, CAV	3.700	3.800	3.733		-
						Villeta (Cundinamarca)	2.500	2.900	2.769		+
Mostaza doy pack						Panela en pastilla					
Barranquilla, Barranquillita	13.087	13.182	13.146		+	Ancuya (Nariño)	2.800	2.900	2.850		-
Barranquilla, Granabastos	12.841	13.068	12.929		+	Caparrapí (Cundinamarca)	2.813	2.875	2.844		-
Pereira, Mercasa	22.188	23.864	23.026		=	Nocaima (Cundinamarca)	3.125	3.229	3.151		=
Sincelejo, Nuevo Mercado	11.970	12.879	12.415		=	San Sebastián de Mariquita (Tolima)	3.200	3.200	3.200		=
						Villeta (Cundinamarca)	3.125	3.313	3.203		-

Cuadro 9. Mercados mayoristas. Precios de venta de productos procesados (continuación)
2023 (29 de abril al 5 de mayo)

Productos y mercados	Pesos por kilogramo				Tendencia	Productos y mercados	Pesos por kilogramo				Tendencia
	Mínimo	Máximo	Medio				Mínimo	Máximo	Medio		
Panela redonda blanca						Pastas alimenticias (continuación)					
Medellín, Central Mayorista de Antioquia	3.250	3.400	3.313		+	Popayán, Plaza de mercado del barrio Bolívar	7.367	7.500	7.456		=
San Sebastián de Mariquita (Tolima)	3.000	3.250	3.138		-	Santa Marta (Magdalena)	7.642	8.083	7.853		+
Sincelejo, Nuevo Mercado	4.143	4.443	4.290		-	Sincelejo, Nuevo Mercado	6.400	6.688	6.512		-
Panela redonda morena						Tuluá (Valle del Cauca)	7.167	7.433	7.339		+
Ancuya (Nariño)	2.600	2.900	2.838		-	Valledupar, Mercado Nuevo	6.333	6.333	6.333		=
Armenia, Mercar	4.167	4.375	4.271		=	Villavicencio, CAV	7.633	8.600	8.088		+
Buenaventura (Valle del Cauca)	4.500	4.542	4.522		-	Sal yodada					
Cali, La Floresta	4.917	5.000	4.972		+	Armenia, Mercar	1.680	1.720	1.700		=
Cali, Santa Elena	4.917	5.000	4.944		+	Barranquilla, Barranquillita	1.968	1.997	1.983		+
Cali, Siloé	4.875	5.000	4.917		=	Barranquilla, Granabastos	1.736	1.824	1.770		-
Caparrapí (Cundinamarca)	3.125	3.125	3.125		-	Bogotá, D.C., Corabastos	1.760	1.900	1.820		+
Cartago (Valle del Cauca)	4.708	4.933	4.804		+	Bogotá, D.C., Plaza España	1.850	1.990	1.913		+
Consacá (Nariño)	2.800	3.000	2.967		+	Bucaramanga, Centroabastos	1.900	1.925	1.917		+
Manizales, Centro Galerías	3.542	3.750	3.635		-	Buenaventura (Valle del Cauca)	1.520	1.600	1.573		=
Medellín, Central Mayorista de Antioquia	3.167	3.333	3.247		-	Cali, La Floresta	2.080	2.160	2.107		+
Medellín, Plaza Minorista "José María Villa"	3.188	3.300	3.252		+	Cali, Santa Elena	1.920	2.000	1.947		=
Montería, Mercado del Sur	3.200	3.500	3.425		=	Cali, Siloé	2.000	2.080	2.027		-
Palmira (Valle del Cauca)	3.833	3.896	3.870		+	Cartagena, Bazaruto	800	800	800		-
Pereira, Mercasa	4.800	4.950	4.875		=	Cartago (Valle del Cauca)	1.888	1.912	1.901		+
San Sebastián de Mariquita (Tolima)	3.000	3.100	3.050		-	Cúcuta, Cenabastos	1.850	1.900	1.867		=
Sandoná (Nariño)	2.700	3.000	2.858		-	Cúcuta, La Nueva Sexta	1.850	1.850	1.850		-
Tuluá (Valle del Cauca)	4.958	5.042	5.014		+	Ibagué, Plaza La 21	1.904	2.072	1.965		+
Yolombó (Antioquia)	2.792	3.000	2.897		-	Manizales, Centro Galerías	1.920	2.000	1.960		=
Pastas alimenticias						Medellín, Central Mayorista de Antioquia	1.840	2.000	1.910		+
Arauca (Arauca)	5.300	5.450	5.375		=	Medellín, Plaza Minorista "José María Villa"	2.000	2.064	2.026		+
Armenia, Mercar	8.667	9.000	8.833		=	Montería, Mercado del Sur	1.840	1.920	1.890		-
Barranquilla, Barranquillita	6.950	7.073	7.006		+	Neiva, Surabastos	2.000	2.040	2.010		-
Barranquilla, Granabastos	6.417	6.667	6.521		-	Palmira (Valle del Cauca)	1.920	2.000	1.970		+
Bogotá, D.C., Plaza España	7.344	8.233	7.748		n.d.	Pamplona (Norte de Santander)	1.800	1.800	1.800		=
Bogotá, D.C., Plaza Las Flores	8.333	8.333	8.333		-	Pasto, El Potrerillo	1.900	1.900	1.900		=
Bucaramanga, Centroabastos	7.280	8.068	7.623		=	Pereira, Mercasa	1.780	1.800	1.787		=
Bucaramanga, Mercados del centro	7.040	7.280	7.160		-	Popayán, Plaza de mercado del barrio Bolívar	1.856	1.920	1.899		=
Buenaventura (Valle del Cauca)	7.813	7.917	7.854		-	Santa Marta (Magdalena)	1.830	2.000	1.930		=
Cali, La Floresta	7.500	7.917	7.639		-	Sincelejo, Nuevo Mercado	1.840	1.880	1.870		=
Cali, Santa Elena	7.667	7.833	7.722		=	Tuluá (Valle del Cauca)	1.920	1.920	1.920		+
Cali, Siloé	7.500	7.708	7.639		=	Tunja, Complejo de Servicios del Sur	960	1.700	1.315		+
Cartagena, Bazaruto	6.333	7.167	6.625		-	Valledupar, Mercado Nuevo	1.760	1.840	1.800		-
Cartago (Valle del Cauca)	7.267	7.483	7.361		+	Villavicencio, CAV	1.825	1.900	1.866		=
Cúcuta, Cenabastos	4.500	4.667	4.583		=	Salsa de tomate doy pack					
Cúcuta, La Nueva Sexta	4.167	4.500	4.333		-	Armenia, Mercar	11.111	11.111	11.111		-
Florencia (Caquetá)	5.333	5.500	5.417		+	Barranquilla, Barranquillita	16.284	16.396	16.345		+
Ibagué, Plaza La 21	7.800	7.950	7.861		-	Barranquilla, Granabastos	13.028	13.194	13.093		+
Medellín, Central Mayorista de Antioquia	7.667	8.200	7.963		-	Bucaramanga, Centroabastos	11.208	11.400	11.303		=
Medellín, Plaza Minorista "José María Villa"	7.700	8.000	7.821		-	Bucaramanga, Mercados del centro	10.750	11.000	10.875		=
Montería, Mercado del Sur	7.040	7.600	7.360		+	Buenaventura (Valle del Cauca)	17.014	17.361	17.245		+
Neiva, Surabastos	8.167	8.500	8.333		+	Cali, La Floresta	16.667	16.667	16.667		-
Palmira (Valle del Cauca)	9.583	9.792	9.727		+	Cali, Santa Elena	16.319	16.667	16.551		=
Pamplona (Norte de Santander)	4.333	4.417	4.375		-						
Pereira, Mercasa	6.920	7.467	7.193		=						

Cuadro 9. Mercados mayoristas. Precios de venta de productos procesados (conclusión) 2023 (29 de abril al 5 de mayo)

Productos y mercados	Pesos por kilogramo				Tendencia	Productos y mercados	Pesos por kilogramo				Tendencia
	Mínimo	Máximo	Medio	Precios			Mínimo	Máximo	Medio	Precios	
Salsa de tomate doy pack (continuación)						Sardinias en lata (continuación)					
Cali, Siloé	17.361	17.361	17.361		=	Cartagena, Bazurto	12.941	13.725	13.431		-
Cartagena, Bazurto	15.972	16.667	16.204		+	Cartago (Valle del Cauca)	17.608	18.333	18.026		-
Cartago (Valle del Cauca)	17.188	18.507	17.801		+	Cúcuta, Cenabastos	18.235	18.333	18.268		=
Cúcuta, Cenabastos	9.804	9.804	9.804		=	Cúcuta, La Nueva Sexta	17.451	18.333	17.892		-
Cúcuta, La Nueva Sexta	9.314	9.804	9.641		=	Manizales, Centro Galerías	18.922	19.069	19.003		=
Ibagué, Plaza La 21	13.000	13.500	13.167		=	Medellín, Plaza Minorista "José María Villa"	11.912	12.157	12.038		+
Manizales, Centro Galerías	15.278	15.833	15.613		=	Montería, Mercado del Sur	13.647	14.118	13.961		=
Medellín, Central Mayorista de Antioquia	14.931	15.799	15.365		+	Palmira (Valle del Cauca)	19.951	20.098	20.027		+
Medellín, Plaza Minorista "José María Villa"	13.542	14.965	14.288		+	Pamplona (Norte de Santander)	18.039	18.431	18.301		+
Montería, Mercado del Sur	19.380	20.349	19.985		=	Pereira, Mercasa	18.108	18.835	18.385		=
Palmira (Valle del Cauca)	16.667	17.083	16.858		+	Popayán, Plaza de mercado del barrio Bolívar	11.814	12.255	11.993		=
Pereira, Mercasa	11.029	11.706	11.314		=	Santa Marta (Magdalena)	11.745	12.000	11.837		=
Popayán, Plaza de mercado del barrio Bolívar	12.823	16.491	14.644		=	Sincelejo, Nuevo Mercado	12.255	13.039	12.549		+
Santa Marta (Magdalena)	11.471	12.235	11.922		=	Tuluá (Valle del Cauca)	19.559	19.941	19.752		+
Sincelejo, Nuevo Mercado	15.938	17.674	16.563		=	Villavicencio, CAV	17.647	18.216	17.887		-
Tuluá (Valle del Cauca)	16.319	18.531	17.229		+						
Valledupar, Mercado Nuevo	15.625	15.972	15.856		+	Vinagre					
Villavicencio, CAV	17.083	18.125	17.552		=	Barranquilla, Barranquillita	1.975	2.017	1.994		=
						Barranquilla, Granabastos	1.875	2.000	1.925		-
						Bucaramanga, Centroabastos	2.000	2.292	2.111		=
						Bucaramanga, Mercados del centro	3.083	3.100	3.092		n.d.
						Cartagena, Bazurto	1.500	1.500	1.500		-
						Cúcuta, Cenabastos	2.250	2.333	2.292		=
						Cúcuta, La Nueva Sexta	2.167	2.250	2.194		-
						Montería, Mercado del Sur	1.667	1.917	1.783		=
						Pamplona (Norte de Santander)	1.750	1.833	1.778		=
						Pereira, Mercasa	6.632	6.840	6.727		=
						Santa Marta (Magdalena)	1.475	1.667	1.599		-
						Sincelejo, Nuevo Mercado	1.375	1.417	1.400		=
						Valledupar, Mercado Nuevo	1.333	1.417	1.389		-

TENDENCIAS

---	-	+	+++
Variación mayor al -20 %	Variación entre 0 % y -10 %	Variación entre 0 % y 10 %	Variación mayor al 20 %
--	=	++	n. d.
Variación entre -10 % y -20 %	Variación igual a 0 %	Variación entre 10 % y 20 %	No determinado

PRECIOS DE LA PANELA

Durante el mes de abril, en el municipio de Nocaima (Cundinamarca) subieron los precios de las panelas cuadradas blanca y morena. Se presentaron fuertes lluvias en la región por lo que se redujeron las cosechas de caña y su rendimiento, a lo que se sumó el deterioro de las vías y esto dejó como resultado una baja oferta y un alza en la cotización. En el caso de la panela cuadrada blanca, por ejemplo, el incremento fue del 4,00% y el kilo se vendió a \$2.730.

De la misma forma, en San Sebastián de Mariquita (Tolima) se presentó un alza en la cotización de la panela en pastilla. Se presentaron lluvias fuertes con bajas temperaturas y poca presencia de días soleados, lo que deterioró las vías y dificultó el transporte del producto. Llegó panela desde las veredas La Cabaña, Cerro Gordo, Alto Rico, Esperanza, Flor Azul, Medina, Carrizal, La Parroquia y Camelias y se envió a Honda, Chaparral, Ibagué (Tolima), La Dorada, Manizales (Caldas), Puerto Boyacá (Boyacá) y a la capital de la República. En el caso de la panela morena, por ejemplo, el kilo se vendió a \$3.200 y el alza superó el 5,93%.

De la misma forma, en Yolombó (Antioquia) subieron los precios de la panela redonda morena en un 5,12% y el kilo se comercializó a \$3.038. Se presentó una menor oferta de producto, lo que se asoció al invierno que afectó las plantaciones de caña y redujo el rendimiento. Llegó panela desde los trapiches ubicados en las veredas de La Abisinia, El Chuscal, Brazuelos, Bengala, La Gergona, Buenos Aires, Barro Blanco, Las Margaritas, Cachumbal, La Cruz, Pantanillo y Los Olivos, del municipio de Yolombó.

Asimismo, en Caparrapí (Cundinamarca) se registró un incremento en el precio de la panela redonda morena del 5,09%, ofreciéndose el kilo a \$3.099. Hubo una menor oferta de producto y una baja afluencia de



Fuente: https://www.alimente.elconfidencial.com/nutricion/2019-06-11/panela-mas-saludable-que-azucar-blanco_2057718/

productores; muchas negociaciones se realizaron vía telefónica. La panela arribó desde algunas veredas del municipio, como El Silencio, El Cural, La Laja, Vereda Susme, Barrial Amarillo, San Pablo, El Cajón, Palacios y Puerto Colombia.

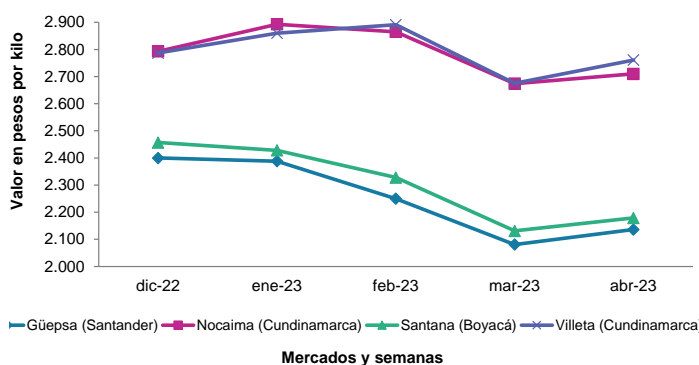
Tabla 1. Precios por kilo de la panela cuadrada blanca Diciembre de 2022 a abril de 2023

Mercados	2022		2023		
	Diciembre	Enero	Febrero	Marzo	Abril
Charalá (Santander)	3.310	3.132	3.073	2.703	2.719
Güepsa (Santander)	2.800	2.788	2.650	2.481	2.536
Moniquirá (Boyacá)	2.825	2.828	2.744	2.505	2.566
San Gil (Santander)	3.108	2.933	2.896	2.625	2.730
Santana (Boyacá)	2.856	2.828	2.728	2.531	2.579
Vélez (Santander)	2.823	2.794	2.650	2.484	2.527

Fuente: SIPSA-DANE. Cálculos: DANE.

Gráfico 10. Comportamiento del precio de la panela cuadrada morena.

Diciembre de 2022 a abril de 2023



Fuente: DANE, SIPSA.

PRECIOS MAYORISTAS

Igualmente, en Moniquirá (Boyacá) subieron los precios de la panela cuadrada, tanto blanca como morena, frente a lo reportado en marzo; lo anterior se debió a que, tanto en el municipio, como en Santa Sofía, Togüí, Gachantivá (Boyacá), Puente Nacional y Barbosa (Santander) las condiciones climáticas fueron desfavorables, lo que dificultó tanto la producción como el transporte del producto desde los trapiches. Se despachó panela hacia Bucaramanga, Barranquilla, Cartagena, Bogotá, Tunja, Duitama y Sogamoso (Boyacá). En el caso de la panela cuadrada morena, se vendió el kilo a \$2.166, 2,90% más que en marzo.

Tabla 2. Precios por kilo de la panela cuadrada morena
Diciembre de 2022 a abril de 2023

Mercados	2022		2023		
	Diciembre	Enero	Febrero	Marzo	Abril
Ancuya (Nariño)	2.908	2.939	2.858	2.900	-
Caparrapí (Cundinamarca)	2.758	2.790	2.744	2.759	2.721
Charalá (Santander)	3.219	3.116	3.073	2.703	2.620
Consacá (Nariño)	2.981	3.020	2.950	3.001	2.965
Güepsa (Santander)	2.400	2.388	2.250	2.081	2.136
Moniquirá (Boyacá)	2.425	2.428	2.344	2.105	2.166
Nocaima (Cundinamarca)	2.793	2.893	2.865	2.674	2.710
San Gil (Santander)	3.108	2.933	2.896	2.625	2.730
Sandoná (Nariño)	3.000	3.000	2.891	2.947	2.956
Santana (Boyacá)	2.457	2.428	2.328	2.131	2.179
Vélez (Santander)	2.441	2.394	2.250	2.084	2.127
Villeta (Cundinamarca)	2.787	2.860	2.891	2.675	2.761

Fuente: SIPSA-DANE. Cálculos: DANE.

En el municipio de Güepsa (Santander), por su parte, aumentó la cotización de las panelas cuadradas blanca y morena. El alza del precio se debió a que la demanda aumentó por parte de los comerciantes minoristas y se dio una disminución de molineras en los trapiches locales y de los municipios de Barbosa, San Benito y Chipatá (Santander). Se envió panela hacia las ciudades de Cúcuta, Barranquilla, Cartagena y Bucaramanga. El kilo de panela cuadrada morena se vendió a \$2.136, 2,64% más.

Tabla 3. Precios por kilo de la panela en pastilla
Diciembre de 2022 a abril de 2023

Mercados	2022		2023		
	Diciembre	Enero	Febrero	Marzo	Abril
Caparrapí (Cundinamarca)	2.874	3.167	2.964	3.040	2.969
Nocaima (Cundinamarca)	3.091	3.317	3.154	3.059	3.122
San Sebastián de Mariquita (Tolima)	3.000	-	3.338	3.021	3.200
Sandoná (Nariño)	3.076	3.025	-	-	-
Villeta (Cundinamarca)	3.061	3.068	3.121	3.074	3.223

Fuente: DANE, SIPSA. Cálculos: DANE.

Por último, en el municipio de Charalá (Santander), cayó el precio de la panela cuadrada morena. Lo anterior se debió a que presenta poca demanda y a la mayor producción en Ocamonte y Charalá (Santander). El kilo se vendió a \$2.620, lo que representó un descenso del 3,07%.

Tabla 4. Precios por kilo de la panela redonda morena
Diciembre de 2022 a abril de 2023

Mercados	2022		2023		
	Diciembre	Enero	Febrero	Marzo	Abril
Ancuya (Nariño)	2.991	2.964	2.915	2.983	2.999
Caparrapí (Cundinamarca)	2.784	3.014	2.944	2.949	3.099
Consacá (Nariño)	3.085	3.090	3.008	3.032	2.978
San Sebastián de Mariquita (Tolima)	3.045	3.384	3.316	2.963	3.008
Sandoná (Nariño)	3.041	3.010	3.015	2.980	2.919
Yolombó (Antioquia)	3.315	3.357	3.461	2.890	3.038

Fuente: SIPSA-DANE. Cálculos: DANE.

PRECIOS DE VENTA DEL ARROZ Y SUBPRODUCTOS

Precios de venta del arroz y subproductos en molino durante abril

Arroz paddy

A lo largo del mes de abril los precios del arroz paddy se redujeron en once de los veinte municipios en los que se recolectó información y permanecieron estables en los otros nueve. Las disminuciones más altas se registraron en Granada (Meta) y Villanueva (Casanare), superando el 8%. En el primer caso, por ejemplo, las fuentes manifestaron que este comportamiento respondió al incremento de la oferta del grano de buena calidad procedente de Castilla la Nueva (Meta).

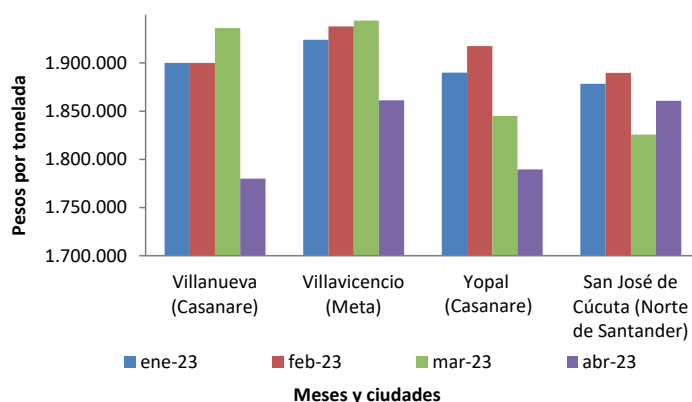
También hubo reducciones por encima del 7% en Venadillo (Tolima) y Rivera (Huila). En el primero de estos, por ejemplo, la normalización de los niveles de cosecha permitió el ingreso de mayor volumen de grano de primera calidad desde los municipios de Ambalema, Lérica y Piedras (Tolima), lo que condujo a la disminución de los precios.

Entre los municipios en los que no se tuvieron variaciones en las cotizaciones se encuentran Aguazul (Casanare), Purificación (Tolima), Acacías (Meta), Bucaramanga (Santander) y San José de Cúcuta (Norte de Santander). En el primero de estos, por ejemplo, los comerciantes manifestaron que, aunque bajó la oferta del cereal oriundo de Arauca (Arauca), Yopal, Aguazul, San Luis de Palenque y Maní (Casanare) por la terminación de las cosechas, se logró abastecer con normalidad los pedidos que se hicieron durante el período.



Fuente: <https://www.gastronomiavasca.net/es/gastro/glossary/arroz-grano-largo>

Gráfico 11. Precio del arroz paddy
Enero a abril de 2023



Fuente: DANE, SIPSA.

Arroz blanco

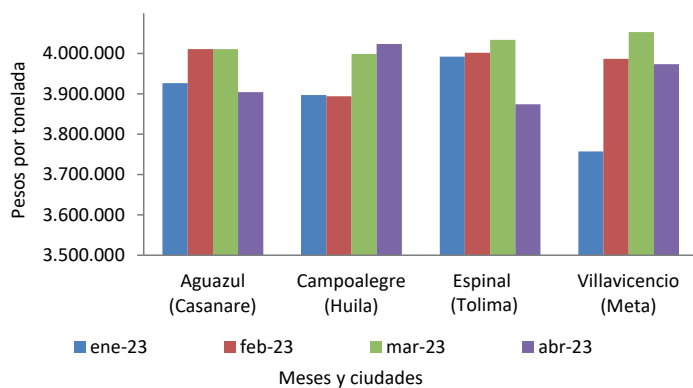
En el mes de abril las cotizaciones del arroz blanco en bulto se mantuvieron estables en los dieciséis municipios que reportaron información, entre los que se encuentran Magangué (Bolívar), Aguazul (Casanare), San Martín, Acacías (Meta), Sahagún, Planeta Rica (Córdoba), San Marcos (Sucre) y Barranquilla (Atlántico). En el caso del departamento de Córdoba, por ejemplo, esta tendencia se dio como resultado del equilibrio presentado entre la oferta y los requerimientos del cereal realizados a lo largo del mes. Para el procesamiento ingresó arroz paddy desde los municipios de Riosucio (Chocó) y Montería (Córdoba).

Por su parte, los precios del arroz blanco empacado cayeron 3,97% y 3,51%, respectivamente, en Espinal e Ibagué (Tolima), manteniéndose estables en los otros quince municipios que brindaron información. En Espinal, por su parte, las fuentes consultadas indicaron

que hubo un bajo nivel de ventas y de rotación de los inventarios del grano, lo que llevó a la reducción de los precios. El arroz fue despachado especialmente hacia los departamentos de Valle del Cauca, Caquetá y Huila, así como al Eje Cafetero y a la capital del país.

Las cotizaciones no presentaron cambios en Aguazul, Villanueva (Casanare), San Martín, Granada (Meta), Rivera, Campoalegre (Huila), Alvarado, Purificación (Tolima) y Sahagún (Córdoba). En el departamento de Casanare se mantuvo la oferta del cereal, dando cumplimiento con normalidad a los pedidos que se hicieron desde Valle del Cauca, Nariño, Chocó, Casanare, La Guajira, Atlántico, Bolívar, Tolima, Meta, Santander, Antioquia, Huila, Boyacá y Cundinamarca.


Gráfico 12. Precio del arroz blanco en bulto
Enero a abril de 2023



Fuente: DANE, SPSA.

Harina de arroz y arroz cristal

Los precios de la harina de arroz disminuyeron en nueve de los veinticuatro municipios en los que se recolectó información, subieron en uno y permanecieron estables en los catorce restantes. Las reducciones más importantes se dieron en Alvarado (Tolima) y Yopal (Casanare), con variaciones del 20% y 12,26%, respectivamente. En el primer caso, según lo comentado por los comerciantes, la salida de cosechas de maíz y su mayor oferta generaron una disminución en la comercialización y la rotación de los inventarios de la harina de arroz, haciendo que su precio bajara. Este subproducto se vendió en menores



Fuente: <https://es.vecteezy.com/fofo/15469162-fondo-de-arroz-crudo-sancochado-de-grano-largo-semola-de-arroz-como-fondo-y-textura>

cantidades a clientes independientes establecidos en la ciudad de Ibagué.

Con relación a la capital casanareña, el descenso en el precio se dio a raíz del buen nivel de abastecimiento del grano con el que se contó durante el mes. El producto fue adquirido especialmente, tanto a nivel local como nacional, por empresas dedicadas a la elaboración de alimentos concentrados.

También hubo bajas representativas en Granada (Meta) y Espinal (Tolima), alcanzando valores del 11,76% y 8,02%, respectivamente. En el primer caso, por ejemplo, esta tendencia se dio como respuesta a la reducción en la comercialización del subproducto, el cual fue adquirido principalmente por empresas de Bogotá y sus alrededores como materia prima para la fabricación de concentrados.

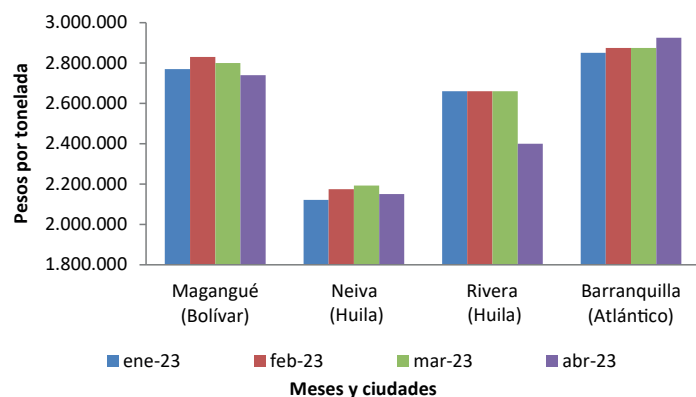
Entre los municipios en los que las cotizaciones no presentaron variaciones sobresalen Campoalegre, Neiva (Huila), Purificación, Venadillo (Tolima), Planeta Rica, Montería (Córdoba), Magangué (Bolívar) y San Marcos (Sucre). En cuanto a lo registrado en el departamento de Huila, las fuentes indicaron que la comercialización del cereal tuvo un comportamiento normal y fue vendido en su mayoría a fábricas productoras de alimentos balanceados para animales.

En cuanto al arroz cristal, los precios bajaron en dos de los catorce municipios que suministraron información, subieron en uno y no cambiaron en los once restantes. Las reducciones se dieron en Rivera (Huila) y Espinal (Tolima), con caídas del 9,77% y 8,29%, respectivamente. En el primero de estos municipios, por ejemplo, los comerciantes comentaron

PRECIOS MAYORISTAS

que esta tendencia estuvo motivada por la reducción en el volumen del grano requerido por parte de los principales clientes, correspondientes a empresas productoras de cerveza establecidas en Cundinamarca y Medellín (Antioquia).

Gráfico 13. Precio del arroz cristal
Enero a abril de 2023



Fuente: DANE, SIPSA.

Contrario a esto, los precios subieron en Bucaramanga (Santander) como consecuencia de la caída en la oferta del grano, por la disminución de la siembra ante los altos costos de los insumos requeridos para la producción. Además, hubo daños y pérdidas en las cosechas ocasionados por la alta presencia de precipitaciones en las zonas de cultivo de Yopal (Casanare) y Saravena (Arauca).

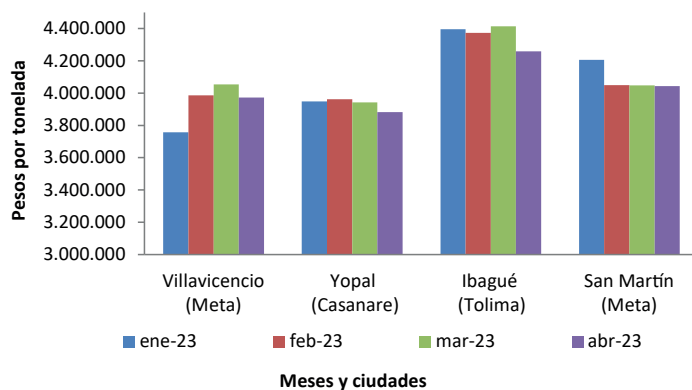
Las cotizaciones no tuvieron cambios, por ejemplo, en Granada, San Martín (Meta), Ibagué (Tolima), Yopal (Casanare), San José de Cúcuta (Norte de Santander),



Fuente: <https://www.gastronomiavasca.net/es/gastro/glossary/arroz-basmati>

Campoalegre (Huila) y Barranquilla (Atlántico). En el departamento del Meta, por ejemplo, las fuentes consultadas manifestaron que esta tendencia se dio gracias a que no variaron los precios del arroz paddy durante el mes, el cual es una materia prima esencial para la producción; fue despachado principalmente hacia la zona sur del Meta, Medellín (Antioquia) y Bogotá.

Gráfico 14. Precio del arroz blanco empacado
Enero a abril de 2023



Fuente: DANE, SIPSA.

Cuadro 11. Precios de venta del arroz y subproductos en molino
Abril de 2023

Productos y mercados	Pesos por tonelada			Tendencia
	Mínimo	Máximo	Medio	
Arroz blanco empacado				
Aguazul (Casanare)	3.840.000	4.032.000	3.904.000	=
Alvarado (Tolima)	4.000.000	4.000.000	4.000.000	=
Bucaramanga (Santander)	3.840.000	4.000.000	3.920.000	=
Campoalegre (Huila)	4.000.000	4.047.000	4.023.500	=
Espinal (Tolima)	3.360.000	4.160.000	3.874.000	-
Granada (Meta)	4.160.000	4.160.000	4.160.000	=
Ibagué (Tolima)	3.360.000	5.500.000	4.259.000	-
Neiva (Huila)	4.023.000	4.023.000	4.023.000	=
Purificación (Tolima)	4.032.000	4.032.000	4.032.000	=
Rivera (Huila)	4.043.000	4.043.000	4.043.000	=
Sahagún (Córdoba)	3.760.000	3.880.000	3.820.000	=
San José de Cúcuta (Norte de Santander)	3.958.000	4.193.000	4.106.333	=
San Martín (Meta)	4.043.000	4.043.000	4.043.000	=
Venadillo (Tolima)	4.024.000	4.024.000	4.024.000	=
Villanueva (Casanare)	4.000.000	4.000.000	4.000.000	=
Villavicencio (Meta)	3.760.000	4.160.000	3.973.333	=
Yopal (Casanare)	3.680.000	4.049.000	3.883.000	=
Arroz blanco en bulto				
Acacias (Meta)	3.700.000	3.700.000	3.700.000	=
Aguazul (Casanare)	3.720.000	4.032.000	3.876.000	=
Barranquilla (Atlántico)	3.778.000	3.800.000	3.789.000	=
Bucaramanga (Santander)	3.640.000	3.760.000	3.700.000	=
Campoalegre (Huila)	3.800.000	3.800.000	3.800.000	=
Magangué (Bolívar)	3.667.000	3.889.000	3.800.200	=
Montería (Córdoba)	3.667.000	3.733.000	3.700.000	=
Planeta Rica (Córdoba)	3.667.000	3.667.000	3.667.000	=
Purificación (Tolima)	4.032.000	4.032.000	4.032.000	=
Sahagún (Córdoba)	3.600.000	3.711.000	3.655.500	=
San José de Cúcuta (Norte de Santander)	3.300.000	3.960.000	3.725.000	=
San Marcos (Sucre)	3.778.000	3.778.000	3.778.000	=
San Martín (Meta)	3.760.000	3.760.000	3.760.000	=
Valledupar (Cesar)	3.560.000	3.800.000	3.653.333	=
Villavicencio (Meta)	3.520.000	3.520.000	3.520.000	=
Yopal (Casanare)	3.420.000	3.860.000	3.645.000	=
Arroz cristal				
Barranquilla (Atlántico)	2.900.000	2.950.000	2.925.000	=
Bucaramanga (Santander)	2.960.000	3.400.000	3.180.000	+
Campoalegre (Huila)	2.200.000	2.200.000	2.200.000	=
Espinal (Tolima)	2.600.000	2.600.000	2.600.000	-
Granada (Meta)	2.200.000	2.200.000	2.200.000	=
Ibagué (Tolima)	2.920.000	2.920.000	2.920.000	=
Magangué (Bolívar)	2.700.000	2.800.000	2.740.000	=
Neiva (Huila)	2.150.000	2.150.000	2.150.000	=
Rivera (Huila)	2.400.000	2.400.000	2.400.000	-
San José de Cúcuta (Norte de Santander)	2.980.000	3.120.000	3.050.000	=
San Marcos (Sucre)	2.850.000	2.850.000	2.850.000	=
San Martín (Meta)	2.300.000	2.300.000	2.300.000	=
Villavicencio (Meta)	2.310.000	2.310.000	2.310.000	=
Yopal (Casanare)	2.480.000	2.700.000	2.590.000	=

Productos y mercados	Pesos por tonelada			Tendencia
	Mínimo	Máximo	Medio	
Arroz granza				
Acacias (Meta)	2.350.000	2.350.000	2.350.000	-
Aguazul (Casanare)	2.060.000	2.060.000	2.060.000	=
Alvarado (Tolima)	1.900.000	1.900.000	1.900.000	=
Barranquilla (Atlántico)	2.100.000	2.100.000	2.100.000	=
Campoalegre (Huila)	2.600.000	2.600.000	2.600.000	=
Espinal (Tolima)	2.205.000	2.520.000	2.349.500	-
Ibagué (Tolima)	2.205.000	2.520.000	2.338.600	=
Magangué (Bolívar)	1.750.000	1.850.000	1.810.000	=
Purificación (Tolima)	2.162.000	2.162.000	2.162.000	=
San José de Cúcuta (Norte de Santander)	1.840.000	2.700.000	2.180.000	+++
San Marcos (Sucre)	1.850.000	1.850.000	1.850.000	=
San Martín (Meta)	2.200.000	2.300.000	2.250.000	=
Valledupar (Cesar)	1.500.000	2.200.000	1.850.000	=
Venadillo (Tolima)	2.415.000	2.415.000	2.415.000	=
Villavicencio (Meta)	2.190.000	2.300.000	2.230.000	-
Yopal (Casanare)	2.000.000	2.500.000	2.264.000	=
Arroz paddy verde				
Acacias (Meta)	1.824.000	1.824.000	1.824.000	=
Aguazul (Casanare)	1.780.000	1.780.000	1.780.000	=
Barranquilla (Atlántico)	1.900.000	1.900.000	1.900.000	=
Bucaramanga (Santander)	1.800.000	1.800.000	1.800.000	=
Campoalegre (Huila)	1.936.000	2.009.000	1.972.500	=
Espinal (Tolima)	1.880.000	1.920.000	1.890.000	-
Granada (Meta)	1.776.000	1.776.000	1.776.000	-
Ibagué (Tolima)	1.888.000	1.960.000	1.921.600	-
Magangué (Bolívar)	1.750.000	1.950.000	1.840.000	=
Neiva (Huila)	2.014.000	2.014.000	2.014.000	=
Purificación (Tolima)	1.880.000	1.880.000	1.880.000	=
Rivera (Huila)	1.792.000	1.792.000	1.792.000	-
San José de Cúcuta (Norte de Santander)	1.840.000	1.920.000	1.860.800	=
San Marcos (Sucre)	1.800.000	1.800.000	1.800.000	-
San Martín (Meta)	1.784.000	1.784.000	1.784.000	-
Valledupar (Cesar)	1.760.000	1.980.000	1.846.667	-
Venadillo (Tolima)	1.785.000	1.785.000	1.785.000	-
Villanueva (Casanare)	1.780.000	1.780.000	1.780.000	-
Villavicencio (Meta)	1.824.000	1.920.000	1.861.333	-
Yopal (Casanare)	1.760.000	1.830.000	1.789.500	-
Harina de arroz				
Acacias (Meta)	1.680.000	1.680.000	1.680.000	=
Aguazul (Casanare)	1.740.000	1.740.000	1.740.000	=
Alvarado (Tolima)	1.600.000	1.600.000	1.600.000	-
Barranquilla (Atlántico)	1.700.000	1.700.000	1.700.000	-
Bucaramanga (Santander)	1.780.000	1.850.000	1.815.000	=
Campoalegre (Huila)	1.681.000	2.000.000	1.840.500	=
Espinal (Tolima)	1.523.000	1.733.000	1.654.000	-
Granada (Meta)	1.575.000	1.575.000	1.575.000	-
Ibagué (Tolima)	1.678.000	1.982.000	1.750.600	-
Magangué (Bolívar)	1.600.000	1.750.000	1.680.000	=
Montería (Córdoba)	1.675.000	1.700.000	1.687.500	=
Neiva (Huila)	1.699.000	1.699.000	1.699.000	=

PRECIOS MAYORISTAS

Cuadro 11. Precios de venta del arroz y subproductos en molino (conclusión)

Abril de 2023

Productos y mercados	Pesos por tonelada			Tendencia
	Mínimo	Máximo	Medio	
Harina de arroz (continuación)				
Planeta Rica (Córdoba)	1.238.000	1.238.000	1.238.000	=
Purificación (Tolima)	1.851.000	1.851.000	1.851.000	=
Rivera (Huila)	1.930.000	1.930.000	1.930.000	+
Sahagún (Córdoba)	1.750.000	1.750.000	1.750.000	=
San José de Cúcuta (Norte de Santander)	1.695.000	1.942.000	1.747.400	=
San Marcos (Sucre)	1.750.000	1.750.000	1.750.000	=

Productos y mercados	Pesos por tonelada			Tendencia
	Mínimo	Máximo	Medio	
Harina de arroz (continuación)				
San Martín (Meta)	1.675.000	1.800.000	1.737.500	-
Valledupar (Cesar)	1.500.000	1.680.000	1.601.667	=
Venadillo (Tolima)	1.880.000	1.880.000	1.880.000	=
Villanueva (Casanare)	1.500.000	1.500.000	1.500.000	-
Villavicencio (Meta)	1.650.000	1.890.000	1.738.000	-
Yopal (Casanare)	1.500.000	1.628.000	1.561.200	-

TENDENCIAS

---	-	+	+++
Variación mayor al -12 %	Variación entre -3 % y -7 %	Variación entre 3 % y 7 %	Variación mayor al 12 %
--	=	++	n. d.
Variación entre -7 % y -12 %	Variación igual a -3 % y 3%	Variación entre 7 % y 12 %	No disponible



@DANE_Colombia



/DANEColombia



/DANEColombia



@DANEColombia

SIPSA

SISTEMA DE INFORMACIÓN
DE PRECIOS Y ABASTECIMIENTO
DEL SECTOR AGROPECUARIO

www.dane.gov.co