

Bitácora Semanal

02 de mayo de 2023

Semana 18



50 AÑOS

FEDESARROLLO

Centro de Investigación Económica y Social
Dirección de Análisis
Macroeconómico y Sectorial

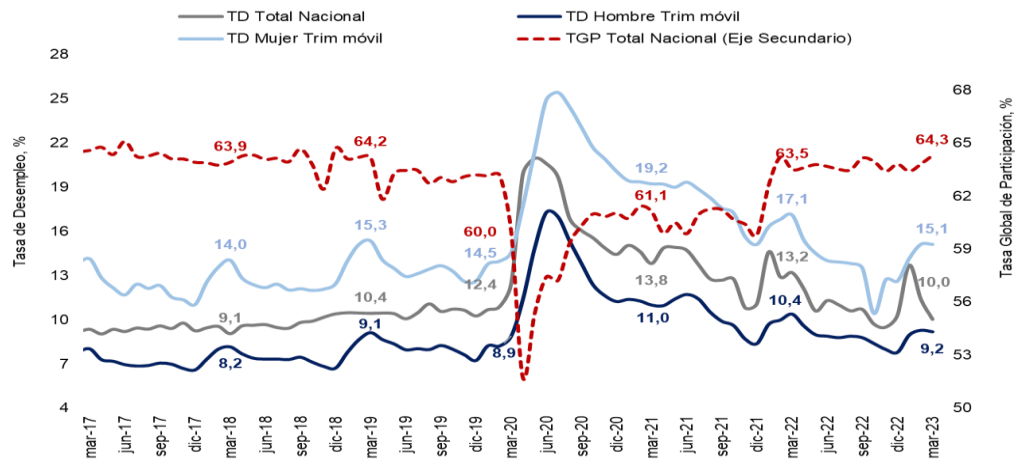
Temas en esta edición:

1. Desempleo - Marzo
2. Remesas - Marzo
3. Precios de los Commodities
4. Variables Financieras
5. Tasas de Interés

Desempleo - Marzo

En el mes de marzo la tasa de desempleo en su serie original fue de 10,0%, lo que significó una disminución de 3,2 pps frente a marzo de 2022. La tasa global de participación se ubicó en 64,3%, lo que representó un incremento de 0,8 pps frente al mismo mes un año atrás. Por otra parte, la tasa de desempleo para las mujeres fue de 15,1% y para los hombres de 9,2% en el trimestre móvil enero – marzo, lo cual representó una disminución de 2,0 pps y 1,2 pps respectivamente frente al mismo trimestre móvil del año anterior (Gráfico 1).

Gráfico 1. Tasa de desempleo y Tasa global de participación (%)

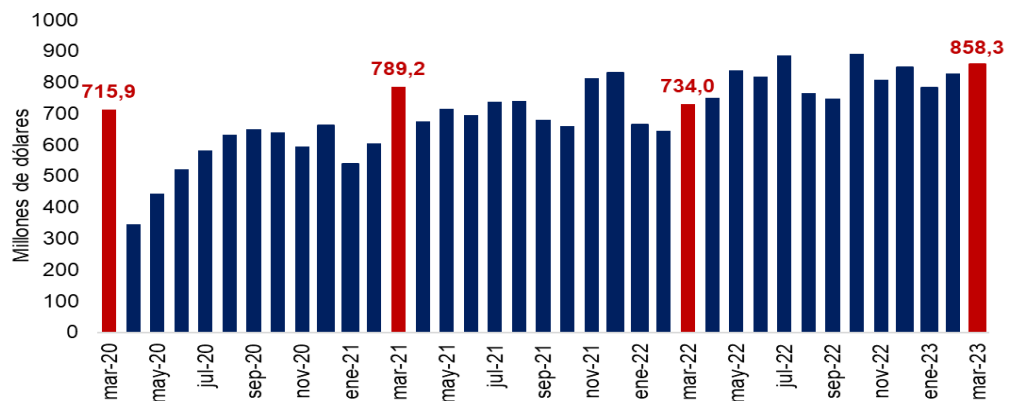


Fuente: DANE.

Remesas de trabajadores - Marzo

En marzo de 2023 el ingreso de remesas se ubicó en \$858,3 millones de dólares, lo que implicó un aumento de 16,9% con respecto al mismo mes de 2022 (Gráfico 2) y un crecimiento de 3,1% frente a febrero de 2023. En el año corrido enero - marzo las remesas se ubicaron en \$2.476 millones de dólares, \$430,3 millones de dólares más que el mismo periodo del año anterior (\$2.045,7 millones de dólares).

Gráfico 2. Ingreso de remesas (Millones de dólares)



Fuente: Banco de la República.

Bitácora Semanal

02 de mayo de 2023

Semana 18

El 28 de abril, el índice del mercado bursátil colombiano disminuyó 1,41% respecto a la semana anterior y se ubicó en 1.198,8.

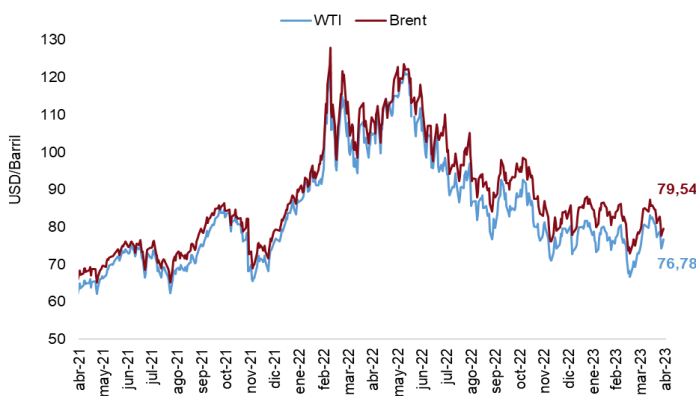
Índice COLCAP



Fuente: Bolsa de Valores de Colombia

El 28 de abril, los precios del petróleo WTI y Brent se ubicaron en 76,78 USD/barril y 79,54 USD/barril, lo que representó una disminución de 1,40% y 2,60% respectivamente.

Precio del petróleo (USD/barril)



Fuente: Bloomberg.

El 28 de abril el precio del oro registró un incremento semanal de 0,43%, alcanzando un valor de \$ 1.999,1 USD/onza.

Precio del oro (USD/onza)



Fuente: Bloomberg.

La tasa representativa del mercado se ubicó en \$ 4.654,1 el 28 de abril, con una depreciación de 2,61% frente a la semana anterior.

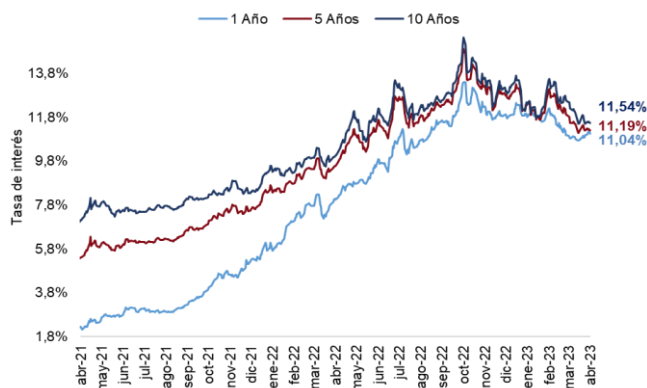
TRM



Fuente: Banco de la República

El 21 de abril las tasas de los TES a 1 y 10 años incrementaron 6 pbs y 4 pbs respectivamente frente a la semana anterior. Los TES a 5 años disminuyeron 1 pbs frente a la semana anterior.

Tasas Cero Cupón a término (%)



Fuente: Banco de la República.

El 26 de abril el indicador de riesgo país tuvo un incremento semanal para Brasil, México y Colombia de 12 pbs, 7 pbs y 34 pbs respectivamente. Por su parte, en Perú se observó una disminución de 3 pbs.

EMBIG



Fuente: JP Morgan

Bitácora Semanal

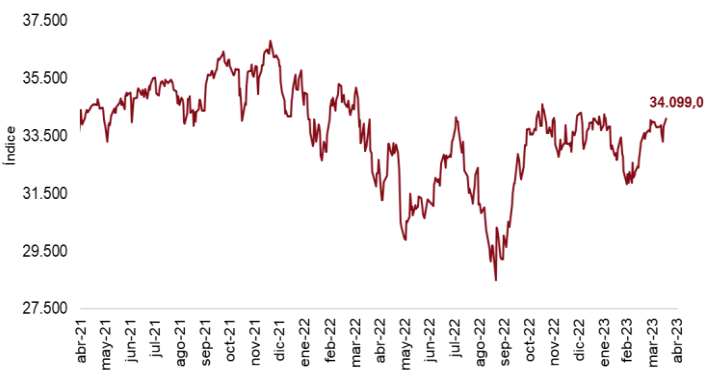
02 de mayo de 2023

Semana 18



El 28 de abril, el índice bursátil Dow Jones incrementó 0,86% frente a la semana anterior y se ubicó en 34.099,0.

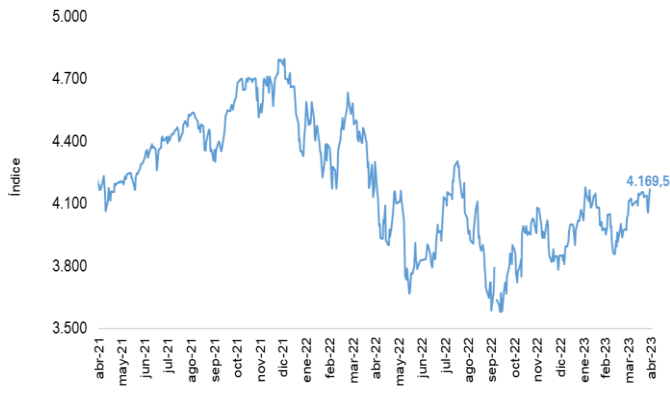
Índice Dow Jones (DJI)



Fuente: Bloomberg.

El 28 de abril el índice bursátil S&P500 registró un incremento semanal de 0,87% y se ubicó en 4.169,5.

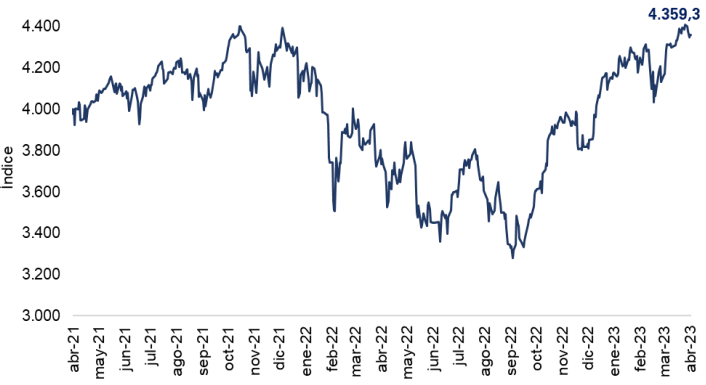
Índice S&P 500



Fuente: Bloomberg.

El 28 de abril, el índice bursátil Euro Stoxx 50 mostró una disminución semanal de 1,12% y se ubicó en 4.359,3.

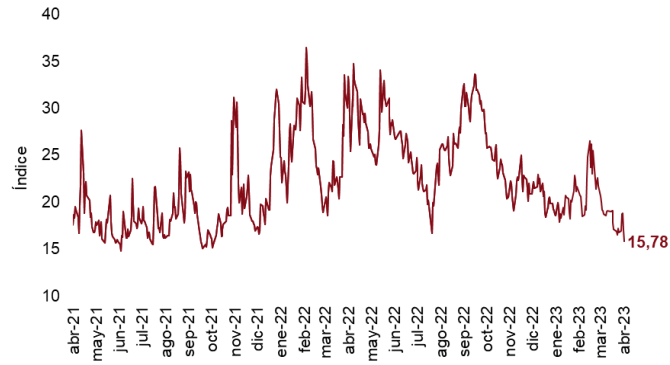
Índice Euro Stoxx 50



Fuente: Bloomberg.

El 28 de abril, el índice VIX mostró una reducción semanal de 5,90% y se ubicó en 15,78, reflejando una disminución de las expectativas de volatilidad del mercado internacional de renta variable.

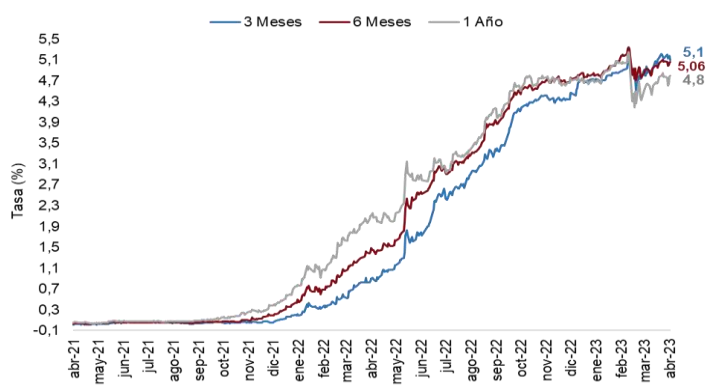
Índice VIX (CBOE)



Fuente: CBOE.

El 28 de abril la tasa de rendimiento de los bonos del tesoro a 3 y 6 meses tuvieron una disminución de 4 pbs y 1 pbs respectivamente frente a la semana anterior. El rendimiento de los bonos a 12 meses incrementó en 2 pbs.

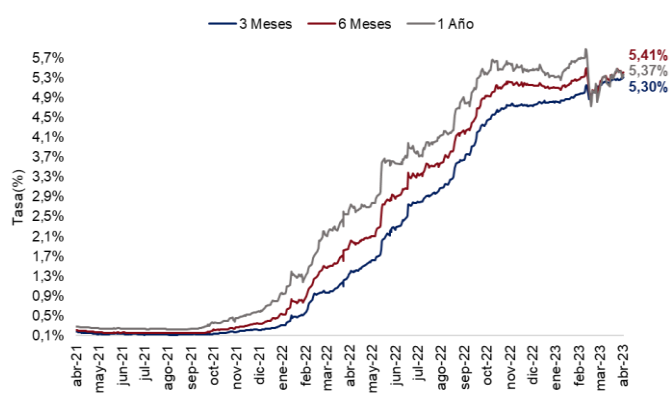
Tasas de rendimiento de los Bonos del Tesoro EE.UU



Fuente: U.S Treasury.

El 28 de abril las tasas LIBOR en los plazos de 3, 6 y 12 meses tuvieron una variación de 5 pbs, -3 pbs y -4 pbs respectivamente a comparación de la semana anterior.

Tasa LIBOR



Fuente: Banco de la República.