

Bitácora Semanal

04 de julio de 2023

Semana 27



Dirección de Análisis
Macroeconómico y Sectorial

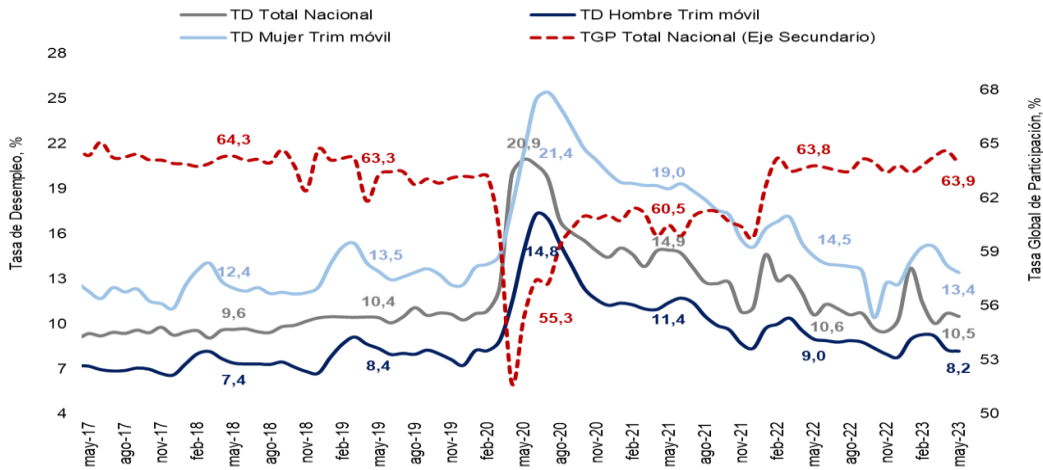
Temas en esta edición:

- 1. Desempleo – Mayo
- 2. Remesas – Mayo
- 3. Precios de los Commodities
- 4. Variables Financieras
- 5. Tasas de Interés

Desempleo - Mayo

En el mes de mayo la tasa de desempleo en su serie original fue de 10,5%, lo que significó una disminución de 0,1 pps frente a mayo de 2022. La tasa global de participación se ubicó en 63,9%, lo que representó un incremento de 0,1 pps frente al mismo mes un año atrás. Por otra parte, la tasa de desempleo para las mujeres fue de 13,4% y para los hombres de 8,2% en el trimestre móvil marzo – mayo, lo cual representó una disminución de 1,1 pps y 0,8 pps respectivamente frente al mismo trimestre móvil del año anterior (Gráfico 1).

Gráfico 1. Tasa de desempleo y Tasa global de participación (%)

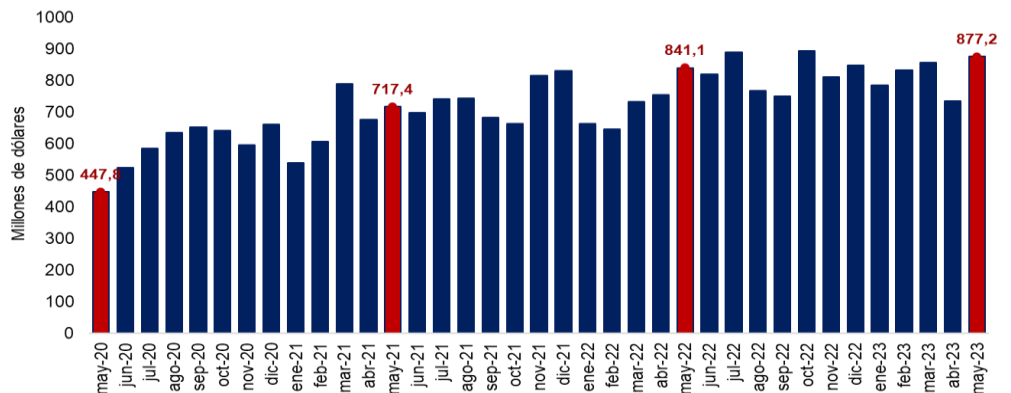


Fuente: DANE.

Remesas de trabajadores - Mayo

En mayo de 2023 el ingreso de remesas se ubicó en \$877,2 millones de dólares, lo que implicó un aumento de 4,3% con respecto al mismo mes de 2022 (Gráfico 2) y un crecimiento de 19,1% frente a abril de 2023. En el año corrido enero – mayo las remesas se ubicaron en \$4.089,3 millones de dólares, \$448,3 millones de dólares más que el mismo periodo del año anterior (\$3.641,6 millones de dólares).

Gráfico 2. Ingreso de remesas (Millones de dólares)



Fuente: Banco de la República.

Bitácora Semanal

04 de julio de 2023

Semana 27



El 30 de junio, el índice del mercado bursátil colombiano incrementó 0,01% respecto a la semana anterior y se ubicó en 1.133,60.

Índice COLCAP



Fuente: Bolsa de Valores de Colombia

La tasa representativa del mercado se ubicó en \$ 4.191,3 el 30 de junio, con una depreciación de 1,87% frente a la semana anterior.

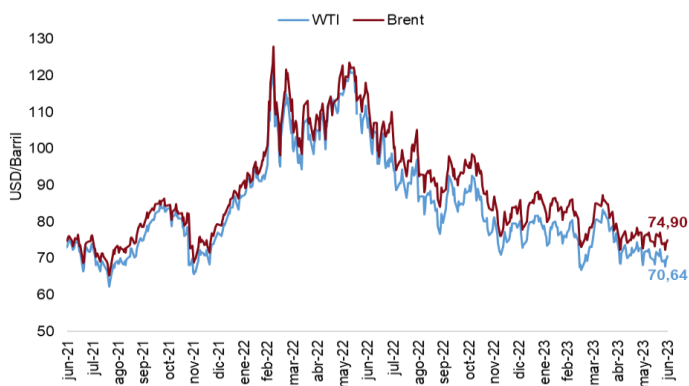
TRM



Fuente: Banco de la República

El 30 de junio los precios del petróleo WTI y Brent se ubicaron en 70,64 USD/barril y 74,90 USD/barril, lo que representó un incremento de 2,14% y 1,42% respectivamente.

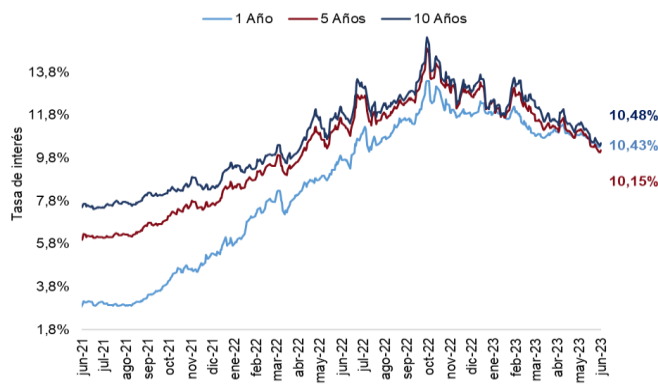
Precio del petróleo (USD/barril)



Fuente: Bloomberg.

El 23 de junio las tasas de los TES a 1, 5 y 10 años disminuyeron 1 pbs, 16 pbs y 15 pbs respectivamente frente a la semana anterior.

Tasas Cero Cupón a término (%)



Fuente: Banco de la República.

El 30 de junio el precio del oro registró un incremento semanal de 0,44%, alcanzando un valor de \$ 1.929,4 USD/onza.

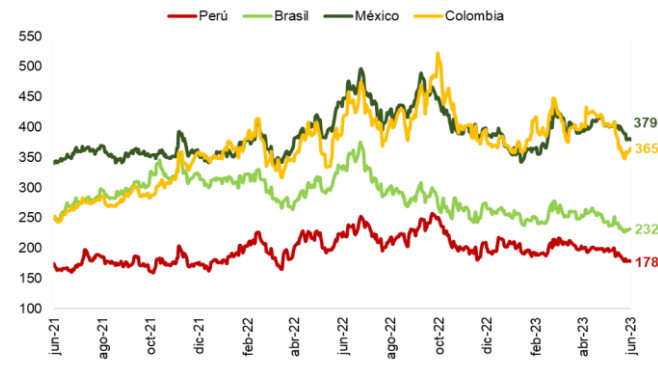
Precio del oro (USD/onza)



Fuente: Bloomberg.

El 21 de junio el indicador de riesgo país tuvo una disminución semanal para Perú y México de 2 pbs y 10 pbs respectivamente. Por su parte Brasil y Colombia presentaron un incremento de 4 pbs y 17 pbs respecto a la semana anterior.

EMBIG



Fuente: JP Morgan

Bitácora Semanal

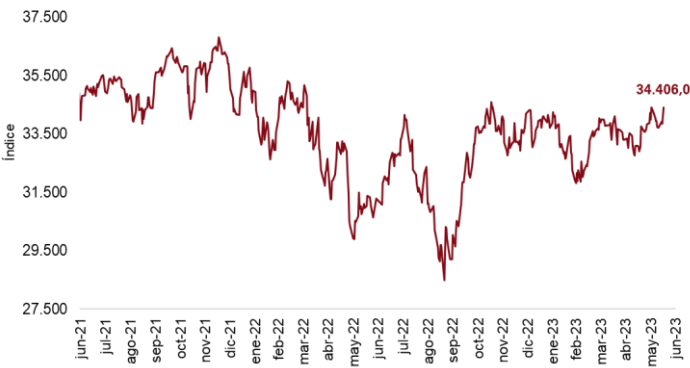
04 de julio de 2023

Semana 27



El 30 de junio, el índice bursátil Dow Jones incrementó 2,01% frente a la semana anterior y se ubicó en 34.406,0.

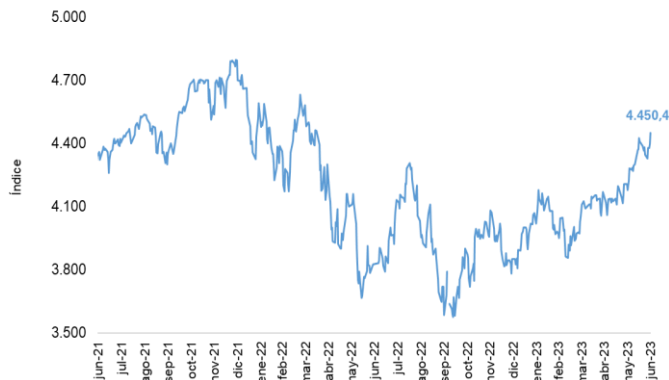
Índice Dow Jones (DJI)



Fuente: Bloomberg.

El 30 de junio, el índice bursátil S&P500 registró un incremento semanal de 2,35% y se ubicó en 4.450,4.

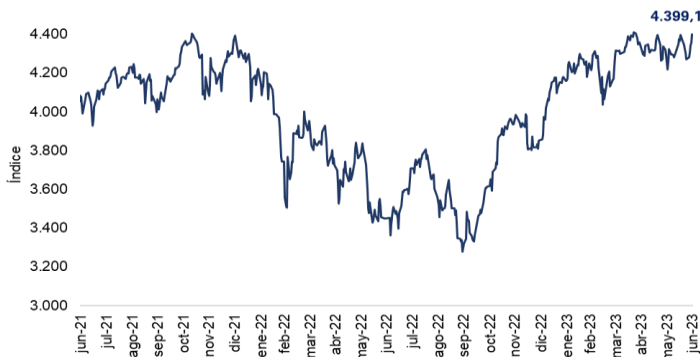
Índice S&P 500



Fuente: Bloomberg.

El 30 de junio, el índice bursátil Euro Stoxx 50 mostró un incremento semanal de 2,98% y se ubicó en 4.399,1.

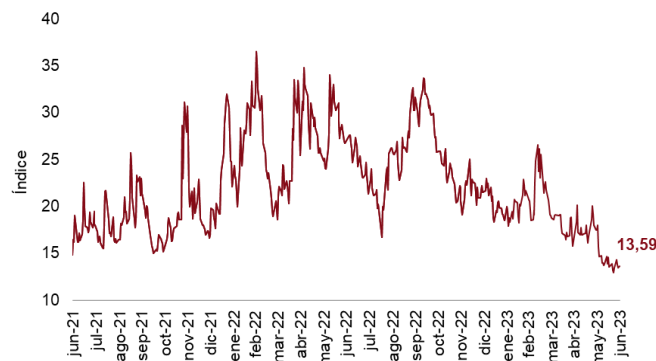
Índice Euro Stoxx 50



Fuente: Bloomberg.

El 30 de junio, el índice VIX mostró un incremento semanal de 1,12% y se ubicó en 13,59, reflejando un incremento de las expectativas de volatilidad del mercado internacional de renta variable.

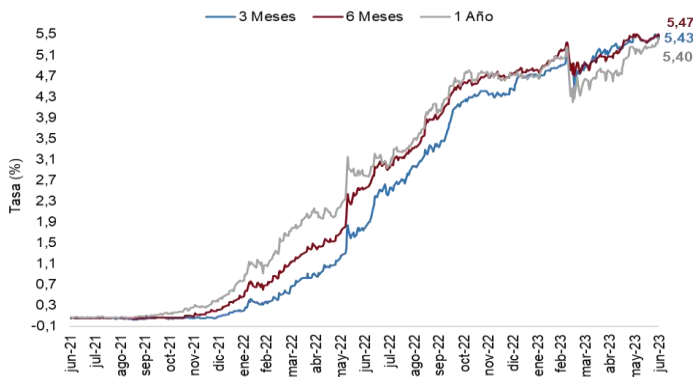
Índice VIX (CBOE)



Fuente: CBOE.

El 30 de junio las tasas de rendimiento de los bonos del tesoro a 3, 6 y 12 meses tuvieron un incremento de 2 pbs, 6 pbs y 15 pbs respectivamente frente a la semana anterior.

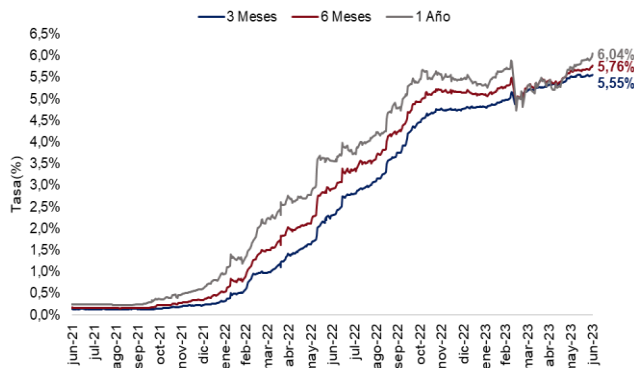
Tasas de rendimiento de los Bonos del Tesoro EE.UU



Fuente: U.S Treasury.

El 30 de junio las tasas LIBOR en los plazos de 3, 6 y 12 meses tuvieron un incremento de 0 pbs, 7 pbs y 12 pbs respectivamente.

Tasa LIBOR



Fuente: Banco de la República.