

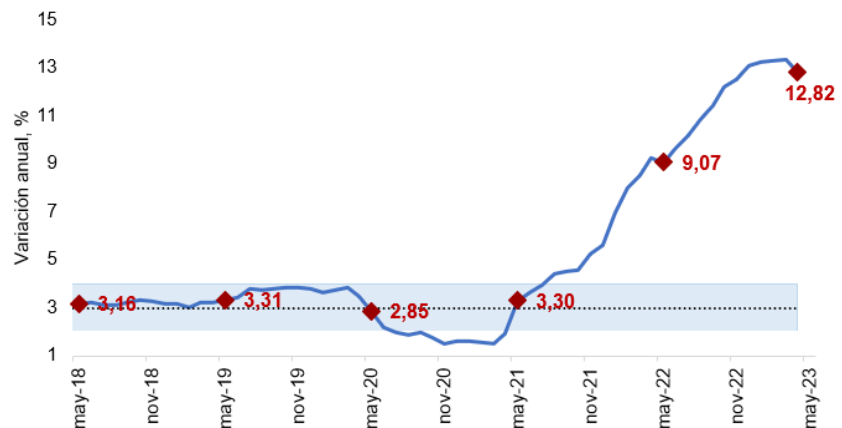
Temas en esta edición:

1. Inflación - Abril
2. Exportaciones - Marzo
3. Precios de los *Commodities*
4. Variables Financieras
5. Tasas de Interés

Índice de Precios al Consumidor (IPC) – Abril

En abril, la inflación anual se ubicó en 12,82% (Gráfico 1). Esta es la primera caída luego de dos años con tendencia al alza. Por su parte, la inflación mensual fue de 0,78%, 0,27 pps menos frente a la inflación mensual de marzo (1,05%). Las expectativas de inflación para abril de 2023 se ubicaron en 12,96% (Encuesta de Opinión Financiera – EOF) y 12,94% (Encuesta Mensual de Expectativas- EME), por lo que la inflación observada estuvo 0,14 pps y 0,12 pps por debajo de las expectativas del mercado.

Gráfico 1. Inflación anual y rango objetivo
(Variación Anual, %)

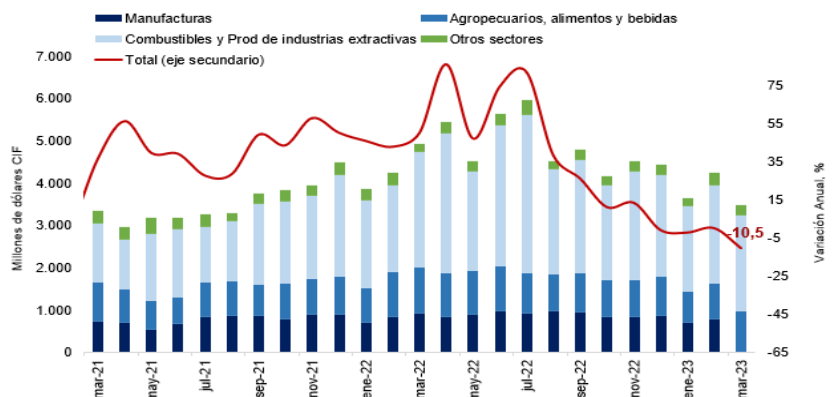


Fuente: Banco de la República.

Exportaciones - Marzo

En marzo de 2023 las ventas externas del país fueron US\$ 4.463 millones FOB, US\$494 millones menos que en marzo de 2022 (US\$ 4.957 millones), lo que representa una caída anual de 10,0%. Frente a febrero de 2023 (US\$ 4.203 millones) las exportaciones aumentaron 6,2% (Gráfico 2). Lo anterior es el resultado de menores exportaciones de *commodities* en marzo de este año (US\$ 2.867 millones) frente a marzo de 2022 (US\$ 3.364 millones).

Gráfico 2. Exportaciones según uso o destino económico (CUODE)
(Millones de dólares FOB y variación anual, %)



Fuente: DANE.

Bitácora Semanal

08 de mayo de 2023

Semana 19

El 05 de mayo, el índice del mercado bursátil colombiano disminuyó 2,98% respecto a la semana anterior y se ubicó en 1.164,18.

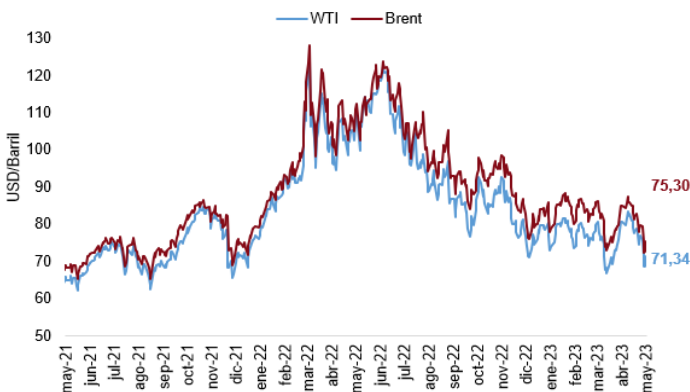
Índice COLCAP



Fuente: Bolsa de Valores de Colombia

El 05 de mayo los precios del petróleo WTI y Brent se ubicaron en 71,34 USD/barril y 75,30 USD/barril, lo que representó una disminución de 7,09% y 5,33% respectivamente.

Precio del petróleo (USD/barril)



Fuente: Bloomberg.

El 05 de mayo el precio del oro registró un incremento semanal de 1,29%, alcanzando un valor de \$ 2024,8 USD/onza.

Precio del oro (USD/onza)



Fuente: Bloomberg.

La tasa representativa del mercado se ubicó en \$ 4.616,6 el 05 de mayo, con una apreciación de 0,81% frente a la semana anterior.

TRM



Fuente: Banco de la República

El 28 de abril las tasas de los TES a 1, 5 y 10 años incrementaron 21 pbs, 27 pbs y 35 pbs respectivamente frente a la semana anterior.

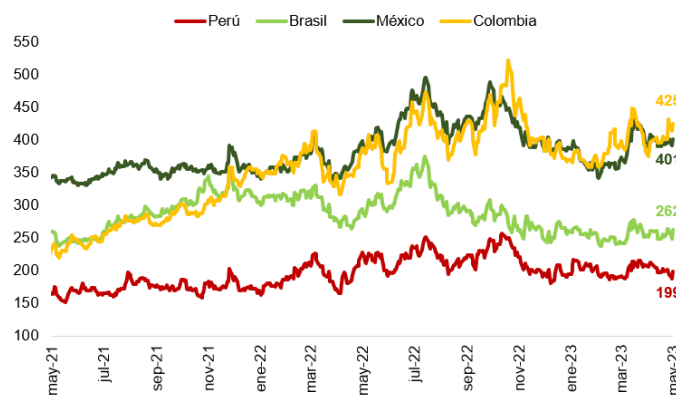
Tasas Cero Cupón a término (%)



Fuente: Banco de la República.

El 02 de mayo el indicador de riesgo país tuvo un incremento semanal para México y Colombia de 2 pbs y 24 pbs respectivamente. Por su parte, en Perú y Brasil se observó una disminución de 2 pbs.

EMBIG



Fuente: JP Morgan

Bitácora Semanal

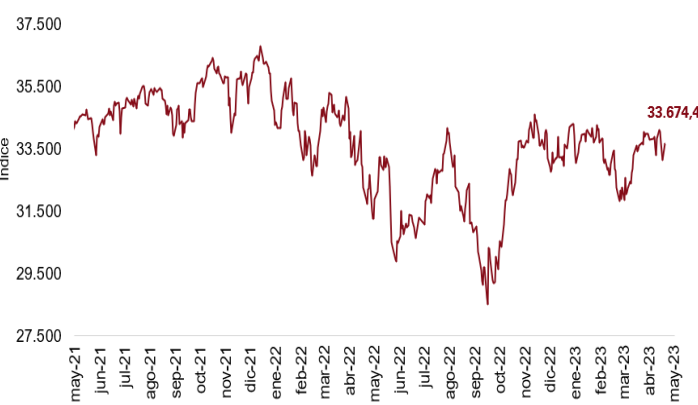
08 de mayo de 2023

Semana 19



El 05 de mayo, el índice bursátil Dow Jones disminuyó 1,25% frente a la semana anterior y se ubicó en 33.674,4.

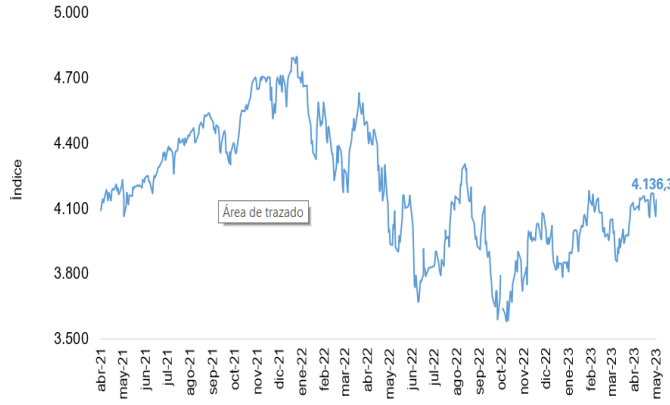
Índice Dow Jones (DJI)



Fuente: Bloomberg.

El 05 de mayo, el índice bursátil S&P500 registró una disminución semanal de 0,80% y se ubicó en 4.136,3.

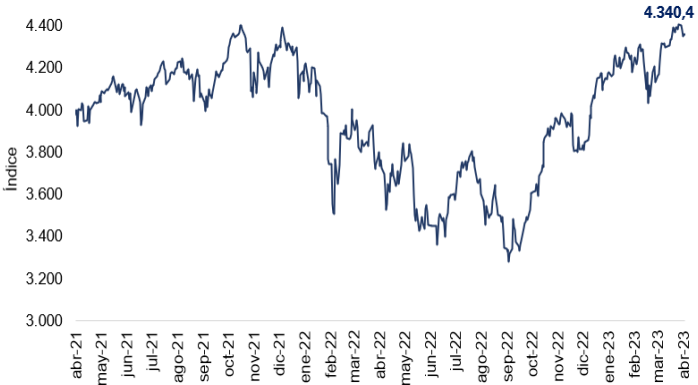
Índice S&P 500



Fuente: Bloomberg.

El 05 de mayo, el índice bursátil Euro Stoxx 50 mostró una disminución semanal de 0,43% y se ubicó en 4.340,4.

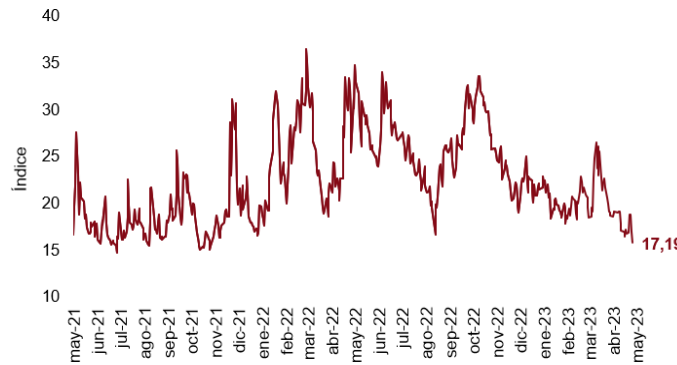
Índice Euro Stoxx 50



Fuente: Bloomberg.

El 05 de mayo, el índice VIX mostró un aumento semanal de 8,94% y se ubicó en 17,19, reflejando una disminución de las expectativas de volatilidad del mercado internacional de renta variable.

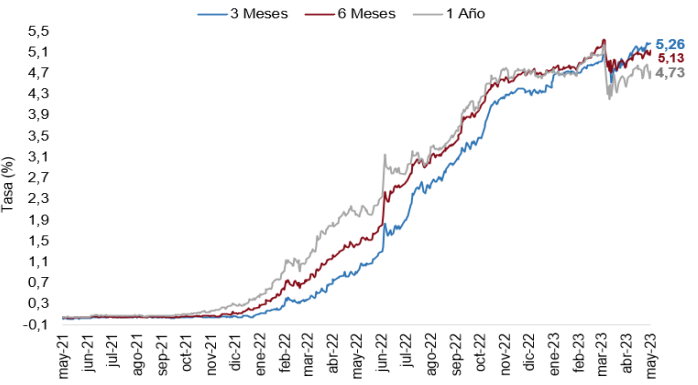
Índice VIX (CBOE)



Fuente: CBOE.

El 05 de mayo la tasa de rendimiento de los bonos del tesoro a 3 y 6 meses tuvieron un aumento de 16 pbs y 7 pbs respectivamente frente a la semana anterior. El rendimiento de los bonos a 12 meses disminuyó en 7 pbs.

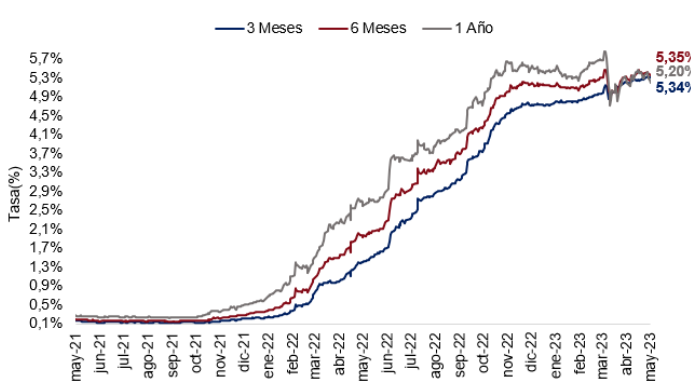
Tasas de rendimiento de los Bonos del Tesoro EE.UU



Fuente: U.S Treasury.

El 05 de mayo las tasas LIBOR en los plazos de 3, 6 y 12 meses tuvieron una variación de 3 pbs, -5 pbs y -17 pbs respectivamente a comparación de la semana anterior.

Tasa LIBOR



Fuente: Banco de la República.