

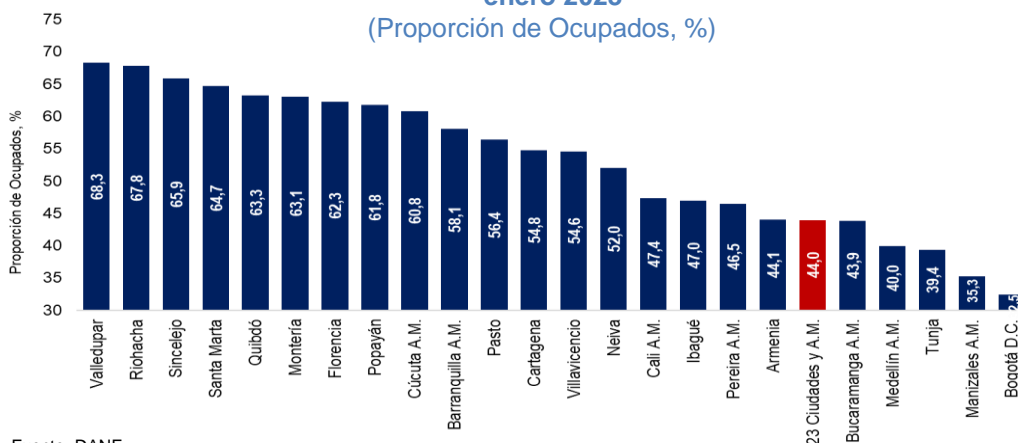
## Temas en esta edición:

1. Informalidad – Noviembre 2022 – Enero 2023
2. Deuda Externa - Diciembre
3. Precios de los *Commodities*
4. Variables Financieras
5. Tasas de Interés

### Informalidad – Trimestre móvil noviembre 2022 – enero 2023

En el trimestre móvil noviembre 2022 – enero 2023, la proporción de ocupados informales en las 23 ciudades y sus áreas metropolitanas fue 44,0%, disminuyendo en 2,3 pps con respecto al mismo trimestre de 2021. Durante el trimestre noviembre - enero, las ciudades que presentaron mayor proporción de informalidad fueron Valledupar (68,3%), Riohacha (67,8%) y Sincelejo (65,9%). Las ciudades con menor proporción de informalidad fueron Bogotá D.C. (32,5%), Manizales (35,3%) y Tunja (39,4%).

**Gráfico 1. Informalidad por ciudades trimestre móvil noviembre 2022 – enero 2023**  
(Proporción de Ocupados, %)

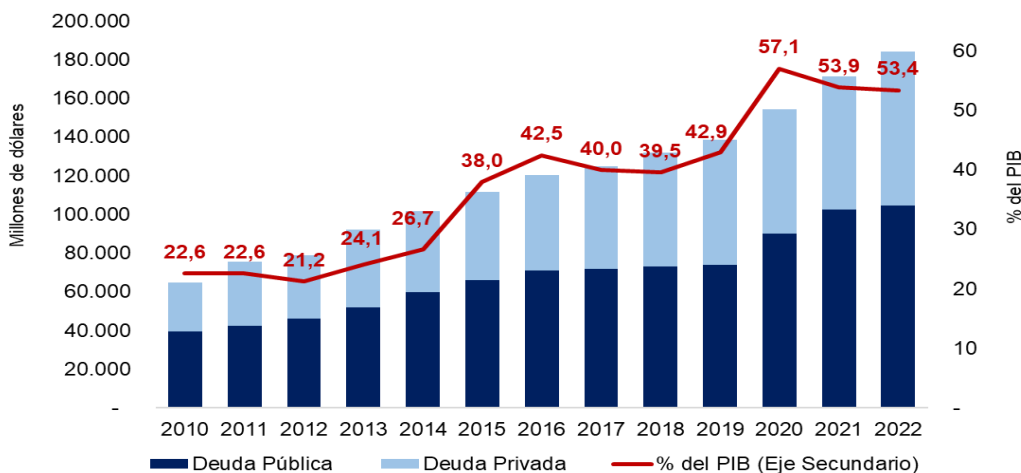


Fuente: DANE.

### Deuda Externa - Diciembre

En diciembre el saldo de la deuda externa de Colombia alcanzó US\$ 184.118 millones de dólares (53,41% del PIB), con un aumento de US\$ 3.724 millones respecto a noviembre de 2022. Esto es explicado por el saldo de la deuda externa del sector público, el cual alcanzó un monto de US\$ 104.643 millones, mayor en US\$ 2.962 millones respecto a noviembre de 2022. Por su parte, el saldo de la deuda externa del sector privado, el cual fue de US\$ 79.475 millones, mayor en US\$ 762 millones respecto al mes anterior.

**Gráfico 2. Saldo Deuda Externa por Sectores**  
(Millones de dólares, % del PIB)



Fuente: Banco de la República.

# Bitácora Semanal

## 13 de marzo de 2023

### Semana 11



El 10 de marzo, el índice del mercado bursátil colombiano disminuyó 2,25% respecto a la semana anterior y se ubicó en 1.187,27.

**Índice COLCAP**



Fuente: Bolsa de Valores de Colombia

El 10 de marzo, la tasa representativa del mercado se ubicó en \$4.748,6 con una apreciación de 2,21% frente a la semana anterior.

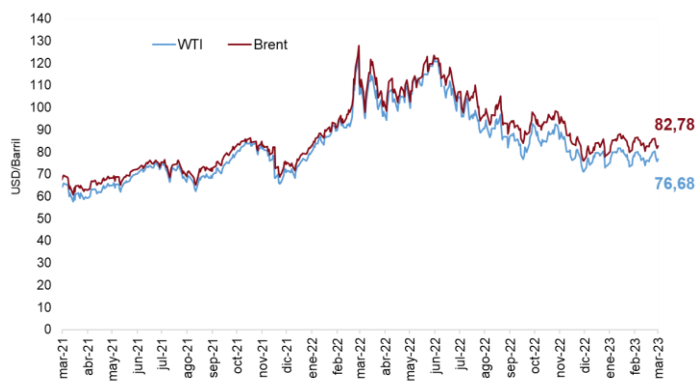
**TRM**



Fuente: Banco de la República

El 10 de marzo, el precio del petróleo WTI disminuyó a 76,68 USD/barril, mientras que el Brent registró un valor de 82,78 USD/barril. Esto representó una disminución semanal de 3,77% y 3,55% respectivamente.

**Precio del petróleo (USD/barril)**



Fuente: Bloomberg.

El 10 de marzo el precio del oro registró un incremento semanal de 0,68%, alcanzando un valor de 1.867,2 USD/onza.

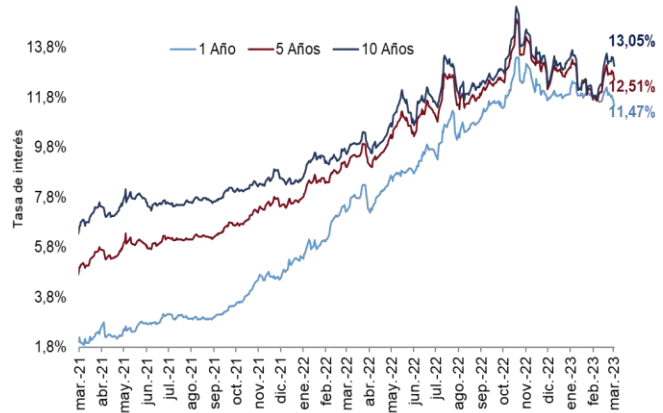
**Precio del oro (USD/onza)**



Fuente: Bloomberg.

El 03 de marzo, las tasas de los TES a 1, 5 y 10 años disminuyeron 50 pbs, 25 pbs y 17 pbs respectivamente frente a la semana anterior.

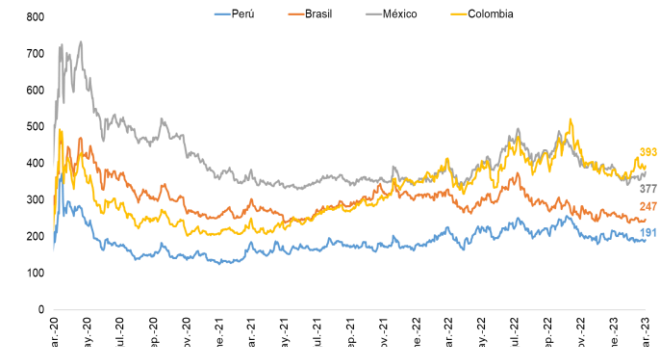
**Tasas Cero Cupón a término (%)**



Fuente: Banco de la República.

El 08 de marzo, el indicador de riesgo país tuvo un incremento semanal para Brasil y México de 5 pbs y 7 pbs respectivamente. Por su parte, para Colombia se observó una disminución de 2 pbs. Perú se mantuvo constante relativo a la semana anterior.

**EMBIG**



Fuente: JP Morgan

# Bitácora Semanal

## 13 de marzo de 2023

### Semana 11



El 10 de marzo, el índice bursátil Dow Jones disminuyó 4,43% frente a la semana anterior y se ubicó en 31.910,0.

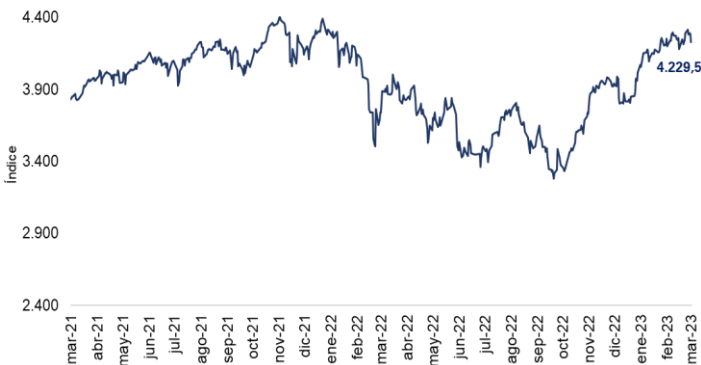
**Índice Dow Jones (DJI)**



Fuente: Bloomberg.

El 10 de marzo, el índice bursátil Euro Stoxx 50 mostró una disminución de 1,43% y se ubicó en 4.229,5.

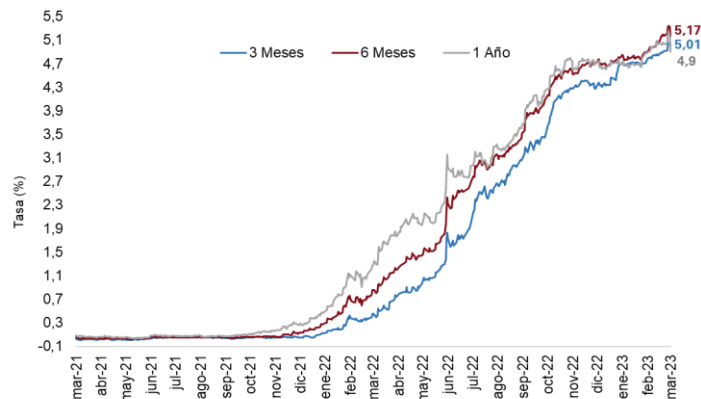
**Índice Euro Stoxx 50**



Fuente: Bloomberg.

El 10 de marzo la tasa de rendimiento de los bonos del tesoro a 3 meses incrementó 10 pbs respecto a la semana anterior. Por su parte, las tasas a 6 y 12 meses presentaron una disminución semanal de 1 pbs y 13 pbs respectivamente.

**Tasas de rendimiento de los Bonos del Tesoro EE.UU**



Fuente: U.S Treasury.

El 10 de marzo, el índice bursátil S&P500 registró una disminución semanal de 4,45% y se ubicó en 3.861,6.

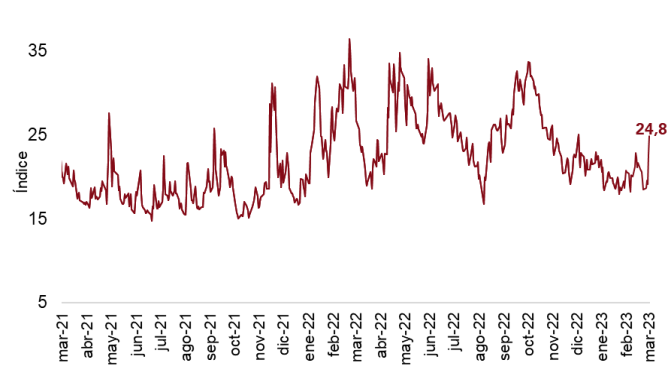
**Índice S&P 500**



Fuente: Bloomberg.

El 10 de marzo, el índice VIX mostró un incremento semanal de 34,13%, reflejando un incremento de las expectativas de volatilidad del mercado internacional de renta variable.

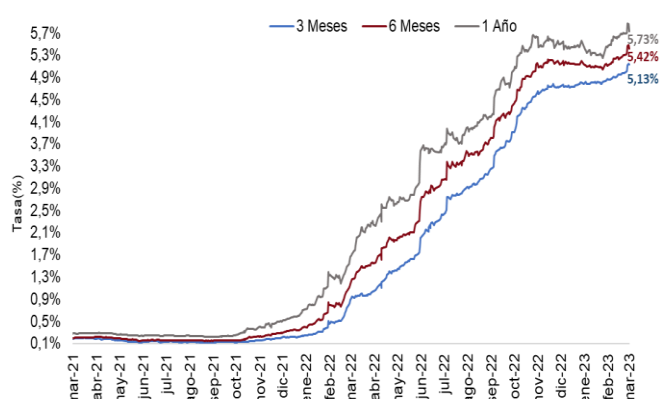
**Índice VIX (CBOE)**



Fuente: CBOE.

El 10 de marzo, las tasas LIBOR en los plazos de 3, 6 y 12 meses incrementaron en 15 pbs, 11 pbs y 4 pbs respectivamente a comparación de la semana pasada.

**Tasa LIBOR**



Fuente: Banco de la República.