

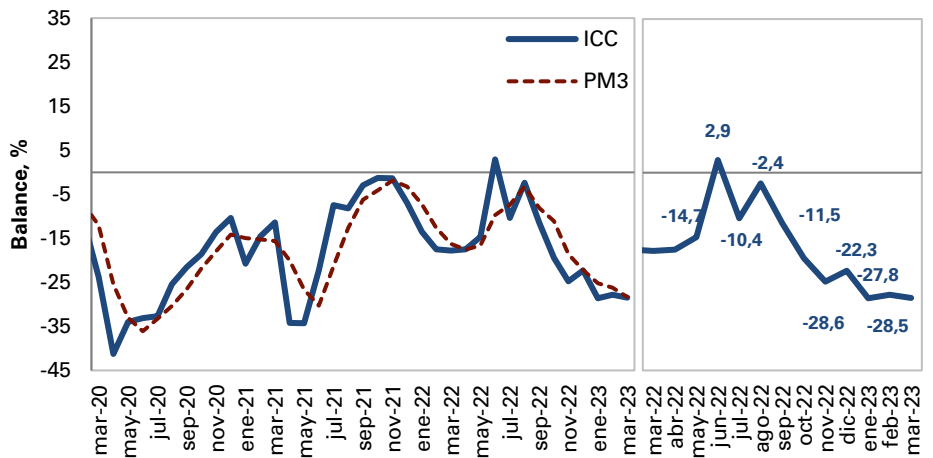
Temas en esta edición:

1. Encuesta de Opinión al Consumidor – Marzo 2023
2. EMMET – Febrero
3. Precios de los *Commodities*
4. Variables Financieras
5. Tasas de Interés

Encuesta de Opinión al Consumidor – marzo 2023

En marzo de 2023, el Índice de Confianza del Consumidor (ICC) disminuyó en 0,7 puntos porcentuales (pps) frente a febrero de 2023, alcanzando un balance de -28,5%. Esta disminución se debe principalmente a una disminución de 4,0 pps en el Índice de Condiciones Económicas, compensado parcialmente por una mejoría de 1,6 pps en el Índice de Expectativas del Consumidor.

Gráfico 1. Índice de Confianza al Consumidor (ICC)
(Balance, %)

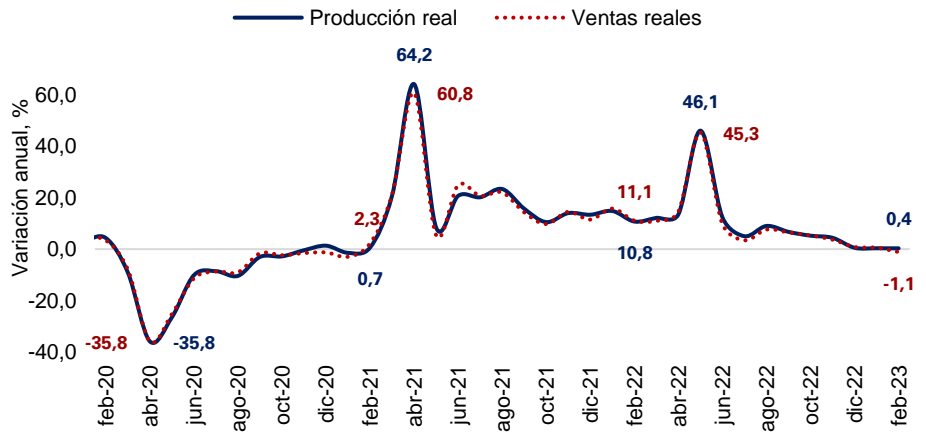


Fuente: Fedesarrollo

EMMET - Febrero

En el mes de febrero, la producción real del sector manufacturero tuvo una variación anual de 0,4%. Así mismo, la variación anual del año corrido se ubica en 0,4%. Por otro lado, las ventas reales del sector manufacturero tuvieron una variación anual de -1,1%, mientras que la variación anual del año corrido se ubicó en -0,3%.

Gráfico 2. Producción y ventas reales de la industria manufacturera
(Variación Anual, %)



Fuente: DANE.

Bitácora Semanal

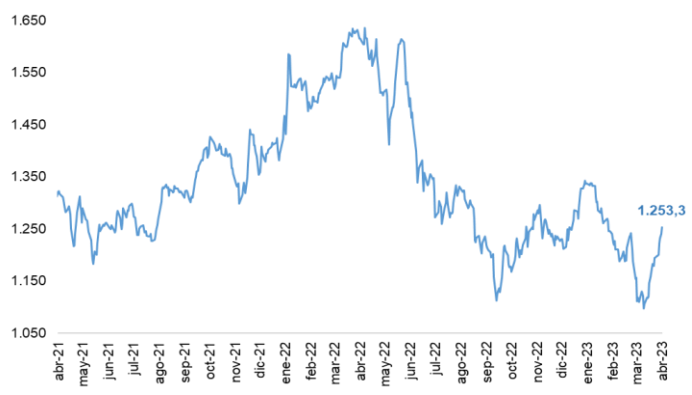
17 de abril de 2023

Semana 16



El 14 de abril, el índice del mercado bursátil colombiano aumentó 5,0% respecto a la semana anterior y se ubicó en 1.253,29.

Índice COLCAP



Fuente: Bolsa de Valores de Colombia

La tasa representativa del mercado se ubicó en \$ 4.424,0 el 14 de abril, con una apreciación de 3,56% frente a la semana anterior.

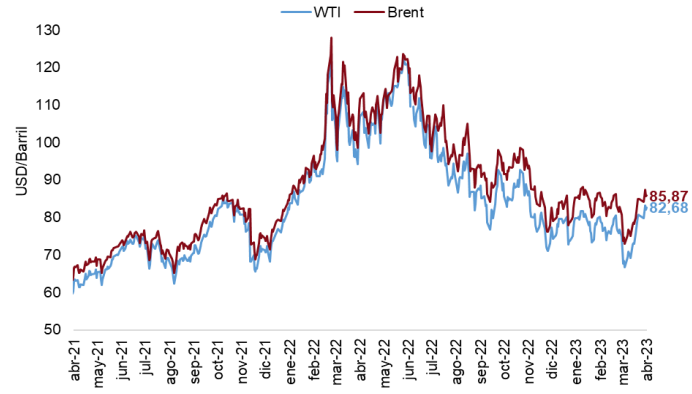
TRM



Fuente: Banco de la República

El 14 de abril, los precios del petróleo WTI y Brent subieron a 82,68 USD/barril y 85,87 USD/barril, lo que representó un aumento de 2,57% y 1,04% respectivamente.

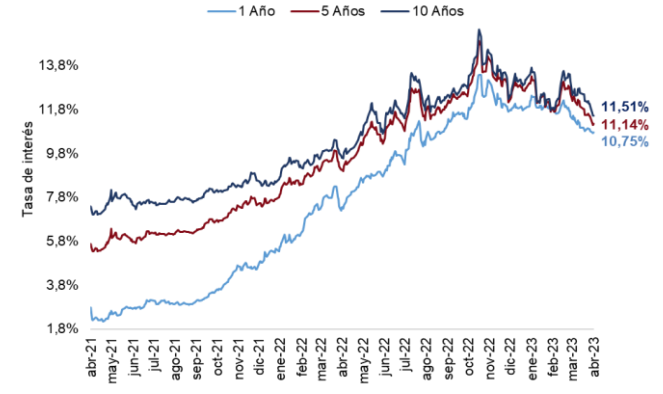
Precio del petróleo (USD/barril)



Fuente: Bloomberg.

El 5 de abril las tasas de los TES a 1, 5 y 10 años disminuyeron 6 pbs, 32 pbs y 44 pbs, respectivamente frente a la semana anterior.

Tasas Cero Cupón a término (%)



Fuente: Banco de la República.

El 14 de abril el precio del oro registró una disminución semanal de 0,93%, alcanzando un valor de \$ 2.002,2 USD/onza.

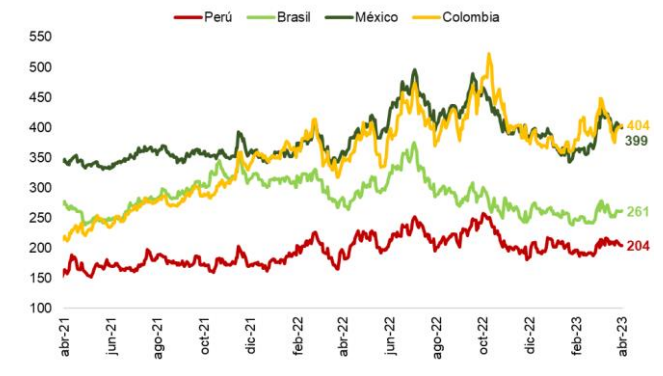
Precio del oro (USD/onza)



Fuente: Bloomberg.

El 12 de abril el indicador de riesgo país tuvo una disminución semanal para Perú y México de 6 pbs y 3 pbs respectivamente. Por otro lado, Brasil y Colombia observaron un incremento de 6 pbs y 16 pbs respectivamente.

EMBIG



Fuente: JP Morgan

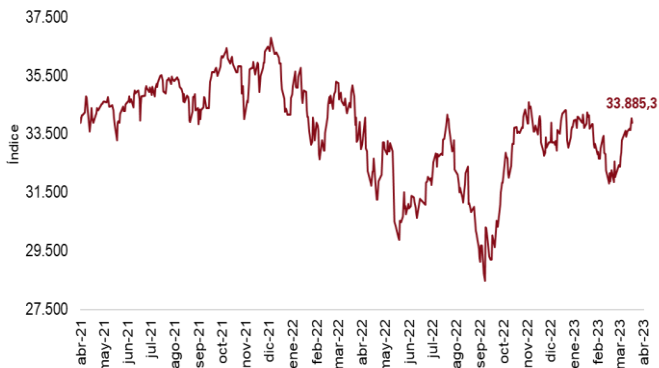
Bitácora Semanal

17 de abril de 2023

Semana 16

El 14 de abril, el índice bursátil Dow Jones creció 1,20% frente a la semana anterior y se ubicó en 33.885,3.

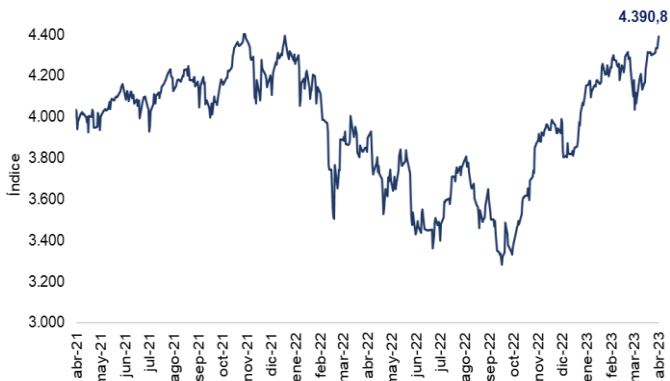
Índice Dow Jones (DJI)



Fuente: Bloomberg.

El 14 de abril, el índice bursátil Euro Stoxx 50 mostró un incremento semanal de 2,15% y se ubicó en 4.390,8.

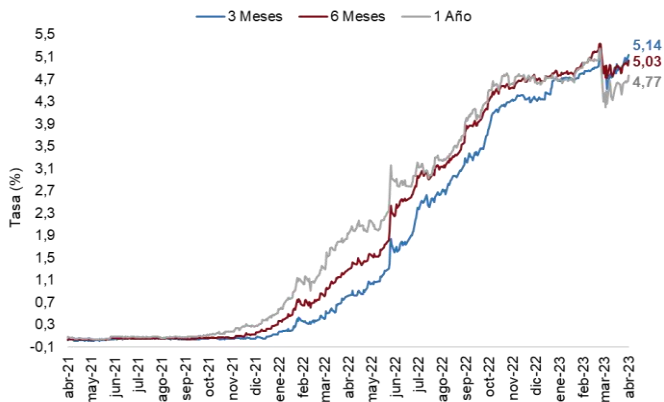
Índice Euro Stoxx 50



Fuente: Bloomberg.

El 14 de abril la tasa de rendimiento de los bonos del tesoro a 3, 6 y 12 meses tuvieron un aumento de 19 pbs, 8 pbs y 16 pbs respectivamente frente a la semana anterior.

Tasas de rendimiento de los Bonos del Tesoro EE.UU



Fuente: U.S Treasury.

El 14 de abril el índice bursátil S&P500 registró un incremento semanal de 1,16% y se ubicó en 4.137,6.

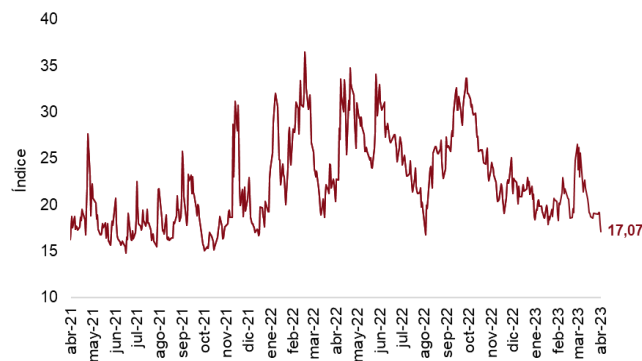
Índice S&P 500



Fuente: Bloomberg.

El 14 de abril, el índice VIX mostró una reducción semanal de 10,53% y se ubicó en 17,07, reflejando una disminución de las expectativas de volatilidad del mercado internacional de renta variable.

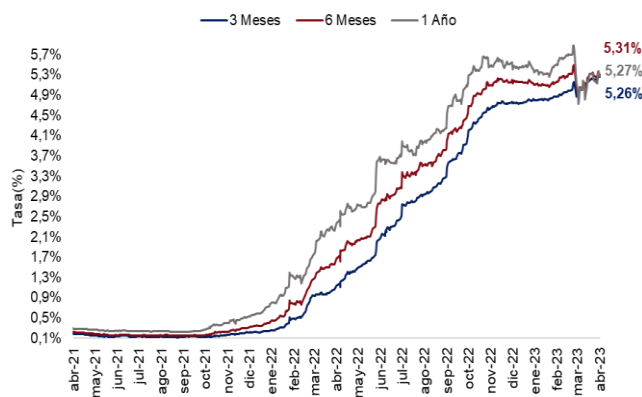
Índice VIX (CBOE)



Fuente: CBOE.

El 14 de abril las tasas LIBOR en los plazos de 3, 6 y 12 meses tuvieron un incremento de 5 pbs, 1 pbs y 7 pbs respectivamente a comparación de la semana anterior.

Tasa LIBOR



Fuente: Banco de la República.