



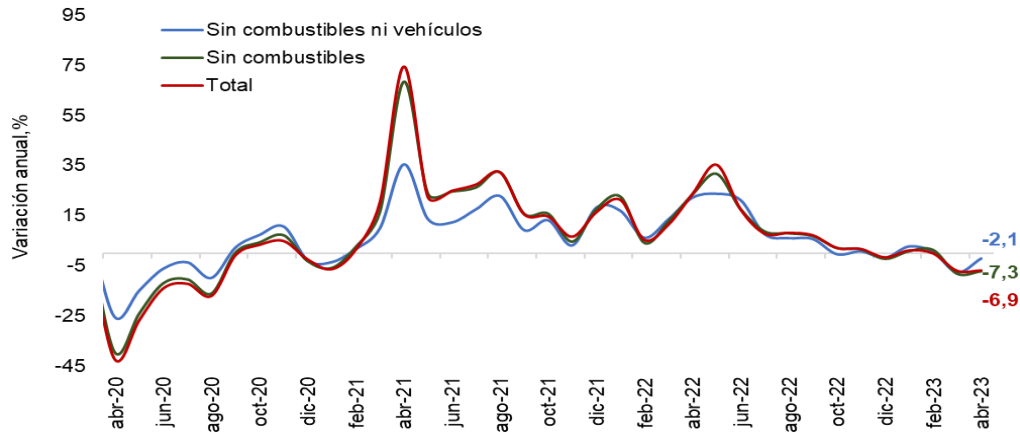
Temas en esta edición:

1. Comercio minorista (EMC) - Abril
2. Encuesta mensual manufacturera (EMMET) - Abril
3. Precios de los Commodities
4. Variables Financieras
5. Tasas de Interés

Comercio minorista (EMC) - Abril

En abril, el EMC para el comercio minorista en su serie real se ubicó en 108,1. Esto significó una disminución de 6,9% con respecto al mismo mes del año pasado. Al excluir los combustibles, el EMC registra un valor de 104,3, lo cual representa una disminución de 7,3% frente al año anterior. Así mismo, el EMC sin vehículos ni combustibles registra un valor de 107,5, representando una disminución anual de 2,1%.

Gráfico 1. Ventas reales comercio minorista (Variación anual, %)

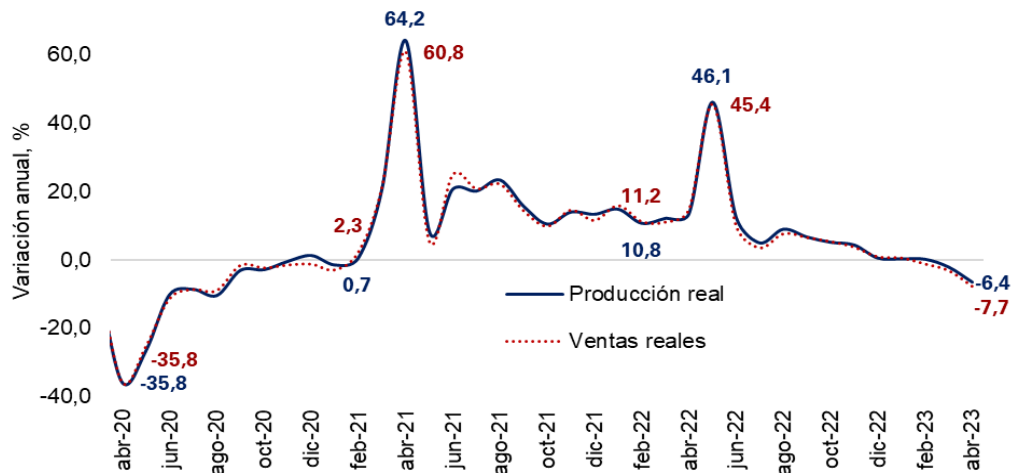


Fuente: DANE.

EMMET - Abril

En el mes de abril, la producción real del sector manufacturero tuvo una variación anual de -6,4%. Asimismo, la variación anual del año corrido se ubica en -2,0%. Por otro lado, las ventas reales del sector manufacturero tuvieron una variación anual de -7,7%, mientras que la variación del año corrido se ubicó en -3,0%.

Gráfico 2. Encuesta Mensual Manufacturera con Enfoque Territorial (EMMET) (Variación anual, %)



Fuente: DANE.

Bitácora Semanal

20 de junio de 2023

Semana 25

El 16 de junio, el índice del mercado bursátil colombiano disminuyó 0,85% respecto a la semana anterior y se ubicó en 1.173,90.

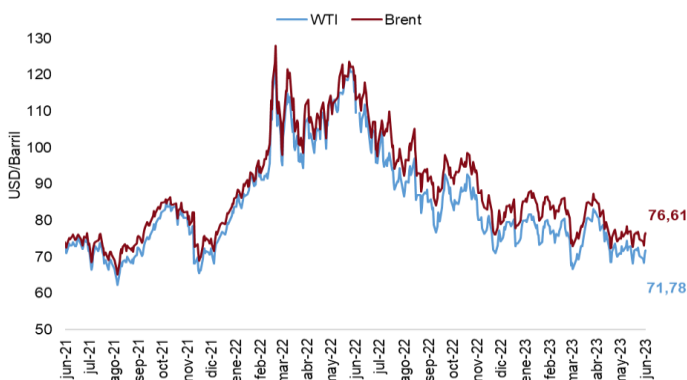
Índice COLCAP



Fuente: Bolsa de Valores de Colombia

El 16 de junio los precios del petróleo WTI y Brent se ubicaron en 71,78 USD/barril y 76,61 USD/barril, lo que representó un incremento de 2,29% y 2,43% respectivamente.

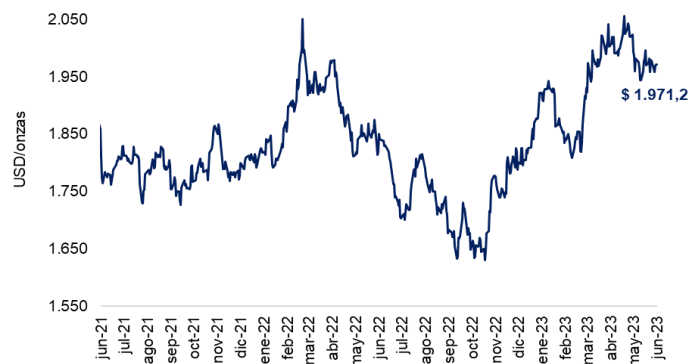
Precio del petróleo (USD/barril)



Fuente: Bloomberg.

El 16 de junio el precio del oro registró una disminución semanal de 0,3%, alcanzando un valor de \$ 1.971,2 USD/onza.

Precio del oro (USD/onza)



Fuente: Bloomberg.

La tasa representativa del mercado se ubicó en \$ 4.164,7 el 16 de junio, con una depreciación de 0,37% frente a la semana anterior.

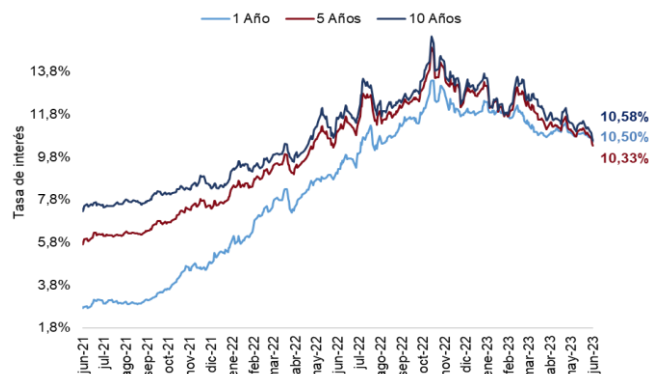
TRM



Fuente: Banco de la República

El 9x de junio las tasas de los TES a 1, 5 y 10 años disminuyeron 26 pbs, 54 pbs y 59 pbs respectivamente frente a la semana anterior.

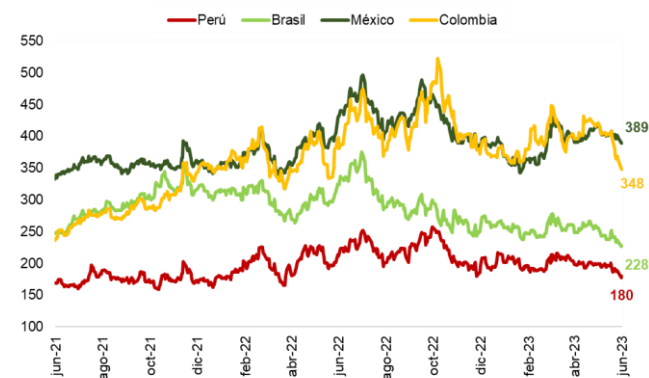
Tasas Cero Cupón a término (%)



Fuente: Banco de la República.

El 14 de junio el indicador de riesgo país tuvo una disminución semanal para Perú, Brasil, México y Colombia de 7 pbs, 5 pbs, 7 pbs y 16 pbs respectivamente.

EMBIG



Fuente: JP Morgan

Bitácora Semanal

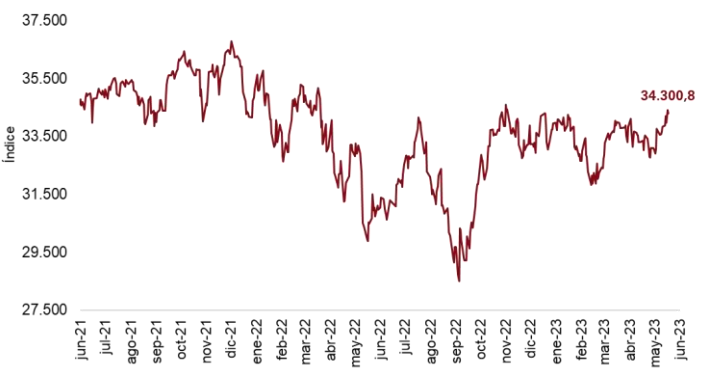
20 de junio de 2023

Semana 25



El 16 de junio, el índice bursátil Dow Jones incrementó 1,25% frente a la semana anterior y se ubicó en 34.300,8.

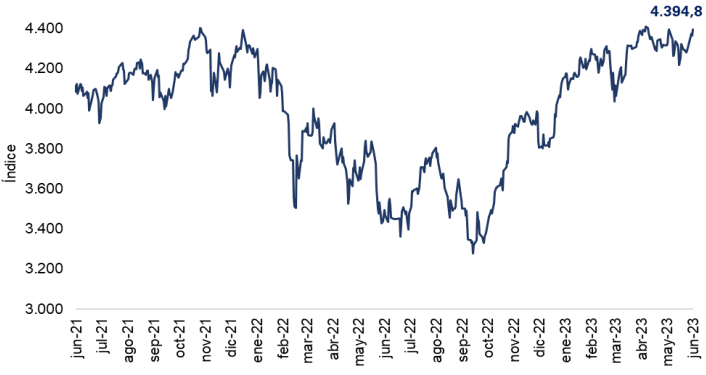
Índice Dow Jones (DJI)



Fuente: Bloomberg.

El 16 de junio, el índice bursátil Euro Stoxx 50 mostró un incremento semanal de 2,45% y se ubicó en 4.394,8.

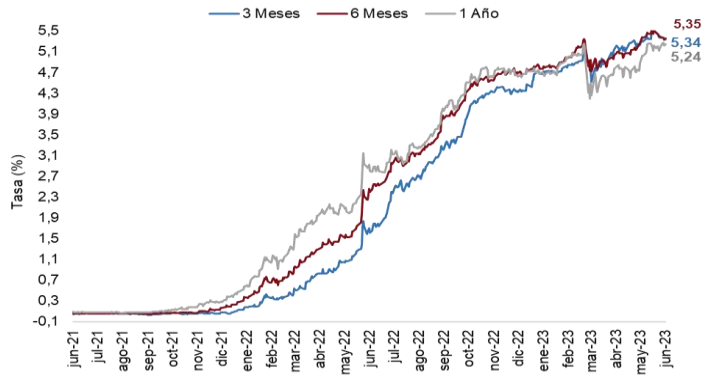
Índice Euro Stoxx 50



Fuente: Bloomberg.

El 16 de junio las tasas de rendimiento de los bonos del tesoro a 3 y 6 meses tuvieron una disminución de 3 pbs y 4 pbs respectivamente. Por su parte, el rendimiento de los bonos a 12 meses incrementó 7 pbs frente a la semana anterior.

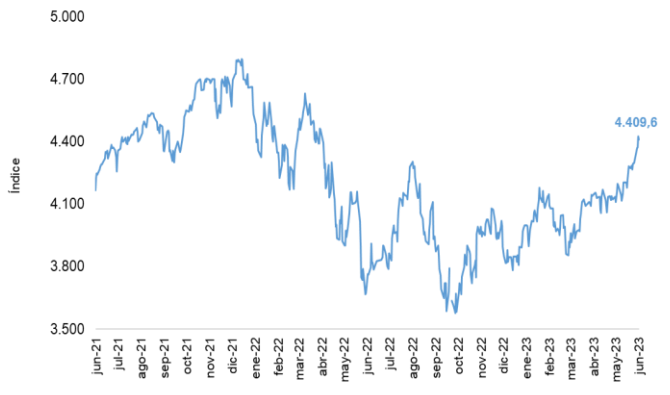
Tasas de rendimiento de los Bonos del Tesoro EE.UU



Fuente: U.S Treasury.

El 16 de junio, el índice bursátil S&P500 registró un incremento semanal de 2,58% y se ubicó en 4.409,6.

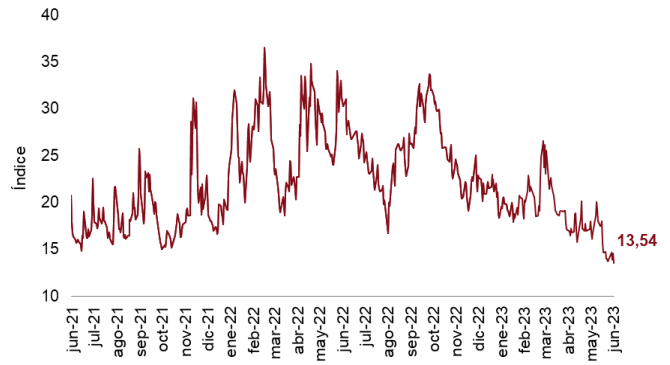
Índice S&P 500



Fuente: Bloomberg.

El 16 de junio, el índice VIX mostró una disminución semanal de 2,10% y se ubicó en 13,54, reflejando una reducción de las expectativas de volatilidad del mercado internacional de renta variable.

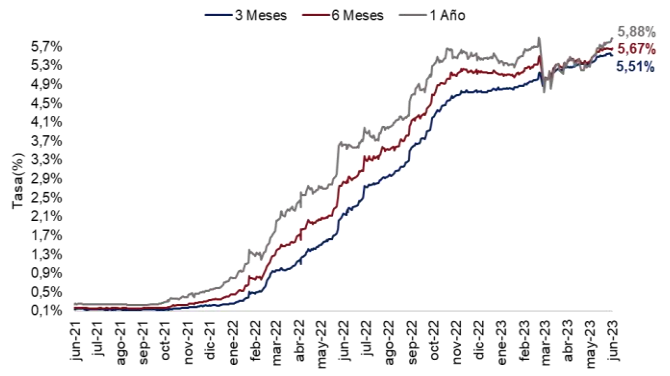
Índice VIX (CBOE)



Fuente: CBOE.

El 16 de junio las tasas LIBOR en los plazos de 3 meses disminuyó 3 pbs a comparación de la semana anterior. Por su parte, las tasas a 6 y 12 meses tuvieron un incremento de 1 pbs y 9 pbs respectivamente.

Tasa LIBOR



Fuente: Banco de la República.