

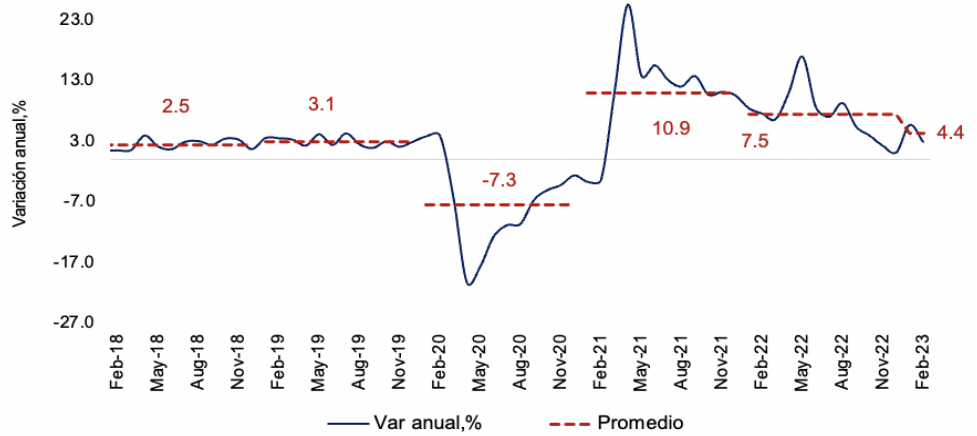
Temas en esta edición:

1. Indicador de Seguimiento a la Economía – Febrero
2. Encuesta de Opinión Financiera – Abril 2023
3. Precios de los Commodities
4. Variables Financieras
5. Tasas de Interés

Indicador de Seguimiento a la Economía (ISE) - febrero 2023

En febrero de 2023 el ISE en su serie original se ubicó en 116,3 lo que representó una variación de 3,0% respecto al mismo mes de 2022, y una variación intermensual de -1,5% corrigiendo por efectos estacionales (Gráfico 1). En su serie corregida de efecto estacional y calendario, el ISE de enero se ubicó en 121,8, lo que representó un crecimiento de 3,1% relativo a febrero de 2022 y una variación de 7,7% respecto a febrero de 2021.

Gráfico 1. Indicador de Seguimiento a la Economía (ISE)
(Variación Anual, %)



Fuente: DANE

Encuesta de Opinión Financiera (EOF) – abril 2023

En abril las expectativas sobre el crecimiento del primer trimestre de 2023 se ubicaron en 1,0% como respuesta mediana. Por otro lado, el pronóstico de crecimiento para el segundo trimestre del 2023 estuvo en 0,9% (Gráfico 2). En relación con la inflación, los analistas prevén que a final de año la inflación cierre en 9,00% (Gráfico 3). En marzo la Junta Directiva del Banco de la República aumentó la tasa de intervención en 25 puntos básicos, llevándola a 13,00%. En marzo la tasa de cambio cerró en \$4.627,27 con una apreciación mensual de 3,8%. Por otra parte, para abril los analistas consideran que la tasa de cambio se ubicará en \$4.500 como respuesta mediana.

Gráfico 2. Pronóstico de crecimiento anual del PIB – 2023 y 2024
(Variación Anual, %)

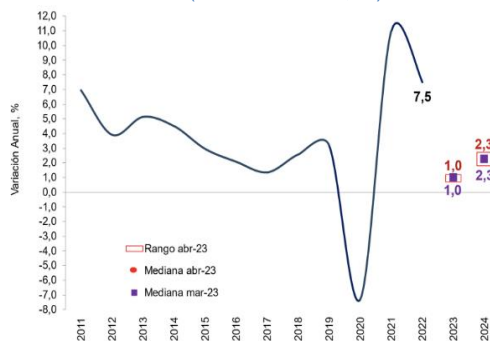
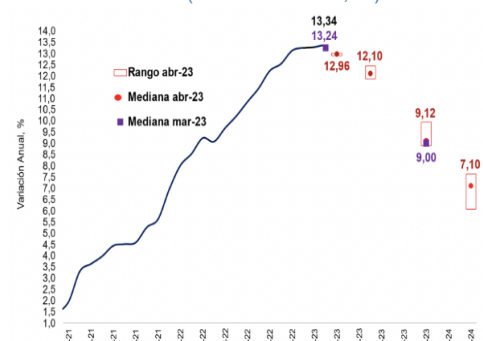


Gráfico 3. Pronóstico de inflación
(Variación Anual, %)



Fuente: Fedesarrollo.

Bitácora Semanal

24 de abril de 2023

Semana 17

El 21 de abril, el índice del mercado bursátil colombiano disminuyó 2,98% respecto a la semana anterior y se ubicó en 1.215,9.

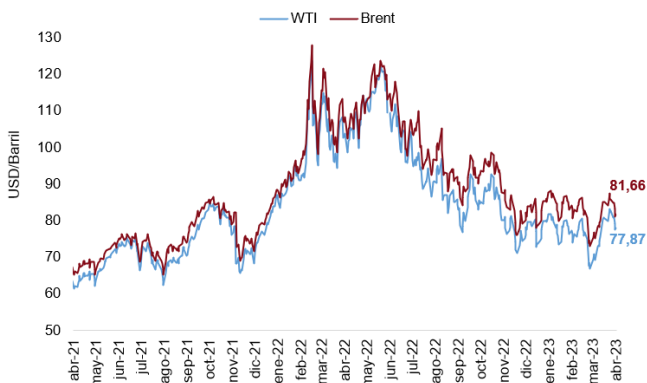
Índice COLCAP



Fuente: Bolsa de Valores de Colombia

El 21 de abril, los precios del petróleo WTI y Brent se ubicaron en 81,66 USD/barril y 77,87 USD/barril, lo que representó una disminución de 5,82% y 4,90% respectivamente.

Precio del petróleo (USD/barril)



Fuente: Bloomberg.

El 21 de abril el precio del oro registró una disminución semanal de 0,93%, alcanzando un valor de \$ 2.002,2 USD/onza.

Precio del oro (USD/onza)



Fuente: Bloomberg.

La tasa representativa del mercado se ubicó en \$ 4.535,8 el 21 de abril, con una depreciación de 2,53% frente a la semana anterior.

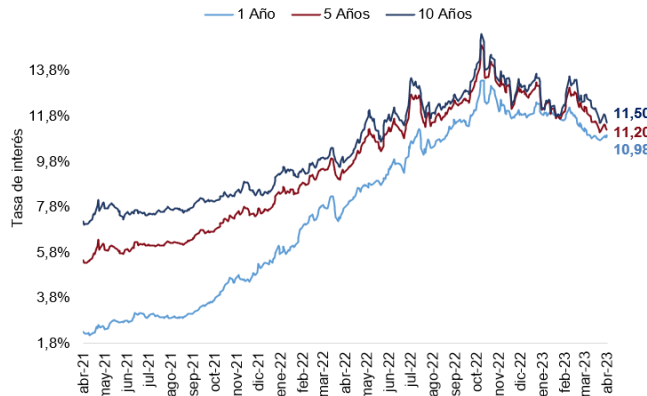
TRM



Fuente: Banco de la República

El 14 de abril las tasas de los TES a 1, 5 y 10 años disminuyeron 23 pbs, 6 pbs y 1 pbs, respectivamente frente a la semana anterior.

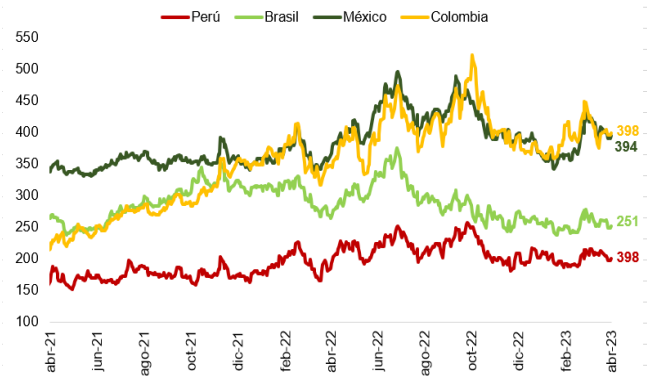
Tasas Cero Cupón a término (%)



Fuente: Banco de la República.

El 19 de abril el indicador de riesgo país tuvo una disminución semanal para Perú, Brasil, México y Colombia de 4 pbs, 10 pbs, 5pbs y 6 pbs respectivamente.

EMBIG



Fuente: JP Morgan

Bitácora Semanal

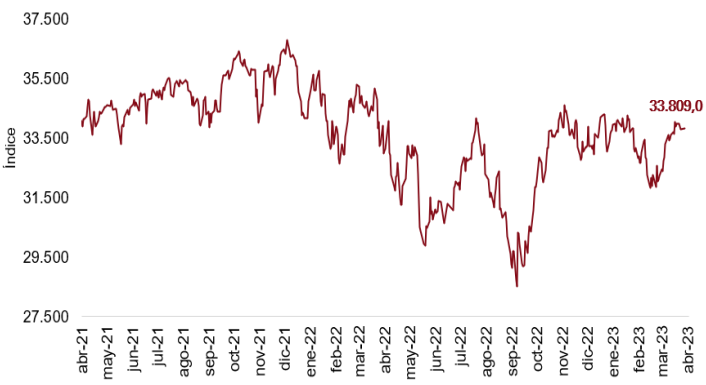
24 de abril de 2023

Semana 17



El 21 de abril, el índice bursátil Dow Jones disminuyó 0,23% frente a la semana anterior y se ubicó en 33.809,0.

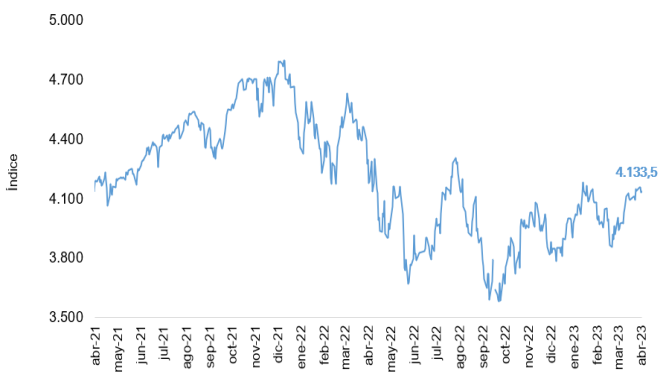
Índice Dow Jones (DJI)



Fuente: Bloomberg.

El 21 de abril el índice bursátil S&P500 registró una disminución semanal de 0,10% y se ubicó en 4.133,5.

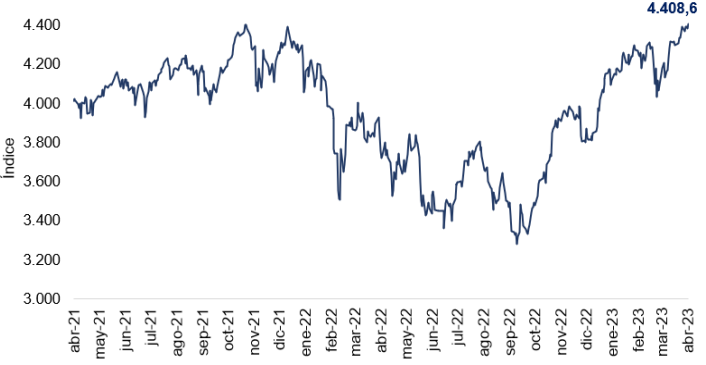
Índice S&P 500



Fuente: Bloomberg.

El 21 de abril, el índice bursátil Euro Stoxx 50 mostró un incremento semanal de 0,40% y se ubicó en 4.408,6.

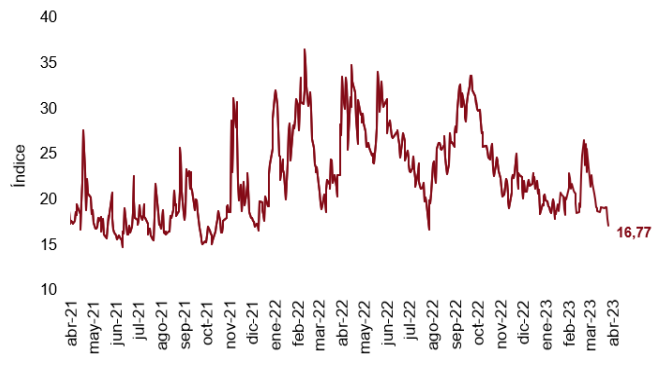
Índice Euro Stoxx 50



Fuente: Bloomberg.

El 21 de abril, el índice VIX mostró una reducción semanal de 1,76% y se ubicó en 16,77, reflejando una disminución de las expectativas de volatilidad del mercado internacional de renta variable.

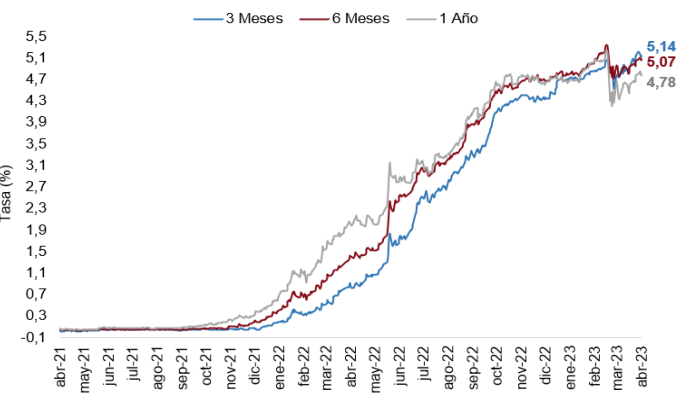
Índice VIX (CBOE)



Fuente: CBOE.

El 21 de abril la tasa de rendimiento de los bonos del tesoro a 3, 6 y 12 meses tuvieron un aumento de 0 pbs, 4 pbs y 1 pbs respectivamente frente a la semana anterior.

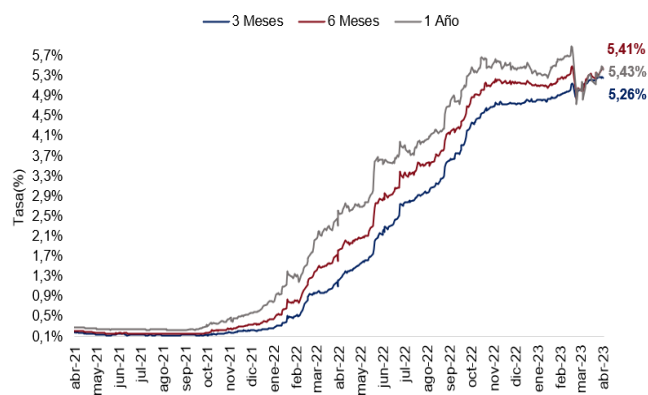
Tasas de rendimiento de los Bonos del Tesoro EE.UU



Fuente: U.S Treasury.

El 21 de abril las tasas LIBOR en los plazos de 3, 6 y 12 meses tuvieron una variación de -1 pbs, 13 pbs y 14 pbs respectivamente a comparación de la semana anterior.

Tasa LIBOR



Fuente: Banco de la República.