

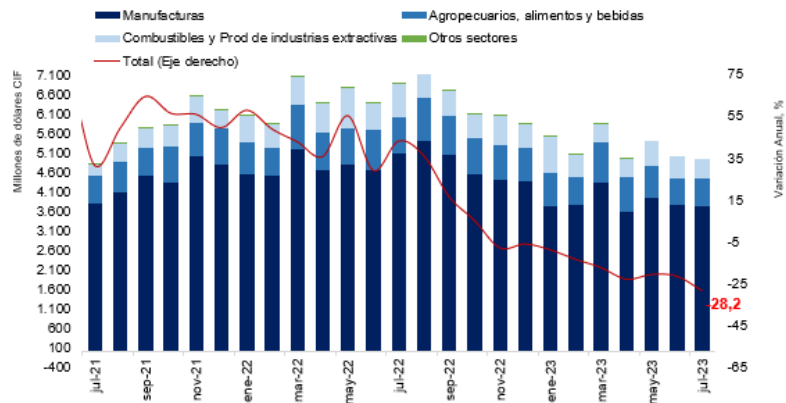
## Temas en esta edición:

1. Importaciones – Julio
2. Encuesta de Opinión Empresarial - Septiembre
3. Precios de los *Commodities*
4. Variables Financieras
5. Tasas de Interés

### Importaciones - Julio

En junio, las importaciones alcanzaron US \$4.945 millones CIF, lo que significa una disminución de 28,2% con respecto al mismo mes de 2022 (Gráfico 1). Frente al mes anterior se observa una disminución de 1,4%, explicado principalmente por una caída de 9,6% en la importación de combustibles y productos de industrias extractivas. Las importaciones de manufacturas participaron con 75,5% del valor CIF total de las importaciones, seguido por productos agropecuarios, alimentos y bebidas con 14,2%, combustibles y productos de las industrias extractivas con 10,1% y otros sectores con 0,2%.

**Gráfico 1. Importaciones según uso o destino económico (CUODE)**  
(Millones de dólares CIF y variación anual, %)

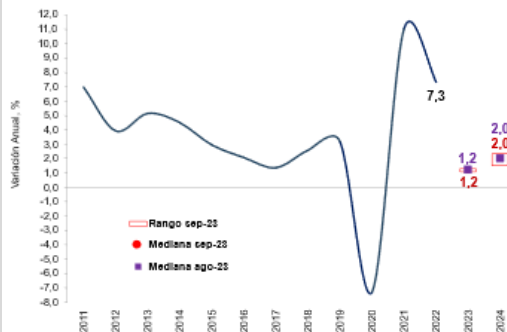


Fuente: DANE.

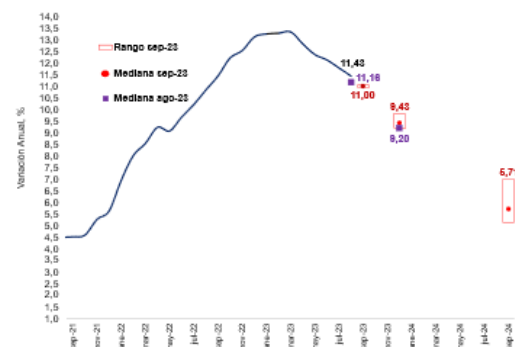
### Encuesta de Opinión Financiera - Septiembre

En septiembre las expectativas sobre el crecimiento del tercer trimestre de 2023 se ubicaron en 0,5% como respuesta mediana. Por otro lado, el pronóstico de crecimiento anual del 2023 se ubicó en 1,2% (Gráfico 2). En relación con la inflación, los analistas prevén que a final de año la inflación cierre en 9,43% (Gráfico 3). En agosto, la Junta Directiva del Banco de la República no decidió sobre la tasa de intervención. Para septiembre los analistas consideran que la tasa de cambio se ubicará en \$4.015 como respuesta mediana. Por otro lado, los analistas esperan que en septiembre el precio del petróleo de referencia Brent se ubique en \$90,0 como respuesta mediana.

**Gráfico 2. Pronóstico de crecimiento anual del PIB – 2023 y 2024**  
(Variación Anual, %)



**Gráfico 3. Pronóstico de inflación**  
(Variación Anual, %)



Fuente: Fedesarrollo.

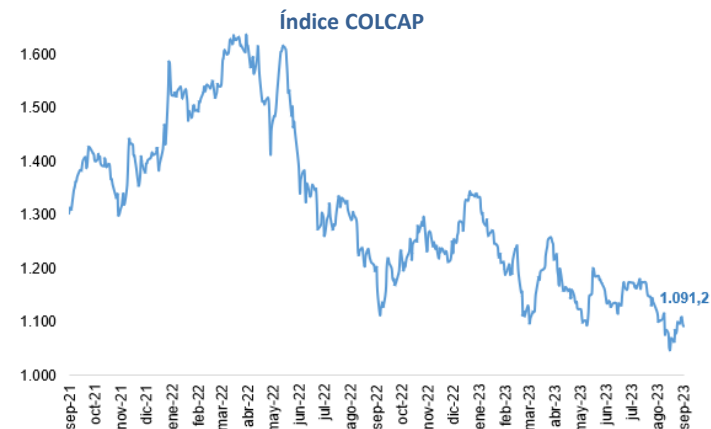
# Bitácora Semanal

## 25 de septiembre de 2023

### Semana 39



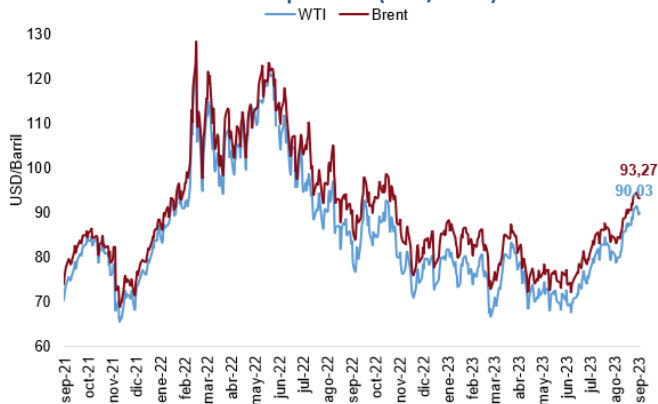
El 22 de septiembre, el índice del mercado bursátil colombiano disminuyó 0,68% respecto a la semana anterior y se ubicó en 1.091,2.



Fuente: Bolsa de Valores de Colombia

El 22 de septiembre los precios del petróleo WTI y Brent se ubicaron en 90,03 USD/barril y 93,27 USD/barril, lo que representó una disminución de 0,82% y 0,70% respectivamente.

Precio del petróleo (USD/barril)



Fuente: Bloomberg.

El 22 de septiembre el precio del oro registró una disminución semanal de 0,09%, alcanzando un valor de \$ 1.944,4 USD/onza.

Precio del oro (USD/onza)



Fuente: Bloomberg.

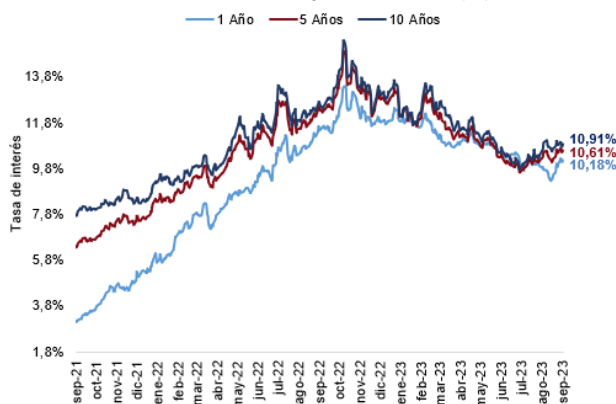
La tasa representativa del mercado se ubicó en \$3.948,3 el 22 de septiembre, con una depreciación de 0,55% frente a la semana anterior.



Fuente: Banco de la República

El 15 de septiembre las tasas de los TES a 1, 5 y 10 años aumentaron en 17 pbs, 09 pbs y 04 pbs respectivamente frente a la semana anterior.

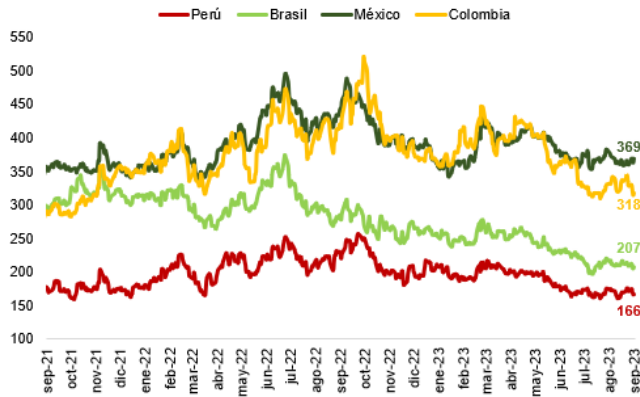
Tasas Cero Cupón a término (%)



Fuente: Banco de la República.

El 21 de septiembre el indicador de riesgo país tuvo un aumento semanal para México de 9 pbs. Por su parte, en Brasil, Perú y Colombia se observó una disminución de 2 pbs, 6 pbs y 12 pbs respectivamente frente a la semana anterior.

EMBIG



Fuente: JP Morgan

# Bitácora Semanal

## 25 de septiembre de 2023

### Semana 39



El 22 de septiembre, el índice bursátil Dow Jones disminuyó 1,89% frente a la semana anterior y se ubicó en 33.964,4.

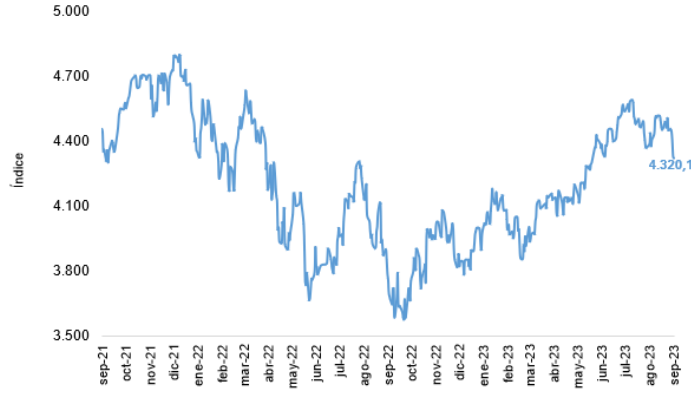
**Índice Dow Jones (DJI)**



Fuente: Bloomberg.

El 22 de septiembre, el índice bursátil S&P500 registró una disminución semanal de 2,93% y se ubicó en 4.320,1.

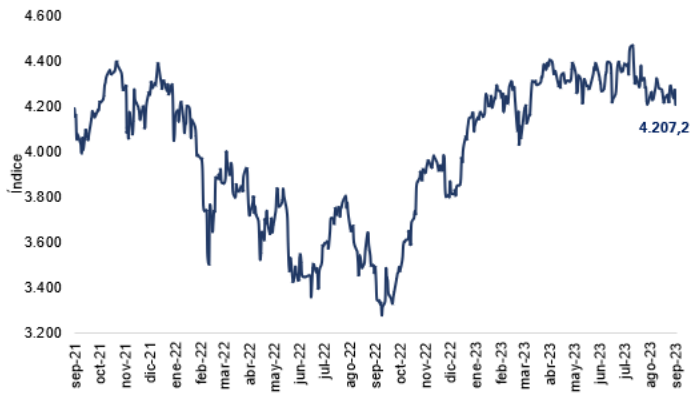
**Índice S&P 500**



Fuente: Bloomberg.

El 22 de septiembre, el índice bursátil Euro Stoxx 50 mostró una disminución semanal de 2,05% y se ubicó en 4.207,2.

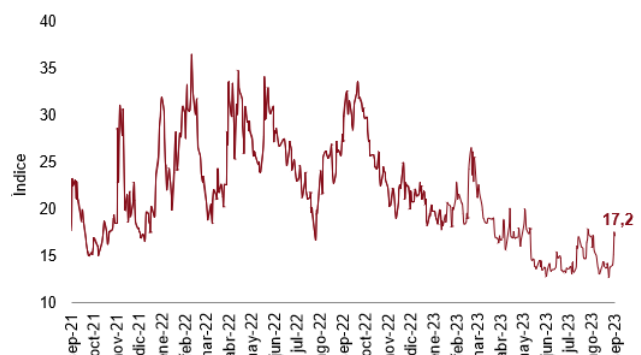
**Índice Euro Stoxx 50**



Fuente: Bloomberg.

El 22 de septiembre, el índice VIX mostró un aumento semanal de 24,73% y se ubicó en 17,2 reflejando un aumento de las expectativas de volatilidad del mercado internacional de renta variable.

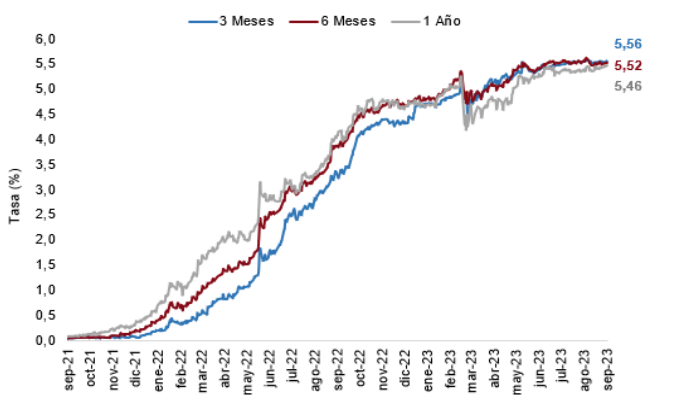
**Índice VIX (CBOE)**



Fuente: CBOE.

El 22 de septiembre las tasas de rendimiento de los bonos del tesoro a 6 y 12 meses aumentaron en 3 pbs cada una. Los bonos a 3 meses se mantuvieron constantes frente a la semana anterior.

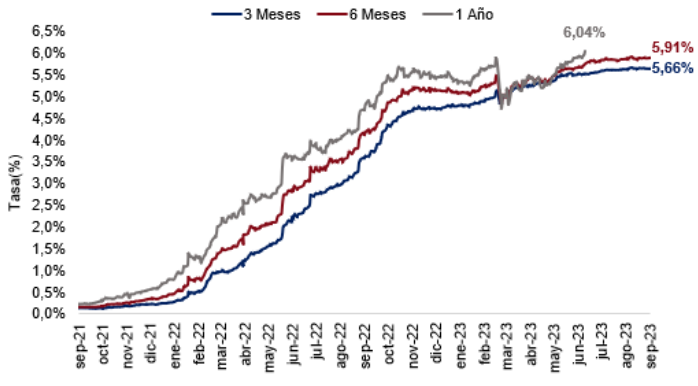
**Tasas de rendimiento de los Bonos del Tesoro EE.UU**



Fuente: U.S Treasury.

El 22 de septiembre la tasa LIBOR en el plazo de 3 meses presentó una disminución semanal de 0,2 pbs. Por su parte, en el plazo de 6 meses la tasa presentó un aumento semanal de 1pbs La tasa LIBOR en el plazo de 12 meses se mantuvo constante.

**Tasa LIBOR**



Fuente: Banco de la República.