

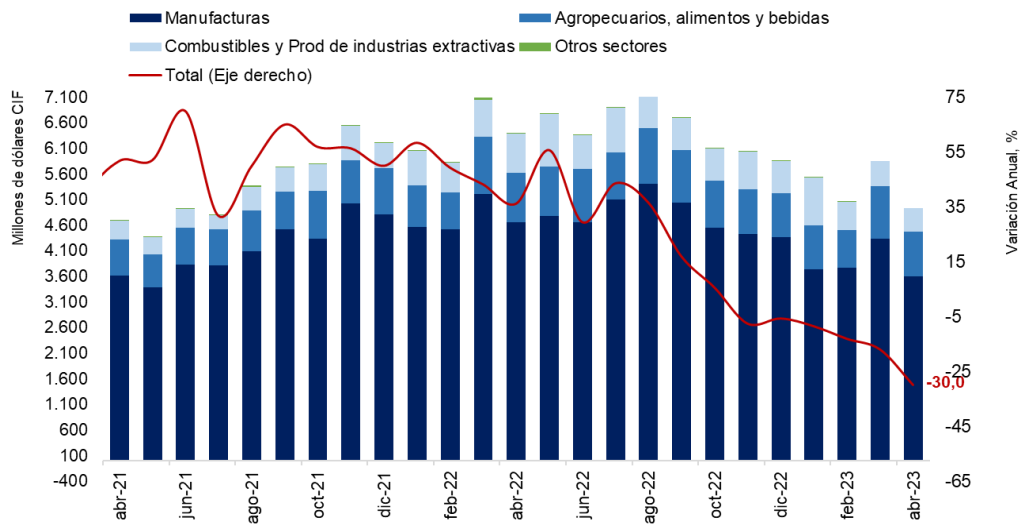
Temas en esta edición:

1. Importaciones - Abril
2. Precios de los Commodities
3. Variables Financieras
4. Tasas de Interés

Importaciones - Abril

En abril, las importaciones alcanzaron US \$4.942,6 millones CIF, lo que significa una disminución de 30,0% con respecto al mismo mes de 2022 (Gráfico 1). Frente al mes anterior se observa una disminución de 15,6%, explicado principalmente por una caída de 17,1% en la importación de manufacturas. Las importaciones de manufacturas participaron con 72,8% del valor CIF total de las importaciones, seguido por productos agropecuarios, alimentos y bebidas con 17,6%, combustibles y productos de las industrias extractivas con 9,5% y otros sectores con 0,1%.

Gráfico 1. Importaciones según uso o destino económico (CUODE)
 (Millones de dólares CIF y variación anual, %)



Fuente: DANE.

Bitácora Semanal

26 de junio de 2023

Semana 26

El 23 de junio, el índice del mercado bursátil colombiano disminuyó 3,44% respecto a la semana anterior y se ubicó en 1.123,54.

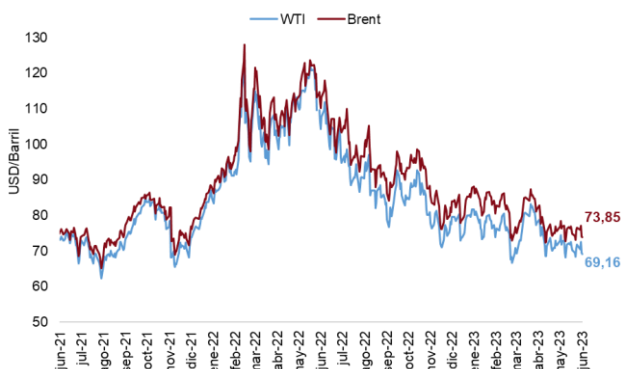
Índice COLCAP



Fuente: Bolsa de Valores de Colombia

El 23 de junio los precios del petróleo WTI y Brent se ubicaron en 69,16 USD/barril y 73,85 USD/barril, lo que representó una disminución de 3,65% y 3,60% respectivamente.

Precio del petróleo (USD/barril)



Fuente: Bloomberg.

El 23 de junio el precio del oro registró una disminución semanal de 2,11%, alcanzando un valor de \$ 1.929,6 USD/onza.

Precio del oro (USD/onza)



Fuente: Bloomberg.

La tasa representativa del mercado se ubicó en \$ 4.114,4 el 23 de junio, con una apreciación de 1,21% frente a la semana anterior.

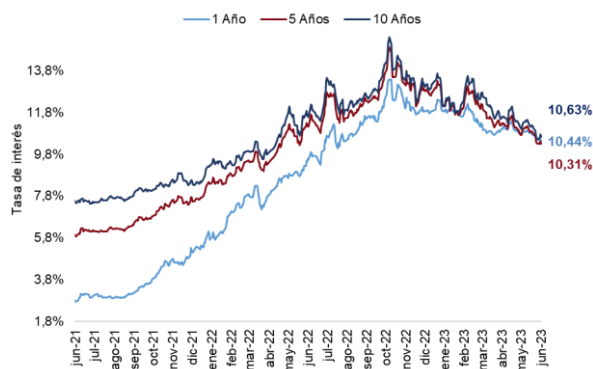
TRM



Fuente: Banco de la República

El 16 de junio las tasas de los TES a 1, 5 y 10 años disminuyeron 6 pbs, 2 pbs y 5 pbs respectivamente frente a la semana anterior.

Tasas Cero Cupón a término (%)



Fuente: Banco de la República.

El 14 de junio el indicador de riesgo país tuvo una disminución semanal para Perú, Brasil, México y Colombia de 7 pbs, 5 pbs, 7 pbs y 16 pbs respectivamente.

EMBIG



Fuente: JP Morgan

Bitácora Semanal

26 de junio de 2023

Semana 26



El 23 de junio, el índice bursátil Dow Jones disminuyó 1,67% frente a la semana anterior y se ubicó en 33.728,7.

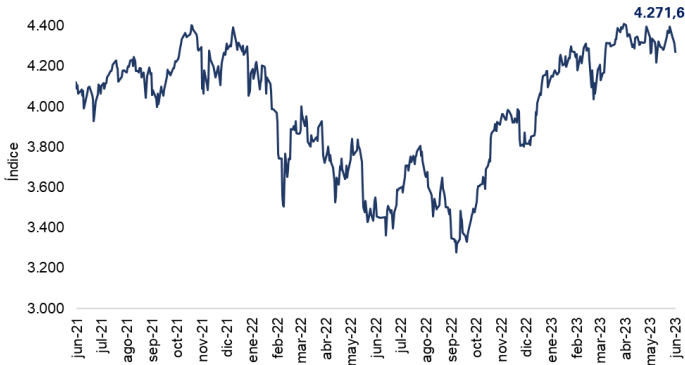
Índice Dow Jones (DJI)



Fuente: Bloomberg.

El 23 de junio, el índice bursátil Euro Stoxx 50 mostró una disminución semanal de 2,80% y se ubicó en 4.271,6.

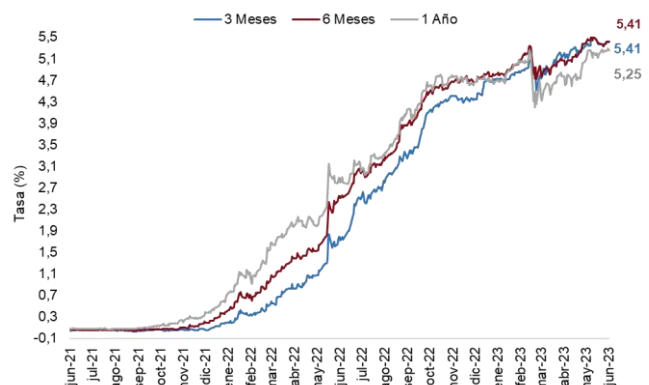
Índice Euro Stoxx 50



Fuente: Bloomberg.

El 23 de junio las tasas de rendimiento de los bonos del tesoro a 3, 6 y 12 meses tuvieron un incremento de 7 pbs, 6 pbs y 1 pbs respectivamente frente a la semana anterior.

Tasas de rendimiento de los Bonos del Tesoro EE.UU



Fuente: U.S Treasury.

El 23 de junio, el índice bursátil S&P500 registró una disminución semanal de 1,39% y se ubicó en 4.348,3.

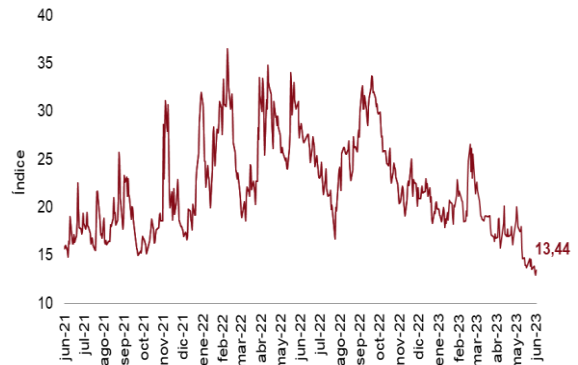
Índice S&P 500



Fuente: Bloomberg.

El 23 de junio, el índice VIX mostró una disminución semanal de 0,74% y se ubicó en 13,44, reflejando una reducción de las expectativas de volatilidad del mercado internacional de renta variable.

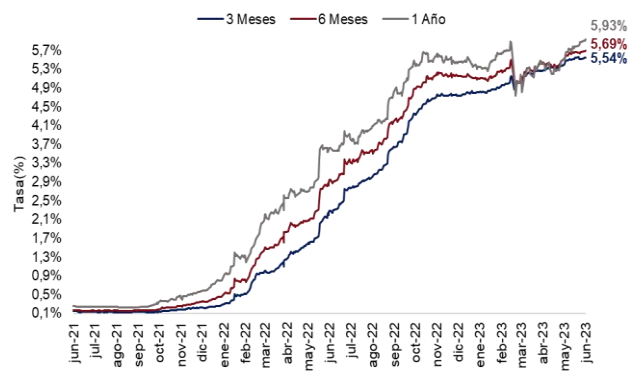
Índice VIX (CBOE)



Fuente: CBOE.

El 23 de junio las tasas LIBOR en los plazos de 3, 6 y 12 meses tuvieron un incremento de 3 pbs, 2 pbs y 5 pbs respectivamente.

Tasa LIBOR



Fuente: Banco de la República.