

Temas en esta edición:

1. Encuesta de Opinión Empresarial – Abril 2023
2. Encuesta de Opinión Financiera – Mayo 2023
3. Precios de los Commodities
4. Variables Financieras
5. Tasas de Interés

Encuesta de Opinión Empresarial (EOE) – abril 2023

En abril de 2023, el Índice de Confianza Comercial (ICCO) se ubicó en 11,1%, lo que representa una caída de 6,1 pps frente al mes anterior, este es el resultado más bajo desde julio de 2020 (Gráfico 1). La caída del ICCO se explica por la percepción desfavorable sobre la economía para el próximo semestre, así como por la situación económica actual. El Índice de Confianza Industrial (ICI) se situó en -5,9%, lo que se traduce en una disminución de 9,4 pps respecto al mes anterior, este resultado es el más bajo desde noviembre de 2020 explicado por una caída en las expectativas de producción y en el volumen actual de pedidos (Gráfico 2).

Gráfico 1. ICCO
(Balance, %)

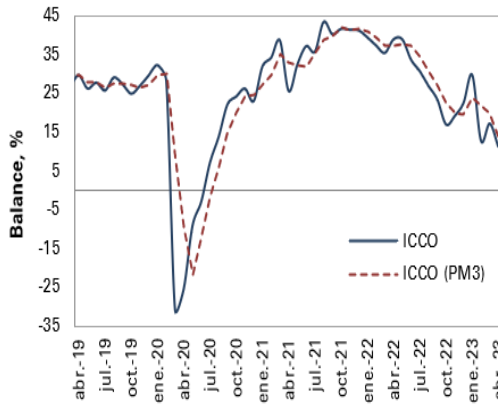
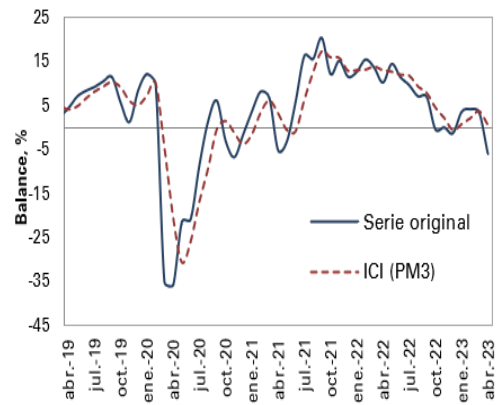


Gráfico 2. ICI
(Balance, %)



Fuente: Fedesarrollo.

Encuesta de Opinión Financiera (EOF) – mayo 2023

En mayo las expectativas sobre el crecimiento del primer trimestre de 2023 se ubicaron en 1,1% como respuesta mediana. Por otro lado, el pronóstico de crecimiento para el segundo trimestre del 2023 estuvo en 1,0% (Gráfico 3). En relación con la inflación, los analistas prevén que final de año la inflación cierre en 9,15% (Gráfico 4). Se espera que la tasa de política monetaria se mantendrá en 13,25% en la próxima reunión de la Junta Directiva del Banco de la República, que se realizará el 30 de junio de 2023. Finalmente, los analistas prevén que la TRM en Mayo se ubique en \$4,589 como respuesta mediana.

Gráfico 3. Pronóstico de crecimiento anual del PIB – 2023 y 2024
(Variación Anual, %)

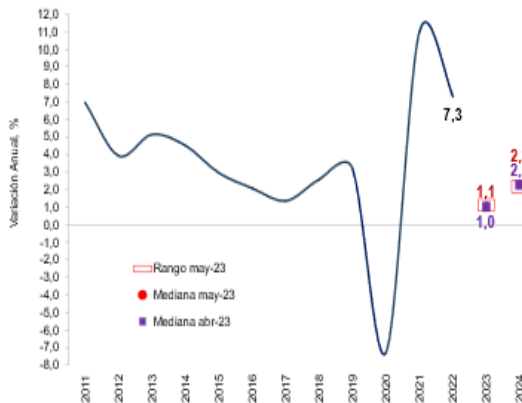
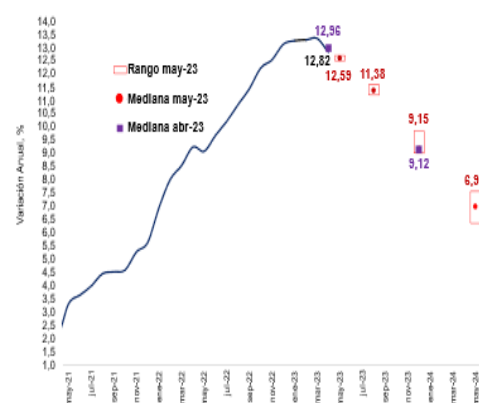


Gráfico 4. Pronóstico de inflación
(Variación Anual, %)



Fuente: Fedesarrollo y BVC.

Bitácora Semanal

29 de mayo de 2023

Semana 22

El 26 de mayo, el índice del mercado bursátil colombiano disminuyó 2,04% respecto a la semana anterior y se ubicó en 1.100,97.

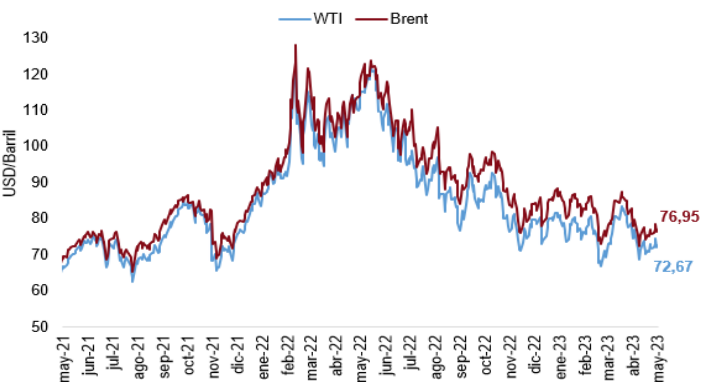
Índice COLCAP



Fuente: Bolsa de Valores de Colombia

El 26 de mayo los precios del petróleo WTI y Brent se ubicaron en 72,67 USD/barril y 76,95 USD/barril, lo que representó un incremento de 1,57% y 1,81% respectivamente.

Precio del petróleo (USD/barril)



Fuente: Bloomberg.

El 26 de mayo el precio del oro registró una disminución semanal de 1,88%, alcanzando un valor de \$ 1.944,3 USD/onza.

Precio del oro (USD/onza)



Fuente: Bloomberg.

La tasa representativa del mercado se ubicó en \$ 4.470,8 el 26 de mayo, con una apreciación de 1,12% frente a la semana anterior.

TRM



Fuente: Banco de la República

El 19 de mayo las tasas de los TES a 1 y 5 años aumentaron 3 pbs, y 4 pbs respectivamente frente a la semana anterior. Por otra parte, las tasas de los TES a 10 años disminuyeron 4 pbs.

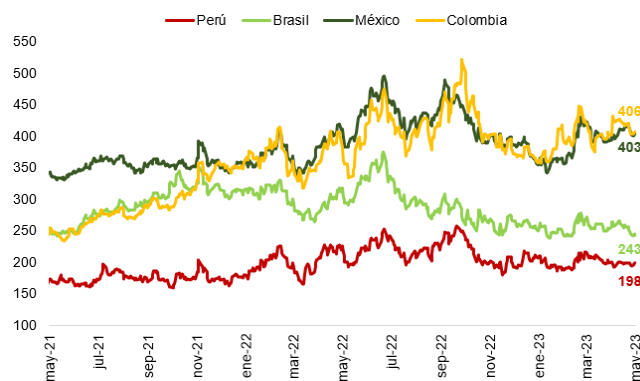
Tasas Cero Cupón a término (%)



Fuente: Banco de la República.

El 24 de mayo el indicador de riesgo país tuvo una disminución semanal para Perú, Brasil, México y Colombia de 1 pbs, 7 pbs, 8 pbs y 5 pbs respectivamente.

EMBIG



Fuente: JP Morgan

Bitácora Semanal

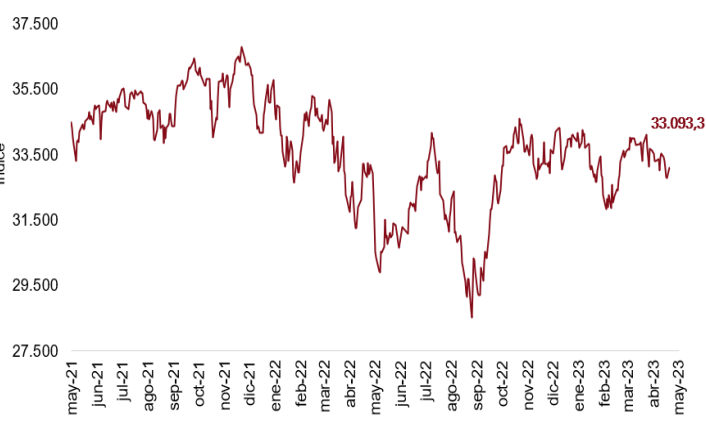
29 de mayo de 2023

Semana 22



El 26 de mayo, el índice bursátil Dow Jones disminuyó 0,58% frente a la semana anterior y se ubicó en 33.093,3.

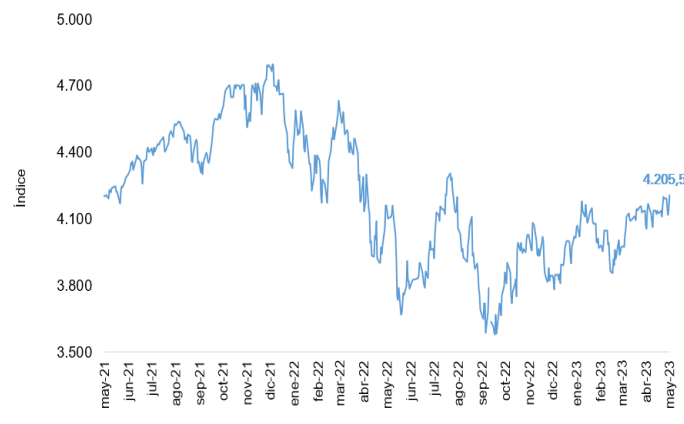
Índice Dow Jones (DJI)



Fuente: Bloomberg.

El 26 de mayo, el índice bursátil S&P500 registró un incremento semanal de 0,31% y se ubicó en 4.205,5.

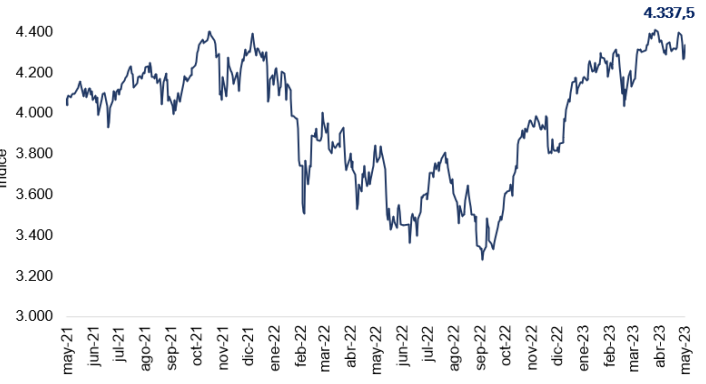
Índice S&P 500



Fuente: Bloomberg.

El 26 de mayo, el índice bursátil Euro Stoxx 50 mostró una disminución semanal de 1,32% y se ubicó en 4.337,5.

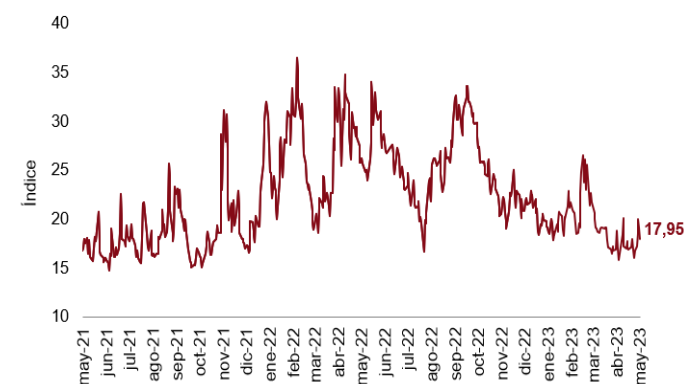
Índice Euro Stoxx 50



Fuente: Bloomberg.

El 26 de mayo, el índice VIX mostró un aumento semanal de 6,78% y se ubicó en 17,95, reflejando un aumento de las expectativas de volatilidad del mercado internacional de renta variable.

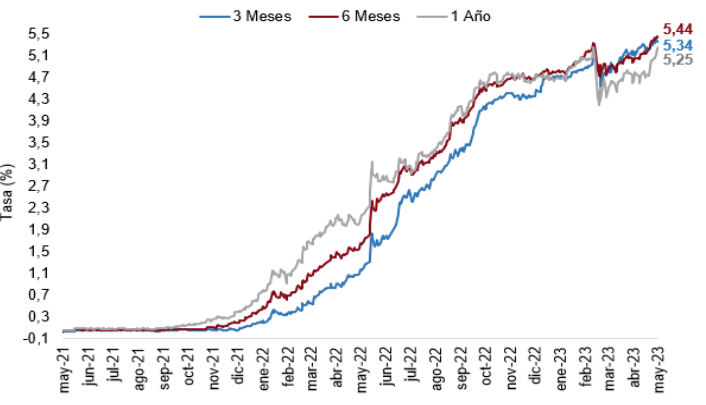
Índice VIX (CBOE)



Fuente: CBOE.

El 26 de mayo las tasas de rendimiento de los bonos del tesoro a 3, 6 y 12 meses tuvieron un aumento de 5 pbs, 8 pbs y 23 pbs respectivamente frente a la semana anterior.

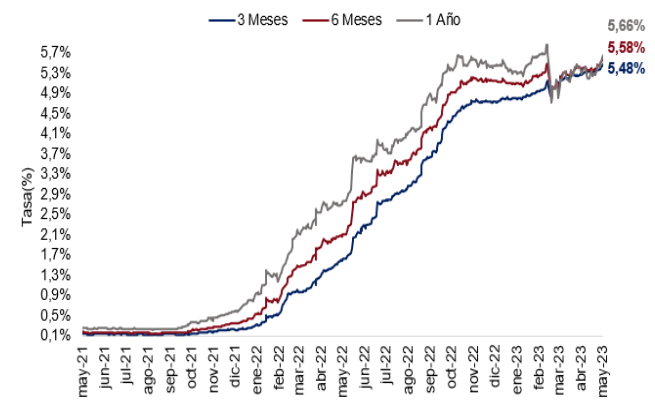
Tasas de rendimiento de los Bonos del Tesoro EE.UU



Fuente: U.S Treasury.

El 26 de mayo las tasas LIBOR en los plazos de 3, 6 y 12 meses tuvieron una variación de 11 pbs, 11 pbs y 22 pbs respectivamente a comparación de la semana anterior.

Tasa LIBOR



Fuente: Banco de la República.