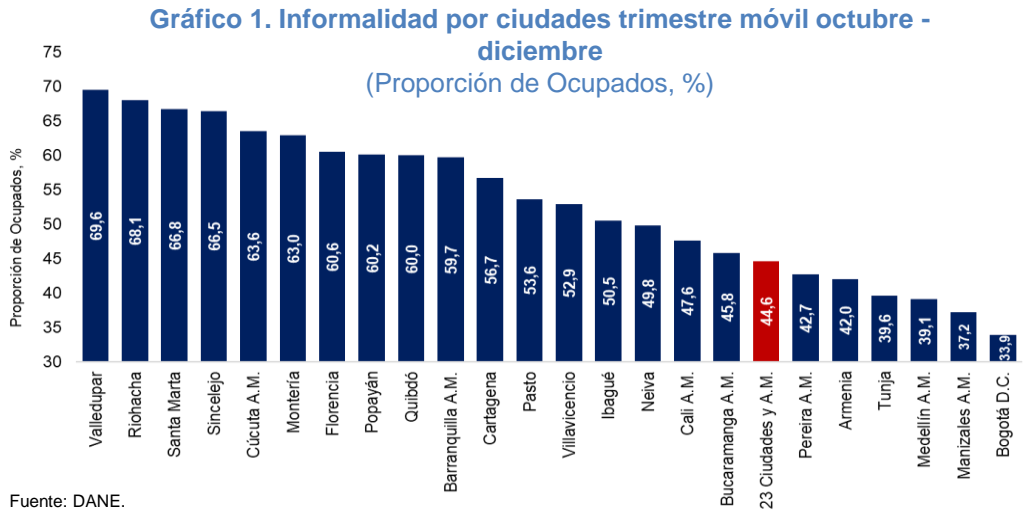


Temas en esta edición:

1. Informalidad – Octubre – Diciembre 2022
2. Deuda Externa - Noviembre
3. Precios de los *Commodities*
4. Variables Financieras
5. Tasas de Interés

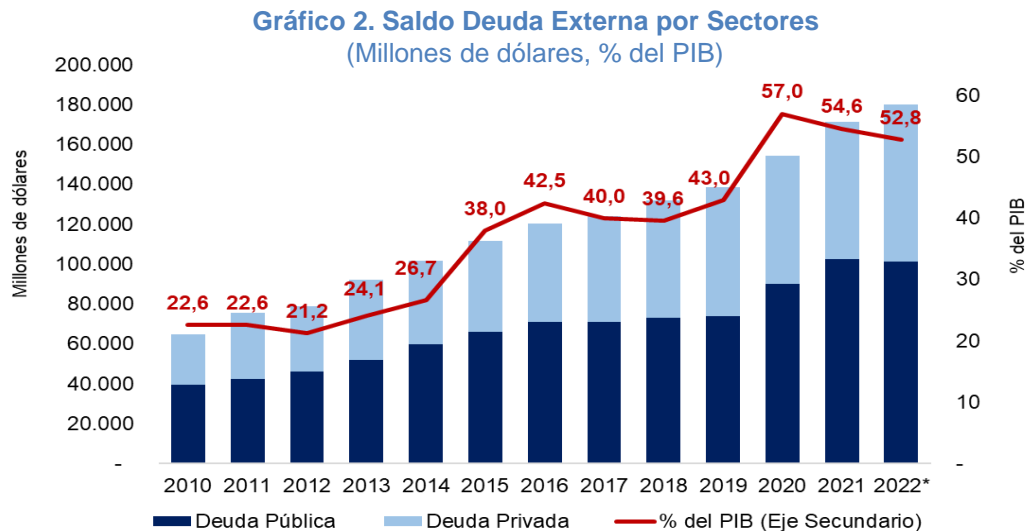
Informalidad – Trimestre móvil octubre – diciembre 2022

En el trimestre móvil octubre – diciembre 2022, la proporción de ocupados informales en las 23 ciudades y sus áreas metropolitanas fue 44,6%, disminuyendo en 1,7 pps con respecto al mismo trimestre de 2021. Durante el trimestre octubre - diciembre, las ciudades que presentaron mayor proporción de informalidad fueron Valledupar (69,6%), Riohacha (68,1%) y Santa Marta (66,8%). Las ciudades con menor proporción de informalidad fueron Bogotá D.C (33,9%), Manizales (37,2%) y Medellín A.M. (39,1%).



Deuda Externa - Noviembre

En noviembre el saldo de la deuda externa de Colombia alcanzó US\$ 180.333 millones de dólares (52,81% del PIB), con un aumento de US\$ 2.237 millones respecto a octubre de 2022. Esto es explicado por el saldo de la deuda externa del sector privado alcanzó un monto de US\$ 78.822 millones, mayor en US\$ 1.097 millones respecto a octubre de 2022. Por otro lado, el saldo de la deuda externa del sector público fue de US\$ 101.511 millones, mayor en US\$ 1.140 millones respecto al mes anterior.



Bitácora Semanal

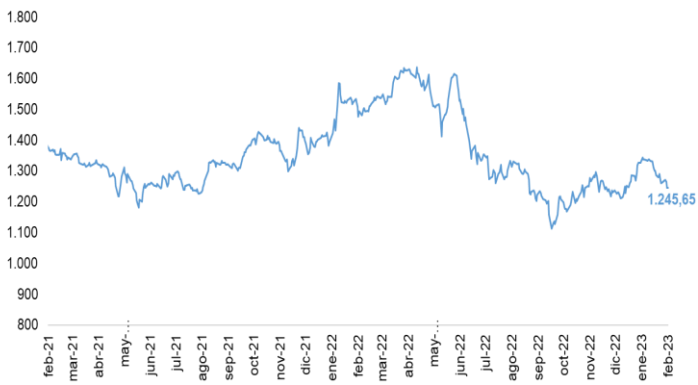
13 de febrero de 2023

Semana 07



El 10 de febrero, el índice del mercado bursátil colombiano disminuyó 1,39% respecto a la semana anterior y se ubicó en 1.245,65.

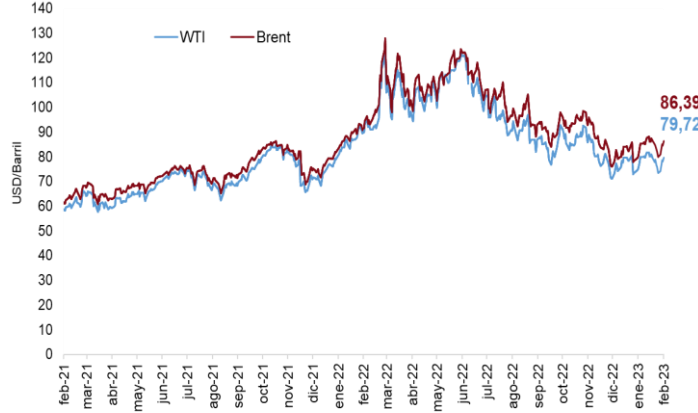
Índice COLCAP



Fuente: Bolsa de Valores de Colombia

El 10 de febrero, el precio del petróleo WTI aumentó a 79,72 USD/barril y el Brent aumentó a 86,39 USD/barril. Esto representó una variación semanal de 8,62% y 8,06% respectivamente.

Precio del petróleo (USD/barril)



Fuente: Bloomberg.

El 10 de febrero el precio del oro se mantuvo constante respecto a la semana anterior, alcanzando un valor de 1.862,8 USD/onza.

Precio del oro (USD/onza)



Fuente: Bloomberg.

La TRM se ubicó en \$4.742,1 el 10 de febrero, con una depreciación de 3,43% frente a la semana anterior.

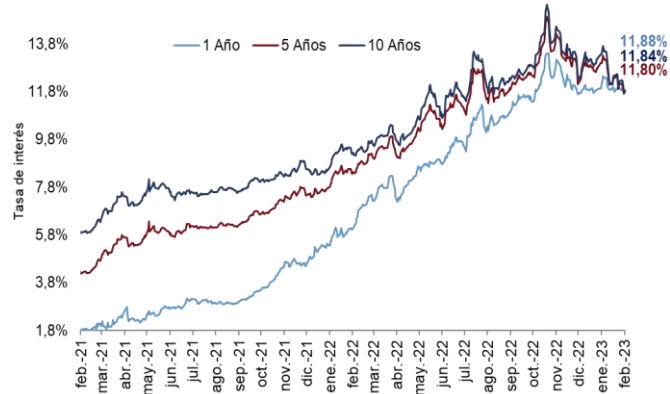
TMR - COP/USD



Fuente: Banco de la República

El 3 de febrero, las tasas de los TES a 1, 5 y 10 año disminuyeron 7 pbs, 31 pbs y 39 pbs respectivamente frente a la semana anterior.

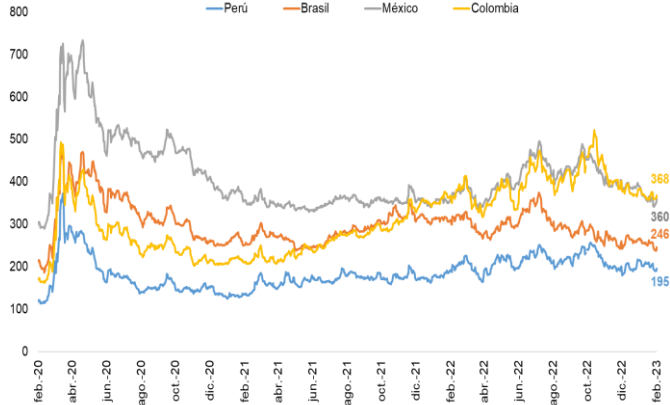
Tasas Cero Cupón a término (%)



Fuente: Banco de la República.

El 8 de febrero, el EMBIG tuvo una disminución semanal para Colombia, Brasil y Perú de 3 pbs, 10 pbs y 12 pbs, respectivamente. Para México, hubo un aumento de 2 pbs.

EMBIG



Fuente: JP Morgan

Bitácora Semanal

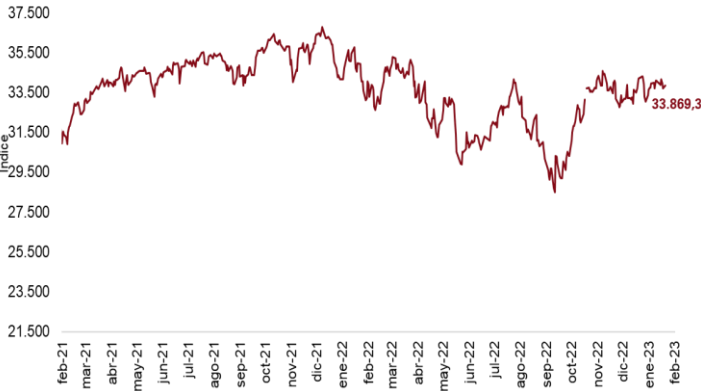
13 de enero de 2023

Semana 07



El 10 de febrero, el índice bursátil Dow Jones disminuyó 0,16% frente a la semana anterior y se ubicó en 33.869,3.

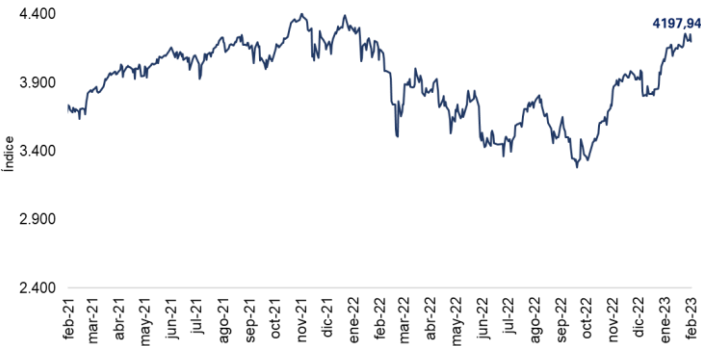
Índice Dow Jones (DJI)



Fuente: Bloomberg.

El 10 de febrero, el índice bursátil Euro Stoxx 50 mostró una disminución semanal de 1,41% y se ubicó en 4.197,94.

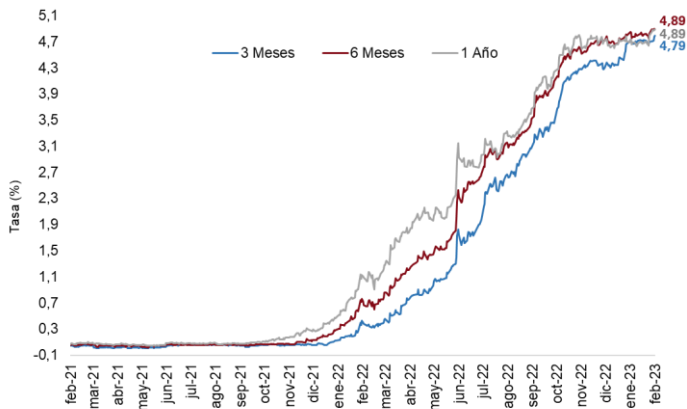
Índice Euro Stoxx 50



Fuente: Bloomberg.

El 10 de febrero las tasa de rendimiento de los bonos del tesoro a 3, 6 y 9 meses aumentaron 9 pb, 7 pb y 1 pb respectivamente,

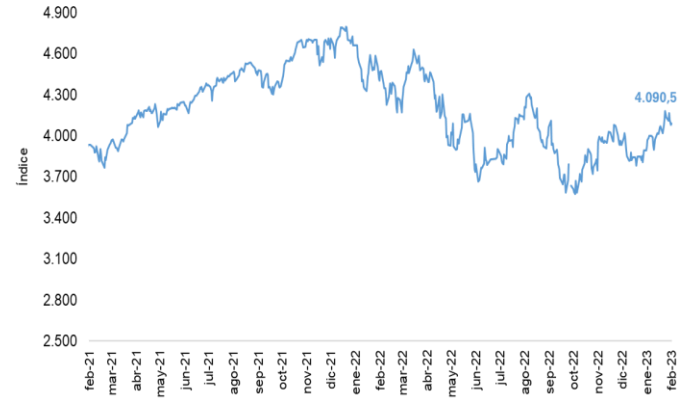
Tasas de rendimiento de los Bonos del Tesoro EE.UU



Fuente: U.S Treasury.

El 10 de febrero, el índice bursátil S&P 500 registró una disminución semanal de 1,11% y se ubicó en 4.090,5.

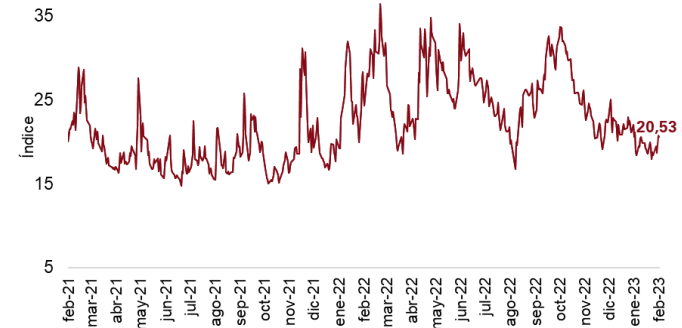
Índice S&P 500



Fuente: Bloomberg.

El 10 de febrero, el índice VIX mostró un incremento semanal de 12,00%, reflejando un aumento de las expectativas de volatilidad del mercado internacional de renta variable.

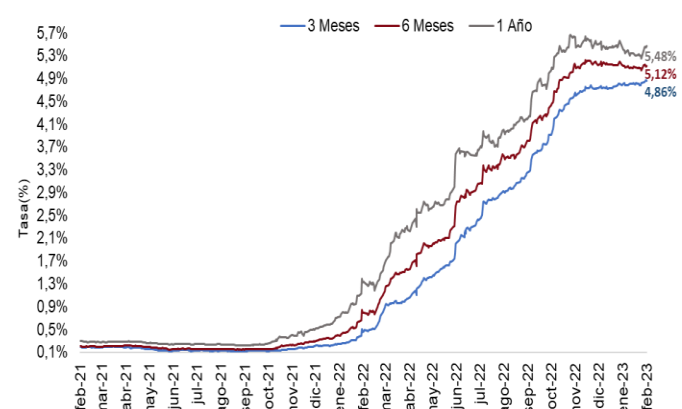
Índice VIX (CBOE)



Fuente: CBOE.

El 10 de febrero, las tasas LIBOR en los plazos de 3, 6 y 12 meses aumentaron 3 pb, 7 pb y 23 pb respectivamente.

Tasa LIBOR



Fuente: Banco de la República.