



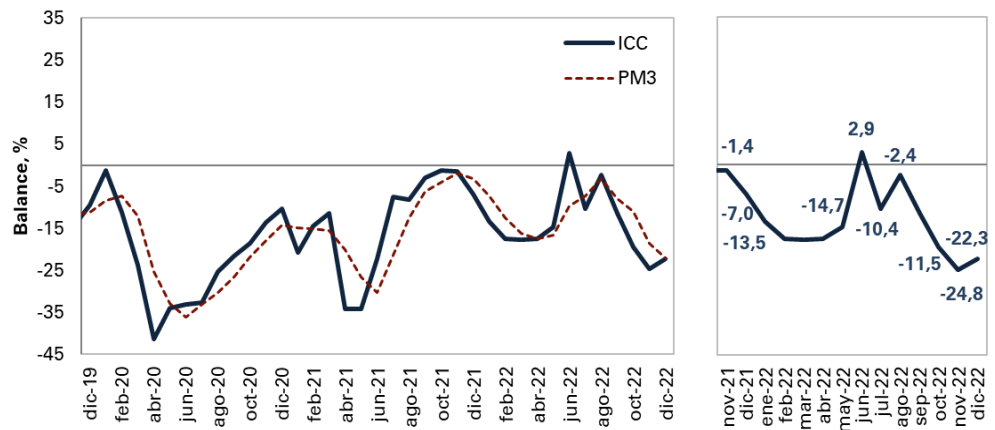
Temas en esta edición:

1. Encuesta de Opinión al Consumidor – Diciembre
2. Precios de los *Commodities*
3. Variables Financieras
4. Tasas de Interés

Encuesta de Opinión al Consumidor - Diciembre

En diciembre, el Índice de Confianza del Consumidor (ICC) registró un balance de -22,3%, lo que representa un incremento de 2,5 puntos porcentuales (pps) frente al mes anterior, luego de tres meses consecutivos de resultados negativos. Esto demuestra una recuperación de la confianza de los consumidores, aunque el indicador se mantiene en niveles negativos. Este resultado obedeció principalmente a un incremento de 3,3 pps en el Índice de Expectativas del Consumidor y de 1,2 pps en el Índice de Condiciones Económicas.

Gráfico 1. Índice de Confianza al Consumidor (ICC)
(Balance, %)



Fuente: Fedesarrollo.

Bitácora Semanal

16 de enero de 2023

Semana 03



El 13 de enero, el índice del mercado bursátil colombiano aumentó 0,80% respecto a la semana anterior y se ubicó en 1.337,44.

Índice COLCAP



Fuente: Bolsa de Valores de Colombia

La tasa de cambio se ubicó en \$4,692 el 13 de enero, con una apreciación de 5,96% frente a la semana anterior.

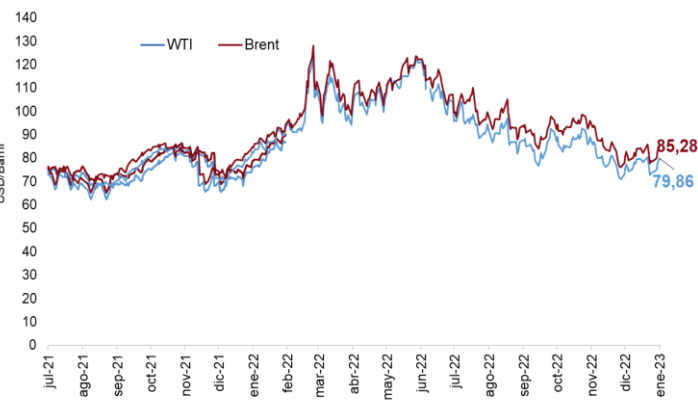
Tasa de cambio COP/USD



Fuente: Banco de la República

El 13 de enero, los precios del petróleo WTI y Brent aumentaron a 79,86 y 85,28 USD/barril. Respectivamente, esto representó un incremento semanal de 8,25% y 8,54%.

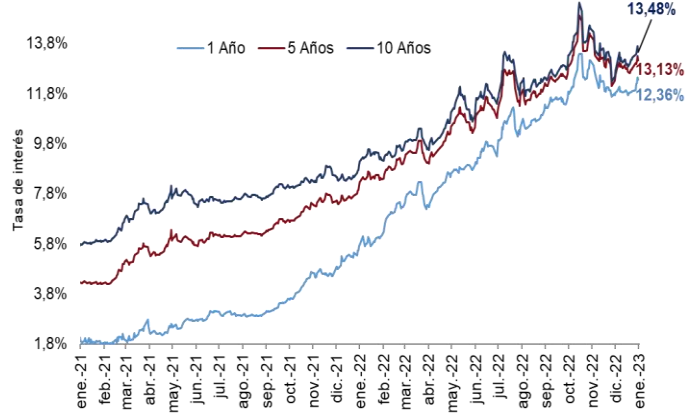
Precio del petróleo (USD/barril)



Fuente: Bloomberg.

El 6 de enero, las tasas de los TES a 1, 5 y 10 años incrementaron 46 pbs, 30 pbs y 25 pbs, respectivamente frente a la semana anterior.

Tasas Cero Cupón a término (%)



Fuente: Banco de la República.

El 13 de enero el precio del oro registró un aumento semanal de 2,78%, alcanzando un valor de 1.921,7 USD/onza.

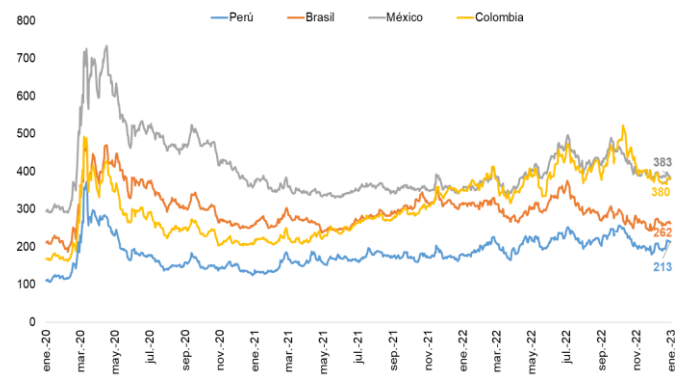
Precio del oro (USD/onza)



Fuente: Bloomberg.

El 11 de enero, el indicador de riesgo país tuvo un incremento semanal para Colombia y Perú de 5 pbs y 14 pbs, respectivamente. Por otro lado, Brasil y México tuvieron una disminución de 1 pbs y 8 pbs, respectivamente.

EMBI



Fuente: JP Morgan

Bitácora Semanal

16 de enero de 2023

Semana 03



El 13 de enero, el índice bursátil Dow Jones incrementó frente a la semana anterior y se ubicó en 34.302,6.

Índice Dow Jones (DJI)



Fuente: Bloomberg.

El 13 de enero, el índice bursátil Euro Stoxx 50 mostró un incremento semanal de 3,30% y se ubicó en 4.150,8.

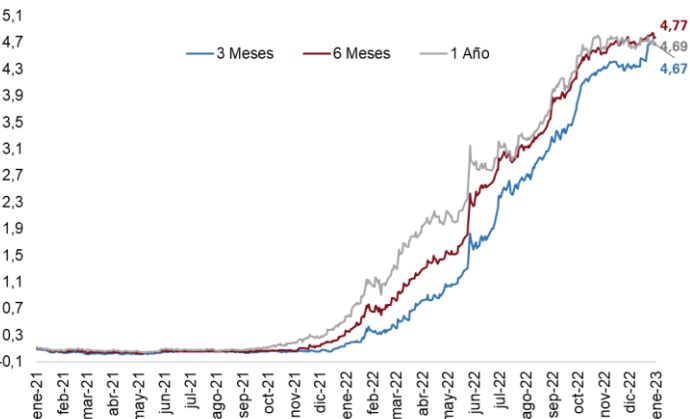
Índice Euro Stoxx 50



Fuente: Bloomberg.

El 13 de enero la tasa de rendimiento de los bonos del tesoro a 6 y 9 meses tuvieron una disminución de 2 pb y 2 pb respectivamente. Los bonos a 3 meses se mantuvieron constantes.

Tasas de rendimiento de los Bonos del Tesoro EE.UU



Fuente: U.S Treasury.

El 13 de enero, el índice bursátil S&P500 registró un incremento semanal de 2,67% y se ubicó en 3.999,1.

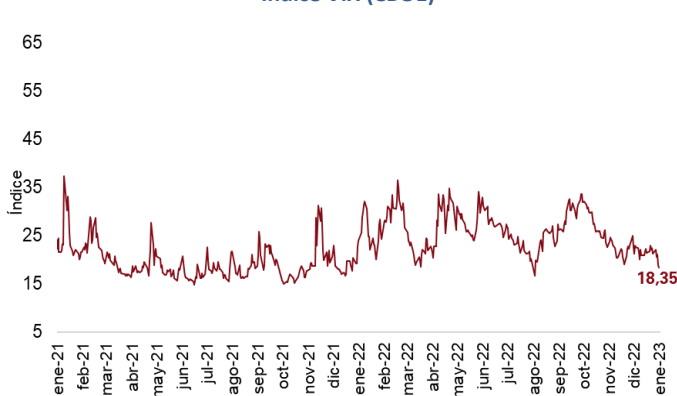
Índice S&P 500



Fuente: Bloomberg.

El 13 de enero, el índice VIX mostró una reducción semanal de 13,15%, reflejando una disminución de las expectativas de volatilidad del mercado internacional de renta variable.

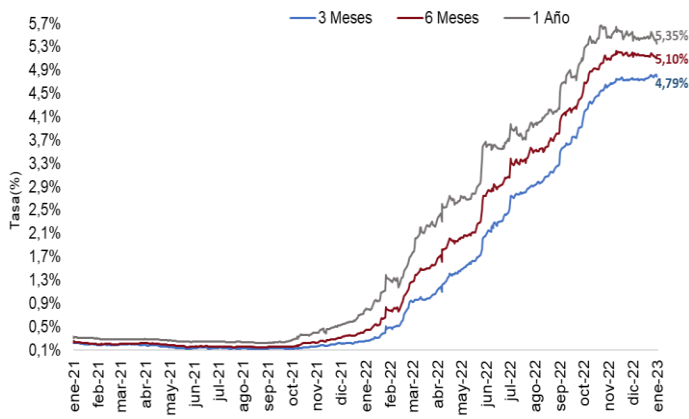
Índice VIX (CBOE)



Fuente: CBOE.

El 13 de enero, las tasas LIBOR en los plazos de 3, 6 y 12 meses disminuyeron en 2 pb, 10 pb y 21 pb respectivamente a comparación de la semana anterior.

Tasa LIBOR



Fuente: Banco de la República.