

Temas en esta edición:

1. PIB – Cuarto trimestre 2022
2. Importaciones – Diciembre 2022
3. Precios de los *Commodities*
4. Variables Financieras
5. Tasas de Interés

Producto Interno Bruto (PIB) – Cuarto Trimestre 2022

En el cuarto trimestre de 2022 el PIB en su serie original creció 2,9% respecto al mismo trimestre del año anterior (Gráfico 1). Esto representa una disminución de 8,45 pps respecto al crecimiento observado en el cuarto trimestre de 2021 (11,3%) y una disminución de 4,9 pps frente al crecimiento del tercer trimestre de 2022 (7,8%). Desde el enfoque del gasto, el resultado frente al año anterior se explica principalmente por las siguientes contribuciones: consumo privado (3,2 pps), formación bruta de capital (2,7 pps), exportaciones (0,3 pps), consumo público (-1,1 pps) e importaciones (-2,3 pps). Adicionalmente el crecimiento anual del PIB para el 2022 fue 7,5%.

Gráfico 1. PIB 2022-IV
(Variación anual, %)

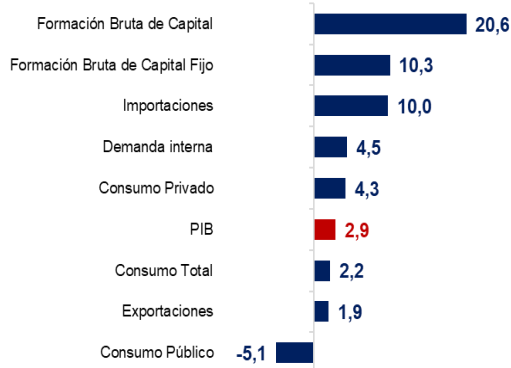
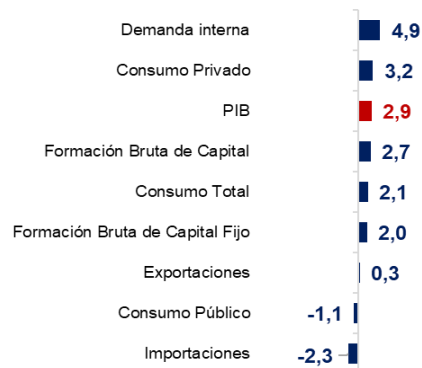


Gráfico 2. PIB 2022-IV
(Contribución a la variación, pps)

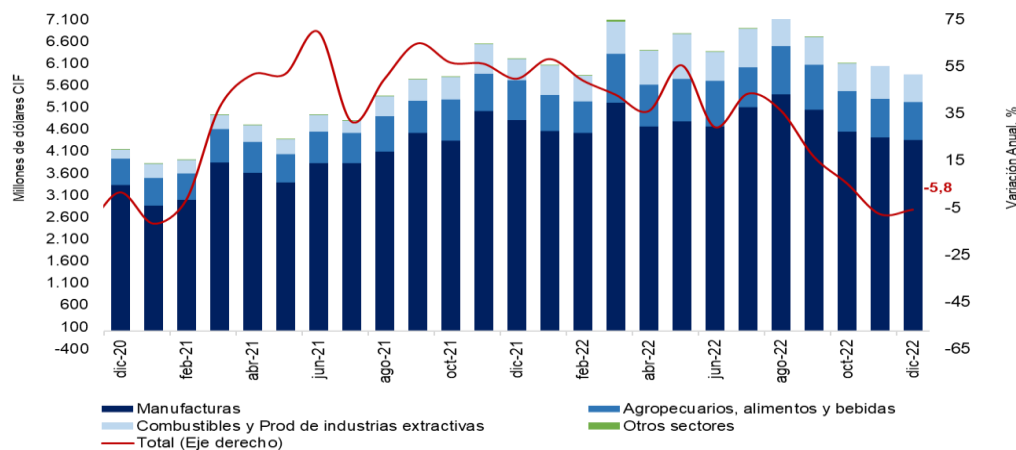


Fuente: DANE.

Importaciones – Diciembre

En diciembre, las importaciones alcanzaron US \$5.851,78 millones CIF, lo que significa una disminución de 5,8% con respecto al mismo mes de 2021 (Gráfico 3). Frente al mes anterior se observa una disminución de 3,2%, explicado principalmente por una reducción de 9,3% en la importación de manufacturas. Las importaciones de manufacturas participaron con 74,5% del valor CIF total de las importaciones, seguido por productos agropecuarios, alimentos y bebidas con 14,7%, combustibles y productos de las industrias extractivas con 10,6% y otros sectores con 0,1%.

Gráfico 3. Importaciones según uso o destino económico (CUODE)
(Millones de dólares CIF y variación anual, %)



Fuente: DANE.

El 17 de febrero, el índice del mercado bursátil colombiano disminuyó 2,87% respecto a la semana anterior y se ubicó en 1.209,86.

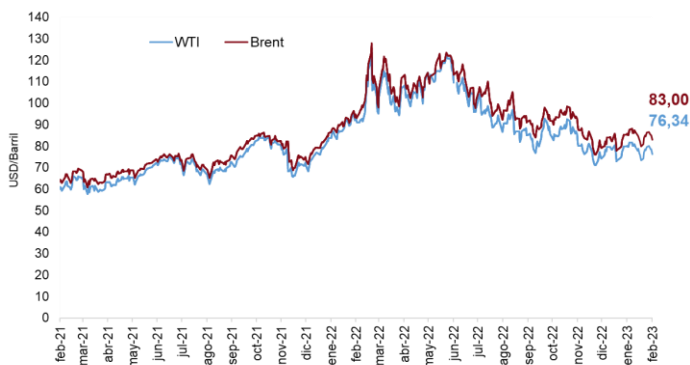
Índice COLCAP



Fuente: Bolsa de Valores de Colombia

El 17 de febrero, el precio del petróleo WTI se redujo a 76,34 USD/barril, mientras que el Brent registró un precio de 83,00 USD/barril. Esto representó una disminución semanal de 2,24% y 3,92% respectivamente.

Precio del petróleo (USD/barril)



Fuente: Bloomberg.

El 17 de febrero el precio del oro registró una disminución semanal 1,20%, registrando un valor de 1.840,4 USD/onza.

Precio del oro (USD/onza)



Fuente: Bloomberg.

La TRM se ubicó en \$4.966,3 el 17 de febrero, con una depreciación de 4,73% frente a la semana anterior.

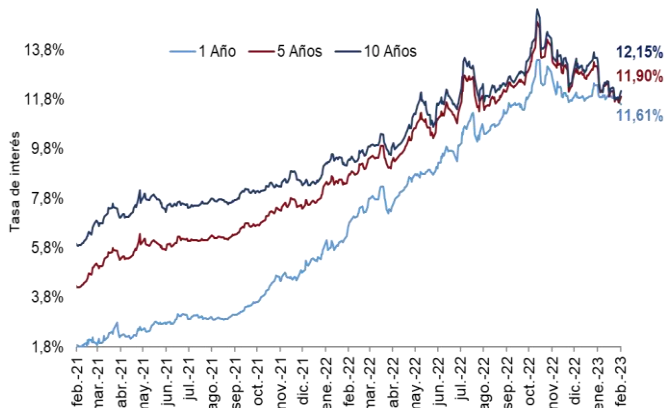
TRM COP/USD



Fuente: Banco de la República

El 10 de febrero, las tasas de los TES a 1 año disminuyeron 27 pbs. Por su parte, las tasas a 5 y 10 años aumentaron 10 pbs y 31 pbs respectivamente a comparación de la semana anterior.

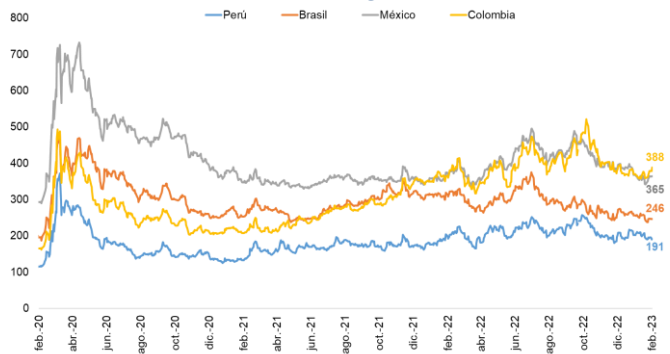
Tasas Cero Cupón a término (%)



Fuente: Banco de la República.

El 15 de febrero, el indicador de riesgo país tuvo un incremento semanal para México y Colombia de 5 pbs, 20 pbs respectivamente. Brasil se mantuvo constante respecto a la semana anterior, mientras que para Perú se observa una disminución de 4 pbs.

EMBIG



Fuente: JP Morgan

El 17 de febrero, el índice bursátil Dow Jones disminuyó 0,13% frente a la semana anterior y se ubicó en 33.826,7.

Índice Dow Jones (DJI)



Fuente: Bloomberg.

El 17 de febrero, el índice bursátil S&P500 registró una disminución semanal de 0,28% y se ubicó en 4.079,1.

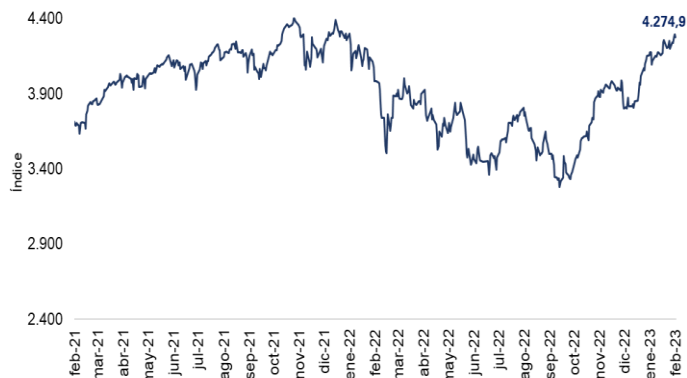
Índice S&P 500



Fuente: Bloomberg.

El 17 de febrero, el índice bursátil Euro Stoxx 50 mostró un incremento semanal de 1,83% y se ubicó en 4.274,92.

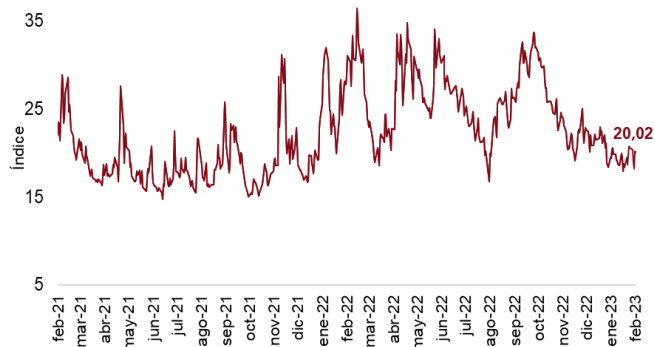
Índice Euro Stoxx 50



Fuente: Bloomberg.

El 17 de febrero, el índice VIX mostró una disminución semanal de 2,48%, reflejando una disminución de las expectativas de volatilidad del mercado internacional de renta variable.

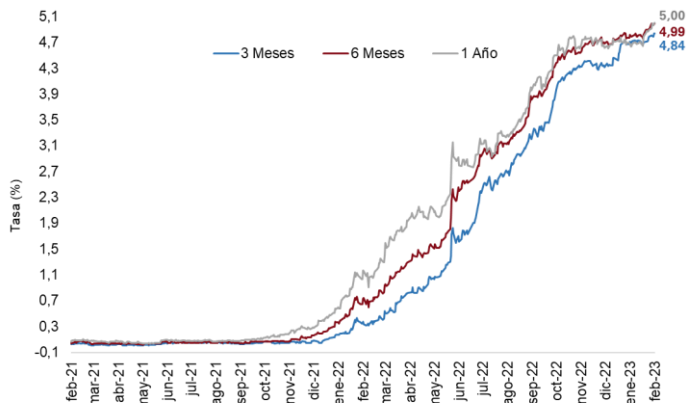
Índice VIX (CBOE)



Fuente: CBOE.

El 17 de febrero las tasas de rendimiento de los bonos del tesoro a 3, 6 y 12 meses incrementaron 5 pbs, 10 pbs y 11 pbs respectivamente a comparación de la semana anterior.

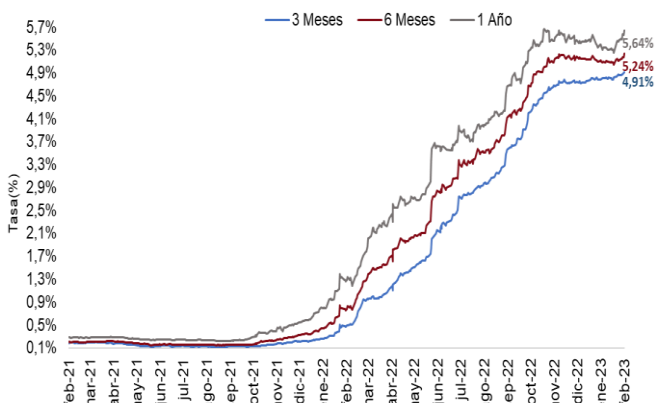
Tasas de rendimiento de los Bonos del Tesoro EE.UU



Fuente: U.S Treasury.

El 17 de febrero, las tasas LIBOR en los plazos de 3, 6 y 12 meses incrementaron en 5 pbs, 12 pbs y 16 pbs, respectivamente a comparación de la semana anterior.

Tasa LIBOR



Fuente: Banco de la República.