

Temas en esta edición:

1. Encuesta de Opinión Empresarial (EOE) – Enero 2023
2. Encuesta de Opinión Financiera (EOF) – Febrero 2023
3. Precios de los *Commodities*
4. Variables Financieras
5. Tasas de Interés

Encuesta de Opinión Empresarial (EOE) – Enero 2023

En enero, el Índice de Confianza Comercial (ICCO) se ubicó en 29,7% (Gráfico 1), lo que representó una mejora de 7,2 pps respecto a diciembre de 2022. La variación se explica principalmente por el incremento en la percepción sobre la situación económica en el próximo semestre y la reducción en los niveles de existencias. (variación de 14,9 pps y -9,6 pps, respectivamente). Por su parte, el Índice de Confianza Industrial (ICI) registró un balance de 3,6%, lo que representó un incremento de 4,9 pps frente al mes pasado. La variación se explica por el incremento en las expectativas de producción para el próximo trimestre (21,2 pps más vs diciembre). (Gráfico 2).

Gráfico 1. ICCO
(Balance, %)

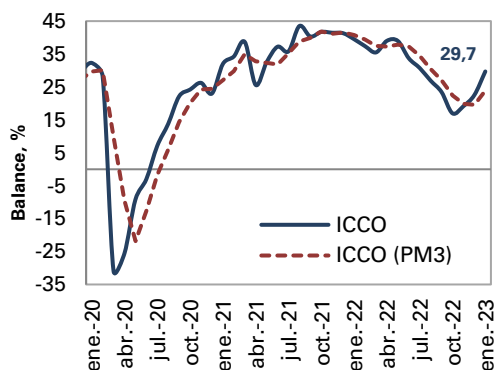
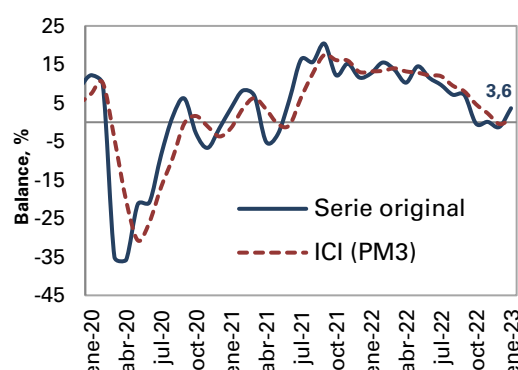


Gráfico 2. ICI
(Balance, %)



Fuente: Fedesarrollo.

Encuesta de Opinión Financiera (EOF) – Febrero 2023

En febrero, la mediana del pronóstico de crecimiento de los analistas para 2023 disminuyó a 1,1%, 0,4 pps menos que en enero (Gráfico 3), En relación con la inflación, para diciembre de este año consideran que está cerrará en 9,00% (Gráfico 4). Por otra parte, esperan que la tasa de política monetaria suba a 13,25% en mayo. Finalmente, la TMR cerró el mes de enero en \$4.632,20 con una depreciación mensual de 3,7%; para febrero de 2023 los analistas esperan que la TRM sea de \$4.730.

Gráfico 3. Pronóstico de crecimiento anual del PIB – 2023
(Variación Anual, %)

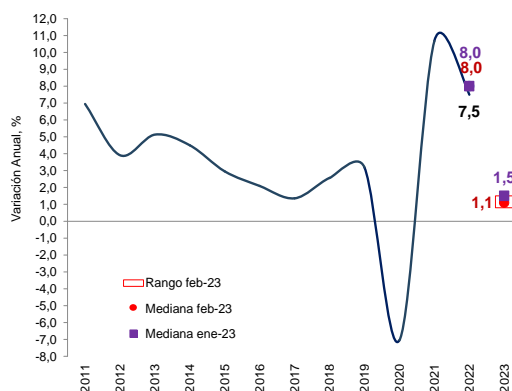
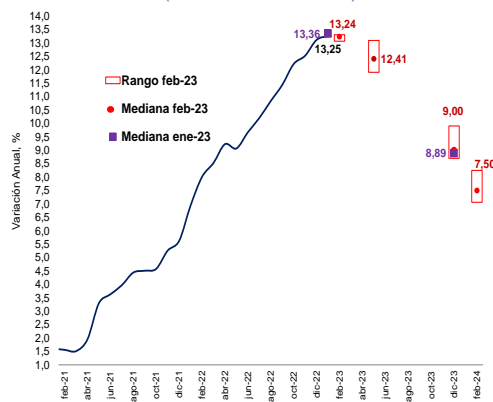


Gráfico 4. Pronóstico de inflación
(Variación Anual, %)



Fuente: Fedesarrollo.

El 24 de febrero, el índice del mercado bursátil colombiano disminuyó 1,35% respecto a la semana anterior y se ubicó en 1.193,54.

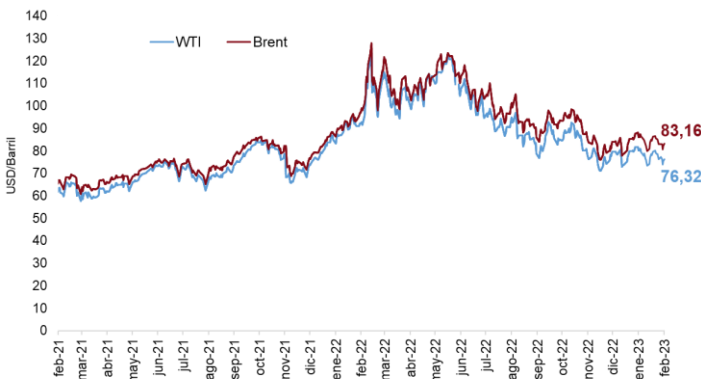
Índice COLCAP



Fuente: Bolsa de Valores de Colombia

El 24 de febrero, el precio del petróleo WTI se redujo a 76,32 USD/barril, con una disminución semanal de 0,03%. Por su parte, el Brent registró un precio de 83,16 USD/barril, lo que representa un aumento de 0,19% respecto a la semana anterior.

Precio del petróleo (USD/barril)



Fuente: Bloomberg.

El 24 de febrero el precio del oro registró una disminución semanal 1,72%, registrando un valor de 1.808,8 USD/onza.

Precio del oro (USD/onza)



Fuente: Bloomberg.

La TRM se ubicó en \$4.853,9 el 24 de febrero, con una apreciación de 2,26% frente a la semana anterior.

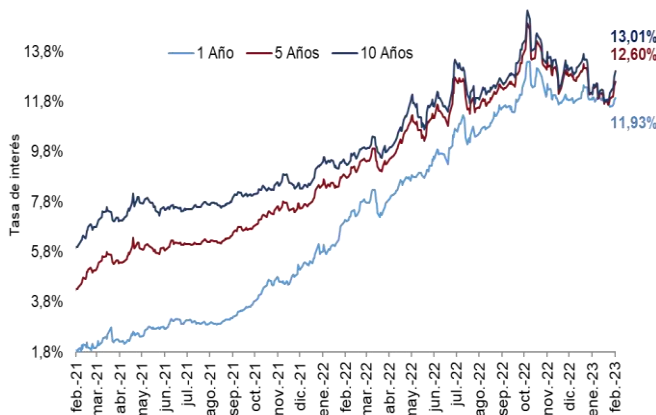
TRM COP/USD



Fuente: Banco de la República

El 17 de febrero, las tasas de los TES a 1, 5 y 10 años aumentaron 32 pbs, 70 pbs y 86 pbs respectivamente a comparación de la semana anterior.

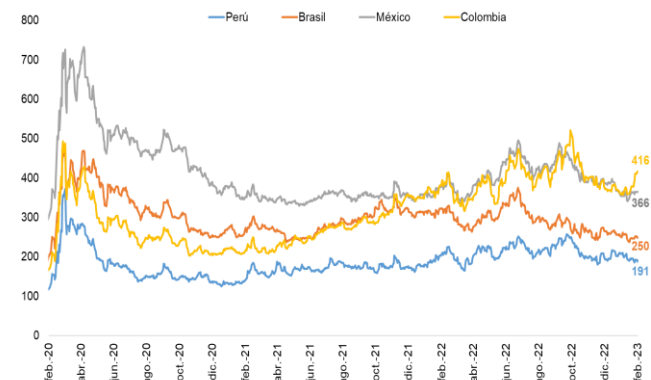
Tasas Cero Cupón a término (%)



Fuente: Banco de la República.

El 22 de febrero, el indicador de riesgo país tuvo un incremento semanal para Brasil, México y Colombia de 4 pbs, 1 pbs y 28 pbs respectivamente. Para Perú este indicador se mantuvo constante.

EMBIG



Fuente: JP Morgan

El 24 de febrero, el índice bursátil Dow Jones disminuyó 0,03% frente a la semana anterior y se ubicó en 33.816,9.

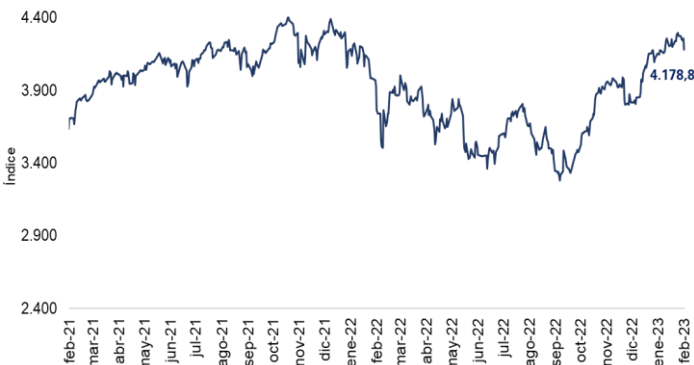
Índice Dow Jones (DJI)



Fuente: Bloomberg.

El 24 de febrero, el índice bursátil Euro Stoxx 50 mostró una disminución semanal de 2,25% y se ubicó en 4.178,8.

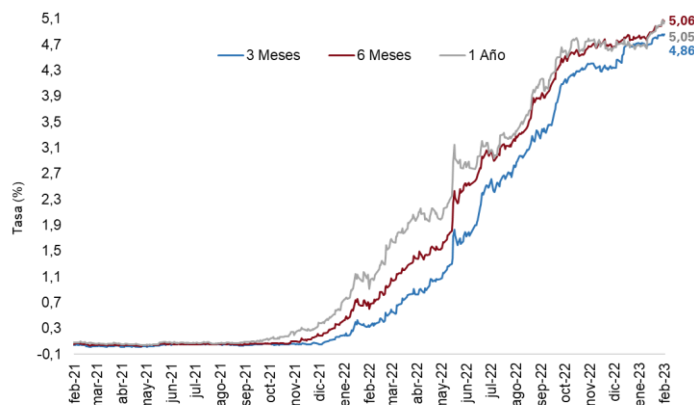
Índice Euro Stoxx 50



Fuente: Bloomberg.

El 24 de febrero las tasas de rendimiento de los bonos del tesoro a 3, 6 y 12 meses incrementaron 2 pbs, 7 pbs y 5 pbs respectivamente a comparación de la semana anterior.

Tasas de rendimiento de los Bonos del Tesoro EE.UU



Fuente: U.S Treasury.

El 24 de febrero, el índice bursátil S&P500 registró una disminución semanal de 2,67% y se ubicó en 3.970,0.

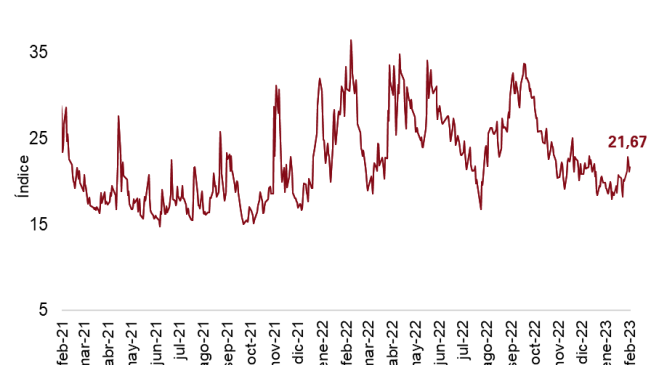
Índice S&P 500



Fuente: Bloomberg.

El 24 de febrero, el índice VIX mostró un incremento semanal de 8,24%, reflejando un incremento de las expectativas de volatilidad del mercado internacional de renta variable.

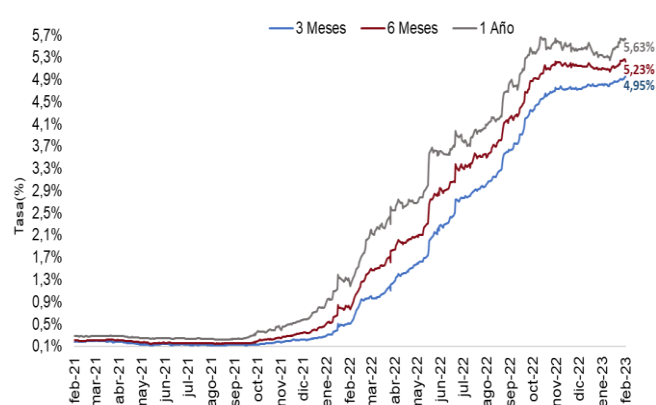
Índice VIX (CBOE)



Fuente: CBOE.

El 24 de febrero, las tasas LIBOR en los plazos de 3 meses incrementaron 4 pbs respecto a la semana anterior. Por su parte, las tasas a 6 y 12 meses presentaron una disminución semanal de 1 pbs cada una.

Tasa LIBOR



Fuente: Banco de la República.