


SIPSA

 SISTEMA DE INFORMACIÓN
 DE PRECIOS Y ABASTECIMIENTO
 DEL SECTOR AGROPECUARIO


COMPORTAMIENTO DE LOS PRECIOS

Subieron los precios de los alimentos

El Departamento Administrativo Nacional de Estadística (DANE), por medio del Sistema de Información de Precios y Abastecimiento del Sector Agropecuario (SIPSA) comunicó que durante la semana del 9 al 15 de diciembre de 2023 se incrementaron las cotizaciones de las verduras, las frutas y los tubérculos.

Aumentaron los precios mayoristas de las verduras por el comportamiento de la zanahoria, la remolacha, la cebolla cabezona blanca, el apio, el chócolo mazorca, la arveja verde en vaina, la lechuga Batavia, el pimentón, el tomate chonto y la coliflor. La mayor demanda de zanahoria, por el incremento en su uso para la preparación de platos típicos de la época, ocasionó el alza de la cotización de este producto; llegó desde la Sabana de Bogotá, Boyacá, Antioquia y Norte de Santander. De la misma forma, **bajaron** los precios de la remolacha, ya que disminuyó la producción en Cundinamarca y Antioquia.

Subieron los precios de las frutas, especialmente del aguacate papelillo, la piña gold, la naranja Valencia, la patilla, la mandarina Oneco, el maracuyá y la guayaba pera. Se presentó un incremento en las cotizaciones del aguacate papelillo pues llegó una menor cantidad de producto desde Tolima, Quindío y Valle del Cauca, donde las cosechas están llegando a su fin.

También aumentaron las cotizaciones de los tubérculos, raíces y plátanos, por el comportamiento de las papas única, superior, parda pastusa, criolla limpia y suprema y la arracacha amarilla. En el caso de la papa única, se incrementó la demanda del producto procedente desde Cundinamarca, Boyacá, Nariño y Santander, pues este producto es usado en la preparación de platos propios de esta temporada.

CONTENIDO

Comportamiento de los precios	1
Informe de contexto	2
Indicador de abastecimiento	4
Lo que más sube y lo que más baja	8
Verduras y hortalizas	9
Frutas frescas	21
Tubérculos, raíces y plátanos	34
Granos, cárnicos y procesados	40

INFORME DE CONTEXTO



Fuente: <https://terrazan.co/blog/cultivos-organicos-de-platano-y-banano-mas-productivos/>

Plátano hartón verde, producto que más se distribuye desde el departamento de Córdoba

El departamento de Córdoba se encuentra ubicado en el noroccidente de Colombia, hace parte de la región Caribe y está conformado por dos zonas fácilmente diferenciables: una plana y otra montañosa, siendo esta última la que limita al sur con Antioquia. La primera representa más de la mitad del departamento y está formada por la extensa llanura del Caribe donde las elevaciones no superan los 100 m.s.n.m. y se localizan los valles aluviales de los ríos Sinú y San Jorge, así como el área costera; es allí, donde la actividad agroeconómica tiene mayor desarrollo.

Buena parte de las tierras de este departamento tienen vocación para actividades agrícolas, sobresaliendo la producción de tubérculos como el plátano, la yuca y el ñame. Además, es una importante despensa de granos como el maíz y el arroz y de frutas como la papaya, el mango y la patilla. Dado lo anterior, en el presente informe se analizará del comportamiento del abastecimiento de los alimentos cordobeses.

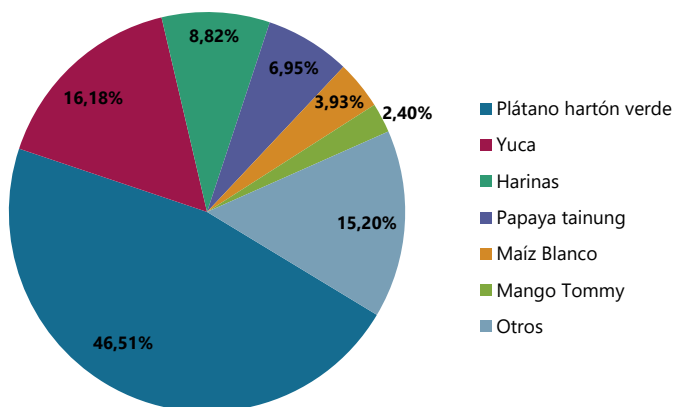
Desde Córdoba se distribuye una importante variedad de alimentos, entre los que sobresale el plátano hartón verde, el cual representa el 46,51% del volumen total de productos cordobeses que ingresa a los distintos mercados mayoristas del país. Consecutivamente, se encuentran la yuca con una participación del 16,18%, las harinas con el 8,82%, la papaya tainung con el 6,95%, el maíz blanco con el 3,93% y el mango Tommy con el 2,40%.

Con relación al plátano hartón verde, este llega en un 45,14% de Moñitos, uno de los cinco municipios costeros del departamento, perteneciente específicamente a la subregión de Costanera, desde la cual también sale producto gracias al aporte de Puerto Escondido, Canalete y Los Córdoba. Además, se destacan municipios del Bajo y Alto Sinú, como Loric y Tierralta, que contribuyen con el 18,83% y 10,92%, respectivamente, del plátano de la región que llega a distintos mercados. La distribución se hace especialmente hacia los mercados de Cartagena (39,03%) y Barranquilla (38,37%), empleándose solo un 7,73% para abastecer la ciudad de Montería y despachándose además para Sincelejo y Santa Marta.

La yuca, por su parte, es producida principalmente en Tierralta, desde donde se envía casi el 82% de la raíz que se comercializa en los mercados mayoristas del país; también procede de Canalete, Montería y Moñitos. Los principales compradores de este alimento se encuentran establecidos en Bucaramanga, Barranquilla, Montería, Santa Marta y Valledupar, ciudades donde se recibe un poco más del 91% de la carga total.

De otro lado, las harinas que se producen en Córdoba provienen mayoritariamente de Cereté y Montería, de donde se obtiene, de manera respectiva, el 97,45% y el 2,33% de la cantidad total de este alimento; el restante porcentaje procede del municipio de Ciénaga de Oro. Desde la región se realizan despachos hacia los mercados de Bucaramanga, Barranquilla, Cúcuta, Valledupar y Neiva.

Gráfico 1. Productos distribuidos desde el departamento de Córdoba
Julio de 2022 a noviembre de 2023



Fuente: DANE-SIPSA. Cálculos: SIPSA

La papaya tainung, por su parte, proviene mayoritariamente de los municipios de Valencia y Tierralta, de donde sale el 68,24% y 29,91%, respectivamente, de la fruta. Esta es comercializada en buena parte en Medellín (37,23%), Barranquilla (30,57%), Cartagena (18,85%) y Pasto (8,05%).

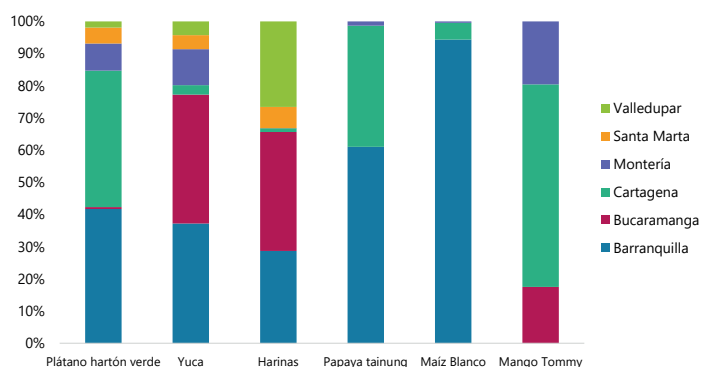
Como se mencionó previamente, la oferta de alimentos del departamento de Córdoba es significativamente amplia. Además de los productos ya indicados, hay otros que se destacan, como lo son el ñame, el maíz amarillo, la patilla, las papayas Paulina y Maradol y el arroz. En el caso del ñame, producto ampliamente consumido en la Costa Caribe, casi el 79% ingresa desde los municipios de Moñitos, Lorica, Montería y Canalete. Por otro lado, cerca del 43% de la carga de este tubérculo se queda en la región para abastecer la capital de Córdoba, otro 39,85% va a la ciudad de Cartagena y un 12,89% a Barranquilla, despachándose además, en menores cantidades, a Sincelejo, Medellín, Santa Marta y Bogotá.

Si se analiza el comportamiento del abastecimiento de alimentos a nivel municipal, se encuentra que la mayor despensa de productos cordobeses corresponde a Moñitos, desde donde se distribuye el 22,52% del volumen total que llega a los distintos **mercaos** mayoristas del país. Le siguen Tierralta con otro 21,15%, Cereté con el 14,26%, Lorica con el 9,59%, Valencia con el 7,78% y Montería con el 5,66%.



De igual forma, los principales receptores de dichos productos son los mercados de Barranquilla, Cartagena, Bucaramanga y Medellín. Con relación a esto, vale la pena mencionar que solo el 8,07% de la carga total de alimentos permanece en la región para ser distribuida en la ciudad de Montería.

Gráfico 2. Distribución de algunos productos de Córdoba
Julio de 2022 a noviembre de 2023



Fuente: DANE-SIPSA. Cálculos: SIPSA

En conclusión, se puede decir que el plátano hartón verde y la yuca son los productos de Córdoba que tienen la más amplia comercialización en los mercados mayoristas del país, ya que suman alrededor del 63% de la carga total que se distribuye desde este departamento.

Para finalizar, los principales municipios proveedores de alimentos de Córdoba son Moñitos, Tierralta y Cereté, desde donde sale cerca del 60% del volumen total que llega a los diferentes mercados a nivel nacional. Paralelamente, los principales clientes de dichos productos se encuentran localizados en las ciudades de Barranquilla, Cartagena y Bucaramanga.

INDICADOR DE ABASTECIMIENTO DE ALIMENTOS



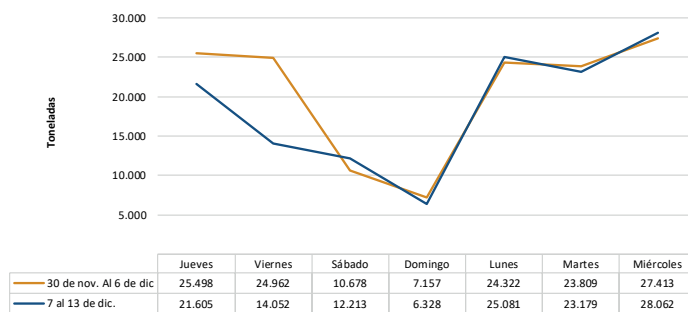
Fuente: <https://www.elbogotano.com.co/a-quien-creerle-sobre-el-abastecimiento-de-bogota/>

Menor oferta de alimentos

El abastecimiento en los mercados mayoristas donde el SIPSA en el Componente de Abastecimiento tomó información para las semanas del 30 de noviembre al 6 de diciembre y del 7 al 13 de diciembre de 2023 disminuyó en 9,26%.

El comportamiento del acopio diario de alimentos para las últimas dos semanas se observa en la siguiente gráfica, en donde se presenta para la pasada semana una disminución el jueves 7 y viernes 8 de diciembre dada la celebración del día de la Inmaculada Concepción.

Gráfico 3. Abastecimiento diario de alimentos de las últimas dos semanas
32 mercados mayoristas
30 de noviembre al 13 de diciembre de 2023



Fuente: DANE – SIPSA_A

Así, la categoría de otros grupos disminuyó su oferta 11,47%, las verduras y hortalizas bajaron su acopio en 9,59%, los tubérculos, raíces y plátanos cayeron 8,90%, e igualmente el abastecimiento de las frutas en 7,43%.

Entre los mercados mayoristas que registraron bajas en su oferta de alimentos se encuentran Barranquillita y Granabastos en Barranquilla que disminuyeron su abastecimiento 42,58% por las verduras y hortalizas que redujeron sus inventarios en 57,36%, debido al menor ingreso de cebolla junca, cebollas cabezonas roja y blanca, tomates chonto y Riogrande, zanahoria, lechuga Batavia, pepino cohombro y pimentón, entre otros. En Bazurto en Cartagena, el abastecimiento decreció 27,37% igualmente por las verduras y hortalizas que registraron un menor suministro del orden del 39,18%, ante una disminución en el abastecimiento de cebollas cabeza blanca y junca, zanahoria, chócolo mazorca, lechuga Batavia, apio, ahuyama, tomate chonto, cilantro y repollo, principalmente.

En los mercados de Valledupar, la oferta de alimentos decreció 24,68%, a causa de las frutas que tuvieron una variación negativa del 39,46% influenciado por alimentos como bananos Urabá y criollo, melón y papaya Paulina. En el Nuevo Mercado, en la ciudad de Sincelejo, el aprovisionamiento bajó 23,50%, debido a la categoría de otros grupos que presentó

PRECIOS MAYORISTAS

un menor acopio llegando al 32,13% menos, debido a la caída del maíz amarillo, sal yodada, azúcar, harinas, panela, arroz y carne de cerdo, entre otros.

En cuanto al mercado de Santa Marta, los inventarios de alimentos cayeron 19,00% por la categoría de otros grupos que presentaron una reducción del 34,39%, ante los menores volúmenes de harinas, arroz, aceites y pastas alimenticias, principalmente. En Centro Galerías en Manizales disminuyó el acopio en 16,73%, también por la categoría de otros grupos que reportaron un decrecimiento del 34,14%, por el menor ingreso de harinas, carne de res, panela, gaseosas, maltas, quesos, cuajadas, cervezas y queso costeño, entre otros.

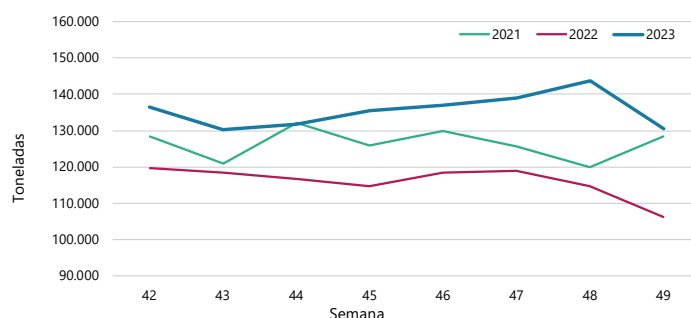
Respecto a La 41 y Mercasa en Pereira, el aprovisionamiento de alimentos descendió 16,46% por las verduras y hortalizas que registraron una variación negativa del 27,89%, como consecuencia de la poca entrada de cebollas cabezonas roja y blanca, tomate chonto, repollo, cebolla junca, lechuga Batavia, zanahoria, arveja verde en vaina y pepino cohombro, entre otros. Finalmente en Tunja, en el Complejo de Servicios del Sur, decreció la oferta en 14,12% por la categoría de otros grupos que registraron una baja del 65,75%, como resultado del menor ingreso de maíz amarillo.

La participación de los diferentes grupos en el total del abastecimiento para la semana comprendida del

6 al 13 de diciembre fue la siguiente: los tubérculos, raíces y plátanos participaron con el 29,45%, las verduras y hortalizas concentraron el 27,71%, las frutas representaron el 23,59% y los otros grupos el 19,25%.

Revisando el acopio de los años anteriores para la semana 49¹, a pesar de la disminución en el abastecimiento que se presentó por el día festivo, el acopio de este año se sigue situando por encima de los años anteriores, con un aumento de 22,92% con respecto al 2022 y de 1,69% frente al 2021.

Gráfico 4. Abastecimiento semanal de alimentos de los últimos tres años
29 mercados mayoristas (2021 y 2022) y 32 mercados mayoristas (2023)
2021 - 2023



Fuente: DANE, SIPSA_A

¹ Se comparan las 23 ciudades en 2023 frente a las 21 ciudades que en 2021 y 2022 cubría el SIPSA_A.

Cuadro 1. Evolución del abastecimiento por ciudad 2023 (30 de noviembre al 13 de diciembre)

Total mercados			
Grupo	30 nov. -6 dic.	7 - 13 diciembre	Variación (%)
Frutas	33.256	30.784	-7,43%
Tubérculos, raíces y plátanos	42.187	38.433	-8,90%
Verduras y hortalizas	40.009	36.173	-9,59%
Otros grupos*	28.387	25.130	-11,47%
TOTAL GENERAL	143.839	130.520	-9,26%

Armenia, Mercar			
Grupo	30 nov. -6 dic.	7 - 13 diciembre	Variación (%)
Frutas	587	584	-0,53%
Tubérculos, raíces y plátanos	698	640	-8,27%
Verduras y hortalizas	818	835	2,12%
Otros grupos*	357	285	-20,30%
Total	2.459	2.343	-4,72%

Barranquilla, Barranquillita y Granabastos			
Grupo	30 nov. -6 dic.	7 - 13 diciembre	Variación (%)
Frutas	2.071	1.518	-26,71%
Tubérculos, raíces y plátanos	3.003	1.638	-45,45%
Verduras y hortalizas	2.175	928	-57,36%
Otros grupos*	4.892	2.888	-40,97%
Total	12.141	6.971	-42,58%

Bogotá, D.C., Corabastos, Paloquemao, Plaza Las Flores y Plaza Samper Mendoza			
Grupo	30 nov. -6 dic.	7 - 13 diciembre	Variación (%)
Frutas	12.601	12.325	-2,19%
Tubérculos, raíces y plátanos	14.042	14.479	3,11%
Verduras y hortalizas	16.630	15.523	-6,66%
Otros grupos*	5.030	4.760	-5,36%
Total	48.303	47.086	-2,52%

Bucaramanga, Centroabastos			
Grupo	30 nov. -6 dic.	7 - 13 diciembre	Variación (%)
Frutas	3.259	2.734	-16,10%
Tubérculos, raíces y plátanos	2.908	2.859	-1,68%
Verduras y hortalizas	3.694	3.621	-1,97%
Otros grupos*	772	654	-15,33%
Total	10.633	9.868	-7,19%

Cali, Cavasa y Santa Helena			
Grupo	30 nov. -6 dic.	7 - 13 diciembre	Variación (%)
Frutas	1.744	1.864	6,90%
Tubérculos, raíces y plátanos	2.270	2.093	-7,81%
Verduras y hortalizas	2.345	2.594	10,61%
Otros grupos*	2.317	2.480	7,03%
Total	8.676	9.030	4,09%

Cartagena, Bazurto			
Grupo	30 nov. -6 dic.	7 - 13 diciembre	Variación (%)
Frutas	1.037	668	-35,62%
Tubérculos, raíces y plátanos	2.170	1.339	-38,31%
Verduras y hortalizas	1.031	627	-39,18%
Otros grupos*	1.605	1.611	0,34%
Total	5.844	4.245	-27,37%

Cúcuta, Cenabastos y La Nueva Sexta			
Grupo	30 nov. -6 dic.	7 - 13 diciembre	Variación (%)
Frutas	816	758	-7,19%
Tubérculos, raíces y plátanos	1.757	1.757	-0,01%
Verduras y hortalizas	1.354	1.354	0,01%
Otros grupos*	3.026	2.878	-4,88%
Total	6.953	6.747	-2,97%

Florencia (Caquetá)			
Grupo	30 nov. -6 dic.	7 - 13 diciembre	Variación (%)
Frutas	92	65	-29,27%
Tubérculos, raíces y plátanos	78	107	37,85%
Verduras y hortalizas	95	100	5,65%
Otros grupos*	0	0	-100,00%
Total	264	272	2,99%

Ibagué, Plaza La 21			
Grupo	30 nov. -6 dic.	7 - 13 diciembre	Variación (%)
Frutas	183	166	-9,49%
Tubérculos, raíces y plátanos	419	475	13,38%
Verduras y hortalizas	151	190	25,85%
Otros grupos*	163	146	-10,72%
Total	917	977	6,57%

Ipiques, Centro de Acopio**			
Grupo	30 nov. -6 dic.	7 - 13 diciembre	Variación (%)
Frutas	42	130	212,50%
Tubérculos, raíces y plátanos	584	635	8,64%
Verduras y hortalizas	596	512	-14,19%
Total	1.222	1.276	4,44%

Manizales, Centro Galerías			
Grupo	30 nov. -6 dic.	7 - 13 diciembre	Variación (%)
Frutas	459	392	-14,57%
Tubérculos, raíces y plátanos	647	589	-8,97%
Verduras y hortalizas	426	397	-6,79%
Otros grupos*	589	388	-34,14%
Total	2.122	1.767	-16,73%

Cuadro 1. Evolución del abastecimiento por ciudad (conclusión)
2023 (30 de noviembre al 13 de diciembre)

Medellín, Central Mayorista de Antioquia y Plaza Minorista José María Villa			
Grupo	30 nov. -6 dic.	7 - 13 diciembre	Variación (%)
Frutas	6.076	5.724	-5,80%
Tubérculos, raíces y plátanos	5.541	4.457	-19,56%
Verduras y hortalizas	4.954	4.299	-13,23%
Otros grupos*	6.574	6.326	-3,77%
Total	23.146	20.806	-10,11%

Montería, Mercado del Sur			
Grupo	30 nov. -6 dic.	7 - 13 diciembre	Variación (%)
Frutas	128	114	-11,20%
Tubérculos, raíces y plátanos	406	487	19,96%
Verduras y hortalizas	344	269	-21,85%
Otros grupos*	39	61	57,96%
Total	917	931	1,52%

Neiva, Surabastos			
Grupo	30 nov. -6 dic.	7 - 13 diciembre	Variación (%)
Frutas	438	478	9,03%
Tubérculos, raíces y plátanos	629	595	-5,46%
Verduras y hortalizas	636	697	9,64%
Otros grupos*	196	286	45,77%
Total	1.899	2.056	8,22%

Pasto, El Potrerillo			
Grupo	30 nov. -6 dic.	7 - 13 diciembre	Variación (%)
Frutas	232	254	9,31%
Tubérculos, raíces y plátanos	483	588	21,74%
Verduras y hortalizas	703	674	-4,10%
Otros grupos*	11	8	-25,54%
Total	1.429	1.524	6,66%

Pereira, La 41 y Mercasa			
Grupo	30 nov. -6 dic.	7 - 13 diciembre	Variación (%)
Frutas	721	614	-14,80%
Tubérculos, raíces y plátanos	639	566	-11,44%
Verduras y hortalizas	723	521	-27,89%
Otros grupos*	991	866	-12,57%
Total	3.073	2.568	-16,46%

Popayán, Plaza de Mercado del Barrio Bolívar			
Grupo	30 nov. -6 dic.	7 - 13 diciembre	Variación (%)
Frutas	117	109	-7,33%
Tubérculos, raíces y plátanos	1.109	1.053	-5,10%
Verduras y hortalizas	180	147	-18,08%
Otros grupos*	136	155	13,65%
Total	1.543	1.464	-5,12%

Santa Marta (Magdalena)			
Grupo	30 nov. -6 dic.	7 - 13 diciembre	Variación (%)
Frutas	202	167	-17,34%
Tubérculos, raíces y plátanos	337	295	-12,63%
Verduras y hortalizas	244	195	-20,23%
Otros grupos*	142	93	-34,39%
Total	925	749	-19,00%

Sincelejo, Nuevo Mercado			
Grupo	30 nov. -6 dic.	7 - 13 diciembre	Variación (%)
Frutas	377	267	-29,14%
Tubérculos, raíces y plátanos	953	764	-19,80%
Verduras y hortalizas	407	368	-9,67%
Otros grupos*	815	553	-32,13%
Total	2.552	1.952	-23,50%

Tibasosa, Coomproriente			
Grupo	30 nov. -6 dic.	7 - 13 diciembre	Variación (%)
Frutas	425	415	-2,33%
Tubérculos, raíces y plátanos	404	455	12,54%
Verduras y hortalizas	586	558	-4,75%
Otros grupos*	13	18	34,41%
Total	1.428	1.446	1,23%

Tunja, Complejo de Servicios del Sur			
Grupo	30 nov. -6 dic.	7 - 13 diciembre	Variación (%)
Frutas	682	653	-4,36%
Tubérculos, raíces y plátanos	1.815	1.452	-20,00%
Verduras y hortalizas	1.059	1.011	-4,59%
Otros grupos*	118	40	-65,75%
Total	3.675	3.156	-14,12%

Valledupar, Mercabastos y Mercado Nuevo			
Grupo	30 nov. -6 dic.	7 - 13 diciembre	Variación (%)
Frutas	506	306	-39,46%
Tubérculos, raíces y plátanos	463	305	-34,13%
Verduras y hortalizas	226	153	-32,49%
Otros grupos*	371	415	12,09%
Total	1.566	1.179	-24,68%

Villavicencio, Central de Abastos de Villavicencio			
Grupo	30 nov. -6 dic.	7 - 13 diciembre	Variación (%)
Frutas	461	481	4,49%
Tubérculos, raíces y plátanos	830	805	-2,93%
Verduras y hortalizas	631	601	-4,68%
Otros grupos*	231	220	-4,88%
Total	2.152	2.108	-2,06%

Fuente: DANE-SIPSA

* Otros grupos comprende: carnes, granos y cereales, lácteos y huevos, pescados y procesados.

** En la Central de Acopio de Ipiales no se recoge información de alimentos clasificados en otros grupos.

CIUDADES

LO QUE MÁS SUBE

LO QUE MÁS BAJA

Bogotá D. C.

Rábano rojo, brócoli, cebollas junca Aquitania y cabeza blanca, arveja verde en vaina pastusa, ajo, ahuyamín (Sakata), haba verde, tomate larga vida, tangelo, piña perolera, guayaba pera, naranjas Sweet y Valencia, pera nacional, uchuva con cáscara, pitahaya, papas superior y parda pastusa.

Habichuela, apio, espinaca, acelga, calabaza, repollo morado, coles, limones común y Tahití, mango común, panela cuadrada morena, azúcares sulfitada y refinada, frijoles cargamanto rojo y niña calima, maíz blanco trillado, arveja amarilla seca importada, cuchuco de maíz, queso costeño y calamar anillos.

Medellín

Pimentón, zanahoria larga vida, tomates larga vida y chonto regional, espinaca, ají topito dulce, remolacha, cebollas cabeza blanca y puerro, breva, mandarina Oneco, pitahaya, patilla, limón Tahití, guayaba pera, uvas Isabela e importada, aguacate Hass y piña gold.

Habichuela, frijol verde cargamanto, repollo blanco, pepino cohombro, cebolla junca, lechuga Batavia, calabaza, acelga, coliflor, arveja verde en vaina, limón mandarino, mango común, maracuyá antioqueño, mora de Castilla, arracacha blanca, yucas criolla y chiroso, plátanos guineo y hartón verde.

Bucaramanga

Repollitos morado y blanco, lechugas cressa verde y Batavia, coliflor, apio, arveja verde en vaina, tomate Riogrande, naranja Valencia, tangelo, patilla, mandarina común, fresa, piñas perolera y gold, uva Isabela, mango Tommy, durazno nacional, mora de Castilla, guayaba pera, papas criolla limpia y única.

Habichuela, pepino cohombro y limón común.

Cúcuta

Tomates chonto y Riogrande, zanahoria, lechugas Batavia y cressa verde, arveja verde en vaina, remolacha regional, habichuela, frijol verde bolo, cebolla junca Berlín, pimentón, guayaba pera, melón Cantalup, ciruela roja, piña gold, naranja común, guanábana, pitahaya, uchuva con cáscara y papa criolla limpia.

Calabaza, pepino cohombro, repollo verde, apio, ajo, cebolla puerro, limones Tahití y común, mango Tommy, curuba, granadilla, mandarina común, tomate de árbol, lulo, piña perolera, patilla, maracuyá, papa superior y yuca criolla.

Cali

Remolacha bogotana, zanahoria, arveja verde en vaina pastusa, cebollas cabeza blanca bogotana y junca Tenerife, pimentón, brócoli, coliflor, naranja Sweet, mora de Castilla, mandarinas Arrayana y Oneco, piña gold, patilla, maracuyá, melón Cantalup, guayaba pera, aguacate papelillo y papaya Maradol.

Habichuela, pepino cohombro, lechuga Batavia, kiwi, manzana verde importada y almejas con concha

Barranquilla

Cebolla cabeza blanca, remolacha, repollo blanco, zanahoria, frijol verde en vaina, pepino cohombro, coles, cebollín chino, piña perolera, guayabas común y pera, mora de Castilla, papas criolla limpia y única, galletas saladas y azúcar sulfitada.

Habichuela, cebolla junca Berlín, pimentón, brócoli, coliflor, espinaca, mangos de azúcar y Tommy, limón común Ciénaga, plátano hartón verde, harinas precocida de maíz y de trigo, aceite girasol, avena en hojuelas, frijoles Zaragoza y palomito importado y arroz excelso.

Pereira

Cebolla cabeza blanca, arveja verde en vaina, zanahoria bogotana, coliflor, remolacha, apio, limones mandarino y Tahití, naranjas Sweet y Valencia, mandarina Oneco, piña gold, tangelo, mangos Tommy y manzano, pitahaya, mora de Castilla, papas parda pastusa, única, rubí, capira y nevada.

Habichuela, frijol verde en vaina, repollo blanco bogotano, cebolla junca, pepino cohombro, guayaba agria, limón común, tomate de árbol, maracuyá, plátano plátano hartón maduro y verde.

Cartagena

Zanahoria bogotana, cebollas cabeza blanca y junca Berlín, remolacha, lechuga Batavia, coliflor, repollo blanco, tomate chonto, mandarina común, naranjas común y Valencia, mango Tommy, patilla, guayabas común y pera, uva red globe nacional, piña gold, papas única y criolla limpia.

Habichuela, limón común, papaya tainung y yuca criolla.

VERDURAS Y HORTALIZAS

Subieron los precios de la remolacha

A lo largo de la última semana los precios mayoristas de la remolacha subieron en veintiséis de los veintiocho mercados en donde se ofreció. Según lo reportado por los comerciantes, esta situación se dio por el menor ingreso desde Sáchica, Samacá, Ventaquemada, Cucaita, Tibasosa, Paipa, Tota, Duitama, Belén (Boyacá), Mosquera, Facatativá, Funza, Cajicá, Subachoque (Cundinamarca) y El Santuario (Antioquia). En Arauca y Barranquillita en Barranquilla, por ejemplo, el kilo se transó a \$1.795 y a \$1.657, respectivamente, lo que representó un aumento promedio del 34,62%.

De igual forma, aumentaron las cotizaciones de la zanahoria, el pimentón, la cebolla cabezona blanca y la lechuga Batavia. En cuanto a la zanahoria, sus precios aumentaron en veintisiete de los treinta mercados que la ofrecieron. Este comportamiento se dio a raíz del menor abastecimiento desde Túquerres, Ospina, Sapuyes (Nariño), El Carmen de Viboral, Guarne, El Santuario, Marinilla, Sonsón, La Unión, El Peñol (Antioquia), Belén, Soracá, Ventaquemada (Boyacá), Chía, Simijaca y Carmen de Carupa (Cundinamarca).

Por su parte, los precios del pimentón subieron en veinticinco de los cuarenta y tres mercados mayoristas que lo vendieron. Esta tendencia se debió a la reducción de la producción en Socorro, Lebrija, Capitanejo y Málaga (Santander).

Así mismo, las cotizaciones de la cebolla cabezona blanca ascendieron, esta vez en veinticinco de los treinta mercados que la ofrecieron, pues la escasez

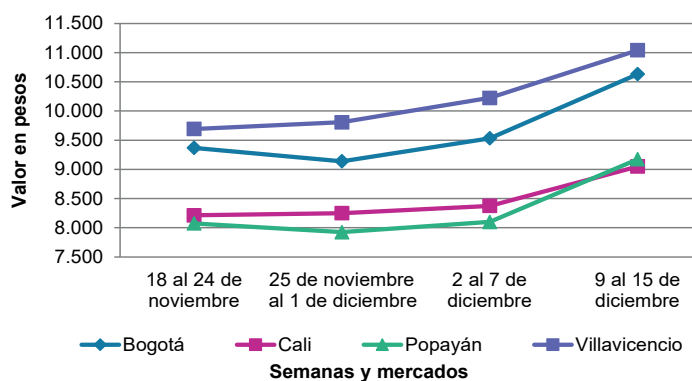
de lluvias afectó la recolección en Tibasosa, Duitama, Nobsa, Toca, Paipa, Samacá, Sáchica, Cucaita (Boyacá), El Santuario, Marinilla, San Vicente Ferrer y La Unión (Antioquia).

En el caso de la lechuga Batavia, los precios subieron en veintitrés de los cuarenta mercados que la ofrecieron, a causa de la menor producción provocada por los cambios bruscos de temperatura y la escasez de lluvias en El Santuario, Marinilla, San Vicente Ferrer (Antioquia), Madrid, Cajicá, Tenjo y Cajicá (Cundinamarca).

En contraste, disminuyeron los precios de la habichuela y el pepino cohombro. En el caso de la habichuela, este comportamiento se dio en treinta y cuatro de los cuarenta mercados que lo vendieron, debido a que las condiciones climáticas aceleraron el proceso productivo en Arbeláez, Fusagasugá (Cundinamarca), Barbosa, Lebrija, Girón, Socorro, Charalá (Santander), El Santuario, Marinilla, San Vicente Ferrer y La Unión (Antioquia).

Para finalizar, en el caso del pepino cohombro, la tendencia a la baja se dio en veintiséis de los treinta y ocho mercados donde se negoció, como resultado del incremento de la producción en San Gil, Socorro, Charalá (Santander), Pitalito (Huila), El Santuario, Marinilla, San Vicente Ferrer (Antioquia) y Fusagasugá (Cundinamarca).

Gráfico 5. Comportamiento de los precios de la remolacha 2023 (18 de noviembre al 15 de diciembre)



Fuente: DANE, SIPSA.

Cuadro 2. Mercados mayoristas. Precios de venta de verduras y hortalizas 2023 (9 al 15 de diciembre)

Productos y mercados	Pesos por kilogramo				Tendencia	Productos y mercados	Pesos por kilogramo				Tendencia
	Mínimo	Máximo	Medio				Mínimo	Máximo	Medio		
Acelga						Ahuayamin (Sakata)					
Armenia, Mercar	1.133	1.467	1.300		++	Arauca (Arauca)	1.640	1.800	1.720		+
Bogotá, D.C., Corabastos	533	800	650		-	Bogotá, D.C., Corabastos	1.200	1.400	1.288		-
Bucaramanga, Centroabastos	2.000	2.000	2.000		=	Bucaramanga, Centroabastos	760	800	787		=
Chiquinquirá (Boyacá)	1.800	2.000	1.900		-	Chiquinquirá (Boyacá)	1.200	1.400	1.367		-
Duitama (Boyacá), Mercaplaza	2.000	2.000	2.000		=	Florencia (Caquetá)	1.440	1.680	1.573		+
Florencia (Caquetá)	2.000	2.200	2.067		-	Ibagué, Plaza La 21	1.600	2.000	1.756		-
Ibagué, Plaza La 21	1.280	1.600	1.493		-	Neiva, Surabastos	1.200	1.600	1.470		+
Ipiales (Nariño), Ipiales somos todos	2.000	2.000	2.000		=	Pamplona (Norte de Santander)	1.500	1.500	1.500		=
Medellín, Central Mayorista de Antioquia	2.000	2.500	2.208		+	San Gil (Santander)	900	1.000	983		-
Neiva, Surabastos	2.000	2.750	2.302		-	Tibasosa (Boyacá), Coomproriente	1.000	1.200	1.150		-
Pamplona (Norte de Santander)	3.000	3.000	3.000		+	Tunja, Complejo de Servicios del Sur	1.280	1.400	1.353		+
Pasto, El Potrerillo	2.000	2.500	2.458		-	Villavicencio, CAV	1.300	1.600	1.483		+
Pereira, Mercasa	2.000	3.000	2.583		=	Yopal (Casanare)	1.200	1.300	1.250		-
Tibasosa (Boyacá), Coomproriente	2.000	2.000	2.000		=	Aji topito dulce					
Tunja, Complejo de Servicios del Sur	2.000	2.000	2.000		=	Cartagena, Bazurto	3.250	5.000	3.993		++
Villavicencio, CAV	2.000	2.000	2.000		=	Medellín, Central Mayorista de Antioquia	3.000	3.300	3.138		+
Yopal (Casanare)	2.500	2.500	2.500		=	Montería, Mercado del Sur	3.750	4.000	3.854		+++
Ahuayama						Sincelejo, Nuevo Mercado	2.500	4.000	3.417		++
Armenia, Mercar	1.000	1.300	1.178		-	Ajo					
Barranquilla, Granabastos	1.571	1.600	1.587		+	Bogotá, D.C., Corabastos	8.000	10.000	8.900		-
Bogotá, D.C., Corabastos	2.200	2.500	2.399		-	Chiquinquirá (Boyacá)	3.500	4.000	3.875		-
Bucaramanga, Centroabastos	1.400	1.500	1.450		+	Chiquinquirá (Boyacá)	2.500	2.800	2.675		+
Buenaventura (Valle del Cauca)	2.100	2.300	2.183		+	Cúcuta, Cenabastos	3.000	3.000	3.000		-
Cali, Cavasa	1.700	1.700	1.700		+	Duitama (Boyacá), Mercaplaza	5.000	6.000	5.750		+
Cali, Santa Elena	1.600	1.700	1.650		+	Ipiales (Nariño), Ipiales somos todos	5.625	7.500	6.667		-
Cartago (Valle del Cauca)	1.300	1.600	1.450		-	Manizales, Centro Galerías	9.000	10.000	9.625		-
Cúcuta, Cenabastos	1.600	1.800	1.715		-	Medellín, Central Mayorista de Antioquia	2.000	2.500	2.194		-
Duitama (Boyacá), Mercaplaza	1.563	1.563	1.563		+++	Pamplona (Norte de Santander)	6.000	6.500	6.250		+
Ibagué, Plaza La 21	1.500	1.800	1.656		-	Pasteo, El Potrerillo	8.889	10.000	9.537		+
Manizales, Centro Galerías	2.000	2.000	2.000		=	Pereira, La 41	6.667	8.333	7.463		-
Medellín, Central Mayorista de Antioquia	1.100	1.200	1.133		-	Pereira, Mercasa	9.000	10.000	9.875		-
Medellín, Plaza Minorista "José María Villa"	1.100	1.200	1.150		-	San Gil (Santander)	2.800	3.000	2.975		-
Montería, Mercado del Sur	1.000	1.200	1.075		=	Tibasosa (Boyacá), Coomproriente	2.800	3.000	2.933		+
Palmira (Valle del Cauca)	1.600	1.600	1.600		=	Tunja, Complejo de Servicios del Sur	6.000	6.500	6.083		+
Pamplona (Norte de Santander)	1.500	1.600	1.511		+	Túquerres (Nariño)	4.000	5.000	4.667		-
Pereira, La 41	1.700	2.000	1.817		-	Villavicencio, CAV	5.750	6.250	6.000		-
Pereira, Mercasa	1.400	1.600	1.475		-	Ajo importado					
Popayán, Plaza de mercado del barrio Bolívar	1.860	1.960	1.910		-	Arauca (Arauca)	8.800	10.000	9.600		+
San Gil (Santander)	1.500	1.500	1.500		=	Armenia, Mercar	9.000	9.500	9.333		+
Sincelejo, Nuevo Mercado	1.300	1.400	1.356		-	Barranquilla, Barranquillita	8.800	9.000	8.956		+
Socorro (Santander)	2.200	2.500	2.300		n.d.	Barranquilla, Granabastos	8.400	8.500	8.467		=
Tibasosa (Boyacá), Coomproriente	1.100	1.300	1.200		=	Bogotá, D.C., Corabastos	8.000	9.000	8.313		+
Tuluá (Valle del Cauca)	1.300	1.500	1.400		-	Bucaramanga, Centroabastos	8.500	9.500	8.769		-
Tunja, Complejo de Servicios del Sur	875	938	910		+	Buenaventura (Valle del Cauca)	9.500	9.700	9.567		-
Valledupar, Mercabastos	1.700	1.800	1.778		-	Cali, Cavasa	8.300	8.500	8.417		-
Yopal (Casanare)	1.400	1.400	1.400		=						

Cuadro 2. Mercados mayoristas. Precios de venta de verduras y hortalizas (continuación)
2023 (9 al 15 de diciembre)

Productos y mercados	Pesos por kilogramo				Tendencia	Productos y mercados	Pesos por kilogramo				Tendencia
	Mínimo	Máximo	Medio				Mínimo	Máximo	Medio		
Ajo importado (continuación)						Apio (continuación)					
Cali, Santa Elena	8.000	8.500	8.250	=		Tunja, Complejo de Servicios del Sur	900	1.100	1.000	+	
Cartagena, Bazurto	8.500	9.000	8.722	-		Valledupar, Mercabastos	1.667	2.000	1.704	-	
Cartago (Valle del Cauca)	9.400	9.800	9.600	-		Villavicencio, CAV	2.000	2.400	2.067	=	
Cúcuta, Cenabastos	8.500	9.000	8.917	+		Arveja verde en vaina					
Ibagué, Plaza La 21	9.000	9.000	9.000	-		Arauca (Arauca)	4.783	5.000	4.891	-	
Ipiales (Nariño), Ipiales somos todos	8.000	9.000	8.633	-		Armenia, Mercar	4.000	4.800	4.276	-	
Manizales, Centro Galerías	9.500	10.000	9.667	=		Barranquilla, Barranquillita	9.800	10.000	9.944	-	
Medellín, Central Mayorista de Antioquia	8.000	9.000	8.300	-		Barranquilla, Granabastos	9.700	9.800	9.750	=	
Medellín, Plaza Minorista "José María Villa"	8.200	9.000	8.575	+		Bogotá, D.C., Corabastos	3.200	5.200	4.344	-	
Montería, Mercado del Sur	8.500	9.000	8.667	-		Bucaramanga, Centroabastos	3.600	4.400	3.808	-	
Neiva, Surabastos	8.200	8.800	8.642	-		Cartago (Valle del Cauca)	3.040	3.680	3.373	-	
Palmira (Valle del Cauca)	8.300	8.700	8.529	-		Chiquinquirá (Boyacá)	3.600	4.000	3.800	-	
Pasto, El Potrerillo	8.500	9.500	8.833	-		Cúcuta, Cenabastos	5.000	6.000	5.488	+	
Pereira, La 41	9.000	9.500	9.208	+		Duitama (Boyacá), Mercaplaza	4.000	4.400	4.100	-	
Pereira, Mercasa	8.000	9.000	8.500	+		El Carmen de Viboral (Antioquia)	2.500	2.600	2.550	-	
Popayán, Plaza de mercado del barrio Bolívar	9.000	9.400	9.150	-		El Santuario (Antioquia)	2.500	3.400	2.850	-	
Sincelejo, Nuevo Mercado	8.300	8.500	8.433	-		Ibagué, Plaza La 21	3.600	4.400	3.958	++	
Tuluá (Valle del Cauca)	9.400	9.800	9.633	-		La Ceja (Antioquia)	3.000	4.000	3.283	-	
Valledupar, Mercabastos	8.300	8.500	8.344	+		Manizales, Centro Galerías	3.500	6.000	4.875	+	
Apio						Marinilla (Antioquia)	2.500	3.200	2.750	-	
Arauca (Arauca)	2.250	2.500	2.375	=		Medellín, Central Mayorista de Antioquia	2.800	3.400	2.969	+	
Armenia, Mercar	700	900	800	-		Medellín, Plaza Minorista "José María Villa"	3.200	3.900	3.542	+	
Barranquilla, Barranquillita	1.500	1.600	1.556	+		Neiva, Surabastos	3.200	4.400	3.820	++	
Barranquilla, Granabastos	1.400	1.600	1.500	-		Palmira (Valle del Cauca)	2.200	2.600	2.415	-	
Bogotá, D.C., Corabastos	500	800	699	++		Pamplona (Norte de Santander)	5.800	6.250	6.011	+++	
Bucaramanga, Centroabastos	1.000	1.100	1.025	-		Pereira, La 41	3.680	4.000	3.920	-	
Cali, Cavasa	1.059	1.176	1.118	=		Pereira, Mercasa	3.200	4.800	4.060	-	
Cali, Santa Elena	1.059	1.176	1.078	=		Rionegro (Antioquia)	2.800	3.400	3.108	-	
Cartagena, Bazurto	1.400	1.500	1.489	-		San Gil (Santander)	4.800	5.200	4.867	+	
Cartago (Valle del Cauca)	1.520	1.760	1.640	-		San Vicente Ferrer (Antioquia)	1.500	2.000	1.750	-	
Chiquinquirá (Boyacá)	900	1.000	958	-		Socorro (Santander)	5.200	5.200	5.200	n.d.	
Cúcuta, Cenabastos	1.333	1.667	1.544	++		Sonsón (Antioquia)	1.500	2.000	1.650	-	
Duitama (Boyacá), Mercaplaza	1.000	1.000	1.000	=		Tibasosa (Boyacá), Coomproriente	3.800	5.100	4.438	-	
Ibagué, Plaza La 21	1.280	1.600	1.493	-		Tuluá (Valle del Cauca)	4.000	4.480	4.253	++	
Ipiales (Nariño), Ipiales somos todos	2.000	2.500	2.250	-		Tunja, Complejo de Servicios del Sur	3.600	4.000	3.733	-	
Manizales, Centro Galerías	1.440	1.760	1.600	=		Villavicencio, CAV	3.600	4.400	4.050	-	
Marinilla (Antioquia)	400	500	425	+		Yopal (Casanare)	4.583	4.583	4.583	-	
Medellín, Central Mayorista de Antioquia	600	1.000	808	-		Arveja verde en vaina pastusa					
Medellín, Plaza Minorista "José María Villa"	600	1.000	792	-		Bogotá, D.C., Corabastos	2.800	4.600	3.760	-	
Montería, Mercado del Sur	1.000	1.500	1.242	++		Cali, Cavasa	2.800	4.000	3.358	+	
Neiva, Surabastos	1.400	1.900	1.633	-		Cali, Santa Elena	2.800	3.000	2.967	-	
Palmira (Valle del Cauca)	2.000	2.000	2.000	=		La Unión (Nariño)	3.000	3.200	3.150	+	
Pamplona (Norte de Santander)	1.333	1.333	1.333	-		Pasto, El Potrerillo	2.800	4.000	3.367	++	
Pereira, La 41	1.667	2.000	1.861	-		Popayán, Plaza de mercado del barrio Bolívar	3.000	3.900	3.475	++	
Pereira, Mercasa	1.500	2.333	1.889	-		Berenjena					
Rionegro (Antioquia)	800	1.500	1.065	-		Barranquilla, Barranquillita	2.800	3.000	2.956	+	
Santa Marta (Magdalena)	1.600	2.333	2.000	+		Bogotá, D.C., Corabastos	2.000	2.500	2.313	-	
Sincelejo, Nuevo Mercado	1.000	1.200	1.183	+							
Tibasosa (Boyacá), Coomproriente	1.100	1.300	1.188	-							
Tuluá (Valle del Cauca)	1.667	1.917	1.792	-							

Cuadro 2. Mercados mayoristas. Precios de venta de verduras y hortalizas (continuación)
2023 (9 al 15 de diciembre)

Productos y mercados	Pesos por kilogramo				Tendencia	Productos y mercados	Pesos por kilogramo				Tendencia
	Mínimo	Máximo	Medio				Mínimo	Máximo	Medio		
Berenjena (continuación)						Cebolla cabezona blanca (continuación)					
Manizales, Centro Galerías	3.000	3.000	3.000	=		Barranquilla, Barranquillita	1.740	2.000	1.840	-	
Medellín, Central Mayorista de Antioquia	1.800	2.000	1.900	-		Barranquilla, Granabastos	1.920	2.040	1.980	+	
Montería, Mercado del Sur	1.154	1.308	1.224	+++		Bogotá, D.C., Corabastos	1.000	1.800	1.460	+	
Pereira, Mercasa	2.000	2.600	2.258	-		Bucaramanga, Centroabastos	1.600	2.360	1.878	-	
Sincelejo, Nuevo Mercado	1.000	1.060	1.010	-		Cartagena, Bazurto	1.900	2.120	1.993	+	
Brócoli						Cartago (Valle del Cauca)	1.563	1.917	1.755	-	
Armenia, Mercar	1.600	2.400	1.933	-		Chiquinquirá (Boyacá)	1.600	1.800	1.650	+	
Barranquilla, Barranquillita	7.800	8.000	7.944	-		Cúcuta, Cenabastos	2.000	2.300	2.115	+	
Barranquilla, Granabastos	8.000	8.200	8.067	=		Duitama (Boyacá), Mercaplaza	1.500	1.600	1.575	-	
Bogotá, D.C., Corabastos	2.500	5.000	3.747	-		Florencia (Caquetá)	1.800	1.860	1.820	+	
Bucaramanga, Centroabastos	6.500	6.700	6.625	-		Ibagué, Plaza La 21	1.500	1.920	1.640	-	
Cali, Santa Elena	3.500	4.000	3.813	-		Ipiales (Nariño), Ipiales somos todos	1.154	1.346	1.274	n.d.	
Cartagena, Bazurto	6.000	8.000	7.203	-		Manizales, Centro Galerías	1.500	2.000	1.738	+	
Chiquinquirá (Boyacá)	2.500	2.800	2.575	-		Medellín, Central Mayorista de Antioquia	1.667	1.875	1.780	+	
Cúcuta, Cenabastos	5.500	6.000	5.958	-		Medellín, Plaza Minorista "José María Villa"	1.667	1.875	1.801	+	
Duitama (Boyacá), Mercaplaza	2.000	2.500	2.300	-		Montería, Mercado del Sur	1.600	1.800	1.650	-	
Ibagué, Plaza La 21	1.500	3.000	2.333	-		Pamplona (Norte de Santander)	1.400	1.800	1.711	+	
Ipiales (Nariño), Ipiales somos todos	667	833	750	+++		Pereira, La 41	1.600	1.900	1.747	-	
Manizales, Centro Galerías	3.667	4.333	4.000	-		Pereira, Mercasa	1.600	1.840	1.698	++	
Marinilla (Antioquia)	800	1.400	1.056	-		Rionegro (Antioquia)	1.771	2.083	1.895	+	
Medellín, Central Mayorista de Antioquia	2.000	3.000	2.331	-		San Gil (Santander)	1.560	1.900	1.710	++	
Medellín, Plaza Minorista "José María Villa"	2.300	3.000	2.596	-		Santa Marta (Magdalena)	1.800	2.200	2.003	+	
Neiva, Surabastos	4.500	7.200	5.525	-		Sincelejo, Nuevo Mercado	1.900	2.200	2.033	+	
Palmira (Valle del Cauca)	1.500	2.000	1.750	+		Socorro (Santander)	1.500	1.500	1.500	n.d.	
Pamplona (Norte de Santander)	5.000	5.000	5.000	++		Tibasosa (Boyacá), Coompro Oriente	1.200	1.800	1.463	+	
Pasto, El Potrerillo	1.500	2.000	1.800	+		Tunja, Complejo de Servicios del Sur	1.200	1.500	1.306	-	
Pereira, Mercasa	1.600	2.800	2.367	-		Valledupar, Mercabastos	1.800	2.000	1.856	+	
Tibasosa (Boyacá), Coompro Oriente	2.700	3.000	2.938	-		Villavicencio, CAV	1.400	1.800	1.642	+	
Tunja, Complejo de Servicios del Sur	2.000	3.000	2.311	+		Yopal (Casanare)	2.292	2.500	2.396	+	
Túquerres (Nariño)	1.250	1.667	1.493	++		Cebolla cabezona blanca bogotana					
Villavicencio, CAV	1.533	2.333	1.911	+		Buenaventura (Valle del Cauca)	2.083	2.292	2.205	+	
Calabacín						Cali, Cavasa	1.875	1.979	1.966	+	
Bogotá, D.C., Corabastos	650	2.500	1.159	-		Cali, Santa Elena	1.771	2.083	1.888	++	
Bucaramanga, Centroabastos	3.000	3.200	3.054	-		Neiva, Surabastos	1.300	1.800	1.546	+	
Duitama (Boyacá), Mercaplaza	1.250	1.500	1.333	+		Palmira (Valle del Cauca)	1.771	1.771	1.771	+	
Medellín, Central Mayorista de Antioquia	2.000	2.200	2.075	+		Cebolla cabezona blanca pastusa					
Medellín, Plaza Minorista "José María Villa"	1.900	2.000	1.946	-		Pasto, El Potrerillo	1.250	1.458	1.302	-	
Tibasosa (Boyacá), Coompro Oriente	1.000	1.250	1.138	+		Popayán, Plaza de mercado del barrio Bolívar	1.667	1.729	1.674	+	
Tunja, Complejo de Servicios del Sur	1.000	1.500	1.211	-		Túquerres (Nariño)	1.458	1.667	1.563	-	
Calabaza						Cebolla cabezona roja					
Bogotá, D.C., Corabastos	520	800	586	-		Arauca (Arauca)	2.000	2.200	2.050	+	
Cúcuta, Cenabastos	778	1.000	917	+		Bogotá, D.C., Corabastos	1.600	2.000	1.769	-	
Medellín, Central Mayorista de Antioquia	2.400	2.500	2.450	+		Cartagena, Bazurto	1.778	2.000	1.926	-	
Villavicencio, CAV	1.250	1.750	1.438	-		Cúcuta, Cenabastos	1.800	2.000	1.863	+	
Cebolla cabezona blanca						Florencia (Caquetá)	2.000	2.000	2.000	-	
Arauca (Arauca)	1.604	1.875	1.740	+		Neiva, Surabastos	1.889	2.222	2.097	-	
Armenia, Mercar	1.700	2.000	1.800	+							

Cuadro 2. Mercados mayoristas. Precios de venta de verduras y hortalizas (continuación)
2023 (9 al 15 de diciembre)

Productos y mercados	Pesos por kilogramo				Tendencia	Productos y mercados	Pesos por kilogramo				Tendencia
	Mínimo	Máximo	Medio				Mínimo	Máximo	Medio		
Cebolla cabeza roja (continuación)						Cebolla junca Aquitania (continuación)					
Pereira, Mercasa	1.800	2.080	1.948		+	Chiquinquirá (Boyacá)	1.667	2.000	1.826		-
Santa Marta (Magdalena)	2.298	2.875	2.576		+	Duitama (Boyacá), Mercaplaza	1.333	1.667	1.444		+
Sincelejo, Nuevo Mercado	1.778	1.778	1.778		-	Ibagué, Plaza La 21	1.563	1.719	1.636		+
Tibasosa (Boyacá), Coomproriente	1.600	2.000	1.800		+	Neiva, Surabastos	1.333	2.333	1.792		+
Tunja, Complejo de Servicios del Sur	1.600	1.700	1.672		-	San Gil (Santander)	2.333	2.333	2.333		=
Valledupar, Mercabastos	1.778	2.150	1.954		-	Santa Marta (Magdalena)	1.667	2.233	2.043		+
Valledupar, Mercado Nuevo	1.778	2.150	1.954		-	Socorro (Santander)	2.133	2.333	2.200		n.d.
Cebolla cabeza roja importada						Tibasosa (Boyacá), Coomproriente	1.333	1.500	1.354		-
Bucaramanga, Centroabastos	1.875	2.188	1.942		-	Tuluá (Valle del Cauca)	2.400	2.800	2.620		-
Cali, Cavasa	2.000	2.000	2.000		-	Tunja, Complejo de Servicios del Sur	1.667	1.833	1.722		-
Cartagena, Bazurto	2.174	2.391	2.264		-	Cebolla junca Berlín					
Ipiales (Nariño), Ipiales somos todos	1.522	1.739	1.643		+	Barranquilla, Barranquillita	1.767	2.000	1.926		+
Medellín, Central Mayorista de Antioquia	1.630	1.848	1.750		-	Barranquilla, Granabastos	1.667	2.267	1.981		-
Medellín, Plaza Minorista "José María Villa"	1.739	1.957	1.866		-	Cartagena, Bazurto	2.100	2.667	2.389		+
Montería, Mercado del Sur	2.174	2.174	2.174		++	Cúcuta, Cenabastos	1.406	1.875	1.618		+
Cebolla cabeza roja ocañera						Pamplona (Norte de Santander)	1.406	1.406	1.406		+++
Bucaramanga, Centroabastos	1.667	1.917	1.755		-	Valledupar, Mercabastos	1.500	1.833	1.606		-
Cebolla cabeza roja peruana						Cebolla junca pastusa					
Barranquilla, Barranquillita	2.152	2.391	2.290		-	La Unión (Nariño)	1.333	1.333	1.333		-
Montería, Mercado del Sur	1.556	1.556	1.556		n.d.	Palmira (Valle del Cauca)	833	917	875		-
Sincelejo, Nuevo Mercado	2.065	2.391	2.210		+	Pasto, El Potrerillo	889	1.111	967		-
Valledupar, Mercabastos	2.174	2.283	2.195		-	Popayán, Plaza de mercado del barrio Bolívar	1.022	1.111	1.044		-
Cebolla junca						Cebolla junca Tenerife					
Arauca (Arauca)	1.852	2.222	2.037		-	Cali, Cavasa	1.000	1.250	1.188		-
Armenia, Mercar	2.500	2.571	2.548		+	Cali, Santa Elena	1.000	1.250	1.094		-
Bucaramanga, Centroabastos	1.563	1.875	1.758		+	Palmira (Valle del Cauca)	889	889	889		-
Cartago (Valle del Cauca)	2.400	2.720	2.560		-	Cebolla puerro					
Florencia (Caquetá)	2.200	2.280	2.240		+++	Bogotá, D.C., Corabastos	2.000	3.000	2.292		-
Ipiales (Nariño), Ipiales somos todos	2.000	2.500	2.063		+++	Cúcuta, Cenabastos	4.500	5.000	4.917		+
La Ceja (Antioquia)	1.592	1.700	1.638		-	Medellín, Central Mayorista de Antioquia	2.800	3.200	3.042		-
Manizales, Centro Galerías	2.400	2.560	2.453		=	Pamplona (Norte de Santander)	3.750	3.750	3.750		+++
Medellín, Central Mayorista de Antioquia	1.765	3.000	2.341		+	Cebollín chino					
Medellín, Plaza Minorista "José María Villa"	2.400	2.700	2.602		-	Barranquilla, Barranquillita	5.200	5.500	5.389		+
Montería, Mercado del Sur	1.042	2.083	1.528		+++	Chócolo mazorca					
Pereira, La 41	1.600	1.867	1.700		-	Armenia, Mercar	886	1.029	962		-
Pereira, Mercasa	1.333	1.467	1.400		-	Armenia, Retiro	886	1.029	943		-
Rionegro (Antioquia)	2.000	2.200	2.090		+	Bogotá, D.C., Corabastos	1.400	2.000	1.692		++
Sincelejo, Nuevo Mercado	1.200	1.400	1.267		-	Bucaramanga, Centroabastos	928	1.248	1.020		-
Sonsón (Antioquia)	1.071	1.286	1.179		-	Buenaventura (Valle del Cauca)	929	1.000	971		-
Túquerres (Nariño)	1.750	2.250	1.917		++	Cali, Cavasa	786	857	817		-
Villavicencio, CAV	1.667	2.000	1.903		-	Cali, Santa Elena	929	1.000	976		-
Yopal (Casanare)	2.000	2.167	2.083		-	Cartagena, Bazurto	1.125	1.500	1.288		-
Cebolla junca Aquitania						Cartago (Valle del Cauca)	1.750	1.875	1.833		+
Bogotá, D.C., Corabastos	1.833	2.500	2.163		++	Chiquinquirá (Boyacá)	1.100	1.200	1.183		+
Buenaventura (Valle del Cauca)	4.900	5.000	4.958		-						
Cali, Cavasa	889	1.111	1.083		-						

Cuadro 2. Mercados mayoristas. Precios de venta de verduras y hortalizas (continuación)
2023 (9 al 15 de diciembre)

Productos y mercados	Pesos por kilogramo				Tendencia	Productos y mercados	Pesos por kilogramo				Tendencia
	Mínimo	Máximo	Medio				Mínimo	Máximo	Medio		
Chócolo mazorca (continuación)						Cilantro (continuación)					
Cúcuta, Cenabastos	1.091	1.455	1.273	-		Medellín, Central Mayorista de Antioquia	4.000	5.300	4.665	+	
Duitama (Boyacá), Mercaplaza	1.200	1.300	1.250	-		Medellín, Plaza Minorista "José María Villa"	5.000	6.000	5.171	+	
Ibagué, Plaza La 21	1.400	2.000	1.672	-		Montería, Mercado del Sur	8.000	9.000	8.250	++	
Ipiales (Nariño), Ipiales somos todos	1.000	1.143	1.038	-		Neiva, Surabastos	9.333	23.333	15.250	+++	
Manizales, Centro Galerías	1.200	1.200	1.200	=		Palmira (Valle del Cauca)	2.500	3.000	2.750	-	
Marinilla (Antioquia)	917	1.000	958	-		Pamplona (Norte de Santander)	6.667	6.667	6.667	-	
Medellín, Central Mayorista de Antioquia	1.375	1.500	1.454	-		Pasto, El Potrerillo	7.000	9.000	7.667	+	
Medellín, Plaza Minorista "José María Villa"	1.250	1.625	1.375	-		Pereira, La 41	2.500	3.500	3.250	-	
Montería, Mercado del Sur	1.000	1.200	1.108	-		Pereira, Mercasa	2.500	3.500	3.000	-	
Neiva, Surabastos	960	1.600	1.310	+		Popayán, Plaza de mercado del barrio Bolívar	3.000	3.000	3.000	=	
Pamplona (Norte de Santander)	727	1.091	980	+		Rionegro (Antioquia)	4.000	5.500	4.625	-	
Pasto, El Potrerillo	978	1.196	1.071	-		San Gil (Santander)	9.000	10.000	9.833	-	
Peñol (Antioquia)	900	1.417	1.081	++		Sincedejo, Nuevo Mercado	5.333	5.333	5.333	-	
Popayán, Plaza de mercado del barrio Bolívar	829	886	854	-		Socorro (Santander)	10.000	10.000	10.000	n.d.	
San Gil (Santander)	1.750	1.800	1.758	-		Tibasosa (Boyacá), Coompro Oriente	4.167	4.333	4.208	-	
San Vicente Ferrer (Antioquia)	1.000	1.083	1.042	+		Tuluá (Valle del Cauca)	7.500	7.500	7.500	=	
Sincedejo, Nuevo Mercado	1.000	1.000	1.000	=		Tunja, Complejo de Servicios del Sur	1.667	3.333	2.463	-	
Socorro (Santander)	1.750	1.800	1.775	n.d.		Valledupar, Mercabastos	6.000	6.000	6.000	+	
Sonsón (Antioquia)	800	1.000	900	+		Valledupar, Mercado Nuevo	6.000	6.000	6.000	+	
Tibasosa (Boyacá), Coompro Oriente	1.400	1.600	1.478	+		Villavicencio, CAV	4.000	8.000	5.917	-	
Tunja, Complejo de Servicios del Sur	960	1.200	1.044	-		Yopal (Casanare)	7.000	8.000	7.500	-	
Valledupar, Mercabastos	1.000	1.100	1.011	-		Coles					
Villavicencio, CAV	1.600	1.900	1.808	-		Barranquilla, Barranquillita	4.100	4.500	4.289	-	
Yopal (Casanare)	2.000	2.000	2.000	-		Bogotá, D.C., Corabastos	2.600	3.000	2.817	+	
Cidra						Medellín, Central Mayorista de Antioquia	1.500	2.200	1.908	+	
Bogotá, D.C., Corabastos	1.500	2.000	1.911	-		Medellín, Plaza Minorista "José María Villa"	1.000	1.200	1.079	-	
Medellín, Central Mayorista de Antioquia	700	1.000	813	-		Coliflor					
San Vicente Ferrer (Antioquia)	200	200	200	-		Armenia, Mercar	3.083	3.500	3.278	=	
Villavicencio, CAV	1.200	1.600	1.417	-		Barranquilla, Barranquillita	7.800	8.000	7.956	+	
Cilantro						Barranquilla, Granabastos	7.700	7.800	7.750	-	
Arauca (Arauca)	7.500	7.500	7.500	-		Bogotá, D.C., Corabastos	4.000	5.000	4.573	+	
Armenia, Mercar	3.600	4.000	3.867	=		Bucaramanga, Centroabastos	5.000	5.500	5.342	-	
Barranquilla, Barranquillita	6.400	7.200	6.767	-		Cali, Santa Elena	3.500	4.000	3.813	-	
Bogotá, D.C., Corabastos	3.000	5.000	3.844	-		Cartagena, Bazurto	8.000	9.000	8.444	-	
Bucaramanga, Centroabastos	6.500	6.800	6.558	-		Cartago (Valle del Cauca)	2.640	2.800	2.720	-	
Buenaventura (Valle del Cauca)	5.000	5.500	5.167	-		Chiquinquirá (Boyacá)	3.200	4.000	3.550	++	
Cali, Cavasa	2.500	3.000	2.750	-		Cúcuta, Cenabastos	5.500	6.000	5.958	-	
Cali, Santa Elena	2.000	2.250	2.031	-		Duitama (Boyacá), Mercaplaza	2.500	3.000	2.833	-	
Cartagena, Bazurto	4.600	5.500	5.122	-		Ipiales (Nariño), Ipiales somos todos	1.250	2.083	1.688	-	
Cartago (Valle del Cauca)	3.500	4.500	3.938	+		Manizales, Centro Galerías	4.000	5.000	4.533	+	
Chiquinquirá (Boyacá)	3.333	4.167	3.771	-		Marinilla (Antioquia)	1.000	2.200	1.867	-	
Cúcuta, Cenabastos	7.000	8.000	7.917	+		Medellín, Central Mayorista de Antioquia	2.500	3.500	2.865	-	
Duitama (Boyacá), Mercaplaza	2.500	2.500	2.500	-		Medellín, Plaza Minorista "José María Villa"	2.700	3.000	2.892	-	
Florencia (Caquetá)	10.000	10.000	10.000	-		Neiva, Surabastos	3.800	4.400	4.083	=	
Ibagué, Plaza La 21	3.600	5.000	4.467	-		Palmira (Valle del Cauca)	2.200	2.400	2.350	-	
Ipiales (Nariño), Ipiales somos todos	3.600	5.000	4.450	+++		Pamplona (Norte de Santander)	4.000	4.000	4.000	=	
Manizales, Centro Galerías	10.000	12.000	11.000	-		Pasto, El Potrerillo	1.500	2.000	1.800	+	
Marinilla (Antioquia)	2.500	3.500	2.917	-		Pereira, La 41	2.917	3.750	3.333	+	
						Pereira, Mercasa	3.000	3.750	3.354	+	

Cuadro 2. Mercados mayoristas. Precios de venta de verduras y hortalizas (continuación)
2023 (9 al 15 de diciembre)

Productos y mercados	Pesos por kilogramo				Tendencia	Productos y mercados	Pesos por kilogramo				Tendencia
	Mínimo	Máximo	Medio				Mínimo	Máximo	Medio		
Coliflor (continuación)						Frijol verde cargamanto (continuación)					
Tibasosa (Boyacá), Coomproriente	3.000	3.500	3.363		+	Tibasosa (Boyacá), Coomproriente	4.400	4.400	4.400		-
Tunja, Complejo de Servicios del Sur	3.500	4.000	3.875		+	Tuluá (Valle del Cauca)	5.440	6.080	5.773		+
Túquerres (Nariño)	1.840	2.000	1.973		+	Tunja, Complejo de Servicios del Sur	4.000	4.400	4.200		+
Villavicencio, CAV	3.000	3.600	3.483		-	Villavicencio, CAV	4.000	4.400	4.133		-
Espinaca						Yopal (Casanare)	4.583	4.583	4.583		=
Armenia, Mercar	3.333	4.444	3.907		-	Frijol verde en vaina					
Barranquilla, Barranquillita	8.000	8.000	8.000		+	Arauca (Arauca)	4.545	5.000	4.886		+
Barranquilla, Granabastos	8.000	8.200	8.067		=	Armenia, Mercar	5.200	6.400	5.778		+
Bogotá, D.C., Corabastos	2.000	3.000	2.385		-	Barranquilla, Barranquillita	7.900	8.000	7.978		+
Bucaramanga, Centroabastos	5.000	6.000	5.631		-	Barranquilla, Granabastos	8.000	8.200	8.067		=
Cartagena, Bazurto	6.000	7.000	6.250		-	Bucaramanga, Centroabastos	3.100	3.400	3.334		-
Chiquinquirá (Boyacá)	3.846	4.615	4.353		+	Cartago (Valle del Cauca)	7.000	7.500	7.317		++
Cúcuta, Cenabastos	7.500	8.000	7.900		+	Ibagué, Plaza La 21	4.000	5.200	4.571		-
Duitama (Boyacá), Mercaplaza	5.625	6.250	6.042		+++	La Unión (Nariño)	4.000	4.600	4.350		+
Ibagué, Plaza La 21	2.889	4.000	3.664		-	Manizales, Centro Galerías	6.000	6.000	6.000		-
Ipiales (Nariño), Ipiales somos todos	2.000	2.000	2.000		-	Montería, Mercado del Sur	6.000	7.000	6.333		+++
Manizales, Centro Galerías	4.000	5.000	4.250		=	Neiva, Surabastos	4.800	5.600	5.367		+
Medellín, Central Mayorista de Antioquia	1.500	1.600	1.550		++	Pamplona (Norte de Santander)	2.000	2.083	2.042		=
Medellín, Plaza Minorista "José María Villa"	1.900	2.000	1.958		+	Pereira, La 41	5.500	6.000	5.825		-
Neiva, Surabastos	4.471	5.176	4.873		-	Pereira, Mercasa	5.000	6.000	5.429		-
Pamplona (Norte de Santander)	4.000	4.000	4.000		=	San Gil (Santander)	4.800	5.600	5.267		-
Pasto, El Potrerillo	2.500	3.500	2.750		-	Sincelejo, Nuevo Mercado	5.500	6.500	6.056		-
Pereira, Mercasa	3.000	4.000	3.550		+	Socorro (Santander)	4.400	4.400	4.400		n.d.
Tibasosa (Boyacá), Coomproriente	6.250	7.000	6.344		-	Tunja, Complejo de Servicios del Sur	3.200	3.400	3.272		+
Tunja, Complejo de Servicios del Sur	3.385	4.615	4.137		++	Haba verde					
Villavicencio, CAV	3.000	3.600	3.283		-	Bogotá, D.C., Corabastos	1.600	2.000	1.757		-
Yopal (Casanare)	5.000	5.500	5.250		+	Chiquinquirá (Boyacá)	2.000	2.000	2.000		+++
Frijol verde bolo						Duitama (Boyacá), Mercaplaza	1.200	1.400	1.333		++
Cúcuta, Cenabastos	4.500	5.000	4.714		-	Ipiales (Nariño), Ipiales somos todos	833	1.000	867		-
Pamplona (Norte de Santander)	4.000	4.417	4.253		+	La Unión (Nariño)	1.167	1.333	1.292		+
Frijol verde cargamanto						Pamplona (Norte de Santander)	1.000	1.250	1.180		+
Bogotá, D.C., Corabastos	4.400	5.400	4.942		-	Tibasosa (Boyacá), Coomproriente	1.140	1.200	1.193		-
Cali, Cavasa	4.800	5.000	4.900		-	Tunja, Complejo de Servicios del Sur	1.100	1.200	1.162		+
Cali, Santa Elena	5.000	5.200	5.100		=	Túquerres (Nariño)	1.250	1.500	1.369		-
Chiquinquirá (Boyacá)	4.000	4.200	4.033		+	Habichuela					
Duitama (Boyacá), Mercaplaza	4.000	4.400	4.200		-	Arauca (Arauca)	2.500	3.333	2.917		-
El Carmen de Viboral (Antioquia)	4.000	4.000	4.000		n.d.	Armenia, Mercar	3.040	3.200	3.111		+++
El Santuario (Antioquia)	4.200	4.800	4.508		-	Barranquilla, Barranquillita	2.500	2.750	2.600		-
La Ceja (Antioquia)	4.700	6.000	5.158		-	Barranquilla, Granabastos	2.400	2.500	2.458		-
La Unión (Nariño)	4.000	4.800	4.500		+	Bogotá, D.C., Corabastos	1.500	2.667	1.894		-
Marinilla (Antioquia)	4.000	5.200	4.508		-	Bucaramanga, Centroabastos	2.350	3.000	2.576		-
Medellín, Central Mayorista de Antioquia	3.800	5.000	4.513		-	Buenaventura (Valle del Cauca)	3.440	4.160	3.787		+
Medellín, Plaza Minorista "José María Villa"	4.500	5.500	5.044		-	Cali, Cavasa	2.600	3.200	2.871		+
Pasto, El Potrerillo	3.800	4.200	4.050		+	Cali, Santa Elena	2.400	2.800	2.550		+
Peñol (Antioquia)	4.000	5.000	4.472		-	Cartagena, Bazurto	2.500	3.250	2.833		-
Popayán, Plaza de mercado del barrio Bolívar	4.360	4.500	4.433		+	Cartago (Valle del Cauca)	2.400	2.800	2.600		-
Rionegro (Antioquia)	4.800	5.600	5.283		-	Chiquinquirá (Boyacá)	1.600	1.600	1.600		-
San Vicente Ferrer (Antioquia)	3.000	3.000	3.000		-	Cúcuta, Cenabastos	3.000	3.750	3.375		-
Sonsón (Antioquia)	4.000	4.500	4.250		=						

Cuadro 2. Mercados mayoristas. Precios de venta de verduras y hortalizas (continuación)
2023 (9 al 15 de diciembre)

Productos y mercados	Pesos por kilogramo				Tendencia	Productos y mercados	Pesos por kilogramo				Tendencia
	Mínimo	Máximo	Medio				Mínimo	Máximo	Medio		
Habichuela (continuación)						Lechuga Batavia (continuación)					
Duitama (Boyacá), Mercaplaza	3.250	3.500	3.333		+	Manizales, Centro Galerías	2.200	3.000	2.475		-
El Santuario (Antioquia)	700	2.300	1.300		+++	Marinilla (Antioquia)	643	929	786		-
Florencia (Caquetá)	2.240	2.480	2.347		-	Medellín, Central Mayorista de Antioquia	1.063	1.571	1.287		-
Ibagué, Plaza La 21	1.600	2.000	1.856		-	Medellín, Plaza Minorista "José María Villa"	1.000	1.286	1.083		-
La Ceja (Antioquia)	1.200	1.600	1.400		-	Montería, Mercado del Sur	1.667	2.083	1.813		-
Manizales, Centro Galerías	2.000	2.880	2.507		+++	Neiva, Surabastos	1.680	2.560	1.980		-
Marinilla (Antioquia)	700	1.000	808		-	Palmira (Valle del Cauca)	1.154	1.308	1.250		+
Medellín, Central Mayorista de Antioquia	800	2.000	1.088		-	Pamplona (Norte de Santander)	1.500	1.500	1.500		=
Medellín, Plaza Minorista "José María Villa"	1.300	1.700	1.504		-	Pasto, El Potrerillo	923	1.154	1.013		+
Montería, Mercado del Sur	2.500	3.000	2.792		-	Pereira, La 41	2.000	2.167	2.083		-
Neiva, Surabastos	1.440	2.400	1.867		-	Pereira, Mercasa	1.667	2.167	1.896		-
Palmira (Valle del Cauca)	2.000	2.000	2.000		-	Popayán, Plaza de mercado del barrio Bolívar	1.385	1.538	1.481		-
Pamplona (Norte de Santander)	2.500	3.000	2.611		-	Rionegro (Antioquia)	1.071	1.429	1.186		-
Pasto, El Potrerillo	1.333	2.500	1.833		-	San Gil (Santander)	3.333	3.500	3.375		+
Pereira, La 41	2.000	2.240	2.067		-	Santa Marta (Magdalena)	2.500	3.167	2.858		-
Pereira, Mercasa	3.200	4.400	3.725		+++	Sincelejo, Nuevo Mercado	1.600	2.000	1.767		-
Popayán, Plaza de mercado del barrio Bolívar	2.200	2.400	2.275		++	Sonsón (Antioquia)	1.214	1.286	1.232		-
Rionegro (Antioquia)	1.000	1.400	1.200		-	Tibasosa (Boyacá), Coomproriente	1.533	1.667	1.650		-
San Gil (Santander)	1.750	2.750	2.333		-	Tuluá (Valle del Cauca)	1.385	1.615	1.526		+
Santa Marta (Magdalena)	2.650	4.000	3.494		-	Tunja, Complejo de Servicios del Sur	1.467	1.667	1.548		+
Sincelejo, Nuevo Mercado	2.000	3.000	2.667		-	Valledupar, Mercabastos	2.083	2.917	2.613		-
Socorro (Santander)	2.250	2.250	2.250		n.d.	Villavicencio, CAV	2.000	3.000	2.467		-
Tibasosa (Boyacá), Coomproriente	2.500	3.000	2.906		-	Yopal (Casanare)	2.500	3.000	2.750		-
Tuluá (Valle del Cauca)	2.720	3.360	3.080		+						
Tunja, Complejo de Servicios del Sur	2.000	2.400	2.200		-	Lechuga cressa verde					
Valledupar, Mercabastos	1.750	2.500	2.222		-	Arauca (Arauca)	4.400	5.200	4.600		-
Villavicencio, CAV	1.667	2.500	1.986		-	Bogotá, D.C., Corabastos	2.500	3.000	2.639		-
Yopal (Casanare)	5.556	5.556	5.556		-	Bucaramanga, Centroabastos	4.000	4.000	4.000		=
						Cali, Cavasa	3.200	3.400	3.267		-
Habichuela larga						Cúcuta, Cenabastos	4.000	4.000	4.000		=
Barranquilla, Barranquillita	4.300	4.600	4.444		-	Medellín, Central Mayorista de Antioquia	1.800	3.200	2.458		+++
Montería, Mercado del Sur	5.000	6.000	5.333		++	Medellín, Plaza Minorista "José María Villa"	1.900	2.500	2.096		+
						Neiva, Surabastos	3.429	3.714	3.524		=
						Villavicencio, CAV	8.000	8.000	8.000		-
Lechuga Batavia						Pepino cohombro					
Arauca (Arauca)	4.500	5.000	4.667		-	Arauca (Arauca)	1.364	1.818	1.614		-
Armenia, Mercar	1.800	2.667	2.211		-	Armenia, Mercar	1.600	2.700	2.033		-
Barranquilla, Barranquillita	2.900	3.400	3.122		-	Barranquilla, Barranquillita	1.040	1.240	1.153		-
Barranquilla, Granabastos	2.800	3.400	3.008		-	Barranquilla, Granabastos	1.360	1.460	1.412		+
Bogotá, D.C., Corabastos	1.800	3.000	2.271		-	Bogotá, D.C., Corabastos	1.500	2.400	1.756		-
Bucaramanga, Centroabastos	1.917	2.333	2.139		-	Bucaramanga, Centroabastos	1.200	1.320	1.243		-
Buenaventura (Valle del Cauca)	1.800	2.100	1.950		-	Buenaventura (Valle del Cauca)	1.900	2.100	2.000		-
Cali, Cavasa	769	1.231	1.008		-	Cali, Cavasa	1.000	1.167	1.142		+
Cali, Santa Elena	923	1.154	1.019		-	Cali, Santa Elena	833	1.000	917		-
Cartagena, Bazurto	2.667	3.067	2.907		-	Cartagena, Bazurto	1.000	1.480	1.218		-
Cartago (Valle del Cauca)	1.385	1.538	1.410		-	Cartago (Valle del Cauca)	1.300	1.700	1.550		-
Chiquinquirá (Boyacá)	1.333	1.667	1.542		-	Cúcuta, Cenabastos	1.200	1.700	1.475		-
Cúcuta, Cenabastos	1.667	2.000	1.722		+	Duitama (Boyacá), Mercaplaza	1.200	1.400	1.267		-
Duitama (Boyacá), Mercaplaza	2.000	2.400	2.133		-	Florencia (Caquetá)	2.000	2.160	2.053		-
Florencia (Caquetá)	2.222	2.444	2.333		++	Ibagué, Plaza La 21	960	1.600	1.307		-
Ibagué, Plaza La 21	2.000	2.560	2.149		-						
Ipiales (Nariño), Ipiales somos todos	462	769	585		-						

Cuadro 2. Mercados mayoristas. Precios de venta de verduras y hortalizas (continuación)
2023 (9 al 15 de diciembre)

Productos y mercados	Pesos por kilogramo				Tendencia	Productos y mercados	Pesos por kilogramo				Tendencia
	Mínimo	Máximo	Medio				Mínimo	Máximo	Medio		
Pepino cohombro (continuación)						Perejil (continuación)					
La Ceja (Antioquia)	1.000	1.300	1.092	-		Neiva, Surabastos	8.667	11.000	9.931	-	
Manizales, Centro Galerías	800	1.000	950	-		Pamplona (Norte de Santander)	3.000	4.000	3.500	=	
Medellín, Central Mayorista de Antioquia	1.000	1.500	1.229	-		Pasto, El Potrerillo	2.500	3.000	2.542	-	
Medellín, Plaza Minorista "José María Villa"	1.200	1.500	1.321	-		San Gil (Santander)	10.000	10.000	10.000	=	
Montería, Mercado del Sur	600	700	642	-		Tibasosa (Boyacá), Coomproriente	5.000	6.000	5.450	-	
Neiva, Surabastos	1.200	1.600	1.420	-		Tunja, Complejo de Servicios del Sur	3.667	5.333	4.444	++	
Palmira (Valle del Cauca)	1.000	1.167	1.063	-		Yopal (Casanare)	5.000	6.667	5.833	+	
Pamplona (Norte de Santander)	2.200	2.200	2.200	+++							
Pasto, El Potrerillo	1.000	1.600	1.267	-		Pimentón					
Pereira, La 41	1.400	1.800	1.567	-		Arauca (Arauca)	5.200	6.000	5.525	-	
Pereira, Mercasa	1.000	1.200	1.025	-		Armenia, Mercar	3.400	3.500	3.444	+	
Popayán, Plaza de mercado del barrio Bolívar	846	923	894	-		Barranquilla, Barranquillita	3.167	3.417	3.296	+	
Rionegro (Antioquia)	500	800	675	-		Barranquilla, Granabastos	3.333	3.583	3.424	-	
San Gil (Santander)	1.600	1.920	1.795	+		Bogotá, D.C., Corabastos	3.500	4.500	4.010	-	
Santa Marta (Magdalena)	1.000	1.400	1.148	-		Bucaramanga, Centroabastos	5.000	5.600	5.223	-	
Sincelejo, Nuevo Mercado	500	600	533	-		Buenaventura (Valle del Cauca)	4.571	5.000	4.738	-	
Socorro (Santander)	1.680	1.800	1.760	n.d.		Cali, Cavasa	2.800	3.000	2.988	-	
Tibasosa (Boyacá), Coomproriente	1.000	1.400	1.200	-		Cali, Santa Elena	2.000	2.500	2.188	-	
Tuluá (Valle del Cauca)	1.300	1.600	1.467	-		Cartagena, Bazurto	3.750	4.667	4.313	-	
Tunja, Complejo de Servicios del Sur	1.280	1.400	1.351	=		Cartago (Valle del Cauca)	3.200	3.600	3.400	-	
Valledupar, Mercabastos	600	800	733	-		Chiquinquirá (Boyacá)	2.857	3.571	3.259	-	
Villavicencio, CAV	1.000	1.200	1.075	-		Cúcuta, Cenabastos	4.167	5.417	4.688	-	
Yopal (Casanare)	2.955	3.182	3.068	+		Duitama (Boyacá), Mercaplaza	3.571	4.286	3.810	+	
						Florencia (Cauquetá)	2.143	2.286	2.214	-	
						Ibagué, Plaza La 21	1.600	2.500	2.333	-	
						La Ceja (Antioquia)	3.000	3.500	3.394	-	
						Manizales, Centro Galerías	2.200	3.000	2.500	-	
						Marinilla (Antioquia)	2.000	3.200	2.539	-	
						Medellín, Central Mayorista de Antioquia	2.500	3.500	3.025	-	
						Medellín, Plaza Minorista "José María Villa"	3.000	4.000	3.569	-	
						Montería, Mercado del Sur	4.000	6.000	4.792	+	
						Neiva, Surabastos	2.143	2.500	2.452	-	
						Palmira (Valle del Cauca)	3.000	3.800	3.525	-	
						Pamplona (Norte de Santander)	3.333	4.167	3.889	-	
						Pasto, El Potrerillo	2.500	3.214	2.917	-	
						Peñol (Antioquia)	2.500	3.500	3.142	-	
						Pereira, La 41	3.000	3.200	3.083	-	
						Pereira, Mercasa	3.000	3.500	3.281	-	
						Popayán, Plaza de mercado del barrio Bolívar	1.571	1.714	1.661	-	
						Rionegro (Antioquia)	2.500	3.500	2.950	-	
						San Gil (Santander)	2.857	3.571	3.333	-	
						Santa Marta (Magdalena)	3.333	3.750	3.508	-	
						Sincelejo, Nuevo Mercado	3.500	5.000	4.250	-	
						Socorro (Santander)	3.571	3.714	3.643	n.d.	
						Sonsón (Antioquia)	3.000	3.500	3.375	-	
						Tibasosa (Boyacá), Coomproriente	3.071	3.571	3.304	-	
						Tuluá (Valle del Cauca)	2.800	3.400	3.167	-	
						Tunja, Complejo de Servicios del Sur	2.500	3.000	2.786	-	
						Valledupar, Mercabastos	3.333	4.583	3.681	-	
						Valledupar, Mercado Nuevo	3.333	4.583	3.611	-	
Pepino de rellenar											
Bogotá, D.C., Corabastos	3.333	5.500	4.490	-							
Chiquinquirá (Boyacá)	4.000	4.200	4.033	+							
Duitama (Boyacá), Mercaplaza	2.500	2.917	2.639	-							
Ibagué, Plaza La 21	2.800	3.600	3.313	-							
Medellín, Central Mayorista de Antioquia	3.800	4.000	3.925	+							
Neiva, Surabastos	3.040	4.000	3.360	-							
Tibasosa (Boyacá), Coomproriente	2.750	2.917	2.896	++							
Tunja, Complejo de Servicios del Sur	2.083	2.667	2.417	+++							
Villavicencio, CAV	4.000	5.000	4.625	-							
Yopal (Casanare)	4.000	4.000	4.000	++							
Perejil											
Arauca (Arauca)	6.250	7.500	6.750	-							
Armenia, Mercar	6.000	7.500	6.708	++							
Barranquilla, Barranquillita	10.000	11.000	10.333	=							
Bogotá, D.C., Corabastos	3.333	6.667	5.262	+++							
Bucaramanga, Centroabastos	2.800	3.000	2.946	=							
Chiquinquirá (Boyacá)	6.667	6.667	6.667	+							
Cúcuta, Cenabastos	7.000	8.000	7.667	+							
Duitama (Boyacá), Mercaplaza	6.000	7.000	6.333	+++							
Ibagué, Plaza La 21	6.250	8.750	7.722	-							
Ipiales (Nariño), Ipiales somos todos	4.000	4.000	4.000	-							
Manizales, Centro Galerías	7.200	8.000	7.733	=							
Medellín, Central Mayorista de Antioquia	4.000	6.000	4.979	+++							
Medellín, Plaza Minorista "José María Villa"	3.500	4.000	3.806	-							

Cuadro 2. Mercados mayoristas. Precios de venta de verduras y hortalizas (continuación)
2023 (9 al 15 de diciembre)

Productos y mercados	Pesos por kilogramo				Tendencia	Productos y mercados	Pesos por kilogramo				Tendencia
	Mínimo	Máximo	Medio				Mínimo	Máximo	Medio		
Pimentón (continuación)						Remolacha bogotana (continuación)					
Villavicencio, CAV	2.083	2.917	2.639	-		Cartago (Valle del Cauca)	2.200	2.500	2.350	+	
Yopal (Casanare)	5.000	5.417	5.208	+		Palmira (Valle del Cauca)	1.000	1.083	1.042	-	
Pimentón verde						Tuluá (Valle del Cauca)	1.250	1.333	1.288	-	
Bucaramanga, Centroabastos	2.308	2.692	2.481	+	Remolacha regional						
Medellín, Central Mayorista de Antioquia	3.500	4.000	3.842	-	Cúcuta, Cenabastos	1.000	1.300	1.158	+		
Rábano rojo						Marinilla (Antioquia)	700	1.000	817	-	
Armenia, Mercar	2.800	2.800	2.800	+	Pamplona (Norte de Santander)	800	1.000	883	-		
Barranquilla, Barranquillita	6.800	7.000	6.956	+	Repollo blanco						
Bogotá, D.C., Corabastos	1.100	1.667	1.428	-	Armenia, Mercar	1.000	1.067	1.022	=		
Bucaramanga, Centroabastos	4.000	4.000	4.000	=	Barranquilla, Barranquillita	1.829	2.143	2.040	-		
Cartagena, Bazurto	4.000	6.000	5.556	-	Barranquilla, Granabastos	2.071	2.286	2.216	-		
Manizales, Centro Galerías	6.000	7.000	6.500	=	Bucaramanga, Centroabastos	1.040	1.120	1.092	++		
Medellín, Central Mayorista de Antioquia	3.000	4.200	3.736	-	Buenaventura (Valle del Cauca)	633	700	672	-		
Neiva, Surabastos	4.000	4.000	4.000	=	Cali, Cavasa	400	500	450	-		
Remolacha						Cali, Santa Elena	600	600	600	-	
Arauca (Arauca)	1.218	1.273	1.245	=	Cartagena, Bazurto	2.000	2.643	2.343	-		
Armenia, Mercar	1.120	1.280	1.230	-	Cartago (Valle del Cauca)	1.440	1.520	1.487	-		
Barranquilla, Barranquillita	1.300	1.500	1.435	-	El Santuario (Antioquia)	1.150	1.417	1.312	-		
Barranquilla, Granabastos	1.300	1.367	1.337	+	Florencia (Caquetá)	2.857	3.143	3.000	+		
Bogotá, D.C., Corabastos	583	833	705	+	La Ceja (Antioquia)	1.600	1.833	1.673	-		
Bucaramanga, Centroabastos	1.000	1.083	1.035	+	La Unión (Nariño)	800	1.000	900	+		
Cartagena, Bazurto	1.083	1.417	1.266	-	Marinilla (Antioquia)	1.167	1.333	1.280	-		
Chiquinquirá (Boyacá)	1.000	1.100	1.013	-	Medellín, Central Mayorista de Antioquia	1.167	1.400	1.303	-		
Duitama (Boyacá), Mercaplaza	1.000	1.200	1.067	-	Medellín, Plaza Minorista "José María Villa"	1.167	1.833	1.535	-		
El Santuario (Antioquia)	800	1.200	983	++	Montería, Mercado del Sur	1.667	2.000	1.852	-		
Florencia (Caquetá)	1.833	1.850	1.839	+++	Neiva, Surabastos	1.867	2.133	1.972	-		
Ibagué, Plaza La 21	1.120	1.600	1.271	+	Palmira (Valle del Cauca)	500	667	542	+++		
La Ceja (Antioquia)	1.400	2.000	1.583	-	Pasto, El Potrerillo	600	800	700	++		
Manizales, Centro Galerías	1.273	1.455	1.364	-	Pereira, La 41	1.200	1.360	1.240	-		
Medellín, Central Mayorista de Antioquia	700	1.200	960	+	Pereira, Mercasa	1.040	1.400	1.197	-		
Medellín, Plaza Minorista "José María Villa"	1.100	1.400	1.271	-	Popayán, Plaza de mercado del barrio Bolívar	700	840	760	+		
Montería, Mercado del Sur	1.800	2.000	1.875	=	Rionegro (Antioquia)	1.333	1.667	1.519	-		
Neiva, Surabastos	800	1.120	947	-	Santa Marta (Magdalena)	2.286	2.571	2.439	-		
Pereira, Mercasa	1.000	1.500	1.350	-	Sincelejo, Nuevo Mercado	1.833	2.000	1.944	++		
Rionegro (Antioquia)	800	1.300	1.142	-	Sonsón (Antioquia)	1.500	1.667	1.583	-		
San Gil (Santander)	1.400	1.500	1.425	+	Tuluá (Valle del Cauca)	1.200	1.300	1.256	+		
Santa Marta (Magdalena)	1.200	1.467	1.348	+	Túquerres (Nariño)	400	440	415	+++		
Sincelejo, Nuevo Mercado	1.500	2.000	1.825	-	Valledupar, Mercabastos	1.143	1.286	1.198	-		
Tibasosa (Boyacá), Coomproriente	1.000	1.200	1.025	=	Villavicencio, CAV	2.000	2.667	2.417	-		
Tunja, Complejo de Servicios del Sur	900	1.000	962	+	Yopal (Casanare)	1.667	1.833	1.750	+		
Valledupar, Mercabastos	1.167	1.500	1.278	-	Repollo blanco bogotano						
Villavicencio, CAV	833	1.333	1.069	-	Pereira, Mercasa	2.143	2.429	2.304	-		
Yopal (Casanare)	1.167	1.333	1.250	+	Repollo morado						
Remolacha bogotana						Bogotá, D.C., Corabastos	2.154	2.769	2.494	-	
Buenaventura (Valle del Cauca)	1.920	2.080	2.013	-	Bucaramanga, Centroabastos	2.900	3.000	2.950	+		
Cali, Cavasa	1.167	1.167	1.167	-	Cúcuta, Cenabastos	1.944	2.222	2.199	+		
Cali, Santa Elena	833	917	885	-							

Cuadro 2. Mercados mayoristas. Precios de venta de verduras y hortalizas (continuación)
2023 (9 al 15 de diciembre)

Productos y mercados	Pesos por kilogramo				Tendencia	Productos y mercados	Pesos por kilogramo				Tendencia
	Mínimo	Máximo	Medio				Mínimo	Máximo	Medio		
Repollo morado (continuación)						Tomate chonto regional (continuación)					
Medellín, Central Mayorista de Antioquia	778	933	884	-		Peñol (Antioquia)	1.200	2.200	1.636	+	
Pamplona (Norte de Santander)	1.333	1.667	1.444	-		Rionegro (Antioquia)	1.300	2.500	1.830	+++	
Repollo verde						Sonsón (Antioquia)	1.400	1.600	1.475	-	
Bogotá, D.C., Corabastos	1.846	2.154	2.006	-	Tomate larga vida						
Cúcuta, Cenabastos	1.200	1.500	1.371	-	Bogotá, D.C., Corabastos	2.250	3.500	2.792	-		
Ipiales (Nariño), Ipiales somos todos	400	400	400	-	Cali, Cavasa	3.500	4.500	3.875	-		
Manizales, Centro Galerías	920	1.200	1.087	-	Cali, Santa Elena	3.800	4.000	3.933	-		
Pamplona (Norte de Santander)	400	700	581	+++	Florencia (Cauquetá)	3.200	3.280	3.227	+++		
San Gil (Santander)	1.200	1.280	1.237	+	Medellín, Central Mayorista de Antioquia	4.000	4.600	4.467	+		
Tibasosa (Boyacá), Coomproriente	1.333	1.500	1.417	-	Pasto, El Potrerillo	1.400	1.700	1.508	-		
Tunja, Complejo de Servicios del Sur	1.250	1.333	1.287	+	Popayán, Plaza de mercado del barrio Bolívar	2.200	2.400	2.300	-		
Tomate chonto						Tomate riñón					
Arauca (Arauca)	2.045	2.500	2.193	-	Armenia, Mercar	4.500	4.800	4.700	-		
Armenia, Mercar	1.818	2.273	2.010	-	Bucaramanga, Centroabastos	2.273	2.500	2.413	-		
Barranquilla, Barranquillita	1.720	2.640	2.063	++	Cartago (Valle del Cauca)	6.300	6.600	6.475	-		
Barranquilla, Granabastos	1.880	2.520	2.103	-	Ipiales (Nariño), Ipiales somos todos	1.136	1.273	1.205	-		
Bogotá, D.C., Corabastos	1.591	2.955	2.019	+	Tomate riñón valluno						
Cali, Cavasa	2.000	2.500	2.250	-	Montería, Mercado del Sur	4.500	5.000	4.750	=		
Cali, Santa Elena	1.800	2.000	1.875	-	Pereira, Mercasa	5.000	5.500	5.300	-		
Cartagena, Bazurto	2.000	3.000	2.383	++	Tomate Riogrande						
Cartago (Valle del Cauca)	2.700	3.100	2.938	-	Bucaramanga, Centroabastos	1.818	2.273	1.983	+		
Chiquinquirá (Boyacá)	1.364	1.727	1.523	-	Cúcuta, Cenabastos	1.875	2.500	2.309	-		
Cúcuta, Cenabastos	1.875	2.708	2.418	-	Duitama (Boyacá), Mercaplaza	2.273	2.727	2.576	+++		
Duitama (Boyacá), Mercaplaza	2.273	2.500	2.330	+++	San Gil (Santander)	1.600	1.800	1.713	-		
Florencia (Cauquetá)	1.600	1.760	1.680	-	Tibasosa (Boyacá), Coomproriente	1.818	2.273	2.074	++		
Ibagué, Plaza La 21	1.200	2.600	1.733	++	Yopal (Casanare)	4.500	4.500	4.500	-		
Manizales, Centro Galerías	1.591	2.273	1.938	-	Tomate Riogrande bumangués						
Neiva, Surabastos	1.522	3.043	2.174	++	Barranquilla, Barranquillita	1.920	2.800	2.250	++		
Palmira (Valle del Cauca)	2.000	2.200	2.100	-	Barranquilla, Granabastos	2.227	2.955	2.485	-		
Pamplona (Norte de Santander)	1.667	2.083	1.962	+++	Zanahoria						
Pereira, La 41	1.900	2.500	2.150	-	Arauca (Arauca)	1.455	1.636	1.545	-		
Pereira, Mercasa	2.000	2.500	2.183	+	Armenia, Mercar	1.250	1.417	1.352	+		
Santa Bárbara (Antioquia)	1.500	1.500	1.500	-	Barranquilla, Barranquillita	1.600	1.833	1.758	+		
Santa Marta (Magdalena)	1.800	2.800	2.248	-	Barranquilla, Granabastos	1.583	1.667	1.624	-		
Sincelejo, Nuevo Mercado	1.800	3.200	2.433	+++	Bogotá, D.C., Corabastos	1.167	1.500	1.403	-		
Tibasosa (Boyacá), Coomproriente	1.818	2.273	2.045	+	Bucaramanga, Centroabastos	1.333	1.367	1.356	+		
Tuluá (Valle del Cauca)	3.400	3.800	3.575	+	Buenaventura (Valle del Cauca)	800	960	890	-		
Tunja, Complejo de Servicios del Sur	1.455	2.727	2.072	+++	Cali, Cavasa	600	700	679	+		
Valledupar, Mercabastos	2.000	2.600	2.272	-	Cali, Santa Elena	700	800	738	-		
Valledupar, Mercado Nuevo	2.000	2.600	2.267	-	Cartago (Valle del Cauca)	1.500	1.583	1.531	+		
Villavicencio, CAV	1.500	3.000	1.979	+	Chiquinquirá (Boyacá)	1.333	1.333	1.333	-		
Tomate chonto regional						Cúcuta, Cenabastos	1.000	1.250	1.089	+	
Buenaventura (Valle del Cauca)	3.000	3.800	3.433	-	Duitama (Boyacá), Mercaplaza	1.167	1.333	1.292	-		
La Ceja (Antioquia)	2.000	3.000	2.417	+++	Florencia (Cauquetá)	1.333	1.400	1.367	-		
Marinilla (Antioquia)	1.000	1.800	1.456	+							
Medellín, Central Mayorista de Antioquia	1.500	3.500	2.648	+++							
Medellín, Plaza Minorista "José María Villa"	1.700	2.800	2.225	-							
Montería, Mercado del Sur	1.700	3.500	2.533	+++							

Cuadro 2. Mercados mayoristas. Precios de venta de verduras y hortalizas (conclusión)
2023 (9 al 15 de diciembre)

Productos y mercados	Pesos por kilogramo				Tendencia	Productos y mercados	Pesos por kilogramo				Tendencia
	Mínimo	Máximo	Medio	Precios			Mínimo	Máximo	Medio	Precios	
Zanahoria (continuación)						Zanahoria bogotana					
Ibagué, Plaza La 21	1.120	1.600	1.387		+	Cali, Cavasa	1.167	1.333	1.319		-
Ipiales (Nariño), Ipiales somos todos	540	600	581		-	Cali, Santa Elena	1.000	1.083	1.028		-
La Unión (Nariño)	800	900	850		=	Cartagena, Bazurto	1.333	1.667	1.454		-
Neiva, Surabastos	1.280	1.440	1.357		-	Cúcuta, Cenabastos	1.333	1.583	1.465		+
Palmira (Valle del Cauca)	760	860	810		=	Manizales, Centro Galerías	968	1.290	1.139		-
Pamplona (Norte de Santander)	1.000	1.167	1.102		+	Pereira, La 41	1.300	1.367	1.328		-
Pasto, El Potrerillo	600	700	617		-	Pereira, Mercasa	1.083	1.333	1.188		-
Popayán, Plaza de mercado del barrio Bolívar	633	667	658		-	Tuluá (Valle del Cauca)	1.500	1.633	1.556		+
San Gil (Santander)	1.333	1.833	1.569		-	Zanahoria larga vida					
Santa Marta (Magdalena)	1.417	1.667	1.542		-	El Carmen de Viboral (Antioquia)	778	833	806		+++
Sincelejo, Nuevo Mercado	1.200	1.625	1.346		+	El Santuario (Antioquia)	778	1.111	917		+++
Tibasosa (Boyacá), Coomproriente	1.333	1.500	1.469		+	La Ceja (Antioquia)	1.333	1.778	1.611		+++
Tunja, Complejo de Servicios del Sur	1.083	1.417	1.209		-	Marinilla (Antioquia)	667	944	773		++
Túquerres (Nariño)	500	500	500		+	Medellín, Central Mayorista de Antioquia	667	1.222	956		+++
Valledupar, Mercabastos	1.500	1.667	1.569		-	Medellín, Plaza Minorista "José María Villa"	667	1.556	1.002		+++
Villavicencio, CAV	917	1.167	1.042		-	Montería, Mercado del Sur	1.000	2.222	1.676		+++
Yopal (Casanare)	1.417	1.500	1.458		-	Rionegro (Antioquia)	778	1.333	988		+++
						Sonsón (Antioquia)	667	778	722		+

TENDENCIAS

---	-	+	+++
Variación mayor al -20 %	Variación entre 0 % y -10 %	Variación entre 0 % y 10 %	Variación mayor al 20 %
--	=	++	n. d.
Variación entre -10 % y -20 %	Variación igual a 0 %	Variación entre 10 % y 20 %	No determinado

FRUTAS FRESCAS

Bajó la producción de aguacate papelillo

A lo largo de la presente semana se incrementaron los precios del aguacate papelillo en veintiún de los veinticuatro mercados donde se negoció. Según los comerciantes, esto se debió a la reducción de la producción en Armenia (Quindío), Caicedonia (Valle del Cauca), Líbano, Espinal y Fresno (Tolima). En Popayán y Bogotá, por ejemplo, el kilo se ofreció a \$9.225 y a \$10.664, respectivamente, 12,88%, en promedio, más que la semana previa.

De la misma forma, subieron las cotizaciones de la piña gold, la naranja Valencia, la mandarina Oneco, la patilla, la guayaba pera, el maracuyá y la granadilla. En el caso de la piña gold, por ejemplo, el alza se registró en veinticuatro de los treinta mercados donde se negoció. Según los comerciantes, esto se debió al menor nivel de abastecimiento desde San Juan de Urabá, Chigorodó (Antioquia), Buenavista (Córdoba), Lebrija (Santander), Santander de Quilichao (Cauca), Pereira (Risaralda) y Restrepo (Valle del Cauca).

Igualmente, aumentaron los precios mayoristas de la naranja Valencia como consecuencia de la reducción de las cosechas en Támesis, La Pintada (Antioquia), La Unión, Zarzal, Cartago (Valle del Cauca), Armenia (Quindío), Manizales, Viterbo (Caldas), Puerto López, Villavicencio y Lejanías (Meta). El anterior comportamiento se registró en veinte de los veintitrés mercados en los que se ofreció el cítrico esta semana.

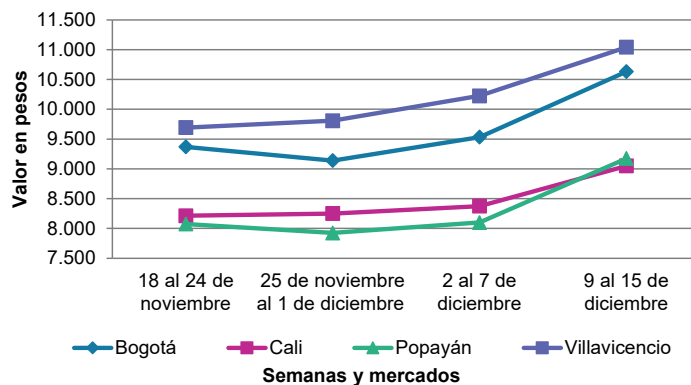
Así mismo, se incrementó la cotización de la patilla, esta vez en diecisiete de los veinticuatro mercados donde se negoció. Según los comerciantes, este comportamiento estuvo asociado a la baja producción en La Apartada (Córdoba), San Martín y Villavicencio (Meta).

También se registró un alza en el precio de la mandarina Oneco como consecuencia de la finalización de las cosechas en Fredonia, La Pintada (Antioquia), Viterbo, Chinchiná (Caldas), Montenegro, La Tebaida y Quimbaya (Quindío). El aumento se presentó en trece de los catorce mercados donde se negoció a lo largo de la presente semana.

En cambio, cayeron las cotizaciones mayoristas de la manzana verde importada, el kiwi y el tomate de árbol. En el caso de la manzana verde importada, por ejemplo, el descenso se presentó en veintiocho de los treinta y cuatro mercados en los que se vendió. Según los comerciantes, este comportamiento se debió al mayor ingreso de producto desde Chile y Estados Unidos.

Por último, bajaron los precios del kiwi pues se contó con una mayor cantidad de la fruta desde Italia y Chile. El descenso se registró en quince de los diecinueve mercados en los que se ofreció a lo largo de la presente semana.

Gráfico 6. Comportamiento de los precios del aguacate papelillo 2023 (18 de noviembre al 15 de diciembre)



Fuente: DANE, SIPSA.

Cuadro 3. Mercados mayoristas. Precios de venta de frutas frescas 2023 (9 al 15 de diciembre)

Productos y mercados	Pesos por kilogramo				Tendencia	Productos y mercados	Pesos por kilogramo				Tendencia
	Mínimo	Máximo	Medio				Mínimo	Máximo	Medio		
Aguacate común						Banano criollo (continuación)					
Buenaventura (Valle del Cauca)	6.600	6.800	6.675	-		Barranquilla, Barranquillita	660	840	720	-	
Santa Bárbara (Antioquia)	3.000	4.000	3.625	+++		Bogotá, D.C., Corabastos	2.100	2.500	2.253	-	
Aguacate Hass						Bucaramanga, Centroabastos	2.000	2.100	2.033	-	
Bogotá, D.C., Corabastos	6.500	7.500	7.031	-		Buenaventura (Valle del Cauca)	1.667	1.778	1.704	-	
Chiquinquirá (Boyacá)	5.000	6.000	5.625	-		Cali, Cavasa	1.667	1.667	1.667	=	
Duitama (Boyacá), Mercaplaza	5.000	5.000	5.000	-		Cali, Santa Elena	1.533	1.667	1.592	-	
La Ceja (Antioquia)	3.000	4.000	3.625	-		Cartago (Valle del Cauca)	1.600	1.800	1.688	-	
Medellín, Central Mayorista de Antioquia	3.500	4.200	3.867	-		Chiquinquirá (Boyacá)	1.600	1.850	1.738	-	
Rionegro (Antioquia)	2.500	4.000	3.017	-		Cúcuta, Cenabastos	2.000	2.200	2.021	+	
San Gil (Santander)	5.000	7.000	6.021	-		Cúcuta, La Nueva Sexta	1.500	1.733	1.606	-	
San Vicente Ferrer (Antioquia)	3.300	3.500	3.400	+		Florencia (Cauquetá)	1.600	1.680	1.627	-	
Sonsón (Antioquia)	4.000	4.200	4.100	+		Ibagué, Plaza La 21	1.200	1.400	1.314	-	
Tibasosa (Boyacá), Coomproriente	4.000	6.000	5.125	-		La Ceja (Antioquia)	1.000	1.500	1.219	+	
Tunja, Complejo de Servicios del Sur	4.500	5.000	4.722	-		La Unión (Nariño)	3.000	4.000	3.500	=	
Aguacate papelillo						Manizales, Centro Galerías	1.500	1.600	1.550	-	
Arauca (Arauca)	8.600	10.500	9.675	-		Medellín, Central Mayorista de Antioquia	1.700	1.900	1.829	+	
Bogotá, D.C., Corabastos	8.500	9.500	9.140	+		Medellín, Plaza Minorista "José María Villa"	1.700	2.000	1.883	+	
Bucaramanga, Centroabastos	8.000	8.500	8.250	=		Neiva, Surabastos	2.200	2.400	2.350	++	
Buenaventura (Valle del Cauca)	8.500	8.700	8.583	+		Palmira (Valle del Cauca)	1.800	2.000	1.975	-	
Cali, Cavasa	8.000	8.000	8.000	+		Pamplona (Norte de Santander)	2.400	2.600	2.500	+	
Cali, Santa Elena	8.000	8.500	8.250	+		Pereira, La 41	1.300	1.700	1.496	-	
Cartago (Valle del Cauca)	7.500	8.000	7.800	-		Pereira, Mercasa	1.300	1.800	1.542	+	
Duitama (Boyacá), Mercaplaza	9.000	9.000	9.000	=		Popayán, Plaza de mercado del barrio Bolívar	1.500	1.500	1.500	-	
Florencia (Cauquetá)	7.000	7.000	7.000	-		Rionegro (Antioquia)	1.600	1.900	1.742	-	
Ibagué, Plaza La 21	7.000	7.500	7.153	-		San Gil (Santander)	800	880	813	+	
Medellín, Central Mayorista de Antioquia	7.300	8.000	7.738	+		Santa Bárbara (Antioquia)	600	1.000	781	-	
Montería, Mercado del Sur	7.500	8.500	8.056	-		Santa Marta (Magdalena)	882	1.000	933	=	
Neiva, Surabastos	7.000	8.000	7.698	-		Socorro (Santander)	800	880	827	n.d.	
Palmira (Valle del Cauca)	8.000	8.500	8.250	=		Sonsón (Antioquia)	800	1.000	900	+	
Pereira, La 41	8.000	8.000	8.000	-		Tibasosa (Boyacá), Coomproriente	1.600	1.850	1.756	-	
Pereira, Mercasa	8.000	8.500	8.083	-		Tuluá (Valle del Cauca)	1.700	1.800	1.788	+	
Popayán, Plaza de mercado del barrio Bolívar	7.800	8.000	7.925	-		Tunja, Complejo de Servicios del Sur	1.900	2.100	1.989	=	
Sincelejo, Nuevo Mercado	8.000	8.500	8.167	-		Valledupar, Mercabastos	750	833	787	-	
Tibasosa (Boyacá), Coomproriente	9.000	9.500	9.063	=		Villavicencio, CAV	2.600	3.000	2.767	-	
Tuluá (Valle del Cauca)	7.800	8.500	8.050	+		Banano Urabá					
Tunja, Complejo de Servicios del Sur	7.500	8.500	8.056	-		Arauca (Arauca)	2.500	2.778	2.597	-	
Valledupar, Mercado Nuevo	9.300	9.500	9.400	=		Barranquilla, Barranquillita	720	720	720	-	
Villavicencio, CAV	9.500	10.000	9.808	+		Bogotá, D.C., Corabastos	1.600	1.800	1.741	-	
Yopal (Casánare)	8.500	9.000	8.750	+		Bucaramanga, Centroabastos	1.850	1.900	1.875	=	
Badea						Chiquinquirá (Boyacá)	2.250	2.250	2.250	=	
Neiva, Surabastos	2.000	2.200	2.100	-		Duitama (Boyacá), Mercaplaza	1.900	2.000	1.967	=	
Banano bocadillo						Medellín, Plaza Minorista "José María Villa"	1.600	1.700	1.658	-	
Bogotá, D.C., Corabastos	3.200	3.600	3.389	+		Montería, Mercado del Sur	1.750	1.800	1.767	-	
Duitama (Boyacá), Mercaplaza	2.100	2.250	2.200	+		Sincelejo, Nuevo Mercado	1.380	1.500	1.460	=	
Medellín, Central Mayorista de Antioquia	1.400	1.500	1.450	-		Tibasosa (Boyacá), Coomproriente	1.900	2.100	1.963	+	
Tibasosa (Boyacá), Coomproriente	2.100	2.250	2.188	-		Tunja, Complejo de Servicios del Sur	1.750	1.900	1.817	+	
Tunja, Complejo de Servicios del Sur	1.750	1.900	1.825	-		Villavicencio, CAV	1.000	1.080	1.010	+	
Banano criollo						Yopal (Casánare)	2.500	2.778	2.639	-	
Armenia, Mercar	1.300	1.500	1.433	++		Borojó					
Armenia, Retiro	1.200	1.500	1.389	+		Bogotá, D.C., Corabastos	5.500	6.000	5.840	-	
						Bucaramanga, Centroabastos	5.500	6.000	5.542	-	

Cuadro 3. Mercados mayoristas. Precios de venta de frutas frescas (continuación)
2023 (9 al 15 de diciembre)

Productos y mercados	Pesos por kilogramo				Tendencia	Productos y mercados	Pesos por kilogramo				Tendencia
	Mínimo	Máximo	Medio				Mínimo	Máximo	Medio		
Borojó (continuación)						Curuba (continuación)					
Cúcuta, Cenabastos	7.000	8.000	7.792	-		Ipiales (Nariño), Ipiales somos todos	833	1.000	889	-	
Medellín, Central Mayorista de Antioquia	4.000	5.000	4.431	-		Medellín, Central Mayorista de Antioquia	2.300	2.600	2.480	-	
Pamplona (Norte de Santander)	7.000	8.000	7.500	=		Neiva, Surabastos	1.600	1.600	1.600	-	
Villavicencio, CAV	6.000	7.000	6.917	-		Pamplona (Norte de Santander)	1.042	1.250	1.146	-	
Breva						Pereira, Mercasa	2.500	2.800	2.650	-	
Armenia, Mercar	7.200	7.600	7.333	+		San Gil (Santander)	1.400	1.680	1.560	-	
Ibagué, Plaza La 21	3.600	4.000	3.880	-		Socorro (Santander)	1.400	1.400	1.400	n.d.	
Medellín, Central Mayorista de Antioquia	2.800	3.200	2.942	-		Tibasosa (Boyacá), Coomproriente	1.818	2.273	2.074	=	
Ciruela importada						Tuluá (Valle del Cauca)	2.100	2.300	2.200	=	
Bogotá, D.C., Corabastos	13.333	14.444	13.719	+		Tunja, Complejo de Servicios del Sur	1.364	1.818	1.576	-	
Medellín, Central Mayorista de Antioquia	13.750	15.625	14.563	+		Villavicencio, CAV	1.600	2.000	1.700	-	
Ciruela roja						Durazno nacional					
Bogotá, D.C., Corabastos	1.800	2.400	2.025	-		Bogotá, D.C., Corabastos	6.000	7.000	6.451	+	
Bucaramanga, Centroabastos	3.000	3.400	3.188	-		Bucaramanga, Centroabastos	4.500	5.500	5.119	++	
Cúcuta, Cenabastos	3.500	4.000	3.677	+		Chiquinquirá (Boyacá)	4.091	5.000	4.527	-	
Medellín, Central Mayorista de Antioquia	3.000	3.200	3.096	-		Cúcuta, Cenabastos	4.500	5.500	5.167	+	
Neiva, Surabastos	2.400	3.400	2.885	-		Duitama (Boyacá), Mercaplaza	5.455	5.909	5.682	++	
Pamplona (Norte de Santander)	4.000	4.000	4.000	-		Medellín, Central Mayorista de Antioquia	4.500	5.400	4.967	-	
San Gil (Santander)	2.800	3.000	2.880	-		San Gil (Santander)	6.500	6.500	6.500	+	
Socorro (Santander)	2.800	2.800	2.800	n.d.		Socorro (Santander)	6.000	6.000	6.000	n.d.	
Tibasosa (Boyacá), Coomproriente	2.000	2.400	2.150	-		Tibasosa (Boyacá), Coomproriente	4.091	5.455	4.773	+	
Tunja, Complejo de Servicios del Sur	1.920	2.200	2.102	-		Tunja, Complejo de Servicios del Sur	3.864	4.318	4.129	-	
Coco						Feijoa					
Armenia, Mercar	4.667	5.333	4.963	+		Duitama (Boyacá), Mercaplaza	3.636	3.636	3.636	=	
Barranquilla, Barranquillita	5.200	5.400	5.322	+		Tibasosa (Boyacá), Coomproriente	3.182	3.864	3.598	-	
Bogotá, D.C., Corabastos	6.250	6.667	6.583	-		Tunja, Complejo de Servicios del Sur	3.182	4.091	3.662	-	
Cali, Cavasa	4.242	4.242	4.242	=		Fresa					
Cali, Santa Elena	3.611	3.778	3.731	-		Armenia, Mercar	14.600	15.000	14.767	+	
Cartagena, Bazurto	4.900	5.320	5.040	-		Bogotá, D.C., Corabastos	6.500	7.500	6.890	-	
Cartago (Valle del Cauca)	5.133	5.200	5.167	+		Bucaramanga, Centroabastos	9.000	10.000	9.611	-	
La Unión (Nariño)	3.333	3.889	3.611	=		Cali, Cavasa	6.000	6.000	6.000	=	
Manizales, Centro Galerías	5.806	6.452	6.290	+++		Cali, Santa Elena	5.000	6.000	5.563	+	
Medellín, Central Mayorista de Antioquia	8.269	9.200	8.700	+		Cartago (Valle del Cauca)	6.800	7.200	7.067	+	
Montería, Mercado del Sur	4.800	5.000	4.967	=		Chiquinquirá (Boyacá)	5.333	6.667	6.222	-	
Pereira, Mercasa	5.667	5.733	5.692	-		Cúcuta, Cenabastos	9.000	10.000	9.604	-	
Sincelejo, Nuevo Mercado	4.640	4.640	4.640	=		Duitama (Boyacá), Mercaplaza	8.500	9.000	8.667	-	
Curuba						Manizales, Centro Galerías	7.000	7.200	7.067	=	
Armenia, Mercar	1.500	2.200	1.711	+		Medellín, Central Mayorista de Antioquia	8.000	10.000	8.513	-	
Barranquilla, Barranquillita	2.400	2.800	2.613	-		Medellín, Plaza Minorista "José María Villa"	9.200	9.800	9.420	-	
Bogotá, D.C., Corabastos	1.591	2.045	1.759	-		Montería, Mercado del Sur	4.600	5.000	4.900	-	
Bucaramanga, Centroabastos	1.400	1.600	1.489	-		Neiva, Surabastos	7.500	8.125	7.771	+	
Buenaventura (Valle del Cauca)	3.500	3.600	3.550	+		Pamplona (Norte de Santander)	6.000	6.000	6.000	++	
Cali, Cavasa	3.000	3.000	3.000	=		Pasto, El Potrerillo	6.000	7.000	6.333	+	
Cartago (Valle del Cauca)	4.000	4.400	4.150	-		Pereira, Mercasa	6.800	6.800	6.800	=	
Chiquinquirá (Boyacá)	1.591	1.727	1.629	+		San Gil (Santander)	7.333	8.000	7.639	+	
Cúcuta, Cenabastos	2.500	2.917	2.694	-		Sincelejo, Nuevo Mercado	8.000	8.000	8.000	-	
Duitama (Boyacá), Mercaplaza	1.818	2.045	1.894	-		Socorro (Santander)	8.000	8.000	8.000	n.d.	
						Tibasosa (Boyacá), Coomproriente	8.500	9.000	8.938	-	

Cuadro 3. Mercados mayoristas. Precios de venta de frutas frescas (continuación)
2023 (9 al 15 de diciembre)

Productos y mercados	Pesos por kilogramo				Tendencia	Productos y mercados	Pesos por kilogramo				Tendencia
	Mínimo	Máximo	Medio	Precios			Mínimo	Máximo	Medio	Precios	
Fresa (continuación)						Guanábana (continuación)					
Tunja, Complejo de Servicios del Sur	6.667	7.333	6.919		-	Tuluá (Valle del Cauca)	5.100	5.400	5.250		+
Villavicencio, CAV	6.875	7.500	7.260		+	Tunja, Complejo de Servicios del Sur	3.500	4.000	3.800		-
Yopal (Casanare)	7.500	7.500	7.500		-	Villavicencio, CAV	6.000	7.000	6.342		+
Granadilla						Guayaba agria					
Arauca (Arauca)	6.429	7.000	6.661		-	Armenia, Mercar	3.400	4.200	3.800		-
Armenia, Mercar	6.333	6.667	6.556		=	Cartago (Valle del Cauca)	3.800	4.300	4.050		-
Bogotá, D.C., Corabastos	5.667	6.333	5.943		+	Manizales, Centro Galerías	5.000	6.000	5.667		-
Bucaramanga, Centroabastos	6.786	7.500	7.183		-	Montería, Mercado del Sur	1.600	2.000	1.822		-
Cali, Cavasa	4.667	5.000	4.833		-	Pereira, La 41	3.000	3.500	3.267		-
Cali, Santa Elena	4.667	5.000	4.833		-	Pereira, Mercasa	2.500	3.500	3.171		-
Cartago (Valle del Cauca)	5.200	5.467	5.333		=	Sincelejo, Nuevo Mercado	2.800	3.200	3.111		-
Chiquinquirá (Boyacá)	6.333	6.667	6.500		-	Guayaba Atlántico					
Cúcuta, Cenabastos	6.429	7.143	6.875		-	Barranquilla, Barranquillita	1.760	1.920	1.831		+
Duitama (Boyacá), Mercaplaza	5.000	5.333	5.222		-	Guayaba común					
Florencia (Cauquetá)	4.667	4.933	4.800		-	Barranquilla, Barranquillita	2.160	2.240	2.200		+
Ibagué, Plaza La 21	2.667	4.333	3.422		-	Cartagena, Bazurto	2.400	2.680	2.482		+
La Unión (Nariño)	2.000	3.000	2.583		-	Montería, Mercado del Sur	2.800	3.200	2.867		-
Medellín, Central Mayorista de Antioquia	3.846	7.200	5.390		-	Sincelejo, Nuevo Mercado	2.200	2.800	2.425		+
Neiva, Surabastos	4.000	5.000	4.600		+	Valledupar, Mercabastos	2.200	2.400	2.367		+
Palmira (Valle del Cauca)	5.000	5.333	5.056		-	Guayaba manzana					
Pamplona (Norte de Santander)	3.571	4.286	3.929		=	Cartago (Valle del Cauca)	3.200	3.600	3.417		-
Popayán, Plaza de mercado del barrio Bolívar	4.533	4.667	4.650		-	Manizales, Centro Galerías	3.500	3.500	3.500		+
San Gil (Santander)	7.500	8.571	7.976		+	Medellín, Central Mayorista de Antioquia	4.400	4.700	4.538		-
Socorro (Santander)	7.857	8.214	8.036		n.d.	Rionegro (Antioquia)	4.500	5.000	4.738		+
Tibasosa (Boyacá), Coomproriente	5.333	6.467	5.892		-	Guayaba pera					
Tuluá (Valle del Cauca)	5.000	5.467	5.283		+	Arauca (Arauca)	2.273	2.727	2.557		-
Tunja, Complejo de Servicios del Sur	5.333	6.000	5.741		+	Armenia, Mercar	2.000	2.200	2.067		=
Villavicencio, CAV	5.333	6.467	5.928		+	Barranquilla, Barranquillita	3.300	3.500	3.444		-
Yopal (Casanare)	6.667	7.000	6.833		-	Barranquilla, Granabastos	3.500	3.700	3.592		+
Guanábana						Bogotá, D.C., Corabastos	1.071	1.571	1.290		+
Bogotá, D.C., Corabastos	4.000	5.000	4.686		-	Bucaramanga, Centroabastos	1.520	2.000	1.727		++
Bucaramanga, Centroabastos	3.500	5.600	4.883		+++	Buenaventura (Valle del Cauca)	2.700	3.000	2.883		+
Cali, Cavasa	5.000	5.200	5.042		-	Cali, Cavasa	2.300	2.500	2.400		+
Cartago (Valle del Cauca)	5.200	5.500	5.350		-	Cali, Santa Elena	2.200	2.300	2.225		++
Chiquinquirá (Boyacá)	4.000	5.000	4.688		-	Cartagena, Bazurto	3.000	3.300	3.167		+
Cúcuta, Cenabastos	4.500	5.000	4.625		-	Cartago (Valle del Cauca)	2.300	2.600	2.433		-
Ibagué, Plaza La 21	4.000	4.500	4.389		-	Chiquinquirá (Boyacá)	1.364	1.818	1.564		-
Manizales, Centro Galerías	4.000	4.200	4.100		=	Cúcuta, Cenabastos	1.591	2.045	1.841		++
Medellín, Central Mayorista de Antioquia	4.200	4.800	4.506		-	Duitama (Boyacá), Mercaplaza	1.818	2.045	1.894		=
Medellín, Plaza Minorista "José María Villa"	4.300	5.000	4.650		-	Florencia (Cauquetá)	5.600	5.600	5.600		+++
Pamplona (Norte de Santander)	5.000	5.500	5.250		=	Ibagué, Plaza La 21	2.250	2.250	2.250		n.d.
Pasto, El Potrerillo	5.000	6.000	5.375		-	La Ceja (Antioquia)	1.300	2.000	1.658		-
Pereira, La 41	4.000	4.200	4.067		-	La Unión (Nariño)	1.750	2.250	2.063		-
Pereira, Mercasa	4.000	4.500	4.158		-	Manizales, Centro Galerías	2.500	2.500	2.500		=
Popayán, Plaza de mercado del barrio Bolívar	5.000	5.200	5.025		-	Medellín, Central Mayorista de Antioquia	1.600	2.000	1.800		-
San Gil (Santander)	5.000	5.000	5.000		=	Medellín, Plaza Minorista "José María Villa"	1.800	2.300	2.025		-
Santa Bárbara (Antioquia)	1.500	2.000	1.750		+						
Tibasosa (Boyacá), Coomproriente	5.500	6.000	5.938		+						

Cuadro 3. Mercados mayoristas. Precios de venta de frutas frescas (continuación)
2023 (9 al 15 de diciembre)

Productos y mercados	Pesos por kilogramo				Tendencia	Productos y mercados	Pesos por kilogramo				Tendencia
	Mínimo	Máximo	Medio				Mínimo	Máximo	Medio		
Guayaba pera (continuación)						Kiwi (continuación)					
Neiva, Surabastos	2.800	3.500	3.150	-		Tunja, Complejo de Servicios del Sur	17.000	18.000	17.444	+	
Palmira (Valle del Cauca)	2.300	2.500	2.425	+		Villavicencio, CAV	16.000	17.500	16.792	-	
Pamplona (Norte de Santander)	2.273	2.273	2.273	++		Limón común					
Pasto, El Potrerillo	1.650	2.250	1.867	-		Armenia, Mercar	3.000	3.200	3.133	-	
Pereira, La 41	2.000	2.300	2.133	-		Bogotá, D.C., Corabastos	1.286	1.714	1.510	-	
Pereira, Mercasa	1.800	2.400	2.233	+		Bucaramanga, Centroabastos	1.200	1.400	1.275	-	
Popayán, Plaza de mercado del barrio Bolívar	1.500	1.600	1.525	-		Bucaramanga, Mercados del centro	1.520	1.600	1.560	n.d.	
Rionegro (Antioquia)	2.200	2.500	2.400	-		Cali, Cavasa	1.500	1.667	1.542	-	
San Gil (Santander)	1.600	1.920	1.787	++		Cali, Santa Elena	1.500	1.833	1.722	-	
Tibasosa (Boyacá), Coomproriente	1.909	2.273	2.074	+		Cartagena, Bazurto	1.714	2.000	1.881	-	
Tuluá (Valle del Cauca)	2.300	2.500	2.433	+		Cartago (Valle del Cauca)	2.500	2.800	2.633	-	
Tunja, Complejo de Servicios del Sur	1.667	1.909	1.778	+		Chiquinquirá (Boyacá)	2.571	2.857	2.690	-	
Túquerres (Nariño)	2.400	3.000	2.644	n.d.		Cúcuta, Cenabastos	4.000	4.500	4.229	-	
Villavicencio, CAV	1.042	1.667	1.313	+++		Cúcuta, La Nueva Sexta	2.917	3.750	3.455	-	
Yopal (Casanare)	2.045	2.273	2.159	++		Florencia (Caquetá)	2.000	2.160	2.053	-	
Guayaba pera valluna						Ibagué, Plaza La 21	857	1.143	1.024	-	
Medellín, Central Mayorista de Antioquia	2.300	3.000	2.656	+		La Unión (Nariño)	2.400	2.600	2.533	=	
Gulupa						Medellín, Central Mayorista de Antioquia	1.071	1.500	1.250	-	
Bogotá, D.C., Corabastos	2.000	2.333	2.191	-		Medellín, Plaza Minorista "José María Villa"	1.400	2.100	1.794	+	
Ibagué, Plaza La 21	2.000	2.400	2.213	-		Montería, Mercado del Sur	1.714	1.714	1.714	-	
Medellín, Central Mayorista de Antioquia	1.400	1.600	1.504	-		Neiva, Surabastos	800	1.280	1.075	-	
Neiva, Surabastos	1.760	2.000	1.947	-		Pamplona (Norte de Santander)	3.000	4.000	3.667	-	
Peñol (Antioquia)	1.000	1.600	1.217	+		Pereira, La 41	2.500	3.000	2.783	-	
Sonsón (Antioquia)	1.400	1.500	1.450	+++		Pereira, Mercasa	2.000	2.500	2.092	-	
Higo						San Gil (Santander)	1.400	2.000	1.665	+	
Bogotá, D.C., Corabastos	7.500	8.000	7.917	+		Sincelejo, Nuevo Mercado	1.571	1.714	1.687	-	
Medellín, Central Mayorista de Antioquia	4.000	5.200	4.663	-		Socorro (Santander)	1.600	1.600	1.600	n.d.	
Sonsón (Antioquia)	3.000	4.000	3.500	-		Valledupar, Mercabastos	2.203	2.643	2.398	n.d.	
Kiwi						Valledupar, Mercado Nuevo	1.600	2.000	1.800	n.d.	
Bogotá, D.C., Corabastos	16.000	19.000	17.236	-		Villavicencio, CAV	1.600	2.000	1.910	-	
Bucaramanga, Centroabastos	17.000	17.500	17.333	-		Limón común Ciénaga					
Cali, Cavasa	16.000	19.000	17.906	+		Barranquilla, Barranquillita	6.300	6.400	6.357	-	
Cali, Santa Elena	17.000	17.000	17.000	-		Limón común valluno					
Chiquinquirá (Boyacá)	16.500	18.000	17.167	-		Buenaventura (Valle del Cauca)	3.500	3.800	3.600	-	
Cúcuta, Cenabastos	20.000	20.000	20.000	=		Palmira (Valle del Cauca)	2.083	2.083	2.083	-	
Duitama (Boyacá), Mercaplaza	16.000	17.000	16.667	-		Tuluá (Valle del Cauca)	1.750	2.000	1.875	-	
Ibagué, Plaza La 21	17.000	18.000	17.500	-		Limón mandarino					
La Unión (Nariño)	18.500	19.000	18.667	-		Armenia, Mercar	1.500	1.700	1.600	+	
Manizales, Centro Galerías	17.000	18.000	17.250	-		Armenia, Retiro	1.400	1.700	1.567	++	
Medellín, Central Mayorista de Antioquia	15.000	18.000	16.542	-		Ibagué, Plaza La 21	1.100	1.500	1.317	++	
Neiva, Surabastos	15.300	19.500	17.600	-		La Ceja (Antioquia)	1.000	1.700	1.300	+++	
Pamplona (Norte de Santander)	25.000	25.000	25.000	++		Medellín, Central Mayorista de Antioquia	900	1.600	1.248	-	
Pereira, Mercasa	17.000	18.000	17.583	-		Medellín, Plaza Minorista "José María Villa"	1.300	1.700	1.506	+	
Popayán, Plaza de mercado del barrio Bolívar	15.000	15.500	15.063	-		Peñol (Antioquia)	700	1.200	808	-	
San Gil (Santander)	22.000	22.000	22.000	=		Pereira, La 41	1.400	1.700	1.533	-	
Tibasosa (Boyacá), Coomproriente	16.800	18.000	17.600	-		Pereira, Mercasa	1.000	1.500	1.217	-	
Tuluá (Valle del Cauca)	17.200	17.500	17.375	-		Santa Bárbara (Antioquia)	500	800	750	-	

Cuadro 3. Mercados mayoristas. Precios de venta de frutas frescas (continuación)
2023 (9 al 15 de diciembre)

Productos y mercados	Pesos por kilogramo				Tendencia	Productos y mercados	Pesos por kilogramo				Tendencia
	Mínimo	Máximo	Medio				Mínimo	Máximo	Medio		
Limón mandarina (continuación)						Lulo (continuación)					
Villavicencio, CAV	2.000	2.400	2.200	-		Medellín, Central Mayorista de Antioquia	2.800	3.300	3.071	-	
Yopal (Casanare)	1.000	1.500	1.250	-		Medellín, Plaza Minorista "José María Villa"	3.200	3.600	3.425	-	
Limón Tahití						Montería, Mercado del Sur	4.500	5.000	4.833	=	
Armenia, Mercar	1.000	1.500	1.256	-		Neiva, Surabastos	2.400	3.600	2.965	-	
Barranquilla, Barranquillita	1.792	2.083	1.991	++		Palmira (Valle del Cauca)	3.700	4.000	3.838	-	
Bogotá, D.C., Corabastos	2.143	2.571	2.381	+		Pamplona (Norte de Santander)	3.000	4.000	3.667	-	
Bucaramanga, Centroabastos	1.800	2.000	1.958	++		Pasto, El Potrerillo	2.391	2.609	2.415	-	
Cali, Cavasa	1.200	1.500	1.344	-		Pereira, La 41	3.000	4.200	3.650	-	
Cali, Santa Elena	1.200	1.600	1.388	-		Pereira, Mercasa	3.200	3.800	3.425	-	
Cartagena, Bazurto	2.200	2.400	2.333	-		Popayán, Plaza de mercado del barrio Bolívar	3.120	3.320	3.195	-	
Cartago (Valle del Cauca)	1.800	2.100	1.933	-		San Gil (Santander)	3.600	4.400	4.067	-	
Chiquinquirá (Boyacá)	2.045	2.273	2.244	-		Santa Marta (Magdalena)	4.700	4.800	4.750	-	
Cúcuta, Cenabastos	2.727	2.955	2.803	-		Sincelejo, Nuevo Mercado	3.600	4.400	3.944	-	
Duitama (Boyacá), Mercaplaza	2.273	2.500	2.386	++		Socorro (Santander)	3.480	3.600	3.560	n.d.	
Florencia (Caquetá)	2.000	2.080	2.027	-		Tibasosa (Boyacá), Coomproriente	3.696	4.565	4.109	-	
Ibagué, Plaza La 21	1.143	1.429	1.242	-		Tuluá (Valle del Cauca)	3.800	4.200	3.983	-	
Manizales, Centro Galerías	1.000	1.200	1.100	-		Tunja, Complejo de Servicios del Sur	3.000	3.600	3.378	-	
Medellín, Central Mayorista de Antioquia	1.400	1.700	1.563	-		Valledupar, Mercabastos	4.000	4.400	4.044	-	
Medellín, Plaza Minorista "José María Villa"	1.800	2.200	1.958	-		Villavicencio, CAV	3.200	3.600	3.450	-	
Palmira (Valle del Cauca)	1.500	1.700	1.550	-		Yopal (Casanare)	5.250	5.500	5.375	-	
Pamplona (Norte de Santander)	1.875	2.292	2.090	-		Mandarina Arrayana					
Pasto, El Potrerillo	1.143	1.286	1.214	+		Bogotá, D.C., Corabastos	1.591	2.273	1.946	-	
Pereira, La 41	1.800	2.000	1.933	+		Buenaventura (Valle del Cauca)	3.500	3.600	3.550	+	
Pereira, Mercasa	1.000	1.700	1.346	-		Cali, Cavasa	2.500	2.500	2.500	+	
Rionegro (Antioquia)	1.800	2.500	2.200	-		Cali, Santa Elena	1.750	2.000	1.875	=	
San Gil (Santander)	1.520	1.880	1.700	+++		Chiquinquirá (Boyacá)	1.591	1.909	1.758	-	
Santa Bárbara (Antioquia)	800	1.000	900	-		Duitama (Boyacá), Mercaplaza	1.818	1.818	1.818	-	
Socorro (Santander)	1.800	1.800	1.800	n.d.		Florencia (Caquetá)	2.200	2.400	2.307	-	
Tibasosa (Boyacá), Coomproriente	2.045	2.273	2.205	-		Ibagué, Plaza La 21	1.400	1.400	1.400	=	
Tuluá (Valle del Cauca)	1.800	2.200	1.983	-		La Unión (Nariño)	1.500	1.750	1.667	+	
Tunja, Complejo de Servicios del Sur	1.727	1.909	1.816	+		Neiva, Surabastos	2.045	2.500	2.277	+	
Villavicencio, CAV	1.800	2.000	1.910	-		Popayán, Plaza de mercado del barrio Bolívar	1.720	1.800	1.770	+	
Lulo						San Gil (Santander)	1.200	1.200	1.200	=	
Arauca (Arauca)	5.000	5.500	5.250	-		Socorro (Santander)	1.600	1.680	1.640	n.d.	
Armenia, Mercar	4.000	4.200	4.067	+		Tibasosa (Boyacá), Coomproriente	1.591	1.909	1.761	+	
Barranquilla, Barranquillita	4.600	5.000	4.856	-		Tunja, Complejo de Servicios del Sur	1.364	1.455	1.394	-	
Barranquilla, Granabastos	4.400	4.800	4.656	-		Villavicencio, CAV	1.600	2.000	1.783	=	
Bogotá, D.C., Corabastos	3.200	3.600	3.463	-		Mandarina común					
Bucaramanga, Centroabastos	3.200	3.600	3.450	-		Arauca (Arauca)	2.045	2.273	2.159	-	
Buenaventura (Valle del Cauca)	4.300	4.600	4.500	-		Barranquilla, Barranquillita	1.958	2.292	2.125	+	
Cali, Cavasa	3.000	3.200	3.150	-		Bucaramanga, Centroabastos	1.304	1.609	1.489	+++	
Cali, Santa Elena	2.800	3.500	3.150	-		Cartagena, Bazurto	2.045	2.273	2.149	++	
Cartagena, Bazurto	4.400	5.300	4.883	-		Cúcuta, Cenabastos	2.000	2.400	2.181	-	
Cartago (Valle del Cauca)	3.800	4.200	4.000	-		Cúcuta, La Nueva Sexta	1.800	2.600	2.160	-	
Chiquinquirá (Boyacá)	3.600	4.000	3.850	-		Ipiiales (Nariño), Ipiiales somos todos	1.600	1.600	1.600	++	
Cúcuta, Cenabastos	5.000	5.500	5.323	+		Montería, Mercado del Sur	2.200	2.200	2.200	=	
Duitama (Boyacá), Mercaplaza	3.478	3.913	3.696	-		Pamplona (Norte de Santander)	1.800	2.000	1.933	+	
Florencia (Caquetá)	4.000	4.200	4.067	=		San Gil (Santander)	600	1.200	900	+++	
Ibagué, Plaza La 21	2.800	3.440	3.202	-		Santa Bárbara (Antioquia)	682	682	682	=	
Manizales, Centro Galerías	3.500	4.000	3.700	=							

Cuadro 3. Mercados mayoristas. Precios de venta de frutas frescas (continuación)
2023 (9 al 15 de diciembre)

Productos y mercados	Pesos por kilogramo				Tendencia	Productos y mercados	Pesos por kilogramo				Tendencia
	Mínimo	Máximo	Medio				Mínimo	Máximo	Medio		
Mandarina común (continuación)						Mango Tommy (continuación)					
Santa Marta (Magdalena)	1.667	2.083	1.875		++	Cúcuta, Cenabastos	4.000	5.600	4.550		-
Sincelejo, Nuevo Mercado	2.000	2.000	2.000		++	Duitama (Boyacá), Mercaplaza	1.429	1.607	1.548		-
Socorro (Santander)	1.400	1.400	1.400		n.d.	Ibagué, Plaza La 21	1.400	1.400	1.400		-
Tibasosa (Boyacá), Coomproriente	1.591	1.909	1.773		-	Ipiales (Nariño), Ipiales somos todos	2.200	2.400	2.344		-
Túquerres (Nariño)	2.150	2.250	2.200		+	La Ceja (Antioquia)	1.500	3.000	2.067		-
Valledupar, Mercabastos	2.000	2.000	2.000		n.d.	La Unión (Nariño)	4.000	4.400	4.133		-
Mandarina Oneco						Manizales, Centro Galerías	2.400	2.800	2.533		-
Armenia, Mercar	1.500	2.000	1.811		+++	Medellín, Central Mayorista de Antioquia	1.800	2.000	1.908		-
Armenia, Retiro	1.300	1.800	1.533		++	Medellín, Plaza Minorista "José María Villa"	1.800	2.000	1.938		-
Cali, Cavasa	2.000	2.000	2.000		-	Neiva, Surabastos	1.520	2.000	1.665		-
Cali, Santa Elena	1.500	1.750	1.667		=	Palmira (Valle del Cauca)	2.800	2.800	2.800		-
Cartago (Valle del Cauca)	1.800	2.100	1.967		-	Pasto, El Potrerillo	2.200	3.000	2.450		-
Ibagué, Plaza La 21	1.400	1.400	1.400		=	Pereira, La 41	2.000	2.200	2.067		-
Manizales, Centro Galerías	1.300	1.400	1.333		=	Pereira, Mercasa	2.200	2.600	2.367		-
Medellín, Central Mayorista de Antioquia	1.500	2.200	1.829		++	Popayán, Plaza de mercado del barrio Bolívar	2.086	3.200	2.566		-
Medellín, Plaza Minorista "José María Villa"	1.500	2.100	1.800		++	Rionegro (Antioquia)	2.500	3.000	2.700		-
Montería, Mercado del Sur	1.500	2.000	1.775		-	San Gil (Santander)	2.600	2.800	2.767		+
Pereira, La 41	1.400	2.000	1.683		=	Socorro (Santander)	2.400	2.400	2.400		n.d.
Pereira, Mercasa	1.000	1.600	1.308		-	Tibasosa (Boyacá), Coomproriente	1.607	1.786	1.763		-
Rionegro (Antioquia)	2.000	2.800	2.358		+	Tuluá (Valle del Cauca)	2.720	3.200	2.930		-
Santa Bárbara (Antioquia)	600	750	713		-	Tunja, Complejo de Servicios del Sur	1.429	1.607	1.472		-
Mango común						Túquerres (Nariño)	2.400	2.400	2.400		n.d.
Bogotá, D.C., Corabastos	1.667	2.500	1.929		-	Villavicencio, CAV	1.800	2.400	2.100		-
Cali, Santa Elena	1.600	1.800	1.667		-	Yopal (Casanare)	5.200	5.600	5.400		-
Medellín, Central Mayorista de Antioquia	2.000	2.720	2.395		-	Mango Yulima					
Neiva, Surabastos	680	880	807		-	Armenia, Mercar	800	1.000	900		-
Pereira, La 41	2.174	2.174	2.174		n.d.	Duitama (Boyacá), Mercaplaza	1.071	1.250	1.116		-
Mango de azúcar						Medellín, Plaza Minorista "José María Villa"	1.700	2.200	1.942		-
Barranquilla, Barranquillita	4.720	5.600	5.173		-	Pereira, La 41	1.200	1.400	1.233		-
Mango manzano						Pereira, Mercasa	1.120	1.400	1.203		-
Armenia, Mercar	900	1.000	950		-	Tibasosa (Boyacá), Coomproriente	1.071	1.607	1.274		+
Florencia (Cauquetá)	1.600	1.800	1.700		=	Tunja, Complejo de Servicios del Sur	893	1.000	905		-
Pereira, La 41	1.200	1.600	1.433		-	Manzana nacional					
Pereira, Mercasa	1.200	1.400	1.300		-	Bogotá, D.C., Corabastos	3.500	4.000	3.795		-
Tunja, Complejo de Servicios del Sur	1.000	1.071	1.040		++	Duitama (Boyacá), Mercaplaza	3.182	3.409	3.258		-
Mango reina						Medellín, Central Mayorista de Antioquia	4.000	5.000	4.292		-
Armenia, Mercar	800	1.000	900		-	Tibasosa (Boyacá), Coomproriente	2.727	3.636	3.153		+
Mango Tommy						Tunja, Complejo de Servicios del Sur	2.500	2.955	2.765		-
Arauca (Arauca)	2.727	2.727	2.727		n.d.	Manzana roja importada					
Barranquilla, Barranquillita	3.520	4.000	3.716		-	Arauca (Arauca)	8.000	8.500	8.250		=
Bogotá, D.C., Corabastos	2.083	2.500	2.357		-	Armenia, Mercar	8.421	8.684	8.596		=
Bucaramanga, Centroabastos	2.000	2.800	2.250		-	Bogotá, D.C., Corabastos	8.158	8.684	8.483		-
Cali, Cavasa	2.000	2.600	2.358		-	Bucaramanga, Centroabastos	8.000	8.500	8.146		-
Cali, Santa Elena	1.800	2.200	2.000		-	Cali, Santa Elena	7.895	8.158	8.026		=
Cartagena, Bazurto	2.120	3.000	2.643		-	Cartagena, Bazurto	8.421	9.474	8.947		-
Cartago (Valle del Cauca)	2.667	3.333	2.979		-	Cartago (Valle del Cauca)	8.684	8.842	8.750		-
Chiquinquirá (Boyacá)	1.429	1.786	1.607		-	Chiquinquirá (Boyacá)	8.158	8.947	8.421		-
						Cúcuta, Cenabastos	8.500	8.750	8.563		+
						Duitama (Boyacá), Mercaplaza	8.947	8.947	8.947		+

Cuadro 3. Mercados mayoristas. Precios de venta de frutas frescas (continuación)
2023 (9 al 15 de diciembre)

Productos y mercados	Pesos por kilogramo				Tendencia	Productos y mercados	Pesos por kilogramo				Tendencia
	Mínimo	Máximo	Medio				Mínimo	Máximo	Medio		
Manzana roja importada (continuación)						Manzana verde importada					
Florencia (Caquetá)	9.895	9.895	9.895	-		Arauca (Arauca)	13.000	14.000	13.583	-	
Ibagué, Plaza La 21	8.421	8.421	8.421	+		Armenia, Mercar	12.368	12.632	12.544	+	
La Unión (Nariño)	7.895	8.421	8.070	=		Bogotá, D.C., Corabastos	10.000	11.842	10.994	-	
Manizales, Centro Galerías	7.895	8.421	8.246	=		Bucaramanga, Centroabastos	10.000	10.500	10.167	-	
Medellín, Central Mayorista de Antioquia	7.895	8.421	8.202	+		Cali, Cavasa	10.526	11.053	10.658	-	
Montería, Mercado del Sur	8.947	9.211	8.991	-		Cali, Santa Elena	10.526	11.053	10.789	-	
Neiva, Surabastos	9.105	10.263	9.789	-		Cartagena, Bazurto	10.000	11.842	10.848	-	
Pamplona (Norte de Santander)	8.000	8.250	8.125	+		Cartago (Valle del Cauca)	11.579	12.368	11.974	+	
Pereira, Mercasa	8.421	9.211	8.838	-		Chiquinquirá (Boyacá)	11.053	11.579	11.316	-	
Popayán, Plaza de mercado del barrio Bolívar	7.368	7.895	7.599	-		Cúcuta, Cenabastos	11.500	12.000	11.688	=	
Rionegro (Antioquia)	8.421	8.947	8.717	+		Duitama (Boyacá), Mercaplaza	10.526	12.105	11.579	+	
San Gil (Santander)	8.500	9.000	8.760	-		Florencia (Caquetá)	11.842	11.842	11.842	-	
Sincedejo, Nuevo Mercado	8.000	8.000	8.000	-		Ibagué, Plaza La 21	10.000	10.526	10.088	-	
Tibasosa (Boyacá), Coomproriente	8.421	9.474	8.816	+		La Unión (Nariño)	11.579	11.579	11.579	-	
Tuluá (Valle del Cauca)	8.947	9.263	9.079	-		Manizales, Centro Galerías	10.000	10.526	10.428	-	
Tunja, Complejo de Servicios del Sur	7.895	8.421	8.041	+		Medellín, Central Mayorista de Antioquia	10.000	10.526	10.274	-	
Túquerres (Nariño)	6.842	7.368	7.018	-		Montería, Mercado del Sur	11.579	12.105	11.842	+	
Valledupar, Mercado Nuevo	8.421	8.947	8.772	-		Neiva, Surabastos	10.211	11.579	10.928	-	
Villavicencio, CAV	7.895	8.947	8.406	-		Palmira (Valle del Cauca)	10.000	11.053	10.724	-	
Yopal (Casanare)	9.474	9.737	9.605	-		Pamplona (Norte de Santander)	11.500	12.000	11.750	=	
						Pasto, El Potrerillo	8.421	10.263	8.706	-	
						Pereira, Mercasa	10.263	11.053	10.636	-	
						Popayán, Plaza de mercado del barrio Bolívar	9.895	10.000	9.987	+	
						Rionegro (Antioquia)	10.000	11.316	10.746	-	
						San Gil (Santander)	11.000	12.000	11.583	-	
						Sincedejo, Nuevo Mercado	10.000	10.250	10.125	-	
						Socorro (Santander)	10.500	10.500	10.500	n.d.	
						Tibasosa (Boyacá), Coomproriente	9.474	10.526	10.230	-	
						Tuluá (Valle del Cauca)	11.053	11.579	11.395	-	
						Tunja, Complejo de Servicios del Sur	9.737	10.526	10.088	+	
						Túquerres (Nariño)	7.632	8.158	7.961	-	
						Valledupar, Mercado Nuevo	11.579	12.105	11.667	-	
						Villavicencio, CAV	9.737	10.789	10.219	-	
						Yopal (Casanare)	12.105	12.632	12.368	-	
						Maracuyá					
						Arauca (Arauca)	3.500	3.800	3.625	+	
						Armenia, Mercar	1.800	2.200	2.011	-	
						Barranquilla, Granabastos	2.400	2.600	2.525	-	
						Bogotá, D.C., Corabastos	2.500	3.000	2.817	-	
						Bucaramanga, Centroabastos	2.333	2.800	2.600	-	
						Buenaventura (Valle del Cauca)	4.000	4.300	4.200	-	
						Cali, Cavasa	3.000	3.200	3.038	-	
						Cali, Santa Elena	2.200	2.500	2.388	-	
						Cartago (Valle del Cauca)	3.600	4.000	3.783	-	
						Chiquinquirá (Boyacá)	3.000	3.500	3.238	-	
						Cúcuta, Cenabastos	4.000	5.500	4.521	-	
						Duitama (Boyacá), Mercaplaza	3.200	3.500	3.400	-	
						Ibagué, Plaza La 21	2.800	2.800	2.800	-	
						La Ceja (Antioquia)	1.800	3.000	2.119	+	
						Manizales, Centro Galerías	2.200	2.500	2.350	-	
						Medellín, Plaza Minorista "José María Villa"	1.700	2.200	1.971	-	

Cuadro 3. Mercados mayoristas. Precios de venta de frutas frescas (continuación)
2023 (9 al 15 de diciembre)

Productos y mercados	Pesos por kilogramo				Tendencia	Productos y mercados	Pesos por kilogramo				Tendencia
	Mínimo	Máximo	Medio				Mínimo	Máximo	Medio		
Maracuyá (continuación)						Melón Cantalup (continuación)					
Palmira (Valle del Cauca)	3.000	3.200	3.125	-		Tibasosa (Boyacá), Coomproriente	2.182	2.727	2.358	-	
Pamplona (Norte de Santander)	3.000	5.000	3.833	-		Tunja, Complejo de Servicios del Sur	1.909	2.273	2.063	-	
Pasto, El Potrerillo	2.667	3.000	2.736	-		Villavicencio, CAV	3.000	4.000	3.383	++	
Pereira, La 41	2.800	3.500	3.150	-							
Pereira, Mercasa	2.800	3.500	3.242	-		Mora de Castilla					
Popayán, Plaza de mercado del barrio Bolívar	2.900	3.100	3.000	-		Arauca (Arauca)	4.000	4.400	4.200	-	
Rionegro (Antioquia)	1.700	2.700	2.275	-		Armenia, Mercar	5.600	6.000	5.867	=	
San Gil (Santander)	3.667	4.000	3.708	-		Barranquilla, Barranquillita	4.480	6.400	5.347	-	
Socorro (Santander)	3.333	3.667	3.556	n.d.		Barranquilla, Granabastos	4.160	6.000	5.002	+	
Tibasosa (Boyacá), Coomproriente	3.200	4.000	3.675	-		Bogotá, D.C., Corabastos	4.667	5.833	5.211	-	
Tuluá (Valle del Cauca)	3.800	4.200	3.933	-		Bucaramanga, Centroabastos	3.600	3.760	3.655	-	
Tunja, Complejo de Servicios del Sur	2.200	2.500	2.439	-		Buenaventura (Valle del Cauca)	5.400	5.600	5.483	-	
Túquerres (Nariño)	2.333	3.000	2.700	+		Cali, Cavasa	4.000	4.400	4.200	-	
Villavicencio, CAV	2.400	2.800	2.600	-		Cali, Santa Elena	3.600	4.000	3.830	-	
Yopal (Casanare)	3.000	3.500	3.250	-		Cartagena, Bazurto	4.160	4.400	4.373	-	
						Cartago (Valle del Cauca)	4.000	4.800	4.433	-	
Maracuyá antioqueño						Chiquinquirá (Boyacá)	3.500	4.000	3.783	=	
Medellín, Central Mayorista de Antioquia	1.500	1.800	1.660	-		Cúcuta, Cenabastos	3.083	3.833	3.516	-	
Montería, Mercado del Sur	2.000	2.500	2.042	+		Duitama (Boyacá), Mercaplaza	2.800	3.000	2.950	-	
Sincelejo, Nuevo Mercado	2.000	2.500	2.164	-		Ibagué, Plaza La 21	3.600	4.400	3.950	-	
						Ipiales (Nariño), Ipiales somos todos	2.875	3.125	3.083	-	
Maracuyá huilense						Manizales, Centro Galerías	6.000	6.000	6.000	+	
Florencia (Cauquetá)	2.800	2.960	2.880	-		Medellín, Central Mayorista de Antioquia	3.400	4.200	3.750	-	
Neiva, Surabastos	2.560	3.600	2.989	-		Montería, Mercado del Sur	4.400	5.000	4.667	-	
						Neiva, Surabastos	3.840	4.400	4.040	-	
Maracuyá santandereano						Palmira (Valle del Cauca)	4.400	5.200	4.900	-	
Santa Marta (Magdalena)	3.667	4.333	3.956	-		Pamplona (Norte de Santander)	2.000	3.200	2.493	+	
Valledupar, Mercabastos	2.667	3.333	3.111	-		Pasto, El Potrerillo	3.125	3.750	3.417	-	
						Pereira, La 41	5.000	5.000	5.000	-	
Maracuyá valluno						Pereira, Mercasa	4.000	5.500	4.767	-	
Barranquilla, Barranquillita	2.400	2.600	2.511	-		Popayán, Plaza de mercado del barrio Bolívar	4.400	4.640	4.550	=	
						San Gil (Santander)	4.000	5.000	4.367	+	
Melón Cantalup						Santa Marta (Magdalena)	4.000	4.400	4.272	-	
Arauca (Arauca)	3.500	4.500	3.825	-		Sincelejo, Nuevo Mercado	4.000	5.000	4.522	-	
Armenia, Mercar	4.000	4.500	4.200	-		Socorro (Santander)	3.700	3.800	3.733	n.d.	
Bogotá, D.C., Corabastos	1.800	3.000	2.442	+++		Tibasosa (Boyacá), Coomproriente	3.500	4.000	3.888	-	
Bucaramanga, Centroabastos	2.500	3.500	3.000	++		Tuluá (Valle del Cauca)	3.840	4.160	4.000	-	
Cali, Cavasa	3.500	3.500	3.500	=		Tunja, Complejo de Servicios del Sur	3.800	4.200	4.022	-	
Cali, Santa Elena	2.800	3.500	3.150	-		Valledupar, Mercabastos	4.000	4.400	4.178	-	
Cartago (Valle del Cauca)	3.200	3.600	3.417	-		Villavicencio, CAV	5.500	6.000	5.625	+	
Chiquinquirá (Boyacá)	1.591	2.045	1.761	+		Yopal (Casanare)	4.375	4.375	4.375	-	
Cúcuta, Cenabastos	2.600	2.800	2.708	+							
Duitama (Boyacá), Mercaplaza	2.273	2.727	2.576	+++		Naranja común					
Ibagué, Plaza La 21	2.000	3.000	2.442	-		Arauca (Arauca)	1.087	1.457	1.288	-	
Manizales, Centro Galerías	3.500	4.000	3.625	-		Cartagena, Bazurto	800	1.000	867	+	
Medellín, Central Mayorista de Antioquia	3.300	4.500	3.819	-		Chiquinquirá (Boyacá)	667	800	689	=	
Neiva, Surabastos	2.000	2.800	2.350	++		Cúcuta, Cenabastos	833	933	844	-	
Palmira (Valle del Cauca)	3.000	3.500	3.250	+		Cúcuta, La Nueva Sexta	833	1.000	861	-	
Pamplona (Norte de Santander)	3.000	3.500	3.167	-		Montería, Mercado del Sur	800	800	800	=	
Pasto, El Potrerillo	3.000	3.800	3.525	-		Neiva, Surabastos	600	600	600	-	
Pereira, Mercasa	3.000	4.200	3.529	-		Pamplona (Norte de Santander)	500	600	537	+	
San Gil (Santander)	2.200	3.200	2.683	+++							

Cuadro 3. Mercados mayoristas. Precios de venta de frutas frescas (continuación)
2023 (9 al 15 de diciembre)

Productos y mercados	Pesos por kilogramo				Tendencia	Productos y mercados	Pesos por kilogramo				Tendencia
	Mínimo	Máximo	Medio				Mínimo	Máximo	Medio		
Naranja común (continuación)						Papaya Maradol (continuación)					
San Gil (Santander)	600	640	605		+	Bucaramanga, Centroabastos	1.200	1.300	1.273		-
Santa Bárbara (Antioquia)	556	667	653		+	Buenaventura (Valle del Cauca)	2.400	2.500	2.450		-
Socorro (Santander)	600	600	600		n.d.	Cali, Cavasa	1.300	1.400	1.388		-
Sonsón (Antioquia)	600	800	700		++	Cali, Santa Elena	1.200	1.500	1.350		-
Tunja, Complejo de Servicios del Sur	667	733	689		-	Cartago (Valle del Cauca)	1.600	1.800	1.683		-
Naranja Sweet						Chiquinquirá (Boyacá)	1.111	1.389	1.192		+
Armenia, Mercar	960	1.000	987		=	Cúcuta, Cenabastos	1.700	1.800	1.771		-
Armenia, Retiro	640	800	702		-	Cúcuta, La Nueva Sexta	1.600	1.800	1.717		-
Bogotá, D.C., Corabastos	1.200	1.300	1.257		-	Duitama (Boyacá), Mercaplaza	833	1.000	889		=
Cali, Cavasa	900	1.000	994		+	Florencia (Caquetá)	1.500	1.500	1.500		=
Cali, Santa Elena	600	700	673		-	Ipiiales (Nariño), Ipiiales somos todos	1.800	2.000	1.900		+
Cartago (Valle del Cauca)	1.000	1.080	1.045		+	La Ceja (Antioquia)	2.200	3.000	2.458		-
Florencia (Caquetá)	1.100	1.180	1.140		-	La Unión (Nariño)	3.000	4.000	3.500		=
Ibagué, Plaza La 21	1.000	1.200	1.064		++	Manizales, Centro Galerías	1.200	1.300	1.225		-
Neiva, Surabastos	800	1.000	904		-	Medellín, Central Mayorista de Antioquia	2.200	2.400	2.304		-
Pasto, El Potrerillo	975	1.125	1.025		+	Neiva, Surabastos	1.300	1.700	1.550		+
Pereira, La 41	1.200	1.500	1.350		+	Palmira (Valle del Cauca)	1.800	2.000	1.900		+
Pereira, Mercasa	800	1.200	1.000		+	Pamplona (Norte de Santander)	2.000	2.000	2.000		+
Popayán, Plaza de mercado del barrio Bolívar	840	900	883		-	Pasto, El Potrerillo	1.250	1.500	1.333		-
Tuluá (Valle del Cauca)	1.000	1.080	1.040		-	Pereira, La 41	1.500	1.800	1.617		+
Naranja Valencia						Pereira, Mercasa	1.200	1.500	1.310		-
Bogotá, D.C., Corabastos	1.200	1.300	1.257		-	Popayán, Plaza de mercado del barrio Bolívar	1.100	1.200	1.175		+
Bucaramanga, Centroabastos	600	800	665		-	Rionegro (Antioquia)	2.000	2.800	2.517		-
Bucaramanga, Mercados del centro	680	720	707		-	San Gil (Santander)	1.000	1.100	1.017		+++
Buenaventura (Valle del Cauca)	1.860	1.920	1.895		+	Socorro (Santander)	1.000	1.100	1.033		n.d.
Cartagena, Bazurto	1.200	1.200	1.200		n.d.	Tibasosa (Boyacá), Coomproriente	833	1.111	951		+
Cartago (Valle del Cauca)	900	960	920		+	Tuluá (Valle del Cauca)	1.600	1.700	1.625		+
Duitama (Boyacá), Mercaplaza	1.300	1.400	1.333		-	Tunja, Complejo de Servicios del Sur	750	800	771		=
Florencia (Caquetá)	1.000	1.080	1.027		-	Papaya Paulina					
Ipiiales (Nariño), Ipiiales somos todos	875	1.000	938		+	Bogotá, D.C., Corabastos	1.000	1.389	1.154		-
La Ceja (Antioquia)	1.000	1.500	1.328		-	Bucaramanga, Centroabastos	1.200	1.300	1.273		-
Manizales, Centro Galerías	800	1.000	900		=	Ibagué, Plaza La 21	1.000	1.300	1.194		+
Medellín, Central Mayorista de Antioquia	1.400	1.600	1.523		-	Medellín, Plaza Minorista "José María Villa"	900	1.200	1.067		+
Medellín, Plaza Minorista "José María Villa"	1.400	1.600	1.540		-	Neiva, Surabastos	1.300	1.300	1.300		n.d.
Montería, Mercado del Sur	1.125	1.250	1.177		-	Valledupar, Mercado Nuevo	600	600	600		-
Pereira, Mercasa	800	1.200	1.000		+	Villavicencio, CAV	500	700	608		-
Rionegro (Antioquia)	1.700	2.000	1.792		-	Papaya tainung					
Santa Marta (Magdalena)	1.000	1.120	1.060		-	Bogotá, D.C., Corabastos	2.000	2.500	2.108		-
Sincelejo, Nuevo Mercado	1.000	1.250	1.113		+	Cartagena, Bazurto	1.500	1.500	1.500		=
Tibasosa (Boyacá), Coomproriente	1.200	1.400	1.300		-	Florencia (Caquetá)	1.500	1.500	1.500		=
Tunja, Complejo de Servicios del Sur	960	1.100	1.038		-	Medellín, Central Mayorista de Antioquia	1.400	1.600	1.458		-
Túquerres (Nariño)	1.000	1.075	1.031		+	Montería, Mercado del Sur	800	1.000	850		=
Valledupar, Mercabastos	1.000	1.273	1.136		-	Santa Marta (Magdalena)	800	900	850		n.d.
Villavicencio, CAV	600	800	690		+	Sincelejo, Nuevo Mercado	667	733	719		-
Yopal (Casanare)	1.000	1.000	1.000		-	Villavicencio, CAV	500	700	608		-
Papaya Maradol						Patilla					
Arauca (Arauca)	2.200	3.000	2.600		=	Armenia, Mercar	1.500	1.600	1.533		-
Armenia, Mercar	900	1.000	967		=	Bogotá, D.C., Corabastos	1.300	1.700	1.560		-
						Bucaramanga, Centroabastos	1.600	1.900	1.708		-

Cuadro 3. Mercados mayoristas. Precios de venta de frutas frescas (continuación)
2023 (9 al 15 de diciembre)

Productos y mercados	Pesos por kilogramo				Tendencia	Productos y mercados	Pesos por kilogramo				Tendencia
	Mínimo	Máximo	Medio				Mínimo	Máximo	Medio		
Patilla (continuación)						Pera importada (continuación)					
Cali, Cavasa	1.800	1.800	1.800	-		Palmira (Valle del Cauca)	7.632	8.421	8.026	-	
Cali, Santa Elena	1.600	1.700	1.667	-		Pamplona (Norte de Santander)	8.500	9.000	8.750	=	
Cartagena, Bazurto	1.400	1.600	1.508	-		Pasto, El Potrerillo	6.842	7.368	7.127	-	
Cartago (Valle del Cauca)	1.800	2.100	1.975	-		Pereira, Mercasa	8.000	8.000	8.000	=	
Cúcuta, Cenabastos	1.800	2.000	1.850	+		Popayán, Plaza de mercado del barrio Bolívar	7.368	7.632	7.533	-	
Ibagué, Plaza La 21	1.200	1.600	1.300	-		Rionegro (Antioquia)	7.368	8.684	8.026	+	
Medellín, Central Mayorista de Antioquia	900	1.100	1.000	-		San Gil (Santander)	9.000	9.250	9.063	+	
Medellín, Plaza Minorista "José María Villa"	1.000	1.300	1.188	-		Sincelejo, Nuevo Mercado	8.000	8.000	8.000	-	
Montería, Mercado del Sur	1.400	1.600	1.517	=		Tibasosa (Boyacá), Coomproriente	7.895	8.947	8.333	+	
Palmira (Valle del Cauca)	2.000	2.000	2.000	=		Tuluá (Valle del Cauca)	8.526	8.947	8.724	-	
Pasto, El Potrerillo	1.800	2.300	2.067	-		Valledupar, Mercado Nuevo	8.500	9.000	8.750	=	
Pereira, La 41	1.600	1.700	1.625	-		Villavicencio, CAV	7.500	8.000	7.875	+	
Pereira, Mercasa	1.800	1.800	1.800	=		Yopal (Casanare)	8.750	9.000	8.875	-	
Popayán, Plaza de mercado del barrio Bolívar	2.000	2.100	2.050	-							
Rionegro (Antioquia)	1.500	1.800	1.625	-		Pera nacional					
San Gil (Santander)	1.800	1.800	1.800	=		Bogotá, D.C., Corabastos	4.783	5.870	5.485	-	
Santa Marta (Magdalena)	2.000	2.200	2.100	n.d.		Chiquinquirá (Boyacá)	5.000	5.200	5.130	-	
Sincelejo, Nuevo Mercado	1.500	1.500	1.500	=		Medellín, Central Mayorista de Antioquia	5.625	5.833	5.706	-	
Socorro (Santander)	1.800	1.800	1.800	n.d.		San Gil (Santander)	5.600	5.800	5.733	+	
Tuluá (Valle del Cauca)	2.100	2.200	2.150	-		Socorro (Santander)	5.800	5.800	5.800	n.d.	
Tunja, Complejo de Servicios del Sur	1.600	1.700	1.656	+		Tibasosa (Boyacá), Coomproriente	4.400	5.000	4.725	-	
Valledupar, Mercado Nuevo	1.000	1.200	1.100	-		Tunja, Complejo de Servicios del Sur	4.783	5.217	5.024	-	
Villavicencio, CAV	1.800	2.000	1.833	+		Villavicencio, CAV	5.417	5.833	5.712	+	
Patilla baby						Piña gold					
Bogotá, D.C., Corabastos	1.500	3.000	2.267	+++		Armenia, Mercar	2.900	3.000	2.956	-	
Bucaramanga, Centroabastos	1.700	2.200	1.850	=		Bogotá, D.C., Corabastos	2.545	3.182	2.871	-	
Cali, Cavasa	1.400	1.500	1.488	-		Bucaramanga, Centroabastos	3.000	3.300	3.144	-	
Chiquinquirá (Boyacá)	1.800	2.000	1.917	+		Buenaventura (Valle del Cauca)	3.500	3.700	3.567	-	
Medellín, Central Mayorista de Antioquia	2.000	2.700	2.352	+		Cali, Cavasa	3.000	3.000	3.000	-	
Pereira, Mercasa	2.000	3.000	2.404	+++		Cali, Santa Elena	2.600	2.700	2.663	-	
Tunja, Complejo de Servicios del Sur	1.700	2.300	2.056	++		Cartagena, Bazurto	3.400	4.000	3.597	-	
						Cartago (Valle del Cauca)	3.700	3.900	3.783	-	
Pera importada						Chiquinquirá (Boyacá)	2.300	2.700	2.508	-	
Armenia, Mercar	8.421	8.684	8.509	-		Cúcuta, Cenabastos	3.800	4.700	4.196	-	
Bogotá, D.C., Corabastos	7.750	9.000	8.097	+		Duitama (Boyacá), Mercaplaza	3.000	3.000	3.000	-	
Bucaramanga, Centroabastos	7.900	8.000	7.967	=		Ibagué, Plaza La 21	2.800	3.200	2.967	-	
Buenaventura (Valle del Cauca)	8.211	8.526	8.404	-		La Unión (Nariño)	4.500	5.000	4.667	-	
Cali, Cavasa	7.632	7.895	7.862	+		Manizales, Centro Galerías	2.500	3.000	2.917	-	
Cali, Santa Elena	7.632	7.895	7.763	-		Medellín, Central Mayorista de Antioquia	2.400	2.900	2.676	-	
Cartagena, Bazurto	8.421	9.263	8.819	-		Medellín, Plaza Minorista "José María Villa"	2.600	3.000	2.792	-	
Cartago (Valle del Cauca)	8.421	8.737	8.632	-		Montería, Mercado del Sur	2.500	2.800	2.642	-	
Cúcuta, Cenabastos	8.250	8.750	8.469	-		Neiva, Surabastos	2.700	3.500	3.113	-	
Duitama (Boyacá), Mercaplaza	8.421	8.421	8.421	-		Palmira (Valle del Cauca)	3.000	3.600	3.325	-	
Florencia (Caquetá)	8.579	8.579	8.579	-		Pereira, La 41	3.000	3.500	3.250	-	
Ibagué, Plaza La 21	7.895	8.421	8.202	-		Pereira, Mercasa	3.000	3.400	3.108	-	
La Unión (Nariño)	7.895	8.158	8.070	+		Rionegro (Antioquia)	3.300	4.000	3.658	-	
Manizales, Centro Galerías	8.000	8.000	8.000	+		San Gil (Santander)	2.500	2.778	2.630	-	
Medellín, Central Mayorista de Antioquia	6.842	7.895	7.610	+		Santa Marta (Magdalena)	3.400	3.600	3.492	n.d.	
Montería, Mercado del Sur	8.947	8.947	8.947	=		Sincelejo, Nuevo Mercado	3.400	3.400	3.400	=	
Neiva, Surabastos	8.056	9.167	8.625	-							

Cuadro 3. Mercados mayoristas. Precios de venta de frutas frescas (continuación)
2023 (9 al 15 de diciembre)

Productos y mercados	Pesos por kilogramo				Tendencia	Productos y mercados	Pesos por kilogramo				Tendencia
	Mínimo	Máximo	Medio				Mínimo	Máximo	Medio		
Piña gold (continuación)						Tomate de árbol (continuación)					
Socorro (Santander)	2.500	2.667	2.611		n.d.	Barranquilla, Barranquillita	1.800	1.900	1.858		-
Tibasosa (Boyacá), Coomproriente	3.000	4.500	3.713		+	Barranquilla, Granabastos	1.800	1.900	1.850		-
Tuluá (Valle del Cauca)	3.700	3.900	3.783		-	Bogotá, D.C., Corabastos	1.400	2.000	1.642		+
Tunja, Complejo de Servicios del Sur	3.000	3.250	3.106		-	Bucaramanga, Centroabastos	1.400	1.600	1.540		-
Valledupar, Mercado Nuevo	3.300	4.000	3.650		-	Buenaventura (Valle del Cauca)	2.000	2.200	2.117		-
Piña manzana						Cali, Cavasa	1.400	1.500	1.438		+
Cali, Santa Elena	2.000	2.200	2.100		-	Cali, Santa Elena	1.300	1.500	1.413		-
Popayán, Plaza de mercado del barrio Bolívar	3.200	3.400	3.338		-	Cartagena, Bazurto	1.600	1.800	1.656		-
Piña perolera						Cartago (Valle del Cauca)	2.300	2.500	2.417		-
Barranquilla, Barranquillita	3.520	3.920	3.767		-	Chiquinquirá (Boyacá)	1.520	1.600	1.587		-
Barranquilla, Granabastos	3.480	3.680	3.573		-	Cúcuta, Cenabastos	4.000	4.400	4.300		=
Bogotá, D.C., Corabastos	1.667	2.667	2.248		-	Duitama (Boyacá), Mercaplaza	1.600	1.800	1.650		=
Bucaramanga, Centroabastos	2.667	3.000	2.837		++	El Santuario (Antioquia)	900	1.200	1.029		++
Cúcuta, Cenabastos	3.333	4.167	3.688		-	Florencia (Caquetá)	2.800	2.880	2.827		+
Florencia (Caquetá)	3.571	3.750	3.631		+	Ibagué, Plaza La 21	1.200	2.000	1.624		-
Pamplona (Norte de Santander)	2.500	2.667	2.611		-	Ipiales (Nariño), Ipiales somos todos	2.400	2.600	2.475		+
San Gil (Santander)	2.000	2.067	2.033		n.d.	La Ceja (Antioquia)	1.400	2.000	1.583		+
Tunja, Complejo de Servicios del Sur	2.500	3.000	2.704		+	La Unión (Antioquia)	900	1.000	975		+
Valledupar, Mercabastos	3.400	3.600	3.500		-	Manizales, Centro Galerías	1.280	1.600	1.435		-
Pitahaya						Medellín, Central Mayorista de Antioquia	1.200	1.500	1.329		-
Arauca (Arauca)	13.000	14.000	13.375		-	Medellín, Plaza Minorista "José María Villa"	1.400	1.900	1.602		-
Bogotá, D.C., Corabastos	11.000	18.000	15.719		+++	Montería, Mercado del Sur	1.200	1.400	1.267		-
Bucaramanga, Centroabastos	10.000	15.000	12.500		++	Neiva, Surabastos	1.600	1.800	1.723		-
Chiquinquirá (Boyacá)	9.000	12.000	10.333		-	Palmira (Valle del Cauca)	1.600	1.700	1.625		-
Cúcuta, Cenabastos	13.000	15.000	14.083		-	Pamplona (Norte de Santander)	1.667	2.083	1.979		++
Medellín, Central Mayorista de Antioquia	13.000	18.000	15.721		++	Pasto, El Potrerillo	2.400	2.400	2.400		-
Neiva, Surabastos	12.000	12.000	12.000		+	Peñol (Antioquia)	1.000	1.500	1.167		-
Pereira, Mercasa	13.000	17.000	15.417		+	Pereira, La 41	1.800	2.100	1.983		-
Tibasosa (Boyacá), Coomproriente	11.000	16.000	13.500		++	Pereira, Mercasa	1.400	2.000	1.840		-
Tunja, Complejo de Servicios del Sur	11.000	12.000	11.333		+	Popayán, Plaza de mercado del barrio Bolívar	1.040	1.120	1.090		+
Villavicencio, CAV	13.000	19.000	16.667		+++	Rionegro (Antioquia)	800	1.800	1.225		-
Tangelo						San Gil (Santander)	1.600	1.800	1.767		-
Bogotá, D.C., Corabastos	1.800	2.000	1.957		-	San Vicente Ferrer (Antioquia)	800	1.000	900		-
Bucaramanga, Centroabastos	1.600	2.000	1.783		++	Santa Marta (Magdalena)	2.120	2.400	2.280		-
Cartago (Valle del Cauca)	1.800	2.100	1.967		-	Sincelejo, Nuevo Mercado	1.280	1.520	1.403		-
Duitama (Boyacá), Mercaplaza	2.000	2.400	2.267		-	Socorro (Santander)	1.800	1.800	1.800		n.d.
Manizales, Centro Galerías	1.500	1.500	1.500		=	Sonsón (Antioquia)	900	1.200	1.025		+
Medellín, Central Mayorista de Antioquia	2.000	2.300	2.108		+	Tibasosa (Boyacá), Coomproriente	1.600	1.880	1.730		-
Pereira, Mercasa	1.400	2.000	1.608		-	Tuluá (Valle del Cauca)	2.200	2.500	2.296		-
Tibasosa (Boyacá), Coomproriente	2.000	2.200	2.050		=	Tunja, Complejo de Servicios del Sur	1.400	1.520	1.437		-
Tunja, Complejo de Servicios del Sur	1.600	1.800	1.692		-	Túquerres (Nariño)	1.000	1.500	1.139		-
Villavicencio, CAV	1.739	2.174	1.902		+	Valledupar, Mercabastos	1.600	2.000	1.822		-
Tomate de árbol						Villavicencio, CAV	2.200	2.600	2.417		-
Arauca (Arauca)	2.500	2.727	2.557		-	Yopal (Casanare)	2.000	2.200	2.100		-
Armenia, Mercar	1.720	2.080	1.871		-	Uchuva con cáscara					
						Bogotá, D.C., Corabastos	4.500	5.500	5.096		-
						Cúcuta, Cenabastos	3.500	4.000	3.792		-
						Ibagué, Plaza La 21	3.600	3.600	3.600		-
						Medellín, Central Mayorista de Antioquia	3.400	3.800	3.555		-
						Pamplona (Norte de Santander)	4.000	4.000	4.000		-

Cuadro 3. Mercados mayoristas. Precios de venta de frutas frescas (conclusión)
2023 (9 al 15 de diciembre)

Productos y mercados	Pesos por kilogramo				Tendencia	Productos y mercados	Pesos por kilogramo				Tendencia
	Mínimo	Máximo	Medio				Mínimo	Máximo	Medio		
Uva importada						Uva Isabela (continuación)					
Arauca (Arauca)	13.750	16.000	14.781		+	Armenia, Mercar	7.040	7.600	7.253		-
Bogotá, D.C., Corabastos	15.000	16.875	15.920		-	Bogotá, D.C., Corabastos	6.500	8.889	7.527		-
Bucaramanga, Centroabastos	15.000	16.250	15.573		-	Bucaramanga, Centroabastos	7.778	8.889	8.025		-
Cali, Santa Elena	14.118	14.706	14.412		+	Cali, Cavasa	7.000	8.000	7.625		-
Cúcuta, Cenabastos	17.500	18.750	17.891		-	Cali, Santa Elena	6.400	6.667	6.444		+
Medellín, Central Mayorista de Antioquia	13.750	15.625	14.557		-	Cartagena, Bazurto	9.000	10.000	9.167		-
San Gil (Santander)	17.500	18.125	18.021		+	Cartago (Valle del Cauca)	7.200	8.000	7.633		+
Tunja, Complejo de Servicios del Sur	15.625	16.875	16.250		-	Ibagué, Plaza La 21	6.400	7.600	6.700		-
Valledupar, Mercado Nuevo	16.250	18.750	16.667		-	Manizales, Centro Galerías	7.200	8.000	7.500		-
Villavicencio, CAV	13.750	15.000	14.688		-	Medellín, Central Mayorista de Antioquia	5.778	6.889	6.384		-
Uva Isabela						Montería, Mercado del Sur	9.444	10.000	9.630		=
Arauca (Arauca)	3.440	4.400	3.860		-	Pasto, El Potrerillo	5.556	7.160	6.543		-
Armenia, Mercar	4.229	4.405	4.347		-	Pereira, Mercasa	6.200	7.000	6.592		-
Bogotá, D.C., Corabastos	3.556	4.622	3.993		-	Popayán, Plaza de mercado del barrio Bolívar	6.737	7.105	6.862		-
Bucaramanga, Centroabastos	3.200	3.600	3.333		-	San Gil (Santander)	8.182	8.182	8.182		=
Cali, Cavasa	2.640	2.800	2.715		-	Socorro (Santander)	7.273	7.727	7.500		n.d.
Cali, Santa Elena	2.880	3.040	2.987		=	Tuluá (Valle del Cauca)	7.500	7.800	7.600		+
Chiquinquirá (Boyacá)	3.600	4.400	3.983		-	Villavicencio, CAV	7.273	9.375	8.140		-
Cúcuta, Cenabastos	5.600	6.400	6.000		+	Uva roja					
Duitama (Boyacá), Mercaplaza	2.400	2.560	2.453		-	Duitama (Boyacá), Mercaplaza	4.800	5.200	5.067		-
Ibagué, Plaza La 21	2.800	3.360	2.900		-	Florencia (Cauquetá)	11.000	12.000	11.333		-
Ipiales (Nariño), Ipiales somos todos	3.200	3.600	3.356		+	La Unión (Nariño)	7.200	8.000	7.733		-
La Unión (Nariño)	4.000	4.400	4.133		-	Neiva, Surabastos	8.000	10.000	9.250		-
Medellín, Central Mayorista de Antioquia	3.600	4.400	4.083		-	Pereira, Mercasa	16.667	16.667	16.667		+
Neiva, Surabastos	1.500	2.000	1.700		-	Sincelejo, Nuevo Mercado	7.000	7.000	7.000		-
Palmira (Valle del Cauca)	2.000	2.240	2.060		-	Tibasosa (Boyacá), Coomproriente	4.800	5.200	4.920		-
Pamplona (Norte de Santander)	5.000	5.000	5.000		=	Túquerres (Nariño)	5.333	6.111	5.694		-
Pasto, El Potrerillo	2.800	3.200	3.053		-	Uva verde					
Popayán, Plaza de mercado del barrio Bolívar	2.720	2.800	2.780		-	Bogotá, D.C., Corabastos	8.333	9.444	8.719		-
Rionegro (Antioquia)	4.600	5.000	4.900		-	Cartago (Valle del Cauca)	10.000	10.800	10.360		+
San Gil (Santander)	5.200	5.200	5.200		=	Neiva, Surabastos	11.000	11.500	11.250		n.d.
Sincelejo, Nuevo Mercado	5.000	5.000	5.000		-	Zapote					
Tibasosa (Boyacá), Coomproriente	2.240	2.560	2.420		-	Montería, Mercado del Sur	7.000	8.000	7.500		-
Tuluá (Valle del Cauca)	3.040	3.200	3.067		-	Tunja, Complejo de Servicios del Sur	1.667	2.000	1.889		+
Tunja, Complejo de Servicios del Sur	3.040	3.360	3.173		-						
Túquerres (Nariño)	2.560	2.800	2.720		-						
Villavicencio, CAV	3.500	4.167	3.799		-						
Yopal (Casare)	4.800	5.200	5.000		+						
Uva red globe nacional											

TENDENCIAS

---	-	+	+++
Variación mayor al -20 %	Variación entre 0 % y -10 %	Variación entre 0 % y 10 %	Variación mayor al 20 %
--	=	++	n. d.
Variación entre -10 % y -20 %	Variación igual a 0 %	Variación entre 10 % y 20 %	No determinado

TUBÉRCULOS, RAÍCES Y PLÁTANOS

Se redujo el abastecimiento de papa superior

A lo largo de la semana los precios de la papa superior subieron en doce de los catorce centros mayoristas en los que se comercializó. Según lo reportado por las fuentes, este comportamiento estuvo motivado por la disminución de las actividades de recolección en las zonas de cultivo de Usme, Ubaté, Une, Chocontá, Villapinzón, Chipaque, Subachoque (Cundinamarca), Pasto, Túquerres, Ipiales (Nariño), Saboyá, Sutamarchán, Ramiriquí, Chíquiza y Soracá (Boyacá). En Bogotá y Pasto, por ejemplo, el kilo se transó a \$1.952 y a \$1.719, respectivamente, significando un alza promedio en el precio del 14,29%.

De la misma forma, aumentaron las cotizaciones de las papas única, parda pastusa, criolla limpia y suprema y de la arracacha amarilla. En el caso de la papa única, por ejemplo, esta tendencia se evidenció en diecisiete de los veintiún mercados que la ofrecieron. Esto, de acuerdo con lo comentado por los comerciantes, se dio como consecuencia de la reducción de las cosechas en Ipiales, Pasto (Nariño), Toca, Sogamoso, Duitama (Boyacá) y Cerrito (Santander), a lo que se sumó la alta comercialización de esta variedad a raíz de la temporada decembrina.

La papa parda pastusa, por su parte, tuvo alzas en sus precios en doce de los quince mercados en los que se negoció. Esta situación obedeció a la terminación de los ciclos de producción en Túquerres, Guachucal (Nariño), Saboyá, Sutamarchán, Tunja (Boyacá) y Bogotá, sumado al incremento en la rotación del

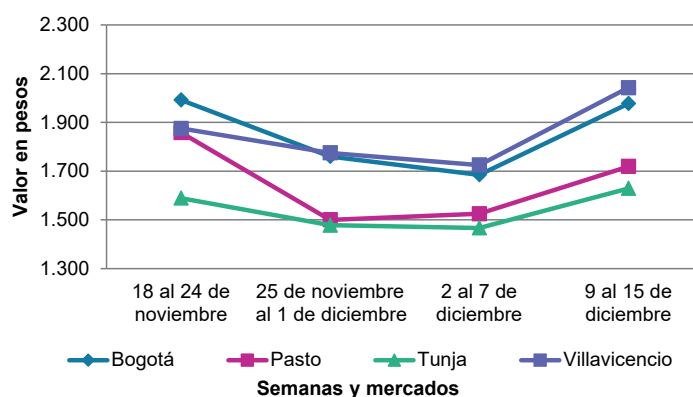
tubérculo por mayor actividad económica de hoteles y restaurantes debido a la época decembrina.

De otro lado, las cotizaciones de la papa criolla limpia ascendieron en veintiséis de los cuarenta y cuatro mercados que la ofrecieron, como resultado de la disminución en el volumen de producto ingresado desde La Unión, El Santuario, El Carmen de Viboral, Granada, San Vicente Ferrer (Antioquia), Une, Chipaque, Ubaque, Usme, Cáqueza, Quetame (Cundinamarca), Mutiscua, Pamplona, Cácosta (Norte de Santander), Gámeza, Mongua, Santa Rosa de Viterbo y Belén (Boyacá). Además, el nivel de ventas del alimento estuvo alto durante la semana.

Por otra parte, los precios de la arracacha amarilla se incrementaron en doce de los veinte mercados en los que se transó. Esto, según lo manifestado por las fuentes, se dio ante el bajo ingreso de producto de primera calidad desde Fosca, Funza (Cundinamarca), Mutiscua, Cácosta (Norte de Santander), Buenavista, Boyacá (Boyacá), Ibagué y Cajamarca (Tolima).

Por el contrario, bajaron las cotizaciones de la yuca criolla en once de las catorce plazas en las que se vendió, como consecuencia del aumento de las labores de cosecha en las zonas productoras de Canalete, Tierralta, Montería (Córdoba), Tibú (Norte de Santander), Mutatá Dabeiba (Antioquia), Clemencia, Villanueva (Bolívar) y San Juan de Betulia (Sucre).

Gráfico 7. Comportamiento de los precios de la papa superior 2023 (18 de noviembre al 15 de diciembre)



Fuente: DANE, SIPSA.

PRECIOS MAYORISTAS

Cuadro 4. Mercados mayoristas. Precios de venta de tubérculos, raíces y plátanos 2023 (9 al 15 de diciembre)

Productos y mercados	Pesos por kilogramo				Tendencia	Productos y mercados	Pesos por kilogramo				Tendencia
	Mínimo	Máximo	Medio				Mínimo	Máximo	Medio		
Arracacha amarilla						Ñame espino (continuación)					
Arauca (Arauca)	4.200	4.600	4.400	-		Sincelejo, Nuevo Mercado	4.000	4.400	4.083	-	
Bogotá, D.C., Corabastos	1.500	2.333	1.880	-		Valledupar, Mercabastos	3.600	4.000	3.756	-	
Bucaramanga, Centroabastos	2.960	3.360	3.243	+		Papa Betina					
Buenaventura (Valle del Cauca)	3.840	4.240	4.067	+		Tunja, Complejo de Servicios del Sur	1.000	1.100	1.044	+++	
Cali, Cavasa	3.000	3.333	3.153	+		Papa capira					
Cali, Santa Elena	3.333	3.833	3.556	-		Buenaventura (Valle del Cauca)	2.100	2.300	2.200	-	
Chiquinquirá (Boyacá)	3.000	3.333	3.167	-		Cali, Cavasa	1.900	2.000	1.975	-	
Cúcuta, Cenabastos	3.200	3.800	3.467	+		Cali, Santa Elena	2.000	2.200	2.125	-	
Duitama (Boyacá), Mercaplaza	3.000	3.333	3.222	-		Cartago (Valle del Cauca)	1.960	2.200	2.065	-	
Florencia (Cauquetá)	3.200	3.360	3.280	-		El Carmen de Viboral (Antioquia)	2.000	2.000	2.000	+	
Ibagué, Plaza La 21	1.920	2.400	2.080	-		El Santuario (Antioquia)	2.000	2.200	2.046	+	
Neiva, Surabastos	2.880	3.360	3.080	-		Ipiales (Nariño), Centro de acopio	1.500	1.650	1.594	-	
Pamplona (Norte de Santander)	2.800	4.000	3.578	++		Ipiales (Nariño), Ipiales somos todos	1.700	2.000	1.789	-	
Popayán, Plaza de mercado del barrio Bolívar	3.000	3.200	3.155	+		La Ceja (Antioquia)	2.000	2.800	2.372	-	
San Gil (Santander)	3.520	3.520	3.520	-		La Unión (Antioquia)	1.900	2.000	1.975	-	
Tibasosa (Boyacá), Coomproriente	3.000	3.667	3.333	-		Manizales, Centro Galerías	2.000	2.200	2.080	+	
Tunja, Complejo de Servicios del Sur	2.833	3.167	2.954	+		Marinilla (Antioquia)	1.800	2.200	1.942	-	
Villavicencio, CAV	2.600	4.000	3.294	-		Medellín, Central Mayorista de Antioquia	2.000	2.300	2.179	-	
Yopal (Casanare)	4.667	4.667	4.667	+		Medellín, Plaza Minorista "José María Villa"	2.100	2.450	2.264	-	
Arracacha blanca						Montería, Mercado del Sur	2.300	2.600	2.400	-	
Armenia, Mercar	3.500	4.083	3.907	+		Palmira (Valle del Cauca)	2.100	2.140	2.105	-	
Cartago (Valle del Cauca)	4.167	4.500	4.361	-		Pasto, El Potrerillo	1.800	1.900	1.825	-	
Ipiales (Nariño), Ipiales somos todos	1.700	2.000	1.850	++		Peñol (Antioquia)	2.000	2.200	2.067	-	
Manizales, Centro Galerías	3.710	4.032	3.898	-		Pereira, La 41	2.000	2.100	2.043	-	
Medellín, Central Mayorista de Antioquia	1.750	2.250	1.979	-		Pereira, Mercasa	1.600	1.800	1.718	-	
Medellín, Plaza Minorista "José María Villa"	3.400	4.200	3.639	-		Popayán, Plaza de mercado del barrio Bolívar	1.400	1.440	1.410	-	
Pasto, El Potrerillo	2.200	2.400	2.363	+		Rionegro (Antioquia)	2.000	2.300	2.133	-	
Pereira, La 41	3.833	4.167	4.042	+		San Vicente Ferrer (Antioquia)	1.600	1.800	1.700	-	
Pereira, Mercasa	3.333	4.000	3.715	-		Santa Bárbara (Antioquia)	2.300	2.500	2.375	-	
San Vicente Ferrer (Antioquia)	889	944	917	-		Sonsón (Antioquia)	2.200	2.500	2.325	+	
Tuluá (Valle del Cauca)	4.083	4.333	4.208	+		Tuluá (Valle del Cauca)	2.040	2.240	2.145	-	
Ñame criollo						Túquerres (Nariño)	1.800	2.000	1.838	-	
Montería, Mercado del Sur	3.400	3.600	3.533	-		Papa criolla limpia					
Sincelejo, Nuevo Mercado	4.000	4.800	4.467	-		Arauca (Arauca)	3.333	3.646	3.464	+	
Ñame diamante						Armenia, Mercar	3.167	3.667	3.444	++	
Montería, Mercado del Sur	1.600	1.800	1.667	-		Barranquilla, Barranquillita	3.360	3.700	3.558	+	
Sincelejo, Nuevo Mercado	2.000	2.600	2.250	n.d.		Barranquilla, Granabastos	3.400	3.540	3.484	+	
Valledupar, Mercabastos	2.000	2.900	2.339	-		Bogotá, D.C., Corabastos	3.556	4.222	3.769	-	
Ñame espino						Bucaramanga, Centroabastos	1.900	2.100	1.974	-	
Cartagena, Bazurto	3.800	4.000	3.983	-		Cali, Cavasa	2.500	2.800	2.650	-	
Montería, Mercado del Sur	3.400	3.600	3.533	-		Cali, Santa Elena	2.200	2.400	2.363	-	
						Cartagena, Bazurto	3.800	4.000	3.929	+	

Cuadro 4. Mercados mayoristas. Precios de venta de tubérculos, raíces y plátanos (continuación)
2023 (9 al 15 de diciembre)

Productos y mercados	Pesos por kilogramo				Tendencia	Productos y mercados	Pesos por kilogramo				Tendencia
	Mínimo	Máximo	Medio				Mínimo	Máximo	Medio		
Papa criolla limpia (continuación)						Papa Morasurco					
Cartago (Valle del Cauca)	2.700	2.900	2.833	-		La Unión (Nariño)	1.800	2.000	1.925	+	
Cúcuta, Cenabastos	2.000	2.600	2.279	+		Pasto, El Potrerillo	1.400	1.600	1.467	-	
Duitama (Boyacá), Mercaplaza	2.800	3.000	2.900	-		Papa nevada					
El Carmen de Viboral (Antioquia)	2.000	2.100	2.075	-		Cartago (Valle del Cauca)	3.688	4.188	3.938	++	
El Santuario (Antioquia)	1.900	2.300	2.054	-		El Carmen de Viboral (Antioquia)	2.200	2.400	2.300	+++	
Florencia (Cauquetá)	3.960	4.000	3.987	++		El Santuario (Antioquia)	2.100	2.400	2.225	+	
Ibagué, Plaza La 21	3.000	3.600	3.281	+		Marinilla (Antioquia)	2.000	2.200	2.017	-	
Ipiales (Nariño), Ipiales somos todos	1.900	2.200	2.028	+		Medellín, Central Mayorista de Antioquia	2.000	2.500	2.179	+	
La Ceja (Antioquia)	2.500	3.000	2.692	-		Peñol (Antioquia)	2.000	2.300	2.167	-	
La Unión (Antioquia)	1.700	2.000	1.881	+++		Pereira, Mercasa	3.200	3.600	3.350	-	
La Unión (Nariño)	2.200	2.400	2.300	+		Rionegro (Antioquia)	2.300	2.500	2.425	-	
Manizales, Centro Galerías	3.125	3.542	3.307	++		San Vicente Ferrer (Antioquia)	2.000	2.400	2.200	+	
Marinilla (Antioquia)	1.700	2.000	1.836	-		Papa parda pastusa					
Medellín, Central Mayorista de Antioquia	2.000	2.500	2.263	-		Arauca (Arauca)	1.440	1.700	1.570	-	
Medellín, Plaza Minorista "José María Villa"	2.700	3.200	2.929	-		Armenia, Mercar	1.700	1.800	1.750	-	
Montería, Mercado del Sur	3.500	4.500	3.944	=		Bogotá, D.C., Corabastos	1.700	2.100	1.876	-	
Neiva, Surabastos	2.900	3.800	3.348	+		Bucaramanga, Centroabastos	1.600	1.700	1.645	=	
Pamplona (Norte de Santander)	2.000	2.600	2.278	+		Bucaramanga, Mercados del centro	1.800	1.900	1.867	=	
Pereira, La 41	3.200	3.500	3.370	+		Cali, Cavasa	1.700	1.800	1.775	-	
Pereira, Mercasa	3.100	3.400	3.208	-		Cartago (Valle del Cauca)	1.900	2.100	1.982	-	
Rionegro (Antioquia)	2.200	2.700	2.433	-		Chiquinquirá (Boyacá)	1.200	1.400	1.292	-	
San Gil (Santander)	2.600	3.400	3.004	++		Florencia (Cauquetá)	1.800	1.880	1.840	-	
San Vicente Ferrer (Antioquia)	2.000	2.200	2.100	-		Manizales, Centro Galerías	1.800	1.900	1.817	-	
Santa Bárbara (Antioquia)	2.000	2.200	2.050	+		Pereira, Mercasa	1.300	1.400	1.332	+	
Santa Marta (Magdalena)	3.360	4.000	3.720	+		Popayán, Plaza de mercado del barrio Bolívar	1.800	1.960	1.870	-	
Sincelejo, Nuevo Mercado	3.000	3.500	3.333	-		San Gil (Santander)	1.760	2.200	1.927	+	
Socorro (Santander)	3.200	3.200	3.200	n.d.		Socorro (Santander)	1.700	1.800	1.733	n.d.	
Sonsón (Antioquia)	2.200	2.500	2.300	+++		Yopal (Casanare)	2.083	2.083	2.083	-	
Tibasosa (Boyacá), Coomproriente	3.200	3.600	3.450	++		Papa Puracé					
Tuluá (Valle del Cauca)	2.167	2.367	2.272	-		La Unión (Antioquia)	1.600	1.700	1.663	-	
Tunja, Complejo de Servicios del Sur	2.400	2.600	2.522	+		Montería, Mercado del Sur	2.400	2.500	2.467	+	
Túquerres (Nariño)	1.700	1.800	1.788	-		Sincelejo, Nuevo Mercado	2.000	2.300	2.168	-	
Valledupar, Mercabastos	3.000	3.400	3.200	-		Papa rubí					
Villavicencio, CAV	2.400	3.000	2.817	+		Bogotá, D.C., Corabastos	1.300	1.600	1.428	-	
Yopal (Casanare)	2.917	3.021	2.969	-		Pereira, La 41	1.700	1.900	1.785	-	
Papa criolla sucia						Pereira, Mercasa	1.400	1.560	1.499	-	
Bogotá, D.C., Corabastos	2.800	3.400	2.979	-		Santa Marta (Magdalena)	1.700	1.900	1.802	+	
Cali, Cavasa	2.200	2.600	2.438	-		Sincelejo, Nuevo Mercado	1.500	1.600	1.569	-	
Chiquinquirá (Boyacá)	1.600	2.000	1.850	++		Tunja, Complejo de Servicios del Sur	1.000	1.200	1.078	+++	
Ipiales (Nariño), Centro de acopio	1.500	2.000	1.713	-		Papa R-12 negra					
Palmira (Valle del Cauca)	2.300	2.500	2.375	+++		Bogotá, D.C., Corabastos	1.500	1.800	1.608	-	
Pasto, El Potrerillo	1.800	2.000	1.850	+		Cartago (Valle del Cauca)	2.000	2.120	2.065	-	
Popayán, Plaza de mercado del barrio Bolívar	1.333	1.750	1.521	-		Manizales, Centro Galerías	2.000	2.200	2.080	+	
Tunja, Complejo de Servicios del Sur	1.700	1.900	1.800	++		Medellín, Central Mayorista de Antioquia	1.700	2.000	1.862	-	
Papa ICA-Huila						Neiva, Surabastos	1.800	2.200	1.989	+	
La Unión (Nariño)	2.600	2.800	2.733	+							
Pasto, El Potrerillo	2.000	2.400	2.255	-							

Cuadro 4. Mercados mayoristas. Precios de venta de tubérculos, raíces y plátanos (continuación)
2023 (9 al 15 de diciembre)

Productos y mercados	Pesos por kilogramo				Tendencia	Productos y mercados	Pesos por kilogramo				Tendencia
	Mínimo	Máximo	Medio				Mínimo	Máximo	Medio		
Papa R-12 roja						Plátano comino					
Bogotá, D.C., Corabastos	1.300	1.800	1.510		+	Medellín, Central Mayorista de Antioquia	1.400	2.000	1.700		-
Papa sabanera						Rionegro (Antioquia)	2.300	2.800	2.570		+
Bogotá, D.C., Corabastos	3.000	3.800	3.392		-	Plátano dominico hartón maduro					
Papa superior						Manizales, Centro Galerías	2.600	2.800	2.667		-
Bogotá, D.C., Corabastos	1.600	1.900	1.760		-	Pereira, La 41	2.300	2.600	2.500		-
Chiquinquirá (Boyacá)	1.200	1.400	1.292		-	Pereira, Mercasa	2.300	2.800	2.550		-
Cúcuta, Cenabastos	1.400	1.700	1.558		+	Plátano dominico hartón verde					
Duitama (Boyacá), Mercaplaza	1.600	1.600	1.600		+	Armenia, Retiro	2.000	2.200	2.111		-
Ibagué, Plaza La 21	1.640	1.800	1.763		-	Cartago (Valle del Cauca)	2.000	2.200	2.138		=
Ipiales (Nariño), Centro de acopio	1.300	1.400	1.338		-	Manizales, Centro Galerías	2.600	2.800	2.667		-
Ipiales (Nariño), Ipiales somos todos	1.400	1.600	1.489		-	Pereira, La 41	2.300	2.600	2.500		-
Neiva, Surabastos	1.600	2.120	1.728		-	Pereira, Mercasa	2.300	2.800	2.550		-
Pamplona (Norte de Santander)	1.300	1.500	1.433		=	Plátano dominico verde					
Pasto, El Potrerillo	1.400	1.600	1.500		-	Medellín, Central Mayorista de Antioquia	1.300	1.600	1.450		-
Tibasosa (Boyacá), Coomproriente	1.600	1.600	1.600		+	Santa Bárbara (Antioquia)	1.000	1.400	1.200		+
Tunja, Complejo de Servicios del Sur	1.360	1.600	1.478		+	Sonsón (Antioquia)	2.000	2.000	2.000		-
Túquerres (Nariño)	1.400	1.600	1.513		-	Plátano guineo					
Villavicencio, CAV	1.700	1.800	1.775		+	Bogotá, D.C., Corabastos	1.200	1.600	1.392		-
Papa suprema						Cartago (Valle del Cauca)	1.200	1.300	1.250		-
Armenia, Mercar	1.700	1.800	1.750		-	La Ceja (Antioquia)	1.000	1.500	1.158		-
Buenaventura (Valle del Cauca)	1.800	1.960	1.880		-	Medellín, Central Mayorista de Antioquia	1.300	1.700	1.525		-
Cali, Cavasa	1.600	1.700	1.650		-	Medellín, Plaza Minorista "José María Villa"	1.300	1.600	1.446		-
Cali, Santa Elena	1.700	1.900	1.775		-	Neiva, Surabastos	1.000	1.200	1.125		-
La Unión (Nariño)	1.800	2.200	2.025		+	Peñol (Antioquia)	800	1.000	956		+
Palmira (Valle del Cauca)	1.700	1.800	1.750		-	Rionegro (Antioquia)	2.000	2.200	2.060		++
Tuluá (Valle del Cauca)	1.800	1.960	1.907		-	Santa Bárbara (Antioquia)	1.000	1.200	1.075		-
Papa única						Sonsón (Antioquia)	600	1.000	750		-
Barranquilla, Barranquillita	1.400	1.500	1.464		-	Villavicencio, CAV	2.000	2.333	2.067		+
Barranquilla, Granabastos	1.440	1.520	1.482		-	Plátano hartón maduro					
Bogotá, D.C., Corabastos	1.300	1.600	1.413		-	Armenia, Mercar	2.300	2.400	2.333		+
Bucaramanga, Centroabastos	1.160	1.200	1.190		+	Bogotá, D.C., Corabastos	2.000	2.250	2.089		-
Buenaventura (Valle del Cauca)	1.600	1.740	1.673		-	Cúcuta, Cenabastos	2.800	3.000	2.967		-
Cali, Cavasa	1.400	1.500	1.450		-	Ibagué, Plaza La 21	1.400	2.500	2.002		-
Cali, Santa Elena	1.400	1.700	1.550		-	Medellín, Central Mayorista de Antioquia	2.200	2.700	2.488		-
Cartagena, Bazurto	1.400	1.600	1.512		-	Medellín, Plaza Minorista "José María Villa"	2.300	2.600	2.517		-
Cartago (Valle del Cauca)	1.700	1.800	1.737		-	Neiva, Surabastos	1.800	2.000	1.967		-
Cúcuta, Cenabastos	1.300	1.400	1.346		+	Pereira, La 41	2.300	2.600	2.500		-
Ipiales (Nariño), Centro de acopio	1.200	1.200	1.200		-	Pereira, Mercasa	2.300	2.800	2.550		-
La Unión (Nariño)	1.600	1.700	1.650		-	Tunja, Complejo de Servicios del Sur	1.750	2.100	1.878		-
Manizales, Centro Galerías	1.400	1.440	1.417		+	Plátano hartón verde					
Neiva, Surabastos	1.280	1.500	1.382		-	Arauca (Arauca)	3.000	3.000	3.000		-
Pamplona (Norte de Santander)	1.200	1.300	1.242		+	Armenia, Mercar	2.500	2.600	2.567		+
Pasto, El Potrerillo	1.200	1.500	1.317		-	Armenia, Retiro	2.300	2.600	2.411		-
Pereira, La 41	1.500	1.640	1.598		-	Barranquilla, Barranquillita	2.700	2.700	2.700		-
Pereira, Mercasa	1.400	1.500	1.435		-	Bogotá, D.C., Corabastos	2.000	2.250	2.087		-
Popayán, Plaza de mercado del barrio Bolívar	1.400	1.460	1.415		-	Bucaramanga, Centroabastos	3.040	3.200	3.140		=
Valledupar, Mercabastos	1.300	1.400	1.324		-						
Valledupar, Mercado Nuevo	1.300	1.400	1.337		-						

Cuadro 4. Mercados mayoristas. Precios de venta de tubérculos, raíces y plátanos (continuación)
2023 (9 al 15 de diciembre)

Productos y mercados	Pesos por kilogramo				Tendencia	Productos y mercados	Pesos por kilogramo				Tendencia
	Mínimo	Máximo	Medio	Precios			Mínimo	Máximo	Medio	Precios	
Plátano hartón verde (continuación)						Ulluco					
Bucaramanga, Mercados del centro	3.120	3.200	3.160		=	Ipiales (Nariño), Ipiales somos todos	2.333	3.333	2.833		+++
Cali, Cavasa	2.500	2.700	2.600		-	Pasto, El Potrerillo	1.875	2.188	2.118		-
Cali, Santa Elena	2.400	2.500	2.413		-	Popayán, Plaza de mercado del barrio Bolívar	1.967	2.500	2.235		-
Cartagena, Bazurto	1.200	1.500	1.350		-	Túquerres (Nariño)	1.500	1.500	1.500		-
Chiquinquirá (Boyacá)	2.000	2.250	2.104		-	Yuca chirosa					
Cúcuta, Cenabastos	2.800	3.000	2.958		-	Buenaventura (Valle del Cauca)	1.600	1.680	1.627		-
Duitama (Boyacá), Mercaplaza	1.750	2.000	1.833		-	Ibagué, Plaza La 21	1.000	1.333	1.102		-
Florencia (Caquetá)	2.000	2.000	2.000		=	La Ceja (Antioquia)	1.480	2.000	1.663		-
Ibagué, Plaza La 21	1.400	2.500	2.002		-	Medellín, Central Mayorista de Antioquia	1.080	1.120	1.107		n.d.
La Ceja (Antioquia)	2.700	3.000	2.933		-	Rionegro (Antioquia)	1.520	1.800	1.640		+
Medellín, Central Mayorista de Antioquia	2.200	2.700	2.488		-	Yuca criolla					
Medellín, Plaza Minorista "José María Villa"	2.300	2.600	2.517		-	Arauca (Arauca)	1.571	1.714	1.643		=
Montería, Mercado del Sur	1.250	1.625	1.458		-	Barranquilla, Barranquillita	1.425	1.500	1.478		-
Neiva, Surabastos	1.800	2.000	1.967		-	Barranquilla, Granabastos	1.400	1.450	1.438		-
Palmira (Valle del Cauca)	2.500	2.600	2.550		-	Bucaramanga, Centroabastos	1.905	1.952	1.932		=
Pamplona (Norte de Santander)	2.250	3.000	2.625		-	Bucaramanga, Mercados del centro	2.024	2.143	2.083		=
Pereira, La 41	2.300	2.600	2.500		-	Cartagena, Bazurto	1.125	1.250	1.215		-
Pereira, Mercasa	2.300	2.800	2.525		-	Cúcuta, Cenabastos	2.200	2.400	2.267		+
Popayán, Plaza de mercado del barrio Bolívar	2.200	2.280	2.250		-	Medellín, Central Mayorista de Antioquia	1.600	1.720	1.635		-
Rionegro (Antioquia)	2.800	3.100	2.950		-	Medellín, Plaza Minorista "José María Villa"	1.480	1.680	1.590		+
San Gil (Santander)	1.200	1.440	1.250		-	Montería, Mercado del Sur	1.000	1.000	1.000		-
Santa Bárbara (Antioquia)	1.700	2.000	1.825		-	Pamplona (Norte de Santander)	1.333	1.905	1.611		+
Santa Marta (Magdalena)	3.000	3.600	3.330		-	Sincelejo, Nuevo Mercado	1.000	1.125	1.083		-
Sincelejo, Nuevo Mercado	1.350	1.800	1.566		-	Valledupar, Mercabastos	950	1.125	1.042		-
Socorro (Santander)	640	800	760		n.d.	Valledupar, Mercado Nuevo	950	1.125	1.038		-
Tibasosa (Boyacá), Coomproriente	2.000	2.150	2.031		-	Yuca ICA					
Tuluá (Valle del Cauca)	2.700	2.900	2.788		+	Armenia, Mercar	1.120	1.200	1.160		-
Tunja, Complejo de Servicios del Sur	1.750	2.100	1.878		-	Armenia, Retiro	1.080	1.280	1.193		+
Valledupar, Mercabastos	1.500	2.000	1.704		-	Cali, Cavasa	1.200	1.200	1.200		=
Villavicencio, CAV	1.440	2.000	1.720		-	Cali, Santa Elena	1.120	1.280	1.200		-
Yopal (Casanare)	2.400	2.400	2.400		-	Cartago (Valle del Cauca)	1.440	1.520	1.500		-
Plátano hartón verde ecuatoriano						Florencia (Caquetá)	1.280	1.312	1.291		++
Ipiales (Nariño), Ipiales somos todos	2.000	2.333	2.148		-	La Unión (Nariño)	1.200	1.400	1.275		-
Pasto, El Potrerillo	2.000	2.400	2.161		-	Manizales, Centro Galerías	1.200	1.280	1.227		-
Popayán, Plaza de mercado del barrio Bolívar	2.000	2.067	2.033		n.d.	Neiva, Surabastos	2.400	2.640	2.440		-
Túquerres (Nariño)	2.233	2.667	2.489		n.d.	Palmira (Valle del Cauca)	1.640	1.680	1.660		-
Plátano hartón verde Eje Cafetero						Pasto, El Potrerillo	1.000	1.333	1.222		-
Medellín, Central Mayorista de Antioquia	3.000	3.100	3.039		-	Pereira, La 41	1.000	1.000	1.000		-
Plátano hartón verde llanero											
Bogotá, D.C., Corabastos	2.250	2.750	2.524		-						

PRECIOS MAYORISTAS

Cuadro 4. Mercados mayoristas. Precios de venta de tubérculos, raíces y plátanos (conclusión) 2023 (9 al 15 de diciembre)

Productos y mercados	Pesos por kilogramo				Tendencia	Productos y mercados	Pesos por kilogramo				Tendencia
	Mínimo	Máximo	Medio	Precios			Mínimo	Máximo	Medio	Precios	
Yuca ICA (continuación)						Yuca llanera (continuación)					
Pereira, Mercasa	920	1.040	1.000		-	Chiquinquirá (Boyacá)	1.667	1.667	1.667		-
Popayán, Plaza de mercado del barrio Bolívar	1.500	1.583	1.533		-	Duitama (Boyacá), Mercaplaza	1.500	1.500	1.500		=
Tuluá (Valle del Cauca)	2.080	2.240	2.167		-	Tibasosa (Boyacá), Coomproriente	1.400	1.667	1.488		-
Yuca llanera						Tunja, Complejo de Servicios del Sur	1.667	1.733	1.685		+
Bogotá, D.C., Corabastos	1.500	1.667	1.604		-	Villavicencio, CAV	1.167	1.333	1.261		-
						Yopal (Casanare)	1.333	1.333	1.333		-

TENDENCIAS

---	-	+	+++
Variación mayor al -20 %	Variación entre 0 % y -10 %	Variación entre 0 % y 10 %	Variación mayor al 20 %
--	=	++	n. d.
Variación entre -10 % y -20 %	Variación igual a 0 %	Variación entre 10 % y 20 %	No determinado

GRANOS, CÁRNICOS Y PROCESADOS

A lo largo de la presente semana se registró un aumento en el precio de la lenteja importada en diecisiete de los treinta y seis mercados donde se vendió. Según los comerciantes, esto se debió a que se redujo la oferta desde Canadá. En Manizales y Armenia, por ejemplo, el alza fue en promedio del 3,43%, ofreciéndose el kilo a \$7.467 y a \$6.982, respectivamente.

De la misma forma, subieron los precios de la gelatina como consecuencia de los incrementos en los costos de las materias primas necesarias para su producción. El anterior comportamiento se registró en quince de los veintiocho mercados donde se negoció.

Igualmente, aumentaron las cotizaciones mayoristas de la pierna pernil con rabadilla, esta vez en trece de los veintiséis mercados donde se negoció. Esto fue motivado por la reducción en el abastecimiento desde Soledad (Atlántico), Ibagué (Tolima), Fusagasugá (Cundinamarca), Caldas y Barbosa (Antioquia).

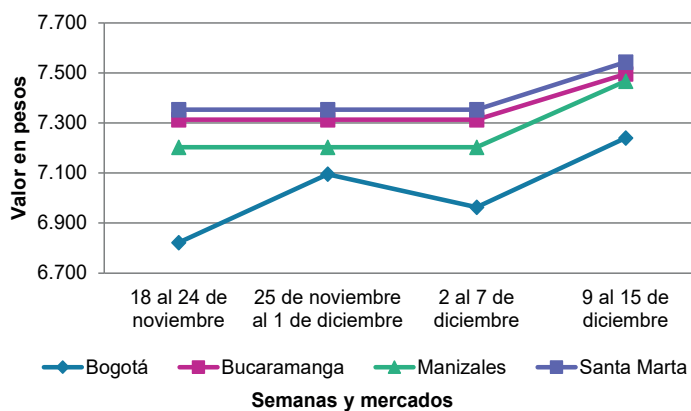
En contraste, bajaron los precios de algunos cortes de carne de res, como la costilla, el centro de pierna y las



Fuente: <https://salugran.co/producto/lenteja-en-grano/>

chatas. En el caso de la costilla este comportamiento se presentó en once de los veinticuatro mercados donde se negoció y se debió a que hubo más sacrificio de reses en Pereira, La Virginia (Risarcaldá) y Alcalá (Valle del Cuaca). Por ejemplo, en La 41 en Pereira el kilo se negoció a \$11.000, 8,33% menos que lo registrado en la semana inmediatamente anterior.

Gráfico 8. Comportamiento de los precios de la lenteja importada 2023 (18 de noviembre al 15 de diciembre)



Fuente: DANE, SIPSA.

Cuadro 5. Mercados mayoristas. Precios de venta de granos y cereales 2023 (9 al 15 de diciembre)

Productos y mercados	Pesos por kilogramo				Tendencia	Productos y mercados	Pesos por kilogramo				Tendencia
	Mínimo	Máximo	Medio				Mínimo	Máximo	Medio		
Arroz blanco importado						Arroz excelso (continuación)					
Pasto, El Potrerillo	5.000	5.222	5.117	-		Santa Marta (Magdalena)	4.166	4.228	4.193	=	
Arroz de primera						Sincelejo, Nuevo Mercado	4.000	4.040	4.010	-	
Armenia, Mercar	3.840	4.000	3.920	=		Valledupar, Mercado Nuevo	3.880	3.920	3.899	-	
Barranquilla, Barranquillita	3.896	3.916	3.906	+	Arroz sopa cristal						
Barranquilla, Granabastos	3.833	3.889	3.858	+		Bogotá, D.C., Paloquemao	3.560	3.600	3.582	+	
Bogotá, D.C., Corabastos	3.520	3.560	3.550	-		Bucaramanga, Centroabastos	2.960	3.200	3.061	=	
Bogotá, D.C., Paloquemao	4.000	4.640	4.320	+		Bucaramanga, Mercados del centro	3.040	3.120	3.080	-	
Bogotá, D.C., Plaza España	3.832	4.309	4.027	+	Arveja amarilla seca importada						
Bogotá, D.C., Plaza Las Flores	3.540	3.600	3.580	+		Bogotá, D.C., Corabastos	3.680	4.000	3.840	+	
Bucaramanga, Mercados del centro	4.240	4.320	4.280	=		Bogotá, D.C., Paloquemao	5.200	5.920	5.500	+	
Buenaventura (Valle del Cauca)	4.160	4.240	4.203	+		Bucaramanga, Centroabastos	3.826	4.348	4.107	=	
Cali, La Floresta	3.600	4.000	3.820	-		Cúcuta, Cenabastos	3.600	4.500	4.147	-	
Cali, Santa Elena	3.600	3.920	3.750	+		Ibagué, Plaza La 21	3.160	3.320	3.245	+	
Cali, Siloé	3.700	4.080	3.887	-		Pamplona (Norte de Santander)	4.174	4.261	4.217	-	
Cartagena, Bazaruto	3.933	3.956	3.950	-	Arveja verde seca importada						
Cartago (Valle del Cauca)	3.960	4.000	3.976	-		Armenia, Mercar	4.758	5.022	4.890	=	
Cúcuta, Cenabastos	3.867	4.133	3.978	+		Bogotá, D.C., Paloquemao	5.200	5.920	5.500	+	
Cúcuta, La Nueva Sexta	3.867	4.133	3.978	-		Bogotá, D.C., Plaza España	4.526	4.712	4.616	+	
Florencia (Cauquetá)	4.080	4.120	4.093	+		Bucaramanga, Centroabastos	4.130	4.457	4.268	=	
Manizales, Centro Galerías	4.080	4.160	4.140	=		Bucaramanga, Mercados del centro	4.243	4.348	4.296	+	
Medellín, Central Mayorista de Antioquia	3.920	4.000	3.950	-		Buenaventura (Valle del Cauca)	3.480	3.680	3.587	+	
Medellín, Plaza Minorista "José María Villa"	3.920	4.000	3.950	-		Cali, La Floresta	4.240	4.400	4.347	-	
Montería, Mercado del Sur	3.511	3.556	3.522	+		Cali, Santa Elena	4.000	4.240	4.160	-	
Neiva, Surabastos	3.840	3.880	3.860	-		Cali, Siloé	4.400	4.640	4.533	-	
Palmira (Valle del Cauca)	3.800	4.000	3.885	-		Cartagena, Bazaruto	4.000	4.500	4.375	-	
Pamplona (Norte de Santander)	4.067	4.067	4.067	=		Cúcuta, Cenabastos	3.600	4.500	3.933	-	
Pasto, El Potrerillo	4.480	4.880	4.660	+		Manizales, Centro Galerías	4.405	4.581	4.449	=	
Pereira, Mercasa	4.048	4.068	4.059	+		Medellín, Central Mayorista de Antioquia	3.920	4.120	4.006	+	
Popayán, Plaza de mercado del barrio Bolívar	3.600	3.660	3.620	=		Medellín, Plaza Minorista "José María Villa"	3.696	3.760	3.734	=	
Santa Marta (Magdalena)	3.559	3.640	3.586	=		Palmira (Valle del Cauca)	4.300	4.400	4.375	-	
Sincelejo, Nuevo Mercado	3.240	3.300	3.273	=		Pamplona (Norte de Santander)	4.174	4.261	4.217	-	
Tuluá (Valle del Cauca)	3.720	4.000	3.857	+		Pasto, El Potrerillo	3.280	3.680	3.420	-	
Tunja, Complejo de Servicios del Sur	3.800	3.900	3.850	-		Pereira, Mercasa	4.000	5.280	4.640	++	
Villavicencio, CAV	3.880	4.000	3.920	=		Popayán, Plaza de mercado del barrio Bolívar	4.160	4.240	4.208	-	
Arroz de segunda						Santa Marta (Magdalena)	4.909	5.195	5.052	=	
Barranquilla, Barranquillita	3.469	3.493	3.480	+		Tuluá (Valle del Cauca)	4.120	4.280	4.187	+	
Barranquilla, Granabastos	3.444	3.489	3.467	+		Tunja, Complejo de Servicios del Sur	4.400	4.600	4.500	+	
Bogotá, D.C., Corabastos	3.360	3.380	3.365	+		Valledupar, Mercado Nuevo	5.000	5.000	5.000	=	
Bogotá, D.C., Paloquemao	3.384	4.080	3.886	+		Villavicencio, CAV	4.104	4.565	4.293	-	
Cartagena, Bazaruto	3.467	3.511	3.494	=	Cuchuco de cebada						
Arroz excelso						Bogotá, D.C., Corabastos	4.160	4.320	4.200	-	
Barranquilla, Barranquillita	4.176	4.248	4.211	+		Bogotá, D.C., Paloquemao	4.400	5.000	4.850	+	
Barranquilla, Granabastos	4.080	4.240	4.160	=		Bogotá, D.C., Plaza España	4.600	5.800	5.160	+	
Bogotá, D.C., Paloquemao	5.240	5.760	5.548	-		Bucaramanga, Centroabastos	4.200	4.752	4.424	=	
Bucaramanga, Centroabastos	4.144	4.240	4.195	=		Bucaramanga, Mercados del centro	4.000	4.080	4.040	=	
Cartagena, Bazaruto	4.040	4.080	4.070	=	Cuchuco de maíz						
Ibagué, Plaza La 21	3.720	3.760	3.733	+		Bogotá, D.C., Corabastos	3.760	4.160	3.980	-	
Montería, Mercado del Sur	4.080	4.160	4.100	+							

Cuadro 5. Mercados mayoristas. Precios de venta de granos y cereales (continuación)
2023 (9 al 15 de diciembre)

Productos y mercados	Pesos por kilogramo				Tendencia	Productos y mercados	Pesos por kilogramo				Tendencia
	Mínimo	Máximo	Medio				Mínimo	Máximo	Medio		
Cuchuco de maíz (continuación)						Frijol cargamanto blanco (continuación)					
Bogotá, D.C., Paloquemao	4.400	5.000	4.850		+	Medellín, Central Mayorista de Antioquia	11.000	11.200	11.100		-
Bogotá, D.C., Plaza España	4.160	4.640	4.355		-	Medellín, Plaza Minorista "José María Villa"	11.000	11.500	11.225		-
Bucaramanga, Centroabastos	4.200	4.752	4.424		=	Peñol (Antioquia)	10.000	10.500	10.300		+
Bucaramanga, Mercados del centro	4.000	4.400	4.200		=	San Vicente Ferrer (Antioquia)	10.000	10.400	10.225		-
Cali, La Floresta	2.400	2.500	2.433		=	Frijol cargamanto rojo					
Cali, Santa Elena	2.200	2.300	2.267		+	Armenia, Mercar	11.313	11.498	11.405		+
Cali, Siloé	2.400	2.600	2.467		=	Bogotá, D.C., Corabastos	9.000	9.200	9.133		-
Cartago (Valle del Cauca)	1.920	2.288	2.149		-	Bogotá, D.C., Paloquemao	11.040	12.800	11.800		-
Florencia (Cauquetá)	3.488	3.600	3.536		-	Bogotá, D.C., Plaza Las Flores	9.600	10.000	9.867		+
Ibagué, Plaza La 21	3.520	3.680	3.608		+	Cartago (Valle del Cauca)	8.800	9.160	8.987		-
Montería, Mercado del Sur	2.000	2.000	2.000		=	El Carmen de Viboral (Antioquia)	9.000	9.500	9.375		n.d.
Popayán, Plaza de mercado del barrio Bolívar	2.480	2.640	2.587		=	Ibagué, Plaza La 21	7.800	8.000	7.875		+
Sincelejo, Nuevo Mercado	2.600	3.000	2.800		=	Manizales, Centro Galerías	9.251	9.692	9.398		=
Frijol bolón						Marinilla (Antioquia)	7.000	7.500	7.250		=
Armenia, Mercar	12.775	12.952	12.863		=	Medellín, Central Mayorista de Antioquia	9.500	10.000	9.750		+
Bogotá, D.C., Corabastos	9.600	10.240	9.880		+	Medellín, Plaza Minorista "José María Villa"	9.300	9.600	9.475		-
Bogotá, D.C., Paloquemao	11.520	12.800	12.200		-	Peñol (Antioquia)	7.000	7.000	7.000		-
Bogotá, D.C., Plaza España	11.970	12.802	12.430		+	Pereira, Mercasa	9.400	9.660	9.530		-
Bogotá, D.C., Plaza Las Flores	10.000	11.200	10.640		-	San Vicente Ferrer (Antioquia)	7.000	7.400	7.225		-
Cartago (Valle del Cauca)	10.040	10.320	10.147		-	Villavicencio, CAV	10.652	11.739	11.261		=
Pereira, Mercasa	11.480	11.900	11.690		+	Frijol nima calima					
Popayán, Plaza de mercado del barrio Bolívar	12.800	13.040	12.880		-	Armenia, Mercar	10.203	10.573	10.388		=
Tuluá (Valle del Cauca)	12.160	13.720	12.973		+	Bogotá, D.C., Corabastos	7.200	7.840	7.467		-
Villavicencio, CAV	11.739	12.174	11.986		+	Bogotá, D.C., Plaza España	9.200	9.362	9.277		+
Frijol cabeza negra importado						Bogotá, D.C., Plaza Las Flores	8.000	9.200	8.733		+
Barranquilla, Barranquillita	7.000	7.200	7.067		+	Cartago (Valle del Cauca)	9.160	9.440	9.293		-
Cartagena, Bazurto	7.000	7.000	7.000		=	Florencia (Cauquetá)	7.112	8.800	7.971		-
Santa Marta (Magdalena)	6.636	6.973	6.826		=	Manizales, Centro Galerías	8.370	8.811	8.517		=
Frijol cabeza negra nacional						Medellín, Central Mayorista de Antioquia	6.800	7.000	6.950		-
Barranquilla, Granabastos	6.680	6.700	6.690		-	Neiva, Surabastos	6.800	8.000	7.700		-
Montería, Mercado del Sur	6.500	7.000	6.700		-	Frijol palomito importado					
Sincelejo, Nuevo Mercado	6.200	6.600	6.467		+	Barranquilla, Barranquillita	7.310	7.450	7.397		+
Valledupar, Mercado Nuevo	7.000	7.000	7.000		=	Barranquilla, Granabastos	7.500	7.600	7.550		-
Frijol calima						Cartagena, Bazurto	8.000	8.000	8.000		-
Buenaventura (Valle del Cauca)	9.264	9.280	9.272		+	Santa Marta (Magdalena)	7.818	8.236	8.079		=
Cali, La Floresta	7.400	7.600	7.533		-	Frijol radical					
Cali, Santa Elena	7.200	7.680	7.360		-	Bogotá, D.C., Corabastos	7.000	7.720	7.380		-
Cali, Siloé	7.600	8.000	7.867		-	Bucaramanga, Centroabastos	7.826	8.043	7.957		=
Palmira (Valle del Cauca)	8.000	8.000	8.000		+	Medellín, Central Mayorista de Antioquia	6.500	6.800	6.650		+
Popayán, Plaza de mercado del barrio Bolívar	9.744	10.000	9.835		-	Frijol Uribe rosado					
Tuluá (Valle del Cauca)	9.160	9.512	9.371		+	Cartago (Valle del Cauca)	7.520	7.840	7.653		-
Frijol cargamanto blanco						Medellín, Central Mayorista de Antioquia	6.800	7.000	6.900		-
El Carmen de Viboral (Antioquia)	10.000	10.000	10.000		-	Pereira, Mercasa	7.560	7.600	7.580		-
Marinilla (Antioquia)	10.000	10.500	10.250		+	Frijol Zaragoza					
						Barranquilla, Barranquillita	7.800	7.900	7.867		+
						Barranquilla, Granabastos	8.100	8.150	8.117		-
						Cartagena, Bazurto	8.000	8.500	8.375		-

Cuadro 5. Mercados mayoristas. Precios de venta de granos y cereales (continuación)
2023 (9 al 15 de diciembre)

Productos y mercados	Pesos por kilogramo				Tendencia	Productos y mercados	Pesos por kilogramo				Tendencia
	Mínimo	Máximo	Medio				Mínimo	Máximo	Medio		
Frijol Zaragoza (continuación)						Lenteja importada (continuación)					
Cúcuta, Cenabastos	7.200	8.000	7.733	-		Medellín, Plaza Minorista "José María Villa"	6.120	6.160	6.140	-	
Cúcuta, La Nueva Sexta	6.500	7.600	6.867	-		Montería, Mercado del Sur	7.000	7.000	7.000	=	
Montería, Mercado del Sur	8.000	8.200	8.150	=		Neiva, Surabastos	6.800	7.360	7.060	+	
Santa Marta (Magdalena)	7.182	8.441	7.927	=		Palmira (Valle del Cauca)	6.760	6.800	6.780	+	
Sincelejo, Nuevo Mercado	7.000	7.200	7.100	=		Pamplona (Norte de Santander)	7.217	7.217	7.217	+	
Valledupar, Mercado Nuevo	8.000	8.000	8.000	=		Pasto, El Potrerillo	5.200	6.000	5.580	+	
						Pereira, Mercasa	6.800	7.420	7.110	=	
Garbanzo importado						Popayán, Plaza de mercado del barrio Bolívar	6.400	6.448	6.416	=	
Arauca (Arauca)	6.992	7.200	7.096	=		Santa Marta (Magdalena)	7.273	7.427	7.353	=	
Armenia, Mercar	8.150	8.811	8.370	=		Sincelejo, Nuevo Mercado	6.700	7.200	6.900	+	
Bogotá, D.C., Corabastos	9.240	9.560	9.400	=		Tuluá (Valle del Cauca)	6.400	6.520	6.440	+	
Bogotá, D.C., Paloquemao	9.600	11.600	10.700	-		Tunja, Complejo de Servicios del Sur	6.400	6.600	6.533	+	
Bogotá, D.C., Plaza España	9.478	10.034	9.648	+		Valledupar, Mercado Nuevo	7.000	7.000	7.000	=	
Bogotá, D.C., Plaza Las Flores	9.600	10.400	10.100	-		Villavicencio, CAV	6.652	7.513	7.074	=	
Bucaramanga, Centroabastos	7.104	7.440	7.281	=							
Bucaramanga, Mercados del centro	7.739	8.000	7.870	=		Maíz amarillo cáscara					
Cartago (Valle del Cauca)	6.000	6.952	6.557	+		Bogotá, D.C., Corabastos	1.760	1.820	1.795	+	
Cúcuta, Cenabastos	6.600	7.400	6.893	-		Bogotá, D.C., Paloquemao	2.240	2.400	2.350	-	
Cúcuta, La Nueva Sexta	7.000	7.000	7.000	-		Bogotá, D.C., Plaza España	2.226	2.523	2.345	+	
Medellín, Central Mayorista de Antioquia	7.160	7.320	7.240	+		Manizales, Centro Galerías	1.920	2.000	1.947	=	
Medellín, Plaza Minorista "José María Villa"	6.880	6.960	6.900	+		Medellín, Central Mayorista de Antioquia	2.000	2.100	2.050	=	
Neiva, Surabastos	6.800	7.520	7.100	-		Medellín, Plaza Minorista "José María Villa"	1.850	1.900	1.888	+	
Pamplona (Norte de Santander)	7.478	7.565	7.522	-		Montería, Mercado del Sur	1.600	1.800	1.650	-	
Pereira, Mercasa	6.600	7.180	6.890	+		Neiva, Surabastos	1.900	1.920	1.905	+	
Tunja, Complejo de Servicios del Sur	9.200	9.300	9.250	+		Sincelejo, Nuevo Mercado	1.511	1.544	1.528	-	
Villavicencio, CAV	6.440	7.440	7.020	-		Valledupar, Mercado Nuevo	1.700	1.700	1.700	-	
Lenteja importada						Maíz amarillo cáscara importado					
Arauca (Arauca)	6.504	7.000	6.752	=		Medellín, Central Mayorista de Antioquia	1.400	1.500	1.450	-	
Armenia, Mercar	6.661	6.872	6.767	+							
Barranquilla, Barranquillita	6.500	6.600	6.533	+		Maíz amarillo trillado					
Barranquilla, Granabastos	6.600	6.610	6.607	-		Armenia, Mercar	2.200	2.240	2.220	=	
Bogotá, D.C., Corabastos	6.600	6.700	6.647	+		Barranquilla, Barranquillita	1.988	2.035	2.011	+	
Bogotá, D.C., Paloquemao	7.200	7.600	7.380	+		Barranquilla, Granabastos	2.000	2.025	2.016	-	
Bogotá, D.C., Plaza España	6.784	7.419	7.095	+		Bogotá, D.C., Plaza España	2.590	3.114	2.819	-	
Bogotá, D.C., Plaza Las Flores	6.800	7.520	7.120	+		Cali, La Floresta	2.400	2.600	2.500	+	
Bucaramanga, Centroabastos	7.009	7.217	7.133	=		Cali, Santa Elena	2.300	2.400	2.367	=	
Bucaramanga, Mercados del centro	7.235	7.391	7.313	=		Cali, Siloé	2.400	2.500	2.433	=	
Buenaventura (Valle del Cauca)	5.520	5.800	5.640	+		Cartagena, Bazurto	2.125	2.375	2.250	-	
Cali, La Floresta	6.400	6.600	6.467	-		Medellín, Central Mayorista de Antioquia	2.400	2.500	2.450	+	
Cali, Santa Elena	6.400	6.400	6.400	-		Medellín, Plaza Minorista "José María Villa"	2.300	2.400	2.338	+	
Cali, Siloé	6.800	7.200	6.933	-		Montería, Mercado del Sur	2.000	2.000	2.000	-	
Cartagena, Bazurto	7.000	7.000	7.000	-		Pereira, Mercasa	2.480	2.510	2.495	=	
Cartago (Valle del Cauca)	6.560	6.720	6.651	-		Santa Marta (Magdalena)	2.614	2.762	2.688	-	
Cúcuta, Cenabastos	6.600	6.900	6.767	+		Sincelejo, Nuevo Mercado	1.689	1.733	1.711	=	
Cúcuta, La Nueva Sexta	6.667	7.000	6.889	-		Tuluá (Valle del Cauca)	2.290	2.300	2.297	+	
Florencia (Caquetá)	6.320	6.560	6.440	-							
Ibagué, Plaza La 21	6.200	6.400	6.290	=		Maíz blanco cáscara					
Manizales, Centro Galerías	7.048	7.401	7.203	=		Medellín, Central Mayorista de Antioquia	2.000	2.100	2.050	=	
Medellín, Central Mayorista de Antioquia	6.720	6.880	6.790	+							

Cuadro 5. Mercados mayoristas. Precios de venta de granos y cereales (conclusión)
2023 (9 al 15 de diciembre)

Productos y mercados	Pesos por kilogramo				Tendencia	Productos y mercados	Pesos por kilogramo				Tendencia
	Mínimo	Máximo	Medio	Precios			Mínimo	Máximo	Medio	Precios	
Maíz blanco retrillado						Maíz blanco trillado (continuación)					
Cartago (Valle del Cauca)	2.130	2.270	2.187		-	Palmira (Valle del Cauca)	2.300	2.340	2.325		-
Maíz blanco trillado						Pereira, Mercasa	2.480	2.530	2.505		=
Armenia, Mercar	2.400	2.500	2.450		=	Popayán, Plaza de mercado del barrio Bolívar	2.548	2.560	2.556		-
Barranquilla, Barranquillita	2.188	2.200	2.196		+	Santa Marta (Magdalena)	2.588	2.795	2.692		-
Barranquilla, Granabastos	2.150	2.200	2.175		-	Sincelejo, Nuevo Mercado	2.267	2.333	2.296		=
Bogotá, D.C., Corabastos	2.380	2.560	2.480		+	Tuluá (Valle del Cauca)	2.240	2.280	2.260		+
Bogotá, D.C., Paloquemao	2.560	3.040	2.780		-	Tunja, Complejo de Servicios del Sur	2.600	2.700	2.650		+
Bogotá, D.C., Plaza España	2.566	2.899	2.740		+	Valledupar, Mercado Nuevo	2.200	2.200	2.200		=
Cali, La Floresta	2.300	2.400	2.333		-	Villavicencio, CAV	2.400	2.500	2.467		=
Cali, Santa Elena	2.300	2.300	2.300		-	Maíz pira					
Cali, Siloé	2.300	2.400	2.367		-	Bogotá, D.C., Corabastos	4.720	4.800	4.747		+
Cartagena, Bazurto	2.375	2.625	2.500		-	Bogotá, D.C., Paloquemao	5.680	6.800	6.220		+
Cartago (Valle del Cauca)	2.100	2.260	2.160		-	Bogotá, D.C., Plaza España	4.840	5.490	5.226		+
Cúcuta, Cenabastos	2.900	3.400	3.150		=	Bucaramanga, Centroabastos	5.852	6.087	5.962		+
Cúcuta, La Nueva Sexta	2.750	2.800	2.783		-	Bucaramanga, Mercados del centro	5.652	5.913	5.783		-
Florencia (Caquetá)	2.160	2.220	2.193		-	Cúcuta, Cenabastos	4.800	5.000	4.900		-
Ibagué, Plaza La 21	1.900	1.920	1.910		+	Cúcuta, La Nueva Sexta	5.000	5.200	5.100		+
Manizales, Centro Galerías	2.320	2.400	2.360		=	Medellín, Central Mayorista de Antioquia	5.120	5.200	5.160		-
Medellín, Central Mayorista de Antioquia	2.300	2.400	2.350		-	Medellín, Plaza Minorista "José María Villa"	4.960	5.104	5.030		+
Medellín, Plaza Minorista "José María Villa"	2.400	2.500	2.450		=	Montería, Mercado del Sur	5.400	5.600	5.550		=
Montería, Mercado del Sur	2.000	2.200	2.100		-	Sincelejo, Nuevo Mercado	4.900	5.400	5.125		+
Neiva, Surabastos	2.000	2.100	2.025		-	Villavicencio, CAV	4.870	5.652	5.272		=

TENDENCIAS

---	-	+	+++
Variación mayor al -20 %	Variación entre 0 % y -10 %	Variación entre 0 % y 10 %	Variación mayor al 20 %
--	=	++	n. d.
Variación entre -10 % y -20 %	Variación igual a 0 %	Variación entre 10 % y 20 %	No determinado

PRECIOS MAYORISTAS

Cuadro 6. Mercados mayoristas. Precios de venta de huevos y lácteos 2023 (9 al 15 de diciembre)

Productos y mercados	Pesos por kilogramo				Tendencia	Productos y mercados	Pesos por kilogramo				Tendencia
	Mínimo	Máximo	Medio				Mínimo	Máximo	Medio		
Huevo blanco A						Huevo rojo AA (continuación)					
Buenaventura (Valle del Cauca)	633	653	646		+	Cali, Santa Elena	600	600	600		-
Cartago (Valle del Cauca)	567	613	592		+	Cali, Siloé	600	617	606		-
Manizales, Centro Galerías	550	553	551		=	Cartagena, Bazurto	567	600	583		-
Pereira, La 41	567	567	567		=	Cartago (Valle del Cauca)	600	623	612		+
Huevo blanco AA						Cúcuta, Cenabastos	528	533	530		-
Cartago (Valle del Cauca)	600	623	612		=	Cúcuta, La Nueva Sexta	500	550	528		-
Manizales, Centro Galerías	583	583	583		=	Ibagué, Plaza La 21	593	600	598		-
Pereira, La 41	617	617	617		=	Medellín, Central Mayorista de Antioquia	525	530	526		-
Huevo blanco B						Medellín, Plaza Minorista "José María Villa"	560	562	561		-
Pereira, La 41	533	533	533		=	Montería, Mercado del Sur	567	600	583		=
Huevo blanco extra						Neiva, Surabastos	566	583	572		=
Manizales, Centro Galerías	633	640	636		-	Palmira (Valle del Cauca)	600	600	600		=
Pereira, La 41	667	667	667		=	Pamplona (Norte de Santander)	528	542	535		+
Huevo rojo A						Pasto, El Potrerillo	527	550	533		-
Armenia, Mercar	510	510	510		-	Popayán, Plaza de mercado del barrio Bolívar	573	577	574		=
Bogotá, D.C., Corabastos	510	530	519		-	Tuluá (Valle del Cauca)	600	607	602		+
Bogotá, D.C., Paloquemao	550	570	558		+	Valledupar, Mercado Nuevo	557	577	567		+
Bogotá, D.C., Plaza Las Flores	600	600	600		-	Villavicencio, CAV	533	533	533		=
Bucaramanga, Centroabastos	517	520	518		=	Huevo rojo B					
Cali, Santa Elena	567	567	567		-	Armenia, Mercar	490	490	490		-
Cali, Siloé	550	567	561		-	Bogotá, D.C., Corabastos	475	500	488		-
Cartagena, Bazurto	543	550	548		-	Bogotá, D.C., Paloquemao	520	540	529		+
Cartago (Valle del Cauca)	567	600	584		-	Bogotá, D.C., Plaza Las Flores	550	580	567		-
Cúcuta, Cenabastos	517	528	522		+	Bucaramanga, Centroabastos	500	500	500		=
Cúcuta, La Nueva Sexta	533	550	542		+	Cúcuta, Cenabastos	467	467	467		n.d.
Ibagué, Plaza La 21	560	567	564		-	Ibagué, Plaza La 21	500	517	506		+
Medellín, Central Mayorista de Antioquia	500	505	503		-	Medellín, Central Mayorista de Antioquia	495	500	496		-
Medellín, Plaza Minorista "José María Villa"	528	532	531		-	Medellín, Plaza Minorista "José María Villa"	522	525	524		-
Montería, Mercado del Sur	533	567	552		-	Neiva, Surabastos	483	500	494		=
Neiva, Surabastos	533	550	544		=	Villavicencio, CAV	467	483	478		-
Palmira (Valle del Cauca)	567	567	567		+	Huevo rojo extra					
Pamplona (Norte de Santander)	508	514	511		=	Armenia, Mercar	550	550	550		-
Pasto, El Potrerillo	500	517	510		-	Bogotá, D.C., Corabastos	580	600	590		-
Popayán, Plaza de mercado del barrio Bolívar	540	547	542		=	Bogotá, D.C., Paloquemao	600	650	628		+
Sincelejo, Nuevo Mercado	530	537	534		-	Bogotá, D.C., Plaza Las Flores	680	700	693		+
Tuluá (Valle del Cauca)	567	583	578		=	Cali, Galería Alameda	633	633	633		+
Valledupar, Mercado Nuevo	540	547	543		+	Cali, La Floresta	600	617	611		-
Villavicencio, CAV	500	517	511		-	Cali, Siloé	633	650	644		=
Huevo rojo AA						Cúcuta, Cenabastos	544	600	570		+
Armenia, Mercar	530	530	530		=	Cúcuta, La Nueva Sexta	600	600	600		n.d.
Bogotá, D.C., Corabastos	540	560	550		-	Ibagué, Plaza La 21	617	633	628		-
Bogotá, D.C., Paloquemao	560	600	583		+	Medellín, Central Mayorista de Antioquia	560	565	561		=
Bogotá, D.C., Plaza Las Flores	620	650	640		+	Medellín, Plaza Minorista "José María Villa"	615	618	616		-
Cali, Galería Alameda	600	600	600		=	Neiva, Surabastos	600	616	611		=
Cali, La Floresta	567	583	578		-	Villavicencio, CAV	567	583	571		=
						Leche en polvo					
						Armenia, Mercar	28.000	50.000	38.581		=

Cuadro 6. Mercados mayoristas. Precios de venta de huevos y lácteos (continuación)
2023 (9 al 15 de diciembre)

Productos y mercados	Pesos por kilogramo				Tendencia	Productos y mercados	Pesos por kilogramo				Tendencia
	Mínimo	Máximo	Medio				Mínimo	Máximo	Medio		
Leche en polvo (continuación)						Queso costeño					
Barranquilla, Barranquillita	50.069	50.286	50.162	-		Armenia, Mercar	18.680	18.800	18.740	=	
Barranquilla, Granabastos	49.913	50.087	50.000	=		Barranquilla, Barranquillita	17.000	18.000	17.667	+	
Bucaramanga, Centroabastos	51.736	52.778	52.257	=		Barranquilla, Granabastos	17.000	18.000	17.750	=	
Buenaventura (Valle del Cauca)	38.978	50.000	44.527	-		Bogotá, D.C., Corabastos	22.000	23.000	22.500	+	
Cali, La Floresta	40.889	50.781	45.649	-		Bogotá, D.C., Paloquemao	22.000	23.000	22.575	+	
Cali, Santa Elena	40.000	50.000	45.061	+		Bogotá, D.C., Plaza España	22.000	22.000	22.000	=	
Cali, Siloé	41.778	50.434	46.093	=		Bogotá, D.C., Plaza Las Flores	21.000	22.000	21.750	-	
Cartago (Valle del Cauca)	35.644	51.780	42.899	+		Bucaramanga, Mercados del centro	22.000	23.000	22.250	=	
Cúcuta, Cenabastos	28.125	28.359	28.242	+		Buenaventura (Valle del Cauca)	23.000	24.000	23.333	+	
Ibagué, Plaza La 21	38.667	39.733	39.022	-		Cali, Galería Alameda	19.000	19.500	19.333	+	
Medellín, Central Mayorista de Antioquia	31.395	31.596	31.498	-		Cali, La Floresta	19.000	19.500	19.167	+	
Medellín, Plaza Minorista "José María Villa"	31.456	31.667	31.548	-		Cali, Santa Elena	19.000	20.000	19.500	+	
Palmira (Valle del Cauca)	38.222	50.347	44.451	-		Cali, Siloé	19.000	19.500	19.333	+	
Pamplona (Norte de Santander)	22.685	22.685	22.685	-		Cartagena, Bazurto	18.500	20.000	19.125	-	
Pasto, El Potrerillo	35.556	35.822	35.622	-		Cartago (Valle del Cauca)	21.000	21.500	21.250	+	
Pereira, Mercasa	50.556	51.554	51.055	=		Cúcuta, Cenabastos	24.000	26.000	25.000	++	
Popayán, Plaza de mercado del barrio Bolívar	37.526	45.026	41.313	+		Manizales, Centro Galerías	20.200	20.200	20.200	=	
Tuluá (Valle del Cauca)	38.756	53.385	46.075	+		Medellín, Central Mayorista de Antioquia	22.500	24.500	23.875	=	
Valledupar, Mercado Nuevo	47.222	50.000	48.611	+		Medellín, Plaza Minorista "José María Villa"	23.000	23.900	23.625	+	
Villavicencio, CAV	54.722	55.217	54.970	+		Montería, Mercado del Sur	19.000	20.000	19.500	+	
						Santa Marta (Magdalena)	19.000	19.500	19.250	+	
Queso campesino						Sincelejo, Nuevo Mercado	19.000	19.000	19.000	=	
Armenia, Mercar	21.000	22.000	21.333	=		Valledupar, Mercado Nuevo	22.000	23.000	22.333	+	
Bogotá, D.C., Corabastos	15.000	16.000	15.500	-		Villavicencio, CAV	20.000	21.000	20.250	=	
Bogotá, D.C., Paloquemao	17.000	18.000	17.650	+		Queso cuajada					
Bogotá, D.C., Plaza España	15.000	18.400	16.600	-		Armenia, Mercar	15.000	16.000	15.333	=	
Bogotá, D.C., Plaza Las Flores	14.000	15.000	14.350	-		Bogotá, D.C., Corabastos	17.000	17.500	17.125	-	
Bucaramanga, Mercados del centro	20.000	22.000	21.500	=		Bogotá, D.C., Paloquemao	17.500	18.000	17.875	+	
Cali, Galería Alameda	19.000	19.000	19.000	+		Bogotá, D.C., Plaza Las Flores	14.800	15.000	14.933	+	
Cali, La Floresta	19.000	19.500	19.167	+		Bucaramanga, Mercados del centro	19.000	20.000	19.750	=	
Cali, Santa Elena	19.000	19.500	19.125	+		Buenaventura (Valle del Cauca)	18.000	20.000	19.000	+	
Cali, Siloé	19.000	20.000	19.333	+		Cali, Galería Alameda	13.500	13.500	13.500	+	
Cúcuta, Cenabastos	20.000	20.000	20.000	+		Cali, La Floresta	13.500	13.500	13.500	+	
Florencia (Caquetá)	18.000	18.000	18.000	=		Cali, Santa Elena	13.500	13.500	13.500	+	
Ibagué, Plaza La 21	15.000	16.000	15.667	-		Cali, Siloé	13.500	14.000	13.667	+	
Manizales, Centro Galerías	16.000	17.000	16.333	=		Cartago (Valle del Cauca)	14.800	15.000	14.900	-	
Medellín, Central Mayorista de Antioquia	21.000	22.000	21.500	=		Cúcuta, Cenabastos	19.000	20.000	19.500	=	
Montería, Mercado del Sur	18.000	19.000	18.500	+		Medellín, Central Mayorista de Antioquia	22.000	22.500	22.125	=	
Palmira (Valle del Cauca)	20.000	20.000	20.000	=		Medellín, Plaza Minorista "José María Villa"	15.900	17.000	16.425	+	
Tuluá (Valle del Cauca)	20.500	21.000	20.833	+		Palmira (Valle del Cauca)	17.000	17.000	17.000	+	
Villavicencio, CAV	15.000	18.000	16.500	+		Popayán, Plaza de mercado del barrio Bolívar	12.000	12.600	12.333	+	
						Tuluá (Valle del Cauca)	14.000	14.200	14.067	+	
						Villavicencio, CAV	18.400	19.000	18.850	+	
Queso Caquetá						Queso doble crema					
Cali, Galería Alameda	19.000	19.500	19.333	+		Armenia, Mercar	20.000	21.000	20.333	=	
Cali, La Floresta	19.000	19.500	19.167	+		Bogotá, D.C., Corabastos	17.600	18.000	17.867	+	
Cali, Santa Elena	19.000	20.000	19.500	+		Bogotá, D.C., Paloquemao	18.400	19.600	19.100	+	
Cali, Siloé	19.000	19.500	19.333	+		Bogotá, D.C., Plaza España	18.000	18.800	18.500	+	
Palmira (Valle del Cauca)	21.000	21.000	21.000	+							
Popayán, Plaza de mercado del barrio Bolívar	18.000	18.000	18.000	=							
Tuluá (Valle del Cauca)	21.000	22.000	21.500	+							

PRECIOS MAYORISTAS

Cuadro 6. Mercados mayoristas. Precios de venta de huevos y lácteos (conclusión)
2023 (9 al 15 de diciembre)

Productos y mercados	Pesos por kilogramo				Tendencia	Productos y mercados	Pesos por kilogramo				Tendencia
	Precios			Medio			Precios			Medio	
	Mínimo	Máximo					Mínimo	Máximo			
Queso doble crema (continuación)						Queso doble crema (continuación)					
Bogotá, D.C., Plaza Las Flores	17.600	18.400	18.000	=		Florencia (Caquetá)	16.000	18.000	17.333	+	
Bucaramanga, Mercados del centro	20.000	22.000	21.250	=		Ibagué, Plaza La 21	20.000	20.000	20.000	=	
Buenaventura (Valle del Cauca)	19.000	21.000	19.667	+		Medellín, Central Mayorista de Antioquia	21.400	21.680	21.570	+	
Cali, Galería Alameda	19.500	19.500	19.500	+		Palmira (Valle del Cauca)	20.000	20.000	20.000	=	
Cali, La Floresta	19.000	19.500	19.167	+		Popayán, Plaza de mercado del barrio Bolívar	17.400	17.600	17.500	=	
Cali, Santa Elena	19.000	19.500	19.250	+		Tuluá (Valle del Cauca)	20.000	20.500	20.333	+	
Cali, Siloé	19.000	19.500	19.333	+		Villavicencio, CAV	20.000	20.800	20.400	-	
Cúcuta, Cenabastos	20.000	21.500	20.750	+							

TENDENCIAS

---	-	+	+++
Variación mayor al -20 %	Variación entre 0 % y -10 %	Variación entre 0 % y 10 %	Variación mayor al 20 %
--	=	++	n. d.
Variación entre -10 % y -20 %	Variación igual a 0 %	Variación entre 10 % y 20 %	No determinado

Cuadro 7. Mercados mayoristas. Precios de venta de carnes 2023 (9 al 15 de diciembre)

Productos y mercados	Pesos por kilogramo				Tendencia	Productos y mercados	Pesos por kilogramo				Tendencia
	Mínimo	Máximo	Medio				Mínimo	Máximo	Medio		
Alas de pollo con costillar						Carne de cerdo, brazo sin hueso (continuación)					
Armenia, Mercar	11.000	11.000	11.000	=		Bogotá, D.C., Paloquemao	18.000	19.000	18.575	+	
Barranquilla, Barranquillita	8.000	8.100	8.067	+		Bogotá, D.C., Plaza Las Flores	17.000	18.200	17.800	+	
Barranquilla, Granabastos	8.200	8.300	8.250	=		Buenaventura (Valle del Cauca)	23.000	24.000	23.667	=	
Bogotá, D.C., Carnes barrio María Paz	8.000	8.000	8.000	+		Cali, Santa Elena	20.000	21.500	20.675	+	
Bogotá, D.C., Frigorífico Ble Ltda.	8.500	9.000	8.650	-		Cartagena, Bazurto	21.000	23.000	22.000	++	
Bogotá, D.C., Frigorífico Guadalupe	8.500	9.000	8.767	+		Ibagué, Plaza La 21	18.600	19.900	19.167	-	
Bogotá, D.C., Plaza Las Flores	7.400	8.400	8.000	+		Malambo (Atlántico), Carnes y carnes	19.800	19.800	19.800	+	
Buenaventura (Valle del Cauca)	10.000	10.400	10.133	+		Medellín, Central Mayorista de Antioquia	19.000	19.500	19.225	=	
Cali, Galería Alameda	8.400	9.000	8.667	-		Montería, Mercado del Sur	20.000	20.000	20.000	=	
Cali, Santa Elena	8.400	8.600	8.500	-		Palmira (Valle del Cauca)	19.000	20.000	19.375	+	
Cartagena, Bazurto	7.000	8.000	7.675	+		Pasto, El Potrerillo	20.000	26.000	22.500	=	
Florencia (Caquetá)	13.000	13.000	13.000	=		Pereira, La 41	18.000	20.000	19.000	-	
Ibagué, Plaza La 21	7.000	7.600	7.333	-		Popayán, Plaza de mercado del barrio Bolívar	20.000	20.000	20.000	=	
Montería, Mercado del Sur	8.000	8.400	8.100	-		Sincedejo, Nuevo Mercado	18.000	18.000	18.000	=	
Neiva, Surabastos	6.800	7.000	6.933	-		Tuluá (Valle del Cauca)	23.000	23.000	23.000	+	
Palmira (Valle del Cauca)	8.800	9.000	8.950	-		Valledupar, Mercado Nuevo	20.000	21.000	20.333	=	
Santa Marta (Magdalena)	7.400	8.200	7.925	-		Villavicencio, CAV	18.000	19.000	18.250	+	
Sincedejo, Nuevo Mercado	7.200	7.400	7.300	-		Yopal (Casanare)	20.000	20.000	20.000	=	
Tuluá (Valle del Cauca)	11.400	11.600	11.500	-							
Valledupar, Mercado Nuevo	6.600	7.100	6.850	-		Carne de cerdo, cabeza de lomo					
Villavicencio, CAV	6.000	7.000	6.525	-		Bogotá, D.C., Carnes barrio María Paz	16.000	18.000	17.500	+	
						Bogotá, D.C., Frigorífico Ble Ltda.	18.800	20.000	19.575	+	
Alas de pollo sin costillar						Bogotá, D.C., Frigorífico Guadalupe	17.000	17.500	17.375	+	
Arauca (Arauca)	8.300	8.300	8.300	+		Bogotá, D.C., Paloquemao	19.500	21.200	20.550	+	
Bogotá, D.C., Carnes barrio María Paz	9.500	12.000	10.375	+		Bogotá, D.C., Plaza Las Flores	18.000	19.000	18.250	+	
Bogotá, D.C., Frigorífico Ble Ltda.	10.000	11.500	10.625	+		Cúcuta, Cenabastos	19.500	20.000	19.750	=	
Bogotá, D.C., Frigorífico Guadalupe	10.000	10.800	10.200	-		Cúcuta, La Nueva Sexta	19.500	20.000	19.833	+	
Bogotá, D.C., Paloquemao	10.500	11.000	10.775	+		Ibagué, Plaza La 21	19.000	19.900	19.300	-	
Bogotá, D.C., Plaza Las Flores	9.800	10.000	9.950	+		Villavicencio, CAV	18.000	19.000	18.250	+	
Bucaramanga, Frigoríficos	12.600	13.700	13.003	=		Yopal (Casanare)	20.000	20.000	20.000	=	
Cúcuta, Cenabastos	10.300	11.000	10.650	=							
Medellín, Central Mayorista de Antioquia	11.500	11.800	11.625	-		Carne de cerdo, costilla					
Medellín, Plaza Minorista "José María Villa"	8.500	9.000	8.725	+		Barranquilla, Barranquillita	16.000	17.000	16.667	-	
						Bogotá, D.C., Carnes barrio María Paz	19.000	19.000	19.000	+	
Carne de cerdo, brazo con hueso						Bogotá, D.C., Frigorífico Ble Ltda.	19.000	21.000	20.375	+	
Barranquilla, Barranquillita	16.000	17.000	16.667	-		Bogotá, D.C., Frigorífico Guadalupe	18.000	18.000	18.000	+	
Bogotá, D.C., Carnes barrio María Paz	15.000	16.000	15.750	-		Bogotá, D.C., Paloquemao	19.800	21.000	20.325	+	
Bogotá, D.C., Frigorífico Ble Ltda.	17.500	18.000	17.750	+		Bogotá, D.C., Plaza Las Flores	19.000	21.000	20.000	+	
Bogotá, D.C., Frigorífico Guadalupe	16.000	16.500	16.333	+		Buenaventura (Valle del Cauca)	24.000	25.000	24.333	+	
Bogotá, D.C., Paloquemao	16.800	17.500	17.150	+		Cali, Santa Elena	20.000	21.500	20.750	=	
Bogotá, D.C., Plaza Las Flores	16.500	16.800	16.600	+		Cartagena, Bazurto	17.000	22.000	19.000	+	
Cúcuta, Cenabastos	18.000	19.000	18.500	=		Cúcuta, Cenabastos	19.500	19.500	19.500	=	
Malambo (Atlántico), Carnes y carnes	18.400	18.400	18.400	-		Cúcuta, La Nueva Sexta	19.000	20.000	19.333	-	
Montería, Mercado del Sur	17.000	17.000	17.000	-		Florencia (Caquetá)	23.000	23.000	23.000	=	
Sincedejo, Nuevo Mercado	15.000	15.000	15.000	=		Ibagué, Plaza La 21	18.600	19.900	19.167	-	
Valledupar, Mercado Nuevo	18.000	19.000	18.667	+		Malambo (Atlántico), Carnes y carnes	22.400	22.400	22.400	-	
						Manizales, Centro Galerías	18.000	22.000	20.000	=	
Carne de cerdo, brazo sin hueso						Medellín, Central Mayorista de Antioquia	21.500	23.500	22.850	+	
Barranquilla, Barranquillita	18.000	19.000	18.667	-		Medellín, Plaza Minorista "José María Villa"	21.000	22.000	21.575	+	
Bogotá, D.C., Carnes barrio María Paz	16.000	17.000	16.750	-		Montería, Mercado del Sur	18.000	18.000	18.000	=	
Bogotá, D.C., Frigorífico Ble Ltda.	17.000	19.000	18.125	+		Palmira (Valle del Cauca)	19.000	20.000	19.250	+	
Bogotá, D.C., Frigorífico Guadalupe	17.000	17.400	17.100	+							

Cuadro 7. Mercados mayoristas. Precios de venta de carnes (continuación)
2023 (9 al 15 de diciembre)

Productos y mercados	Pesos por kilogramo				Tendencia	Productos y mercados	Pesos por kilogramo				Tendencia
	Mínimo	Máximo	Medio				Mínimo	Máximo	Medio		
Carne de cerdo, costilla (continuación)						Carne de cerdo, lomo sin hueso (continuación)					
Pasto, El Potrerillo	18.000	24.000	21.000	=		Cali, Santa Elena	25.000	26.000	25.475	+	
Pereira, La 41	20.000	20.000	20.000	=		Cartagena, Bazurto	18.500	19.500	19.075	+	
Popayán, Plaza de mercado del barrio Bolívar	19.000	19.000	19.000	=		Cúcuta, Cenabastos	21.000	21.500	21.250	+	
Tuluá (Valle del Cauca)	24.000	24.500	24.250	+		Cúcuta, La Nueva Sexta	21.000	21.000	21.000	-	
Tunja, Complejo de Servicios del Sur	20.000	22.000	20.667	+		Florencia (Cauquetá)	23.000	24.000	23.333	=	
Valledupar, Mercado Nuevo	20.000	21.000	20.667	+		Ibagué, Plaza La 21	22.000	23.200	22.667	-	
Villavicencio, CAV	18.000	19.000	18.250	+		Malambo (Atlántico), Carnes y carnes	26.200	26.200	26.200	-	
Yopal (Casanare)	20.000	20.000	20.000	=		Manizales, Centro Galerías	22.000	24.000	23.000	=	
Carne de cerdo en canal						Medellín, Central Mayorista de Antioquia	24.500	25.200	24.825	=	
Bogotá, D.C., Frigorífico Guadalupe	13.200	13.200	13.200	-		Medellín, Plaza Minorista "José María Villa"	22.200	23.000	22.550	+	
Ibagué, Plaza La 21	13.200	13.440	13.333	-		Montería, Mercado del Sur	25.000	25.000	25.000	+	
Pereira, La 41	13.100	13.100	13.100	+		Neiva, Surabastos	19.000	20.000	19.500	+	
Popayán, Plaza de mercado del barrio Bolívar	15.300	15.400	15.367	+		Palmira (Valle del Cauca)	23.500	24.000	23.750	=	
Carne de cerdo, espinazo						Pasto, El Potrerillo	23.000	26.000	24.250	-	
Buenaventura (Valle del Cauca)	14.000	15.000	14.667	-		Pereira, La 41	23.000	23.000	23.000	=	
Cali, Santa Elena	10.500	11.500	11.000	=		Popayán, Plaza de mercado del barrio Bolívar	24.000	24.000	24.000	+	
Cúcuta, Cenabastos	6.000	6.000	6.000	=		Sincelejo, Nuevo Mercado	19.000	19.000	19.000	=	
Manizales, Centro Galerías	11.000	14.000	13.000	=		Tuluá (Valle del Cauca)	26.500	26.500	26.500	+	
Medellín, Central Mayorista de Antioquia	9.000	9.500	9.250	-		Tunja, Complejo de Servicios del Sur	20.000	20.000	20.000	-	
Medellín, Plaza Minorista "José María Villa"	9.200	9.700	9.525	-		Valledupar, Mercado Nuevo	24.000	25.000	24.667	=	
Montería, Mercado del Sur	18.000	18.000	18.000	=		Carne de cerdo, pernil con hueso					
Neiva, Surabastos	5.000	5.800	5.467	+		Barranquilla, Barranquillita	16.000	17.000	16.667	-	
Palmira (Valle del Cauca)	11.000	12.000	11.500	+		Bogotá, D.C., Carnes barrio María Paz	17.000	19.000	18.000	+	
Pasto, El Potrerillo	14.000	20.000	16.000	=		Bogotá, D.C., Frigorífico Ble Ltda.	17.800	18.000	17.950	+	
Pereira, La 41	12.000	12.000	12.000	=		Bogotá, D.C., Frigorífico Guadalupe	16.000	17.000	16.500	-	
Popayán, Plaza de mercado del barrio Bolívar	12.400	12.600	12.533	+		Bogotá, D.C., Plaza Las Flores	17.500	17.500	17.500	=	
Tuluá (Valle del Cauca)	13.800	14.200	14.000	-		Cartagena, Bazurto	17.000	20.000	18.000	=	
Tunja, Complejo de Servicios del Sur	15.000	16.000	15.333	-		Cúcuta, Cenabastos	18.500	18.500	18.500	-	
Carne de cerdo, lomo con hueso						Cúcuta, La Nueva Sexta	19.500	20.000	19.833	=	
Barranquilla, Barranquillita	16.000	17.000	16.667	-		Ibagué, Plaza La 21	19.600	21.900	20.500	+	
Cúcuta, Cenabastos	19.500	20.000	19.750	-		Malambo (Atlántico), Carnes y carnes	21.500	21.500	21.500	-	
Cúcuta, La Nueva Sexta	19.000	20.000	19.333	-		Montería, Mercado del Sur	18.000	18.000	18.000	=	
Malambo (Atlántico), Carnes y carnes	20.400	20.400	20.400	-		Sincelejo, Nuevo Mercado	15.000	15.000	15.000	=	
Montería, Mercado del Sur	18.000	18.000	18.000	=		Valledupar, Mercado Nuevo	18.000	19.000	18.667	+	
Sincelejo, Nuevo Mercado	15.000	15.000	15.000	=		Villavicencio, CAV	17.000	18.000	17.250	+	
Valledupar, Mercado Nuevo	18.000	19.000	18.667	+		Yopal (Casanare)	20.000	20.000	20.000	=	
Carne de cerdo, lomo sin hueso						Carne de cerdo, pernil sin hueso					
Barranquilla, Barranquillita	20.000	21.000	20.667	-		Bogotá, D.C., Carnes barrio María Paz	18.000	19.000	18.500	+	
Bogotá, D.C., Carnes barrio María Paz	21.000	22.000	21.750	+		Bogotá, D.C., Frigorífico Ble Ltda.	20.000	21.500	20.750	+	
Bogotá, D.C., Frigorífico Ble Ltda.	22.000	23.000	22.625	-		Bogotá, D.C., Frigorífico Guadalupe	18.000	18.500	18.225	+	
Bogotá, D.C., Frigorífico Guadalupe	21.000	21.000	21.000	+		Bogotá, D.C., Plaza Las Flores	18.000	19.000	18.700	+	
Bogotá, D.C., Paloquemao	22.000	23.000	22.575	+		Buenaventura (Valle del Cauca)	23.000	24.000	23.333	-	
Bogotá, D.C., Plaza Las Flores	22.000	23.000	22.250	+		Cali, Santa Elena	20.500	22.500	21.625	=	
Buenaventura (Valle del Cauca)	24.000	25.000	24.333	-		Cúcuta, Cenabastos	19.500	19.500	19.500	=	
						Cúcuta, La Nueva Sexta	20.000	20.500	20.167	=	
						Ibagué, Plaza La 21	19.900	21.900	20.933	-	
						Malambo (Atlántico), Carnes y carnes	26.500	26.500	26.500	-	

Cuadro 7. Mercados mayoristas. Precios de venta de carnes (continuación)
2023 (9 al 15 de diciembre)

Productos y mercados	Precios			Tendencia
	Mínimo	Máximo	Medio	
Carne de cerdo, pernil sin hueso (continuación)				
Manizales, Centro Galerías	18.000	22.000	20.000	=
Medellín, Central Mayorista de Antioquia	20.500	21.900	21.425	+
Medellín, Plaza Minorista "José María Villa"	20.000	21.000	20.450	+
Montería, Mercado del Sur	22.000	22.000	22.000	+
Palmira (Valle del Cauca)	21.000	22.000	21.500	=
Pasto, El Potrerillo	22.000	26.000	23.750	-
Pereira, La 41	20.000	20.000	20.000	=
Popayán, Plaza de mercado del barrio Bolívar	20.000	20.000	20.000	=
Sincelejo, Nuevo Mercado	18.000	18.000	18.000	=
Tuluá (Valle del Cauca)	24.500	24.500	24.500	+
Tunja, Complejo de Servicios del Sur	20.000	22.000	20.667	=
Villavicencio, CAV	18.000	19.000	18.250	+
Yopal (Casare)	20.000	20.000	20.000	=
Carne de cerdo, tocineta plancha				
Manizales, Centro Galerías	19.000	22.000	20.333	=
Carne de cerdo, tocino barriga				
Bogotá, D.C., Carnes barrio María Paz	19.000	20.000	19.500	-
Bogotá, D.C., Frigorífico Ble Ltda.	20.000	22.000	21.500	+
Bogotá, D.C., Frigorífico Guadalupe	19.000	20.000	19.250	+
Bogotá, D.C., Plaza Las Flores	18.000	19.000	18.500	-
Florencia (Caquetá)	21.000	21.000	21.000	=
Ibagué, Plaza La 21	16.400	20.000	18.133	+
Medellín, Central Mayorista de Antioquia	24.500	25.100	24.725	=
Medellín, Plaza Minorista "José María Villa"	24.800	25.500	25.200	+
Neiva, Surabastos	13.000	14.000	13.667	-
Palmira (Valle del Cauca)	18.000	19.000	18.750	-
Pereira, La 41	22.000	22.000	22.000	=
Popayán, Plaza de mercado del barrio Bolívar	12.600	12.700	12.633	+
Tunja, Complejo de Servicios del Sur	15.000	16.000	15.333	-
Carne de cerdo, tocino papada				
Bogotá, D.C., Carnes barrio María Paz	14.000	16.500	15.125	=
Bogotá, D.C., Frigorífico Ble Ltda.	15.000	15.000	15.000	-
Bogotá, D.C., Frigorífico Guadalupe	13.500	14.500	14.000	+
Bogotá, D.C., Plaza Las Flores	15.000	17.000	16.400	+
Buenaventura (Valle del Cauca)	15.000	16.000	15.333	=
Cali, Santa Elena	17.500	18.500	17.875	+
Cúcuta, Cenabastos	17.000	17.000	17.000	=
Cúcuta, La Nueva Sexta	17.000	17.000	17.000	=
Ibagué, Plaza La 21	14.600	17.000	15.867	+
Manizales, Centro Galerías	14.000	18.000	16.000	=
Medellín, Central Mayorista de Antioquia	17.000	17.500	17.175	=
Medellín, Plaza Minorista "José María Villa"	16.500	17.500	16.850	+
Pereira, La 41	18.000	18.000	18.000	=
Tuluá (Valle del Cauca)	17.000	17.000	17.000	+

Productos y mercados	Precios			Tendencia
	Mínimo	Máximo	Medio	
Carne de res, bola de brazo				
Barranquilla, Barranquillita	25.000	26.000	25.667	-
Barranquilla, Granabastos	26.200	26.300	26.267	=
Bogotá, D.C., Paloquemao	23.000	27.000	25.250	-
Buenaventura (Valle del Cauca)	27.000	28.000	27.667	-
Cali, Santa Elena	28.000	29.500	28.750	+
Cartagena, Bazurto	25.000	29.000	26.750	+
Cúcuta, Cenabastos	26.000	27.000	26.333	=
Cúcuta, La Nueva Sexta	26.000	26.000	26.000	-
Ibagué, Plaza La 21	24.000	26.000	25.000	-
Malambo (Atlántico), Carnes y carnes	28.600	28.600	28.600	=
Manizales, Centro Galerías	23.000	28.000	24.667	=
Medellín, Central Mayorista de Antioquia	33.000	35.200	34.400	-
Montería, Mercado del Sur	24.000	24.000	24.000	-
Palmira (Valle del Cauca)	28.000	29.000	28.750	+
Pasto, El Potrerillo	22.000	26.000	24.500	=
Pereira, La 41	27.000	28.000	27.500	=
Popayán, Plaza de mercado del barrio Bolívar	28.000	28.000	28.000	=
Sincelejo, Nuevo Mercado	24.000	24.000	24.000	=
Tuluá (Valle del Cauca)	31.000	31.000	31.000	-
Valledupar, Mercado Nuevo	27.000	28.000	27.667	+
Carne de res, bola de pierna				
Barranquilla, Barranquillita	25.000	26.000	25.667	-
Barranquilla, Granabastos	26.200	26.300	26.267	=
Bogotá, D.C., Carnes barrio María Paz	24.000	25.000	24.675	-
Bogotá, D.C., Frigorífico Ble Ltda.	24.000	26.000	25.000	+
Bogotá, D.C., Frigorífico Guadalupe	23.500	24.500	24.000	-
Bogotá, D.C., Paloquemao	23.000	27.000	25.250	-
Buenaventura (Valle del Cauca)	27.000	28.000	27.533	-
Cali, Santa Elena	30.500	31.500	31.025	+
Cartagena, Bazurto	25.000	29.000	26.750	+
Cúcuta, Cenabastos	27.000	27.000	27.000	=
Cúcuta, La Nueva Sexta	26.000	27.000	26.333	=
Florencia (Caquetá)	26.000	27.000	26.667	=
Ibagué, Plaza La 21	25.000	27.900	26.300	=
Malambo (Atlántico), Carnes y carnes	28.600	28.600	28.600	=
Manizales, Centro Galerías	23.000	28.000	26.000	=
Medellín, Central Mayorista de Antioquia	33.500	35.000	34.600	=
Medellín, Plaza Minorista "José María Villa"	30.200	31.000	30.675	+
Montería, Mercado del Sur	24.000	24.000	24.000	-
Neiva, Surabastos	24.000	25.000	24.667	-
Palmira (Valle del Cauca)	28.500	29.000	28.750	-
Pasto, El Potrerillo	22.000	26.000	24.500	-
Pereira, La 41	27.000	28.000	27.500	=
Popayán, Plaza de mercado del barrio Bolívar	28.000	28.000	28.000	=
Sincelejo, Nuevo Mercado	24.000	24.000	24.000	=
Tuluá (Valle del Cauca)	31.000	31.000	31.000	-
Valledupar, Mercado Nuevo	27.000	28.000	27.667	+

PRECIOS MAYORISTAS

Cuadro 7. Mercados mayoristas. Precios de venta de carnes (continuación)
2023 (9 al 15 de diciembre)

Productos y mercados	Pesos por kilogramo				Tendencia	Productos y mercados	Pesos por kilogramo				Tendencia
	Mínimo	Máximo	Medio				Mínimo	Máximo	Medio		
Carne de res, bola de pierna (continuación)						Carne de res, cadera (continuación)					
Villavicencio, CAV	23.500	24.000	23.875	=		Villavicencio, CAV	23.500	24.000	23.875	=	
Yopal (Casanare)	25.000	25.000	25.000	=		Yopal (Casanare)	25.000	25.000	25.000	=	
Carne de res, bota						Carne de res, centro de pierna					
Barranquilla, Barranquillita	25.000	26.000	25.667	-		Barranquilla, Barranquillita	25.000	26.000	25.667	-	
Barranquilla, Granabastos	26.300	26.400	26.367	+		Barranquilla, Granabastos	26.200	26.300	26.267	=	
Bogotá, D.C., Carnes barrio María Paz	24.000	25.000	24.675	-		Bogotá, D.C., Carnes barrio María Paz	24.000	25.000	24.675	-	
Bogotá, D.C., Frigorífico Ble Ltda.	24.000	26.000	25.000	+		Bogotá, D.C., Frigorífico Ble Ltda.	24.000	26.000	25.000	+	
Bogotá, D.C., Frigorífico Guadalupe	23.500	24.500	24.000	-		Bogotá, D.C., Frigorífico Guadalupe	23.500	24.500	24.000	-	
Bogotá, D.C., Paloquemao	23.000	27.000	25.250	-		Bogotá, D.C., Paloquemao	23.000	27.000	25.250	-	
Bucaramanga, Frigoríficos	34.500	34.700	34.600	=		Bucaramanga, Frigoríficos	37.950	39.600	38.775	=	
Cartagena, Bazurto	25.000	29.000	26.750	+		Cartagena, Bazurto	25.000	29.000	26.750	+	
Cúcuta, Cenabastos	26.000	27.000	26.333	-		Cúcuta, Cenabastos	26.000	26.000	26.000	=	
Ibagué, Plaza La 21	25.000	27.900	26.300	+		Cúcuta, La Nueva Sexta	26.000	27.000	26.667	+	
Malambo (Atlántico), Carnes y carnes	28.600	28.600	28.600	=		Ibagué, Plaza La 21	25.000	27.900	26.300	=	
Manizales, Centro Galerías	23.000	28.000	24.667	=		Malambo (Atlántico), Carnes y carnes	27.800	27.800	27.800	-	
Medellín, Central Mayorista de Antioquia	33.000	35.200	34.150	=		Manizales, Centro Galerías	24.000	28.000	26.333	=	
Medellín, Plaza Minorista "José María Villa"	30.200	31.000	30.675	+		Medellín, Central Mayorista de Antioquia	33.000	34.800	33.625	=	
Montería, Mercado del Sur	24.000	25.000	24.250	=		Medellín, Plaza Minorista "José María Villa"	30.200	31.000	30.675	+	
Sincelejo, Nuevo Mercado	24.000	24.000	24.000	=		Montería, Mercado del Sur	24.000	25.000	24.250	=	
Valledupar, Mercado Nuevo	27.000	28.000	27.333	=		Pereira, La 41	28.000	28.000	28.000	=	
Villavicencio, CAV	23.500	24.000	23.875	=		Sincelejo, Nuevo Mercado	24.000	24.000	24.000	=	
Yopal (Casanare)	25.000	25.000	25.000	=		Valledupar, Mercado Nuevo	27.000	28.000	27.667	+	
Carne de res, cadera						Carne de res, chatas					
Barranquilla, Barranquillita	26.000	27.000	26.333	-		Barranquilla, Barranquillita	28.000	29.000	28.667	-	
Barranquilla, Granabastos	27.200	27.300	27.233	-		Barranquilla, Granabastos	27.300	27.400	27.367	+	
Bogotá, D.C., Carnes barrio María Paz	24.000	25.000	24.675	-		Bogotá, D.C., Carnes barrio María Paz	30.000	32.000	31.250	-	
Bogotá, D.C., Frigorífico Ble Ltda.	24.000	26.000	25.000	+		Bogotá, D.C., Frigorífico Ble Ltda.	30.000	32.000	31.250	+	
Bogotá, D.C., Frigorífico Guadalupe	23.500	24.500	24.000	-		Bogotá, D.C., Frigorífico Guadalupe	30.000	32.000	30.667	-	
Bogotá, D.C., Paloquemao	23.000	27.000	25.250	-		Bogotá, D.C., Paloquemao	32.000	37.000	34.750	-	
Bucaramanga, Frigoríficos	40.600	43.700	42.150	=		Bucaramanga, Frigoríficos	55.000	62.500	58.750	=	
Buenaventura (Valle del Cauca)	28.000	28.500	28.167	+		Cali, Santa Elena	40.000	41.500	40.750	=	
Cali, Santa Elena	30.000	32.000	30.750	+		Cartagena, Bazurto	27.000	27.000	27.000	=	
Cartagena, Bazurto	25.000	29.000	26.750	+		Cúcuta, Cenabastos	34.000	36.000	35.000	-	
Cúcuta, Cenabastos	26.000	27.000	26.333	=		Cúcuta, La Nueva Sexta	32.000	33.000	32.333	-	
Ibagué, Plaza La 21	25.000	27.900	26.300	=		Ibagué, Plaza La 21	30.000	32.000	31.333	-	
Malambo (Atlántico), Carnes y carnes	28.600	28.600	28.600	=		Malambo (Atlántico), Carnes y carnes	37.000	37.000	37.000	-	
Manizales, Centro Galerías	23.000	28.000	25.667	=		Medellín, Central Mayorista de Antioquia	53.800	56.800	54.900	=	
Medellín, Central Mayorista de Antioquia	33.000	34.800	33.575	=		Medellín, Plaza Minorista "José María Villa"	43.000	46.500	44.500	+	
Medellín, Plaza Minorista "José María Villa"	30.200	31.000	30.675	+		Montería, Mercado del Sur	30.000	31.000	30.250	=	
Montería, Mercado del Sur	24.000	25.000	24.250	=		Palmira (Valle del Cauca)	34.000	35.000	34.500	+	
Palmira (Valle del Cauca)	28.000	29.000	28.500	-		Pasto, El Potrerillo	22.000	26.000	24.500	-	
Pasto, El Potrerillo	22.000	26.000	24.500	-		Pereira, La 41	27.000	28.000	27.500	=	
Pereira, La 41	27.000	28.000	27.500	=		Popayán, Plaza de mercado del barrio Bolívar	29.000	29.000	29.000	=	
Popayán, Plaza de mercado del barrio Bolívar	29.000	29.000	29.000	=		Sincelejo, Nuevo Mercado	24.000	24.000	24.000	=	
Sincelejo, Nuevo Mercado	24.000	24.000	24.000	=		Tuluá (Valle del Cauca)	31.000	31.000	31.000	-	
Tuluá (Valle del Cauca)	31.000	31.000	31.000	-		Valledupar, Mercado Nuevo	27.000	28.000	27.333	=	
Valledupar, Mercado Nuevo	27.000	28.000	27.333	=							

Cuadro 7. Mercados mayoristas. Precios de venta de carnes (continuación)
2023 (9 al 15 de diciembre)

Productos y mercados	Pesos por kilogramo				Tendencia	Productos y mercados	Pesos por kilogramo				Tendencia
	Mínimo	Máximo	Medio				Mínimo	Máximo	Medio		
Carne de res, chatas (continuación)						Carne de res, falda (continuación)					
Valledupar, Mercado Nuevo	33.000	34.000	33.667	=		Bogotá, D.C., Paloquemao	22.000	25.000	23.750	-	
Villavicencio, CAV	26.000	27.000	26.750	+		Buenaventura (Valle del Cauca)	23.000	24.000	23.667	-	
Yopal (Casanare)	28.000	28.000	28.000	+		Cali, Santa Elena	18.700	19.500	19.125	-	
Carne de res, cogote						Cartagena, Bazurto	22.000	26.500	23.875	+	
Bogotá, D.C., Carnes barrio María Paz	19.000	20.000	19.250	+		Cúcuta, Cenabastos	23.000	24.000	23.667	=	
Bogotá, D.C., Frigorífico Ble Ltda.	19.000	21.000	20.250	+		Cúcuta, La Nueva Sexta	24.000	25.000	24.667	=	
Bogotá, D.C., Frigorífico Guadalupe	19.000	19.800	19.433	+		Ibagué, Plaza La 21	20.000	22.000	21.300	=	
Bogotá, D.C., Paloquemao	21.000	25.000	22.625	-		Malambo (Atlántico), Carnes y carnes	26.400	26.400	26.400	-	
Ibagué, Plaza La 21	13.000	14.000	13.667	-		Manizales, Centro Galerías	18.000	20.000	19.000	=	
Montería, Mercado del Sur	20.000	21.000	20.500	=		Medellín, Central Mayorista de Antioquia	24.500	26.500	25.725	-	
Pereira, La 41	22.000	22.000	22.000	=		Medellín, Plaza Minorista "José María Villa"	27.500	28.000	27.625	-	
Carne de res, costilla						Montería, Mercado del Sur	23.000	24.000	23.250	=	
Barranquilla, Barranquillita	16.000	17.000	16.333	-		Palmira (Valle del Cauca)	18.500	19.000	18.875	-	
Bogotá, D.C., Carnes barrio María Paz	18.000	19.000	18.250	-		Pasto, El Potrerillo	20.000	24.000	21.500	+	
Bogotá, D.C., Frigorífico Ble Ltda.	18.000	19.000	18.250	-		Pereira, La 41	22.000	22.000	22.000	=	
Bogotá, D.C., Frigorífico Guadalupe	19.000	20.000	19.500	-		Popayán, Plaza de mercado del barrio Bolívar	20.000	20.000	20.000	=	
Bogotá, D.C., Paloquemao	21.000	24.500	23.125	+		Tuluá (Valle del Cauca)	20.000	20.500	20.250	-	
Bucaramanga, Frigoríficos	45.000	48.000	46.500	=		Carne de res, lomo de brazo					
Buenaventura (Valle del Cauca)	20.000	21.000	20.333	=		Bogotá, D.C., Paloquemao	23.000	26.000	25.000	-	
Cali, Santa Elena	17.400	18.500	17.875	-		Cúcuta, Cenabastos	24.000	25.000	24.667	=	
Cartagena, Bazurto	14.000	16.000	14.500	-		Cúcuta, La Nueva Sexta	25.000	25.000	25.000	-	
Cúcuta, Cenabastos	19.000	20.000	19.333	+		Montería, Mercado del Sur	24.000	24.000	24.000	-	
Cúcuta, La Nueva Sexta	20.000	21.000	20.667	=		Pasto, El Potrerillo	22.000	26.000	24.000	+	
Ibagué, Plaza La 21	16.000	17.000	16.633	-		Pereira, La 41	27.000	28.000	27.500	=	
Malambo (Atlántico), Carnes y carnes	17.100	17.100	17.100	-		Popayán, Plaza de mercado del barrio Bolívar	28.000	28.000	28.000	=	
Manizales, Centro Galerías	16.000	18.000	16.667	=		Sincelejo, Nuevo Mercado	20.000	20.000	20.000	=	
Medellín, Central Mayorista de Antioquia	18.900	19.200	19.000	=		Valledupar, Mercado Nuevo	27.000	28.000	27.667	+	
Medellín, Plaza Minorista "José María Villa"	17.200	17.800	17.500	-		Carne de res, lomo fino					
Montería, Mercado del Sur	12.000	13.000	12.500	=		Barranquilla, Barranquillita	39.000	40.000	39.667	-	
Pasto, El Potrerillo	18.000	24.000	21.000	=		Barranquilla, Granabastos	43.000	44.000	43.667	=	
Pereira, La 41	12.000	12.000	12.000	=		Bogotá, D.C., Carnes barrio María Paz	39.000	42.000	40.500	=	
Popayán, Plaza de mercado del barrio Bolívar	17.000	17.200	17.067	-		Bogotá, D.C., Frigorífico Ble Ltda.	42.000	44.000	43.250	+	
Tuluá (Valle del Cauca)	16.500	17.000	16.750	-		Bogotá, D.C., Frigorífico Guadalupe	42.000	42.000	42.000	-	
Valledupar, Mercado Nuevo	17.000	18.000	17.667	=		Bogotá, D.C., Paloquemao	42.000	44.000	43.250	+	
Villavicencio, CAV	21.000	22.000	21.750	+		Bucaramanga, Frigoríficos	76.400	85.400	80.900	=	
Yopal (Casanare)	18.000	18.000	18.000	=		Buenaventura (Valle del Cauca)	30.000	32.000	30.667	=	
Carne de res en canal						Cartagena, Bazurto	44.000	45.000	44.667	=	
Arauca (Arauca)	22.000	22.000	22.000	=		Cúcuta, Cenabastos	34.000	35.000	34.333	+	
Ibagué, Plaza La 21	16.000	16.000	16.000	=		Cúcuta, La Nueva Sexta	34.000	35.000	34.667	=	
Popayán, Plaza de mercado del barrio Bolívar	16.000	16.100	16.033	-		Ibagué, Plaza La 21	35.000	40.000	38.333	-	
Carne de res, falda						Malambo (Atlántico), Carnes y carnes	52.600	52.600	52.600	=	
Barranquilla, Barranquillita	19.000	20.000	19.667	-		Manizales, Centro Galerías	29.000	34.000	31.000	=	
Barranquilla, Granabastos	22.200	22.300	22.267	+		Medellín, Central Mayorista de Antioquia	56.800	60.800	58.300	-	
Bogotá, D.C., Carnes barrio María Paz	20.000	22.000	21.000	-		Medellín, Plaza Minorista "José María Villa"	42.000	44.500	43.375	+	
Bogotá, D.C., Frigorífico Ble Ltda.	21.000	23.000	21.750	+		Montería, Mercado del Sur	40.000	41.000	40.500	=	
Bogotá, D.C., Frigorífico Guadalupe	20.000	21.500	20.833	+		Palmira (Valle del Cauca)	35.000	35.000	35.000	+	
						Pasto, El Potrerillo	24.000	32.000	28.500	=	
						Pereira, La 41	36.000	36.000	36.000	+	

Cuadro 7. Mercados mayoristas. Precios de venta de carnes (continuación)
2023 (9 al 15 de diciembre)

Productos y mercados	Pesos por kilogramo				Tendencia	Productos y mercados	Pesos por kilogramo				Tendencia
	Mínimo	Máximo	Medio				Mínimo	Máximo	Medio		
Carne de res, lomo fino (continuación)						Carne de res, muchacho (continuación)					
Popayán, Plaza de mercado del barrio Bolívar	41.000	42.000	41.667	=		Ibagué, Plaza La 21	24.000	25.900	24.967	-	
Sincelejo, Nuevo Mercado	26.000	26.000	26.000	=		Malambo (Atlántico), Carnes y carnes	28.600	28.600	28.600	=	
Valledupar, Mercado Nuevo	36.000	36.000	36.000	=		Manizales, Centro Galerías	25.000	28.000	26.333	=	
Villavicencio, CAV	36.000	37.000	36.750	+		Medellín, Central Mayorista de Antioquia	30.800	33.000	31.700	+	
Yopal (Casanare)	31.000	32.000	31.500	=		Medellín, Plaza Minorista "José María Villa"	30.200	31.000	30.675	+	
						Montería, Mercado del Sur	24.000	24.000	24.000	-	
						Palmira (Valle del Cauca)	28.000	28.000	28.000	+	
						Pasto, El Potrerillo	22.000	26.000	24.500	=	
						Pereira, La 41	27.000	28.000	27.500	=	
						Popayán, Plaza de mercado del barrio Bolívar	27.000	27.000	27.000	=	
						Sincelejo, Nuevo Mercado	24.000	24.000	24.000	=	
						Tuluá (Valle del Cauca)	30.500	31.000	30.750	-	
						Valledupar, Mercado Nuevo	27.000	28.000	27.333	=	
						Villavicencio, CAV	23.500	24.000	23.875	=	
						Yopal (Casanare)	25.000	25.000	25.000	=	
Carne de res molida, murillo						Carne de res, murillo					
Bogotá, D.C., Carnes barrio María Paz	19.000	19.500	19.250	+		Bogotá, D.C., Carnes barrio María Paz	17.500	18.500	18.000	-	
Bogotá, D.C., Frigorífico Ble Ltda.	20.000	20.000	20.000	+		Bogotá, D.C., Frigorífico Ble Ltda.	19.000	20.000	19.750	-	
Bogotá, D.C., Frigorífico Guadalupe	19.000	19.500	19.167	-		Bogotá, D.C., Frigorífico Guadalupe	18.500	19.000	18.667	+	
Bogotá, D.C., Paloquemao	20.000	22.000	21.250	+		Bogotá, D.C., Paloquemao	20.000	22.000	21.250	-	
Florencia (Cauquetá)	20.000	20.000	20.000	=		Bucaramanga, Frigoríficos	26.400	29.200	27.800	=	
Ibagué, Plaza La 21	20.000	20.000	20.000	-		Cúcuta, Cenabastos	25.000	25.000	25.000	=	
						Cúcuta, La Nueva Sexta	25.000	25.000	25.000	=	
						Ibagué, Plaza La 21	19.000	19.900	19.300	-	
						Manizales, Centro Galerías	20.000	22.000	20.667	=	
						Medellín, Central Mayorista de Antioquia	27.500	28.600	28.000	=	
						Montería, Mercado del Sur	19.000	20.000	19.500	=	
						Neiva, Surabastos	18.000	19.000	18.333	=	
						Villavicencio, CAV	21.000	22.000	21.750	=	
						Yopal (Casanare)	20.000	20.000	20.000	=	
						Carne de res, paletero					
						Bogotá, D.C., Paloquemao	22.000	25.000	23.750	-	
						Cúcuta, Cenabastos	24.000	25.000	24.667	=	
						Cúcuta, La Nueva Sexta	24.000	25.000	24.333	-	
						Ibagué, Plaza La 21	14.000	15.000	14.667	-	
						Malambo (Atlántico), Carnes y carnes	22.500	22.500	22.500	-	
						Manizales, Centro Galerías	22.000	26.000	23.667	=	
						Medellín, Central Mayorista de Antioquia	27.000	28.200	27.725	-	
						Medellín, Plaza Minorista "José María Villa"	27.200	27.900	27.600	+	
						Montería, Mercado del Sur	24.000	24.000	24.000	-	
						Pereira, La 41	27.000	28.000	27.500	=	
						Sincelejo, Nuevo Mercado	22.000	22.000	22.000	=	
						Valledupar, Mercado Nuevo	26.000	27.000	26.667	+	
						Carne de res, pecho					
						Bogotá, D.C., Carnes barrio María Paz	21.000	22.000	21.625	-	
						Bogotá, D.C., Frigorífico Ble Ltda.	23.000	24.000	23.250	+	
						Bogotá, D.C., Frigorífico Guadalupe	21.000	22.500	21.833	-	

Cuadro 7. Mercados mayoristas. Precios de venta de carnes (continuación)
2023 (9 al 15 de diciembre)

Productos y mercados	Pesos por kilogramo				Tendencia	Productos y mercados	Pesos por kilogramo				Tendencia
	Mínimo	Máximo	Medio				Mínimo	Máximo	Medio		
Carne de res, pecho (continuación)						Carne de res, sobrebarriga (continuación)					
Bogotá, D.C., Paloquemao	22.000	25.000	23.500	-		Bogotá, D.C., Carnes barrio María Paz	21.000	22.000	21.750	+	
Bucaramanga, Frigoríficos	29.600	32.700	31.150	=		Bogotá, D.C., Frigorífico Ble Ltda.	22.000	24.000	22.750	-	
Buenaventura (Valle del Cauca)	23.000	24.000	23.333	=		Bogotá, D.C., Frigorífico Guadalupe	22.000	22.500	22.167	-	
Cali, Santa Elena	27.600	29.000	28.150	+		Bogotá, D.C., Paloquemao	22.000	25.000	23.750	+	
Cúcuta, Cenabastos	25.000	25.000	25.000	=		Bucaramanga, Frigoríficos	32.700	35.200	33.950	=	
Cúcuta, La Nueva Sexta	25.000	26.000	25.333	+		Buenaventura (Valle del Cauca)	23.000	24.000	23.667	=	
Ibagué, Plaza La 21	23.000	24.900	23.967	+		Cali, Santa Elena	29.000	29.500	29.250	+	
Manizales, Centro Galerías	20.000	23.000	21.333	=		Cartagena, Bazurto	22.000	25.000	23.000	=	
Medellín, Central Mayorista de Antioquia	23.800	24.500	24.025	=		Cúcuta, Cenabastos	24.000	25.000	24.667	=	
Medellín, Plaza Minorista "José María Villa"	24.500	25.500	25.000	=		Cúcuta, La Nueva Sexta	25.000	26.000	25.333	=	
Montería, Mercado del Sur	22.000	23.000	22.250	=		Florencia (Caquetá)	22.000	22.000	22.000	=	
Palmira (Valle del Cauca)	26.000	27.000	26.500	+		Ibagué, Plaza La 21	22.000	22.900	22.300	+	
Pasto, El Potrerillo	20.000	24.000	22.000	+		Malambo (Atlántico), Carnes y carnes	25.000	25.000	25.000	-	
Pereira, La 41	24.000	24.000	24.000	=		Manizales, Centro Galerías	22.000	24.000	23.000	=	
Popayán, Plaza de mercado del barrio Bolívar	25.000	25.000	25.000	=		Medellín, Central Mayorista de Antioquia	25.600	27.500	26.600	-	
Tuluá (Valle del Cauca)	26.500	26.800	26.650	-		Medellín, Plaza Minorista "José María Villa"	25.000	26.000	25.375	-	
Valledupar, Mercado Nuevo	25.000	26.000	25.667	=		Montería, Mercado del Sur	20.000	21.000	20.500	=	
Carne de res, punta de anca						Neiva, Surabastos	19.000	20.000	19.667	=	
Barranquilla, Barranquillita	26.000	27.000	26.333	-		Palmira (Valle del Cauca)	26.000	27.000	26.750	+	
Barranquilla, Granabastos	27.200	27.300	27.267	=		Pasto, El Potrerillo	20.000	24.000	22.000	+	
Bogotá, D.C., Carnes barrio María Paz	30.000	33.000	31.750	-		Pereira, La 41	25.000	25.000	25.000	=	
Bogotá, D.C., Frigorífico Ble Ltda.	32.000	34.000	33.250	+		Popayán, Plaza de mercado del barrio Bolívar	27.000	27.000	27.000	=	
Bogotá, D.C., Frigorífico Guadalupe	29.000	30.000	29.333	-		Sincelejo, Nuevo Mercado	20.000	20.000	20.000	=	
Bogotá, D.C., Paloquemao	30.000	32.000	31.250	+		Tuluá (Valle del Cauca)	28.000	28.000	28.000	-	
Bucaramanga, Frigoríficos	57.500	65.400	61.450	=		Valledupar, Mercado Nuevo	25.000	25.000	25.000	-	
Buenaventura (Valle del Cauca)	30.000	30.000	30.000	=		Villavicencio, CAV	22.000	22.000	22.000	=	
Cali, Santa Elena	41.000	43.000	42.125	+		Yopal (Casanare)	22.000	22.000	22.000	=	
Cartagena, Bazurto	26.000	30.000	27.750	+		Menudencias de pollo					
Cúcuta, Cenabastos	32.000	34.000	32.667	+		Armenia, Mercar	6.800	7.000	6.933	-	
Cúcuta, La Nueva Sexta	35.000	35.000	35.000	+		Florencia (Caquetá)	6.000	7.000	6.333	=	
Ibagué, Plaza La 21	30.000	32.000	31.300	+		Ibagué, Plaza La 21	2.500	2.500	2.500	=	
Malambo (Atlántico), Carnes y carnes	42.000	42.000	42.000	-		Montería, Mercado del Sur	3.800	4.000	3.850	-	
Manizales, Centro Galerías	29.000	34.000	31.000	=		Neiva, Surabastos	3.600	4.000	3.867	-	
Medellín, Central Mayorista de Antioquia	47.900	49.500	48.750	=		Pasto, El Potrerillo	2.600	3.000	2.700	+	
Medellín, Plaza Minorista "José María Villa"	45.500	48.700	47.175	+		Popayán, Plaza de mercado del barrio Bolívar	4.200	4.400	4.267	+	
Montería, Mercado del Sur	30.000	31.000	30.500	=		Villavicencio, CAV	2.500	3.200	2.925	+	
Palmira (Valle del Cauca)	34.000	35.000	34.750	+		Muslos de pollo con rabadilla					
Pasto, El Potrerillo	22.000	26.000	24.500	=		Medellín, Plaza Minorista "José María Villa"	7.700	8.000	7.850	+	
Pereira, La 41	34.000	34.000	34.000	=		Muslos de pollo sin rabadilla					
Popayán, Plaza de mercado del barrio Bolívar	39.000	39.000	39.000	=		Arauca (Arauca)	8.000	8.000	8.000	=	
Sincelejo, Nuevo Mercado	24.000	24.000	24.000	=		Bogotá, D.C., Carnes barrio María Paz	10.000	11.000	10.500	-	
Tuluá (Valle del Cauca)	39.500	42.000	40.750	-		Bogotá, D.C., Frigorífico Ble Ltda.	14.000	15.200	14.600	+	
Valledupar, Mercado Nuevo	33.000	34.000	33.667	=		Bogotá, D.C., Frigorífico Guadalupe	11.000	11.500	11.250	+	
Villavicencio, CAV	26.000	26.000	26.000	=		Bogotá, D.C., Paloquemao	12.500	13.000	12.825	+	
Yopal (Casanare)	27.000	28.000	27.500	=		Bogotá, D.C., Plaza Las Flores	9.000	10.500	9.625	+	
Carne de res, sobrebarriga						Bucaramanga, Frigoríficos	11.400	14.300	13.133	=	
Barranquilla, Barranquillita	22.000	23.000	22.333	-							
Barranquilla, Granabastos	22.200	22.300	22.267	=							

Cuadro 7. Mercados mayoristas. Precios de venta de carnes (continuación)
2023 (9 al 15 de diciembre)

Productos y mercados	Pesos por kilogramo				Tendencia	Productos y mercados	Pesos por kilogramo				Tendencia
	Mínimo	Máximo	Medio				Mínimo	Máximo	Medio		
Muslos de pollo sin rabadilla (continuación)						Pierna pernil con rabadilla (continuación)					
Medellín, Central Mayorista de Antioquia	9.800	10.500	10.075	=		Medellín, Central Mayorista de Antioquia	8.700	9.200	8.975	=	
Villavicencio, CAV	11.600	12.500	12.125	+		Medellín, Plaza Minorista "José María Villa"	7.100	7.200	7.175	+	
Pechuga de pollo						Montería, Mercado del Sur	7.000	7.200	7.050	+	
Arauca (Arauca)	10.800	10.800	10.800	+		Neiva, Surabastos	8.000	9.000	8.467	+	
Armenia, Mercar	14.400	15.000	14.800	-		Palmira (Valle del Cauca)	9.000	9.400	9.200	+	
Barranquilla, Barranquillita	11.200	11.300	11.267	-		Pasto, El Potrerillo	10.000	10.000	10.000	=	
Barranquilla, Granabastos	11.500	11.500	11.500	+		Santa Marta (Magdalena)	6.400	7.500	6.975	-	
Bogotá, D.C., Carnes barrio María Paz	14.000	14.800	14.200	+		Sincelejo, Nuevo Mercado	7.200	7.400	7.300	-	
Bogotá, D.C., Frigorífico Ble Ltda.	16.000	16.000	16.000	+		Tuluá (Valle del Cauca)	13.600	14.000	13.800	+	
Bogotá, D.C., Frigorífico Guadalupe	14.500	16.000	15.025	+		Valledupar, Mercado Nuevo	5.300	6.100	5.700	-	
Bogotá, D.C., Paloquemao	16.000	16.500	16.125	+		Villavicencio, CAV	8.800	9.400	9.150	+	
Bogotá, D.C., Plaza Las Flores	13.500	14.600	13.900	+		Pierna pernil sin rabadilla					
Bucaramanga, Frigoríficos	15.300	18.100	16.833	=		Bogotá, D.C., Carnes barrio María Paz	10.000	11.000	10.350	-	
Buenaventura (Valle del Cauca)	14.500	15.000	14.833	=		Bogotá, D.C., Frigorífico Ble Ltda.	14.000	15.000	14.250	+	
Cali, Galería Alameda	12.800	13.000	12.933	-		Bogotá, D.C., Frigorífico Guadalupe	10.500	11.800	11.200	-	
Cali, Santa Elena	12.600	13.000	12.850	-		Bogotá, D.C., Paloquemao	11.800	12.000	11.900	+	
Cartagena, Bazurto	12.000	12.500	12.200	-		Bogotá, D.C., Plaza Las Flores	9.800	11.000	10.450	+	
Cúcuta, Cenabastos	12.000	12.500	12.250	-		Bucaramanga, Frigoríficos	10.900	12.700	11.633	=	
Florencia (Caquetá)	15.000	16.000	15.667	=		Piernas de pollo					
Ibagué, Plaza La 21	12.000	12.800	12.433	+		Armenia, Mercar	12.400	13.000	12.800	=	
Manizales, Centro Galerías	13.800	14.500	14.233	=		Bogotá, D.C., Carnes barrio María Paz	11.000	11.000	11.000	-	
Medellín, Central Mayorista de Antioquia	14.500	14.800	14.625	-		Bogotá, D.C., Frigorífico Ble Ltda.	15.200	16.000	15.550	-	
Medellín, Plaza Minorista "José María Villa"	10.900	11.500	11.150	-		Bogotá, D.C., Frigorífico Guadalupe	11.500	12.000	11.667	-	
Montería, Mercado del Sur	11.500	12.500	11.750	-		Bogotá, D.C., Paloquemao	12.000	13.500	12.800	+	
Neiva, Surabastos	12.000	13.000	12.333	-		Bogotá, D.C., Plaza Las Flores	9.800	11.000	10.450	+	
Palmira (Valle del Cauca)	14.400	14.600	14.450	-		Bucaramanga, Frigoríficos	12.100	14.400	13.050	=	
Pasto, El Potrerillo	20.000	20.000	20.000	=		Cali, Santa Elena	8.600	9.200	8.900	+	
Popayán, Plaza de mercado del barrio Bolívar	13.400	13.600	13.533	+		Cúcuta, Cenabastos	9.300	9.500	9.400	=	
Santa Marta (Magdalena)	12.000	14.200	12.800	-		Manizales, Centro Galerías	9.000	9.900	9.400	=	
Sincelejo, Nuevo Mercado	13.400	14.000	13.750	=		Medellín, Central Mayorista de Antioquia	11.200	11.500	11.350	=	
Tuluá (Valle del Cauca)	17.000	17.800	17.400	+		Medellín, Plaza Minorista "José María Villa"	7.800	8.000	7.900	-	
Valledupar, Mercado Nuevo	11.200	12.300	11.750	-		Palmira (Valle del Cauca)	10.400	10.600	10.550	=	
Villavicencio, CAV	12.500	13.200	12.925	+		Popayán, Plaza de mercado del barrio Bolívar	10.600	10.800	10.733	+	
Pierna pernil con rabadilla						Tuluá (Valle del Cauca)	13.000	13.000	13.000	-	
Arauca (Arauca)	6.000	6.000	6.000	+		Villavicencio, CAV	11.000	12.400	11.625	-	
Armenia, Mercar	12.000	12.400	12.133	=		Pollo entero congelado sin vísceras					
Barranquilla, Barranquillita	6.600	6.700	6.633	-		Barranquilla, Barranquillita	8.400	8.500	8.433	-	
Barranquilla, Granabastos	6.600	6.700	6.650	=		Barranquilla, Granabastos	8.700	8.700	8.700	+	
Bogotá, D.C., Frigorífico Guadalupe	10.000	10.200	10.133	-		Cali, Galería Alameda	10.000	11.000	10.533	=	
Bogotá, D.C., Paloquemao	11.000	11.500	11.275	+		Cali, Santa Elena	10.400	10.600	10.500	-	
Bogotá, D.C., Plaza Las Flores	8.500	9.000	8.833	-		Cartagena, Bazurto	8.500	9.000	8.875	=	
Bucaramanga, Frigoríficos	8.600	9.800	9.367	=		Medellín, Central Mayorista de Antioquia	13.200	14.000	13.550	-	
Buenaventura (Valle del Cauca)	9.000	9.200	9.067	-		Medellín, Plaza Minorista "José María Villa"	10.200	10.300	10.275	+	
Cali, Galería Alameda	8.000	8.000	8.000	-		Montería, Mercado del Sur	8.800	9.400	8.950	+	
Cali, Santa Elena	8.600	9.000	8.800	+		Popayán, Plaza de mercado del barrio Bolívar	10.800	11.000	10.867	+	
Cartagena, Bazurto	6.300	7.000	6.575	-		Santa Marta (Magdalena)	8.600	10.300	9.300	=	
Cúcuta, Cenabastos	8.100	8.500	8.300	=		Valledupar, Mercado Nuevo	7.800	8.500	8.150	-	
Florencia (Caquetá)	13.000	13.000	13.000	=							
Ibagué, Plaza La 21	8.000	8.900	8.500	+							

PRECIOS MAYORISTAS

Cuadro 7. Mercados mayoristas. Precios de venta de carnes (conclusión)
2023 (9 al 15 de diciembre)

Productos y mercados	Pesos por kilogramo			Tendencia
	Mínimo	Máximo	Medio	
Pollo entero fresco sin vísceras				
Armenia, Mercar	14.000	14.400	14.133	=
Bogotá, D.C., Carnes barrio María Paz	10.000	11.000	10.525	+
Bogotá, D.C., Frigorífico Ble Ltda.	11.000	13.500	12.250	+
Bogotá, D.C., Frigorífico Guadalupe	10.800	12.000	11.575	+
Bogotá, D.C., Paloquemao	12.800	13.500	13.075	+
Bogotá, D.C., Plaza Las Flores	10.000	10.500	10.275	+
Cúcuta, Cenabastos	11.000	11.500	11.250	=
Ibagué, Plaza La 21	10.000	10.200	10.067	+

Productos y mercados	Pesos por kilogramo			Tendencia
	Mínimo	Máximo	Medio	
Pollo entero fresco sin vísceras (continuación)				
Palmira (Valle del Cauca)	10.400	10.800	10.550	-
Pasto, El Potrerillo	10.000	11.500	11.125	+
Sincelejo, Nuevo Mercado	9.800	10.600	10.100	-
Tuluá (Valle del Cauca)	15.600	15.600	15.600	+
Villavicencio, CAV	9.200	10.400	9.750	+
Rabadillas de pollo				
Manizales, Centro Galerías	4.500	5.000	4.750	=

TENDENCIAS

---	-	+	+++
Variación mayor al -20 %	Variación entre 0 % y -10 %	Variación entre 0 % y 10 %	Variación mayor al 20 %
--	=	++	n. d.
Variación entre -10 % y -20 %	Variación igual a 0 %	Variación entre 10 % y 20 %	No determinado

Cuadro 8. Mercados mayoristas. Precios de venta de pescados 2023 (9 al 15 de diciembre)

Productos y mercados	Pesos por kilogramo			
	Mínimo	Máximo	Medio	Tendencia
Almejas con concha				
Bogotá, D.C., Corabastos	5.400	6.000	5.800	-
Bogotá, D.C., Paloquemao	4.800	6.000	5.450	-
Bogotá, D.C., Plaza Las Flores	10.000	11.000	10.667	-
Cali, Galería Alameda	7.000	8.000	7.667	=
Cali, Santa Elena	7.000	8.000	7.500	+
Medellín, Central Mayorista de Antioquia	7.400	7.500	7.450	=
Almejas sin concha				
Bogotá, D.C., Corabastos	15.000	15.000	15.000	-
Bogotá, D.C., Paloquemao	14.000	17.000	16.000	+
Medellín, Central Mayorista de Antioquia	24.500	25.500	25.167	=
Palmira (Valle del Cauca)	14.500	15.000	14.875	-
Bagre rayado en postas congelado				
Armenia, Mercar	34.000	35.000	34.500	=
Bogotá, D.C., Corabastos	30.000	34.000	32.000	-
Bogotá, D.C., Paloquemao	28.000	30.000	29.500	-
Medellín, Central Mayorista de Antioquia	36.000	36.500	36.250	+
Tunja, Complejo de Servicios del Sur	30.000	32.000	30.667	+
Villavicencio, CAV	30.000	32.000	31.000	=
Bagre rayado entero congelado				
Bogotá, D.C., Corabastos	30.000	30.000	30.000	+
Bogotá, D.C., Paloquemao	26.000	28.000	27.250	-
Bogotá, D.C., Plaza Las Flores	18.400	20.000	19.100	+
Cali, Santa Elena	27.000	29.000	28.000	-
Medellín, Central Mayorista de Antioquia	32.400	33.200	32.925	=
Palmira (Valle del Cauca)	24.500	25.000	24.750	=
Pereira, Mercasa	32.000	33.000	32.500	+
Popayán, Plaza de mercado del barrio Bolívar	27.000	28.000	27.333	+
Bagre rayado entero fresco				
Arauca (Arauca)	17.000	18.000	17.500	n.d.
Bogotá, D.C., Paloquemao	27.000	28.500	27.875	-
Bogotá, D.C., Plaza Las Flores	17.600	19.200	18.800	-
Bucaramanga, Centroabastos	19.600	20.000	19.887	+
Cúcuta, La Nueva Sexta	18.000	19.000	18.167	+
Florencia (Caquetá)	32.000	32.000	32.000	=
Ibagué, Plaza La 21	21.200	21.600	21.333	-
Montería, Mercado del Sur	14.000	14.000	14.000	+
Neiva, Surabastos	20.000	24.000	21.333	-
Valledupar, Mercado Nuevo	17.000	18.000	17.500	n.d.
Basa, entero congelado importado				
Barranquilla, Barranquillita	10.800	11.000	10.933	-
Bogotá, D.C., Corabastos	14.000	15.000	14.333	-
Bogotá, D.C., Paloquemao	12.800	13.800	13.150	-
Bogotá, D.C., Plaza Las Flores	9.000	9.500	9.333	+
Bucaramanga, Centroabastos	9.000	9.000	9.000	=
Cali, Galería Alameda	13.000	14.000	13.500	+
Cali, Santa Elena	12.500	13.000	12.833	+
Basa, entero congelado importado (continuación)				
Cartagena, Bazurto	8.700	9.500	9.125	-
Cúcuta, La Nueva Sexta	10.000	10.000	10.000	=
Medellín, Central Mayorista de Antioquia	10.500	11.700	11.175	=
Palmira (Valle del Cauca)	10.000	10.500	10.250	-
Popayán, Plaza de mercado del barrio Bolívar	12.800	13.000	12.933	+
Villavicencio, CAV	10.000	11.000	10.667	+
Basa, filete congelado importado				
Bogotá, D.C., Corabastos	12.000	13.000	12.250	+
Bogotá, D.C., Paloquemao	13.000	15.500	14.500	+
Bogotá, D.C., Plaza Las Flores	9.000	10.000	9.750	+
Cali, Galería Alameda	14.500	16.000	15.167	=
Cali, Santa Elena	14.000	16.000	15.000	+
Medellín, Central Mayorista de Antioquia	15.500	16.000	15.850	=
Palmira (Valle del Cauca)	13.000	13.500	13.375	+
Tunja, Complejo de Servicios del Sur	16.000	18.000	16.667	=
Blanquillo entero fresco				
Montería, Mercado del Sur	13.000	14.000	13.250	=
Valledupar, Mercado Nuevo	15.000	16.000	15.500	n.d.
Bocachico criollo fresco				
Bogotá, D.C., Plaza Las Flores	21.600	21.600	21.600	+
Cúcuta, La Nueva Sexta	12.000	13.000	12.833	-
Montería, Mercado del Sur	20.000	21.000	20.750	+
Neiva, Surabastos	24.000	24.000	24.000	-
Valledupar, Mercado Nuevo	20.000	25.000	22.500	n.d.
Bocachico importado congelado				
Armenia, Mercar	14.000	14.600	14.300	=
Barranquilla, Barranquillita	10.800	11.000	10.933	+
Cali, Galería Alameda	14.000	15.000	14.333	+
Cali, Santa Elena	13.000	14.000	13.333	+
Cartagena, Bazurto	10.000	10.500	10.125	-
Manizales, Centro Galerías	13.000	13.000	13.000	=
Medellín, Central Mayorista de Antioquia	12.200	12.500	12.350	=
Montería, Mercado del Sur	11.000	12.000	11.625	=
Palmira (Valle del Cauca)	11.000	12.000	11.750	-
Pereira, Mercasa	12.000	12.500	12.250	=
Popayán, Plaza de mercado del barrio Bolívar	13.000	13.200	13.067	-
Santa Marta (Magdalena)	11.000	14.000	12.333	n.d.
Sincelejo, Nuevo Mercado	11.500	12.000	11.750	-
Tuluá (Valle del Cauca)	15.000	15.000	15.000	+
Valledupar, Mercado Nuevo	12.000	12.500	12.250	=
Cachama de cultivo fresca				
Arauca (Arauca)	14.000	14.000	14.000	=
Bogotá, D.C., Paloquemao	13.000	14.000	13.625	+
Bogotá, D.C., Plaza Las Flores	9.600	10.000	9.900	+
Bucaramanga, Centroabastos	10.400	10.800	10.540	+

Cuadro 8. Mercados mayoristas. Precios de venta de pescados (continuación)
2023 (9 al 15 de diciembre)

Productos y mercados	Pesos por kilogramo				Tendencia	Productos y mercados	Pesos por kilogramo				Tendencia
	Mínimo	Máximo	Medio				Mínimo	Máximo	Medio		
Cachama de cultivo fresca (continuación)						Langostino U12					
Cúcuta, La Nueva Sexta	9.000	10.000	9.500		+	Cali, Galería Alameda	70.000	76.000	73.667		-
Ibagué, Plaza La 21	9.200	9.600	9.413		-	Medellín, Central Mayorista de Antioquia	105.000	110.000	108.000		=
Medellín, Central Mayorista de Antioquia	13.000	13.800	13.450		=	Langostino 16-20					
Montería, Mercado del Sur	9.500	10.000	9.750		-	Buenaventura (Valle del Cauca)	48.000	52.000	50.000		-
Neiva, Surabastos	10.000	11.000	10.500		+	Cali, Santa Elena	63.000	65.000	64.333		=
Villavicencio, CAV	10.500	11.000	10.750		=	Medellín, Central Mayorista de Antioquia	67.000	68.000	67.500		=
Yopal (Casanare)	10.000	10.000	10.000		-	Merluza, filete importado					
Calamar anillos						Armenia, Mercar	20.000	22.000	21.000		=
Bogotá, D.C., Corabastos	34.000	36.000	34.667		-	Medellín, Central Mayorista de Antioquia	21.000	22.000	21.450		=
Bogotá, D.C., Paloquemao	36.000	40.000	37.625		-	Merluza, filete nacional					
Bogotá, D.C., Plaza Las Flores	29.000	33.000	30.667		-	Bogotá, D.C., Corabastos	48.000	55.000	51.000		-
Cali, Galería Alameda	30.000	32.000	30.667		=	Bogotá, D.C., Paloquemao	50.000	60.000	54.500		-
Cali, Santa Elena	28.000	30.000	29.333		-	Cali, Galería Alameda	53.000	55.000	53.667		+
Medellín, Central Mayorista de Antioquia	41.900	43.000	42.225		=	Mojarra lora entera congelada					
Tuluá (Valle del Cauca)	20.000	20.500	20.250		-	Armenia, Mercar	17.000	17.600	17.300		++
Calamar blanco entero						Barranquilla, Barranquillita	17.000	17.000	17.000		=
Bogotá, D.C., Corabastos	14.000	15.000	14.350		+	Santa Marta (Magdalena)	13.000	14.000	13.500		=
Bogotá, D.C., Paloquemao	16.000	20.000	18.000		+	Mojarra lora entera fresca					
Bogotá, D.C., Plaza Las Flores	12.500	15.000	13.833		-	Barranquilla, Barranquillita	13.000	14.000	13.667		+
Cali, Galería Alameda	14.000	16.000	15.333		-	Cartagena, Bazurto	10.000	11.000	10.625		+
Cali, Santa Elena	14.000	16.000	15.333		-	Montería, Mercado del Sur	10.500	11.000	10.750		-
Palmira (Valle del Cauca)	13.000	13.500	13.250		-	Sincelejo, Nuevo Mercado	11.000	11.000	11.000		=
Tuluá (Valle del Cauca)	17.500	17.500	17.500		-	Valledupar, Mercado Nuevo	12.000	13.000	12.500		+
Camarón tigre precocido seco						Nicuro fresco					
Bogotá, D.C., Corabastos	36.000	38.000	37.000		+	Bogotá, D.C., Plaza Las Flores	10.400	11.200	10.700		-
Bogotá, D.C., Paloquemao	40.000	40.000	40.000		+	Tunja, Complejo de Servicios del Sur	15.000	15.000	15.000		-
Cali, Galería Alameda	30.000	32.000	31.333		-	Palmitos de mar					
Cali, Santa Elena	28.500	33.500	30.667		-	Bogotá, D.C., Corabastos	14.317	14.317	14.317		-
Medellín, Central Mayorista de Antioquia	41.500	42.000	41.750		=	Bogotá, D.C., Paloquemao	15.419	17.621	16.795		+
Popayán, Plaza de mercado del barrio Bolívar	34.000	36.000	35.000		+	Bogotá, D.C., Plaza Las Flores	13.216	15.419	14.593		+
Tuluá (Valle del Cauca)	30.000	30.500	30.250		-	Medellín, Central Mayorista de Antioquia	14.200	14.900	14.500		-
Camarón tifi precocido seco						Pargo rojo entero congelado					
Armenia, Mercar	32.000	34.400	33.200		-	Armenia, Mercar	44.000	46.000	45.000		=
Bogotá, D.C., Corabastos	34.000	36.000	35.250		-	Bogotá, D.C., Corabastos	44.000	48.000	45.333		+
Bogotá, D.C., Paloquemao	31.000	33.000	32.000		+	Cali, Galería Alameda	30.000	32.000	31.333		+
Bogotá, D.C., Plaza Las Flores	18.000	20.000	19.333		=	Cali, Santa Elena	29.000	31.000	30.000		+
Pereira, Mercasa	26.000	28.500	27.250		-	Medellín, Central Mayorista de Antioquia	48.000	49.000	48.500		=
Popayán, Plaza de mercado del barrio Bolívar	27.000	28.000	27.667		+	Palmira (Valle del Cauca)	26.000	28.000	27.250		-
Santa Marta (Magdalena)	44.000	48.000	46.000		=	Pereira, Mercasa	45.000	48.000	46.500		=
Cazuela de mariscos (paquete)						Tuluá (Valle del Cauca)	34.000	34.000	34.000		-
Bogotá, D.C., Corabastos	14.000	16.000	15.000		-	Pargo rojo platero					
Bogotá, D.C., Paloquemao	14.000	16.000	15.500		=	Buenaventura (Valle del Cauca)	35.000	36.000	35.333		+
Medellín, Central Mayorista de Antioquia	17.000	17.600	17.450		=	Popayán, Plaza de mercado del barrio Bolívar	27.000	28.000	27.667		=
Corvina, filete congelado nacional						Santa Marta (Magdalena)	35.000	40.000	37.000		-
Buenaventura (Valle del Cauca)	55.000	56.000	55.333		=						
Cali, Galería Alameda	54.000	58.000	56.667		n.d.						

Cuadro 8. Mercados mayoristas. Precios de venta de pescados (conclusión)
2023 (9 al 15 de diciembre)

Productos y mercados	Pesos por kilogramo				Tendencia	Productos y mercados	Pesos por kilogramo				Tendencia
	Mínimo	Máximo	Medio	Precios			Mínimo	Máximo	Medio	Precios	
Pescado cabezas						Tilapia roja entera congelada					
Armenia, Mercar	8.000	8.000	8.000		=	Barranquilla, Barranquillita	18.000	19.000	18.667		+
Cali, Galería Alameda	6.000	7.000	6.667		=	Bogotá, D.C., Corabastos	12.000	13.000	12.667		-
Cali, Santa Elena	6.500	7.000	6.833		=	Cali, Galería Alameda	16.000	17.000	16.333		=
Palmira (Valle del Cauca)	10.000	10.000	10.000		-	Cali, Santa Elena	15.500	16.000	15.833		+
Pereira, Mercasa	3.000	3.100	3.050		-	Medellín, Central Mayorista de Antioquia	15.800	16.000	15.950		=
Popayán, Plaza de mercado del barrio Bolívar	7.000	7.000	7.000		=	Palmira (Valle del Cauca)	13.500	14.200	13.800		-
						Pasto, El Potrerillo	14.000	15.000	14.667		=
						Pereira, Mercasa	14.000	14.800	14.400		+
Róbalo, filete congelado						Popayán, Plaza de mercado del barrio Bolívar	16.000	16.600	16.200		+
Bogotá, D.C., Corabastos	48.000	54.000	50.667		-	Santa Marta (Magdalena)	16.000	18.000	16.667		=
Medellín, Central Mayorista de Antioquia	58.000	59.000	58.625		=	Tuluá (Valle del Cauca)	16.000	17.500	16.967		-
Salmón, filete congelado						Tilapia roja entera fresca					
Armenia, Mercar	64.000	70.000	67.000		=	Arauca (Arauca)	17.000	17.000	17.000		-
Bogotá, D.C., Corabastos	51.000	56.000	53.667		-	Barranquilla, Barranquillita	15.000	16.000	15.667		+
Bogotá, D.C., Paloquemao	52.000	62.000	56.500		-	Bogotá, D.C., Paloquemao	15.000	16.200	15.550		+
Bogotá, D.C., Plaza Las Flores	43.000	46.000	44.500		-	Bogotá, D.C., Plaza Las Flores	11.200	11.200	11.200		-
Cali, Galería Alameda	55.000	60.000	56.667		+	Bucaramanga, Centroabastos	12.400	12.800	12.690		-
Cali, Santa Elena	52.000	56.000	53.667		-	Cartagena, Bazarro	12.500	13.000	12.875		=
Medellín, Central Mayorista de Antioquia	59.000	60.000	59.700		=	Cúcuta, La Nueva Sexta	13.000	13.000	13.000		+
Palmira (Valle del Cauca)	45.000	48.000	45.750		-	Florencia (Cauquetá)	16.000	16.000	16.000		=
Popayán, Plaza de mercado del barrio Bolívar	58.000	60.000	58.933		+	Ibagué, Plaza La 21	12.000	12.000	12.000		=
						Montería, Mercado del Sur	12.000	13.000	12.500		+
						Neiva, Surabastos	12.000	13.000	12.500		+
						Sincelejo, Nuevo Mercado	12.000	13.000	12.500		=
						Tunja, Complejo de Servicios del Sur	15.000	16.000	15.333		=
						Valledupar, Mercado Nuevo	13.000	14.000	13.500		+
						Villavicencia, CAV	12.000	13.000	12.625		-
						Yopal (Casanare)	12.000	13.000	12.500		-
						Toyo blanco, filete congelado					
						Popayán, Plaza de mercado del barrio Bolívar	14.500	14.800	14.633		=
						Trucha en corte mariposa					
						Armenia, Mercar	20.000	22.000	21.000		-
						Bogotá, D.C., Corabastos	21.000	23.000	21.667		+
						Bogotá, D.C., Paloquemao	22.000	24.000	23.250		-
						Bogotá, D.C., Plaza Las Flores	18.500	20.000	19.125		+
						Cali, Galería Alameda	23.000	24.000	23.667		=
						Cali, Santa Elena	23.000	24.000	23.667		-
						Manizales, Centro Galerías	23.500	23.500	23.500		=
						Medellín, Central Mayorista de Antioquia	27.000	28.000	27.500		=
						Palmira (Valle del Cauca)	21.000	22.000	21.500		-
						Pereira, Mercasa	22.000	22.500	22.250		=
						Popayán, Plaza de mercado del barrio Bolívar	23.000	24.000	23.667		+
						Tuluá (Valle del Cauca)	26.000	26.000	26.000		+
						Trucha entera fresca					
						Pasto, El Potrerillo	17.000	19.000	18.000		+

TENDENCIAS

---	-	+	+++
Variación mayor al -20 %	Variación entre 0 % y -10 %	Variación entre 0 % y 10 %	Variación mayor al 20 %
--	=	++	n. d.
Variación entre -10 % y -20 %	Variación igual a 0 %	Variación entre 10 % y 20 %	No determinado

Cuadro 9. Mercados mayoristas. Precios de venta de productos procesados 2023 (9 al 15 de diciembre)

Productos y mercados	Pesos por kilogramo				Tendencia	Productos y mercados	Pesos por kilogramo				Tendencia
	Mínimo	Máximo	Medio				Mínimo	Máximo	Medio		
Aceite de palma						Aceite vegetal mezcla (conclusión)					
Armenia, Mercar	6.500	6.692	6.596	=		Tuluá (Valle del Cauca)	9.907	10.317	10.085	-	
Cúcuta, Cenabastos	7.000	7.083	7.042	-		Valledupar, Mercado Nuevo	8.167	8.250	8.194	=	
Cúcuta, La Nueva Sexta	6.958	7.083	7.021	-		Villavicencio, CAV	10.400	10.750	10.606	=	
Medellín, Central Mayorista de Antioquia	8.056	8.333	8.183	-		Aveja enlatada					
Montería, Mercado del Sur	5.741	6.296	6.019	=		Medellín, Central Mayorista de Antioquia	9.813	9.914	9.874	-	
Aceite girasol						Medellín, Plaza Minorista "José María Villa"	11.736	11.806	11.771	+	
Barranquilla, Barranquillita	20.139	20.333	20.244	+		Pereira, Mercasa	11.733	12.667	12.200	=	
Barranquilla, Granabastos	18.250	18.500	18.373	+		Valledupar, Mercado Nuevo	10.556	11.667	11.296	=	
Bogotá, D.C., Paloquemao	19.600	20.600	20.100	+		Avena en hojuelas					
Bogotá, D.C., Plaza España	12.375	13.208	12.844	+		Barranquilla, Barranquillita	9.232	9.463	9.335	+	
Cartagena, Bazurto	12.963	13.222	13.097	=		Bogotá, D.C., Corabastos	9.208	10.288	9.781	+	
Medellín, Central Mayorista de Antioquia	18.717	18.983	18.825	+		Bogotá, D.C., Paloquemao	10.500	11.667	11.229	+	
Montería, Mercado del Sur	15.556	16.111	15.972	+		Bogotá, D.C., Plaza España	8.837	9.854	9.372	-	
Santa Marta (Magdalena)	13.667	16.831	15.610	=		Bucaramanga, Centroabastos	7.490	7.778	7.634	=	
Sincelejo, Nuevo Mercado	11.792	12.333	12.058	=		Bucaramanga, Mercados del centro	7.613	7.819	7.716	=	
Aceite soya						Cali, La Floresta	11.579	11.579	11.579	-	
Bogotá, D.C., Corabastos	7.317	8.000	7.713	+		Cali, Santa Elena	11.075	11.579	11.389	-	
Bogotá, D.C., Paloquemao	9.500	10.800	10.025	++		Cali, Siloé	11.579	12.061	11.740	-	
Bogotá, D.C., Plaza España	8.000	8.543	8.330	+		Cartago (Valle del Cauca)	9.276	9.408	9.342	-	
Bogotá, D.C., Plaza Las Flores	7.333	7.333	7.333	+		Cúcuta, Cenabastos	7.613	8.745	7.990	-	
Aceite vegetal mezcla						Cúcuta, La Nueva Sexta	7.716	8.436	8.128	-	
Armenia, Mercar	9.583	9.867	9.725	=		Ibagué, Plaza La 21	9.630	10.556	10.150	+	
Barranquilla, Barranquillita	9.092	9.150	9.117	+		Medellín, Central Mayorista de Antioquia	8.531	8.772	8.665	+	
Barranquilla, Granabastos	9.167	9.417	9.292	+		Medellín, Plaza Minorista "José María Villa"	8.882	8.936	8.914	+	
Bogotá, D.C., Paloquemao	2.833	3.200	3.017	+		Neiva, Surabastos	9.671	11.111	10.417	-	
Bucaramanga, Centroabastos	7.769	8.759	8.206	=		Palmira (Valle del Cauca)	10.526	10.746	10.609	-	
Bucaramanga, Mercados del centro	10.000	10.167	10.083	=		Pamplona (Norte de Santander)	8.230	8.333	8.282	-	
Buenaventura (Valle del Cauca)	9.408	10.667	10.019	+		Popayán, Plaza de mercado del barrio Bolívar	11.574	11.968	11.782	=	
Cali, La Floresta	11.500	12.667	12.000	+		Santa Marta (Magdalena)	9.217	9.391	9.295	=	
Cali, Santa Elena	11.000	12.583	11.792	+		Tuluá (Valle del Cauca)	8.936	8.991	8.973	+	
Cali, Siloé	11.250	13.000	12.153	+		Valledupar, Mercado Nuevo	8.553	8.553	8.553	=	
Cartagena, Bazurto	9.167	10.000	9.375	-		Villavicencio, CAV	8.177	9.052	8.630	-	
Cartago (Valle del Cauca)	9.981	11.042	10.420	-		Avena molida					
Florencia (Caquetá)	6.325	8.000	7.304	-		Barranquilla, Barranquillita	11.406	11.542	11.476	+	
Ibagué, Plaza La 21	7.000	7.500	7.250	+		Barranquilla, Granabastos	11.458	11.719	11.622	+	
Manizales, Centro Galerías	8.667	9.333	9.000	=		Bogotá, D.C., Corabastos	9.208	10.288	9.781	+	
Medellín, Central Mayorista de Antioquia	7.292	7.500	7.398	-		Bogotá, D.C., Paloquemao	10.500	11.667	11.229	+	
Medellín, Plaza Minorista "José María Villa"	8.292	8.333	8.323	+		Bogotá, D.C., Plaza España	8.837	9.854	9.372	-	
Neiva, Surabastos	6.500	6.833	6.646	+		Cali, La Floresta	11.000	11.000	11.000	=	
Palmira (Valle del Cauca)	11.500	11.667	11.604	=		Cali, Santa Elena	10.938	11.000	10.958	-	
Pamplona (Norte de Santander)	5.667	5.750	5.708	-		Cali, Siloé	11.000	11.458	11.153	+	
Pereira, Mercasa	8.700	9.510	9.105	=		Ibagué, Plaza La 21	9.259	10.556	9.896	=	
Popayán, Plaza de mercado del barrio Bolívar	8.250	8.833	8.578	=		Neiva, Surabastos	10.597	11.111	10.802	+	
Santa Marta (Magdalena)	8.917	10.300	9.561	=		Palmira (Valle del Cauca)	10.526	10.746	10.691	+	
Sincelejo, Nuevo Mercado	6.278	6.296	6.290	+		Pereira, Mercasa	11.250	14.500	12.875	=	

Cuadro 9. Mercados mayoristas. Precios de venta de productos procesados (continuación)
2023 (9 al 15 de diciembre)

Productos y mercados	Pesos por kilogramo				Tendencia	Productos y mercados	Pesos por kilogramo				Tendencia
	Mínimo	Máximo	Medio				Mínimo	Máximo	Medio		
Avena molida (continuación)						Azúcar sulfitada (continuación)					
Popayán, Plaza de mercado del barrio Bolívar	11.574	11.968	11.782	=		Cali, Siloé	4.500	4.600	4.533	+	
Santa Marta (Magdalena)	11.304	11.583	11.454	=		Cartagena, Bazurto	4.400	4.440	4.410	-	
Sincelejo, Nuevo Mercado	10.927	11.042	11.003	+		Cartago (Valle del Cauca)	4.240	4.312	4.271	-	
Tuluá (Valle del Cauca)	11.250	11.563	11.389	+		Ibagué, Plaza La 21	4.460	4.500	4.475	+	
Valledupar, Mercado Nuevo	10.417	10.625	10.556	=		Manizales, Centro Galerías	4.200	4.280	4.227	=	
Villavicencio, CAV	11.625	12.000	11.792	=		Medellín, Central Mayorista de Antioquia	4.400	4.492	4.449	-	
						Palmira (Valle del Cauca)	4.400	4.500	4.450	+	
Azúcar morena						Popayán, Plaza de mercado del barrio Bolívar	4.000	4.038	4.019	+	
Bogotá, D.C., Corabastos	4.800	5.120	4.973	-		Santa Marta (Magdalena)	4.175	4.240	4.208	+	
Bogotá, D.C., Paloquemao	5.800	6.200	6.000	+		Sincelejo, Nuevo Mercado	4.360	4.420	4.400	-	
Bogotá, D.C., Plaza España	4.720	5.300	5.036	+		Tuluá (Valle del Cauca)	3.960	4.020	3.993	-	
Bogotá, D.C., Plaza Las Flores	5.200	6.000	5.550	+		Villavicencio, CAV	4.900	5.140	5.047	-	
Cali, La Floresta	4.400	4.560	4.507	+							
Cali, Santa Elena	4.320	4.400	4.373	+		Bocadillo veleño					
Cali, Siloé	4.800	4.800	4.800	+		Bogotá, D.C., Corabastos	369	406	392	-	
Cartago (Valle del Cauca)	4.412	4.480	4.452	+		Bogotá, D.C., Paloquemao	389	433	408	+	
Ibagué, Plaza La 21	4.760	4.880	4.828	+		Cúcuta, Cenabastos	322	361	343	=	
Pamplona (Norte de Santander)	4.680	4.680	4.680	+		Cúcuta, La Nueva Sexta	333	350	344	-	
Tuluá (Valle del Cauca)	4.240	4.600	4.413	-		Villavicencio, CAV	361	375	369	-	
Villavicencio, CAV	5.160	5.760	5.463	+							
						Café instantáneo					
Azúcar refinada						Barranquilla, Barranquillita	121.716	122.500	122.108	+	
Barranquilla, Barranquillita	4.448	4.470	4.458	-		Barranquilla, Granabastos	122.549	124.020	123.284	+	
Barranquilla, Granabastos	4.480	4.520	4.495	+		Bogotá, D.C., Corabastos	120.245	122.083	121.342	-	
Bogotá, D.C., Corabastos	4.680	4.880	4.787	-		Bogotá, D.C., Plaza España	126.471	130.224	128.726	+	
Bogotá, D.C., Paloquemao	5.800	6.200	6.000	+		Buenaventura (Valle del Cauca)	152.941	154.118	153.682	+	
Bogotá, D.C., Plaza Las Flores	4.800	4.900	4.833	+		Cali, La Floresta	174.000	180.000	176.056	+	
Bucaramanga, Centroabastos	4.320	4.800	4.573	=		Cali, Santa Elena	152.941	156.209	154.031	-	
Bucaramanga, Mercados del centro	4.640	4.800	4.720	=		Cali, Siloé	180.000	183.333	181.111	=	
Cartagena, Bazurto	4.640	5.040	4.860	-		Cartagena, Bazurto	117.647	124.510	122.059	+	
Cúcuta, Cenabastos	4.480	4.800	4.640	-		Cartago (Valle del Cauca)	146.667	160.000	154.556	+	
Ibagué, Plaza La 21	4.800	4.872	4.832	+		Florencia (Cauquetá)	135.294	135.294	135.294	+	
Medellín, Central Mayorista de Antioquia	4.648	4.800	4.703	n.d.		Medellín, Central Mayorista de Antioquia	145.752	147.712	146.814	-	
Montería, Mercado del Sur	4.480	4.560	4.515	-		Medellín, Plaza Minorista "José María Villa"	143.791	145.033	144.510	+	
Neiva, Surabastos	4.500	4.600	4.550	-		Neiva, Surabastos	109.314	123.529	116.544	-	
Pamplona (Norte de Santander)	4.680	4.680	4.680	+		Palmira (Valle del Cauca)	166.667	167.974	167.320	-	
Pereira, Mercasa	4.600	5.000	4.800	+		Pamplona (Norte de Santander)	120.098	126.471	123.284	-	
Santa Marta (Magdalena)	4.200	4.320	4.264	=		Santa Marta (Magdalena)	121.176	128.235	123.620	=	
Villavicencio, CAV	5.120	5.680	5.304	+		Sincelejo, Nuevo Mercado	107.843	117.647	115.049	-	
						Tuluá (Valle del Cauca)	151.634	160.131	155.773	-	
Azúcar sulfitada						Café molido					
Barranquilla, Barranquillita	3.750	3.758	3.754	+		Barranquilla, Barranquillita	33.992	34.033	34.006	+	
Barranquilla, Granabastos	3.760	3.800	3.775	+		Barranquilla, Granabastos	33.917	34.167	34.042	-	
Bogotá, D.C., Corabastos	4.600	4.640	4.613	+		Bogotá, D.C., Corabastos	31.133	32.367	31.631	-	
Bogotá, D.C., Paloquemao	5.600	6.000	5.750	+		Bogotá, D.C., Paloquemao	36.000	38.000	37.000	+	
Bogotá, D.C., Plaza España	4.760	4.992	4.880	+		Bogotá, D.C., Plaza España	32.042	33.790	33.070	+	
Bucaramanga, Centroabastos	4.160	4.280	4.200	=		Bogotá, D.C., Plaza Las Flores	31.000	33.000	31.600	-	
Buenaventura (Valle del Cauca)	4.400	4.420	4.410	+		Bucaramanga, Centroabastos	33.750	35.000	34.319	=	
Cali, La Floresta	4.500	4.600	4.533	+		Bucaramanga, Mercados del centro	34.167	34.833	34.500	=	
Cali, Santa Elena	4.400	4.500	4.433	+							

Cuadro 9. Mercados mayoristas. Precios de venta de productos procesados (continuación)
2023 (9 al 15 de diciembre)

Productos y mercados	Pesos por kilogramo				Tendencia	Productos y mercados	Pesos por kilogramo				Tendencia
	Mínimo	Máximo	Medio				Mínimo	Máximo	Medio		
Café molido (continuación)						Chocolate dulce (continuación)					
Cali, La Floresta	31.600	32.000	31.867		+	Montería, Mercado del Sur	21.000	23.000	22.000		=
Cali, Santa Elena	31.000	31.200	31.133		+	Neiva, Surabastos	16.563	17.792	17.203		-
Cali, Siloé	32.800	32.800	32.800		-	Pamplona (Norte de Santander)	17.083	17.083	17.083		=
Cartago (Valle del Cauca)	33.200	33.440	33.328		+	Santa Marta (Magdalena)	18.400	18.804	18.610		+
Cúcuta, Cenabastos	33.667	33.750	33.708		-	Sincelejo, Nuevo Mercado	20.500	22.800	21.700		-
Florencia (Caquetá)	35.000	35.750	35.389		=	Valledupar, Mercado Nuevo	19.000	20.000	19.667		+
Ibagué, Plaza La 21	30.200	30.600	30.350		=	Villavicencio, CAV	16.333	18.400	17.267		-
Manizales, Centro Galerías	31.111	31.556	31.278		=	Chocolate instantáneo					
Medellín, Central Mayorista de Antioquia	29.889	30.556	30.211		-	Bogotá, D.C., Plaza Las Flores	33.500	39.000	37.167		+
Montería, Mercado del Sur	31.000	32.000	31.750		-	Medellín, Central Mayorista de Antioquia	34.527	35.038	34.840		-
Neiva, Surabastos	33.833	34.000	33.938		+	Color (bolsita)					
Palmira (Valle del Cauca)	32.000	32.800	32.600		-	Barranquilla, Barranquillita	17.760	17.995	17.856		+
Pereira, Mercasa	29.580	33.600	31.590		-	Ibagué, Plaza La 21	24.000	26.000	25.400		=
Popayán, Plaza de mercado del barrio Bolívar	32.496	32.800	32.645		=	Medellín, Central Mayorista de Antioquia	19.048	19.524	19.286		+
Santa Marta (Magdalena)	32.800	35.200	33.984		=	Medellín, Plaza Minorista "José María Villa"	19.524	19.881	19.732		+
Sincelejo, Nuevo Mercado	35.000	36.867	36.092		=	Neiva, Surabastos	19.000	21.000	19.750		-
Tuluá (Valle del Cauca)	32.880	34.240	33.360		+	Pereira, Mercasa	27.917	29.750	28.833		=
Valledupar, Mercado Nuevo	28.750	29.000	28.875		=	Sincelejo, Nuevo Mercado	16.276	16.927	16.523		=
Villavicencio, CAV	30.900	32.667	31.686		-	Fécula de maíz					
Chocolate amargo						Armenia, Mercar	13.850	14.000	13.925		+
Armenia, Mercar	30.700	30.833	30.767		+	Barranquilla, Barranquillita	24.125	24.236	24.181		+
Buenaventura (Valle del Cauca)	32.200	32.400	32.293		+	Barranquilla, Granabastos	23.472	23.889	23.681		-
Cali, La Floresta	33.200	33.600	33.333		+	Bogotá, D.C., Corabastos	27.829	28.421	28.180		+
Cali, Santa Elena	32.800	33.200	32.933		+	Bucaramanga, Centroabastos	30.921	31.053	30.987		=
Cali, Siloé	33.200	33.600	33.467		=	Bucaramanga, Mercados del centro	28.816	29.079	28.947		=
Cartago (Valle del Cauca)	32.000	32.920	32.533		+	Cartagena, Bazurto	31.250	32.222	31.771		-
Ibagué, Plaza La 21	32.200	33.000	32.700		+	Cúcuta, Cenabastos	32.917	33.056	32.986		+
Manizales, Centro Galerías	32.200	32.600	32.400		=	Cúcuta, La Nueva Sexta	32.639	33.014	32.764		-
Medellín, Central Mayorista de Antioquia	29.040	29.200	29.115		-	Montería, Mercado del Sur	22.222	23.333	22.778		=
Medellín, Plaza Minorista "José María Villa"	28.480	28.520	28.505		-	Neiva, Surabastos	29.605	31.579	30.757		-
Palmira (Valle del Cauca)	34.400	35.200	34.600		-	Popayán, Plaza de mercado del barrio Bolívar	20.132	20.553	20.318		=
Popayán, Plaza de mercado del barrio Bolívar	30.520	30.720	30.620		+	Santa Marta (Magdalena)	33.311	33.811	33.578		=
Tuluá (Valle del Cauca)	32.000	32.000	32.000		=	Sincelejo, Nuevo Mercado	19.644	20.889	20.281		+
Chocolate dulce						Frijol enlatado					
Barranquilla, Barranquillita	18.040	18.230	18.150		=	Medellín, Central Mayorista de Antioquia	15.625	18.011	16.819		-
Barranquilla, Granabastos	21.000	23.000	22.000		+	Medellín, Plaza Minorista "José María Villa"	15.733	15.805	15.778		-
Bogotá, D.C., Corabastos	17.292	17.825	17.497		+	Galletas dulces redondas con crema					
Bogotá, D.C., Paloquemao	20.400	21.600	20.900		+	Barranquilla, Barranquillita	16.649	18.524	17.586		+
Bogotá, D.C., Plaza España	17.292	18.576	17.900		+	Barranquilla, Granabastos	18.173	18.474	18.323		-
Bogotá, D.C., Plaza Las Flores	18.000	19.000	18.650		+	Bogotá, D.C., Plaza España	19.880	20.635	20.307		+
Bucaramanga, Centroabastos	16.816	16.952	16.884		+	Bucaramanga, Centroabastos	19.603	20.347	19.975		=
Bucaramanga, Mercados del centro	15.800	15.920	15.860		=	Cartagena, Bazurto	19.444	20.139	19.896		=
Cartagena, Bazurto	23.000	23.500	23.375		=	Cúcuta, Cenabastos	21.092	29.467	23.952		++
Cúcuta, Cenabastos	19.583	20.833	20.000		+	Cúcuta, La Nueva Sexta	20.916	21.195	21.056		+
Cúcuta, La Nueva Sexta	19.600	22.960	21.280		+	Ibagué, Plaza La 21	16.333	17.000	16.625		=
Florencia (Caquetá)	17.933	18.333	18.131		-	Pamplona (Norte de Santander)	20.368	20.471	20.420		=
Ibagué, Plaza La 21	17.000	17.600	17.150		+						

Cuadro 9. Mercados mayoristas. Precios de venta de productos procesados (continuación)
2023 (9 al 15 de diciembre)

Productos y mercados	Pesos por kilogramo				Tendencia	Productos y mercados	Pesos por kilogramo				Tendencia
	Mínimo	Máximo	Medio				Mínimo	Máximo	Medio		
Galletas dulces redondas con crema (continuación)						Gelatina (continuación)					
Santa Marta (Magdalena)	16.460	16.922	16.738	=		Manizales, Centro Galerías	38.690	41.429	39.673	=	
Sincelejo, Nuevo Mercado	15.694	17.028	16.375	+		Medellín, Central Mayorista de Antioquia	33.929	35.119	34.539	-	
Galletas saladas						Medellín, Plaza Minorista "José María Villa"	34.286	34.821	34.524	+	
Armenia, Mercar	22.222	23.022	22.622	=		Neiva, Surabastos	39.881	40.476	40.079	-	
Barranquilla, Barranquillita	11.667	11.752	11.717	+		Palmira (Valle del Cauca)	35.714	35.714	35.714	-	
Barranquilla, Granabastos	11.364	11.932	11.648	-		Pamplona (Norte de Santander)	35.714	36.905	36.310	=	
Bogotá, D.C., Corabastos	13.496	13.909	13.768	+		Pasto, El Potrerillo	33.333	38.095	36.161	+	
Bogotá, D.C., Plaza España	13.819	15.642	14.941	-		Pereira, Mercasa	40.000	43.214	41.607	+	
Bucaramanga, Centroabastos	14.667	15.389	15.134	+		Popayán, Plaza de mercado del barrio Bolívar	32.738	33.571	33.214	+	
Bucaramanga, Mercados del centro	15.556	16.069	15.813	=		Santa Marta (Magdalena)	37.400	40.000	38.856	+	
Buenaventura (Valle del Cauca)	14.861	15.000	14.931	+		Sincelejo, Nuevo Mercado	34.881	37.500	36.190	-	
Cali, La Floresta	15.066	15.537	15.380	+		Tuluá (Valle del Cauca)	36.905	37.381	37.163	-	
Cali, Santa Elena	14.722	15.278	15.093	+		Valledupar, Mercado Nuevo	36.905	38.690	37.698	=	
Cali, Siloé	15.000	15.694	15.463	=		Villavicencio, CAV	38.571	40.000	39.286	+	
Cartagena, Bazurto	13.258	13.636	13.447	-		Harina de trigo					
Cartago (Valle del Cauca)	13.972	14.056	14.019	-		Barranquilla, Barranquillita	3.042	3.076	3.061	+	
Cúcuta, Cenabastos	15.556	15.694	15.648	-		Barranquilla, Granabastos	3.100	3.140	3.120	=	
Cúcuta, La Nueva Sexta	12.311	13.826	12.816	++		Bogotá, D.C., Corabastos	3.200	3.360	3.275	-	
Florencia (Caquetá)	15.278	16.090	15.595	+		Bogotá, D.C., Paloquemao	3.800	4.120	3.930	+	
Ibagué, Plaza La 21	13.861	14.049	13.915	=		Bogotá, D.C., Plaza España	3.394	3.538	3.455	+	
Manizales, Centro Galerías	14.500	14.514	14.507	=		Bogotá, D.C., Plaza Las Flores	4.800	5.400	5.100	-	
Medellín, Central Mayorista de Antioquia	13.228	14.306	13.737	-		Bucaramanga, Centroabastos	4.000	4.240	4.107	=	
Medellín, Plaza Minorista "José María Villa"	12.802	13.039	12.944	-		Bucaramanga, Mercados del centro	4.240	4.520	4.380	=	
Montería, Mercado del Sur	13.636	14.394	13.826	=		Buenaventura (Valle del Cauca)	3.240	3.456	3.352	+	
Neiva, Surabastos	14.444	16.111	15.451	+		Cali, La Floresta	5.000	5.200	5.133	=	
Palmira (Valle del Cauca)	14.713	15.301	15.154	+		Cali, Santa Elena	4.600	4.800	4.667	+	
Pamplona (Norte de Santander)	13.536	14.360	13.948	+		Cali, Siloé	5.200	5.400	5.333	=	
Pereira, Mercasa	17.925	18.459	18.208	=		Cartagena, Bazurto	3.100	3.220	3.155	-	
Popayán, Plaza de mercado del barrio Bolívar	14.931	15.000	14.977	-		Cartago (Valle del Cauca)	3.040	3.120	3.080	-	
Santa Marta (Magdalena)	13.182	16.000	14.356	+		Cúcuta, Cenabastos	3.300	3.600	3.500	-	
Sincelejo, Nuevo Mercado	12.405	13.258	12.760	+		Cúcuta, La Nueva Sexta	3.300	3.600	3.400	-	
Tuluá (Valle del Cauca)	14.028	14.167	14.097	-		Florencia (Caquetá)	3.600	4.264	3.955	-	
Valledupar, Mercado Nuevo	12.689	13.258	12.942	=		Ibagué, Plaza La 21	3.104	3.184	3.132	=	
Villavicencio, CAV	12.727	14.242	13.674	+		Manizales, Centro Galerías	3.120	3.200	3.175	=	
Gelatina						Medellín, Central Mayorista de Antioquia	3.808	4.008	3.912	-	
Barranquilla, Barranquillita	38.810	39.107	38.948	+		Medellín, Plaza Minorista "José María Villa"	4.392	4.440	4.408	+	
Barranquilla, Granabastos	37.500	38.690	38.095	+		Montería, Mercado del Sur	3.360	3.680	3.520	+	
Bogotá, D.C., Corabastos	33.929	35.833	35.320	-		Neiva, Surabastos	3.280	3.440	3.340	-	
Bogotá, D.C., Plaza España	38.988	41.448	40.317	+		Palmira (Valle del Cauca)	4.560	4.640	4.600	+	
Bucaramanga, Centroabastos	37.619	40.119	38.710	=		Pamplona (Norte de Santander)	3.300	3.300	3.300	-	
Bucaramanga, Mercados del centro	38.095	39.286	38.690	=		Pasto, El Potrerillo	3.280	3.600	3.440	+	
Cali, La Floresta	38.690	41.667	39.683	+		Pereira, Mercasa	4.000	4.760	4.487	+	
Cali, Santa Elena	38.690	38.690	38.690	+		Popayán, Plaza de mercado del barrio Bolívar	3.760	3.856	3.819	+	
Cali, Siloé	39.881	41.667	40.476	+		Santa Marta (Magdalena)	3.462	3.600	3.531	=	
Cartagena, Bazurto	39.881	40.000	39.911	-		Sincelejo, Nuevo Mercado	2.800	3.200	2.964	-	
Cartago (Valle del Cauca)	37.798	39.226	38.373	-		Tuluá (Valle del Cauca)	3.080	3.112	3.091	-	
Cúcuta, Cenabastos	38.690	41.667	40.079	+		Valledupar, Mercado Nuevo	3.292	3.333	3.319	=	
Cúcuta, La Nueva Sexta	38.690	39.881	39.087	+		Villavicencio, CAV	3.542	3.750	3.619	=	
Ibagué, Plaza La 21	37.381	37.619	37.460	+							

Cuadro 9. Mercados mayoristas. Precios de venta de productos procesados (continuación)
2023 (9 al 15 de diciembre)

Productos y mercados	Pesos por kilogramo				Tendencia	Productos y mercados	Pesos por kilogramo				Tendencia
	Mínimo	Máximo	Medio				Mínimo	Máximo	Medio		
Harina precocida de maíz						Jugo instantáneo (sobre) (continuación)					
Arauca (Arauca)	3.000	3.500	3.250	n.d.		Cali, Santa Elena	33.333	34.722	33.796	-	
Armenia, Mercar	4.875	5.000	4.938	+		Cali, Siloé	34.722	36.111	35.648	+	
Barranquilla, Barranquillita	3.575	3.642	3.611	-		Cartagena, Bazurto	33.333	34.722	33.681	=	
Barranquilla, Granabastos	3.500	3.667	3.577	-		Cartago (Valle del Cauca)	34.167	34.722	34.537	-	
Bogotá, D.C., Corabastos	3.867	4.421	4.068	-		Ibagué, Plaza La 21	32.639	33.056	32.813	+	
Bogotá, D.C., Paloquemao	5.200	5.600	5.300	+		Medellín, Central Mayorista de Antioquia	31.944	32.500	32.222	+	
Bogotá, D.C., Plaza España	4.617	5.004	4.806	+		Medellín, Plaza Minorista "José María Villa"	32.500	33.056	32.778	=	
Bogotá, D.C., Plaza Las Flores	4.800	5.000	4.933	-		Montería, Mercado del Sur	33.333	34.722	33.681	=	
Bucaramanga, Centroabastos	3.250	3.500	3.389	=		Palmira (Valle del Cauca)	34.722	34.722	34.722	+	
Bucaramanga, Mercados del centro	3.483	3.583	3.533	+		Pasto, El Potrerillo	32.778	34.722	33.889	+	
Buenaventura (Valle del Cauca)	4.256	4.368	4.315	+		Popayán, Plaza de mercado del barrio Bolívar	32.778	33.333	33.148	=	
Cali, La Floresta	5.208	5.417	5.347	+		Santa Marta (Magdalena)	33.889	35.000	34.630	=	
Cali, Santa Elena	4.400	4.600	4.533	+		Sincelejo, Nuevo Mercado	32.500	33.333	32.986	=	
Cali, Siloé	5.000	5.333	5.222	=		Tuluá (Valle del Cauca)	34.167	34.722	34.537	-	
Cartagena, Bazurto	4.000	4.167	4.125	=		Valledupar, Mercado Nuevo	31.944	33.333	32.685	=	
Cartago (Valle del Cauca)	4.464	4.560	4.520	+		Villavicencio, CAV	31.944	36.111	33.681	+	
Cúcuta, Cenabastos	3.100	3.300	3.233	+		Lomitos de atún en lata					
Cúcuta, La Nueva Sexta	3.100	3.300	3.167	-		Armenia, Mercar	35.714	36.027	35.871	+	
Ibagué, Plaza La 21	3.433	3.583	3.521	+		Barranquilla, Barranquillita	38.631	39.167	38.834	-	
Manizales, Centro Galerías	4.417	4.667	4.500	=		Bogotá, D.C., Corabastos	27.898	29.412	28.458	-	
Montería, Mercado del Sur	4.417	5.000	4.646	+		Bogotá, D.C., Plaza España	30.453	32.181	31.184	+	
Neiva, Surabastos	3.333	3.500	3.417	-		Bucaramanga, Centroabastos	35.372	35.714	35.543	=	
Palmira (Valle del Cauca)	4.833	4.833	4.833	+		Bucaramanga, Mercados del centro	31.066	31.127	31.097	+	
Pamplona (Norte de Santander)	3.150	3.200	3.175	-		Buenaventura (Valle del Cauca)	45.313	45.833	45.573	+	
Pasto, El Potrerillo	3.600	3.680	3.627	-		Cali, La Floresta	29.412	30.025	29.820	-	
Pereira, Mercasa	3.900	4.679	4.226	+		Cali, Santa Elena	32.475	33.088	32.680	+	
Popayán, Plaza de mercado del barrio Bolívar	4.160	4.240	4.187	+		Cali, Siloé	31.863	32.475	32.271	+	
Santa Marta (Magdalena)	3.250	3.400	3.329	=		Cartago (Valle del Cauca)	31.434	32.475	31.842	-	
Sincelejo, Nuevo Mercado	3.833	4.042	3.940	-		Cúcuta, Cenabastos	29.412	31.005	30.147	-	
Tuluá (Valle del Cauca)	4.320	4.400	4.347	+		Cúcuta, La Nueva Sexta	30.637	31.618	30.964	-	
Valledupar, Mercado Nuevo	3.083	3.167	3.117	=		Medellín, Central Mayorista de Antioquia	32.552	33.138	32.796	+	
Villavicencio, CAV	3.500	3.667	3.597	-		Medellín, Plaza Minorista "José María Villa"	30.716	30.794	30.739	-	
Jugo de frutas						Montería, Mercado del Sur	33.529	34.118	33.824	+	
Barranquilla, Barranquillita	8.698	8.891	8.778	-		Neiva, Surabastos	37.798	41.369	39.286	-	
Barranquilla, Granabastos	9.147	9.302	9.244	-		Palmira (Valle del Cauca)	31.863	32.108	31.985	+	
Bucaramanga, Centroabastos	8.450	8.527	8.488	=		Pamplona (Norte de Santander)	27.941	29.044	28.493	-	
Cartagena, Bazurto	8.527	8.682	8.605	=		Pereira, Mercasa	37.857	39.214	38.310	=	
Santa Marta (Magdalena)	8.377	8.791	8.565	=		Popayán, Plaza de mercado del barrio Bolívar	33.333	33.690	33.452	=	
Sincelejo, Nuevo Mercado	8.217	8.465	8.351	=		Santa Marta (Magdalena)	26.066	27.647	26.779	+	
Valledupar, Mercado Nuevo	8.527	8.527	8.527	=		Tuluá (Valle del Cauca)	30.453	31.618	30.984	+	
Jugo instantáneo (sobre)						Villavicencio, CAV	35.000	38.051	36.656	+	
Armenia, Mercar	34.167	36.111	35.139	=		Maíz enlatado					
Barranquilla, Barranquillita	33.333	33.611	33.426	-		Medellín, Central Mayorista de Antioquia	19.020	19.216	19.100	+	
Barranquilla, Granabastos	34.167	34.444	34.259	-		Manteca					
Bogotá, D.C., Corabastos	32.500	33.333	33.009	+		Armenia, Mercar	9.300	9.580	9.440	n.d.	
Bogotá, D.C., Paloquemao	35.000	37.500	36.042	+		Bogotá, D.C., Corabastos	6.653	7.133	6.844	-	
Bogotá, D.C., Plaza España	33.333	35.556	34.583	+							
Buenaventura (Valle del Cauca)	32.778	33.333	33.148	+							
Cali, La Floresta	34.722	34.722	34.722	-							

PRECIOS MAYORISTAS

Cuadro 9. Mercados mayoristas. Precios de venta de productos procesados (continuación)
2023 (9 al 15 de diciembre)

Productos y mercados	Pesos por kilogramo				Tendencia	Productos y mercados	Pesos por kilogramo				Tendencia
	Mínimo	Máximo	Medio				Mínimo	Máximo	Medio		
Manteca (continuación)						Mayonesa doy pack (continuación)					
Bogotá, D.C., Paloquemao	7.667	8.133	7.850		+	Cartago (Valle del Cauca)	17.535	18.333	17.859		+
Buenaventura (Valle del Cauca)	11.050	11.200	11.117		-	Cúcuta, Cenabastos	13.235	13.725	13.562		-
Cartago (Valle del Cauca)	8.500	9.000	8.750		=	Cúcuta, La Nueva Sexta	13.725	14.706	14.379		+
Florencia (Caquetá)	9.000	9.200	9.100		-	Ibagué, Plaza La 21	17.368	18.421	17.961		=
Ibagué, Plaza La 21	7.800	7.900	7.850		=	Manizales, Centro Galerías	17.708	17.917	17.847		=
Manizales, Centro Galerías	11.060	12.000	11.687		=	Medellín, Central Mayorista de Antioquia	24.452	25.000	24.720		-
Neiva, Surabastos	7.600	9.500	8.475		-	Palmira (Valle del Cauca)	19.444	20.139	19.878		+
Palmira (Valle del Cauca)	15.000	15.000	15.000		=	Popayán, Plaza de mercado del barrio Bolívar	18.640	24.123	21.389		-
Pamplona (Norte de Santander)	11.417	11.417	11.417		-	Santa Marta (Magdalena)	12.378	12.941	12.666		=
Popayán, Plaza de mercado del barrio Bolívar	8.200	8.300	8.260		-	Sincelejo, Nuevo Mercado	17.188	18.125	17.682		=
Tuluá (Valle del Cauca)	13.850	14.200	14.033		+	Tuluá (Valle del Cauca)	18.368	25.613	21.745		+
						Valledupar, Mercado Nuevo	17.361	18.056	17.708		=
						Villavicencio, CAV	17.500	18.750	18.177		=
Margarina						Mostaza doy pack					
Barranquilla, Barranquillita	16.583	17.033	16.844		+	Barranquilla, Barranquillita	13.371	13.712	13.548		+
Barranquilla, Granabastos	17.500	20.000	18.750		=	Barranquilla, Granabastos	14.470	14.583	14.533		+
Bogotá, D.C., Corabastos	14.100	14.340	14.213		-	Sincelejo, Nuevo Mercado	12.879	13.788	13.438		+
Bogotá, D.C., Plaza España	15.250	16.583	16.096		+						
Bogotá, D.C., Plaza Las Flores	16.000	16.000	16.000		-	Panela cuadrada blanca					
Bucaramanga, Centroabastos	17.000	17.100	17.050		=	Barranquilla, Barranquillita	4.050	4.117	4.083		-
Bucaramanga, Mercados del centro	15.530	15.800	15.665		-	Barranquilla, Granabastos	3.556	3.778	3.664		-
Cali, La Floresta	26.000	26.500	26.167		-	Bucaramanga, Centroabastos	3.500	3.714	3.643		=
Cali, Siloé	26.800	27.000	26.933		=	Charalá (Santander)	3.250	3.250	3.250		-
Cartago (Valle del Cauca)	24.205	25.000	24.545		-	Güepsa (Santander)	2.940	3.000	2.965		+
Ibagué, Plaza La 21	14.080	14.160	14.120		=	Ibagué, Plaza La 21	3.139	3.222	3.174		+
Manizales, Centro Galerías	15.400	16.400	16.067		=	Medellín, Central Mayorista de Antioquia	3.867	4.750	4.339		+
Medellín, Central Mayorista de Antioquia	14.300	14.520	14.398		-	Moniquirá (Boyacá)	3.365	3.403	3.387		+
Medellín, Plaza Minorista "José María Villa"	14.400	14.620	14.503		+	San Gil (Santander), panela	3.000	3.100	3.075		+
Neiva, Surabastos	11.333	12.833	11.938		-	Santa Marta (Magdalena)	3.267	3.403	3.335		=
Palmira (Valle del Cauca)	26.000	26.200	26.100		=	Santana (Boyacá)	2.950	3.000	2.968		+
Pamplona (Norte de Santander)	14.400	14.400	14.400		-	Sincelejo, Nuevo Mercado	3.250	3.450	3.300		=
Pereira, Mercasa	18.000	22.418	20.273		-	Tunja, Complejo de Servicios del Sur	3.429	3.571	3.500		+
Popayán, Plaza de mercado del barrio Bolívar	22.300	22.610	22.470		-	Vélez (Santander)	2.950	3.000	2.968		+
Santa Marta (Magdalena)	18.000	20.727	19.020		+	Panela cuadrada morena					
Tuluá (Valle del Cauca)	26.705	29.773	28.106		+	Ancuya (Nariño)	2.800	2.900	2.867		+
Villavicencio, CAV	13.400	14.190	13.795		=	Bogotá, D.C., Corabastos	3.150	3.505	3.285		+
						Bogotá, D.C., Paloquemao	3.500	3.875	3.694		+
						Bogotá, D.C., Plaza España	3.231	3.478	3.362		+
						Bogotá, D.C., Plaza Las Flores	3.500	3.650	3.600		+
						Bucaramanga, Centroabastos	3.840	3.967	3.922		=
						Bucaramanga, Mercados del centro	4.267	4.333	4.300		+
						Caparrapí (Cundinamarca)	2.750	2.800	2.775		-
						Charalá (Santander)	3.250	3.250	3.250		=
						Consacá (Nariño)	2.800	2.900	2.883		+
						Cúcuta, Cenabastos	3.175	3.373	3.241		-
						Cúcuta, La Nueva Sexta	2.778	2.827	2.803		-
						Florencia (Caquetá)	1.917	1.933	1.928		-
						Güepsa (Santander)	2.540	2.600	2.565		+

Cuadro 9. Mercados mayoristas. Precios de venta de productos procesados (continuación)
2023 (9 al 15 de diciembre)

Productos y mercados	Pesos por kilogramo				Tendencia	Productos y mercados	Pesos por kilogramo				Tendencia
	Mínimo	Máximo	Medio				Mínimo	Máximo	Medio		
Panela cuadrada morena (continuación)						Pastas alimenticias (continuación)					
Moniquirá (Boyacá)	3.365	3.403	3.390	+		Barranquilla, Barranquillita	6.900	6.983	6.933	+	
Montería, Mercado del Sur	2.429	2.429	2.429	=		Barranquilla, Granabastos	6.833	7.167	6.988	-	
Neiva, Surabastos	3.500	3.700	3.600	=		Bogotá, D.C., Corabastos	7.167	7.500	7.350	+	
Nocaima (Cundinamarca)	2.800	2.850	2.808	-		Bogotá, D.C., Plaza España	7.942	8.670	8.236	+	
Pamplona (Norte de Santander)	3.923	3.923	3.923	+		Bogotá, D.C., Plaza Las Flores	7.500	8.333	8.125	-	
Pasto, El Potrerillo	3.120	3.200	3.140	-		Bucaramanga, Centroabastos	7.280	7.520	7.413	=	
Popayán, Plaza de mercado del barrio Bolívar	4.167	4.417	4.306	+		Bucaramanga, Mercados del centro	6.720	7.200	6.960	=	
San Gil (Santander), panela	2.700	2.800	2.767	+		Buenaventura (Valle del Cauca)	7.813	7.917	7.882	+	
Santana (Boyacá)	2.550	2.600	2.568	+		Cali, La Floresta	7.500	7.500	7.500	+	
Tuluá (Valle del Cauca)	4.708	4.792	4.754	+		Cali, Santa Elena	7.167	7.500	7.389	+	
Vélez (Santander)	2.550	2.600	2.568	-		Cali, Siloé	7.500	7.917	7.778	+	
Villavicencio, CAV	3.600	4.100	3.900	-		Cartagena, Bazurto	6.333	6.833	6.625	=	
Villeta (Cundinamarca)	2.700	3.000	2.775	-		Cartago (Valle del Cauca)	7.083	7.167	7.111	+	
Panela en pastilla						Cúcuta, Cenabastos	3.833	4.167	3.944	-	
Caparrapí (Cundinamarca)	2.875	2.938	2.906	-		Cúcuta, La Nueva Sexta	4.500	4.500	4.500	+	
Nocaima (Cundinamarca)	3.229	3.281	3.255	-		Florencia (Caquetá)	6.500	7.167	6.889	=	
San Sebastián de Mariquita (Tolima)	3.200	3.200	3.200	-		Ibagué, Plaza La 21	8.000	8.167	8.083	+	
Villeta (Cundinamarca)	3.125	3.313	3.234	-		Medellín, Central Mayorista de Antioquia	7.767	8.000	7.888	+	
Panela redonda blanca						Medellín, Plaza Minorista "José María Villa"	7.483	7.533	7.504	-	
Cartagena, Bazurto	3.700	3.750	3.713	=		Montería, Mercado del Sur	7.200	7.600	7.400	=	
Medellín, Central Mayorista de Antioquia	3.400	3.600	3.488	-		Neiva, Surabastos	8.167	8.500	8.333	-	
San Sebastián de Mariquita (Tolima)	2.900	3.200	3.075	-		Palmira (Valle del Cauca)	7.708	8.125	7.917	-	
Sincelejo, Nuevo Mercado	4.071	4.143	4.119	+		Pamplona (Norte de Santander)	4.500	4.583	4.542	+	
Panela redonda morena						Pereira, Mercasa	6.783	6.920	6.852	=	
Ancuya (Nariño)	2.800	2.900	2.853	+		Popayán, Plaza de mercado del barrio Bolívar	7.250	7.367	7.317	=	
Armenia, Mercar	4.583	4.667	4.625	+		Santa Marta (Magdalena)	7.650	8.075	7.853	=	
Buenaventura (Valle del Cauca)	4.583	4.667	4.625	+		Sincelejo, Nuevo Mercado	6.400	6.600	6.490	-	
Cali, La Floresta	5.333	5.417	5.389	+		Tuluá (Valle del Cauca)	6.883	7.250	7.017	-	
Cali, Santa Elena	5.208	5.417	5.306	+		Valledupar, Mercado Nuevo	5.833	6.250	6.083	=	
Cali, Siloé	5.500	5.625	5.583	+		Villavicencio, CAV	7.633	8.600	8.046	-	
Caparrapí (Cundinamarca)	3.021	3.021	3.021	-		Sal yodada					
Cartago (Valle del Cauca)	4.688	4.733	4.710	+		Armenia, Mercar	1.920	2.064	1.992	=	
Consacá (Nariño)	2.800	2.900	2.867	+		Barranquilla, Barranquillita	2.016	2.048	2.035	-	
Manizales, Centro Galerías	4.333	4.375	4.361	=		Barranquilla, Granabastos	1.840	2.000	1.918	+	
Medellín, Central Mayorista de Antioquia	3.333	3.650	3.541	+		Bogotá, D.C., Corabastos	1.900	2.000	1.967	+	
Medellín, Plaza Minorista "José María Villa"	3.488	3.542	3.513	+		Bogotá, D.C., Paloquemao	2.150	2.350	2.238	+	
Montería, Mercado del Sur	3.200	3.500	3.275	=		Bogotá, D.C., Plaza España	1.975	2.125	2.045	+	
Palmira (Valle del Cauca)	3.625	3.625	3.625	-		Bogotá, D.C., Plaza Las Flores	2.200	2.300	2.233	+	
Pereira, Mercasa	4.600	4.860	4.751	-		Bucaramanga, Centroabastos	1.875	2.090	1.983	+	
San Sebastián de Mariquita (Tolima)	2.900	3.100	3.000	-		Buenaventura (Valle del Cauca)	1.760	1.840	1.803	-	
Sandoná (Nariño)	2.800	3.000	2.906	+		Cali, La Floresta	2.080	2.080	2.080	+	
Tuluá (Valle del Cauca)	4.750	4.813	4.785	+		Cali, Santa Elena	2.000	2.040	2.027	+	
Yolombó (Antioquia)	3.167	3.450	3.288	-		Cali, Siloé	2.080	2.080	2.080	+	
Pastas alimenticias						Cartagena, Bazurto	880	960	900	=	
Arauca (Arauca)	4.067	4.158	4.113	-		Cartago (Valle del Cauca)	1.984	2.000	1.995	-	
Armenia, Mercar	7.600	8.000	7.800	=		Cúcuta, Cenabastos	1.900	2.000	1.950	+	
						Cúcuta, La Nueva Sexta	1.900	1.950	1.933	+	
						Ibagué, Plaza La 21	1.936	1.992	1.972	+	
						Manizales, Centro Galerías	2.000	2.080	2.040	=	
						Medellín, Central Mayorista de Antioquia	1.912	1.936	1.922	+	

Cuadro 9. Mercados mayoristas. Precios de venta de productos procesados (conclusión) 2023 (9 al 15 de diciembre)

Productos y mercados	Pesos por kilogramo				Tendencia	Productos y mercados	Pesos por kilogramo				Tendencia
	Mínimo	Máximo	Medio	Precios			Mínimo	Máximo	Medio	Precios	
Sal yodada (continuación)						Sardinas en lata					
Medellín, Plaza Minorista "José María Villa"	1.840	1.960	1.904		-	Armenia, Mercar	16.206	16.667	16.436		+
Montería, Mercado del Sur	1.920	2.000	1.980		+	Barranquilla, Barranquillita	15.235	15.309	15.262		+
Neiva, Surabastos	2.000	2.080	2.050		+	Barranquilla, Granabastos	15.196	15.294	15.233		+
Palmira (Valle del Cauca)	2.000	2.000	2.000		-	Bogotá, D.C., Corabastos	15.373	16.471	15.920		-
Pamplona (Norte de Santander)	1.850	1.850	1.850		+	Bogotá, D.C., Plaza España	16.255	17.794	17.200		+
Pasto, El Potrerillo	1.850	2.000	1.913		=	Cali, La Floresta	13.725	13.725	13.725		-
Pereira, Mercasa	1.800	2.100	1.990		-	Cali, Santa Elena	17.794	18.382	18.023		-
Popayán, Plaza de mercado del barrio Bolívar	1.984	2.000	1.995		=	Cali, Siloé	14.216	14.706	14.379		=
Santa Marta (Magdalena)	2.000	2.072	2.024		=	Cartagena, Bazurto	11.176	11.529	11.265		-
Sincelejo, Nuevo Mercado	1.916	1.920	1.919		-	Cartago (Valle del Cauca)	17.059	18.333	17.549		-
Tuluá (Valle del Cauca)	1.960	2.000	1.981		-	Cúcuta, Cenabastos	16.667	18.137	17.320		-
Tunja, Complejo de Servicios del Sur	960	1.900	1.415		+	Cúcuta, La Nueva Sexta	18.333	18.480	18.407		-
Valledupar, Mercado Nuevo	2.000	2.000	2.000		+	Montería, Mercado del Sur	13.412	13.647	13.490		+
Villavicencio, CAV	1.900	2.200	2.000		+	Palmira (Valle del Cauca)	18.627	19.118	18.848		-
Salsa de tomate doy pack						Pamplona (Norte de Santander)	17.157	17.353	17.255		-
Armenia, Mercar	15.278	16.111	15.694		+	Pereira, Mercasa	17.059	18.049	17.554		+
Barranquilla, Barranquillita	18.438	18.611	18.507		+	Popayán, Plaza de mercado del barrio Bolívar	12.647	12.814	12.735		=
Barranquilla, Granabastos	13.889	14.722	14.306		+	Santa Marta (Magdalena)	11.294	11.953	11.625		=
Bogotá, D.C., Corabastos	16.771	18.958	17.817		+	Sincelejo, Nuevo Mercado	10.294	10.784	10.635		-
Bogotá, D.C., Plaza España	18.264	18.965	18.615		+	Tuluá (Valle del Cauca)	17.647	19.510	18.529		-
Bucaramanga, Centroabastos	12.292	18.421	14.836		=	Villavicencio, CAV	16.471	18.118	17.487		-
Bucaramanga, Mercados del centro	12.917	13.108	13.013		=	Sopa de pollo (caja)					
Buenaventura (Valle del Cauca)	18.056	18.264	18.160		+	Bogotá, D.C., Corabastos	24.138	25.287	24.659		+
Cali, La Floresta	20.833	21.528	21.065		+	Bogotá, D.C., Paloquemao	28.736	31.290	30.053		+
Cali, Santa Elena	20.000	20.833	20.278		+	Bogotá, D.C., Plaza España	24.678	27.337	25.980		+
Cali, Siloé	21.875	22.569	22.106		=	Vinagre					
Cartagena, Bazurto	17.361	18.056	17.795		=	Barranquilla, Barranquillita	1.950	2.042	2.000		+
Cartago (Valle del Cauca)	17.535	17.882	17.708		-	Barranquilla, Granabastos	1.817	1.917	1.860		-
Cúcuta, Cenabastos	13.235	13.725	13.562		-	Bucaramanga, Centroabastos	2.000	2.083	2.033		=
Cúcuta, La Nueva Sexta	14.706	14.706	14.706		+	Bucaramanga, Mercados del centro	3.167	3.333	3.250		=
Ibagué, Plaza La 21	17.250	19.750	18.125		-	Cartagena, Bazurto	1.417	1.500	1.469		=
Manizales, Centro Galerías	17.708	17.917	17.847		=	Cúcuta, Cenabastos	2.167	2.250	2.194		-
Medellín, Central Mayorista de Antioquia	16.458	23.289	19.973		-	Cúcuta, La Nueva Sexta	2.167	2.250	2.194		-
Medellín, Plaza Minorista "José María Villa"	17.188	17.535	17.352		-	Montería, Mercado del Sur	1.667	1.800	1.708		=
Montería, Mercado del Sur	19.380	20.349	19.985		=	Pamplona (Norte de Santander)	1.750	1.833	1.792		=
Palmira (Valle del Cauca)	19.965	20.139	20.095		+	Santa Marta (Magdalena)	1.483	1.558	1.514		=
Popayán, Plaza de mercado del barrio Bolívar	12.917	16.425	14.669		-	Sincelejo, Nuevo Mercado	1.250	1.375	1.323		-
Santa Marta (Magdalena)	12.035	13.235	12.737		=	Valledupar, Mercado Nuevo	1.417	1.500	1.444		+
Sincelejo, Nuevo Mercado	17.188	18.056	17.483		=						
Tuluá (Valle del Cauca)	18.611	20.313	19.442		+						
Valledupar, Mercado Nuevo	17.361	18.056	17.708		=						
Villavicencio, CAV	17.500	18.750	18.177		=						

TENDENCIAS

---	-	+	+++
Variación mayor al -20 %	Variación entre 0 % y -10 %	Variación entre 0 % y 10 %	Variación mayor al 20 %
--	=	++	n. d.
Variación entre -10 % y -20 %	Variación igual a 0 %	Variación entre 10 % y 20 %	No determinado



@DANE_Colombia



/DANEColombia



/DANEColombia



@DANEColombia

SIPSA

SISTEMA DE INFORMACIÓN
DE PRECIOS Y ABASTECIMIENTO
DEL SECTOR AGROPECUARIO

www.dane.gov.co