

**SIPSA**

 SISTEMA DE INFORMACIÓN  
 DE PRECIOS Y ABASTECIMIENTO  
 DEL SECTOR AGROPECUARIO


## COMPORTAMIENTO DE LOS PRECIOS

### Aumentó la oferta de verduras

El Departamento Administrativo Nacional de Estadística (DANE), por medio del Sistema de Información de Precios y Abastecimiento del Sector Agropecuario (SIPSA) comunicó que durante la semana del 16 al 22 de diciembre de 2023 disminuyeron las cotizaciones de las verduras y los tubérculos, mientras que subieron los precios de las frutas.

Disminuyeron las cotizaciones mayoristas de las verduras, por el comportamiento del pimentón, la lechuga Batavia, el tomate chonto, la ahuyama, la arveja verde en vaina, el chócolo mazorca, el pepino cohombro, la zanahoria y el brócoli. Bajaron las cotizaciones del pimentón ya que llegó una mayor cantidad de producto desde Antioquia, Norte de Santander y Santander, donde están saliendo cosechas. De la misma forma, aumentó la oferta de

lechuga Batavia procedente de Nariño, Antioquia y Cundinamarca, lo que hizo que bajaran los precios.

También se registró una reducción de las cotizaciones de los tubérculos, raíces y plátanos, especialmente de las papas criolla limpia, capira, única, parda pastusa y superior, el plátano hartón verde y la arracacha blanca. Cayeron los precios de la papa criolla limpia por la mayor producción en las zonas de cultivo de Nariño, Antioquia, Boyacá y Cundinamarca.

En cambio, subieron los precios de las frutas, debido al comportamiento de la uva Isabela, el aguacate papelillo, la granadilla, las naranjas Valencia y Sweet, el melón Cantalup y la patilla. Se presentó un incremento en las cotizaciones de la uva Isabela ante el incremento de la demanda por la temporada navideña, a lo que se sumó una menor oferta desde Valle del Cauca.

### CONTENIDO

Comportamiento de los precios .....	1
Informe de contexto .....	2
Indicador de abastecimiento .....	4
Lo que más sube y lo que más baja .....	8
Verduras y hortalizas .....	9
Frutas frescas .....	21
Tubérculos, raíces y plátanos .....	34
Granos, cárnicos y procesados .....	39

# INFORME DE CONTEXTO

## Diferencias de precios entre variedades de limón

El limón es un cítrico muy conocido y consumido en todo el mundo y en algunos países se le conoce como lima. En los mercados mayoristas de las diferentes ciudades del país se ofrecen las variedades común, Tahití y mandarino. Éstas se diferencian principalmente por su apariencia (uno es redondo y pequeño, el otro es de mayor tamaño, de forma ovalada y con una cáscara más gruesa y el tercero de piel más rugosa y tonalidad amarilla).

En general, el abastecimiento de limón se realiza desde zonas cercanas a los mercados. En la tabla siguiente se pueden apreciar los municipios abastecedores de las tres variedades de limón, teniendo en cuenta la información reportada por el componente de abastecimiento de alimentos del SIPSA, para las ciudades de Armenia, Ibagué, Medellín, Pereira y Villavicencio.

**Cuadro 1.** Municipios y departamentos abastecedores de limón por ciudad

Mercado	Común	Tahití	Mandarino
Armenia	Caicedonia (Valle del Cauca), Espinal (Tolima)	Quimbaya, Montenegro (Risaralda), Alcalá, Caicedonia (Valle del Cauca)	Armenia, Génova, Quimbaya (Quindío)
Ibagué	Guamo, Suarez, Espinal (Tolima)	Guamo (Tolima)	Líbano (Tolima)
Medellín	Guamo, Espinal (Tolima), Ecuador, Barrancabermeja (Santander)	La Pintada, Uramita, Venecia (Antioquia), Chinchiná (Caldas), La Unión, Zarzal (Valle del Cauca), Taminango, La Unión (Nariño)	Montebello, Santa Bárbara, Cocorná, Cañasgordas (Antioquia)
Pereira	La Unión (Valle del Cauca), Pereira, Marsella (Risaralda), Viterbo (Caldas)	Pereira, Belén de Umbria (Risaralda), Viterbo (Caldas), La Unión (Valle del Cauca)	Pereira, Chinchiná, La Virginia, Balboa (Risaralda), Alcalá (Valle del Cauca)
Villavicencio	Villavicencio, Juan Carlos de Guaroa (Meta)	Villavicencio, Lejanías, Puerto López, Vistahermosa, San Carlos de Guaroa, Cumaral (Meta)	Guayabetal, Lejanías, El Dorado, El Castillo, Cubarral (Meta), Cáqueza (Cundinamarca)

Fuente: DANE-SIPSA. Cálculos: SIPSA



Fuente: <https://agroexportaciones.com/2020/07/29/limon-tahiti-citrico-va-camino-a-convertirse-en-la-nueva-estrella-de-la-agroexportacion/>

En general, en las diferentes ciudades se comercializa limón de regiones cercanas, situación que se observa más claramente para los limones Tahití y mandarino. Para estas variedades, el 54% del abastecimiento (entre enero y noviembre de 2023) provino de Tolima y Santander, departamentos que se repiten en el caso del limón común.

En el caso del limón Tahití, a los mercados mayoristas del país, el 32% ingresa desde el departamento de Tolima, especialmente de los municipios de Espinal, Guamo y Fresno, y el 29% lo hace desde Santander (Girón, Lebrija y Rionegro). También ingresa, aunque en menor medida, desde Garzón (Huila) y Taminango (Nariño).

Esta variedad se envía en su mayoría hacia Bogotá, Bucaramanga y Medellín, mercados que suman el 82% del total enviado a los mercados mayoristas del país. Además de los municipios anteriormente mencionados desde donde llega limón Tahití, también se encuentran La Unión (Valle del Cauca), La Unión (Nariño), San Sebastián de Mariquita (Tolima), La Mesa (Cundinamarca) y La Pintada (Antioquia).

Por su parte, el limón mandarino ingresa, principalmente, a los mercados de las ciudades de Medellín, Cúcuta y Villavicencio, que suman el 73% del total del abastecimiento nacional. Los lugares de procedencia de esta variedad están concentrados en Antioquia (33%) y Norte de Santander (21%) y se complementa con el cítrico oriundo de Cundinamarca, Meta, Caldas y Cauca.

Cabe destacar que el abastecimiento de esta variedad es netamente regional. De esta forma el 82% que llega a Medellín lo hace del mismo departamento, especialmente de los municipios de Montebello, Cocorná, Cañasgordas, Santa Bárbara y Liborina, mientras que el 99% del limón mandarino que ingresa a Cúcuta es nortesantanderano,

# PRECIOS MAYORISTAS

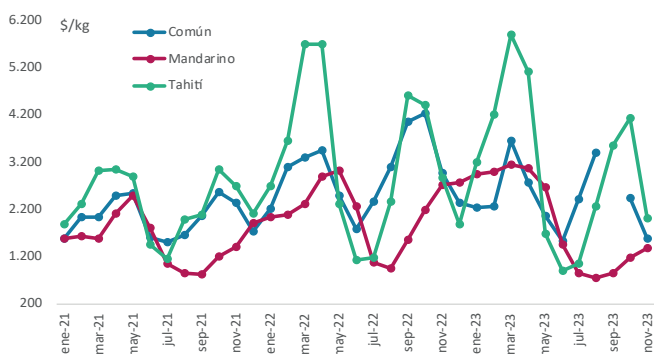
específicamente de los municipios de Arboledas, El Zulia, Cucutilla, Salazar y Bucarasica.

En el caso del limón común, el abastecimiento es mucho más variado, aunque una buena parte se concentra en los departamentos de Tolima y Santander. Sin embargo, esta variedad de limón llega a un gran número de mercados, entre los que se destacan los de las ciudades de Barranquilla, Bucaramanga, Medellín, Cali, Cúcuta y Cartagena.

Por ejemplo, a Barranquilla llega en su mayoría de regiones distantes como Guamo (Tolima), Girón, Lebrija (Santander) y Ecuador y solo un pequeño porcentaje lo hace de municipios más cercanos como Repelón, Palmar de Varela o Santo Tomás, en Atlántico. Lo mismo sucede en el mercado de Cartagena, a donde llega limón común desde Marinilla (Antioquia), Guamo (Tolima) y Ecuador, pero también lo hace, aunque en menor medida, desde Clemencia y Santa Rosa (Bolívar).

En cuanto a los precios, hay varias ciudades en las que se comercializan las tres variedades, como se mencionó anteriormente. Sin embargo, los precios tienen similitudes en varias ciudades.

**Gráfico 1.** Precios mayoristas de los limones común, Tahití y mandarino en Medellín  
Enero de 2021 a noviembre de 2023

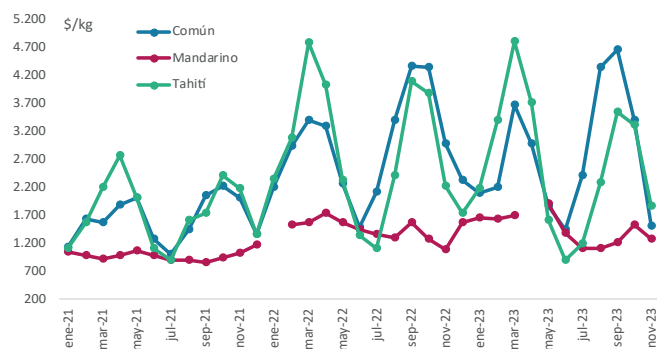


Fuente: DANE- SIPSA.

En Medellín, por ejemplo, los precios del limón Tahití están 69% por encima que los del mandarino y solo 13% que los del común. Sin embargo, hay momentos, como en los meses de junio y julio, cuando los del limón Tahití están por debajo de los de las otras dos variedades y esto está dado por la salida de las cosechas en las zonas productoras, las cuales tienen un comportamiento completamente estacional.

Cabe destacar que las cotizaciones mayoristas de las tres variedades siguen casi el mismo patrón y cuando las de una variedad suben o bajan, las de las otras tienen la misma tendencia. Sin embargo, este comportamiento no se cumplió en noviembre de 2023, pues mientras los precios del común y el Tahití subieron, los del mandarino bajaron; para este mes hubo una mayor presencia de producto de primera calidad oriundo de Montebello y Cañasgordas (Antioquia), por lo que los comerciantes decidieron bajar el precio para darle rotación al cítrico.

**Gráfico 2.** Precios mayoristas de los limones común, Tahití y mandarino en Ibagué  
Enero de 2021 a noviembre de 2023



Fuente: DANE- SIPSA.

En Ibagué sucede lo mismo que en Medellín con los precios del limón mandarino: los del Tahití están 82%, en promedio, por encima. En contraste, los del común y el Tahití son similares e inclusive en algunos meses puntuales los de la primera variedad son mayores que los de la segunda.

En conclusión, los precios del limón mandarino son más bajos que los del Tahití y los del común en la mayor parte de los mercados analizados. A esto se suma que el abastecimiento del mandarino se da desde regiones productoras a los centros de comercialización, mientras que la de las otras variedades está concentrada en unos pocos departamentos.

# INDICADOR DE ABASTECIMIENTO DE ALIMENTOS

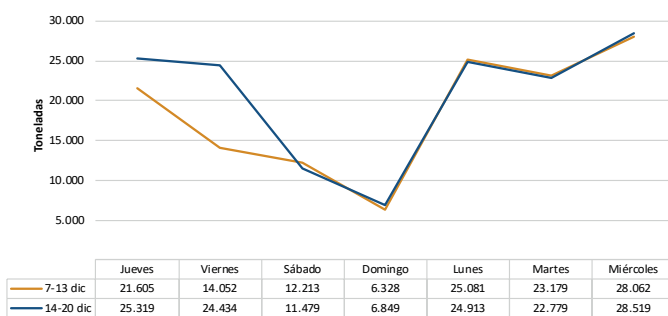
## Mayor oferta de alimentos

El abastecimiento en los mercados mayoristas donde el SIPSA en el Componente de Abastecimiento tomó información para las semanas del 7 al 13 y del 14 al 20 de diciembre de 2023 aumentó en 10,55%.

El comportamiento del acopio diario de alimentos para las últimas dos semanas se observa en la siguiente gráfica, presentándose un mayor abastecimiento durante la última semana. Es de anotar que el viernes 8 de diciembre fue festivo.

**Gráfico 3.** Abastecimiento diario de alimentos de las últimas dos semanas

32 mercados mayoristas  
7 al 20 de diciembre de 2023



Fuente: DANE – SIPSA\_A



Fuente: DANE

Así, la categoría de otros grupos aumentó su oferta un 19,27%, los tubérculos, raíces y plátanos crecieron un 11,02%, las verduras y hortalizas mejoraron su acopio en un 7,11% y el abastecimiento de las frutas se incrementó un 6,90%.

Entre los mercados mayoristas que registraron alzas en su oferta de alimentos se encuentran Barranquillita y Granabastos, en Barranquilla, que aumentaron su abastecimiento un 61,76%, por las verduras y hortalizas que incrementaron sus inventarios un 80,77%, debido al mayor ingreso de cebollas cabezona roja y junca, tomate chonto, chócolo mazorca y lechuga Batavia. En Bazurto en Cartagena el abastecimiento creció un 43,92%, por los tubérculos, raíces y plátanos que registraron un mayor suministro del orden del 69,74%, ante un alza en el abastecimiento de plátano hartón verde, papa única y yuca, principalmente.

En el Nuevo Mercado, en la ciudad de Sincelejo, el abastecimiento aumentó un 43,37%, debido a la categoría de otros grupos que presentó un mayor acopio del orden del 114,32%, debido a alimentos como el azúcar, el maíz amarillo, el arroz y las harinas. En cuanto al mercado de Santa Marta, los inventarios de alimentos mejoraron un 33,78% por la categoría de otros grupos que creció un 141,32%, ante los mayores volúmenes de harinas, arroz y pasabocas.

## PRECIOS MAYORISTAS

En Tunja, en el Complejo de Servicios del Sur, se incrementó la oferta en un 28,91%, por la categoría de otros grupos que registró un alza del 103,73%, como resultado del mayor ingreso de maíz amarillo y harinas. En el caso de La 41 y Mercasa, en Pereira, el aprovisionamiento de alimentos ascendió un 28,38% por las verduras y hortalizas que registraron un aumento del 39,21%, como consecuencia de la mayor entrada de tomate chonto, cebollas cabezonas roja y blanca y arveja verde en vaina.

Respecto al mercado de Florencia, mejoró el acopio en un 28,33%, por los tubérculos, raíces y plátanos que reportaron un crecimiento del 48,23%, por el mayor ingreso de papas parda pastusa y superior. Finalmente, en Valledupar aumentó la oferta de alimentos en un 17,53%, a causa de los tubérculos, raíces y plátanos que tuvieron una variación positiva del 49,82%, influenciado por alimentos como el plátano hartón verde y la papa única.

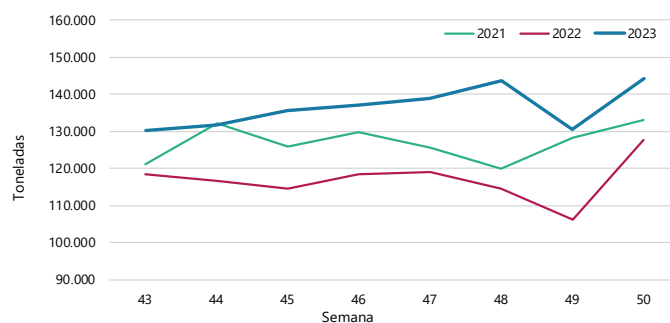
La participación de los diferentes grupos en el total del abastecimiento para la semana comprendida del 14 al 20 de diciembre fue la siguiente: los tubérculos, raíces y plátanos participaron con el 29,57%, las verduras y hortalizas concentraron el 26,85%, las frutas representaron el 22,81% y los otros grupos el 20,77%.

Revisando el acopio de los años anteriores para la semana 50, a pesar de la disminución en el abastecimiento que se presentó por el día festivo, el acopio de este año sigue estando por encima de los años anteriores, con un aumento de 12,95% con respecto al 2022 y de 8,33% frente al 2021.



Fuente: DANE

**Gráfico 4.** Abastecimiento semanal de alimentos de los últimos tres años  
29 mercados mayoristas (2021 y 2022) y 32 mercados mayoristas (2023)  
2021 - 2023



Fuente: DANE – SIPSA\_A

**Cuadro 2.** Evolución del abastecimiento por ciudad 2023 (7 al 20 de diciembre)

Total mercados			
GRUPO	7 al 13 de diciembre	14 al 20 de diciembre	Variación (%)
Frutas	30.784	32.908	6,90%
Tubérculos, raíces y plátanos	38.433	42.666	11,02%
Verduras y hortalizas	36.173	38.745	7,11%
Otros grupos*	25.130	29.974	19,27%
<b>Total general</b>	<b>130.520</b>	<b>144.293</b>	<b>10,55%</b>

Armenia, Mercar			
GRUPO	7 al 13 de diciembre	14 al 20 de diciembre	Variación (%)
Frutas	584	611	4,61%
Tubérculos, raíces y plátanos	640	691	7,93%
Verduras y hortalizas	835	723	-13,36%
Otros grupos*	285	476	67,14%
<b>Total</b>	<b>2.343</b>	<b>2.501</b>	<b>6,71%</b>

Barranquilla, Barranquillita y Granabastos			
GRUPO	7 al 13 de diciembre	14 al 20 de diciembre	Variación (%)
Frutas	1.518	1.904	25,45%
Tubérculos, raíces y plátanos	1.638	2.494	52,27%
Verduras y hortalizas	928	1.677	80,77%
Otros grupos*	2.888	5.201	80,12%
<b>Total</b>	<b>6.971</b>	<b>11.276</b>	<b>61,76%</b>

Bogotá, D.C., Corabastos, Paloquemao, Plaza Las Flores y Plaza Samper Mendoza			
GRUPO	7 al 13 de diciembre	14 al 20 de diciembre	Variación (%)
Frutas	12.325	12.420	0,77%
Tubérculos, raíces y plátanos	14.479	14.396	-0,57%
Verduras y hortalizas	15.523	16.637	7,18%
Otros grupos*	4.760	4.885	2,63%
<b>Total</b>	<b>47.086</b>	<b>48.337</b>	<b>2,66%</b>

Bucaramanga, Centroabastos			
GRUPO	7 al 13 de diciembre	14 al 20 de diciembre	Variación (%)
Frutas	2.734	3.225	17,94%
Tubérculos, raíces y plátanos	2.859	2.797	-2,20%
Verduras y hortalizas	3.621	3.388	-6,43%
Otros grupos*	654	492	-24,76%
<b>Total</b>	<b>9.868</b>	<b>9.901</b>	<b>0,33%</b>

Cali, Cavasa y Santa Helena			
GRUPO	7 al 13 de diciembre	14 al 20 de diciembre	Variación (%)
Frutas	1.864	1.645	-11,75%
Tubérculos, raíces y plátanos	2.093	2.199	5,08%
Verduras y hortalizas	2.594	2.375	-8,43%
Otros grupos*	2.480	3.037	22,48%
<b>Total</b>	<b>9.030</b>	<b>9.256</b>	<b>2,50%</b>

Cartagena, Bazaruto			
GRUPO	7 al 13 de diciembre	14 al 20 de diciembre	Variación (%)
Frutas	668	1.068	59,88%
Tubérculos, raíces y plátanos	1.339	2.272	69,74%
Verduras y hortalizas	627	970	54,63%
Otros grupos*	1.611	1.799	11,67%
<b>Total</b>	<b>4.245</b>	<b>6.109</b>	<b>43,92%</b>

Cúcuta, Cenabastos y La Nueva Sexta			
GRUPO	7 al 13 de diciembre	14 al 20 de diciembre	Variación (%)
Frutas	758	847	11,80%
Tubérculos, raíces y plátanos	1.757	1.620	-7,78%
Verduras y hortalizas	1.354	1.444	6,61%
Otros grupos*	2.878	2.474	-14,06%
<b>Total</b>	<b>6.747</b>	<b>6.385</b>	<b>-5,37%</b>

Florencia (Caquetá)			
GRUPO	7 al 13 de diciembre	14 al 20 de diciembre	Variación (%)
Frutas	65	93	43,38%
Tubérculos, raíces y plátanos	107	159	48,23%
Verduras y hortalizas	100	98	-2,64%
Otros grupos*	0,00	0,04	-
<b>Total</b>	<b>272</b>	<b>349</b>	<b>28,33%</b>

Ibagué, Plaza La 21			
GRUPO	7 al 13 de diciembre	14 al 20 de diciembre	Variación (%)
Frutas	166	190	14,62%
Tubérculos, raíces y plátanos	475	428	-10,06%
Verduras y hortalizas	190	186	-1,86%
Otros grupos*	146	157	7,80%
<b>Total</b>	<b>977</b>	<b>961</b>	<b>-1,61%</b>

Ipiales, Centro de Acopio**			
GRUPO	7 al 13 de diciembre	14 al 20 de diciembre	Variación (%)
Frutas	130	270	107,69%
Tubérculos, raíces y plátanos	635	616	-2,89%
Verduras y hortalizas	512	504	-1,51%
<b>Total</b>	<b>1.276</b>	<b>1.390</b>	<b>8,93%</b>

Manizales, Centro Galerías			
GRUPO	7 al 13 de diciembre	14 al 20 de diciembre	Variación (%)
Frutas	392	468	19,29%
Tubérculos, raíces y plátanos	589	608	3,26%
Verduras y hortalizas	397	393	-1,04%
Otros grupos*	388	478	23,13%
<b>Total</b>	<b>1.767</b>	<b>1.947</b>	<b>10,22%</b>

**Cuadro 2.** Evolución del abastecimiento por ciudad (conclusión)  
2023 (7 al 20 de diciembre)**Medellín, Central Mayorista de Antioquia y Plaza Minorista José María Villa**

GRUPO	7 al 13 de diciembre	14 al 20 de diciembre	Variación (%)
Frutas	5.724	6.073	6,10%
Tubérculos, raíces y plátanos	4.457	5.523	23,91%
Verduras y hortalizas	4.299	4.882	13,57%
Otros grupos*	6.326	7.077	11,87%
<b>Total</b>	<b>20.806</b>	<b>23.555</b>	<b>13,21%</b>

**Montería, Mercado del Sur**

GRUPO	7 al 13 de diciembre	14 al 20 de diciembre	Variación (%)
Frutas	114	117	2,49%
Tubérculos, raíces y plátanos	487	451	-7,43%
Verduras y hortalizas	269	306	13,58%
Otros grupos*	61	78	26,81%
<b>Total</b>	<b>931</b>	<b>951</b>	<b>2,11%</b>

**Neiva, Surabastos**

GRUPO	7 al 13 de diciembre	14 al 20 de diciembre	Variación (%)
Frutas	478	408	-14,64%
Tubérculos, raíces y plátanos	595	672	12,97%
Verduras y hortalizas	697	662	-5,02%
Otros grupos*	286	403	40,79%
<b>Total</b>	<b>2.056</b>	<b>2.144</b>	<b>4,32%</b>

**Pasto, El Potrerillo**

GRUPO	7 al 13 de diciembre	14 al 20 de diciembre	Variación (%)
Frutas	254	231	-8,83%
Tubérculos, raíces y plátanos	588	885	50,49%
Verduras y hortalizas	674	509	-24,55%
Otros grupos*	8	12	47,23%
<b>Total</b>	<b>1.524</b>	<b>1.637</b>	<b>7,41%</b>

**Pereira, La 41 y Mercasa**

GRUPO	7 al 13 de diciembre	14 al 20 de diciembre	Variación (%)
Frutas	614	812	32,26%
Tubérculos, raíces y plátanos	566	670	18,29%
Verduras y hortalizas	521	725	39,21%
Otros grupos*	866	1.089	25,71%
<b>Total</b>	<b>2.568</b>	<b>3.296</b>	<b>28,38%</b>

**Popayán, Plaza de Mercado del Barrio Bolívar**

GRUPO	7 al 13 de diciembre	14 al 20 de diciembre	Variación (%)
Frutas	109	102	-6,24%
Tubérculos, raíces y plátanos	1.053	1.083	2,90%
Verduras y hortalizas	147	98	-33,28%
Otros grupos*	155	251	62,07%
<b>Total</b>	<b>1.464</b>	<b>1.535</b>	<b>4,85%</b>

**Santa Marta (Magdalena)**

GRUPO	7 al 13 de diciembre	14 al 20 de diciembre	Variación (%)
Frutas	167	189	13,50%
Tubérculos, raíces y plátanos	295	358	21,54%
Verduras y hortalizas	195	230	18,34%
Otros grupos*	93	224	141,32%
<b>Total</b>	<b>749</b>	<b>1.002</b>	<b>33,78%</b>

**Sincelejo, Nuevo Mercado**

GRUPO	7 al 13 de diciembre	14 al 20 de diciembre	Variación (%)
Frutas	267	314	17,75%
Tubérculos, raíces y plátanos	764	923	20,71%
Verduras y hortalizas	368	377	2,40%
Otros grupos*	553	1.185	114,32%
<b>Total</b>	<b>1.952</b>	<b>2.799</b>	<b>43,37%</b>

**Tibasosa, Coomproiente\*\*\***

GRUPO	7 al 13 de diciembre	14 al 20 de diciembre	Variación (%)
Frutas	415	404	-2,71%
Tubérculos, raíces y plátanos	455	414	-8,92%
Verduras y hortalizas	558	660	18,25%
Otros grupos*	18	15	-15,80%
<b>Total</b>	<b>1.446</b>	<b>1.493</b>	<b>3,27%</b>

**Tunja, Complejo de Servicios del Sur**

GRUPO	7 al 13 de diciembre	14 al 20 de diciembre	Variación (%)
Frutas	653	703	7,72%
Tubérculos, raíces y plátanos	1.452	2.186	50,55%
Verduras y hortalizas	1.011	1.097	8,53%
Otros grupos*	40	82	103,73%
<b>Total</b>	<b>3.156</b>	<b>4.068</b>	<b>28,91%</b>

**Valledupar, Mercabastos y Mercado Nuevo**

GRUPO	7 al 13 de diciembre	14 al 20 de diciembre	Variación (%)
Frutas	306	397	29,72%
Tubérculos, raíces y plátanos	305	457	49,82%
Verduras y hortalizas	153	206	34,71%
Otros grupos*	415	326	-21,49%
<b>Total</b>	<b>1.179</b>	<b>1.386</b>	<b>17,53%</b>

**Villavicencio, Central de Abastos de Villavicencio**

GRUPO	7 al 13 de diciembre	14 al 20 de diciembre	Variación (%)
Frutas	481	417	-13,29%
Tubérculos, raíces y plátanos	805	765	-4,98%
Verduras y hortalizas	601	598	-0,52%
Otros grupos*	220	234	6,54%
<b>Total</b>	<b>2.108</b>	<b>2.015</b>	<b>-4,40%</b>

Fuente: DANE-SIPSA

\* Otros grupos comprende: carnes, granos y cereales, lácteos y huevos, pescados y procesados.  
\*\* En la Central de Acopio de Ipiales no se recoge información de alimentos clasificados en otros grupos.

## CIUDADES

## LO QUE MÁS SUBE

## LO QUE MÁS BAJA

## Bogotá D. C.

Habichuela, ajo, pimentón, remolacha, coliflor, lechuga Batavia, limón común, tangelo, patilla baby, mora de Castilla, granadilla, piña perolera, na-ranjas Valencia y Sweet, curu-ba, lulo, melón Cantalup, arve-jas amarilla y verde secas im-portadas, quesos cuajada y costeño y filete congelado im-portado de basa.

Pepino de rellenar, espinaca, cebolla junca Aquitania, calabaza, repollo morado, brócoli, chócolo mazorca, tomates chon-to y larga vida, haba verde, pitahaya, maracuyá, mango común, tomate de árbol, kiwi, arracacha amarilla, papas criolla sucia y limpia, superior, úni-ca y sabanera.

## Medellín

Habichuela, fríjol verde carga-manto, pepino cohombro, be-renjena, coliflor, chócolo ma-zorca, limón mandarino, breva, mandarina Oneco, granadilla, pera nacional, naranja Valen-cia, banano bocadillo, manzana nacional, arracacha blanca y plátano dominico verde.

Lechuga crespa verde, pimen-tón, calabaza, pepino de relle-nar, cebolla puerro, zanahoria larga vida, repollos blanco y morado, ají topito dulce, toma-te larga vida, pitahaya, papa criolla limpia, plátano hartón maduro y verde, maíces amari-llo trillado y amarillo y blanco en cáscara, piernas de pollo y muslos de pollo sin rabadilla.

## Bucaramanga

Ahuyamín (Sakata), repollo mo-rado, remolacha, piña perole-ra, patilla, tangelo, naranja Valencia, uva Isabela, melón Cantalup y aguacate papelillo.

Brócoli, calabacín, pimentón, tomate Riogrande, espinaca, coliflor, fríjol verde en vaina, cebolla junca, zanahoria, gua-nábana, curuba, maracuyá, ciruela roja, lulo, kiwi, mango Tommy y arracacha amarilla.

## Cúcuta

Repollos morado y verde, le-chugas crespa verde y Batavia, remolacha regional, zanahoria, calabaza, apio, arveja verde en vaina, guayaba pera, melón Cantalup, maracuyá, papaya Maradol, ciruela roja, durazno nacional y pernil sin hueso de cerdo.

Pepino cohombro, pimentón, cebollas junca Berlín y cabezo-nas roja y blanca, chócolo ma-zorca, habichuela, fríjol verde bolo, limón Tahití, mango Tommy, curuba y piña gold.

## Cali

Habichuela, remolacha bogo-tana, repollo blanco, naranja Sweet, granadilla, mandarinas Oneco y Arrayana, piña gold, melón Cantalup, patilla, uva importada, arracacha amarilla, galletas saladas, fríjol calima y lenteja importada.

Chócolo mazorca, fríjol verde cargamanto, zanahoria, tomate chonto, pimentón, cebollas ca-bezona blanca bogotana y junca Tenerife, maracuyá, to-mate de árbol, kiwi, limón Tahi-tí, guayaba pera y papa criolla limpia.

## Barranquilla

Habichuela, mandarina común y guayaba común.

Tomates chonto y Riogrande bumangués, pimentón, zanaho-ria, pepino cohombro, cebolla cabezona blanca y roja perua-na, cebollín chino, coles, habi-chuela larga, coco, limón Tahi-tí, maracuyá valluno, papas criolla limpia y única, yuca criolla y plátano hartón verde.

## Pereira

Remolacha, apio, ajo, repollo blanco bogotano, brócoli, coli-flor, lechuga Batavia, tangelo, mandarina Oneco, mangos común, manzano y Tommy, patilla, limón mandarino, pa-paya Maradol, banano criollo, guayaba pera y melón Canta-lup.

Pepino cohombro, habichuela, espinaca, fríjol verde en vaina, guayaba agria, limón Tahití, pitahaya, papas criolla limpia, rubí y capira, arracacha blan-ca, plátano hartón maduro y verde.

## Cartagena

Habichuela, ají topito dulce, pepino cohombro, remolacha, rábano rojo, limón común, pa-nela redonda blanca y queso costeño.

Pimentón, tomate chonto, cebo-llas junca Berlín y cabezona blanca, zanahoria bogotana, coliflor, lechuga Batavia, man-darina común, mango Tommy, naranja común, manzana ver-de importada, guayaba co-mún, papa criolla limpia, yuca criolla y plátano hartón verde.



# VERDURAS Y HORTALIZAS

## Salió la cosecha de lechuga Batavia

A lo largo de la presente semana se redujeron las cotizaciones de la lechuga Batavia en veinticinco de los cuarenta mercados en los que se negoció. Según las fuentes consultadas, este comportamiento estuvo influenciado por el incremento de la producción en las zonas de cultivo de Ipiales (Nariño), Madrid, Cajicá, Sibaté, Mosquera, Facatativá (Cundinamarca), Sonsón, Nariño, El Santuario, Marinilla (Antioquia), Mutiscua (Norte de Santander) y Bogotá. En Santa Marta y Centroabastos en Bucaramanga, por ejemplo, el kilo se transó a \$2.767 y a \$2.557, respectivamente, lo que significó un descenso promedio en el precio del 9,03%.

Del mismo modo, cayeron los precios mayoristas del pimentón, el tomate chonto, la ahuyama, la arveja verde en vaina, la cebolla junca Aquitania y el chócolo mazorca. En el caso del pimentón, por ejemplo, esta tendencia se presentó en veintinueve de los cuarenta y tres mercados en los que se ofreció. De acuerdo con los comerciantes, esto se dio como resultado de la salida de nuevos cortes de cosecha en Ábrego, Ocaña, Cáchira (Norte de Santander), Marinilla, El Peñol, El Santuario, San Vicente Ferrer, Jericó (Antioquia), Lebrija, Páramo, Girón y Cepitá (Santander).

Las cotizaciones del tomate chonto también bajaron, esta vez en diecinueve de los veintinueve mercados que lo vendieron, como consecuencia del aumento en las labores de recolección en los municipios de Santa Sofía, Tinjacá, Sutamarchán (Boyacá), Calima, Pradera, Restrepo, El Cerrito, El Dovio (Valle del Cauca), Ocaña, Ábrego, Málaga, Pamplonita (Norte de Santander), Neira,

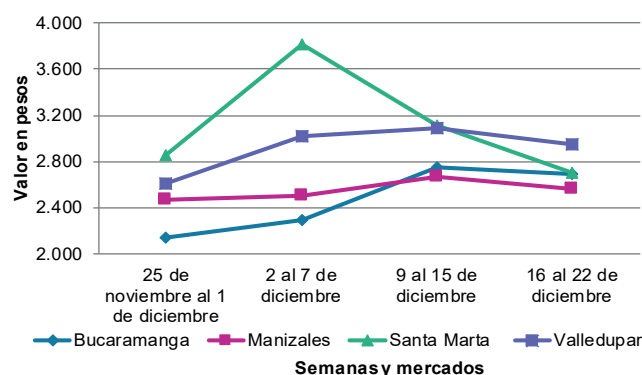
Chinchiná (Caldas), Santuario, Pereira (Risaralda), Santa Bárbara, El Peñol y Abejorral (Antioquia).

Adicionalmente, los precios de la ahuyama descendieron en dieciocho de los veintiocho centros mayoristas en los que se ofreció. De acuerdo con lo comentado por las fuentes, esta situación se dio a raíz del mayor ingreso de producto fresco procedente de las zonas de cultivo de El Banco (Magdalena), Magangué (Bolívar), Canalete, Cereté, Montería (Córdoba), Honda (Tolima), Alcalá (Valle del Cauca), San Gil y Socorro (Santander).

Con relación a la arveja verde en vaina, sus precios cayeron en veintidós de los treinta y tres mercados en los que se comercializó. Esto obedeció al aumento en el volumen de producto ingresado desde Ipiales (Nariño), San Vicente Ferrer, El Santuario, Marinilla, Sonsón, La Unión, El Carmen de Viboral (Antioquia), San Gil (Santander), Cáchira, Pamplona (Norte de Santander), Cajamarca (Tolima) y Soacha (Cundinamarca).

Por el contrario, subieron los precios del ajo, la habichuela y el ahuyamín (Sakata). En el caso del ajo, por ejemplo, esta tendencia se debió a la disminución de los cultivos en fase de producción en Cerrito, San Andrés (Santander), Ipiales, Córdoba, Potosí (Nariño), Santa Rosa de Viterbo (Boyacá), Mosquera, Funza, Guasca, Madrid, Tocancipá, Gachancipá, Sopó, Cajicá (Cundinamarca) y Bogotá. Esto se registró en quince de los diecisiete mercados en los que se vendió este alimento durante la semana.

**Gráfico 5.** Comportamiento de los precios de la lechuga Batavia 2023 (25 de noviembre al 22 de diciembre)



Fuente: DANE, SIPSA.

**Cuadro 3.** Mercados mayoristas. Precios de venta de verduras y hortalizas 2023 (16 al 22 de diciembre)

Productos y mercados	Pesos por kilogramo				Tendencia	Productos y mercados	Pesos por kilogramo				Tendencia
	Mínimo	Máximo	Medio				Mínimo	Máximo	Medio		
<b>Acelga</b>						<b>Ahuayamín (Sakata) (continuación)</b>					
Armenia, Mercar	1.467	1.533	1.489	=		Chiquinquirá (Boyacá)	1.800	2.000	1.867	=	
Bogotá, D.C., Corabastos	467	800	598	-		Duitama (Boyacá), Mercaplaza	1.600	1.600	1.600	n.d.	
Bucaramanga, Centroabastos	2.000	2.000	2.000	=		Florencia (Caquetá)	2.560	2.560	2.560	++	
Chiquinquirá (Boyacá)	1.800	2.000	1.825	-		Ibagué, Plaza La 21	1.600	1.800	1.733	+	
Duitama (Boyacá), Mercaplaza	2.000	2.000	2.000	=		Pamplona (Norte de Santander)	1.500	1.500	1.500	=	
Florencia (Caquetá)	3.000	3.000	3.000	=		San Gil (Santander)	1.200	1.200	1.200	+	
Ibagué, Plaza La 21	1.440	1.760	1.600	+		Tibasosa (Boyacá), Coomproriente	1.600	1.700	1.643	++	
Medellín, Central Mayorista de Antioquia	2.000	2.200	2.104	-		Tunja, Complejo de Servicios del Sur	1.600	1.800	1.641	+	
Neiva, Surabastos	2.250	2.750	2.552	+		Villavicencio, CAV	2.200	2.600	2.400	+	
Pamplona (Norte de Santander)	2.500	3.000	2.833	n.d.		Yopal (Casanare)	1.960	2.040	2.000	++	
Pasto, El Potrerillo	3.500	4.000	3.750	+		<b>Aji topito dulce</b>					
Pereira, Mercasa	2.000	3.000	2.500	-		Cartagena, Bazurto	5.750	6.500	6.167	++	
Tibasosa (Boyacá), Coomproriente	2.000	2.000	2.000	=		Medellín, Central Mayorista de Antioquia	3.000	5.000	3.765	-	
Tunja, Complejo de Servicios del Sur	1.800	2.000	1.967	-		Montería, Mercado del Sur	5.750	7.000	6.271	+++	
Villavicencio, CAV	1.800	2.000	1.933	-		Sincelejo, Nuevo Mercado	5.000	7.000	6.042	+++	
Yopal (Casanare)	1.800	2.200	2.000	-		<b>Ajo</b>					
<b>Ahuayama</b>						Bogotá, D.C., Corabastos	11.000	17.000	13.750	++	
Armenia, Mercar	1.200	1.300	1.233	-		Chiquinquirá (Boyacá)	3.500	4.000	3.750	-	
Barranquilla, Granabastos	1.271	1.314	1.286	-		Cúcuta, Cenabastos	2.200	2.500	2.383	+	
Bogotá, D.C., Corabastos	2.000	2.500	2.169	-		Duitama (Boyacá), Mercaplaza	4.000	4.000	4.000	+++	
Bucaramanga, Centroabastos	1.400	1.500	1.456	+		Ipiales (Nariño), Ipiales somos todos	7.500	8.000	7.750	+	
Buenaventura (Valle del Cauca)	2.000	2.100	2.050	-		Manizales, Centro Galerías	7.500	8.750	7.917	+	
Cali, Cavasa	1.500	1.600	1.550	-		Medellín, Central Mayorista de Antioquia	9.000	10.000	9.542	-	
Cali, Santa Elena	1.600	1.700	1.625	-		Pamplona (Norte de Santander)	2.500	4.000	3.111	+++	
Cartago (Valle del Cauca)	1.700	1.800	1.729	+		Pasto, El Potrerillo	7.000	8.500	7.500	+	
Cúcuta, Cenabastos	1.600	1.700	1.656	+		Pereira, La 41	9.111	10.000	9.481	+	
Ibagué, Plaza La 21	1.400	1.500	1.475	-		Pereira, Mercasa	7.778	9.556	8.750	++	
Manizales, Centro Galerías	2.000	2.000	2.000	=		San Gil (Santander)	10.000	10.000	10.000	+	
Medellín, Central Mayorista de Antioquia	1.100	1.200	1.150	=		Tibasosa (Boyacá), Coomproriente	3.600	3.600	3.600	++	
Medellín, Plaza Minorista "José María Villa"	1.100	1.200	1.150	-		Tunja, Complejo de Servicios del Sur	3.000	3.800	3.444	+++	
Montería, Mercado del Sur	900	1.100	992	-		Túquerres (Nariño)	8.000	9.000	8.417	+	
Palmira (Valle del Cauca)	1.600	1.600	1.600	-		Villavicencio, CAV	5.000	7.500	6.250	++	
Pamplona (Norte de Santander)	1.500	1.500	1.500	=		Yopal (Casanare)	6.000	6.500	6.250	+++	
Pereira, La 41	1.600	2.000	1.667	-		<b>Ajo importado</b>					
Pereira, Mercasa	1.400	1.600	1.475	-		Arauca (Arauca)	8.800	10.500	9.700	+	
Popayán, Plaza de mercado del barrio Bolívar	1.920	1.960	1.950	+		Armenia, Mercar	9.500	10.000	9.778	+	
San Gil (Santander)	1.400	1.500	1.475	-		Barranquilla, Barranquillita	8.800	9.000	8.956	+	
Sincelejo, Nuevo Mercado	1.100	1.200	1.175	-		Barranquilla, Granabastos	8.400	8.600	8.489	+	
Socorro (Santander)	1.500	1.500	1.500	=		Bogotá, D.C., Corabastos	8.000	9.500	8.750	+	
Tibasosa (Boyacá), Coomproriente	1.800	2.000	1.913	+++		Bucaramanga, Centroabastos	8.400	8.500	8.469	-	
Tuluá (Valle del Cauca)	1.600	1.800	1.700	-		Buenaventura (Valle del Cauca)	9.500	10.500	9.900	+	
Tunja, Complejo de Servicios del Sur	938	1.094	1.036	-		Cali, Cavasa	8.500	9.000	8.792	+	
Valledupar, Mercabastos	1.200	1.400	1.278	-		Cali, Santa Elena	8.000	8.500	8.200	+	
Valledupar, Mercado Nuevo	1.200	1.400	1.290	-		Cartagena, Bazurto	8.500	9.000	8.681	+	
Yopal (Casanare)	1.500	1.500	1.500	+++		Cartago (Valle del Cauca)	9.500	10.200	9.900	+	
<b>Ahuayamín (Sakata)</b>						Cúcuta, Cenabastos	9.000	9.000	9.000	+	
Arauca (Arauca)	1.740	1.960	1.850	+		Ibagué, Plaza La 21	9.000	10.000	9.389	+	
Bogotá, D.C., Corabastos	1.800	2.100	1.951	-		Ipiales (Nariño), Ipiales somos todos	8.600	9.000	8.889	+	
Bucaramanga, Centroabastos	900	960	922	++		Manizales, Centro Galerías	9.500	10.000	9.667	=	

**Cuadro 3.** Mercados mayoristas. Precios de venta de verduras y hortalizas (continuación)  
2023 (16 al 22 de diciembre)

Productos y mercados	Pesos por kilogramo				Tendencia	Productos y mercados	Pesos por kilogramo				Tendencia
	Mínimo	Máximo	Medio				Mínimo	Máximo	Medio		
<b>Ajo importado (continuación)</b>						<b>Arveja verde en vaina</b>					
Medellín, Central Mayorista de Antioquia	8.500	8.700	8.550	-		Arauca (Arauca)	5.652	5.652	5.652	-	
Medellín, Plaza Minorista "José María Villa"	8.500	9.000	8.688	-		Armenia, Mercar	5.200	6.400	5.689	+	
Montería, Mercado del Sur	8.500	9.000	8.625	=		Barranquilla, Barranquillita	9.800	10.000	9.944	-	
Neiva, Surabastos	8.500	9.600	8.858	-		Barranquilla, Granabastos	9.800	9.900	9.833	+	
Palmira (Valle del Cauca)	8.300	8.500	8.433	-		Bogotá, D.C., Corabastos	4.000	6.000	5.121	+	
Pasto, El Potrerillo	8.500	9.000	8.775	-		Bucaramanga, Centroabastos	4.740	5.100	4.840	-	
Pereira, La 41	9.000	9.600	9.392	+		Cartago (Valle del Cauca)	6.240	7.200	6.773	+++	
Pereira, Mercasa	8.200	9.000	8.669	+		Chiquinquirá (Boyacá)	3.600	4.200	3.925	-	
Popayán, Plaza de mercado del barrio Bolívar	9.500	10.000	9.700	+		Cúcuta, Cenabastos	7.500	8.000	7.948	+	
Sincelejo, Nuevo Mercado	8.300	8.500	8.400	-		Duitama (Boyacá), Mercaplaza	3.600	4.000	3.700	-	
Tuluá (Valle del Cauca)	9.900	10.500	10.083	+		El Carmen de Viboral (Antioquia)	2.500	2.700	2.600	++	
Valledupar, Mercabastos	8.300	8.500	8.356	-		El Santuario (Antioquia)	2.400	3.000	2.742	-	
						Ibagué, Plaza La 21	4.000	5.600	4.828	+	
						La Ceja (Antioquia)	2.000	3.500	3.003	-	
<b>Apio</b>						Manizales, Centro Galerías	5.500	6.000	5.833	-	
Arauca (Arauca)	2.250	2.500	2.375	=		Marinilla (Antioquia)	2.000	3.000	2.542	-	
Armenia, Mercar	1.000	1.050	1.017	-		Medellín, Central Mayorista de Antioquia	2.300	3.000	2.660	+	
Barranquilla, Barranquillita	1.600	1.700	1.656	+		Medellín, Plaza Minorista "José María Villa"	2.800	3.300	3.138	-	
Barranquilla, Granabastos	1.600	1.700	1.625	-		Neiva, Surabastos	4.000	6.800	5.817	+++	
Bogotá, D.C., Corabastos	700	1.000	776	+		Palmira (Valle del Cauca)	4.200	4.200	4.200	-	
Bucaramanga, Centroabastos	1.350	1.500	1.444	-		Pamplona (Norte de Santander)	5.000	8.333	6.843	+	
Cali, Cavasa	1.176	1.176	1.176	-		Pereira, La 41	5.600	6.400	5.940	-	
Cali, Santa Elena	1.059	1.176	1.137	+		Pereira, Mercasa	5.440	6.400	5.830	-	
Cartagena, Bazurto	1.500	1.600	1.539	+		Rionegro (Antioquia)	2.500	3.000	2.692	-	
Cartago (Valle del Cauca)	1.600	2.000	1.827	-		San Gil (Santander)	5.440	5.600	5.560	-	
Chiquinquirá (Boyacá)	800	1.000	904	-		San Vicente Ferrer (Antioquia)	2.000	2.200	2.100	-	
Cúcuta, Cenabastos	1.467	1.667	1.606	++		Socorro (Santander)	5.200	5.360	5.280	+	
Duitama (Boyacá), Mercaplaza	1.000	1.000	1.000	=		Sonsón (Antioquia)	1.500	1.500	1.500	-	
Ibagué, Plaza La 21	1.440	1.760	1.600	=		Tibasosa (Boyacá), Coomproriente	3.800	4.000	3.975	-	
Ipiales (Nariño), Ipiales somos todos	2.000	2.500	2.222	++		Tuluá (Valle del Cauca)	5.600	7.040	6.347	+	
Manizales, Centro Galerías	1.600	1.920	1.707	+		Tunja, Complejo de Servicios del Sur	3.600	4.800	4.067	-	
Marinilla (Antioquia)	700	900	758	+		Villavicencio, CAV	5.200	5.600	5.500	-	
Medellín, Central Mayorista de Antioquia	800	1.100	967	-		Yopal (Casanare)	5.417	5.833	5.625	-	
Medellín, Plaza Minorista "José María Villa"	800	1.000	938	-							
Montería, Mercado del Sur	1.200	1.400	1.267	-		<b>Arveja verde en vaina pastusa</b>					
Neiva, Surabastos	1.800	2.000	1.867	+		Cali, Cavasa	5.000	5.400	5.200	-	
Palmira (Valle del Cauca)	1.833	2.000	1.927	-		Cali, Santa Elena	4.600	6.000	5.300	-	
Pamplona (Norte de Santander)	1.667	1.667	1.667	=		La Unión (Nariño)	4.400	4.800	4.550	=	
Pereira, La 41	1.500	2.083	1.750	-		Pasto, El Potrerillo	4.800	5.400	5.044	++	
Pereira, Mercasa	1.667	2.333	1.986	++		Popayán, Plaza de mercado del barrio Bolívar	4.600	5.000	4.800	-	
Rionegro (Antioquia)	1.000	1.300	1.105	-							
Santa Marta (Magdalena)	1.867	2.667	2.120	-		<b>Berenjena</b>					
Sincelejo, Nuevo Mercado	1.200	1.500	1.258	-		Barranquilla, Barranquillita	2.800	3.200	2.989	-	
Tibasosa (Boyacá), Coomproriente	1.100	1.500	1.263	+		Bogotá, D.C., Corabastos	2.200	2.500	2.437	+	
Tuluá (Valle del Cauca)	1.833	2.000	1.924	-		Manizales, Centro Galerías	3.000	3.000	3.000	=	
Tunja, Complejo de Servicios del Sur	900	1.100	1.033	-		Medellín, Central Mayorista de Antioquia	1.800	2.300	1.998	++	
Valledupar, Mercabastos	1.667	2.333	1.974	-		Montería, Mercado del Sur	1.692	1.846	1.756	+++	
Villavicencio, CAV	1.800	2.000	1.967	-		Pereira, Mercasa	2.200	2.500	2.358	+	
						Sincelejo, Nuevo Mercado	1.600	1.700	1.650	++	

**Cuadro 3.** Mercados mayoristas. Precios de venta de verduras y hortalizas (continuación)  
2023 (16 al 22 de diciembre)

Productos y mercados	Pesos por kilogramo				Tendencia	Productos y mercados	Pesos por kilogramo				Tendencia
	Mínimo	Máximo	Medio				Mínimo	Máximo	Medio		
<b>Brócoli</b>						<b>Cebolla cabezona blanca (continuación)</b>					
Armenia, Mercar	1.600	2.000	1.800		++	Duitama (Boyacá), Mercaplaza	1.600	2.000	1.867		+
Barranquilla, Barranquillita	7.800	8.000	7.944		-	Florencia (Caquetá)	2.200	2.220	2.207		=
Barranquilla, Granabastos	8.000	8.200	8.133		+	Ibagué, Plaza La 21	2.000	2.800	2.180		++
Bogotá, D.C., Corabastos	2.000	4.000	2.837		-	Manizales, Centro Galerías	1.800	2.600	2.200		-
Bucaramanga, Centroabastos	6.000	6.200	6.054		+	Medellín, Central Mayorista de Antioquia	1.875	2.396	2.031		+
Cali, Santa Elena	4.000	4.500	4.250		+	Medellín, Plaza Minorista "José María Villa"	1.667	2.396	2.109		+
Cartagena, Bazurto	6.000	7.000	6.611		=	Montería, Mercado del Sur	2.000	2.000	2.000		+
Chiquinquirá (Boyacá)	1.800	2.000	1.950		=	Pamplona (Norte de Santander)	1.400	1.800	1.600		=
Cúcuta, Cenabastos	7.000	7.000	7.000		+	Pereira, La 41	1.880	2.160	2.013		-
Duitama (Boyacá), Mercaplaza	2.500	3.000	2.833		++	Pereira, Mercasa	1.900	2.440	2.188		+
Ibagué, Plaza La 21	1.500	2.500	2.000		-	Rionegro (Antioquia)	1.771	2.500	2.104		+
Ipiales (Nariño), Ipiales somos todos	833	833	833		-	San Gil (Santander)	1.960	2.300	2.113		++
Manizales, Centro Galerías	3.333	4.000	3.722		-	Santa Marta (Magdalena)	1.960	2.560	2.182		-
Marinilla (Antioquia)	1.000	1.500	1.275		-	Sincelejo, Nuevo Mercado	2.000	2.400	2.217		+
Medellín, Central Mayorista de Antioquia	1.800	2.600	2.196		+	Socorro (Santander)	1.900	1.960	1.933		+
Medellín, Plaza Minorista "José María Villa"	2.200	3.000	2.708		+	Tibasosa (Boyacá), Coompro Oriente	1.600	1.800	1.725		-
Neiva, Surabastos	4.800	6.000	5.208		+	Tunja, Complejo de Servicios del Sur	1.600	1.800	1.706		+
Palmira (Valle del Cauca)	2.000	2.083	2.021		-	Valledupar, Mercabastos	2.000	2.400	2.217		+
Pamplona (Norte de Santander)	4.000	4.000	4.000		-	Villavicencio, CAV	1.800	2.400	2.108		++
Pasto, El Potrerillo	2.000	2.000	2.000		-	Yopal (Casanare)	2.083	2.500	2.292		++
Pereira, Mercasa	2.000	2.800	2.433		+						
Tibasosa (Boyacá), Coompro Oriente	2.500	2.500	2.500		-	<b>Cebolla cabezona blanca bogotana</b>					
Tunja, Complejo de Servicios del Sur	2.000	2.500	2.256		-	Buenaventura (Valle del Cauca)	2.542	2.625	2.594		+
Túquerres (Nariño)	1.250	1.667	1.361		-	Cali, Cavasa	2.292	2.396	2.344		+
Villavicencio, CAV	1.667	2.000	1.922		++	Cali, Santa Elena	1.875	1.979	1.901		-
						Neiva, Surabastos	1.600	2.300	1.923		+
<b>Calabacín</b>						Palmira (Valle del Cauca)	1.875	1.979	1.922		+
Bogotá, D.C., Corabastos	750	1.500	880		-						
Bucaramanga, Centroabastos	2.000	3.200	2.367		-	<b>Cebolla cabezona blanca pastusa</b>					
Duitama (Boyacá), Mercaplaza	1.250	1.250	1.250		-	Pasto, El Potrerillo	1.458	1.875	1.693		+
Medellín, Central Mayorista de Antioquia	1.000	1.700	1.296		-	Popayán, Plaza de mercado del barrio Bolívar	2.083	2.292	2.174		+
Medellín, Plaza Minorista "José María Villa"	1.500	2.000	1.838		-	Túquerres (Nariño)	1.667	1.667	1.667		+
Tibasosa (Boyacá), Coompro Oriente	1.000	1.150	1.069		-						
Tunja, Complejo de Servicios del Sur	750	1.150	936		-	<b>Cebolla cabezona roja</b>					
						Arauca (Arauca)	2.200	2.300	2.225		=
<b>Calabaza</b>						Bogotá, D.C., Corabastos	1.800	2.400	2.119		+
Bogotá, D.C., Corabastos	280	400	354		-	Cartagena, Bazurto	1.778	2.000	1.914		-
Cúcuta, Cenabastos	667	889	778		++	Cúcuta, Cenabastos	1.600	1.800	1.725		-
Medellín, Central Mayorista de Antioquia	1.200	2.200	1.633		-	Florencia (Caquetá)	2.400	2.400	2.400		=
Villavicencio, CAV	1.000	1.250	1.104		+	Neiva, Surabastos	2.111	2.444	2.241		+
						Pereira, Mercasa	1.800	2.080	2.003		-
<b>Cebolla cabezona blanca</b>						Santa Marta (Magdalena)	2.340	3.125	2.734		++
Arauca (Arauca)	1.875	2.083	2.031		-	Sincelejo, Nuevo Mercado	1.556	1.778	1.639		++
Armenia, Mercar	1.900	2.600	2.211		+	Tibasosa (Boyacá), Coompro Oriente	1.800	2.000	1.863		+
Barranquilla, Barranquillita	2.160	2.600	2.313		-	Tunja, Complejo de Servicios del Sur	2.000	2.300	2.156		++
Barranquilla, Granabastos	1.960	2.460	2.242		-	Valledupar, Mercabastos	1.889	2.250	2.072		n.d.
Bogotá, D.C., Corabastos	1.600	2.200	1.852		+	Valledupar, Mercado Nuevo	1.889	2.250	2.072		n.d.
Bucaramanga, Centroabastos	1.660	1.800	1.734		+						
Cartagena, Bazurto	2.000	2.600	2.294		-	<b>Cebolla cabezona roja importada</b>					
Cartago (Valle del Cauca)	1.917	2.000	1.964		-	Bucaramanga, Centroabastos	1.875	1.979	1.945		+
Chiquinquirá (Boyacá)	1.600	1.800	1.700		-	Cali, Cavasa	2.000	2.111	2.039		-
Cúcuta, Cenabastos	1.800	2.000	1.842		-						

**Cuadro 3.** Mercados mayoristas. Precios de venta de verduras y hortalizas (continuación)  
2023 (16 al 22 de diciembre)

Productos y mercados	Pesos por kilogramo				Tendencia	Productos y mercados	Pesos por kilogramo				Tendencia
	Mínimo	Máximo	Medio				Mínimo	Máximo	Medio		
<b>Cebolla cabeza roja importada (continuación)</b>						<b>Cebolla junca Berlín</b>					
Cartagena, Bazurto	2.174	2.391	2.319	-		Barranquilla, Barranquillita	2.000	2.500	2.207	+	
Ipiales (Nariño), Ipiales somos todos	1.630	1.739	1.685	+		Barranquilla, Granabastos	2.233	2.367	2.278	-	
Medellín, Central Mayorista de Antioquia	1.957	2.065	1.988	-		Cartagena, Bazurto	2.500	3.167	2.697	-	
Medellín, Plaza Minorista "José María Villa"	1.848	2.174	2.083	-		Cúcuta, Cenabastos	1.563	1.875	1.719	-	
Montería, Mercado del Sur	1.957	2.174	2.156	-		Pamplona (Norte de Santander)	1.563	2.031	1.797	+	
<b>Cebolla cabeza roja ocañera</b>						Valledupar, Mercabastos	1.667	2.000	1.801	-	
Bucaramanga, Centroabastos	1.667	1.771	1.701	-		<b>Cebolla junca pastusa</b>					
<b>Cebolla cabeza roja peruana</b>						La Unión (Nariño)	1.333	1.556	1.467	+	
Barranquilla, Barranquillita	2.130	2.391	2.237	-		Palmira (Valle del Cauca)	1.250	1.458	1.302	+	
Montería, Mercado del Sur	1.333	1.556	1.519	+		Pasto, El Potrerillo	1.333	1.556	1.411	+	
Sincelejo, Nuevo Mercado	2.065	2.174	2.147	-		Popayán, Plaza de mercado del barrio Bolívar	1.333	1.511	1.411	-	
Valledupar, Mercabastos	2.109	2.174	2.163	+		<b>Cebolla junca Tenerife</b>					
<b>Cebolla junca</b>						Cali, Cavasa	1.500	1.750	1.615	-	
Arauca (Arauca)	2.407	2.963	2.731	-		Cali, Santa Elena	1.500	1.750	1.719	-	
Armenia, Mercar	2.571	2.857	2.746	-		Palmira (Valle del Cauca)	1.556	1.556	1.556	=	
Bucaramanga, Centroabastos	1.406	1.625	1.541	-		<b>Cebolla puerro</b>					
Cartago (Valle del Cauca)	2.560	3.040	2.807	-		Bogotá, D.C., Corabastos	2.000	2.500	2.068	-	
Florencia (Cauquetá)	2.200	2.240	2.213	+++		Cúcuta, Cenabastos	4.250	5.000	4.479	-	
Ipiales (Nariño), Ipiales somos todos	1.250	1.750	1.486	-		Medellín, Central Mayorista de Antioquia	2.600	3.500	3.035	-	
La Ceja (Antioquia)	1.592	1.824	1.745	+		Pamplona (Norte de Santander)	5.000	5.000	5.000	+++	
Manizales, Centro Galerías	2.400	2.560	2.453	-		<b>Cebollín chino</b>					
Medellín, Central Mayorista de Antioquia	1.882	2.500	2.194	-		Barranquilla, Barranquillita	5.100	5.600	5.300	-	
Medellín, Plaza Minorista "José María Villa"	2.000	2.800	2.440	-		<b>Chócolo mazorca</b>					
Montería, Mercado del Sur	1.042	1.667	1.267	+++		Armenia, Mercar	857	857	857	=	
Pereira, La 41	1.867	2.000	1.978	-		Armenia, Retiro	857	857	857	=	
Pereira, Mercasa	1.867	2.000	1.956	-		Bogotá, D.C., Corabastos	1.200	1.900	1.493	-	
Rionegro (Antioquia)	2.000	2.300	2.070	+		Bucaramanga, Centroabastos	880	1.040	975	-	
Sincelejo, Nuevo Mercado	960	1.000	997	+		Buenaventura (Valle del Cauca)	857	1.043	957	-	
Sonsón (Antioquia)	1.429	1.786	1.595	-		Cali, Cavasa	714	857	786	-	
Túquerres (Nariño)	1.750	2.000	1.917	-		Cali, Santa Elena	714	786	762	-	
Villavicencio, CAV	2.000	2.333	2.208	-		Cartagena, Bazurto	1.125	1.375	1.250	+	
Yopal (Casanares)	2.267	2.400	2.333	+		Cartago (Valle del Cauca)	2.000	2.125	2.038	+	
<b>Cebolla junca Aquitania</b>						Chiquinquirá (Boyacá)	1.300	1.400	1.367	-	
Bogotá, D.C., Corabastos	1.667	2.667	2.149	-		Cúcuta, Cenabastos	1.091	1.182	1.127	-	
Buenaventura (Valle del Cauca)	4.900	5.300	5.067	+		Duitama (Boyacá), Mercaplaza	1.300	1.400	1.367	+	
Cali, Cavasa	1.333	1.333	1.333	-		Ibague, Plaza La 21	1.200	1.600	1.403	-	
Chiquinquirá (Boyacá)	2.167	2.333	2.306	-		Ipiales (Nariño), Ipiales somos todos	857	1.143	1.036	-	
Duitama (Boyacá), Mercaplaza	2.000	2.000	2.000	-		Manizales, Centro Galerías	1.000	1.100	1.050	=	
Ibague, Plaza La 21	1.563	2.500	1.931	-		Neiva, Surabastos	1.667	2.500	1.951	-	
Neiva, Surabastos	1.667	2.500	1.951	-		San Gil (Santander)	2.333	2.467	2.444	-	
San Gil (Santander)	2.333	2.467	2.444	-		Santa Marta (Magdalena)	2.000	2.633	2.340	-	
Santa Marta (Magdalena)	2.000	2.633	2.340	-		Socorro (Santander)	2.467	2.467	2.467	=	
Socorro (Santander)	2.467	2.467	2.467	=		Tibasosa (Boyacá), Coomproriente	2.000	2.000	2.000	-	
Tibasosa (Boyacá), Coomproriente	2.000	2.000	2.000	-		Tuluá (Valle del Cauca)	2.600	2.800	2.740	-	
Tuluá (Valle del Cauca)	2.600	2.800	2.740	-		Tunja, Complejo de Servicios del Sur	1.667	2.167	1.906	-	
Tunja, Complejo de Servicios del Sur	1.667	2.167	1.906	-		<b>Cebolla junca Tenerife</b>					
						Cali, Cavasa	1.500	1.750	1.615	-	
						Cali, Santa Elena	1.500	1.750	1.719	-	
						Palmira (Valle del Cauca)	1.556	1.556	1.556	=	
						<b>Cebolla puerro</b>					
						Bogotá, D.C., Corabastos	2.000	2.500	2.068	-	
						Cúcuta, Cenabastos	4.250	5.000	4.479	-	
						Medellín, Central Mayorista de Antioquia	2.600	3.500	3.035	-	
						Pamplona (Norte de Santander)	5.000	5.000	5.000	+++	
						<b>Cebollín chino</b>					
						Barranquilla, Barranquillita	5.100	5.600	5.300	-	
						<b>Chócolo mazorca</b>					
						Armenia, Mercar	857	857	857	=	
						Armenia, Retiro	857	857	857	=	
						Bogotá, D.C., Corabastos	1.200	1.900	1.493	-	
						Bucaramanga, Centroabastos	880	1.040	975	-	
						Buenaventura (Valle del Cauca)	857	1.043	957	-	
						Cali, Cavasa	714	857	786	-	
						Cali, Santa Elena	714	786	762	-	
						Cartagena, Bazurto	1.125	1.375	1.250	+	
						Cartago (Valle del Cauca)	2.000	2.125	2.038	+	
						Chiquinquirá (Boyacá)	1.300	1.400	1.367	-	
						Cúcuta, Cenabastos	1.091	1.182	1.127	-	
						Duitama (Boyacá), Mercaplaza	1.300	1.400	1.367	+	
						Ibague, Plaza La 21	1.200	1.600	1.403	-	
						Ipiales (Nariño), Ipiales somos todos	857	1.143	1.036	-	
						Manizales, Centro Galerías	1.000	1.100	1.050	=	
						Neiva, Surabastos	1.667	2.500	1.951	-	
						San Gil (Santander)	2.333	2.467	2.444	-	
						Santa Marta (Magdalena)	2.000	2.633	2.340	-	
						Socorro (Santander)	2.467	2.467	2.467	=	
						Tibasosa (Boyacá), Coomproriente	2.000	2.000	2.000	-	
						Tuluá (Valle del Cauca)	2.600	2.800	2.740	-	
						Tunja, Complejo de Servicios del Sur	1.667	2.167	1.906	-	

**Cuadro 3.** Mercados mayoristas. Precios de venta de verduras y hortalizas (continuación)  
2023 (16 al 22 de diciembre)

Productos y mercados	Pesos por kilogramo				Tendencia	Productos y mercados	Pesos por kilogramo				Tendencia
	Mínimo	Máximo	Medio				Mínimo	Máximo	Medio		
<b>Chócolo mazorca (continuación)</b>						<b>Cilantro (continuación)</b>					
Popayán, Plaza de mercado del barrio Bolívar	971	1.029	996		+	Socorro (Santander)	10.000	10.000	10.000		=
San Gil (Santander)	2.250	2.300	2.263		-	Tibasosa (Boyacá), Coomproriente	2.500	3.333	2.958		+
San Vicente Ferrer (Antioquia)	1.167	1.250	1.208		+	Tuluá (Valle del Cauca)	7.500	7.500	7.500		=
Sincelejo, Nuevo Mercado	1.000	1.200	1.133		=	Tunja, Complejo de Servicios del Sur	833	1.667	1.333		-
Socorro (Santander)	2.125	2.125	2.125		+	Valledupar, Mercabastos	4.000	4.000	4.000		-
Sonsón (Antioquia)	700	1.000	833		+	Valledupar, Mercado Nuevo	4.000	5.000	4.167		-
Tibasosa (Boyacá), Coomproriente	1.500	1.600	1.580		-	Villavicencio, CAV	2.500	3.000	2.733		-
Tunja, Complejo de Servicios del Sur	1.100	1.300	1.222		-	Yopal (Casanare)	6.000	6.400	6.200		+
Valledupar, Mercabastos	1.500	1.600	1.589		+++						
Villavicencio, CAV	1.600	1.800	1.675		-	<b>Coles</b>					
Yopal (Casanare)	2.450	2.550	2.500		+	Barranquilla, Barranquillita	4.000	4.600	4.244		-
<b>Cidra</b>						Bogotá, D.C., Corabastos	2.400	3.000	2.704		-
Bogotá, D.C., Corabastos	1.200	2.000	1.510		-	Medellín, Central Mayorista de Antioquia	2.000	2.200	2.100		=
Medellín, Central Mayorista de Antioquia	500	700	567		-	Medellín, Plaza Minorista "José María Villa"	1.000	1.400	1.196		-
San Vicente Ferrer (Antioquia)	200	200	200		-	<b>Coliflor</b>					
Villavicencio, CAV	600	1.200	908		-	Armenia, Mercar	3.333	3.667	3.500		-
<b>Cilantro</b>						Barranquilla, Barranquillita	7.800	8.000	7.944		-
Arauca (Arauca)	6.250	7.000	6.688		-	Barranquilla, Granabastos	7.700	7.800	7.767		+
Armenia, Mercar	3.600	4.000	3.867		=	Bogotá, D.C., Corabastos	4.000	5.000	4.333		+
Barranquilla, Barranquillita	6.000	6.700	6.289		-	Bucaramanga, Centroabastos	5.800	7.000	6.283		-
Bogotá, D.C., Corabastos	800	2.000	1.222		-	Cali, Santa Elena	4.000	4.500	4.250		+
Bucaramanga, Centroabastos	3.800	4.000	3.950		-	Cartagena, Bazurto	8.000	9.000	8.167		-
Buenaventura (Valle del Cauca)	4.750	5.000	4.875		-	Cartago (Valle del Cauca)	2.880	3.200	3.040		-
Cali, Cavasa	2.000	2.500	2.250		-	Chiquinquirá (Boyacá)	2.800	3.000	2.900		-
Cali, Santa Elena	2.000	2.250	2.063		+	Cúcuta, Cenabastos	7.000	7.000	7.000		+
Cartagena, Bazurto	4.500	4.600	4.519		-	Duitama (Boyacá), Mercaplaza	3.000	3.500	3.333		+++
Cartago (Valle del Cauca)	4.500	5.000	4.750		-	Ipiales (Nariño), Ipiales somos todos	1.500	1.667	1.556		-
Chiquinquirá (Boyacá)	1.667	2.000	1.833		-	Manizales, Centro Galerías	4.000	4.800	4.217		-
Cúcuta, Cenabastos	7.000	8.000	7.333		-	Marinilla (Antioquia)	1.200	2.000	1.767		-
Duitama (Boyacá), Mercaplaza	1.667	1.667	1.667		-	Medellín, Central Mayorista de Antioquia	2.200	3.000	2.510		++
Florencia (Caquetá)	5.000	7.000	6.000		-	Medellín, Plaza Minorista "José María Villa"	2.900	3.200	2.979		+
Ibagué, Plaza La 21	1.600	2.000	1.953		-	Neiva, Surabastos	3.800	4.500	4.200		-
Ipiales (Nariño), Ipiales somos todos	4.000	8.000	5.589		-	Palmira (Valle del Cauca)	2.400	2.500	2.475		+
Manizales, Centro Galerías	8.000	10.000	8.333		-	Pamplona (Norte de Santander)	5.000	5.000	5.000		+++
Marinilla (Antioquia)	600	1.000	808		-	Pasto, El Potrerillo	2.000	2.500	2.181		-
Medellín, Central Mayorista de Antioquia	1.100	2.000	1.542		-	Pereira, La 41	3.167	3.667	3.389		-
Medellín, Plaza Minorista "José María Villa"	1.500	2.000	1.906		-	Pereira, Mercasa	3.000	4.000	3.576		+
Montería, Mercado del Sur	3.000	6.000	4.417		-	Tibasosa (Boyacá), Coomproriente	3.500	4.000	3.583		+
Neiva, Surabastos	3.333	10.000	5.736		-	Tunja, Complejo de Servicios del Sur	3.000	3.500	3.211		-
Palmira (Valle del Cauca)	1.750	2.000	1.938		-	Túquerres (Nariño)	1.840	2.160	2.000		-
Pamplona (Norte de Santander)	1.667	2.667	2.167		-	Villavicencio, CAV	2.400	3.600	3.000		-
Pasto, El Potrerillo	12.500	15.000	13.208		-	<b>Espinaca</b>					
Pereira, La 41	2.500	3.000	2.750		-	Armenia, Mercar	3.556	4.444	4.074		-
Pereira, Mercasa	2.000	2.500	2.458		-	Barranquilla, Barranquillita	7.900	9.000	8.311		+
Popayán, Plaza de mercado del barrio Bolívar	3.000	4.500	3.750		-	Barranquilla, Granabastos	8.000	8.200	8.067		=
Rionegro (Antioquia)	2.500	4.000	3.000		-	Bogotá, D.C., Corabastos	1.000	3.000	2.042		-
San Gil (Santander)	11.000	14.000	12.250		++	Bucaramanga, Centroabastos	5.000	6.000	5.350		-
Sincelejo, Nuevo Mercado	2.666	2.666	2.666		-	Cartagena, Bazurto	6.000	7.000	6.417		+
						Chiquinquirá (Boyacá)	3.077	3.538	3.308		++
						Cúcuta, Cenabastos	7.000	9.000	8.083		+

**Cuadro 3.** Mercados mayoristas. Precios de venta de verduras y hortalizas (continuación)  
2023 (16 al 22 de diciembre)

Productos y mercados	Pesos por kilogramo				Tendencia	Productos y mercados	Pesos por kilogramo				Tendencia
	Mínimo	Máximo	Medio				Mínimo	Máximo	Medio		
<b>Espinaca (continuación)</b>						<b>Frijol verde en vaina (continuación)</b>					
Duitama (Boyacá), Mercaplaza	3.125	3.750	3.542	-		Montería, Mercado del Sur	4.000	5.000	4.542	-	
Ibagué, Plaza La 21	3.333	4.444	3.728	-		Neiva, Surabastos	4.400	6.000	5.080	++	
Manizales, Centro Galerías	4.000	5.000	4.250	=		Pamplona (Norte de Santander)	2.200	2.500	2.350	+	
Medellín, Central Mayorista de Antioquia	1.400	2.200	1.610	-		Pereira, La 41	4.200	5.600	4.975	-	
Medellín, Plaza Minorista "José María Villa"	1.900	2.200	1.971	-		Pereira, Mercasa	4.000	4.800	4.296	-	
Neiva, Surabastos	4.706	6.118	5.108	-		San Gil (Santander)	4.160	4.960	4.520	-	
Pamplona (Norte de Santander)	5.000	5.000	5.000	+++		Sincelejo, Nuevo Mercado	4.000	5.000	4.483	+	
Pasto, El Potrerillo	3.000	4.000	3.604	++		Socorro (Santander)	5.200	5.200	5.200	=	
Pereira, Mercasa	3.000	3.500	3.308	-		Tunja, Complejo de Servicios del Sur	2.400	2.900	2.700	-	
Tibasosa (Boyacá), Coomprorente	5.500	6.250	6.031	-							
Tunja, Complejo de Servicios del Sur	3.077	4.000	3.692	-		<b>Haba verde</b>					
Villavicencio, CAV	2.400	3.600	2.917	-		Bogotá, D.C., Corabastos	1.600	2.000	1.765	-	
Yopal (Casanare)	6.250	6.250	6.250	-		Chiquinquirá (Boyacá)	1.600	1.800	1.683	-	
						Duitama (Boyacá), Mercaplaza	1.400	1.600	1.467	-	
<b>Frijol verde bolo</b>						Ipiales (Nariño), Ipiales somos todos	1.167	1.333	1.250	-	
Cúcuta, Cenabastos	5.000	5.500	5.073	-		La Unión (Nariño)	1.533	1.667	1.600	+++	
Pamplona (Norte de Santander)	4.000	4.167	4.083	-		Pamplona (Norte de Santander)	1.200	2.083	1.828	+++	
						Tibasosa (Boyacá), Coomprorente	1.300	1.500	1.413	-	
<b>Frijol verde cargamanto</b>						Tunja, Complejo de Servicios del Sur	1.000	1.200	1.111	-	
Bogotá, D.C., Corabastos	4.200	6.000	4.892	+		Túquerres (Nariño)	1.500	1.750	1.681	-	
Cali, Cavasa	4.400	4.800	4.725	-							
Cali, Santa Elena	4.200	4.400	4.333	-		<b>Habichuela</b>					
Chiquinquirá (Boyacá)	3.400	3.700	3.567	-		Arauca (Arauca)	2.292	2.500	2.396	-	
Duitama (Boyacá), Mercaplaza	4.000	4.400	4.267	+		Armenia, Mercar	1.920	2.240	2.018	-	
El Santuario (Antioquia)	2.800	3.700	3.258	++		Barranquilla, Barranquillita	3.150	4.000	3.546	+++	
La Ceja (Antioquia)	3.600	4.000	3.808	+		Barranquilla, Granabastos	2.800	3.250	3.042	++	
La Unión (Nariño)	4.000	4.400	4.100	-		Bogotá, D.C., Corabastos	1.500	3.000	1.969	+++	
Marinilla (Antioquia)	3.000	3.500	3.244	++		Bucaramanga, Centroabastos	1.750	2.500	2.121	+	
Medellín, Central Mayorista de Antioquia	3.000	3.700	3.415	+++		Buenaventura (Valle del Cauca)	3.360	3.680	3.573	+++	
Medellín, Plaza Minorista "José María Villa"	3.500	4.300	3.913	++		Cali, Cavasa	1.800	2.800	2.175	+++	
Pasto, El Potrerillo	3.400	4.000	3.672	+		Cali, Santa Elena	800	2.400	1.600	+++	
Peñol (Antioquia)	2.600	4.000	3.161	-		Cartagena, Bazurto	3.000	4.500	3.674	+++	
Popayán, Plaza de mercado del barrio Bolívar	4.400	4.600	4.475	-		Cartago (Valle del Cauca)	1.440	2.560	1.993	-	
Rionegro (Antioquia)	3.200	3.600	3.483	-		Chiquinquirá (Boyacá)	1.600	1.800	1.633	-	
San Vicente Ferrer (Antioquia)	2.500	2.800	2.650	-		Cúcuta, Cenabastos	3.000	3.500	3.313	-	
Sonsón (Antioquia)	2.000	2.500	2.225	-		Duitama (Boyacá), Mercaplaza	2.500	3.000	2.750	++	
Tibasosa (Boyacá), Coomprorente	4.000	4.400	4.125	-		El Santuario (Antioquia)	1.500	2.300	1.867	+++	
Tuluá (Valle del Cauca)	3.600	5.200	4.377	-		Florencia (Cauquetá)	3.040	3.120	3.093	+++	
Tunja, Complejo de Servicios del Sur	3.600	4.200	3.889	-		Ibagué, Plaza La 21	800	1.600	1.260	+	
Villavicencio, CAV	4.400	5.000	4.733	++		La Ceja (Antioquia)	2.500	2.800	2.583	+++	
Yopal (Casanare)	4.979	5.021	5.000	-		Manizales, Centro Galerías	1.440	2.800	2.120	+	
						Marinilla (Antioquia)	1.000	2.200	1.508	+++	
<b>Frijol verde en vaina</b>						Medellín, Central Mayorista de Antioquia	1.000	2.500	1.592	+++	
Arauca (Arauca)	4.545	5.000	4.773	=		Medellín, Plaza Minorista "José María Villa"	1.500	2.200	1.794	++	
Armenia, Mercar	4.400	5.600	5.191	-		Montería, Mercado del Sur	2.500	4.000	3.083	++	
Barranquilla, Barranquillita	9.800	10.000	9.956	+		Neiva, Surabastos	1.600	2.800	2.100	+++	
Barranquilla, Granabastos	8.000	8.200	8.083	+		Palmira (Valle del Cauca)	1.000	1.400	1.200	-	
Bucaramanga, Centroabastos	3.200	3.800	3.415	-		Pamplona (Norte de Santander)	2.000	2.500	2.250	-	
Cartago (Valle del Cauca)	4.600	5.400	5.000	-		Pasto, El Potrerillo	1.667	2.000	1.787	+	
Ibagué, Plaza La 21	3.600	5.200	4.333	-		Pereira, La 41	1.760	2.000	1.933	-	
La Unión (Nariño)	4.000	4.400	4.100	-		Pereira, Mercasa	1.440	1.600	1.530	-	
Manizales, Centro Galerías	5.000	6.000	5.500	+++		Popayán, Plaza de mercado del barrio Bolívar	960	2.400	1.635	-	

**Cuadro 3.** Mercados mayoristas. Precios de venta de verduras y hortalizas (continuación)  
2023 (16 al 22 de diciembre)

Productos y mercados	Pesos por kilogramo				Tendencia	Productos y mercados	Pesos por kilogramo				Tendencia
	Mínimo	Máximo	Medio				Mínimo	Máximo	Medio		
<b>Habichuela (continuación)</b>						<b>Lechuga Batavia (continuación)</b>					
Rionegro (Antioquia)	1.500	2.700	2.058		+++	Tuluá (Valle del Cauca)	1.692	1.923	1.846		-
San Gil (Santander)	2.150	2.400	2.271		-	Tunja, Complejo de Servicios del Sur	1.467	1.667	1.574		-
Santa Marta (Magdalena)	3.000	4.250	3.570		+	Valledupar, Mercabastos	2.917	3.333	2.984		-
Sincelejo, Nuevo Mercado	2.500	3.500	2.958		++	Villavicencio, CAV	2.000	3.000	2.367		+
Socorro (Santander)	2.650	2.750	2.717		+	Yopal (Casanare)	3.600	3.600	3.600		+
Tibasosa (Boyacá), Coomproriente	2.083	2.500	2.177		-						
Tuluá (Valle del Cauca)	1.200	2.400	1.820		-	<b>Lechuga crespa verde</b>					
Tunja, Complejo de Servicios del Sur	2.000	2.800	2.516		+++	Arauca (Arauca)	5.000	5.200	5.100		-
Valledupar, Mercabastos	2.250	3.000	2.833		+	Bogotá, D.C., Corabastos	3.000	3.333	3.046		+
Villavicencio, CAV	1.333	2.500	1.944		+++	Bucaramanga, Centroabastos	5.600	6.000	5.900		+
Yopal (Casanare)	3.889	3.944	3.917		-	Cali, Cavasa	3.200	3.400	3.213		+
						Cúcuta, Cenabastos	5.600	6.400	6.000		++
<b>Habichuela larga</b>						Medellín, Central Mayorista de Antioquia	1.300	2.000	1.623		-
Barranquilla, Barranquillita	4.400	4.800	4.556		-	Medellín, Plaza Minorista "José María Villa"	1.900	2.300	2.025		-
Montería, Mercado del Sur	6.000	8.000	7.333		+++	Neiva, Surabastos	3.429	3.714	3.524		-
						Villavicencio, CAV	8.000	9.600	8.267		-
<b>Lechuga Batavia</b>						<b>Pepino cohombro</b>					
Arauca (Arauca)	4.667	5.000	4.833		=	Arauca (Arauca)	1.364	1.818	1.614		-
Armenia, Mercar	2.000	2.333	2.200		-	Armenia, Mercar	1.400	1.500	1.467		-
Barranquilla, Barranquillita	2.900	3.100	2.989		=	Barranquilla, Barranquillita	760	1.200	910		+
Barranquilla, Granabastos	2.800	3.000	2.900		=	Barranquilla, Granabastos	860	920	888		++
Bogotá, D.C., Corabastos	2.000	3.500	2.569		+	Bogotá, D.C., Corabastos	1.500	2.000	1.723		-
Bucaramanga, Centroabastos	2.083	2.917	2.557		-	Bucaramanga, Centroabastos	960	1.080	1.008		-
Buenaventura (Valle del Cauca)	2.100	2.200	2.150		+	Buenaventura (Valle del Cauca)	1.900	2.300	2.050		+
Cali, Cavasa	1.000	1.077	1.061		++	Cali, Cavasa	833	1.000	951		-
Cali, Santa Elena	923	1.077	942		-	Cali, Santa Elena	667	833	708		+
Cartagena, Bazurto	2.800	3.000	2.856		-	Cartagena, Bazurto	1.000	1.480	1.269		++
Cartago (Valle del Cauca)	2.000	2.462	2.276		-	Cartago (Valle del Cauca)	1.100	1.400	1.238		-
Chiquinquirá (Boyacá)	1.333	1.667	1.417		+	Cúcuta, Cenabastos	700	1.000	847		-
Cúcuta, Cenabastos	2.333	2.667	2.500		+	Duitama (Boyacá), Mercaplaza	1.000	1.120	1.040		-
Duitama (Boyacá), Mercaplaza	2.000	2.400	2.133		-	Florencia (Caquetá)	1.280	1.440	1.360		-
Florencia (Caquetá)	1.889	1.944	1.907		-	Ibagué, Plaza La 21	960	1.600	1.169		-
Ibagué, Plaza La 21	2.400	2.400	2.400		+	La Ceja (Antioquia)	1.000	1.500	1.167		++
Ipiales (Nariño), Ipiales somos todos	615	769	677		-	Manizales, Centro Galerías	800	1.000	925		++
Manizales, Centro Galerías	2.500	2.600	2.563		-	Medellín, Central Mayorista de Antioquia	1.000	1.500	1.215		++
Marinilla (Antioquia)	571	857	683		-	Medellín, Plaza Minorista "José María Villa"	1.000	1.200	1.138		+
Medellín, Central Mayorista de Antioquia	857	1.375	1.210		-	Montería, Mercado del Sur	600	900	758		+++
Medellín, Plaza Minorista "José María Villa"	929	1.286	1.116		-	Neiva, Surabastos	1.200	1.600	1.293		+
Montería, Mercado del Sur	1.667	1.833	1.708		-	Palmira (Valle del Cauca)	833	1.000	917		-
Neiva, Surabastos	2.240	2.800	2.520		+	Pamplona (Norte de Santander)	800	1.000	900		-
Palmira (Valle del Cauca)	1.000	1.154	1.077		-	Pasto, El Potrerillo	900	1.000	972		-
Pamplona (Norte de Santander)	1.500	1.667	1.583		-	Pereira, La 41	1.000	1.500	1.183		-
Pasto, El Potrerillo	923	1.154	1.026		+	Pereira, Mercasa	700	800	781		-
Pereira, La 41	2.000	2.333	2.083		-	Popayán, Plaza de mercado del barrio Bolívar	1.000	1.077	1.067		+
Pereira, Mercasa	2.083	2.500	2.243		+	Rionegro (Antioquia)	600	900	770		+
Popayán, Plaza de mercado del barrio Bolívar	1.077	1.154	1.144		-	San Gil (Santander)	600	800	713		-
Rionegro (Antioquia)	1.071	1.214	1.136		-	Santa Marta (Magdalena)	960	1.400	1.144		-
San Gil (Santander)	2.500	2.667	2.625		+	Sincelejo, Nuevo Mercado	600	900	772		+++
Santa Marta (Magdalena)	2.083	3.083	2.767		-	Socorro (Santander)	600	720	640		-
Sincelejo, Nuevo Mercado	1.600	1.800	1.733		-	Tibasosa (Boyacá), Coomproriente	1.000	1.200	1.065		-
Sonsón (Antioquia)	857	1.286	1.089		-	Tuluá (Valle del Cauca)	1.000	1.600	1.263		-
Tibasosa (Boyacá), Coomproriente	1.667	1.867	1.692		-						



**Cuadro 3.** Mercados mayoristas. Precios de venta de verduras y hortalizas (continuación)  
2023 (16 al 22 de diciembre)

Productos y mercados	Pesos por kilogramo				Tendencia	Productos y mercados	Pesos por kilogramo				Tendencia
	Mínimo	Máximo	Medio	Precios			Mínimo	Máximo	Medio	Precios	
<b>Pepino cohombro (continuación)</b>						<b>Pimentón (continuación)</b>					
Tunja, Complejo de Servicios del Sur	800	960	853		-	Cúcuta, Cenabastos	4.167	5.417	4.896		-
Valledupar, Mercabastos	700	1.200	867		+	Duitama (Boyacá), Mercaplaza	3.214	3.571	3.452		-
Villavicencio, CAV	1.000	1.400	1.225		+	Florencia (Cauquetá)	2.143	2.429	2.286		-
Yopal (Casanare)	2.273	2.273	2.273		+	Ibagué, Plaza La 21	2.400	4.000	2.926		++
<b>Pepino de rellenar</b>						La Ceja (Antioquia)	2.500	3.500	3.192		-
Bogotá, D.C., Corabastos	2.500	4.800	3.223		-	Manizales, Centro Galerías	2.500	2.500	2.500		-
Chiquinquirá (Boyacá)	4.000	4.500	4.417		-	Marinilla (Antioquia)	1.300	2.000	1.608		-
Duitama (Boyacá), Mercaplaza	3.750	4.167	3.889		+	Medellín, Central Mayorista de Antioquia	2.000	3.000	2.671		-
Ibagué, Plaza La 21	2.400	4.000	2.996		-	Medellín, Plaza Minorista "José María Villa"	2.300	3.000	2.710		-
Medellín, Central Mayorista de Antioquia	2.200	4.000	3.067		-	Montería, Mercado del Sur	2.500	3.000	2.833		-
Neiva, Surabastos	2.400	3.840	3.107		-	Neiva, Surabastos	2.143	2.857	2.423		-
Tibasosa (Boyacá), Coomproriente	3.167	3.750	3.385		-	Palmira (Valle del Cauca)	3.500	3.500	3.500		-
Tunja, Complejo de Servicios del Sur	2.083	2.500	2.280		-	Pamplona (Norte de Santander)	4.167	4.583	4.329		+
Villavicencio, CAV	3.500	5.000	4.167		-	Pasto, El Potrerillo	2.857	3.571	3.214		+
Yopal (Casanare)	5.000	5.100	5.050		++	Peñol (Antioquia)	2.000	2.600	2.317		-
<b>Perejil</b>						Pereira, La 41	3.000	3.500	3.133		+
Arauca (Arauca)	7.500	8.750	7.813		+	Pereira, Mercasa	3.000	3.500	3.450		+
Armenia, Mercar	8.000	10.000	9.000		-	Popayán, Plaza de mercado del barrio Bolívar	1.857	2.000	1.893		+
Barranquilla, Barranquillita	10.000	12.000	10.778		+	Rionegro (Antioquia)	1.800	2.500	2.155		-
Bogotá, D.C., Corabastos	6.667	13.333	9.734		++	San Gil (Santander)	2.143	3.000	2.598		-
Bucaramanga, Centroabastos	3.500	3.700	3.608		-	Santa Marta (Magdalena)	2.917	3.750	3.325		-
Chiquinquirá (Boyacá)	6.667	7.333	7.000		+	Sincelejo, Nuevo Mercado	3.000	3.500	3.042		-
Cúcuta, Cenabastos	8.000	8.000	8.000		-	Socorro (Santander)	3.571	3.571	3.571		=
Duitama (Boyacá), Mercaplaza	5.000	6.000	5.667		-	Sonsón (Antioquia)	2.500	3.000	2.750		=
Ibagué, Plaza La 21	10.000	12.500	11.250		++	Tibasosa (Boyacá), Coomproriente	3.214	4.286	3.616		-
Ipiales (Nariño), Ipiales somos todos	4.000	4.000	4.000		=	Tuluá (Valle del Cauca)	3.000	3.300	3.108		+
Manizales, Centro Galerías	7.200	8.000	7.733		=	Tunja, Complejo de Servicios del Sur	2.143	2.857	2.476		-
Medellín, Central Mayorista de Antioquia	5.800	8.000	6.254		-	Valledupar, Mercabastos	3.333	4.167	3.796		-
Medellín, Plaza Minorista "José María Villa"	5.000	6.800	5.950		+	Valledupar, Mercado Nuevo	3.333	4.167	3.750		-
Neiva, Surabastos	13.333	14.667	14.056		-	Villavicencio, CAV	2.917	3.333	3.194		++
Pamplona (Norte de Santander)	5.000	5.000	5.000		+++	Yopal (Casanare)	4.833	5.167	5.000		+
Pasto, El Potrerillo	3.000	3.500	3.278		+	<b>Pimentón verde</b>					
San Gil (Santander)	11.000	14.000	12.250		++	Bucaramanga, Centroabastos	2.462	2.692	2.603		-
Tibasosa (Boyacá), Coomproriente	6.000	7.000	6.250		+	Medellín, Central Mayorista de Antioquia	3.200	4.000	3.690		-
Tunja, Complejo de Servicios del Sur	4.167	5.833	5.074		-	<b>Rábano rojo</b>					
Yopal (Casanare)	5.833	6.000	5.917		-	Armenia, Mercar	4.000	4.400	4.133		-
<b>Pimentón</b>						Barranquilla, Barranquillita	6.800	7.000	6.956		+
Arauca (Arauca)	5.500	6.000	5.750		-	Cartagena, Bazurto	5.000	7.000	5.972		+
Armenia, Mercar	2.800	3.800	3.389		-	Manizales, Centro Galerías	6.000	7.000	6.500		=
Barranquilla, Barranquillita	2.750	2.917	2.880		-	Medellín, Central Mayorista de Antioquia	3.000	3.200	3.050		-
Barranquilla, Granabastos	3.083	3.333	3.201		-	Neiva, Surabastos	4.500	5.000	4.813		+
Bogotá, D.C., Corabastos	3.700	4.800	4.294		+	<b>Remolacha</b>					
Bucaramanga, Centroabastos	4.500	4.800	4.602		-	Arauca (Arauca)	1.636	1.673	1.655		-
Buenaventura (Valle del Cauca)	3.857	4.714	4.286		-	Armenia, Mercar	1.440	1.600	1.474		-
Cali, Cavasa	2.500	3.300	2.900		+	Barranquilla, Barranquillita	1.633	1.667	1.659		+
Cali, Santa Elena	2.000	2.500	2.325		-	Barranquilla, Granabastos	1.650	1.700	1.674		=
Cartagena, Bazurto	2.917	4.167	3.727		-	Bogotá, D.C., Corabastos	1.000	1.500	1.281		++
Cartago (Valle del Cauca)	3.200	3.500	3.400		-	Bucaramanga, Centroabastos	1.167	1.250	1.198		+
Chiquinquirá (Boyacá)	3.214	3.571	3.333		+						

**Cuadro 3.** Mercados mayoristas. Precios de venta de verduras y hortalizas (continuación)  
2023 (16 al 22 de diciembre)

Productos y mercados	Pesos por kilogramo				Tendencia	Productos y mercados	Pesos por kilogramo				Tendencia
	Mínimo	Máximo	Medio				Mínimo	Máximo	Medio		
<b>Remolacha (continuación)</b>						<b>Repollo blanco (continuación)</b>					
Cartagena, Bazurto	1.667	2.000	1.799		+	Medellín, Plaza Minorista "José María Villa"	833	1.167	1.073		-
Chiquinquirá (Boyacá)	1.500	1.600	1.583		-	Montería, Mercado del Sur	1.000	1.333	1.204		-
Duitama (Boyacá), Mercaplaza	1.600	1.600	1.600		++	Neiva, Surabastos	1.867	1.867	1.867		-
El Santuario (Antioquia)	1.000	1.200	1.075		-	Palmira (Valle del Cauca)	500	667	583		+++
Florencia (Caquetá)	2.000	2.033	2.011		++	Pasto, El Potrerillo	800	1.000	875		++
Ibagué, Plaza La 21	1.600	1.920	1.707		++	Pereira, La 41	1.200	1.400	1.247		-
La Ceja (Antioquia)	1.500	1.800	1.608		-	Pereira, Mercasa	1.120	1.200	1.173		+
Manizales, Centro Galerías	1.636	1.818	1.727		-	Popayán, Plaza de mercado del barrio Bolívar	680	720	705		-
Medellín, Central Mayorista de Antioquia	1.000	1.200	1.067		-	Rionegro (Antioquia)	833	1.167	972		-
Medellín, Plaza Minorista "José María Villa"	1.300	1.600	1.417		-	Santa Marta (Magdalena)	2.429	2.571	2.518		+
Montería, Mercado del Sur	1.800	2.000	1.875		=	Sincelejo, Nuevo Mercado	1.000	1.333	1.150		-
Neiva, Surabastos	1.280	1.600	1.491		+	Sonsón (Antioquia)	1.000	1.333	1.167		-
Pereira, Mercasa	1.600	2.000	1.783		++	Tuluá (Valle del Cauca)	767	833	806		+
Rionegro (Antioquia)	1.300	1.700	1.492		+	Túquerres (Nariño)	340	400	383		-
San Gil (Santander)	1.700	1.900	1.795		-	Valledupar, Mercabastos	1.286	1.571	1.421		+
Santa Marta (Magdalena)	1.500	1.833	1.642		+	Villavicencio, CAV	2.333	2.500	2.458		-
Sincelejo, Nuevo Mercado	1.600	2.000	1.883		=	Yopal (Casanare)	1.800	1.833	1.817		+
Tibasosa (Boyacá), Coomproyente	1.600	1.800	1.650		++						
Tunja, Complejo de Servicios del Sur	1.500	2.000	1.767		+++	<b>Repollo blanco bogotano</b>					
Valledupar, Mercabastos	1.667	2.000	1.833		+	Pereira, Mercasa	2.143	2.429	2.250		+
Villavicencio, CAV	1.167	1.667	1.438		+	Sincelejo, Nuevo Mercado	1.714	1.714	1.714		-
Yopal (Casanare)	1.667	1.700	1.683		++						
<b>Remolacha bogotana</b>						<b>Repollo morado</b>					
Buenaventura (Valle del Cauca)	2.240	2.560	2.400		++	Bogotá, D.C., Corabastos	1.692	2.308	1.844		-
Cali, Cavasa	1.667	1.833	1.708		+++	Bucaramanga, Centroabastos	4.800	5.000	4.950		++
Cali, Santa Elena	1.250	1.417	1.323		+	Cúcuta, Cenabastos	2.500	3.611	3.181		+++
Cartago (Valle del Cauca)	2.200	2.500	2.283		++	Medellín, Central Mayorista de Antioquia	733	889	801		-
Palmira (Valle del Cauca)	1.417	1.500	1.458		-	Pamplona (Norte de Santander)	1.667	2.222	1.944		=
Tuluá (Valle del Cauca)	1.333	1.667	1.481		+						
<b>Remolacha regional</b>						<b>Repollo verde</b>					
Cúcuta, Cenabastos	1.800	2.000	1.867		++	Bogotá, D.C., Corabastos	1.846	2.154	1.913		-
Marinilla (Antioquia)	1.000	1.200	1.072		-	Cúcuta, Cenabastos	1.000	1.400	1.254		++
Pamplona (Norte de Santander)	2.000	2.000	2.000		+++	Ipiales (Nariño), Ipiales somos todos	500	500	500		+
						Manizales, Centro Galerías	1.120	1.280	1.200		++
						Pamplona (Norte de Santander)	700	1.000	900		++
						San Gil (Santander)	1.440	1.472	1.456		+
						Tibasosa (Boyacá), Coomproyente	1.333	1.333	1.333		-
						Tunja, Complejo de Servicios del Sur	1.250	1.333	1.292		-
<b>Repollo blanco</b>						<b>Tomate chonto</b>					
Armenia, Mercar	1.000	1.200	1.107		+	Arauca (Arauca)	3.409	3.864	3.727		-
Barranquilla, Barranquillita	2.271	2.300	2.284		+	Armenia, Mercar	2.955	3.636	3.333		-
Barranquilla, Granabastos	2.114	2.171	2.146		-	Barranquilla, Barranquillita	2.560	3.840	3.263		-
Bucaramanga, Centroabastos	1.200	1.280	1.240		+	Barranquilla, Granabastos	3.440	3.920	3.623		-
Buenaventura (Valle del Cauca)	933	1.100	1.017		+++	Bogotá, D.C., Corabastos	2.955	4.091	3.490		-
Cali, Cavasa	667	833	708		+++	Cali, Cavasa	3.400	3.800	3.600		=
Cali, Santa Elena	600	667	644		+	Cali, Santa Elena	2.600	3.400	3.013		-
Cartagena, Bazurto	2.000	2.357	2.185		-	Cartagena, Bazurto	2.800	4.000	3.400		-
Cartago (Valle del Cauca)	1.360	1.520	1.440		++	Cartago (Valle del Cauca)	3.800	4.200	3.942		+
El Santuario (Antioquia)	667	1.250	920		++	Chiquinquirá (Boyacá)	2.273	2.727	2.604		-
Florencia (Caquetá)	2.000	2.000	2.000		-	Cúcuta, Cenabastos	3.750	4.375	4.106		+
La Ceja (Antioquia)	833	1.167	997		-						
La Unión (Nariño)	700	720	710		-						
Marinilla (Antioquia)	667	917	775		-						
Medellín, Central Mayorista de Antioquia	667	900	819		-						

**Cuadro 3.** Mercados mayoristas. Precios de venta de verduras y hortalizas (continuación)  
2023 (16 al 22 de diciembre)

Productos y mercados	Pesos por kilogramo				Tendencia	Productos y mercados	Pesos por kilogramo				Tendencia
	Mínimo	Máximo	Medio				Mínimo	Máximo	Medio		
<b>Tomate chonto (continuación)</b>						<b>Tomate Riogrande</b>					
Duitama (Boyacá), Mercaplaza	3.636	3.636	3.636	-		Bucaramanga, Centroabastos	2.500	3.409	3.134	-	
Florencia (Cauquetá)	2.600	2.680	2.640	+		Cúcuta, Cenabastos	3.750	4.167	3.958	+	
Ibagué, Plaza La 21	2.400	3.200	2.798	+		Duitama (Boyacá), Mercaplaza	4.091	4.091	4.091	=	
Manizales, Centro Galerías	2.727	3.636	3.256	-		San Gil (Santander)	2.400	2.480	2.413	-	
Neiva, Surabastos	2.609	3.696	3.016	-		Socorro (Santander)	2.800	3.000	2.870	-	
Palmira (Valle del Cauca)	2.700	3.100	2.875	-		Tibasosa (Boyacá), Coomproriente	3.864	4.545	4.119	-	
Pamplona (Norte de Santander)	2.083	3.333	2.940	-		Yopal (Casanare)	5.500	5.600	5.550	+	
Pereira, La 41	2.800	3.700	3.383	-		<b>Tomate Riogrande bumangués</b>					
Pereira, Mercasa	3.200	5.000	3.850	+		Barranquilla, Barranquillita	2.720	4.000	3.447	-	
Santa Bárbara (Antioquia)	4.000	4.000	4.000	-		Barranquilla, Granabastos	4.091	4.591	4.261	-	
Santa Marta (Magdalena)	2.800	3.600	3.160	-		<b>Zanahoria</b>					
Sincelejo, Nuevo Mercado	3.200	4.500	3.983	+		Arauca (Arauca)	1.491	1.582	1.541	-	
Tibasosa (Boyacá), Coomproriente	3.636	4.318	4.080	+		Armenia, Mercar	1.833	2.167	1.972	+	
Tuluá (Valle del Cauca)	4.800	5.600	5.200	+		Barranquilla, Barranquillita	1.783	2.000	1.875	-	
Tunja, Complejo de Servicios del Sur	2.727	3.409	3.169	+		Barranquilla, Granabastos	1.817	1.867	1.839	-	
Valledupar, Mercabastos	2.800	3.600	3.111	-		Bogotá, D.C., Corabastos	1.667	2.167	1.958	+	
Valledupar, Mercado Nuevo	2.800	3.400	3.067	-		Bucaramanga, Centroabastos	1.333	1.417	1.374	-	
Villavicencio, CAV	3.000	4.000	3.563	-		Buenaventura (Valle del Cauca)	1.400	1.480	1.437	++	
<b>Tomate chonto regional</b>						Cali, Cavasa	1.200	1.200	1.200	++	
Buenaventura (Valle del Cauca)	4.600	5.500	5.017	+		Cali, Santa Elena	800	900	875	-	
La Ceja (Antioquia)	3.800	4.000	3.967	+		Cartago (Valle del Cauca)	1.583	2.083	1.783	+	
Marinilla (Antioquia)	1.800	3.500	2.803	-		Chiquinquirá (Boyacá)	1.333	1.500	1.403	-	
Medellín, Central Mayorista de Antioquia	3.800	5.000	4.296	-		Cúcuta, Cenabastos	1.833	2.167	2.010	++	
Medellín, Plaza Minorista "José María Villa"	3.800	4.400	4.100	-		Duitama (Boyacá), Mercaplaza	1.300	1.333	1.322	-	
Montería, Mercado del Sur	3.400	4.600	3.942	+		Florencia (Cauquetá)	1.733	1.750	1.739	+	
Peñol (Antioquia)	3.300	4.000	3.667	+		Ibagué, Plaza La 21	1.520	1.920	1.748	-	
Rionegro (Antioquia)	3.000	4.000	3.665	+		Ipiales (Nariño), Ipiales somos todos	700	800	751	-	
Sonsón (Antioquia)	3.000	3.500	3.250	-		La Unión (Nariño)	800	1.000	900	+	
<b>Tomate larga vida</b>						Neiva, Surabastos	1.920	2.400	2.187	+	
Bogotá, D.C., Corabastos	3.750	4.750	4.224	-		Palmira (Valle del Cauca)	800	880	835	-	
Cali, Cavasa	4.000	4.000	4.000	-		Pamplona (Norte de Santander)	1.333	1.667	1.528	+	
Cali, Santa Elena	4.000	4.200	4.133	-		Pasto, El Potrerillo	600	760	685	-	
Florencia (Cauquetá)	2.400	2.560	2.480	-		Popayán, Plaza de mercado del barrio Bolívar	633	700	671	-	
Medellín, Central Mayorista de Antioquia	5.000	6.000	5.367	-		San Gil (Santander)	1.333	1.867	1.664	-	
Pasto, El Potrerillo	2.250	2.500	2.408	-		Santa Marta (Magdalena)	1.667	2.000	1.775	-	
Popayán, Plaza de mercado del barrio Bolívar	2.700	3.000	2.863	-		Sincelejo, Nuevo Mercado	1.500	2.000	1.769	-	
<b>Tomate riñón</b>						Tibasosa (Boyacá), Coomproriente	1.333	1.500	1.410	-	
Armenia, Mercar	5.000	5.200	5.067	=		Tuluá (Valle del Cauca)	1.167	1.167	1.167	n.d.	
Bucaramanga, Centroabastos	2.500	2.636	2.582	+		Tunja, Complejo de Servicios del Sur	1.600	1.800	1.711	+	
Cartago (Valle del Cauca)	5.700	6.200	5.950	+		Túquerres (Nariño)	600	600	600	-	
Ipiales (Nariño), Ipiales somos todos	1.591	1.818	1.715	-		Valledupar, Mercabastos	1.583	2.000	1.778	-	
<b>Tomate riñón valluno</b>						Villavicencio, CAV	1.417	1.667	1.597	-	
Montería, Mercado del Sur	5.500	6.000	5.750	+		Yopal (Casanare)	1.800	1.833	1.817	++	
Pereira, Mercasa	5.700	6.000	5.938	+		<b>Zanahoria bogotana</b>					
						Cali, Cavasa	2.000	2.167	2.042	+	
						Cali, Santa Elena	1.000	1.083	1.069	-	

**Cuadro 3.** Mercados mayoristas. Precios de venta de verduras y hortalizas (conclusión)  
2023 (16 al 22 de diciembre)

Productos y mercados	Pesos por kilogramo			Tendencia
	Mínimo	Máximo	Medio	
<b>Zanahoria bogotana (continuación)</b>				
Cartagena, Bazurto	1.667	2.000	1.894	-
Cúcuta, Cenabastos	2.167	2.417	2.271	++
Manizales, Centro Galerías	1.613	1.935	1.784	+
Pereira, La 41	1.583	1.750	1.672	-
Pereira, Mercasa	1.583	1.800	1.660	-
Tuluá (Valle del Cauca)	1.667	2.000	1.832	-
<b>Zanahoria larga vida</b>				
El Carmen de Viboral (Antioquia)	1.222	1.278	1.259	-
El Santuario (Antioquia)	1.222	2.278	1.569	+++

**TENDENCIAS**

---	-
Variación mayor al -20 %	Variación entre 0 % y -10 %
--	=
Variación entre -10 % y -20 %	Variación igual a 0 %

Productos y mercados	Pesos por kilogramo			Tendencia
	Mínimo	Máximo	Medio	
<b>Zanahoria larga vida (continuación)</b>				
La Ceja (Antioquia)	1.333	1.889	1.611	+
Marinilla (Antioquia)	833	1.333	1.120	-
Medellín, Central Mayorista de Antioquia	889	2.000	1.268	-
Medellín, Plaza Minorista "José María Villa"	889	2.444	1.470	++
Montería, Mercado del Sur	1.556	1.778	1.713	++
Rionegro (Antioquia)	1.222	1.444	1.333	-
Sonsón (Antioquia)	889	1.111	1.037	-

+	+++
Variación entre 0 % y 10 %	Variación mayor al 20 %
++	n. d.
Variación entre 10 % y 20 %	No determinado

# FRUTAS FRESCAS

## Subieron los precios de la uva Isabela

Durante esta semana aumentaron las cotizaciones mayoristas de la uva Isabela en veintitrés de los veintisiete mercados en los que se ofreció. Según lo indicado por los comerciantes, esto obedeció al menor abastecimiento de la fruta desde los municipios de La Unión y Toro (Valle del Cauca), donde hay escasez de cultivos. A esto se sumó el aumento de la demanda al aproximarse la navidad y el año nuevo. En Ibagué y Cavasa en Cali, por ejemplo, el kilo se vendió a \$3.276 y a \$3.480, significando una subida promedio en el precio de 23,09%.

Igualmente, subieron los precios de la granadilla, el melón Cantalup, la patilla y la naranja Sweet. En el caso de la granadilla, por ejemplo, las fuentes consultadas atribuyeron este comportamiento al menor volumen de producto ingresado desde los municipios de La Unión, Ginebra (Valle del Cauca), Anserma, Aguadas (Caldas), Chitagá y Pamplonita (Norte de Santander). Esto se presentó en veintidós de los veinticinco mercados en los que se comercializó la fruta durante esta semana.

Por su parte, el melón Cantalup tuvo un aumento en sus cotizaciones en diecisiete de los veintitrés mercados que lo ofrecieron. Según lo comunicado por los comerciantes, esta tendencia se dio por menor abastecimiento desde los municipios de Málaga, Cerrito, Cimitarra (Santander), Gigante y Garzón (Huila); las fuentes informaron que hubo una reducción de cultivos en fase productiva.

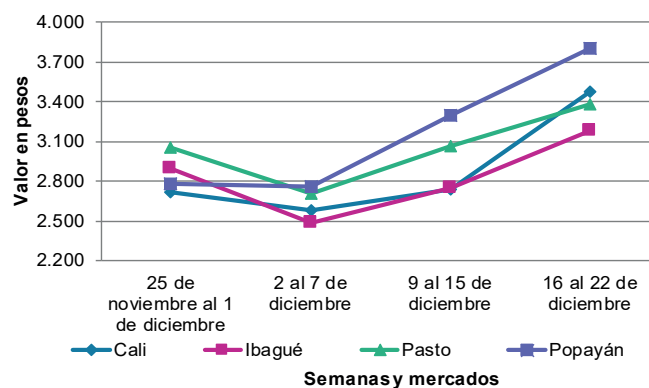
También subieron los precios mayoristas de la patilla en dieciséis de los veinticuatro mercados en los que se comercializó. Esto se dio como resultado de la reducción en el ingreso de la fruta proveniente de los municipios de Paz de Ariporo, Tauramena, Villanueva (Casanare), El Castillo, Granada, Puerto López y San Martín (Meta).

Por su parte, los precios de la naranja Sweet se incrementaron en once de los catorce mercados que la vendieron. Esta tendencia se debió a la disminución en los niveles de producción en las zonas de cultivo de Guadalupe (Huila), Caicedonia, Alcalá, Sevilla (Valle del Cauca), Quimbaya, La Tebaida, Circasia (Quindío) y Viterbo (Caldas).

En contraste, bajaron las cotizaciones de la manzana verde importada y el maracuyá. En el caso de la manzana verde importada, las fuentes asociaron esta tendencia al mayor volumen de producto importado desde Chile. Este comportamiento se evidenció en veintiséis de los treinta y cuatro mercados que la vendieron esta semana.

Finalmente, los precios del maracuyá descendieron en veintiséis de los treinta y cuatro mercados donde se negoció. Esta situación fue causada por un mayor abastecimiento desde los municipios de Aguazul (Casanare), Granada (Meta), La Unión (Valle del Cauca) y Buenavista (Boyacá), donde aumentaron las labores de recolección.

**Gráfico 6.** Comportamiento de los precios de la uva Isabela 2023 (25 de noviembre al 22 de diciembre)



Fuente: DANE, SIPSA.

**Cuadro 4.** Mercados mayoristas. Precios de venta de frutas frescas 2023 (16 al 22 de diciembre)

Productos y mercados	Pesos por kilogramo				Tendencia	Productos y mercados	Pesos por kilogramo				Tendencia
	Mínimo	Máximo	Medio				Mínimo	Máximo	Medio		
<b>Aguacate común</b>						<b>Banano criollo</b>					
Buenaventura (Valle del Cauca)	7.000	7.600	7.333		+	Armenia, Mercar	1.200	1.400	1.278		-
Ibagué, Plaza La 21	6.000	6.000	6.000		n.d.	Armenia, Retiro	1.000	1.400	1.167		-
Santa Bárbara (Antioquia)	3.000	3.500	3.250		-	Barranquilla, Barranquillita	1.200	1.500	1.340		+
<b>Aguacate Hass</b>						Bogotá, D.C., Corabastos	2.000	2.400	2.228		-
Bogotá, D.C., Corabastos	7.000	8.000	7.406		-	Bucaramanga, Centroabastos	2.000	2.100	2.033		=
Chiquinquirá (Boyacá)	6.000	6.000	6.000		+++	Buenaventura (Valle del Cauca)	1.667	1.778	1.722		-
Duitama (Boyacá), Mercaplaza	6.000	6.000	6.000		=	Cali, Cavasa	1.600	1.667	1.653		-
La Ceja (Antioquia)	3.500	4.000	3.700		+	Cali, Santa Elena	1.533	1.667	1.592		-
Medellín, Central Mayorista de Antioquia	3.800	4.100	3.923		-	Cartago (Valle del Cauca)	1.400	1.600	1.488		-
Rionegro (Antioquia)	3.000	4.000	3.400		++	Chiquinquirá (Boyacá)	1.700	1.850	1.763		-
San Gil (Santander)	6.000	6.500	6.333		-	Cúcuta, Cenabastos	2.000	2.200	2.079		-
San Vicente Ferrer (Antioquia)	3.000	3.200	3.133		-	Cúcuta, La Nueva Sexta	1.733	1.833	1.794		+
Sonsón (Antioquia)	4.000	4.200	4.050		+	Florencia (Caquetá)	1.880	2.000	1.960		+
Tibasosa (Boyacá), Coomproriente	6.000	6.000	6.000		-	Ibagué, Plaza La 21	1.300	1.500	1.417		++
Tunja, Complejo de Servicios del Sur	4.500	5.000	4.836		+	Ipiales (Nariño), Ipiales somos todos	1.037	1.037	1.037		=
<b>Aguacate papelillo</b>						La Ceja (Antioquia)	1.000	1.300	1.150		+
Arauca (Arauca)	10.600	11.500	11.050		+	La Unión (Nariño)	3.000	4.000	3.500		=
Bogotá, D.C., Corabastos	10.000	11.000	10.781		+	Manizales, Centro Galerías	1.500	1.600	1.550		=
Bucaramanga, Centroabastos	8.000	10.000	8.750		+	Medellín, Central Mayorista de Antioquia	1.700	1.900	1.800		-
Buenaventura (Valle del Cauca)	9.600	10.000	9.900		=	Medellín, Plaza Minorista "José María Villa"	1.700	2.000	1.792		-
Cali, Cavasa	9.000	10.000	9.563		+	Neiva, Surabastos	2.000	2.600	2.233		-
Cali, Santa Elena	9.000	9.300	9.150		+	Palmira (Valle del Cauca)	2.000	2.000	2.000		=
Cartago (Valle del Cauca)	8.000	8.500	8.233		+	Pamplona (Norte de Santander)	2.300	2.500	2.367		-
Chiquinquirá (Boyacá)	10.000	11.000	10.333		=	Pereira, La 41	1.200	1.700	1.433		+
Duitama (Boyacá), Mercaplaza	10.000	11.000	10.667		++	Pereira, Mercasa	1.400	2.000	1.592		+
Florencia (Caquetá)	8.000	8.000	8.000		=	Popayán, Plaza de mercado del barrio Bolívar	1.500	1.500	1.500		+
Ibagué, Plaza La 21	8.000	8.500	8.167		+	Rionegro (Antioquia)	1.500	1.800	1.642		-
Medellín, Central Mayorista de Antioquia	8.400	9.000	8.648		+	San Gil (Santander)	800	800	800		-
Montería, Mercado del Sur	9.000	10.000	9.389		++	Santa Bárbara (Antioquia)	700	800	750		-
Neiva, Surabastos	8.000	9.500	9.063		+	Santa Marta (Magdalena)	941	1.118	1.024		+
Palmira (Valle del Cauca)	9.000	9.500	9.375		+	Socorro (Santander)	800	800	800		-
Pereira, La 41	9.000	9.000	9.000		n.d.	Sonsón (Antioquia)	800	1.000	900		=
Pereira, Mercasa	9.000	9.000	9.000		+	Tibasosa (Boyacá), Coomproriente	1.750	1.900	1.800		+
Popayán, Plaza de mercado del barrio Bolívar	9.400	9.600	9.450		+	Tuluá (Valle del Cauca)	1.200	1.600	1.475		-
Sincelejo, Nuevo Mercado	9.000	9.500	9.208		+	Tunja, Complejo de Servicios del Sur	1.750	2.000	1.928		-
Tibasosa (Boyacá), Coomproriente	10.000	11.000	10.500		+	Valledupar, Mercabastos	917	1.042	954		++
Tuluá (Valle del Cauca)	8.000	8.500	8.317		-	Villavicencio, CAV	2.500	3.000	2.758		-
Tunja, Complejo de Servicios del Sur	9.000	9.500	9.167		+	<b>Banano Urabá</b>					
Valledupar, Mercado Nuevo	9.500	10.000	9.783		+	Arauca (Arauca)	2.556	2.778	2.667		=
Villavicencio, CAV	10.000	11.800	10.650		-	Barranquilla, Barranquillita	1.320	1.620	1.420		n.d.
Yopal (Casanare)	8.000	9.000	8.500		-	Bogotá, D.C., Corabastos	1.650	1.750	1.724		-
<b>Banano bocadillo</b>						Bucaramanga, Centroabastos	1.900	1.950	1.925		=
Bogotá, D.C., Corabastos	3.100	3.700	3.365		-	Chiquinquirá (Boyacá)	2.250	2.250	2.250		=
Duitama (Boyacá), Mercaplaza	2.000	2.250	2.083		-	Duitama (Boyacá), Mercaplaza	2.000	2.000	2.000		=
Medellín, Central Mayorista de Antioquia	1.500	1.700	1.592		+	Medellín, Plaza Minorista "José María Villa"	1.500	1.700	1.604		-
Tibasosa (Boyacá), Coomproriente	3.500	4.000	3.788		+	Montería, Mercado del Sur	1.750	1.900	1.808		-
Tunja, Complejo de Servicios del Sur	1.750	2.000	1.878		+	Sincelejo, Nuevo Mercado	1.800	1.800	1.800		+
						Tibasosa (Boyacá), Coomproriente	1.900	2.000	1.975		+
						Tunja, Complejo de Servicios del Sur	1.850	2.000	1.903		+
						Villavicencio, CAV	1.000	1.040	1.017		+
						Yopal (Casanare)	2.611	2.722	2.667		+

**Cuadro 4.** Mercados mayoristas. Precios de venta de frutas frescas (continuación)  
2023 (16 al 22 de diciembre)

Productos y mercados	Pesos por kilogramo				Tendencia	Productos y mercados	Pesos por kilogramo				Tendencia
	Mínimo	Máximo	Medio				Mínimo	Máximo	Medio		
<b>Borojó</b>						<b>Curuba (continuación)</b>					
Bogotá, D.C., Corabastos	5.000	6.000	5.250		+	Pamplona (Norte de Santander)	1.250	1.458	1.354		+
Bucaramanga, Centroabastos	5.000	5.000	5.000		=	Pereira, Mercasa	2.600	3.000	2.725		-
Cúcuta, Cenabastos	7.000	8.000	7.708		+	San Gil (Santander)	2.000	2.200	2.080		+++
Medellín, Central Mayorista de Antioquia	4.000	4.500	4.133		-	Socorro (Santander)	1.720	1.800	1.773		+
Pamplona (Norte de Santander)	8.000	8.000	8.000		=	Tibasosa (Boyacá), Coomprorente	1.364	1.591	1.413		-
Villavicencio, CAV	6.000	7.000	6.750		-	Tuluá (Valle del Cauca)	1.900	2.000	1.975		-
						Tunja, Complejo de Servicios del Sur	1.136	1.364	1.177		-
						Villavicencio, CAV	1.200	1.600	1.537		+
<b>Breva</b>						<b>Durazno importado</b>					
Armenia, Mercar	6.400	6.560	6.453		-	Bogotá, D.C., Corabastos	15.556	16.667	16.447		n.d.
Ibagué, Plaza La 21	7.200	7.200	7.200		-	Medellín, Central Mayorista de Antioquia	14.444	16.667	15.642		n.d.
Medellín, Central Mayorista de Antioquia	6.000	6.600	6.198		+++						
<b>Ciruela roja</b>						<b>Durazno nacional</b>					
Bogotá, D.C., Corabastos	1.320	1.800	1.561		-	Bogotá, D.C., Corabastos	6.000	7.500	6.920		-
Bucaramanga, Centroabastos	3.000	3.600	3.133		-	Bucaramanga, Centroabastos	5.600	6.200	5.954		+
Cúcuta, Cenabastos	4.000	4.500	4.323		+	Chiquinquirá (Boyacá)	5.909	6.364	6.061		+
Medellín, Central Mayorista de Antioquia	3.000	3.000	3.000		+	Cúcuta, Cenabastos	5.000	6.500	5.611		++
Neiva, Surabastos	2.600	3.200	2.800		-	Duitama (Boyacá), Mercaplaza	5.000	5.455	5.303		=
Pamplona (Norte de Santander)	3.000	4.000	3.667		-	Medellín, Central Mayorista de Antioquia	5.600	6.700	6.133		+
San Gil (Santander)	1.760	1.800	1.790		-	San Gil (Santander)	5.500	8.000	6.625		-
Socorro (Santander)	2.400	2.400	2.400		=	Socorro (Santander)	7.000	7.000	7.000		=
Tibasosa (Boyacá), Coomprorente	1.400	1.800	1.605		-	Tunja, Complejo de Servicios del Sur	3.864	4.091	4.015		-
Tunja, Complejo de Servicios del Sur	1.400	1.600	1.516		-						
<b>Coco</b>						<b>Feijoa</b>					
Armenia, Mercar	5.000	5.200	5.067		=	Duitama (Boyacá), Mercaplaza	3.636	3.636	3.636		-
Barranquilla, Barranquillita	4.500	5.400	4.833		-	Tunja, Complejo de Servicios del Sur	2.955	3.864	3.409		-
Bogotá, D.C., Corabastos	6.250	6.667	6.637		-						
Cali, Cavasa	4.242	4.364	4.293		+	<b>Fresa</b>					
Cali, Santa Elena	3.778	3.889	3.852		+	Armenia, Mercar	15.200	16.000	15.600		+
Cartagena, Bazurto	4.200	5.040	4.632		-	Bogotá, D.C., Corabastos	7.000	8.000	7.493		-
Cartago (Valle del Cauca)	5.133	5.267	5.189		-	Bucaramanga, Centroabastos	11.000	12.000	11.500		=
La Unión (Nariño)	3.056	4.444	3.611		+	Cali, Cavasa	6.000	7.000	6.500		+
Manizales, Centro Galerías	6.452	6.452	6.452		=	Cali, Santa Elena	5.000	6.000	5.563		+
Medellín, Central Mayorista de Antioquia	7.885	9.200	8.473		-	Cartago (Valle del Cauca)	7.000	7.200	7.133		+
Montería, Mercado del Sur	5.000	5.200	5.167		-	Chiquinquirá (Boyacá)	6.667	8.000	7.333		=
Pereira, Mercasa	6.000	6.000	6.000		-	Cúcuta, Cenabastos	9.000	10.000	9.896		-
Sincelejo, Nuevo Mercado	4.060	4.640	4.447		-	Duitama (Boyacá), Mercaplaza	8.500	8.500	8.500		-
						Manizales, Centro Galerías	7.000	7.200	7.067		=
<b>Curuba</b>						<b>Medellín, Central Mayorista de Antioquia</b>					
Armenia, Mercar	2.500	3.100	2.800		++	Medellín, Plaza Minorista "José María Villa"	8.000	8.500	8.250		+
Barranquilla, Barranquillita	2.240	2.400	2.347		-	Montería, Mercado del Sur	4.600	5.000	4.933		+
Bogotá, D.C., Corabastos	1.591	2.045	1.734		+	Neiva, Surabastos	8.125	9.500	8.693		+
Bucaramanga, Centroabastos	1.200	1.600	1.333		-	Pamplona (Norte de Santander)	6.000	6.000	6.000		n.d.
Buenaventura (Valle del Cauca)	2.400	2.600	2.500		-	Pasto, El Potrerillo	6.000	7.000	6.500		+
Cali, Cavasa	1.500	1.500	1.500		-	Pereira, Mercasa	6.800	6.800	6.800		=
Cartago (Valle del Cauca)	2.800	3.200	2.975		-	San Gil (Santander)	9.067	12.267	10.711		-
Chiquinquirá (Boyacá)	1.273	1.455	1.379		+	Sincelejo, Nuevo Mercado	9.000	10.000	9.700		+
Cúcuta, Cenabastos	1.667	2.083	1.877		-	Socorro (Santander)	8.667	9.067	8.867		-
Duitama (Boyacá), Mercaplaza	1.364	1.364	1.364		-	Tibasosa (Boyacá), Coomprorente	8.000	8.700	8.275		-
Medellín, Central Mayorista de Antioquia	2.200	2.600	2.400		-	Tunja, Complejo de Servicios del Sur	9.333	10.667	9.696		++
Neiva, Surabastos	1.400	1.600	1.550		-						

**Cuadro 4.** Mercados mayoristas. Precios de venta de frutas frescas (continuación)  
2023 (16 al 22 de diciembre)

Productos y mercados	Pesos por kilogramo				Tendencia	Productos y mercados	Pesos por kilogramo				Tendencia
	Mínimo	Máximo	Medio				Mínimo	Máximo	Medio		
<b>Fresa (continuación)</b>						<b>Guanábana (continuación)</b>					
Villavicencio, CAV	7.500	8.125	7.656		+	Tunja, Complejo de Servicios del Sur	3.000	3.700	3.292		-
Yopal (Casanare)	8.500	9.000	8.750		-	Villavicencio, CAV	6.000	7.000	6.317		-
<b>Granadilla</b>						<b>Guayaba agria</b>					
Arauca (Arauca)	6.429	7.143	6.696		+	Armenia, Mercar	2.300	3.600	2.978		-
Armenia, Mercar	6.333	6.667	6.556		=	Cartago (Valle del Cauca)	2.700	3.000	2.850		-
Bogotá, D.C., Corabastos	6.333	7.333	6.947		+	Manizales, Centro Galerías	4.000	4.000	4.000		-
Bucaramanga, Centroabastos	7.143	7.857	7.381		+	Montería, Mercado del Sur	1.600	2.000	1.733		-
Cali, Cavasa	6.667	7.333	6.833		+	Pereira, La 41	2.000	2.300	2.133		-
Cali, Santa Elena	6.000	6.333	6.111		++	Pereira, Mercasa	1.800	2.500	2.235		-
Cartago (Valle del Cauca)	6.667	7.200	6.883		+	Sincelejo, Nuevo Mercado	2.400	3.200	2.978		-
Chiquinquirá (Boyacá)	6.667	7.333	7.083		-	<b>Guayaba Atlántico</b>					
Cúcuta, Cenabastos	5.714	6.429	6.250		+	Barranquilla, Barranquillita	1.920	2.400	2.111		-
Duitama (Boyacá), Mercaplaza	6.000	6.667	6.444		++	<b>Guayaba común</b>					
Florencia (Caquetá)	6.400	6.667	6.533		+++	Barranquilla, Barranquillita	2.720	2.800	2.782		+
Manizales, Centro Galerías	7.333	7.333	7.333		+	Cartagena, Bazurto	2.600	3.120	2.902		-
Medellín, Central Mayorista de Antioquia	4.615	9.000	6.967		++	Montería, Mercado del Sur	3.200	3.600	3.333		-
Neiva, Surabastos	5.000	5.333	5.222		+	Sincelejo, Nuevo Mercado	2.600	3.000	2.797		-
Palmira (Valle del Cauca)	5.667	6.000	5.889		+	Valledupar, Mercabastos	2.800	3.000	2.967		+
Pamplona (Norte de Santander)	5.000	5.000	5.000		n.d.	<b>Guayaba manzana</b>					
Pereira, Mercasa	7.333	8.333	7.600		-	Cartago (Valle del Cauca)	3.000	3.200	3.125		+
Popayán, Plaza de mercado del barrio Bolívar	4.667	4.867	4.733		+	Manizales, Centro Galerías	3.500	3.500	3.500		=
San Gil (Santander)	8.214	8.714	8.429		+	Medellín, Central Mayorista de Antioquia	4.000	4.500	4.342		-
Socorro (Santander)	8.571	8.714	8.619		+	Rionegro (Antioquia)	4.500	5.500	4.723		+
Tibasosa (Boyacá), Coomproriente	6.333	7.000	6.608		++	<b>Guayaba pera</b>					
Tuluá (Valle del Cauca)	6.333	6.667	6.500		++	Arauca (Arauca)	3.409	3.636	3.523		+
Tunja, Complejo de Servicios del Sur	5.667	6.000	5.870		+	Armenia, Mercar	2.000	2.300	2.167		+
Villavicencio, CAV	6.667	8.000	7.439		+	Barranquilla, Barranquillita	3.900	4.200	4.044		-
Yopal (Casanare)	8.800	9.867	9.333		+++	Barranquilla, Granabastos	4.200	4.300	4.258		+
<b>Guanábana</b>						Bogotá, D.C., Corabastos	1.786	2.500	2.143		-
Armenia, Mercar	5.700	6.000	5.833		++	Bucaramanga, Centroabastos	2.400	2.400	2.400		+
Bogotá, D.C., Corabastos	4.000	5.000	4.374		-	Buenaventura (Valle del Cauca)	2.900	3.100	3.017		-
Bucaramanga, Centroabastos	4.500	4.600	4.550		-	Cali, Cavasa	2.400	2.500	2.475		-
Cali, Cavasa	4.800	5.000	4.942		-	Cali, Santa Elena	2.200	2.300	2.275		-
Cartago (Valle del Cauca)	5.400	5.800	5.575		-	Cartagena, Bazurto	3.400	3.600	3.500		+
Chiquinquirá (Boyacá)	3.500	4.000	3.917		-	Cartago (Valle del Cauca)	2.400	2.600	2.467		-
Cúcuta, Cenabastos	5.000	5.500	5.146		-	Chiquinquirá (Boyacá)	1.909	2.045	2.008		-
Ibagué, Plaza La 21	4.000	4.500	4.278		+	Cúcuta, Cenabastos	2.955	3.182	3.152		++
Manizales, Centro Galerías	3.500	3.500	3.500		-	Florencia (Caquetá)	5.000	5.000	5.000		-
Medellín, Central Mayorista de Antioquia	4.200	4.600	4.467		+	Ibagué, Plaza La 21	2.500	2.500	2.500		-
Medellín, Plaza Minorista "José María Villa"	4.000	4.600	4.325		-	La Ceja (Antioquia)	1.800	2.600	2.267		-
Pamplona (Norte de Santander)	5.500	5.500	5.500		=	La Unión (Nariño)	1.750	1.750	1.750		-
Pasto, El Potrerillo	5.000	5.000	5.000		=	Manizales, Centro Galerías	2.500	3.000	2.717		=
Pereira, La 41	4.000	4.400	4.167		-	Medellín, Central Mayorista de Antioquia	2.200	2.500	2.350		+
Pereira, Mercasa	4.000	4.600	4.225		+	Medellín, Plaza Minorista "José María Villa"	2.200	2.600	2.417		+
Popayán, Plaza de mercado del barrio Bolívar	5.000	5.100	5.025		-	Neiva, Surabastos	2.000	3.000	2.233		-
San Gil (Santander)	5.800	6.500	6.075		+	Palmira (Valle del Cauca)	2.500	3.000	2.750		-
Santa Bárbara (Antioquia)	2.000	2.500	2.250		++	Pamplona (Norte de Santander)	2.955	3.864	3.333		++
Tibasosa (Boyacá), Coomproriente	5.000	5.000	5.000		+						
Tuluá (Valle del Cauca)	4.000	4.600	4.325		-						



**Cuadro 4.** Mercados mayoristas. Precios de venta de frutas frescas (continuación)  
2023 (16 al 22 de diciembre)

Productos y mercados	Pesos por kilogramo				Tendencia	Productos y mercados	Pesos por kilogramo				Tendencia
	Mínimo	Máximo	Medio				Mínimo	Máximo	Medio		
<b>Guayaba pera (continuación)</b>						<b>Limón común</b>					
Pereira, La 41	2.000	2.300	2.183	-		Armenia, Mercar	3.500	3.700	3.567	=	
Pereira, Mercasa	2.200	2.500	2.375	+		Bogotá, D.C., Corabastos	1.000	2.000	1.415	+++	
Popayán, Plaza de mercado del barrio Bolívar	2.000	2.600	2.275	-		Bucaramanga, Centroabastos	1.400	2.400	1.775	-	
Rionegro (Antioquia)	2.500	3.000	2.760	-		Bucaramanga, Mercados del centro	2.200	2.400	2.300	+++	
San Gil (Santander)	2.160	2.960	2.507	++		Cali, Cavasa	1.500	1.500	1.500	=	
Socorro (Santander)	2.720	2.800	2.760	+++		Cali, Santa Elena	1.583	1.667	1.639	-	
Tibasosa (Boyacá), Coomproriente	2.727	2.955	2.784	+		Cartagena, Bazaruto	1.714	2.857	2.214	+	
Tuluá (Valle del Cauca)	2.300	2.400	2.367	-		Cartago (Valle del Cauca)	2.000	2.600	2.333	-	
Tunja, Complejo de Servicios del Sur	2.000	2.273	2.076	-		Chiquinquirá (Boyacá)	2.143	2.286	2.214	-	
Túquerres (Nariño)	2.333	2.667	2.467	-		Cúcuta, Cenabastos	4.000	4.500	4.052	+	
Villavicencio, CAV	1.458	2.083	1.753	-		Cúcuta, La Nueva Sexta	3.333	3.750	3.611	+	
Yopal (Casanare)	2.182	2.364	2.273	+		Florencia (Cauquetá)	2.400	2.560	2.480	-	
						Ibagué, Plaza La 21	857	1.571	1.147	-	
						Medellín, Central Mayorista de Antioquia	1.100	1.571	1.410	-	
						Medellín, Plaza Minorista "José María Villa"	1.400	2.000	1.677	-	
						Montería, Mercado del Sur	1.714	2.000	1.881	+	
						Neiva, Surabastos	960	1.600	1.332	+++	
						Pamplona (Norte de Santander)	4.000	4.000	4.000	+	
						Pereira, La 41	2.000	2.500	2.200	-	
						Pereira, Mercasa	1.400	2.000	1.746	-	
						San Gil (Santander)	2.000	2.400	2.220	++	
						Sincelejo, Nuevo Mercado	1.714	2.143	1.887	+	
						Socorro (Santander)	2.320	2.400	2.360	+++	
						Valledupar, Mercabastos	2.423	2.643	2.551	-	
						Valledupar, Mercado Nuevo	1.400	2.000	1.778	-	
						Villavicencio, CAV	2.000	2.400	2.233	-	
<b>Guayaba pera valluna</b>						<b>Limón común Ciénaga</b>					
Medellín, Central Mayorista de Antioquia	2.800	3.400	3.171	-		Barranquilla, Barranquillita	5.960	6.000	5.987	-	
<b>Gulupa</b>						<b>Limón común valluno</b>					
Bogotá, D.C., Corabastos	1.500	2.083	1.832	-		Buenaventura (Valle del Cauca)	3.200	3.500	3.333	+	
Ibagué, Plaza La 21	1.840	2.400	2.062	-		Palmira (Valle del Cauca)	2.083	2.083	2.083	=	
Medellín, Central Mayorista de Antioquia	1.200	1.600	1.379	+		Tuluá (Valle del Cauca)	1.500	1.667	1.583	-	
Neiva, Surabastos	1.920	2.400	2.167	++							
Peñol (Antioquia)	1.400	1.600	1.458	+		<b>Limón mandarino</b>					
Sonsón (Antioquia)	1.200	1.500	1.350	-		Armenia, Mercar	1.800	2.000	1.911	++	
<b>Higo</b>						Armenia, Retiro	1.400	1.800	1.611	++	
Bogotá, D.C., Corabastos	7.000	8.000	7.354	-		Ibagué, Plaza La 21	1.750	2.000	1.792	++	
Medellín, Central Mayorista de Antioquia	4.000	4.000	4.000	-		La Ceja (Antioquia)	1.500	2.000	1.700	+++	
Sonsón (Antioquia)	2.500	3.000	2.800	-		Medellín, Central Mayorista de Antioquia	1.800	2.800	2.308	+++	
						Medellín, Plaza Minorista "José María Villa"	1.500	3.000	2.146	++	
						Peñol (Antioquia)	800	1.500	1.156	++	
						Pereira, La 41	2.000	2.700	2.433	-	
						Pereira, Mercasa	2.400	2.800	2.525	++	
						Santa Bárbara (Antioquia)	1.200	2.100	1.650	+++	
						Villavicencio, CAV	3.000	3.600	3.350	++	
						Yopal (Casanare)	1.500	1.750	1.625	++	
<b>Kiwi</b>						<b>Limón Tahiti</b>					
Bogotá, D.C., Corabastos	13.000	16.000	14.320	-		Armenia, Mercar	1.000	1.400	1.211	+	
Bucaramanga, Centroabastos	14.000	15.000	14.708	-		Barranquilla, Barranquillita	1.625	2.083	1.926	-	
Cali, Cavasa	13.000	14.000	13.500	+							
Cali, Santa Elena	13.000	14.000	13.667	-							
Chiquinquirá (Boyacá)	16.000	17.000	16.417	-							
Cúcuta, Cenabastos	20.000	20.000	20.000	+							
Duitama (Boyacá), Mercaplaza	14.000	16.000	15.000	-							
Ibagué, Plaza La 21	15.500	17.000	16.167	-							
Manizales, Centro Galerías	14.000	17.000	15.688	-							
Medellín, Central Mayorista de Antioquia	13.000	15.000	14.229	-							
Neiva, Surabastos	13.800	16.000	15.100	-							
Pamplona (Norte de Santander)	28.000	28.000	28.000	+++							
Pereira, Mercasa	16.000	17.000	16.917	-							
Popayán, Plaza de mercado del barrio Bolívar	13.800	14.500	13.988	++							
San Gil (Santander)	18.000	19.000	18.250	-							
Socorro (Santander)	20.000	22.000	20.667	n.d.							
Tibasosa (Boyacá), Coomproriente	13.000	14.000	13.783	-							
Tuluá (Valle del Cauca)	16.200	16.600	16.425	-							
Tunja, Complejo de Servicios del Sur	14.000	15.500	14.833	-							
Villavicencio, CAV	14.000	16.000	15.042	-							

**Cuadro 4.** Mercados mayoristas. Precios de venta de frutas frescas (continuación)  
2023 (16 al 22 de diciembre)

Productos y mercados	Pesos por kilogramo				Tendencia	Productos y mercados	Pesos por kilogramo				Tendencia
	Mínimo	Máximo	Medio				Mínimo	Máximo	Medio		
<b>Limón Tahití (continuación)</b>						<b>Lulo (continuación)</b>					
Bogotá, D.C., Corabastos	1.429	2.143	1.754	-		Neiva, Surabastos	3.200	3.600	3.367	++	
Bucaramanga, Centroabastos	1.520	1.800	1.655	-		Palmira (Valle del Cauca)	3.600	4.000	3.750	-	
Bucaramanga, Mercados del centro	1.680	1.800	1.740	+		Pamplona (Norte de Santander)	3.000	4.000	3.333	-	
Cali, Cavasa	1.300	1.300	1.300	-		Pasto, El Potrerillo	1.957	2.826	2.319	+	
Cali, Santa Elena	1.200	1.300	1.250	-		Pereira, La 41	2.800	3.000	2.900	-	
Cartagena, Bazurto	2.000	2.400	2.233	-		Pereira, Mercasa	3.000	3.700	3.394	-	
Cartago (Valle del Cauca)	1.800	2.100	2.000	+++		Popayán, Plaza de mercado del barrio Bolívar	2.720	3.200	2.940	-	
Chiquinquirá (Boyacá)	1.818	2.273	1.970	-		San Gil (Santander)	4.000	4.000	4.000	+	
Cúcuta, Cenabastos	1.364	2.045	1.723	-		Santa Marta (Magdalena)	4.000	4.200	4.100	n.d.	
Duitama (Boyacá), Mercaplaza	2.045	2.273	2.197	+		Sincelejo, Nuevo Mercado	3.400	4.000	3.683	+	
Florencia (Caquetá)	2.000	2.160	2.053	++		Socorro (Santander)	4.000	4.000	4.000	=	
Ibagué, Plaza La 21	1.000	1.571	1.175	-		Tibasosa (Boyacá), Coomproriente	3.478	3.913	3.641	+	
Manizales, Centro Galerías	1.800	2.000	1.950	=		Tuluá (Valle del Cauca)	3.500	4.200	3.833	-	
Medellín, Central Mayorista de Antioquia	1.500	2.200	1.758	-		Tunja, Complejo de Servicios del Sur	3.400	3.600	3.520	+	
Medellín, Plaza Minorista "José María Villa"	1.800	2.200	2.004	+		Valledupar, Mercabastos	3.200	4.400	4.000	-	
Neiva, Surabastos	1.360	1.600	1.533	-		Villavicencio, CAV	3.600	4.000	3.767	+	
Palmira (Valle del Cauca)	1.400	1.500	1.475	+		Yopal (Casanare)	4.900	5.000	4.950	-	
Pamplona (Norte de Santander)	2.500	2.500	2.500	+							
Pasto, El Potrerillo	1.000	1.143	1.060	-		<b>Mandarina Arrayana</b>					
Pereira, La 41	1.500	2.000	1.700	+		Bogotá, D.C., Corabastos	2.045	2.500	2.344	+	
Pereira, Mercasa	1.200	1.800	1.525	-		Buenaventura (Valle del Cauca)	4.000	4.300	4.150	+	
Rionegro (Antioquia)	1.800	2.500	2.242	-		Cali, Cavasa	3.000	3.000	3.000	+	
San Gil (Santander)	1.600	1.680	1.640	++		Cali, Santa Elena	2.250	2.500	2.458	+	
Santa Bárbara (Antioquia)	1.000	1.300	1.075	++		Chiquinquirá (Boyacá)	1.818	2.045	1.909	-	
Socorro (Santander)	1.200	1.400	1.333	-		Duitama (Boyacá), Mercaplaza	1.591	1.818	1.742	+	
Tibasosa (Boyacá), Coomproriente	2.045	2.500	2.261	-		Florencia (Caquetá)	2.200	2.240	2.213	+	
Tuluá (Valle del Cauca)	1.800	2.200	1.967	++		Neiva, Surabastos	2.727	3.182	2.898	+++	
Tunja, Complejo de Servicios del Sur	1.727	2.273	2.004	+		Popayán, Plaza de mercado del barrio Bolívar	2.000	2.200	2.140	++	
Villavicencio, CAV	1.600	2.000	1.883	-		Socorro (Santander)	1.000	1.000	1.000	-	
						Tibasosa (Boyacá), Coomproriente	1.364	1.818	1.608	-	
<b>Lulo</b>						Tunja, Complejo de Servicios del Sur	1.591	1.909	1.777	+++	
Arauca (Arauca)	4.500	5.500	5.000	+		Villavicencio, CAV	1.800	2.400	2.057	-	
Armenia, Mercar	3.400	4.000	3.689	-							
Barranquilla, Barranquillita	4.500	4.700	4.589	-		<b>Mandarina común</b>					
Barranquilla, Granabastos	4.500	4.600	4.567	-		Arauca (Arauca)	2.500	2.727	2.670	+	
Bogotá, D.C., Corabastos	3.400	4.000	3.743	+		Barranquilla, Barranquillita	2.208	2.500	2.394	+	
Bucaramanga, Centroabastos	3.200	3.400	3.248	-		Bucaramanga, Centroabastos	1.522	1.957	1.707	+	
Buenaventura (Valle del Cauca)	4.500	4.600	4.533	-		Cartagena, Bazurto	2.045	2.273	2.216	-	
Cali, Cavasa	3.300	3.300	3.300	-		Cúcuta, Cenabastos	1.800	2.000	1.857	-	
Cali, Santa Elena	3.200	3.500	3.350	+		Cúcuta, La Nueva Sexta	1.800	2.000	1.867	-	
Cartagena, Bazurto	4.500	5.000	4.600	+		Ipiales (Nariño), Ipiales somos todos	1.600	1.800	1.668	-	
Cartago (Valle del Cauca)	3.400	3.800	3.550	-		Montería, Mercado del Sur	2.000	2.400	2.178	+	
Chiquinquirá (Boyacá)	3.200	3.400	3.233	-		Pamplona (Norte de Santander)	2.000	2.400	2.100	++	
Cúcuta, Cenabastos	4.500	5.000	4.948	+		San Gil (Santander)	1.400	1.440	1.420	+	
Duitama (Boyacá), Mercaplaza	3.043	3.478	3.261	-		Santa Bárbara (Antioquia)	909	909	909	=	
Florencia (Caquetá)	4.360	4.440	4.400	+++		Santa Marta (Magdalena)	1.667	2.083	1.806	-	
Ibagué, Plaza La 21	2.400	3.600	2.958	-		Sincelejo, Nuevo Mercado	2.000	2.000	2.000	-	
Manizales, Centro Galerías	4.000	4.000	4.000	+		Socorro (Santander)	1.000	1.080	1.027	-	
Medellín, Central Mayorista de Antioquia	2.800	3.000	2.929	-		Tibasosa (Boyacá), Coomproriente	1.818	2.045	1.960	+	
Medellín, Plaza Minorista "José María Villa"	2.900	3.300	3.083	-		Tunja, Complejo de Servicios del Sur	1.364	1.591	1.503	n.d.	
Montería, Mercado del Sur	4.500	5.000	4.833	=							

**Cuadro 4.** Mercados mayoristas. Precios de venta de frutas frescas (continuación)  
2023 (16 al 22 de diciembre)

Productos y mercados	Pesos por kilogramo				Tendencia	Productos y mercados	Pesos por kilogramo				Tendencia
	Mínimo	Máximo	Medio				Mínimo	Máximo	Medio		
<b>Mandarina común (continuación)</b>						<b>Mango Tommy (continuación)</b>					
Túquerres (Nariño)	2.500	2.750	2.633		n.d.	Medellín, Central Mayorista de Antioquia	1.400	2.200	1.821		+
Valledupar, Mercabastos	2.000	2.200	2.167		+	Medellín, Plaza Minorista "José María Villa"	1.500	2.000	1.740		-
<b>Mandarina Oneco</b>						Montería, Mercado del Sur	2.000	2.200	2.022		-
Armenia, Mercar	1.500	2.000	1.733		-	Neiva, Surabastos	1.400	1.800	1.610		-
Armenia, Retiro	1.400	2.000	1.644		-	Palмира (Valle del Cauca)	2.200	2.600	2.417		+
Cali, Cavasa	2.800	2.800	2.800		+	Pasto, El Potrerillo	2.000	2.400	2.223		-
Cali, Santa Elena	2.000	2.250	2.167		++	Pereira, La 41	2.400	2.800	2.567		++
Cartago (Valle del Cauca)	2.200	2.600	2.375		++	Pereira, Mercasa	2.400	2.800	2.533		+
Manizales, Centro Galerías	1.800	2.000	1.933		=	Popayán, Plaza de mercado del barrio Bolívar	1.943	2.400	2.159		-
Medellín, Central Mayorista de Antioquia	3.000	4.200	3.771		+++	Rionegro (Antioquia)	2.000	2.500	2.292		-
Medellín, Plaza Minorista "José María Villa"	2.400	3.300	2.963		+	San Gil (Santander)	1.680	2.400	2.093		-
Montería, Mercado del Sur	1.800	2.200	2.000		+	Socorro (Santander)	2.080	2.280	2.190		-
Pereira, La 41	2.500	3.000	2.750		++	Tibasosa (Boyacá), Coomproriente	1.607	1.786	1.763		-
Pereira, Mercasa	2.500	3.000	2.917		+++	Tuluá (Valle del Cauca)	1.714	2.400	2.068		+++
Rionegro (Antioquia)	3.200	4.500	3.861		++	Tunja, Complejo de Servicios del Sur	1.250	1.714	1.508		-
Santa Bárbara (Antioquia)	1.250	1.500	1.375		+	Túquerres (Nariño)	2.400	2.600	2.433		+
<b>Mango común</b>						Villavicencio, CAV	1.800	2.200	2.000		=
Bogotá, D.C., Corabastos	833	1.458	1.227		-	Yopal (Casanare)	2.760	2.840	2.800		-
Cali, Santa Elena	1.600	1.800	1.700		+	<b>Mango Yulima</b>					
Medellín, Central Mayorista de Antioquia	1.600	1.800	1.623		-	Armenia, Mercar	700	800	750		=
Medellín, Plaza Minorista "José María Villa"	1.400	1.600	1.479		-	Duitama (Boyacá), Mercaplaza	1.071	1.250	1.205		-
Pereira, La 41	1.739	1.739	1.739		n.d.	Medellín, Plaza Minorista "José María Villa"	1.400	1.700	1.538		-
Pereira, Mercasa	1.304	1.957	1.743		+++	Pereira, La 41	1.200	1.400	1.333		++
<b>Mango de azúcar</b>						Pereira, Mercasa	1.200	1.400	1.223		+
Barranquilla, Barranquillita	3.520	3.600	3.578		-	Tibasosa (Boyacá), Coomproriente	1.071	1.429	1.251		-
<b>Mango manzano</b>						Tunja, Complejo de Servicios del Sur	1.071	1.143	1.103		+
Armenia, Mercar	800	900	850		=	<b>Manzana nacional</b>					
Duitama (Boyacá), Mercaplaza	1.071	1.250	1.190		+	Bogotá, D.C., Corabastos	3.500	4.250	3.888		+
Florencia (Cauquetá)	1.680	1.800	1.740		+	Duitama (Boyacá), Mercaplaza	2.727	3.182	3.030		-
Pereira, La 41	1.200	1.600	1.367		=	Medellín, Central Mayorista de Antioquia	5.200	6.000	5.540		+
Pereira, Mercasa	1.200	1.400	1.367		+	Tibasosa (Boyacá), Coomproriente	2.727	3.182	2.926		-
Tunja, Complejo de Servicios del Sur	1.071	1.143	1.095		+	Tunja, Complejo de Servicios del Sur	2.727	3.409	3.056		+
<b>Mango Tommy</b>						<b>Manzana roja importada</b>					
Arauca (Arauca)	2.727	2.955	2.841		+	Arauca (Arauca)	8.500	8.500	8.500		+
Barranquilla, Barranquillita	3.120	3.200	3.182		-	Armenia, Mercar	7.368	7.895	7.719		-
Bogotá, D.C., Corabastos	1.583	2.500	2.056		-	Bogotá, D.C., Corabastos	7.895	8.421	8.268		-
Bucaramanga, Centroabastos	2.000	2.600	2.280		-	Bucaramanga, Centroabastos	8.000	8.250	8.167		+
Cali, Cavasa	2.000	2.400	2.200		-	Buenaventura (Valle del Cauca)	8.053	8.211	8.140		n.d.
Cali, Santa Elena	1.800	2.000	1.925		+	Cali, Santa Elena	7.368	7.632	7.500		-
Cartagena, Bazurto	2.400	3.000	2.644		-	Cartagena, Bazurto	8.421	9.789	8.982		+
Cartago (Valle del Cauca)	2.500	2.667	2.542		+	Cartago (Valle del Cauca)	8.158	8.526	8.329		-
Chiquinquirá (Boyacá)	1.429	1.786	1.473		-	Chiquinquirá (Boyacá)	8.421	8.947	8.520		+
Cúcuta, Cenabastos	2.600	3.000	2.775		-	Cúcuta, Cenabastos	8.500	8.750	8.646		-
Duitama (Boyacá), Mercaplaza	1.607	1.786	1.741		-	Duitama (Boyacá), Mercaplaza	7.895	8.947	8.421		-
Ipiales (Nariño), Ipiales somos todos	2.080	2.400	2.236		-	Florencia (Cauquetá)	9.316	9.316	9.316		+
La Ceja (Antioquia)	1.700	2.000	1.892		-	Ibagué, Plaza La 21	8.421	8.947	8.538		+
Manizales, Centro Galerías	2.000	2.400	2.267		=	La Unión (Nariño)	6.579	7.895	7.281		-
						Manizales, Centro Galerías	7.895	8.421	8.224		-
						Medellín, Central Mayorista de Antioquia	7.368	8.421	8.015		+

**Cuadro 4.** Mercados mayoristas. Precios de venta de frutas frescas (continuación)  
2023 (16 al 22 de diciembre)

Productos y mercados	Pesos por kilogramo				Tendencia	Productos y mercados	Pesos por kilogramo				Tendencia
	Mínimo	Máximo	Medio				Mínimo	Máximo	Medio		
<b>Manzana roja importada (continuación)</b>						<b>Manzana verde importada (continuación)</b>					
Montería, Mercado del Sur	8.684	8.947	8.904	-		Bogotá, D.C., Corabastos	9.474	10.526	9.945	-	
Neiva, Surabastos	8.947	9.737	9.408	-		Bucaramanga, Centroabastos	9.000	9.500	9.219	-	
Pamplona (Norte de Santander)	8.750	8.750	8.750	+		Cali, Cavasa	9.737	10.000	9.945	-	
Pereira, Mercasa	7.895	8.947	8.399	-		Cali, Santa Elena	9.474	9.737	9.605	-	
Popayán, Plaza de mercado del barrio Bolívar	6.579	6.842	6.678	-		Cartagena, Bazurto	9.474	11.053	9.942	-	
Rionegro (Antioquia)	8.421	8.947	8.750	+		Cartago (Valle del Cauca)	10.421	10.737	10.579	+	
San Gil (Santander)	10.000	10.000	10.000	+		Chiquinquirá (Boyacá)	10.000	10.526	10.395	-	
Sincelejo, Nuevo Mercado	8.000	8.500	8.361	+		Cúcuta, Cenabastos	11.000	11.500	11.375	-	
Tibasosa (Boyacá), Coomproorienta	7.895	8.421	8.092	-		Duitama (Boyacá), Mercaplaza	8.947	9.474	9.298	-	
Tuluá (Valle del Cauca)	9.158	9.579	9.342	+		Florencia (Caquetá)	10.211	10.211	10.211	-	
Tunja, Complejo de Servicios del Sur	7.632	8.158	7.895	=		Ibagué, Plaza La 21	8.947	10.000	9.649	+	
Túquerres (Nariño)	6.579	7.105	6.842	-		La Unión (Nariño)	7.632	8.947	8.333	-	
Valledupar, Mercado Nuevo	8.421	8.421	8.421	=		Manizales, Centro Galerías	10.000	10.526	10.395	-	
Villavicencio, CAV	7.895	8.421	8.180	-		Medellín, Central Mayorista de Antioquia	8.947	9.474	9.200	-	
Yopal (Casanare)	11.053	11.053	11.053	++		Montería, Mercado del Sur	11.053	11.579	11.513	+	
<b>Manzana royal gala importada</b>						Neiva, Surabastos	9.737	10.526	10.132	-	
Arauca (Arauca)	10.667	10.667	10.667	-		Palmira (Valle del Cauca)	9.474	9.737	9.572	-	
Armenia, Mercar	7.105	7.368	7.281	-		Pamplona (Norte de Santander)	10.000	10.000	10.000	-	
Bogotá, D.C., Corabastos	7.895	8.421	8.279	-		Pasto, El Potrerillo	7.895	8.684	8.268	+	
Bucaramanga, Centroabastos	7.250	7.750	7.521	+		Pereira, Mercasa	9.474	10.526	9.956	-	
Cali, Cavasa	7.368	7.895	7.566	+		Popayán, Plaza de mercado del barrio Bolívar	8.947	9.474	9.151	-	
Cali, Santa Elena	7.368	7.632	7.544	-		Rionegro (Antioquia)	9.474	10.526	10.004	-	
Cartago (Valle del Cauca)	7.579	7.895	7.724	-		San Gil (Santander)	11.000	12.250	11.563	+	
Chiquinquirá (Boyacá)	8.421	8.947	8.586	+		Sincelejo, Nuevo Mercado	10.000	10.000	10.000	-	
Cúcuta, Cenabastos	8.500	9.000	8.771	-		Socorro (Santander)	9.000	9.000	9.000	-	
Duitama (Boyacá), Mercaplaza	7.895	8.421	8.070	-		Tibasosa (Boyacá), Coomproorienta	8.421	9.474	8.974	-	
Florencia (Caquetá)	8.316	8.316	8.316	-		Tuluá (Valle del Cauca)	10.263	10.632	10.421	-	
Ibagué, Plaza La 21	7.368	8.421	8.187	-		Tunja, Complejo de Servicios del Sur	8.947	9.737	9.327	-	
Manizales, Centro Galerías	7.895	8.421	8.191	-		Túquerres (Nariño)	7.368	8.421	7.895	+	
Medellín, Central Mayorista de Antioquia	7.368	8.158	7.681	+		Valledupar, Mercado Nuevo	10.526	10.526	10.526	-	
Montería, Mercado del Sur	8.421	8.947	8.838	-		Villavicencio, CAV	8.947	10.000	9.561	+	
Neiva, Surabastos	7.579	8.421	7.974	+		Yopal (Casanare)	11.053	12.105	11.579	+	
Palmira (Valle del Cauca)	7.632	7.895	7.697	+		<b>Maracuyá</b>					
Pamplona (Norte de Santander)	8.750	8.750	8.750	+		Arauca (Arauca)	3.000	3.300	3.150	-	
Pasto, El Potrerillo	6.842	7.632	7.281	+		Armenia, Mercar	1.700	2.000	1.789	-	
Pereira, Mercasa	7.368	7.895	7.702	-		Barranquilla, Granabastos	2.500	2.600	2.558	+	
Popayán, Plaza de mercado del barrio Bolívar	6.579	6.842	6.678	-		Bogotá, D.C., Corabastos	2.400	3.000	2.660	-	
Rionegro (Antioquia)	7.895	8.684	8.158	+		Bucaramanga, Centroabastos	2.333	2.867	2.497	-	
San Gil (Santander)	9.000	9.250	9.088	+		Buenaventura (Valle del Cauca)	4.000	4.300	4.167	+	
Socorro (Santander)	9.000	9.000	9.000	+		Cali, Cavasa	3.000	3.000	3.000	-	
Tibasosa (Boyacá), Coomproorienta	7.368	7.895	7.520	-		Cali, Santa Elena	2.000	2.500	2.275	-	
Tuluá (Valle del Cauca)	8.211	8.421	8.342	+		Cartago (Valle del Cauca)	2.700	3.400	2.988	-	
Tunja, Complejo de Servicios del Sur	7.632	8.158	7.895	-		Chiquinquirá (Boyacá)	2.300	2.800	2.513	-	
Túquerres (Nariño)	6.579	7.368	7.018	+		Cúcuta, Cenabastos	4.500	5.000	4.656	+	
Valledupar, Mercado Nuevo	8.000	8.000	8.000	=		Duitama (Boyacá), Mercaplaza	2.500	2.600	2.533	-	
Villavicencio, CAV	7.632	8.421	7.939	+		Ibagué, Plaza La 21	2.800	2.800	2.800	-	
<b>Manzana verde importada</b>						La Ceja (Antioquia)	1.700	2.000	1.867	-	
Arauca (Arauca)	12.667	12.667	12.667	-		Manizales, Centro Galerías	2.200	2.500	2.350	=	
Armenia, Mercar	9.368	10.526	10.117	-		Medellín, Plaza Minorista "José María Villa"	1.400	2.000	1.635	-	

**Cuadro 4.** Mercados mayoristas. Precios de venta de frutas frescas (continuación)  
2023 (16 al 22 de diciembre)

Productos y mercados	Pesos por kilogramo				Tendencia	Productos y mercados	Pesos por kilogramo				Tendencia
	Mínimo	Máximo	Medio				Mínimo	Máximo	Medio		
<b>Maracuyá (continuación)</b>						<b>Melón Cantalup (continuación)</b>					
Palмира (Valle del Cauca)	3.600	4.000	3.850	-		Socorro (Santander)	3.000	3.120	3.060	-	
Pamplona (Norte de Santander)	3.000	4.000	3.667	-		Tibasosa (Boyacá), Coomprorente	2.955	3.182	3.144	++	
Pasto, El Potrerillo	2.500	2.833	2.639	-		Tunja, Complejo de Servicios del Sur	2.727	3.409	3.056	++	
Pereira, La 41	2.800	3.200	3.017	-		Villavicencio, CAV	4.000	4.800	4.242	++	
Pereira, Mercasa	2.500	3.500	3.040	-		<b>Mora de Castilla</b>					
Popayán, Plaza de mercado del barrio Bolívar	2.800	3.200	3.000	-		Arauca (Arauca)	4.400	5.000	4.700	+	
Rionegro (Antioquia)	1.400	2.000	1.725	-		Armenia, Mercar	5.400	6.400	5.756	+	
San Gil (Santander)	3.667	3.867	3.767	-		Barranquilla, Barranquillita	4.960	7.200	5.987	-	
Socorro (Santander)	3.333	3.667	3.444	n.d.		Barranquilla, Granabastos	4.800	6.480	5.587	-	
Tibasosa (Boyacá), Coomprorente	2.800	3.500	3.013	-		Bogotá, D.C., Corabastos	5.333	6.667	6.125	++	
Tuluá (Valle del Cauca)	3.500	4.300	3.900	-		Bucaramanga, Centroabastos	4.240	4.480	4.355	-	
Tunja, Complejo de Servicios del Sur	2.500	3.500	2.989	-		Buenaventura (Valle del Cauca)	6.000	6.300	6.200	+	
Túquerres (Nariño)	3.467	3.667	3.594	+++		Cali, Cavasa	5.200	5.600	5.500	+	
Villavicencio, CAV	1.800	2.800	2.192	-		Cali, Santa Elena	5.280	5.600	5.470	+	
Yopal (Casanare)	2.200	2.300	2.250	-		Cartagena, Bazurto	4.800	5.200	5.000	-	
<b>Maracuyá antioqueño</b>						Cartago (Valle del Cauca)	5.200	6.000	5.700	-	
Medellín, Central Mayorista de Antioquia	1.400	1.800	1.533	+		Chiquinquirá (Boyacá)	4.000	5.000	4.500	-	
Montería, Mercado del Sur	1.400	1.700	1.500	-		Cúcuta, Cenabastos	4.000	4.500	4.250	+	
Sincelejo, Nuevo Mercado	1.800	2.200	2.042	-		Duitama (Boyacá), Mercaplaza	3.500	3.500	3.500	+	
<b>Maracuyá huilense</b>						Ibague, Plaza La 21	4.000	5.000	4.528	+	
Florencia (Cauquetá)	3.000	3.200	3.100	-		Ipiales (Nariño), Ipiales somos todos	2.875	3.125	2.938	=	
Neiva, Surabastos	2.400	3.040	2.788	-		Manizales, Centro Galerías	6.000	6.000	6.000	=	
<b>Maracuyá santandereano</b>						Medellín, Central Mayorista de Antioquia	3.400	4.300	3.800	=	
Santa Marta (Magdalena)	3.667	4.667	4.167	+		Montería, Mercado del Sur	4.400	5.000	4.700	-	
Valledupar, Mercabastos	2.500	3.000	2.833	-		Neiva, Surabastos	4.400	5.200	4.750	+	
<b>Maracuyá valluno</b>						Palмира (Valle del Cauca)	4.400	4.800	4.700	+	
Barranquilla, Barranquillita	2.000	3.000	2.456	+		Pamplona (Norte de Santander)	2.800	2.800	2.800	+	
<b>Melón Cantalup</b>						Pasto, El Potrerillo	3.250	3.750	3.438	+	
Arauca (Arauca)	4.500	5.000	4.750	+		Pereira, La 41	5.000	5.200	5.050	+	
Armenia, Mercar	4.200	4.800	4.489	-		Pereira, Mercasa	5.000	6.000	5.333	-	
Bogotá, D.C., Corabastos	3.000	3.600	3.290	+		Popayán, Plaza de mercado del barrio Bolívar	4.640	4.960	4.820	+	
Bucaramanga, Centroabastos	3.500	4.000	3.842	+		San Gil (Santander)	3.800	4.000	3.883	-	
Cali, Cavasa	4.500	4.500	4.500	++		Santa Marta (Magdalena)	4.000	4.800	4.464	-	
Cali, Santa Elena	3.800	4.000	3.900	+		Sincelejo, Nuevo Mercado	4.600	4.800	4.761	+	
Cartago (Valle del Cauca)	3.800	4.200	4.033	+		Socorro (Santander)	3.800	4.000	3.867	-	
Chiquinquirá (Boyacá)	3.182	3.409	3.267	+++		Tibasosa (Boyacá), Coomprorente	3.500	4.000	3.800	-	
Cúcuta, Cenabastos	3.200	3.800	3.525	+		Tuluá (Valle del Cauca)	5.440	5.600	5.560	n.d.	
Duitama (Boyacá), Mercaplaza	3.182	3.409	3.239	++		Tunja, Complejo de Servicios del Sur	4.000	4.800	4.367	+	
Ibague, Plaza La 21	3.200	3.500	3.422	++		Valledupar, Mercabastos	4.000	5.000	4.444	-	
Manizales, Centro Galerías	3.500	4.000	3.750	=		Villavicencio, CAV	6.000	6.800	6.483	+	
Medellín, Central Mayorista de Antioquia	4.200	4.700	4.463	-		Yopal (Casanare)	6.125	6.375	6.250	+	
Neiva, Surabastos	3.000	3.500	3.217	++		<b>Naranja común</b>					
Palмира (Valle del Cauca)	3.000	3.000	3.000	=		Arauca (Arauca)	1.522	1.565	1.543	-	
Pamplona (Norte de Santander)	5.000	5.000	5.000	++		Cartagena, Bazurto	800	800	800	-	
Pasto, El Potrerillo	4.000	4.500	4.333	=		Chiquinquirá (Boyacá)	600	667	656	+	
Pereira, Mercasa	4.000	5.000	4.417	+		Cúcuta, Cenabastos	1.000	1.000	1.000	-	
San Gil (Santander)	3.000	3.680	3.330	++		Cúcuta, La Nueva Sexta	833	1.000	972	-	
						Montería, Mercado del Sur	720	800	760	+	
						Neiva, Surabastos	600	900	758	+	

**Cuadro 4.** Mercados mayoristas. Precios de venta de frutas frescas (continuación)  
2023 (16 al 22 de diciembre)

Productos y mercados	Pesos por kilogramo				Tendencia	Productos y mercados	Pesos por kilogramo				Tendencia
	Mínimo	Máximo	Medio				Mínimo	Máximo	Medio		
<b>Naranja común (continuación)</b>						<b>Papaya Maradol (continuación)</b>					
Pamplona (Norte de Santander)	600	700	617		+	Bucaramanga, Centroabastos	1.200	1.300	1.225		-
San Gil (Santander)	720	800	740		++	Buenaventura (Valle del Cauca)	2.200	2.500	2.367		+
Santa Bárbara (Antioquia)	667	667	667		=	Cali, Cavasa	1.500	1.500	1.500		++
Santa Marta (Magdalena)	920	1.000	960		n.d.	Cali, Santa Elena	1.500	1.700	1.600		+
Socorro (Santander)	560	640	600		-	Cartago (Valle del Cauca)	1.500	1.700	1.625		+
Sonsón (Antioquia)	600	700	650		-	Chiquinquirá (Boyacá)	1.111	1.333	1.176		-
Tunja, Complejo de Servicios del Sur	933	1.067	1.000		+++	Cúcuta, Cenabastos	1.900	2.000	1.960		+
						Cúcuta, La Nueva Sexta	1.700	1.800	1.778		+
<b>Naranja Sweet</b>						Duitama (Boyacá), Mercaplaza	667	833	778		-
Armenia, Mercar	960	1.100	1.027		-	Florencia (Caquetá)	1.800	1.800	1.800		+
Armenia, Retiro	700	900	780		-	Ipiales (Nariño), Ipiales somos todos	1.800	2.000	1.850		+
Bogotá, D.C., Corabastos	1.500	1.900	1.703		+	La Ceja (Antioquia)	2.500	2.800	2.667		+
Cali, Cavasa	1.200	1.300	1.213		+	Manizales, Centro Galerías	1.200	1.700	1.388		++
Cali, Santa Elena	1.060	1.140	1.100		+++	Medellín, Central Mayorista de Antioquia	2.400	2.800	2.590		+
Cartago (Valle del Cauca)	1.300	1.400	1.345		+++	Palmira (Valle del Cauca)	2.000	2.000	2.000		+
Florencia (Caquetá)	1.300	1.320	1.307		++	Pamplona (Norte de Santander)	2.000	2.000	2.000		+
Ibagué, Plaza La 21	1.400	1.600	1.522		++	Pasto, El Potrerillo	2.333	2.917	2.438		+++
Neiva, Surabastos	1.250	1.500	1.297		++	Pereira, La 41	1.200	1.500	1.350		-
Pasto, El Potrerillo	1.200	1.375	1.300		++	Pereira, Mercasa	1.300	1.700	1.494		+
Pereira, La 41	1.500	1.800	1.683		+	Popayán, Plaza de mercado del barrio Bolívar	1.100	1.200	1.188		-
Pereira, Mercasa	1.400	2.000	1.558		-	Rionegro (Antioquia)	2.500	3.200	2.900		++
Popayán, Plaza de mercado del barrio Bolívar	1.100	1.200	1.170		+++	San Gil (Santander)	850	1.000	933		-
Tuluá (Valle del Cauca)	1.200	1.320	1.275		++	Socorro (Santander)	850	850	850		-
						Tibasosa (Boyacá), Coomproriente	889	1.000	965		-
<b>Naranja Valencia</b>						Tuluá (Valle del Cauca)	1.400	1.600	1.513		-
Bogotá, D.C., Corabastos	1.500	1.900	1.706		+	Tunja, Complejo de Servicios del Sur	600	750	686		-
Bucaramanga, Centroabastos	800	1.200	993		+						
Bucaramanga, Mercados del centro	1.000	1.040	1.013		-	<b>Papaya Paulina</b>					
Buenaventura (Valle del Cauca)	1.900	1.960	1.927		+	Bogotá, D.C., Corabastos	833	1.389	1.126		+
Cartago (Valle del Cauca)	1.000	1.080	1.040		+++	Bucaramanga, Centroabastos	1.200	1.300	1.225		-
Duitama (Boyacá), Mercaplaza	1.400	1.500	1.433		++	Ibagué, Plaza La 21	1.200	1.300	1.269		+
Florencia (Caquetá)	1.100	1.140	1.113		+	Medellín, Plaza Minorista "José María Villa"	800	1.400	996		-
Ipiales (Nariño), Ipiales somos todos	1.300	1.375	1.350		++	Neiva, Surabastos	1.300	1.500	1.406		-
La Ceja (Antioquia)	1.400	1.600	1.500		+	Valledupar, Mercado Nuevo	700	700	700		+
Manizales, Centro Galerías	1.000	1.200	1.100		=	Villavicencio, CAV	500	650	575		-
Medellín, Central Mayorista de Antioquia	1.500	1.800	1.700		+	<b>Papaya tainung</b>					
Medellín, Plaza Minorista "José María Villa"	1.700	2.000	1.846		++	Bogotá, D.C., Corabastos	1.700	2.200	2.015		+
Montería, Mercado del Sur	1.375	1.500	1.427		++	Cartagena, Bazurto	1.200	1.400	1.292		-
Pereira, Mercasa	1.400	2.000	1.558		-	Florencia (Caquetá)	1.800	1.800	1.800		+
Rionegro (Antioquia)	1.500	2.000	1.781		-	Medellín, Central Mayorista de Antioquia	1.500	1.600	1.575		+
Sincelejo, Nuevo Mercado	1.200	1.625	1.458		+++	Montería, Mercado del Sur	800	1.000	850		=
Tibasosa (Boyacá), Coomproriente	1.400	2.100	1.770		+++	Santa Marta (Magdalena)	1.000	1.100	1.050		n.d.
Tunja, Complejo de Servicios del Sur	1.060	1.300	1.172		+	Sincelejo, Nuevo Mercado	667	667	667		=
Túquerres (Nariño)	1.375	1.500	1.469		++	Villavicencio, CAV	500	650	575		-
Valledupar, Mercabastos	1.591	1.818	1.692		++						
Villavicencio, CAV	880	1.120	993		++	<b>Patilla</b>					
Yopal (Casanare)	1.100	1.200	1.150		++	Armenia, Mercar	1.500	1.600	1.533		=
						Bogotá, D.C., Corabastos	1.500	1.800	1.665		+
<b>Papaya Maradol</b>						Bucaramanga, Centroabastos	2.100	2.300	2.242		++
Arauca (Arauca)	2.200	3.000	2.600		=	Cali, Cavasa	2.200	2.200	2.200		+
Armenia, Mercar	800	900	867		=						

**Cuadro 4.** Mercados mayoristas. Precios de venta de frutas frescas (continuación)  
2023 (16 al 22 de diciembre)

Productos y mercados	Pesos por kilogramo				Tendencia	Productos y mercados	Pesos por kilogramo				Tendencia
	Mínimo	Máximo	Medio				Mínimo	Máximo	Medio		
<b>Patilla (continuación)</b>						<b>Pera importada (continuación)</b>					
Cali, Santa Elena	1.800	2.000	1.917		+	Pereira, Mercasa	8.000	8.500	8.167		+
Cartagena, Bazurto	2.000	2.200	2.067		+	Popayán, Plaza de mercado del barrio Bolívar	7.632	7.895	7.783		+
Cartago (Valle del Cauca)	1.800	2.000	1.900		-	Rionegro (Antioquia)	7.895	8.947	8.443		+
Cúcuta, Cenabastos	1.700	1.800	1.720		-	San Gil (Santander)	8.000	9.000	8.667		-
Ibagué, Plaza La 21	2.000	2.000	2.000		+++	Socorro (Santander)	8.750	8.750	8.750		=
Medellín, Central Mayorista de Antioquia	1.100	1.300	1.171		-	Tibasosa (Boyacá), Coomprorente	7.895	8.421	7.982		-
Medellín, Plaza Minorista "José María Villa"	1.200	1.600	1.421		+	Tuluá (Valle del Cauca)	8.000	8.158	8.092		=
Montería, Mercado del Sur	1.800	2.400	2.100		++	Valledupar, Mercado Nuevo	8.500	8.500	8.500		-
Palmira (Valle del Cauca)	2.300	2.500	2.363		++	Villavicencio, CAV	7.500	8.000	7.750		+
Pasto, El Potrerillo	1.800	2.000	1.900		-	Yopal (Casanare)	7.950	8.050	8.000		-
Pereira, La 41	1.800	2.200	2.100		++						
Pereira, Mercasa	2.200	2.400	2.300		+++	<b>Pera nacional</b>					
Popayán, Plaza de mercado del barrio Bolívar	2.000	2.200	2.063		+	Bogotá, D.C., Corabastos	5.652	6.522	6.128		+
Rionegro (Antioquia)	1.500	1.800	1.640		+	Chiquinquirá (Boyacá)	6.200	6.400	6.367		++
San Gil (Santander)	1.000	1.800	1.425		-	Medellín, Central Mayorista de Antioquia	5.833	6.667	6.279		+
Sincelejo, Nuevo Mercado	1.700	1.800	1.783		+	San Gil (Santander)	6.000	7.200	6.700		++
Socorro (Santander)	1.800	2.000	1.933		-	Socorro (Santander)	6.000	6.080	6.040		+
Tuluá (Valle del Cauca)	1.800	2.000	1.875		-	Tibasosa (Boyacá), Coomprorente	4.800	5.600	5.167		+
Tunja, Complejo de Servicios del Sur	1.600	1.900	1.772		+	Tunja, Complejo de Servicios del Sur	5.217	6.087	5.725		++
Villavicencio, CAV	2.000	2.200	2.117		+						
<b>Patilla baby</b>						<b>Piña gold</b>					
Bogotá, D.C., Corabastos	2.300	3.000	2.699		++	Armenia, Mercar	3.800	4.000	3.911		+
Bucaramanga, Centroabastos	2.200	2.500	2.383		+	Bogotá, D.C., Corabastos	3.455	4.091	3.750		-
Cali, Cavasa	2.400	2.500	2.450		++	Bucaramanga, Centroabastos	3.500	3.700	3.556		+
Chiquinquirá (Boyacá)	1.800	2.000	1.967		=	Buenaventura (Valle del Cauca)	4.000	4.200	4.100		++
Medellín, Central Mayorista de Antioquia	3.200	3.700	3.429		+	Cali, Cavasa	3.500	3.500	3.500		+
Pereira, Mercasa	3.000	3.200	3.050		-	Cali, Santa Elena	3.200	3.400	3.288		+
Tunja, Complejo de Servicios del Sur	2.500	2.600	2.539		+	Cartagena, Bazurto	3.600	3.800	3.692		-
						Cartago (Valle del Cauca)	3.700	4.000	3.846		-
						Chiquinquirá (Boyacá)	3.000	3.100	3.033		++
						Cúcuta, Cenabastos	4.000	4.500	4.229		-
						Duitama (Boyacá), Mercaplaza	3.500	3.600	3.533		+
						Ibagué, Plaza La 21	3.500	4.000	3.883		=
						La Unión (Nariño)	3.500	4.000	3.750		+
						Manizales, Centro Galerías	3.800	4.000	3.933		=
						Medellín, Central Mayorista de Antioquia	3.700	4.100	3.940		-
						Medellín, Plaza Minorista "José María Villa"	3.400	3.900	3.613		-
						Montería, Mercado del Sur	2.500	2.800	2.708		-
						Neiva, Surabastos	3.300	3.800	3.681		+
						Palmira (Valle del Cauca)	3.500	3.700	3.550		+
						Pereira, La 41	4.500	5.000	4.750		+
						Pereira, Mercasa	4.000	4.500	4.158		+
						Rionegro (Antioquia)	4.300	4.800	4.550		+
						San Gil (Santander)	2.778	2.889	2.824		+
						Santa Marta (Magdalena)	3.300	3.500	3.433		-
						Sincelejo, Nuevo Mercado	3.200	3.400	3.300		-
						Socorro (Santander)	2.111	2.222	2.167		-
						Tibasosa (Boyacá), Coomprorente	3.500	3.800	3.738		+
						Tuluá (Valle del Cauca)	3.600	4.000	3.771		+
						Tunja, Complejo de Servicios del Sur	3.000	3.250	3.094		+
						Valledupar, Mercado Nuevo	4.200	4.300	4.217		+

**Cuadro 4.** Mercados mayoristas. Precios de venta de frutas frescas (continuación)  
2023 (16 al 22 de diciembre)

Productos y mercados	Pesos por kilogramo				Tendencia	Productos y mercados	Pesos por kilogramo				Tendencia
	Mínimo	Máximo	Medio				Mínimo	Máximo	Medio		
<b>Piña manzana</b>						<b>Tomate de árbol (continuación)</b>					
Cali, Santa Elena	2.200	2.400	2.350		+	Cúcuta, Cenabastos	3.600	4.400	3.950		+
Popayán, Plaza de mercado del barrio Bolívar	3.200	3.400	3.263		-	Duitama (Boyacá), Mercaplaza	1.400	1.600	1.533		-
<b>Piña perolera</b>						El Santuario (Antioquia)	800	1.100	950		+
Barranquilla, Barranquillita	4.120	4.400	4.237		+	Florencia (Cauquetá)	2.400	2.640	2.533		++
Barranquilla, Granabastos	3.520	4.080	3.724		+	Ibagué, Plaza La 21	1.200	2.240	1.499		-
Bogotá, D.C., Corabastos	3.000	4.333	3.519		+	Ipiales (Nariño), Ipiales somos todos	2.400	2.500	2.417		+
Bucaramanga, Centroabastos	2.833	3.667	3.264		++	La Ceja (Antioquia)	1.300	1.700	1.483		-
Cúcuta, Cenabastos	2.833	3.167	2.965		-	La Unión (Antioquia)	850	1.000	958		-
Florencia (Cauquetá)	3.929	4.071	4.012		-	Manizales, Centro Galerías	920	1.200	1.045		-
Montería, Mercado del Sur	2.400	2.400	2.400		n.d.	Medellín, Central Mayorista de Antioquia	1.000	1.400	1.242		-
Pamplona (Norte de Santander)	3.333	3.500	3.389		+	Medellín, Plaza Minorista "José María Villa"	1.300	1.600	1.429		+
Tunja, Complejo de Servicios del Sur	3.333	3.833	3.583		+++	Montería, Mercado del Sur	1.400	1.600	1.450		-
<b>Pitahaya</b>						Neiva, Surabastos	1.600	2.000	1.842		-
Arauca (Arauca)	16.000	20.000	17.500		-	Palmira (Valle del Cauca)	1.200	1.300	1.250		-
Bogotá, D.C., Corabastos	12.000	22.000	16.656		-	Pamplona (Norte de Santander)	1.667	2.083	1.806		+
Bucaramanga, Centroabastos	14.000	15.000	14.500		=	Pasto, El Potrerillo	2.000	2.600	2.228		-
Chiquinquirá (Boyacá)	13.000	14.000	13.667		+	Peñol (Antioquia)	1.200	1.600	1.400		-
Cúcuta, Cenabastos	16.000	18.000	17.417		+	Pereira, La 41	1.800	2.000	1.933		-
Medellín, Central Mayorista de Antioquia	16.000	20.000	17.528		-	Pereira, Mercasa	1.500	2.000	1.848		+
Neiva, Surabastos	11.000	12.000	11.833		-	Popayán, Plaza de mercado del barrio Bolívar	1.248	1.280	1.272		+
Pereira, Mercasa	16.000	22.000	18.375		-	Rionegro (Antioquia)	800	2.000	1.192		+
Tibasosa (Boyacá), Coomproriente	12.000	16.000	13.625		-	San Gil (Santander)	1.800	2.320	2.033		+
Tunja, Complejo de Servicios del Sur	12.000	15.000	13.500		-	San Vicente Ferrer (Antioquia)	800	1.000	900		=
Villavicencio, CAV	20.000	23.000	22.000		+	Santa Marta (Magdalena)	2.080	2.400	2.265		+
<b>Tangelo</b>						Sincelejo, Nuevo Mercado	1.200	1.400	1.300		-
Bogotá, D.C., Corabastos	3.600	4.800	4.164		+++	Socorro (Santander)	1.920	1.920	1.920		+
Bucaramanga, Centroabastos	2.600	2.800	2.644		++	Sonsón (Antioquia)	700	1.000	833		-
Cartago (Valle del Cauca)	2.300	2.500	2.400		+	Tibasosa (Boyacá), Coomproriente	1.400	1.680	1.575		-
Duitama (Boyacá), Mercaplaza	3.200	3.200	3.200		+++	Tuluá (Valle del Cauca)	2.000	2.300	2.100		-
Manizales, Centro Galerías	1.800	2.000	1.933		=	Tunja, Complejo de Servicios del Sur	1.280	1.600	1.444		+
Pereira, Mercasa	4.000	4.200	4.100		+++	Túquerres (Nariño)	1.167	1.500	1.350		+
Tibasosa (Boyacá), Coomproriente	2.400	3.200	2.725		++	Valledupar, Mercabastos	1.600	1.800	1.639		=
Tunja, Complejo de Servicios del Sur	2.400	2.800	2.667		+++	Villavicencio, CAV	2.000	2.400	2.233		-
Villavicencio, CAV	3.043	3.913	3.424		+++	Yopal (Casanare)	2.200	2.240	2.220		+
<b>Tomate de árbol</b>						<b>Uchuva con cáscara</b>					
Arauca (Arauca)	2.273	2.727	2.443		+	Bogotá, D.C., Corabastos	4.800	6.000	5.428		-
Armenia, Mercar	1.800	1.840	1.827		+	Cúcuta, Cenabastos	4.000	4.500	4.302		+
Barranquilla, Barranquillita	1.800	1.900	1.825		-	Ibagué, Plaza La 21	4.000	4.000	4.000		+
Barranquilla, Granabastos	1.800	1.900	1.867		+	Medellín, Central Mayorista de Antioquia	3.500	4.000	3.745		-
Bogotá, D.C., Corabastos	1.200	1.800	1.529		-	Pamplona (Norte de Santander)	4.000	4.000	4.000		-
Bucaramanga, Centroabastos	1.200	1.400	1.365		-	<b>Uva importada</b>					
Buenaventura (Valle del Cauca)	1.700	2.000	1.850		-	Arauca (Arauca)	13.750	17.500	15.938		=
Cali, Cavasa	1.200	1.200	1.200		-	Bogotá, D.C., Corabastos	15.000	17.500	16.124		+
Cali, Santa Elena	1.200	1.400	1.325		-	Bucaramanga, Centroabastos	15.625	16.250	16.135		+
Cartagena, Bazurto	1.600	1.600	1.600		-	Cali, Cavasa	15.294	15.294	15.294		=
Cartago (Valle del Cauca)	2.000	2.500	2.275		-	Cali, Santa Elena	14.118	14.706	14.412		+
Chiquinquirá (Boyacá)	1.600	1.800	1.720		++	Cúcuta, Cenabastos	16.875	18.125	17.396		=
						Medellín, Central Mayorista de Antioquia	15.000	16.250	15.729		-
						San Gil (Santander)	18.125	19.375	18.688		+



**Cuadro 4.** Mercados mayoristas. Precios de venta de frutas frescas (conclusión)  
2023 (16 al 22 de diciembre)

Productos y mercados	Pesos por kilogramo				Tendencia	Productos y mercados	Pesos por kilogramo				Tendencia
	Mínimo	Máximo	Medio	Precios			Mínimo	Máximo	Medio	Precios	
<b>Uva importada (continuación)</b>						<b>Uva red globe nacional (continuación)</b>					
Socorro (Santander)	17.500	17.500	17.500		-	Bucaramanga, Centroabastos	7.778	8.333	8.222		+
Tunja, Complejo de Servicios del Sur	15.000	16.875	16.007		+	Cali, Cavasa	8.000	8.000	8.000		=
Valledupar, Mercado Nuevo	16.250	16.250	16.250		=	Cali, Santa Elena	6.667	6.933	6.800		+
Villavicencio, CAV	15.000	16.875	16.094		+	Cartagena, Bazurto	8.000	10.000	9.167		+
<b>Uva Isabela</b>						Cartago (Valle del Cauca)	7.500	8.800	8.183		+
Arauca (Arauca)	4.000	4.400	4.200		+	Ibagué, Plaza La 21	8.000	8.000	8.000		=
Armenia, Mercar	4.053	4.405	4.170		+	Manizales, Centro Galerías	6.400	7.200	6.950		-
Bogotá, D.C., Corabastos	3.733	4.444	4.173		+	Medellín, Central Mayorista de Antioquia	6.444	6.889	6.588		-
Bucaramanga, Centroabastos	3.680	4.000	3.933		+	Montería, Mercado del Sur	7.778	8.333	7.840		+
Cali, Cavasa	3.360	3.600	3.480		+++	Pasto, El Potrerillo	5.556	6.790	5.998		+
Cali, Santa Elena	2.960	3.040	3.013		+	Pereira, Mercasa	7.000	7.500	7.233		+
Chiquinquirá (Boyacá)	4.000	5.000	4.442		++	Popayán, Plaza de mercado del barrio Bolívar	7.368	7.632	7.414		-
Cúcuta, Cenabastos	6.000	6.600	6.267		-	San Gil (Santander)	8.000	8.364	8.227		-
Duitama (Boyacá), Mercaplaza	2.560	2.800	2.720		-	Socorro (Santander)	7.727	7.727	7.727		=
Ibagué, Plaza La 21	3.040	3.600	3.276		++	Tuluá (Valle del Cauca)	7.000	8.600	8.083		-
La Unión (Nariño)	3.600	4.000	3.867		-	Villavicencio, CAV	6.818	8.750	7.867		-
Medellín, Central Mayorista de Antioquia	4.000	5.000	4.404		+	<b>Uva roja</b>					
Neiva, Surabastos	2.000	2.000	2.000		++	Duitama (Boyacá), Mercaplaza	5.200	5.600	5.333		+
Palmira (Valle del Cauca)	2.400	2.800	2.600		+++	Florencia (Cauquetá)	9.000	10.000	9.667		-
Pamplona (Norte de Santander)	5.000	5.000	5.000		+++	La Unión (Nariño)	6.400	8.000	6.933		-
Pasto, El Potrerillo	3.200	3.600	3.380		++	Neiva, Surabastos	9.000	13.000	10.358		++
Popayán, Plaza de mercado del barrio Bolívar	3.600	4.000	3.880		++	Pereira, Mercasa	16.667	16.667	16.667		=
Rionegro (Antioquia)	4.400	5.000	4.750		-	Sincelejo, Nuevo Mercado	7.500	8.000	7.833		+
San Gil (Santander)	4.960	5.360	5.180		+	Tibasosa (Boyacá), Coomproriente	4.800	5.200	4.850		+
Sincelejo, Nuevo Mercado	5.500	6.250	6.083		+	Túquerres (Nariño)	5.556	6.000	5.704		+
Socorro (Santander)	5.200	5.360	5.280		++	<b>Uva verde</b>					
Tibasosa (Boyacá), Coomproriente	2.800	3.200	3.090		+	Bogotá, D.C., Corabastos	8.333	9.444	9.059		+
Tuluá (Valle del Cauca)	3.200	3.760	3.453		+++	Cartago (Valle del Cauca)	8.640	9.600	9.120		+
Tunja, Complejo de Servicios del Sur	3.200	4.000	3.604		+	Medellín, Central Mayorista de Antioquia	7.222	7.444	7.333		n.d.
Túquerres (Nariño)	3.360	3.600	3.560		+	Neiva, Surabastos	12.000	13.000	12.500		=
Villavicencio, CAV	4.000	5.000	4.417		+	<b>Zapote</b>					
Yopal (Casanares)	4.960	5.120	5.040		++	Montería, Mercado del Sur	6.500	7.000	6.667		-
<b>Uva red globe nacional</b>											
Armenia, Mercar	7.600	8.800	8.204		+						
Bogotá, D.C., Corabastos	6.500	8.333	7.325		+						

**TENDENCIAS**

---	-	+	+++
Variación mayor al -20 %	Variación entre 0 % y -10 %	Variación entre 0 % y 10 %	Variación mayor al 20 %
--	=	++	n. d.
Variación entre -10 % y -20 %	Variación igual a 0 %	Variación entre 10 % y 20 %	No determinado

## TUBÉRCULOS, RAÍCES Y PLÁTANOS

### Se incrementó la producción de papa criolla limpia

A lo largo de la presente semana se redujeron los precios de la papa criolla limpia en cuarenta de los cuarenta y cuatro mercados donde se negoció. Según los comerciantes, aumentaron las cosechas en El Santuario, San Vicente Ferrer, La Unión (Antioquia), Túquerres, Ipiales, Pasto (Nariño), Soracá, Toca, Ramiriquí, Samacá, Ventaquemada, Santa Rosa de Viterbo, Belén (Boyacá) y la Sabana de Bogotá. En Villavicencio y Tunja, por ejemplo, el descenso superó el 27,00%, ofreciéndose el kilo a \$2.600 y a \$2.533, respectivamente.

De la misma forma, cayeron las cotizaciones mayoristas del plátano hartón verde, las papas capira, única, parda pastusa y superior y la arracacha blanca. En el caso del plátano hartón verde, la caída se registró en treinta de los treinta y siete mercados donde se negoció. Los comerciantes afirmaron que esto se debió a las mayores recolecciones en Santa Bárbara, Montebello, Abejorral (Antioquia), Pinchote, Socorro, Palmas del Socorro, Palmar (Santander), Aguadas, Palestina (Caldas), Quinchía (Risaralda), Armenia, Calarcá, Quimbaya, Circasia, Montenegro (Quindío), Caicedonia, Alcalá, Sevilla (Valle del Cauca), Moñitos y Lorica (Córdoba).

Igualmente, descendieron los precios de la papa capira como resultado de la mayor producción en Marinilla, El Santuario, Sonsón, San Vicente Ferrer, El Carmen de Viboral (Antioquia), Totoró (Cauca), Pasto, Iles, Ipiales y

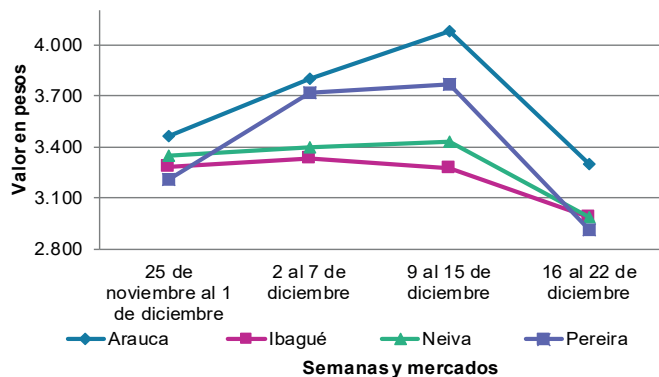
Túquerres (Nariño). La caída se presentó en veinticuatro de los veintiocho mercados en los que se vendió esta semana.

Así mismo, se redujeron las cotizaciones de la papa única en diecisiete de los veintidós mercados en los que se comercializó esta semana. Según las fuentes consultadas, este comportamiento estuvo asociado a la mayor oferta del tubérculo oriundo de Ipiales, Iles, Pasto (Nariño), Siachoque, Soracá, Ventaquemada, Chíquiza, Sora, Tunja, Ramiriquí (Boyacá) y Cerrito (Santander).

También se registró un descenso en el precio de la papa parda pastusa pues se registró un incremento en las cosechas en Totoró (Cauca), Túquerres, Guachucal (Nariño), Saboyá, Sutamarchán, Sogamoso, Tunja (Boyacá) y la Sabana de Bogotá. El anterior comportamiento se presentó en catorce de los quince mercados donde se negoció.

Esta semana también bajaron las cotizaciones de la arracacha blanca, esta vez en ocho de los once mercados donde se ofreció. Los comerciantes afirmaron que se contó con una mayor cantidad de producto de primera calidad oriundo de El Dovio, Versalles (Valle del Cauca), Ipiales y Potosí (Nariño). En Manizales, por ejemplo, el descenso superó el 10,00%, ofreciéndose el kilo a \$2.849.

**Gráfico 7.** Comportamiento de los precios de la papa criolla limpia 2023 (25 de noviembre al 22 de diciembre)



Fuente: DANE, SIPSA.

**Cuadro 5.** Mercados mayoristas. Precios de venta de tubérculos, raíces y plátanos 2023 (16 al 22 de diciembre)

Productos y mercados	Pesos por kilogramo				Tendencia	Productos y mercados	Pesos por kilogramo				Tendencia
	Mínimo	Máximo	Medio				Mínimo	Máximo	Medio		
<b>Arracacha amarilla</b>						<b>Papa capira</b>					
Arauca (Arauca)	4.200	4.800	4.450		+	Buenaventura (Valle del Cauca)	2.000	2.200	2.123		-
Bogotá, D.C., Corabastos	1.667	3.333	2.396		-	Cali, Cavasa	1.800	2.000	1.900		-
Bucaramanga, Centroabastos	3.200	3.360	3.220		-	Cali, Santa Elena	1.800	2.000	1.925		-
Buenaventura (Valle del Cauca)	3.440	3.760	3.627		-	Cartago (Valle del Cauca)	2.000	2.100	2.035		-
Cali, Cavasa	2.667	2.833	2.750		-	El Carmen de Viboral (Antioquia)	1.800	1.900	1.833		-
Cali, Santa Elena	3.333	3.500	3.444		+	El Santuario (Antioquia)	1.800	2.200	2.000		+
Chiquinquirá (Boyacá)	3.000	3.500	3.222		-	Ipiales (Nariño), Centro de acopio	1.400	1.550	1.481		-
Cúcuta, Cenabastos	3.400	4.600	3.920		-	Ipiales (Nariño), Ipiales somos todos	1.600	1.700	1.650		-
Duitama (Boyacá), Mercaplaza	3.333	3.667	3.458		+	La Ceja (Antioquia)	2.000	2.600	2.292		-
Florencia (Cauquetá)	3.520	3.536	3.525		++	La Unión (Antioquia)	1.700	2.100	1.900		-
Ibagué, Plaza La 21	2.240	2.560	2.436		-	Manizales, Centro Galerías	1.800	2.000	1.903		-
Neiva, Surabastos	2.880	3.840	3.400		++	Marinilla (Antioquia)	1.700	2.000	1.847		-
Pamplona (Norte de Santander)	2.600	3.000	2.767		-	Medellín, Central Mayorista de Antioquia	1.900	2.200	2.063		-
Popayán, Plaza de mercado del barrio Bolívar	3.000	3.400	3.200		+	Medellín, Plaza Minorista "José María Villa"	2.100	2.400	2.281		+
San Gil (Santander)	3.520	3.840	3.680		-	Montería, Mercado del Sur	2.000	2.300	2.192		-
Tibasosa (Boyacá), Coomproriente	3.333	3.500	3.354		+	Palmira (Valle del Cauca)	1.800	1.920	1.865		-
Tunja, Complejo de Servicios del Sur	2.333	3.000	2.620		-	Pasto, El Potrerillo	1.400	1.700	1.583		-
Valledupar, Mercabastos	4.800	5.000	4.900		=	Peñol (Antioquia)	1.700	2.200	1.956		-
Villavicencio, CAV	3.600	4.400	4.033		-	Pereira, La 41	1.900	2.200	2.025		-
Yopal (Casanare)	4.633	4.700	4.667		+	Pereira, Mercasa	1.700	2.000	1.863		-
<b>Arracacha blanca</b>						Popayán, Plaza de mercado del barrio Bolívar	1.600	2.000	1.795		+
Armenia, Mercar	2.500	3.167	2.907		-	Rionegro (Antioquia)	2.000	2.400	2.192		-
Cartago (Valle del Cauca)	3.167	3.333	3.236		-	San Vicente Ferrer (Antioquia)	1.800	2.000	1.867		-
Ipiales (Nariño), Ipiales somos todos	1.400	1.600	1.550		-	Santa Bárbara (Antioquia)	2.100	2.300	2.225		-
Manizales, Centro Galerías	2.581	3.065	2.849		-	Sincelejo, Nuevo Mercado	2.300	2.400	2.340		+
Medellín, Central Mayorista de Antioquia	1.875	2.050	1.992		+	Sonsón (Antioquia)	2.000	2.200	2.133		-
Medellín, Plaza Minorista "José María Villa"	3.800	4.000	3.922		+	Tuluá (Valle del Cauca)	1.960	2.000	1.990		-
Pasto, El Potrerillo	2.000	2.400	2.156		-	Túquerres (Nariño)	1.400	1.600	1.563		-
Pereira, La 41	2.833	3.167	3.042		-	<b>Papa criolla limpia</b>					
Pereira, Mercasa	2.500	2.833	2.688		-	Arauca (Arauca)	3.271	3.333	3.302		-
San Vicente Ferrer (Antioquia)	889	1.000	926		-	Armenia, Mercar	2.833	3.667	3.370		-
Tuluá (Valle del Cauca)	3.333	3.833	3.486		++	Barranquilla, Barranquillita	3.560	3.800	3.656		-
<b>Ñame criollo</b>						Barranquilla, Granabastos	3.580	3.860	3.698		-
Montería, Mercado del Sur	3.400	3.600	3.450		-	Bogotá, D.C., Corabastos	3.556	4.000	3.779		-
Sincelejo, Nuevo Mercado	4.000	4.000	4.000		-	Bucaramanga, Centroabastos	2.720	2.800	2.761		+
<b>Ñame diamante</b>						Cali, Cavasa	2.600	2.800	2.750		-
Montería, Mercado del Sur	1.600	1.800	1.683		-	Cali, Santa Elena	2.200	2.800	2.488		-
Sincelejo, Nuevo Mercado	1.900	2.000	1.983		-	Cartagena, Bazurto	3.800	4.100	3.944		-
Valledupar, Mercabastos	1.800	2.000	1.917		+	Cartago (Valle del Cauca)	3.100	3.600	3.325		-
<b>Ñame espino</b>						Cúcuta, Cenabastos	2.800	3.400	3.119		-
Cartagena, Bazurto	3.800	4.000	3.975		-	Duitama (Boyacá), Mercaplaza	2.800	3.000	2.933		-
Montería, Mercado del Sur	3.400	3.600	3.450		-	El Carmen de Viboral (Antioquia)	2.000	2.000	2.000		-
Sincelejo, Nuevo Mercado	3.800	4.000	3.983		=	El Santuario (Antioquia)	1.700	2.000	1.883		-
Valledupar, Mercabastos	4.000	4.400	4.200		++	Florencia (Cauquetá)	3.600	3.620	3.607		++
<b>Papa Betina</b>						Ibagué, Plaza La 21	2.600	3.200	2.947		-
Tunja, Complejo de Servicios del Sur	900	1.100	994		-	Ipiales (Nariño), Ipiales somos todos	2.200	2.400	2.272		-
						La Ceja (Antioquia)	2.500	2.500	2.500		-
						La Unión (Antioquia)	1.500	1.600	1.550		-
						La Unión (Nariño)	2.400	2.800	2.650		++
						Manizales, Centro Galerías	3.125	3.542	3.307		-

**Cuadro 5.** Mercados mayoristas. Precios de venta de tubérculos, raíces y plátanos (continuación)  
2023 (16 al 22 de diciembre)

Productos y mercados	Pesos por kilogramo				Tendencia	Productos y mercados	Pesos por kilogramo				Tendencia
	Mínimo	Máximo	Medio				Mínimo	Máximo	Medio		
<b>Papa criolla limpia (continuación)</b>						<b>Papa parda pastusa</b>					
Marinilla (Antioquia)	1.200	1.800	1.650	-		Arauca (Arauca)	1.500	1.700	1.610	-	
Medellín, Central Mayorista de Antioquia	1.600	2.000	1.848	-		Armenia, Mercar	1.700	1.860	1.763	-	
Medellín, Plaza Minorista "José María Villa"	2.400	3.000	2.588	-		Bogotá, D.C., Corabastos	1.800	2.100	1.912	-	
Montería, Mercado del Sur	3.000	3.500	3.333	-		Bucaramanga, Centroabastos	1.600	1.760	1.700	-	
Neiva, Surabastos	2.800	3.400	2.958	-		Bucaramanga, Mercados del centro	1.800	1.900	1.867	=	
Pamplona (Norte de Santander)	1.600	2.400	2.178	-		Cali, Cavasa	1.700	1.800	1.775	-	
Pereira, La 41	2.900	3.600	3.253	-		Cartago (Valle del Cauca)	1.900	1.960	1.923	-	
Pereira, Mercasa	2.800	3.000	2.892	-		Chiquinquirá (Boyacá)	1.500	1.700	1.579	-	
Rionegro (Antioquia)	2.000	2.400	2.192	-		Florencia (Caquetá)	1.860	1.900	1.880	-	
San Gil (Santander)	3.400	3.600	3.475	+		Manizales, Centro Galerías	1.840	1.920	1.883	-	
San Vicente Ferrer (Antioquia)	1.500	1.700	1.600	-		Pereira, Mercasa	1.400	1.560	1.483	-	
Santa Bárbara (Antioquia)	2.200	2.300	2.250	-		Popayán, Plaza de mercado del barrio Bolívar	1.740	2.400	2.088	-	
Santa Marta (Magdalena)	3.800	4.340	4.014	-		San Gil (Santander)	1.700	1.800	1.733	-	
Sincelejo, Nuevo Mercado	3.000	3.500	3.167	-		Socorro (Santander)	1.700	1.800	1.767	-	
Socorro (Santander)	2.800	2.900	2.850	-		Yopal (Casanare)	1.958	2.000	1.979	-	
Sonsón (Antioquia)	1.400	1.800	1.567	-							
Tibasosa (Boyacá), Coomproriente	2.400	2.800	2.638	-		<b>Papa Puracé</b>					
Tuluá (Valle del Cauca)	2.500	2.833	2.629	-		La Unión (Antioquia)	1.400	1.600	1.500	-	
Tunja, Complejo de Servicios del Sur	2.400	2.700	2.533	-		Montería, Mercado del Sur	2.200	2.200	2.200	-	
Túquerres (Nariño)	1.600	1.800	1.738	-		Sincelejo, Nuevo Mercado	1.900	2.000	1.963	-	
Valledupar, Mercabastos	3.600	4.000	3.800	-							
Villavicencio, CAV	2.400	3.000	2.600	-		<b>Papa rubí</b>					
Yopal (Casanare)	3.313	3.354	3.333	-		Bogotá, D.C., Corabastos	1.200	1.500	1.385	-	
						Pereira, La 41	1.600	1.720	1.661	-	
<b>Papa criolla sucia</b>						Pereira, Mercasa	1.560	1.760	1.676	-	
Bogotá, D.C., Corabastos	2.800	3.200	3.021	-		Santa Marta (Magdalena)	1.760	1.840	1.806	-	
Cali, Cavasa	2.400	2.500	2.450	-		Sincelejo, Nuevo Mercado	1.560	1.720	1.667	-	
Chiquinquirá (Boyacá)	1.600	2.000	1.767	-		Tunja, Complejo de Servicios del Sur	1.100	1.300	1.178	-	
Ipiiales (Nariño), Centro de acopio	1.600	2.000	1.750	-							
Palmira (Valle del Cauca)	2.400	2.500	2.425	-		<b>Papa R-12 negra</b>					
Pasto, El Potrerillo	1.500	2.200	1.758	-		Bogotá, D.C., Corabastos	1.500	1.800	1.659	-	
Popayán, Plaza de mercado del barrio Bolívar	1.800	2.000	1.898	-		Cartago (Valle del Cauca)	1.900	2.000	1.945	-	
Tunja, Complejo de Servicios del Sur	1.600	1.900	1.756	-		Manizales, Centro Galerías	1.800	2.000	1.903	-	
						Medellín, Central Mayorista de Antioquia	1.600	1.900	1.693	-	
<b>Papa ICA-Huila</b>											
La Unión (Nariño)	2.400	2.800	2.500	=		<b>Papa R-12 roja</b>					
Pasto, El Potrerillo	1.900	2.200	2.142	+		Bogotá, D.C., Corabastos	1.400	1.700	1.511	-	
<b>Papa Morasurco</b>						<b>Papa sabanera</b>					
La Unión (Nariño)	1.600	1.800	1.700	++		Bogotá, D.C., Corabastos	2.800	3.400	3.096	-	
Pasto, El Potrerillo	1.500	1.800	1.617	+							
<b>Papa nevada</b>						<b>Papa superior</b>					
Cartago (Valle del Cauca)	3.063	3.188	3.125	-		Bogotá, D.C., Corabastos	1.600	1.900	1.761	-	
El Carmen de Viboral (Antioquia)	2.000	2.000	2.000	n.d.		Chiquinquirá (Boyacá)	1.500	1.700	1.579	-	
El Santuario (Antioquia)	2.000	2.400	2.150	-		Cúcuta, Cenabastos	1.500	1.800	1.635	+	
Marinilla (Antioquia)	1.800	2.000	1.983	-		Duitama (Boyacá), Mercaplaza	1.400	1.500	1.467	-	
Medellín, Central Mayorista de Antioquia	1.800	2.200	2.025	-		Ibagué, Plaza La 21	1.600	1.900	1.753	-	
Peñol (Antioquia)	2.000	2.700	2.367	+		Ipiiales (Nariño), Centro de acopio	1.400	1.600	1.488	-	
Pereira, Mercasa	3.300	3.800	3.525	+		Ipiiales (Nariño), Ipiiales somos todos	1.400	1.600	1.517	-	
Rionegro (Antioquia)	2.200	2.600	2.458	-		Neiva, Surabastos	1.600	2.000	1.785	-	
San Vicente Ferrer (Antioquia)	2.000	2.200	2.133	-							

**Cuadro 5.** Mercados mayoristas. Precios de venta de tubérculos, raíces y plátanos (continuación)  
2023 (16 al 22 de diciembre)

Productos y mercados	Pesos por kilogramo				Tendencia	Productos y mercados	Pesos por kilogramo				Tendencia
	Mínimo	Máximo	Medio				Mínimo	Máximo	Medio		
<b>Papa superior (continuación)</b>						<b>Plátano dominico hartón verde (continuación)</b>					
Pamplona (Norte de Santander)	1.400	1.600	1.504		+	Pereira, La 41	1.800	2.000	1.883		-
Pasto, El Potrerillo	1.400	1.600	1.508		-	Pereira, Mercasa	1.500	2.200	1.742		-
Tibasosa (Boyacá), Coomproriente	1.500	1.600	1.538		-	<b>Plátano dominico verde</b>					
Tunja, Complejo de Servicios del Sur	1.400	1.500	1.444		-	Medellín, Central Mayorista de Antioquia	1.200	1.800	1.625		+
Túquerres (Nariño)	1.300	1.600	1.425		-	Santa Bárbara (Antioquia)	1.000	1.000	1.000		=
Villavicencio, CAV	1.600	1.900	1.758		-	Sonsón (Antioquia)	1.500	2.500	2.000		++
<b>Papa suprema</b>						<b>Plátano guineo</b>					
Armenia, Mercar	1.700	1.860	1.763		-	Bogotá, D.C., Corabastos	1.200	1.500	1.375		-
Buenaventura (Valle del Cauca)	1.900	2.120	1.997		-	Cartago (Valle del Cauca)	1.300	1.400	1.313		-
Cali, Cavasa	1.700	1.800	1.750		-	La Ceja (Antioquia)	1.000	1.200	1.117		-
Cali, Santa Elena	1.800	1.900	1.850		-	Medellín, Central Mayorista de Antioquia	1.100	1.800	1.456		-
La Unión (Nariño)	1.700	1.800	1.750		++	Medellín, Plaza Minorista "José María Villa"	1.300	1.700	1.479		-
Palmira (Valle del Cauca)	1.700	1.800	1.750		-	Neiva, Surabastos	1.200	1.300	1.217		+
Tuluá (Valle del Cauca)	1.760	1.900	1.843		-	Peñol (Antioquia)	733	1.200	919		+
<b>Papa única</b>						Rionegro (Antioquia)	1.500	2.000	1.767		-
Barranquilla, Barranquillita	1.400	1.620	1.511		-	Santa Bárbara (Antioquia)	1.200	1.200	1.200		+
Barranquilla, Granabastos	1.420	1.640	1.510		-	Sonsón (Antioquia)	700	1.000	800		-
Bogotá, D.C., Corabastos	1.300	1.500	1.398		-	Villavicencio, CAV	1.667	2.000	1.911		+
Bucaramanga, Centroabastos	1.340	1.400	1.369		-	<b>Plátano hartón maduro</b>					
Buenaventura (Valle del Cauca)	1.800	1.900	1.843		-	Armenia, Mercar	1.400	1.700	1.589		-
Cali, Cavasa	1.600	1.700	1.625		-	Bogotá, D.C., Corabastos	2.000	2.500	2.279		+
Cali, Santa Elena	1.700	1.800	1.713		+	Cúcuta, Cenabastos	3.000	3.300	3.092		-
Cartagena, Bazurto	1.600	1.800	1.692		-	Ibagué, Plaza La 21	1.500	2.400	1.935		-
Cartago (Valle del Cauca)	1.760	1.840	1.800		+	Medellín, Central Mayorista de Antioquia	1.900	2.200	2.058		-
Cúcuta, Cenabastos	1.200	1.400	1.265		-	Medellín, Plaza Minorista "José María Villa"	1.800	2.200	2.029		-
Ipiales (Nariño), Centro de acopio	1.300	1.400	1.325		+	Neiva, Surabastos	1.600	1.900	1.783		-
La Unión (Nariño)	1.600	1.700	1.650		++	Pereira, La 41	1.800	2.000	1.883		-
Manizales, Centro Galerías	1.360	1.560	1.487		-	Pereira, Mercasa	1.500	2.200	1.742		-
Neiva, Surabastos	1.400	1.800	1.572		-	Tunja, Complejo de Servicios del Sur	1.900	2.000	1.956		-
Pamplona (Norte de Santander)	1.000	1.300	1.164		-	<b>Plátano hartón verde</b>					
Pasto, El Potrerillo	1.200	1.400	1.300		-	Arauca (Arauca)	3.000	3.000	3.000		=
Pereira, La 41	1.500	1.600	1.538		-	Armenia, Mercar	1.600	2.000	1.789		-
Pereira, Mercasa	1.500	1.700	1.588		-	Armenia, Retiro	1.500	2.000	1.778		-
Popayán, Plaza de mercado del barrio Bolívar	1.600	1.800	1.675		+	Barranquilla, Barranquillita	2.100	2.100	2.100		-
Tunja, Complejo de Servicios del Sur	1.200	1.200	1.200		n.d.	Bogotá, D.C., Corabastos	2.000	2.500	2.279		+
Valledupar, Mercabastos	1.440	1.700	1.533		-	Bucaramanga, Centroabastos	2.880	2.960	2.900		-
Valledupar, Mercado Nuevo	1.440	1.700	1.533		-	Bucaramanga, Mercados del centro	2.640	2.720	2.680		=
<b>Plátano comino</b>						Cali, Cavasa	2.100	2.200	2.171		-
Medellín, Central Mayorista de Antioquia	1.400	2.000	1.592		+	Cali, Santa Elena	2.100	2.300	2.200		=
Rionegro (Antioquia)	2.200	2.800	2.440		-	Cartagena, Bazurto	1.200	1.500	1.350		=
<b>Plátano dominico hartón maduro</b>						Chiquinquirá (Boyacá)	2.000	2.250	2.156		-
Manizales, Centro Galerías	2.600	2.700	2.650		+	Cúcuta, Cenabastos	3.000	3.300	3.090		-
Pereira, La 41	1.800	2.000	1.883		-	Duitama (Boyacá), Mercaplaza	2.000	2.150	2.038		-
Pereira, Mercasa	1.500	2.200	1.742		-	Florencia (Caquetá)	1.800	1.800	1.800		-
<b>Plátano dominico hartón verde</b>						Ibagué, Plaza La 21	1.500	2.400	1.935		-
Armenia, Retiro	1.300	1.800	1.589		-	La Ceja (Antioquia)	2.500	3.000	2.733		-
Cartago (Valle del Cauca)	2.100	2.300	2.238		+	Medellín, Central Mayorista de Antioquia	1.900	2.200	2.063		-
Manizales, Centro Galerías	2.600	2.700	2.650		+						

**Cuadro 5.** Mercados mayoristas. Precios de venta de tubérculos, raíces y plátanos (conclusión) 2023 (16 al 22 de diciembre)

Productos y mercados	Pesos por kilogramo				Tendencia	Productos y mercados	Pesos por kilogramo				Tendencia
	Mínimo	Máximo	Medio	Precios			Mínimo	Máximo	Medio	Precios	
<b>Plátano hartón verde (continuación)</b>						<b>Yuca criolla</b>					
Medellín, Plaza Minorista "José María Villa"	1.800	2.200	2.029		-	Arauca (Arauca)	1.714	1.714	1.714		+
Montería, Mercado del Sur	1.000	1.250	1.188		-	Barranquilla, Barranquillita	1.250	1.300	1.264		-
Neiva, Surabastos	1.600	1.900	1.783		-	Barranquilla, Granabastos	1.225	1.300	1.254		-
Palmira (Valle del Cauca)	2.400	2.500	2.425		-	Bucaramanga, Centroabastos	1.952	2.024	2.006		+
Pamplona (Norte de Santander)	2.750	3.000	2.792		-	Bucaramanga, Mercados del centro	2.024	2.095	2.060		+
Pereira, La 41	1.800	2.000	1.883		-	Cartagena, Bazurto	875	1.125	1.017		-
Pereira, Mercasa	1.500	2.200	1.742		-	Cúcuta, Cenabastos	2.000	2.200	2.067		-
Popayán, Plaza de mercado del barrio Bolívar	2.120	2.200	2.160		-	Medellín, Central Mayorista de Antioquia	1.280	1.520	1.373		-
Rionegro (Antioquia)	2.700	3.200	2.870		-	Medellín, Plaza Minorista "José María Villa"	1.280	1.480	1.382		-
San Gil (Santander)	1.200	1.440	1.240		-	Montería, Mercado del Sur	1.000	1.125	1.052		-
Santa Bárbara (Antioquia)	1.400	1.500	1.450		-	Pamplona (Norte de Santander)	1.667	2.024	1.905		++
Santa Marta (Magdalena)	3.000	3.300	3.090		-	Sincelejo, Nuevo Mercado	875	1.000	958		-
Sincelejo, Nuevo Mercado	1.125	1.350	1.200		-	Socorro (Santander)	1.600	1.700	1.650		n.d.
Socorro (Santander)	640	800	693		-	Valledupar, Mercabastos	875	950	929		-
Tibasosa (Boyacá), Coomproriente	2.000	2.250	2.094		-						
Tuluá (Valle del Cauca)	2.600	2.800	2.763		-	<b>Yuca ICA</b>					
Tunja, Complejo de Servicios del Sur	1.900	2.000	1.956		-	Armenia, Mercar	1.200	1.280	1.240		=
Valledupar, Mercabastos	1.500	1.500	1.500		=	Armenia, Retiro	1.200	1.280	1.240		=
Villavicencio, CAV	1.840	2.400	2.053		+	Cali, Cavasa	1.120	1.200	1.140		-
Yopal (Casanare)	1.920	2.000	1.960		-	Cali, Santa Elena	1.000	1.080	1.050		-
						Cartago (Valle del Cauca)	1.200	1.280	1.240		+
<b>Plátano hartón verde ecuatoriano</b>						Florencia (Caquetá)	800	816	805		-
Ipiales (Nariño), Ipiales somos todos	1.400	1.667	1.605		-	La Unión (Nariño)	1.000	1.200	1.100		+
Popayán, Plaza de mercado del barrio Bolívar	1.600	1.733	1.667		-	Manizales, Centro Galerías	1.200	1.280	1.227		=
Túquerres (Nariño)	1.667	2.000	1.847		-	Neiva, Surabastos	2.400	2.800	2.583		+
						Palmira (Valle del Cauca)	1.640	1.680	1.670		=
<b>Plátano hartón verde Eje Cafetero</b>						Pasto, El Potrerillo	1.000	1.167	1.065		-
Medellín, Central Mayorista de Antioquia	2.800	2.900	2.833		-	Pereira, La 41	920	1.000	950		+
						Pereira, Mercasa	920	1.000	955		+
<b>Plátano hartón verde llanero</b>						Popayán, Plaza de mercado del barrio Bolívar	1.417	1.500	1.471		-
Bogotá, D.C., Corabastos	2.500	2.850	2.680		-	Tuluá (Valle del Cauca)	1.800	2.160	1.940		+
<b>Ulluco</b>						<b>Yuca llanera</b>					
Ipiales (Nariño), Ipiales somos todos	2.333	3.000	2.667		n.d.	Bogotá, D.C., Corabastos	1.500	2.000	1.691		+
Popayán, Plaza de mercado del barrio Bolívar	1.667	1.833	1.719		-	Chiquinquirá (Boyacá)	1.500	1.667	1.583		-
Túquerres (Nariño)	2.333	2.500	2.354		-	Duitama (Boyacá), Mercaplaza	1.500	1.500	1.500		=
						Tibasosa (Boyacá), Coomproriente	1.567	1.667	1.638		+
<b>Yuca chirosa</b>						Tunja, Complejo de Servicios del Sur	1.500	1.667	1.567		-
Buenaventura (Valle del Cauca)	1.520	1.680	1.587		-	Villavicencio, CAV	1.167	1.400	1.286		+
Ibagué, Plaza La 21	1.000	1.333	1.231		++	Yopal (Casanare)	1.333	1.333	1.333		+
La Ceja (Antioquia)	1.400	1.600	1.480		-						
Medellín, Central Mayorista de Antioquia	1.080	1.200	1.124		+						
Rionegro (Antioquia)	1.200	1.480	1.376		-						

## TENDENCIAS

---	-	+	+++
Variación mayor al -20 %	Variación entre 0 % y -10 %	Variación entre 0 % y 10 %	Variación mayor al 20 %
--	=	++	n. d.
Variación entre -10 % y -20 %	Variación igual a 0 %	Variación entre 10 % y 20 %	No determinado

# GRANOS, CÁRNICOS Y PROCESADOS

INFORMACIÓN PARA TODOS

## Aumentaron los precios de la costilla de cerdo

Durante la presente semana subieron las cotizaciones mayoristas de la costilla de cerdo en dieciséis de los veintisiete mercados en los que se comercializó. Según lo manifestado por las fuentes, este comportamiento se debió al aumento en la comercialización del corte a raíz de la temporada decembrina; ingresó producto desde las plantas de sacrificio ubicadas en Sampués (Sucre) y Yarumal (Antioquia). Por ejemplo, en Florencia (Córdoba), el kilo se vendió a \$23.333 y a \$20.000, respectivamente, 4,42%, en promedio, más que la semana inmediatamente anterior.

También, aumentaron los precios de la pierna pernil con rabadilla, esta vez en catorce de los veintiséis mercados en los que se vendió. De acuerdo con los comerciantes, esta tendencia se dio como respuesta al menor abastecimiento del alimento desde Soledad (Atlántico), Medellín, Caldas (Antioquia) y Cartagena (Bolívar).

Así mismo, aumentaron los precios mayoristas del queso costeño en quince de los veinticuatro mercados que lo comercializaron. Lo anterior se dio como resultado de la mayor demanda del lácteo, el cual es empleado para la preparación de buñuelos durante la época navideña, a lo que se sumó el mayor precio de

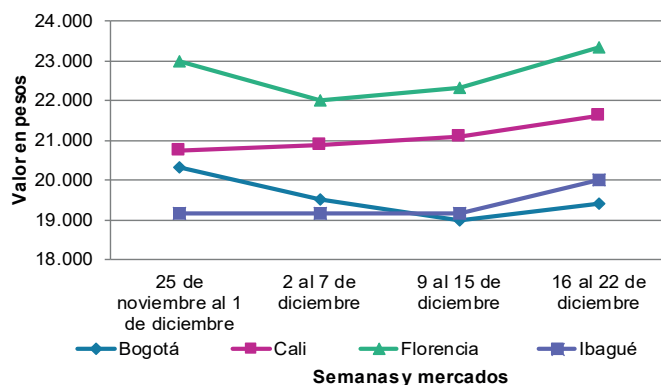


Fuente: <https://minervafoods.com/es/receitas/asado-de-costilla-de-cerdo/>

la materia prima requerida para su elaboración. Llegó producto desde San Juan Nepomuceno, El Carmen de Bolívar, Calamar (Bolívar), Montería, Chinú, Sahagún (Córdoba), Corozal, San Marcos, Tolú, Majagual (Sucre) y Florencia (Caquetá).

En cambio, descendieron las cotizaciones del maíz blanco trillado en doce de los veintinueve mercados en los que se transó. Hubo un aumento en la oferta del grano desde Cartago (Valle del Cauca), Aguachica (Cesar), Tierralta y Valencia (Córdoba). En Tunja, por ejemplo, el kilo se vendió a \$2.433, lo que se tradujo en un descenso del 4,59%.

**Gráfico 7.** Comportamiento de los precios de la costilla de cerdo 2023 (25 de noviembre al 22 de diciembre)



Fuente: DANE, SIPSA.

**Cuadro 6.** Mercados mayoristas. Precios de venta de granos y cereales 2023 (16 al 22 de diciembre)

Productos y mercados	Pesos por kilogramo				Tendencia	Productos y mercados	Pesos por kilogramo				Tendencia
	Mínimo	Máximo	Medio				Mínimo	Máximo	Medio		
<b>Arroz blanco importado</b>						<b>Arveja amarilla seca importada</b>					
Pasto, El Potrerillo	5.067	5.156	5.100		-	Bogotá, D.C., Corabastos	3.600	4.000	3.820		+
<b>Arroz de primera</b>						Bogotá, D.C., Paloquemao	5.200	5.800	5.493		-
Armenia, Mercar	4.760	4.800	4.780		+	Bucaramanga, Centroabastos	4.157	4.348	4.255		=
Barranquilla, Barranquillita	3.893	3.916	3.905		+	Cúcuta, Cenabastos	3.800	4.500	4.213		+
Barranquilla, Granabastos	3.844	3.889	3.872		=	Ibagué, Plaza La 21	3.240	3.360	3.300		+
Bogotá, D.C., Corabastos	3.540	3.720	3.624		+	Pamplona (Norte de Santander)	4.174	4.261	4.217		=
Bogotá, D.C., Paloquemao	4.200	4.640	4.440		+	<b>Arveja verde seca importada</b>					
Bogotá, D.C., Plaza España	3.900	4.152	4.004		+	Armenia, Mercar	4.758	5.022	4.890		=
Bogotá, D.C., Plaza Las Flores	3.600	3.660	3.620		-	Bogotá, D.C., Corabastos	3.500	3.800	3.665		+
Bucaramanga, Mercados del centro	4.240	4.320	4.280		=	Bogotá, D.C., Paloquemao	5.200	5.600	5.427		-
Buenaventura (Valle del Cauca)	4.040	4.160	4.120		+	Bogotá, D.C., Plaza España	4.212	4.380	4.277		-
Cali, La Floresta	3.700	4.160	3.893		+	Bucaramanga, Centroabastos	4.217	4.457	4.341		+
Cali, Santa Elena	3.700	3.880	3.810		+	Bucaramanga, Mercados del centro	4.261	4.348	4.304		=
Cali, Siloé	3.700	4.160	3.937		+	Buenaventura (Valle del Cauca)	3.520	3.680	3.616		+
Cartagena, Bazurto	3.933	3.956	3.950		=	Cali, La Floresta	4.560	4.800	4.640		+
Cartago (Valle del Cauca)	3.960	4.080	4.029		+	Cali, Santa Elena	4.320	4.480	4.400		+
Cúcuta, Cenabastos	3.867	4.133	3.978		=	Cali, Siloé	4.800	4.800	4.800		+
Cúcuta, La Nueva Sexta	3.933	4.000	3.978		=	Cartagena, Bazurto	4.500	4.500	4.500		+
Florencia (Caquetá)	4.000	4.120	4.067		=	Cúcuta, Cenabastos	3.740	4.500	4.193		+
Manizales, Centro Galerías	4.080	4.160	4.140		=	Manizales, Centro Galerías	4.476	4.670	4.566		=
Medellín, Central Mayorista de Antioquia	3.920	4.040	3.968		-	Medellín, Central Mayorista de Antioquia	4.072	4.160	4.108		-
Medellín, Plaza Minorista "José María Villa"	3.920	4.000	3.970		=	Medellín, Plaza Minorista "José María Villa"	4.064	4.160	4.116		+
Montería, Mercado del Sur	3.556	3.556	3.556		-	Palmira (Valle del Cauca)	4.200	4.300	4.275		-
Neiva, Surabastos	3.840	3.880	3.860		-	Pamplona (Norte de Santander)	4.174	4.261	4.217		=
Palmira (Valle del Cauca)	3.800	4.160	3.923		-	Pasto, El Potrerillo	3.360	3.440	3.413		+
Pamplona (Norte de Santander)	4.067	4.067	4.067		=	Pereira, Mercasa	4.000	5.280	4.640		=
Pasto, El Potrerillo	4.400	4.480	4.460		+	Popayán, Plaza de mercado del barrio Bolívar	4.120	4.240	4.173		+
Pereira, Mercasa	4.048	4.066	4.058		=	Santa Marta (Magdalena)	4.636	5.091	4.842		=
Popayán, Plaza de mercado del barrio Bolívar	3.660	3.720	3.687		+	Tuluá (Valle del Cauca)	3.920	4.160	4.080		+
Santa Marta (Magdalena)	3.440	3.640	3.546		-	Tunja, Complejo de Servicios del Sur	4.400	4.600	4.533		=
Sincelejo, Nuevo Mercado	3.320	3.340	3.327		+	Valledupar, Mercado Nuevo	5.000	6.000	5.333		=
Tuluá (Valle del Cauca)	3.660	3.992	3.833		+	Villavicencio, CAV	4.174	4.565	4.359		+
Tunja, Complejo de Servicios del Sur	3.800	3.900	3.833		+	<b>Cuchuco de cebada</b>					
Villavicencio, CAV	3.880	4.000	3.920		=	Bogotá, D.C., Corabastos	4.640	4.880	4.773		-
<b>Arroz de segunda</b>						Bogotá, D.C., Paloquemao	5.000	5.200	5.067		+
Barranquilla, Barranquillita	3.476	3.493	3.482		+	Bogotá, D.C., Plaza España	5.000	5.500	5.167		-
Barranquilla, Granabastos	3.444	3.511	3.478		=	Bucaramanga, Centroabastos	4.200	4.752	4.424		=
Bogotá, D.C., Corabastos	3.320	3.400	3.370		+	Bucaramanga, Mercados del centro	4.000	4.080	4.040		=
Bogotá, D.C., Paloquemao	3.840	4.160	4.000		+	<b>Cuchuco de maíz</b>					
Bogotá, D.C., Plaza España	3.840	3.920	3.873		+	Bogotá, D.C., Corabastos	3.680	3.840	3.733		+
Cartagena, Bazurto	3.467	3.511	3.494		=	Bogotá, D.C., Paloquemao	5.000	5.200	5.100		+
<b>Arroz sopa cristal</b>						Bogotá, D.C., Plaza España	4.000	4.300	4.133		-
Bogotá, D.C., Paloquemao	3.600	3.840	3.696		+	Bucaramanga, Centroabastos	4.200	4.752	4.424		=
Bucaramanga, Centroabastos	2.960	3.200	3.061		=	Bucaramanga, Mercados del centro	4.000	4.400	4.200		=
Bucaramanga, Mercados del centro	3.200	3.200	3.200		=	Cali, La Floresta	2.300	2.400	2.367		+



**Cuadro 6.** Mercados mayoristas. Precios de venta de granos y cereales (continuación)  
2023 (16 al 22 de diciembre)

Productos y mercados	Pesos por kilogramo				Tendencia	Productos y mercados	Pesos por kilogramo				Tendencia
	Mínimo	Máximo	Medio				Mínimo	Máximo	Medio		
<b>Cuchuco de maíz (continuación)</b>						<b>Frijol cargamanto rojo</b>					
Cali, Santa Elena	2.200	2.300	2.267	=		Armenia, Mercar	11.630	11.850	11.740	-	
Cali, Siloé	2.400	2.600	2.533	=		Bogotá, D.C., Corabastos	7.600	8.400	8.000	+	
Cartago (Valle del Cauca)	2.288	2.400	2.336	-		Bogotá, D.C., Paloquemao	9.600	10.400	10.000	-	
Florencia (Cauquetá)	4.320	4.480	4.400	+++		Bogotá, D.C., Plaza Las Flores	9.440	10.200	9.747	-	
Ibagué, Plaza La 21	3.520	3.696	3.605	-		Cartago (Valle del Cauca)	8.864	9.280	9.101	+	
Montería, Mercado del Sur	1.840	2.000	1.960	=		El Carmen de Viboral (Antioquia)	7.500	8.000	7.750	+	
Popayán, Plaza de mercado del barrio Bolívar	2.480	2.640	2.549	=		Ibagué, Plaza La 21	6.880	7.200	6.995	-	
Sincelejo, Nuevo Mercado	2.600	2.700	2.650	-		Manizales, Centro Galerías	10.009	10.308	10.120	=	
						Marinilla (Antioquia)	7.000	7.500	7.250	+	
<b>Frijol bolón</b>						Medellín, Central Mayorista de Antioquia	7.500	8.000	7.825	-	
Armenia, Mercar	12.159	12.335	12.247	-		Medellín, Plaza Minorista "José María Villa"	8.700	8.900	8.800	-	
Bogotá, D.C., Corabastos	8.800	9.600	9.133	-		Peñol (Antioquia)	7.000	7.000	7.000	n.d.	
Bogotá, D.C., Paloquemao	12.000	13.200	12.720	+		Pereira, Mercasa	9.400	9.660	9.530	=	
Bogotá, D.C., Plaza España	11.840	12.200	11.981	-		San Vicente Ferrer (Antioquia)	7.000	7.700	7.375	+	
Bogotá, D.C., Plaza Las Flores	9.600	11.040	10.347	-		Villavicencio, CAV	9.261	10.870	9.870	-	
Cartago (Valle del Cauca)	10.400	10.600	10.467	+							
Pereira, Mercasa	11.480	11.900	11.690	=		<b>Frijol nima calima</b>					
Popayán, Plaza de mercado del barrio Bolívar	12.240	12.640	12.453	-		Armenia, Mercar	10.203	10.573	10.388	=	
Tuluá (Valle del Cauca)	11.544	12.480	12.061	+		Bogotá, D.C., Corabastos	6.640	7.400	7.080	-	
Villavicencio, CAV	11.043	12.522	11.674	+		Bogotá, D.C., Plaza España	8.224	8.680	8.461	-	
						Bogotá, D.C., Plaza Las Flores	7.820	8.800	8.200	-	
<b>Frijol cabeza negra importado</b>						Cartago (Valle del Cauca)	8.000	8.200	8.067	+	
Barranquilla, Barranquillita	7.000	7.100	7.067	+		Florencia (Cauquetá)	8.720	8.880	8.800	+	
Cartagena, Bazurto	7.000	7.000	7.000	=		Manizales, Centro Galerías	8.943	9.427	9.119	=	
Santa Marta (Magdalena)	7.000	7.777	7.380	+		Medellín, Central Mayorista de Antioquia	6.500	7.000	6.750	-	
						Neiva, Surabastos	6.880	7.840	7.360	-	
<b>Frijol cabeza negra nacional</b>						<b>Frijol palomito importado</b>					
Barranquilla, Granabastos	6.680	6.700	6.690	=		Barranquilla, Barranquillita	7.000	7.200	7.067	+	
Montería, Mercado del Sur	6.800	7.000	6.850	+		Barranquilla, Granabastos	7.500	7.580	7.547	+	
Sincelejo, Nuevo Mercado	6.200	6.600	6.467	-		Cartagena, Bazurto	8.000	8.000	8.000	=	
						Santa Marta (Magdalena)	7.455	7.818	7.658	-	
<b>Frijol calima</b>						<b>Frijol radical</b>					
Buenaventura (Valle del Cauca)	8.320	8.640	8.480	-		Bogotá, D.C., Corabastos	6.640	7.200	7.013	-	
Cali, La Floresta	7.800	7.800	7.800	+		Bucaramanga, Centroabastos	7.826	8.043	7.957	=	
Cali, Santa Elena	8.000	8.800	8.267	+		Medellín, Central Mayorista de Antioquia	6.500	7.000	6.825	-	
Cali, Siloé	9.200	9.200	9.200	+							
Palmira (Valle del Cauca)	7.800	8.000	7.925	-		<b>Frijol Uribe rosado</b>					
Popayán, Plaza de mercado del barrio Bolívar	9.600	9.760	9.701	=		Cartago (Valle del Cauca)	7.520	7.920	7.707	+	
Tuluá (Valle del Cauca)	7.296	7.920	7.685	-		Medellín, Central Mayorista de Antioquia	6.500	6.800	6.600	-	
						Pereira, Mercasa	7.560	7.600	7.580	=	
<b>Frijol cargamanto blanco</b>						<b>Frijol Zaragoza</b>					
El Carmen de Viboral (Antioquia)	10.000	10.500	10.250	++		Barranquilla, Barranquillita	7.500	7.600	7.533	+	
Marinilla (Antioquia)	10.000	10.200	10.100	+		Barranquilla, Granabastos	8.000	8.100	8.033	-	
Medellín, Central Mayorista de Antioquia	10.000	10.600	10.275	+		Cartagena, Bazurto	8.500	8.500	8.500	+	
Medellín, Plaza Minorista "José María Villa"	10.800	10.900	10.825	-		Cúcuta, Cenabastos	7.500	8.000	7.833	-	
Peñol (Antioquia)	10.500	10.500	10.500	n.d.		Cúcuta, La Nueva Sexta	6.500	7.600	6.867	=	
San Vicente Ferrer (Antioquia)	10.000	10.500	10.300	+							

**Cuadro 6.** Mercados mayoristas. Precios de venta de granos y cereales (continuación)  
2023 (16 al 22 de diciembre)

Productos y mercados	Pesos por kilogramo				Tendencia	Productos y mercados	Pesos por kilogramo				Tendencia
	Mínimo	Máximo	Medio				Mínimo	Máximo	Medio		
<b>Frijol Zaragoza (continuación)</b>						<b>Lenteja importada (continuación)</b>					
Montería, Mercado del Sur	8.000	8.200	8.150	=		Palmira (Valle del Cauca)	6.800	6.900	6.865	-	
Santa Marta (Magdalena)	8.273	8.500	8.364	+		Pamplona (Norte de Santander)	7.217	7.217	7.217	=	
Sincelejo, Nuevo Mercado	6.900	7.200	7.025	-		Pasto, El Potrerillo	5.120	5.440	5.240	=	
Valledupar, Mercado Nuevo	8.000	9.000	8.333	=		Pereira, Mercasa	6.800	7.420	7.110	=	
<b>Garbanzo importado</b>						Popayán, Plaza de mercado del barrio Bolívar	6.448	6.560	6.523	=	
Arauca (Arauca)	6.992	7.200	7.096	=		Santa Marta (Magdalena)	7.375	7.800	7.543	=	
Armenia, Mercar	8.150	8.811	8.370	=		Sincelejo, Nuevo Mercado	6.600	7.200	6.850	-	
Bogotá, D.C., Corabastos	9.600	9.800	9.667	+		Tuluá (Valle del Cauca)	6.200	6.560	6.360	-	
Bogotá, D.C., Paloquemao	12.160	12.800	12.453	+		Tunja, Complejo de Servicios del Sur	6.600	6.700	6.633	=	
Bogotá, D.C., Plaza España	9.464	9.720	9.576	+		Valledupar, Mercado Nuevo	7.000	7.500	7.167	+	
Bogotá, D.C., Plaza Las Flores	9.440	10.800	10.280	+		Villavicencio, CAV	7.130	8.043	7.543	+	
Bucaramanga, Centroabastos	7.440	7.536	7.491	=		<b>Maíz amarillo cáscara</b>					
Bucaramanga, Mercados del centro	7.739	8.000	7.870	=		Bogotá, D.C., Corabastos	1.820	2.000	1.905	-	
Cartago (Valle del Cauca)	6.880	7.200	7.083	+		Bogotá, D.C., Paloquemao	2.560	2.800	2.667	+	
Cúcuta, Cenabastos	6.600	7.400	6.893	+		Bogotá, D.C., Plaza España	2.240	2.500	2.387	+	
Cúcuta, La Nueva Sexta	7.000	7.000	7.000	-		Manizales, Centro Galerías	1.760	1.856	1.792	=	
Medellín, Central Mayorista de Antioquia	7.120	7.296	7.234	-		Medellín, Central Mayorista de Antioquia	1.700	1.850	1.788	-	
Medellín, Plaza Minorista "José María Villa"	7.096	7.120	7.112	=		Medellín, Plaza Minorista "José María Villa"	1.750	1.800	1.788	-	
Neiva, Surabastos	6.800	6.880	6.840	-		Montería, Mercado del Sur	1.800	2.000	1.900	+	
Pamplona (Norte de Santander)	7.478	7.565	7.522	=		Neiva, Surabastos	1.900	1.920	1.910	+	
Pereira, Mercasa	6.600	7.180	6.890	=		Sincelejo, Nuevo Mercado	1.511	1.600	1.548	-	
Tunja, Complejo de Servicios del Sur	9.200	9.600	9.400	+		Valledupar, Mercado Nuevo	1.700	1.800	1.767	=	
Villavicencio, CAV	6.800	7.440	7.070	-		<b>Maíz amarillo cáscara importado</b>					
<b>Lenteja importada</b>						Medellín, Central Mayorista de Antioquia	1.350	1.500	1.413	-	
Arauca (Arauca)	6.504	7.000	6.752	=		<b>Maíz amarillo trillado</b>					
Armenia, Mercar	6.916	7.048	6.982	=		Armenia, Mercar	2.200	2.240	2.220	=	
Barranquilla, Barranquillita	6.700	6.800	6.750	=		Barranquilla, Barranquillita	2.018	2.033	2.024	+	
Barranquilla, Granabastos	6.600	6.620	6.607	-		Barranquilla, Granabastos	2.000	2.025	2.006	=	
Bogotá, D.C., Corabastos	6.400	6.700	6.475	-		Bogotá, D.C., Plaza España	2.850	2.960	2.918	+	
Bogotá, D.C., Paloquemao	7.600	7.840	7.707	+		Cali, La Floresta	2.400	2.500	2.433	+	
Bogotá, D.C., Plaza España	6.700	6.980	6.800	-		Cali, Santa Elena	2.300	2.400	2.367	+	
Bogotá, D.C., Plaza Las Flores	6.640	7.000	6.813	-		Cali, Siloé	2.400	2.500	2.433	-	
Bucaramanga, Centroabastos	7.043	7.217	7.145	=		Cartagena, Bazurto	2.125	2.375	2.250	=	
Bucaramanga, Mercados del centro	7.478	7.600	7.539	+		Medellín, Central Mayorista de Antioquia	2.200	2.400	2.325	-	
Buenaventura (Valle del Cauca)	5.640	5.760	5.693	-		Medellín, Plaza Minorista "José María Villa"	2.250	2.300	2.288	-	
Cali, La Floresta	6.600	6.800	6.733	+		Montería, Mercado del Sur	1.900	2.100	2.000	+	
Cali, Santa Elena	6.640	6.800	6.747	+		Pereira, Mercasa	2.480	2.510	2.495	=	
Cali, Siloé	7.200	7.200	7.200	+		Santa Marta (Magdalena)	2.572	2.762	2.667	=	
Cartagena, Bazurto	7.000	7.000	7.000	=		Sincelejo, Nuevo Mercado	1.689	1.733	1.711	=	
Cartago (Valle del Cauca)	6.640	6.960	6.819	+		Tuluá (Valle del Cauca)	2.000	2.160	2.067	=	
Cúcuta, Cenabastos	6.600	6.900	6.750	+		<b>Maíz blanco cáscara</b>					
Cúcuta, La Nueva Sexta	7.000	7.000	7.000	+		Medellín, Central Mayorista de Antioquia	1.700	1.850	1.788	-	
Florencia (Caquetá)	6.320	6.480	6.400	-		<b>Maíz blanco retrillado</b>					
Ibagué, Plaza La 21	6.300	6.440	6.375	+		Cartago (Valle del Cauca)	2.160	2.200	2.187	+	
Manizales, Centro Galerías	7.313	7.577	7.467	=							
Medellín, Central Mayorista de Antioquia	6.720	6.840	6.778	=							
Medellín, Plaza Minorista "José María Villa"	6.280	6.320	6.302	+							
Montería, Mercado del Sur	7.000	7.000	7.000	=							
Neiva, Surabastos	6.800	7.200	7.000	-							

## PRECIOS MAYORISTAS

**Cuadro 6.** Mercados mayoristas. Precios de venta de granos y cereales (conclusión)  
2023 (16 al 22 de diciembre)

Productos y mercados	Pesos por kilogramo				Tendencia	Productos y mercados	Pesos por kilogramo				Tendencia
	Mínimo	Máximo	Medio	Precios			Mínimo	Máximo	Medio	Precios	
<b>Maíz blanco trillado</b>						<b>Maíz blanco trillado (continuación)</b>					
Armenia, Mercar	2.400	2.500	2.450	=		Santa Marta (Magdalena)	2.394	2.429	2.412	-	
Barranquilla, Barranquillita	2.175	2.200	2.188	=		Sincelejo, Nuevo Mercado	2.267	2.289	2.274	-	
Barranquilla, Granabastos	2.150	2.200	2.175	+		Tuluá (Valle del Cauca)	2.040	2.200	2.093	+	
Bogotá, D.C., Corabastos	2.000	2.380	2.135	-		Tunjá, Complejo de Servicios del Sur	2.400	2.500	2.433	-	
Bogotá, D.C., Paloquemao	2.800	2.880	2.853	+		Valledupar, Mercado Nuevo	2.200	2.200	2.200	=	
Bogotá, D.C., Plaza España	2.850	2.960	2.918	+		Villavicencio, CAV	2.180	2.500	2.293	=	
Cali, La Floresta	2.300	2.400	2.367	=		<b>Maíz pira</b>					
Cali, Santa Elena	2.300	2.400	2.367	=		Bogotá, D.C., Corabastos	4.600	4.920	4.800	+	
Cali, Siloé	2.400	2.400	2.400	+		Bogotá, D.C., Paloquemao	5.600	6.000	5.867	-	
Cartagena, Bazurto	2.375	2.625	2.500	=		Bogotá, D.C., Plaza España	4.892	5.100	4.997	-	
Cartago (Valle del Cauca)	2.140	2.200	2.167	-		Bucaramanga, Centroabastos	5.852	6.087	5.962	=	
Cúcuta, Cenabastos	2.800	3.400	3.100	=		Bucaramanga, Mercados del centro	5.826	6.000	5.913	-	
Cúcuta, La Nueva Sexta	2.750	2.800	2.783	-		Cúcuta, Cenabastos	4.800	5.000	4.867	-	
Florencia (Caquetá)	2.160	2.200	2.180	=		Cúcuta, La Nueva Sexta	5.000	5.200	5.100	-	
Ibagué, Plaza La 21	1.800	1.820	1.810	-		Medellín, Central Mayorista de Antioquia	5.112	5.216	5.154	-	
Manizales, Centro Galerías	2.320	2.400	2.360	=		Medellín, Plaza Minorista "José María Villa"	5.192	5.240	5.208	+	
Medellín, Central Mayorista de Antioquia	2.300	2.440	2.360	-		Montería, Mercado del Sur	5.200	5.600	5.450	=	
Medellín, Plaza Minorista "José María Villa"	2.350	2.400	2.375	-		Sincelejo, Nuevo Mercado	4.700	5.400	4.975	-	
Montería, Mercado del Sur	1.960	2.100	2.015	=		Villavicencio, CAV	4.957	5.652	5.391	+	
Neiva, Surabastos	2.000	2.040	2.020	-							
Palmira (Valle del Cauca)	2.320	2.360	2.350	-							
Pereira, Mercasa	2.480	2.530	2.505	=							
Popayán, Plaza de mercado del barrio Bolívar	2.500	2.548	2.517	-							
<b>TENDENCIAS</b>											
---		-			+		+++				
Variación mayor al -20 %		Variación entre 0 % y -10 %			Variación entre 0 % y 10 %		Variación mayor al 20 %				
--		=			++		n. d.				
Variación entre -10 % y -20 %		Variación igual a 0 %			Variación entre 10 % y 20 %		No determinado				

**Cuadro 7.** Mercados mayoristas. Precios de venta de huevos y lácteos 2023 (16 al 22 de diciembre)

Productos y mercados	Pesos por kilogramo				Tendencia	Productos y mercados	Pesos por kilogramo				Tendencia
	Mínimo	Máximo	Medio				Mínimo	Máximo	Medio		
<b>Huevo blanco A</b>						<b>Huevo rojo AA (continuación)</b>					
Buenaventura (Valle del Cauca)	633	653	646		+	Cali, Siloé	600	600	600		+
Cartago (Valle del Cauca)	560	600	584		-	Cartagena, Bazurto	583	600	589		=
Manizales, Centro Galerías	550	553	551		=	Cartago (Valle del Cauca)	580	623	601		-
Pereira, La 41	550	550	550		-	Cúcuta, Cenabastos	528	533	530		+
						Cúcuta, La Nueva Sexta	533	550	542		+
						Ibagué, Plaza La 21	567	600	589		+
<b>Huevo blanco AA</b>						Medellín, Central Mayorista de Antioquia	490	500	495		-
Cartago (Valle del Cauca)	580	623	601		-	Medellín, Plaza Minorista "José María Villa"	528	530	529		-
Manizales, Centro Galerías	583	583	583		=	Montería, Mercado del Sur	550	583	571		-
Pereira, La 41	600	600	600		=	Neiva, Surabastos	546	566	559		-
						Palmira (Valle del Cauca)	600	667	633		+
						Pamplona (Norte de Santander)	533	539	536		+
						Pasto, El Potrerillo	500	517	508		-
						Popayán, Plaza de mercado del barrio Bolívar	577	587	582		=
						Tuluá (Valle del Cauca)	600	617	606		=
						Valledupar, Mercado Nuevo	533	577	555		+
						Villavicencio, CAV	510	533	523		-
<b>Huevo blanco B</b>						<b>Huevo rojo B</b>					
Pereira, La 41	467	467	467		-	Armenia, Mercar	490	490	490		=
						Bogotá, D.C., Corabastos	480	500	493		-
						Bogotá, D.C., Paloquemao	520	534	529		+
						Bogotá, D.C., Plaza Las Flores	550	550	550		+
						Bucaramanga, Centroabastos	500	507	503		=
						Ibagué, Plaza La 21	500	517	506		+
						Medellín, Central Mayorista de Antioquia	450	460	458		-
						Medellín, Plaza Minorista "José María Villa"	498	500	499		-
						Montería, Mercado del Sur	510	533	522		n.d.
						Neiva, Surabastos	483	500	489		=
						Villavicencio, CAV	467	483	471		-
						<b>Huevo rojo extra</b>					
						Armenia, Mercar	550	550	550		=
						Bogotá, D.C., Corabastos	580	600	590		-
						Bogotá, D.C., Paloquemao	615	634	625		+
						Bogotá, D.C., Plaza Las Flores	680	700	690		=
						Cali, Galería Alameda	633	633	633		+
						Cali, La Floresta	617	633	622		+
						Cali, Siloé	633	650	639		+
						Cúcuta, Cenabastos	567	600	583		+
						Cúcuta, La Nueva Sexta	600	600	600		+
						Ibagué, Plaza La 21	617	627	621		-
						Medellín, Central Mayorista de Antioquia	560	565	563		-
						Medellín, Plaza Minorista "José María Villa"	590	600	594		-
						Neiva, Surabastos	600	616	611		=
						Pasto, El Potrerillo	550	567	556		-
						Villavicencio, CAV	540	583	560		-
						<b>Leche en polvo</b>					
						Armenia, Mercar	28.000	50.000	38.581		=
						Barranquilla, Barranquillita	51.094	51.432	51.250		=

**Cuadro 7.** Mercados mayoristas. Precios de venta de huevos y lácteos (continuación)  
2023 (16 al 22 de diciembre)

Productos y mercados	Pesos por kilogramo				Tendencia	Productos y mercados	Pesos por kilogramo				Tendencia
	Mínimo	Máximo	Medio				Mínimo	Máximo	Medio		
<b>Leche en polvo (continuación)</b>						<b>Queso costeño</b>					
Barranquilla, Granabastos	50.347	50.521	50.434		+	Armenia, Mercar	19.200	19.600	19.400		=
Bucaramanga, Centroabastos	52.083	52.778	52.431		=	Barranquilla, Barranquillita	18.000	19.000	18.667		+
Buenaventura (Valle del Cauca)	38.916	50.226	44.553		-	Barranquilla, Granabastos	19.000	20.000	19.500		+
Cali, La Floresta	40.444	51.215	45.832		+	Bogotá, D.C., Corabastos	20.000	23.000	21.750		+
Cali, Santa Elena	40.000	50.347	45.322		+	Bogotá, D.C., Paloquemao	22.000	24.000	22.875		+
Cali, Siloé	41.600	51.215	46.396		+	Bogotá, D.C., Plaza España	22.000	23.000	22.500		+
Cartago (Valle del Cauca)	36.000	51.910	43.666		+	Bogotá, D.C., Plaza Las Flores	24.000	24.000	24.000		++
Ibagué, Plaza La 21	37.867	38.667	38.400		-	Bucaramanga, Mercados del centro	22.000	23.000	22.250		=
Medellín, Central Mayorista de Antioquia	31.579	32.018	31.831		+	Buenaventura (Valle del Cauca)	24.000	24.500	24.167		+
Medellín, Plaza Minorista "José María Villa"	31.579	31.754	31.684		-	Cali, Galería Alameda	21.000	22.000	21.333		+
Palmira (Valle del Cauca)	40.000	51.389	45.742		-	Cali, La Floresta	21.000	22.000	21.333		=
Pamplona (Norte de Santander)	22.685	22.685	22.685		=	Cali, Santa Elena	20.000	22.000	21.000		+
Pasto, El Potrerillo	35.556	36.444	36.000		=	Cali, Siloé	22.000	22.000	22.000		+
Pereira, Mercasa	50.556	51.554	51.055		=	Cartagena, Bazurto	20.000	21.000	20.333		+
Popayán, Plaza de mercado del barrio Bolívar	37.895	45.660	41.815		+	Cartago (Valle del Cauca)	20.800	21.000	20.900		+
Tuluá (Valle del Cauca)	38.533	53.385	45.788		+	Cúcuta, Cenabastos	25.000	26.000	25.500		+
Valledupar, Mercado Nuevo	47.222	50.000	48.611		+	Manizales, Centro Galerías	20.500	20.500	20.500		=
Villavicencio, CAV	52.500	55.217	54.146		=	Medellín, Central Mayorista de Antioquia	21.000	23.000	22.000		=
						Medellín, Plaza Minorista "José María Villa"	22.500	23.000	22.775		-
						Montería, Mercado del Sur	19.000	20.000	19.750		=
						Santa Marta (Magdalena)	18.500	19.000	18.750		=
						Sincelejo, Nuevo Mercado	20.000	20.000	20.000		+
						Valledupar, Mercado Nuevo	22.000	23.000	22.333		-
						Villavicencio, CAV	20.000	22.000	21.250		+
<b>Queso campesino</b>						<b>Queso cuajada</b>					
Armenia, Mercar	21.000	22.000	21.333		+	Armenia, Mercar	15.000	16.000	15.333		=
Bogotá, D.C., Corabastos	15.000	16.000	15.750		-	Bogotá, D.C., Corabastos	16.000	17.000	16.500		+
Bogotá, D.C., Paloquemao	14.500	16.500	15.500		-	Bogotá, D.C., Paloquemao	17.000	18.000	17.625		+
Bogotá, D.C., Plaza España	15.000	18.000	16.467		+	Bogotá, D.C., Plaza Las Flores	15.000	15.000	15.000		-
Bogotá, D.C., Plaza Las Flores	15.000	16.000	15.750		+	Bucaramanga, Mercados del centro	20.000	20.000	20.000		=
Bucaramanga, Mercados del centro	20.000	22.000	21.500		=	Buenaventura (Valle del Cauca)	19.000	19.500	19.167		+
Cali, Galería Alameda	19.500	20.000	19.667		+	Cali, Galería Alameda	13.500	14.000	13.733		=
Cali, La Floresta	20.000	21.000	20.333		+	Cali, La Floresta	13.600	14.000	13.867		=
Cali, Santa Elena	19.000	20.000	19.375		+	Cali, Santa Elena	13.400	13.600	13.500		+
Cali, Siloé	20.000	20.000	20.000		=	Cali, Siloé	13.500	14.000	13.833		+
Cúcuta, Cenabastos	20.000	20.000	20.000		+	Cartago (Valle del Cauca)	15.500	15.500	15.500		+
Florencia (Caquetá)	18.000	18.000	18.000		=	Cúcuta, Cenabastos	20.000	20.000	20.000		+
Ibagué, Plaza La 21	15.000	16.000	15.667		+	Medellín, Central Mayorista de Antioquia	22.000	22.500	22.125		=
Manizales, Centro Galerías	16.000	17.000	16.333		=	Medellín, Plaza Minorista "José María Villa"	18.500	19.000	18.750		+
Medellín, Central Mayorista de Antioquia	21.000	23.000	21.750		=	Palmira (Valle del Cauca)	16.000	16.000	16.000		-
Montería, Mercado del Sur	18.000	19.000	18.500		=	Popayán, Plaza de mercado del barrio Bolívar	12.600	13.000	12.800		+
Palmira (Valle del Cauca)	20.000	20.000	20.000		=	Tuluá (Valle del Cauca)	15.400	15.800	15.567		+
Tuluá (Valle del Cauca)	19.000	19.600	19.367		+	Villavicencio, CAV	18.000	19.000	18.600		-
Villavicencio, CAV	15.000	17.000	16.000		+						
<b>Queso Caquetá</b>						<b>Queso doble crema</b>					
Cali, Galería Alameda	21.000	22.000	21.333		+	Armenia, Mercar	20.000	21.000	20.333		+
Cali, La Floresta	21.000	22.000	21.667		+	Bogotá, D.C., Corabastos	16.800	17.600	17.100		-
Cali, Santa Elena	20.000	22.000	21.000		+	Bogotá, D.C., Paloquemao	17.600	18.400	18.000		+
Cali, Siloé	22.000	22.000	22.000		+						
Palmira (Valle del Cauca)	22.000	22.000	22.000		+						
Popayán, Plaza de mercado del barrio Bolívar	19.000	19.000	19.000		+						
Tuluá (Valle del Cauca)	22.000	23.000	22.500		+						

**Cuadro 7.** Mercados mayoristas. Precios de venta de huevos y lácteos (conclusión)  
2023 (16 al 22 de diciembre)

Productos y mercados	Pesos por kilogramo				Tendencia	Productos y mercados	Pesos por kilogramo				Tendencia
	Precios			Medio			Precios			Medio	
	Mínimo	Máximo					Mínimo	Máximo			
<b>Queso doble crema (continuación)</b>						<b>Queso doble crema (continuación)</b>					
Bogotá, D.C., Plaza España	17.800	18.600	18.133	+		Florencia (Caquetá)	17.600	18.000	17.867	-	
Bogotá, D.C., Plaza Las Flores	17.600	18.800	18.300	+		Ibagué, Plaza La 21	18.000	20.000	19.333	-	
Bucaramanga, Mercados del centro	20.000	22.000	21.250	=		Medellín, Central Mayorista de Antioquia	18.400	19.200	18.900	=	
Buenaventura (Valle del Cauca)	19.000	19.600	19.367	-		Palmira (Valle del Cauca)	20.000	20.000	20.000	=	
Cali, Galería Alameda	20.000	20.500	20.167	+		Popayán, Plaza de mercado del barrio Bolívar	18.000	18.400	18.133	+	
Cali, La Floresta	20.000	20.000	20.000	=		Tuluá (Valle del Cauca)	20.500	21.200	20.900	-	
Cali, Santa Elena	19.000	20.000	19.500	+		Villavicencio, CAV	20.400	20.800	20.700	+	
Cali, Siloé	20.000	20.000	20.000	=							
Cúcuta, Cenabastos	20.500	21.000	20.750	=							

**TENDENCIAS**

---	-	+	+++
Variación mayor al -20 %	Variación entre 0 % y -10 %	Variación entre 0 % y 10 %	Variación mayor al 20 %
--	=	++	n. d.
Variación entre -10 % y -20 %	Variación igual a 0 %	Variación entre 10 % y 20 %	No determinado

**Cuadro 8.** Mercados mayoristas. Precios de venta de carnes 2023 (16 al 22 de diciembre)

Productos y mercados	Pesos por kilogramo				Tendencia	Productos y mercados	Pesos por kilogramo				Tendencia
	Mínimo	Máximo	Medio				Mínimo	Máximo	Medio		
<b>Alas de pollo con costillar</b>						<b>Carne de cerdo, brazo sin hueso (continuación)</b>					
Armenia, Mercar	11.000	11.000	11.000	=		Bogotá, D.C., Frigorífico Guadalupe	16.800	17.500	17.075	-	
Barranquilla, Barranquillita	8.000	8.200	8.067	+		Bogotá, D.C., Paloquemao	18.200	19.000	18.550	+	
Barranquilla, Granabastos	8.500	8.600	8.550	+		Bogotá, D.C., Plaza Las Flores	18.000	19.500	18.550	-	
Bogotá, D.C., Carnes barrio María Paz	8.000	8.500	8.125	+		Buenaventura (Valle del Cauca)	23.000	24.000	23.333	-	
Bogotá, D.C., Frigorífico Ble Ltda.	9.000	9.500	9.125	+		Cali, Santa Elena	21.000	22.500	21.725	+	
Bogotá, D.C., Frigorífico Guadalupe	8.500	9.000	8.833	+		Cartagena, Bazurto	19.000	21.000	20.000	-	
Bogotá, D.C., Plaza Las Flores	6.800	7.000	6.950	+		Ibagué, Plaza La 21	18.000	19.200	18.667	-	
Buenaventura (Valle del Cauca)	9.600	10.000	9.867	+		Malambo (Atlántico), Carnes y carnes	20.500	20.500	20.500	+	
Cali, Galería Alameda	8.600	9.000	8.867	+		Medellín, Central Mayorista de Antioquia	18.800	20.600	19.575	-	
Cali, Santa Elena	8.400	9.000	8.650	=		Montería, Mercado del Sur	20.000	21.000	20.500	+	
Cartagena, Bazurto	7.800	8.200	8.000	+		Palmira (Valle del Cauca)	18.000	18.500	18.250	-	
Florencia (Cauquetá)	13.000	13.000	13.000	-		Pasto, El Potrerillo	22.000	26.000	24.000	+	
Ibagué, Plaza La 21	8.000	8.200	8.067	++		Pereira, La 41	20.000	22.000	21.000	=	
Montería, Mercado del Sur	8.000	8.600	8.250	+		Popayán, Plaza de mercado del barrio Bolívar	21.000	22.000	21.333	+	
Neiva, Surabastos	6.600	6.800	6.733	+		Sincelejo, Nuevo Mercado	19.000	19.000	19.000	+	
Palmira (Valle del Cauca)	9.000	9.200	9.050	-		Tuluá (Valle del Cauca)	21.000	23.000	22.000	+	
Santa Marta (Magdalena)	7.600	8.600	8.025	-		Valledupar, Mercado Nuevo	20.000	22.000	20.667	+	
Sincelejo, Nuevo Mercado	7.200	7.400	7.300	=		Villavicencio, CAV	18.000	18.000	18.000	=	
Tuluá (Valle del Cauca)	12.000	12.000	12.000	+		Yopal (Casanare)	20.000	20.000	20.000	=	
Valledupar, Mercado Nuevo	6.800	7.200	7.000	-							
Villavicencio, CAV	7.000	8.000	7.650	-							
<b>Alas de pollo sin costillar</b>						<b>Carne de cerdo, cabeza de lomo</b>					
Arauca (Arauca)	8.500	8.500	8.500	=		Bogotá, D.C., Carnes barrio María Paz	18.000	18.500	18.125	-	
Bogotá, D.C., Carnes barrio María Paz	10.000	11.000	10.500	-		Bogotá, D.C., Frigorífico Ble Ltda.	18.000	19.000	18.500	+	
Bogotá, D.C., Frigorífico Ble Ltda.	11.500	12.000	11.625	-		Bogotá, D.C., Frigorífico Guadalupe	17.000	17.500	17.250	+	
Bogotá, D.C., Frigorífico Guadalupe	9.500	11.000	10.200	=		Bogotá, D.C., Paloquemao	18.000	20.500	19.125	-	
Bogotá, D.C., Paloquemao	9.500	11.000	10.250	-		Bogotá, D.C., Plaza Las Flores	18.000	19.000	18.500	-	
Bogotá, D.C., Plaza Las Flores	8.000	10.000	8.750	+		Cúcuta, Cenabastos	20.000	20.000	20.000	+	
Bucaramanga, Frigoríficos	12.000	13.700	12.803	=		Cúcuta, La Nueva Sexta	20.500	21.000	20.833	+	
Cúcuta, Cenabastos	11.000	11.200	11.100	+		Ibagué, Plaza La 21	18.000	19.400	18.667	-	
Medellín, Central Mayorista de Antioquia	11.450	12.200	11.888	-		Villavicencio, CAV	18.000	18.000	18.000	=	
Medellín, Plaza Minorista "José María Villa"	8.500	8.700	8.550	-		Yopal (Casanare)	20.000	22.000	21.000	+	
<b>Carne de cerdo, brazo con hueso</b>						<b>Carne de cerdo, costilla</b>					
Barranquilla, Barranquillita	17.000	18.000	17.333	+		Barranquilla, Barranquillita	17.000	18.000	17.333	+	
Bogotá, D.C., Carnes barrio María Paz	16.000	16.500	16.125	=		Bogotá, D.C., Carnes barrio María Paz	18.000	19.000	18.750	+	
Bogotá, D.C., Frigorífico Ble Ltda.	16.000	17.000	16.375	-		Bogotá, D.C., Frigorífico Ble Ltda.	20.000	20.000	20.000	+	
Bogotá, D.C., Frigorífico Guadalupe	16.500	17.000	16.700	+		Bogotá, D.C., Frigorífico Guadalupe	17.500	18.500	18.125	+	
Bogotá, D.C., Paloquemao	17.500	18.500	17.950	+		Bogotá, D.C., Paloquemao	18.500	20.000	19.400	+	
Bogotá, D.C., Plaza Las Flores	17.500	18.000	17.625	-		Bogotá, D.C., Plaza Las Flores	19.000	21.000	20.000	=	
Cúcuta, Cenabastos	19.000	19.000	19.000	+		Buenaventura (Valle del Cauca)	23.000	24.000	23.667	+	
Malambo (Atlántico), Carnes y carnes	19.000	19.000	19.000	+		Cali, Santa Elena	21.000	22.500	21.625	+	
Montería, Mercado del Sur	17.000	17.000	17.000	-		Cartagena, Bazurto	17.500	21.000	19.125	-	
Sincelejo, Nuevo Mercado	16.000	16.000	16.000	+		Cúcuta, Cenabastos	19.500	20.000	19.750	+	
Valledupar, Mercado Nuevo	18.000	19.000	18.333	+		Cúcuta, La Nueva Sexta	20.000	20.000	20.000	+	
<b>Carne de cerdo, brazo sin hueso</b>						<b>Carne de cerdo, costilla</b>					
Barranquilla, Barranquillita	19.000	20.000	19.333	+		Florencia (Cauquetá)	23.000	24.000	23.333	+	
Bogotá, D.C., Carnes barrio María Paz	17.000	17.000	17.000	-		Ibagué, Plaza La 21	20.000	20.000	20.000	+	
Bogotá, D.C., Frigorífico Ble Ltda.	18.000	18.500	18.125	+		Malambo (Atlántico), Carnes y carnes	23.200	23.200	23.200	+	
						Manizales, Centro Galerías	18.000	22.000	20.000	=	
						Medellín, Central Mayorista de Antioquia	21.000	23.900	22.950	+	
						Medellín, Plaza Minorista "José María Villa"	21.000	22.000	21.600	-	

**Cuadro 8.** Mercados mayoristas. Precios de venta de carnes (continuación)  
2023 (16 al 22 de diciembre)

Productos y mercados	Pesos por kilogramo				Tendencia	Productos y mercados	Pesos por kilogramo				Tendencia
	Mínimo	Máximo	Medio				Mínimo	Máximo	Medio		
<b>Carne de cerdo, costilla (continuación)</b>						<b>Carne de cerdo, lomo sin hueso (continuación)</b>					
Montería, Mercado del Sur	18.000	18.000	18.000	=		Cali, Santa Elena	25.500	26.000	25.800	+	
Palmira (Valle del Cauca)	18.000	19.000	18.750	+		Cartagena, Bazurto	18.500	19.300	18.950	=	
Pasto, El Potrerillo	18.000	24.000	21.000	-		Cúcuta, Cenabastos	21.500	21.500	21.500	=	
Pereira, La 41	22.000	22.000	22.000	=		Cúcuta, La Nueva Sexta	21.000	22.000	21.500	=	
Popayán, Plaza de mercado del barrio Bolívar	20.000	20.000	20.000	+		Florencia (Caquetá)	23.000	24.000	23.333	+	
Tuluá (Valle del Cauca)	23.500	24.000	23.750	+		Ibagué, Plaza La 21	22.000	23.400	22.467	-	
Tunja, Complejo de Servicios del Sur	20.000	20.000	20.000	=		Malambo (Atlántico), Carnes y carnes	26.900	26.900	26.900	+	
Valledupar, Mercado Nuevo	20.000	21.000	20.333	=		Manizales, Centro Galerías	21.000	24.000	23.000	=	
Villavicencio, CAV	18.000	18.000	18.000	=		Medellín, Central Mayorista de Antioquia	24.000	25.800	24.988	+	
Yopal (Casanare)	20.000	20.000	20.000	=		Medellín, Plaza Minorista "José María Villa"	22.500	23.000	22.750	=	
<b>Carne de cerdo en canal</b>						Montería, Mercado del Sur	25.000	25.000	25.000	+	
Bogotá, D.C., Frigorífico Guadalupe	13.200	13.200	13.200	-		Neiva, Surabastos	19.600	20.000	19.867	=	
Ibagué, Plaza La 21	14.000	14.200	14.093	+		Palmira (Valle del Cauca)	23.000	24.000	23.250	+	
Pereira, La 41	13.500	13.600	13.550	=		Pasto, El Potrerillo	24.000	26.000	25.250	=	
Popayán, Plaza de mercado del barrio Bolívar	15.800	16.600	16.100	+		Pereira, La 41	25.000	25.000	25.000	=	
<b>Carne de cerdo, espinazo</b>						Popayán, Plaza de mercado del barrio Bolívar	25.000	26.000	25.667	+	
Buenaventura (Valle del Cauca)	14.000	15.000	14.667	-		Sincelejo, Nuevo Mercado	20.000	20.000	20.000	+	
Cali, Santa Elena	11.000	12.000	11.375	-		Tuluá (Valle del Cauca)	26.000	26.000	26.000	+	
Cúcuta, Cenabastos	6.500	6.500	6.500	+		Tunja, Complejo de Servicios del Sur	20.000	22.000	20.667	-	
Manizales, Centro Galerías	11.000	14.000	13.000	=		Valledupar, Mercado Nuevo	25.000	26.000	25.333	=	
Medellín, Central Mayorista de Antioquia	9.500	10.000	9.800	+		<b>Carne de cerdo, pernil con hueso</b>					
Medellín, Plaza Minorista "José María Villa"	9.300	9.700	9.500	=		Barranquilla, Barranquillita	17.000	18.000	17.333	+	
Montería, Mercado del Sur	18.000	18.000	18.000	=		Bogotá, D.C., Carnes barrio María Paz	17.000	17.000	17.000	-	
Neiva, Surabastos	5.000	6.000	5.400	+		Bogotá, D.C., Frigorífico Ble Ltda.	18.000	18.500	18.250	+	
Palmira (Valle del Cauca)	12.500	13.000	12.750	+		Bogotá, D.C., Frigorífico Guadalupe	17.000	17.000	17.000	-	
Pasto, El Potrerillo	16.000	20.000	17.500	-		Bogotá, D.C., Plaza Las Flores	18.000	18.600	18.400	+	
Pereira, La 41	13.000	13.000	13.000	=		Cartagena, Bazurto	17.500	19.000	18.167	=	
Popayán, Plaza de mercado del barrio Bolívar	13.000	13.600	13.333	+		Cúcuta, Cenabastos	19.500	19.500	19.500	+	
Tuluá (Valle del Cauca)	13.500	14.000	13.750	+		Cúcuta, La Nueva Sexta	20.000	21.000	20.500	+	
Tunja, Complejo de Servicios del Sur	15.000	16.000	15.333	+		Ibagué, Plaza La 21	19.600	19.800	19.700	-	
<b>Carne de cerdo, lomo con hueso</b>						Malambo (Atlántico), Carnes y carnes	22.200	22.200	22.200	+	
Barranquilla, Barranquillita	17.000	18.000	17.333	+		Montería, Mercado del Sur	18.000	19.000	18.500	=	
Cúcuta, Cenabastos	19.500	20.500	20.000	=		Sincelejo, Nuevo Mercado	16.000	16.000	16.000	+	
Cúcuta, La Nueva Sexta	20.000	20.500	20.250	+		Valledupar, Mercado Nuevo	17.000	18.000	17.667	+	
Malambo (Atlántico), Carnes y carnes	21.000	21.000	21.000	+		Villavicencio, CAV	17.000	17.000	17.000	-	
Montería, Mercado del Sur	18.000	18.000	18.000	=		Yopal (Casanare)	20.000	20.000	20.000	=	
Sincelejo, Nuevo Mercado	16.000	16.000	16.000	+		<b>Carne de cerdo, pernil sin hueso</b>					
Valledupar, Mercado Nuevo	17.000	19.000	18.000	=		Bogotá, D.C., Carnes barrio María Paz	18.000	19.000	18.500	-	
<b>Carne de cerdo, lomo sin hueso</b>						Bogotá, D.C., Frigorífico Ble Ltda.	19.000	19.500	19.375	+	
Barranquilla, Barranquillita	20.000	21.000	20.667	-		Bogotá, D.C., Frigorífico Guadalupe	18.000	18.500	18.250	-	
Bogotá, D.C., Carnes barrio María Paz	21.000	22.000	21.250	-		Bogotá, D.C., Plaza Las Flores	19.000	19.200	19.050	-	
Bogotá, D.C., Frigorífico Ble Ltda.	21.000	22.000	21.250	-		Buenaventura (Valle del Cauca)	23.000	24.000	23.667	-	
Bogotá, D.C., Frigorífico Guadalupe	20.000	21.000	20.500	=		Cali, Santa Elena	21.800	23.000	22.200	+	
Bogotá, D.C., Paloquemao	22.500	23.500	22.875	+		Cúcuta, Cenabastos	20.000	21.000	20.500	+	
Bogotá, D.C., Plaza Las Flores	21.500	22.000	21.875	+		Cúcuta, La Nueva Sexta	21.000	21.500	21.250	+	
Buenaventura (Valle del Cauca)	24.600	25.000	24.867	+		Ibagué, Plaza La 21	20.000	20.400	20.267	-	
						Malambo (Atlántico), Carnes y carnes	26.900	26.900	26.900	+	
						Manizales, Centro Galerías	18.500	22.000	20.167	=	



**Cuadro 8.** Mercados mayoristas. Precios de venta de carnes (continuación)  
2023 (16 al 22 de diciembre)

Productos y mercados	Pesos por kilogramo				Tendencia	Productos y mercados	Pesos por kilogramo				Tendencia
	Mínimo	Máximo	Medio				Mínimo	Máximo	Medio		
<b>Carne de cerdo, pernil sin hueso (continuación)</b>						<b>Carne de res, bola de brazo</b>					
Medellín, Central Mayorista de Antioquia	21.400	22.300	21.900		+	Barranquilla, Barranquillita	25.000	26.000	25.333		+
Medellín, Plaza Minorista "José María Villa"	21.500	22.000	21.825		+	Barranquilla, Granabastos	26.400	26.500	26.467		+
Montería, Mercado del Sur	22.000	22.000	22.000		=	Bogotá, D.C., Paloquemao	27.000	28.000	27.625		++
Palmira (Valle del Cauca)	20.000	21.000	20.500		-	Buenaventura (Valle del Cauca)	27.000	28.000	27.333		-
Pasto, El Potrerillo	22.000	26.000	24.000		=	Cali, Santa Elena	28.000	29.000	28.425		+
Pereira, La 41	22.000	22.000	22.000		=	Cartagena, Bazurto	25.000	27.000	26.000		=
Popayán, Plaza de mercado del barrio Bolívar	22.000	22.000	22.000		+	Cúcuta, Cenabastos	27.000	27.500	27.167		+
Sincelejo, Nuevo Mercado	19.000	19.000	19.000		+	Cúcuta, La Nueva Sexta	27.000	27.500	27.167		+
Tuluá (Valle del Cauca)	23.500	24.000	23.750		+	Ibagué, Plaza La 21	24.000	27.900	25.967		-
Tunja, Complejo de Servicios del Sur	20.000	22.000	20.667		=	Malambo (Atlántico), Carnes y carnes	29.500	29.500	29.500		+
Villavicencio, CAV	18.000	18.000	18.000		-	Manizales, Centro Galerías	23.000	28.000	25.167		=
Yopal (Casanare)	20.000	20.000	20.000		=	Medellín, Central Mayorista de Antioquia	29.800	31.000	30.450		-
<b>Carne de cerdo, tocineta plancha</b>						Montería, Mercado del Sur	24.000	24.000	24.000		=
Manizales, Centro Galerías	20.000	22.000	20.833		=	Palmira (Valle del Cauca)	26.000	27.000	26.750		-
<b>Carne de cerdo, tocino barriga</b>						Pasto, El Potrerillo	22.000	26.000	24.250		+
Bogotá, D.C., Carnes barrio María Paz	20.000	21.000	20.250		=	Pereira, La 41	27.000	28.000	27.500		=
Bogotá, D.C., Frigorífico Ble Ltda.	21.000	22.000	21.250		-	Popayán, Plaza de mercado del barrio Bolívar	28.000	28.000	28.000		=
Bogotá, D.C., Frigorífico Guadalupe	19.000	19.500	19.250		=	Sincelejo, Nuevo Mercado	24.000	24.000	24.000		=
Bogotá, D.C., Plaza Las Flores	19.000	19.200	19.050		-	Tuluá (Valle del Cauca)	28.000	31.000	29.500		=
Florencia (Cauquetá)	21.000	21.000	21.000		=	Valledupar, Mercado Nuevo	27.000	28.000	27.667		+
Ibagué, Plaza La 21	16.800	18.000	17.267		+	<b>Carne de res, bola de pierna</b>					
Medellín, Central Mayorista de Antioquia	24.350	27.200	26.363		+	Barranquilla, Barranquillita	25.000	26.000	25.333		+
Medellín, Plaza Minorista "José María Villa"	26.800	27.000	26.925		+	Barranquilla, Granabastos	26.400	26.500	26.467		+
Neiva, Surabastos	14.000	14.000	14.000		=	Bogotá, D.C., Carnes barrio María Paz	24.000	25.000	24.375		-
Palmira (Valle del Cauca)	18.000	18.000	18.000		-	Bogotá, D.C., Frigorífico Ble Ltda.	24.000	24.500	24.125		-
Pereira, La 41	24.000	24.000	24.000		=	Bogotá, D.C., Frigorífico Guadalupe	24.500	25.000	24.833		-
Popayán, Plaza de mercado del barrio Bolívar	13.000	13.000	13.000		+	Bogotá, D.C., Paloquemao	27.000	28.000	27.625		++
Tunja, Complejo de Servicios del Sur	15.000	15.000	15.000		-	Buenaventura (Valle del Cauca)	28.000	28.000	28.000		-
<b>Carne de cerdo, tocino papada</b>						Cali, Santa Elena	30.000	31.500	30.925		-
Bogotá, D.C., Carnes barrio María Paz	16.000	16.000	16.000		-	Cartagena, Bazurto	25.000	27.000	26.000		=
Bogotá, D.C., Frigorífico Ble Ltda.	15.000	16.000	15.625		+	Cúcuta, Cenabastos	27.000	27.500	27.167		+
Bogotá, D.C., Frigorífico Guadalupe	13.500	14.000	13.625		-	Cúcuta, La Nueva Sexta	27.000	28.000	27.333		+
Bogotá, D.C., Plaza Las Flores	16.000	17.000	16.400		+	Florencia (Cauquetá)	26.000	26.000	26.000		-
Buenaventura (Valle del Cauca)	15.000	15.000	15.000		-	Ibagué, Plaza La 21	24.000	27.900	25.967		-
Cali, Santa Elena	17.000	18.000	17.625		-	Malambo (Atlántico), Carnes y carnes	29.500	29.500	29.500		+
Cúcuta, Cenabastos	17.000	17.000	17.000		=	Manizales, Centro Galerías	24.500	28.000	26.500		=
Cúcuta, La Nueva Sexta	17.000	17.000	17.000	n.d.		Medellín, Central Mayorista de Antioquia	32.800	33.400	33.150		-
Ibagué, Plaza La 21	15.000	17.000	16.167		-	Medellín, Plaza Minorista "José María Villa"	30.200	30.500	30.350		-
Manizales, Centro Galerías	14.500	20.000	16.833		=	Montería, Mercado del Sur	24.000	24.000	24.000		=
Medellín, Central Mayorista de Antioquia	16.500	17.000	16.800		-	Neiva, Surabastos	24.000	25.000	24.667		=
Medellín, Plaza Minorista "José María Villa"	17.500	17.900	17.775		+	Palmira (Valle del Cauca)	27.000	28.000	27.750		=
Pereira, La 41	20.000	20.000	20.000		=	Pasto, El Potrerillo	23.000	26.000	24.500		+
Tuluá (Valle del Cauca)	17.000	18.000	17.500		+	Pereira, La 41	27.000	28.000	27.500		=
						Popayán, Plaza de mercado del barrio Bolívar	28.000	28.000	28.000		=
						Sincelejo, Nuevo Mercado	24.000	24.000	24.000		=
						Tuluá (Valle del Cauca)	28.000	31.000	29.500		=
						Valledupar, Mercado Nuevo	28.000	28.000	28.000		+
						Villavicencio, CAV	23.500	24.000	23.875		=
						Yopal (Casanare)	25.000	25.000	25.000		=

**Cuadro 8.** Mercados mayoristas. Precios de venta de carnes (continuación)  
2023 (16 al 22 de diciembre)

Productos y mercados	Pesos por kilogramo				Tendencia	Productos y mercados	Pesos por kilogramo				Tendencia
	Mínimo	Máximo	Medio				Mínimo	Máximo	Medio		
<b>Carne de res, bota</b>						<b>Carne de res, centro de pierna (continuación)</b>					
Barranquilla, Barranquillita	25.000	26.000	25.333	+		Bogotá, D.C., Carnes barrio María Paz	24.000	25.000	24.375	-	
Barranquilla, Granabastos	26.400	26.500	26.467	+		Bogotá, D.C., Frigorífico Ble Ltda.	24.000	24.500	24.125	-	
Bogotá, D.C., Carnes barrio María Paz	24.000	25.000	24.375	-		Bogotá, D.C., Frigorífico Guadalupe	24.500	25.000	24.833	-	
Bogotá, D.C., Frigorífico Ble Ltda.	24.000	24.500	24.125	-		Bogotá, D.C., Paloquemao	27.000	28.000	27.625	++	
Bogotá, D.C., Frigorífico Guadalupe	24.500	25.000	24.833	-		Bucaramanga, Frigoríficos	37.800	39.600	38.700	=	
Bogotá, D.C., Paloquemao	27.000	28.000	27.625	++		Cartagena, Bazurto	25.000	27.000	26.000	=	
Bucaramanga, Frigoríficos	34.500	34.700	34.600	=		Cúcuta, Cenabastos	26.000	27.000	26.667	+	
Cartagena, Bazurto	25.000	27.000	26.000	=		Cúcuta, La Nueva Sexta	26.000	27.000	26.667	-	
Cúcuta, Cenabastos	27.000	27.500	27.167	+		Ibagué, Plaza La 21	26.000	27.900	26.633	+	
Ibagué, Plaza La 21	25.000	27.900	26.300	-		Malambo (Atlántico), Carnes y carnes	29.100	29.100	29.100	+	
Malambo (Atlántico), Carnes y carnes	29.500	29.500	29.500	+		Manizales, Centro Galerías	25.000	28.000	26.667	=	
Manizales, Centro Galerías	24.000	28.000	25.500	=		Medellín, Central Mayorista de Antioquia	32.800	33.400	33.150	-	
Medellín, Central Mayorista de Antioquia	32.000	33.400	32.850	-		Medellín, Plaza Minorista "José María Villa"	30.200	30.500	30.350	-	
Medellín, Plaza Minorista "José María Villa"	30.200	30.500	30.350	-		Montería, Mercado del Sur	24.000	24.000	24.000	=	
Montería, Mercado del Sur	24.000	24.000	24.000	=		Pereira, La 41	28.000	28.000	28.000	=	
Sincelejo, Nuevo Mercado	24.000	24.000	24.000	=		Sincelejo, Nuevo Mercado	24.000	24.000	24.000	=	
Valledupar, Mercado Nuevo	28.000	28.000	28.000	+		Valledupar, Mercado Nuevo	28.000	28.000	28.000	+	
Villavicencio, CAV	23.500	24.000	23.875	=		Villavicencio, CAV	23.500	24.000	23.875	=	
Yopal (Casanare)	25.000	25.000	25.000	=		Yopal (Casanare)	25.000	25.000	25.000	=	
<b>Carne de res, cadera</b>						<b>Carne de res, chatas</b>					
Barranquilla, Barranquillita	26.000	27.000	26.333	+		Barranquilla, Barranquillita	28.000	29.000	28.333	+	
Barranquilla, Granabastos	27.300	27.300	27.300	+		Barranquilla, Granabastos	27.300	27.400	27.367	+	
Bogotá, D.C., Carnes barrio María Paz	24.000	25.000	24.375	-		Bogotá, D.C., Carnes barrio María Paz	30.000	32.000	31.000	-	
Bogotá, D.C., Frigorífico Ble Ltda.	24.000	24.500	24.125	-		Bogotá, D.C., Frigorífico Ble Ltda.	32.500	34.000	33.125	-	
Bogotá, D.C., Frigorífico Guadalupe	24.500	25.000	24.833	-		Bogotá, D.C., Frigorífico Guadalupe	31.000	33.000	31.667	+	
Bogotá, D.C., Paloquemao	27.000	28.000	27.625	++		Bogotá, D.C., Paloquemao	34.000	35.000	34.375	+	
Bucaramanga, Frigoríficos	40.600	43.700	42.150	=		Bucaramanga, Frigoríficos	55.000	62.500	58.750	=	
Buenaventura (Valle del Cauca)	28.000	28.500	28.333	-		Cali, Santa Elena	39.500	41.000	40.125	-	
Cali, Santa Elena	29.800	31.500	30.575	+		Cartagena, Bazurto	26.000	27.000	26.667	=	
Cartagena, Bazurto	25.000	27.000	26.000	=		Cúcuta, Cenabastos	35.000	37.000	36.000	+	
Cúcuta, Cenabastos	26.000	27.000	26.667	=		Cúcuta, La Nueva Sexta	36.000	37.000	36.333	+	
Ibagué, Plaza La 21	26.000	27.900	26.633	+		Ibagué, Plaza La 21	30.000	35.000	32.333	+	
Malambo (Atlántico), Carnes y carnes	29.500	29.500	29.500	+		Malambo (Atlántico), Carnes y carnes	38.600	38.600	38.600	+	
Manizales, Centro Galerías	24.500	28.000	26.500	=		Medellín, Central Mayorista de Antioquia	52.000	53.500	52.825	-	
Medellín, Central Mayorista de Antioquia	32.000	33.400	32.850	-		Medellín, Plaza Minorista "José María Villa"	45.500	46.900	46.050	+	
Medellín, Plaza Minorista "José María Villa"	30.200	30.500	30.350	-		Montería, Mercado del Sur	30.000	31.000	30.250	=	
Montería, Mercado del Sur	24.000	24.000	24.000	=		Palmira (Valle del Cauca)	33.000	34.000	33.500	-	
Palmira (Valle del Cauca)	28.000	28.000	28.000	-		Pasto, El Potrerillo	24.000	30.000	27.000	=	
Pasto, El Potrerillo	24.000	26.000	25.250	+		Pereira, La 41	34.000	34.000	34.000	=	
Pereira, La 41	27.000	28.000	27.500	=		Popayán, Plaza de mercado del barrio Bolívar	40.000	41.000	40.667	+	
Popayán, Plaza de mercado del barrio Bolívar	30.000	30.000	30.000	+		Sincelejo, Nuevo Mercado	24.000	24.000	24.000	=	
Sincelejo, Nuevo Mercado	24.000	24.000	24.000	=		Tuluá (Valle del Cauca)	37.500	38.000	37.750	-	
Tuluá (Valle del Cauca)	28.000	31.000	29.500	=		Valledupar, Mercado Nuevo	33.000	34.000	33.667	+	
Valledupar, Mercado Nuevo	28.000	28.000	28.000	+		Villavicencio, CAV	26.000	27.000	26.750	+	
Villavicencio, CAV	23.500	24.000	23.875	=		Yopal (Casanare)	27.000	28.000	27.500	=	
Yopal (Casanare)	25.000	25.000	25.000	=							
<b>Carne de res, centro de pierna</b>						<b>Carne de res, cogote</b>					
Barranquilla, Barranquillita	25.000	26.000	25.333	+		Bogotá, D.C., Carnes barrio María Paz	19.000	19.500	19.125	+	
Barranquilla, Granabastos	26.400	26.500	26.467	+		Bogotá, D.C., Frigorífico Ble Ltda.	19.000	20.000	19.625	-	

**Cuadro 8.** Mercados mayoristas. Precios de venta de carnes (continuación)  
2023 (16 al 22 de diciembre)

Productos y mercados	Pesos por kilogramo				Tendencia	Productos y mercados	Pesos por kilogramo				Tendencia
	Mínimo	Máximo	Medio				Mínimo	Máximo	Medio		
<b>Carne de res, cogote (continuación)</b>						<b>Carne de res, falda (continuación)</b>					
Bogotá, D.C., Frigorífico Guadalupe	19.000	19.800	19.267		+	Malambo (Atlántico), Carnes y carnes	27.800	27.800	27.800		+
Bogotá, D.C., Paloquemao	23.500	25.000	24.250		++	Manizales, Centro Galerías	18.000	21.000	19.333		=
Ibagué, Plaza La 21	13.000	14.000	13.633		+	Medellín, Central Mayorista de Antioquia	29.000	30.500	29.625		+
Montería, Mercado del Sur	20.000	21.000	20.250		=	Medellín, Plaza Minorista "José María Villa"	28.700	29.000	28.900		=
Pereira, La 41	22.000	22.000	22.000		=	Montería, Mercado del Sur	23.000	24.000	23.250		=
<b>Carne de res, costilla</b>						Palmira (Valle del Cauca)	18.000	19.000	18.750		+
Barranquilla, Barranquillita	16.000	17.000	16.333		+	Pasto, El Potrerillo	20.000	24.000	22.000		+
Bogotá, D.C., Carnes barrio María Paz	19.000	20.000	19.250		+	Pereira, La 41	22.000	22.000	22.000		=
Bogotá, D.C., Frigorífico Ble Ltda.	19.000	21.000	19.875		-	Popayán, Plaza de mercado del barrio Bolívar	20.000	20.000	20.000		=
Bogotá, D.C., Frigorífico Guadalupe	19.000	20.000	19.600		-	Tuluá (Valle del Cauca)	19.000	20.000	19.500		=
Bogotá, D.C., Paloquemao	23.000	25.000	24.125		+	<b>Carne de res, lomo de brazo</b>					
Bucaramanga, Frigoríficos	43.000	48.000	45.500		=	Bogotá, D.C., Paloquemao	25.000	26.500	25.750		+
Buenaventura (Valle del Cauca)	20.000	21.000	20.333		-	Cúcuta, Cenabastos	25.000	25.000	25.000		+
Cali, Santa Elena	16.500	17.500	17.125		-	Cúcuta, La Nueva Sexta	25.000	25.000	25.000		=
Cartagena, Bazurto	13.000	14.000	13.667		=	Montería, Mercado del Sur	24.000	24.000	24.000		=
Cúcuta, Cenabastos	19.500	20.000	19.833		+	Pasto, El Potrerillo	22.000	26.000	24.250		+
Cúcuta, La Nueva Sexta	21.000	21.000	21.000		+	Pereira, La 41	27.000	28.000	27.500		=
Ibagué, Plaza La 21	16.000	17.900	16.967		+	Popayán, Plaza de mercado del barrio Bolívar	28.000	28.000	28.000		=
Malambo (Atlántico), Carnes y carnes	17.800	17.800	17.800		+	Sincelejo, Nuevo Mercado	20.000	20.000	20.000		=
Manizales, Centro Galerías	16.000	18.000	17.000		=	Valledupar, Mercado Nuevo	27.000	28.000	27.333		+
Medellín, Central Mayorista de Antioquia	19.000	20.000	19.300		-	<b>Carne de res, lomo fino</b>					
Medellín, Plaza Minorista "José María Villa"	18.000	18.500	18.175		+	Barranquilla, Barranquillita	39.000	40.000	39.333		+
Montería, Mercado del Sur	12.000	13.000	12.500		=	Barranquilla, Granabastos	43.000	44.000	43.667		=
Pasto, El Potrerillo	18.000	24.000	21.000		+	Bogotá, D.C., Carnes barrio María Paz	38.000	41.000	40.000		=
Pereira, La 41	10.000	12.000	11.000		=	Bogotá, D.C., Frigorífico Ble Ltda.	42.000	44.000	43.250		+
Popayán, Plaza de mercado del barrio Bolívar	17.000	17.600	17.400		+	Bogotá, D.C., Frigorífico Guadalupe	40.000	42.000	40.667		-
Tuluá (Valle del Cauca)	16.000	16.500	16.250		+	Bogotá, D.C., Paloquemao	45.200	48.000	46.675		+
Valledupar, Mercado Nuevo	17.000	18.000	17.667		+	Bucaramanga, Frigoríficos	76.400	85.400	80.900		=
Villavicencio, CAV	21.000	22.000	21.750		+	Buenaventura (Valle del Cauca)	30.000	32.000	31.333		+
Yopal (Casanare)	18.000	18.000	18.000		=	Cartagena, Bazurto	44.000	45.000	44.333		+
<b>Carne de res en canal</b>						Cúcuta, Cenabastos	35.000	36.000	35.333		+
Arauca (Arauca)	22.000	22.000	22.000		=	Cúcuta, La Nueva Sexta	36.000	37.000	36.333		+
Ibagué, Plaza La 21	16.800	16.800	16.800		+	Ibagué, Plaza La 21	38.000	40.000	38.967		+
Popayán, Plaza de mercado del barrio Bolívar	16.400	16.500	16.467		+	Malambo (Atlántico), Carnes y carnes	54.100	54.100	54.100		+
<b>Carne de res, falda</b>						Manizales, Centro Galerías	30.000	36.000	32.000		=
Barranquilla, Barranquillita	19.000	20.000	19.333		+	Medellín, Central Mayorista de Antioquia	58.500	61.750	59.813		-
Barranquilla, Granabastos	22.200	22.300	22.267		=	Medellín, Plaza Minorista "José María Villa"	44.000	45.200	44.550		+
Bogotá, D.C., Carnes barrio María Paz	21.000	22.000	21.250		-	Montería, Mercado del Sur	40.000	41.000	40.500		+
Bogotá, D.C., Frigorífico Ble Ltda.	21.000	22.000	21.375		-	Palmira (Valle del Cauca)	33.000	35.000	33.750		-
Bogotá, D.C., Frigorífico Guadalupe	20.000	21.500	21.000		-	Pasto, El Potrerillo	24.000	30.000	27.500		-
Bogotá, D.C., Paloquemao	25.000	26.500	25.750		+	Pereira, La 41	36.000	36.000	36.000		=
Buenaventura (Valle del Cauca)	24.000	24.000	24.000		+	Popayán, Plaza de mercado del barrio Bolívar	42.000	42.000	42.000		=
Cali, Santa Elena	18.000	19.000	18.375		-	Sincelejo, Nuevo Mercado	26.000	26.000	26.000		=
Cartagena, Bazurto	23.000	24.000	23.667		=	Valledupar, Mercado Nuevo	35.000	38.000	36.667		+
Cúcuta, Cenabastos	24.000	25.000	24.667		+	Villavicencio, CAV	36.000	37.000	36.750		=
Cúcuta, La Nueva Sexta	25.000	26.000	25.333		+	Yopal (Casanare)	30.000	32.000	31.000		=
Ibagué, Plaza La 21	20.000	23.900	21.967		+						

**Cuadro 8.** Mercados mayoristas. Precios de venta de carnes (continuación)  
2023 (16 al 22 de diciembre)

Productos y mercados	Pesos por kilogramo				Tendencia	Productos y mercados	Pesos por kilogramo				Tendencia
	Mínimo	Máximo	Medio				Mínimo	Máximo	Medio		
<b>Carne de res molida, murillo</b>						<b>Carne de res, muchacho (continuación)</b>					
Bogotá, D.C., Carnes barrio María Paz	17.500	18.500	18.000		+	Pereira, La 41	27.000	28.000	27.500		=
Bogotá, D.C., Frigorífico Ble Ltda.	19.000	19.000	19.000		-	Popayán, Plaza de mercado del barrio Bolívar	27.000	27.000	27.000		=
Bogotá, D.C., Frigorífico Guadalupe	18.000	19.000	18.333		-	Sincelejo, Nuevo Mercado	24.000	24.000	24.000		=
Bogotá, D.C., Paloquemao	21.000	23.000	22.000		+	Tuluá (Valle del Cauca)	28.500	29.000	28.750		+
Florencia (Caquetá)	20.000	20.000	20.000		=	Valledupar, Mercado Nuevo	28.000	30.000	28.667		+
Ibagué, Plaza La 21	20.000	21.000	20.333		=	Villavicencio, CAV	23.500	24.000	23.875		=
						Yopal (Casanare)	25.000	25.000	25.000		=
<b>Carne de res, morrillo</b>						<b>Carne de res, murillo</b>					
Bogotá, D.C., Carnes barrio María Paz	21.000	22.000	21.250		-	Bogotá, D.C., Carnes barrio María Paz	18.000	19.000	18.250		+
Bogotá, D.C., Frigorífico Ble Ltda.	23.000	24.000	23.250		-	Bogotá, D.C., Frigorífico Ble Ltda.	19.000	19.000	19.000		-
Bogotá, D.C., Frigorífico Guadalupe	21.000	22.000	21.667		+	Bogotá, D.C., Frigorífico Guadalupe	18.000	19.500	18.833		+
Bogotá, D.C., Paloquemao	26.000	27.000	26.625		+	Bogotá, D.C., Paloquemao	22.000	23.000	22.625		+
Buenaventura (Valle del Cauca)	23.000	24.000	23.333		-	Bucaramanga, Frigoríficos	26.400	29.200	27.800		=
Cali, Santa Elena	27.000	27.500	27.175		-	Cúcuta, Cenabastos	25.000	25.000	25.000		-
Cúcuta, Cenabastos	25.000	26.000	25.333		+	Cúcuta, La Nueva Sexta	25.000	25.000	25.000		=
Cúcuta, La Nueva Sexta	25.000	26.000	25.333		=	Ibagué, Plaza La 21	20.000	21.000	20.667		=
Florencia (Caquetá)	20.000	20.000	20.000		-	Manizales, Centro Galerías	20.000	22.000	21.167		=
Ibagué, Plaza La 21	20.000	21.000	20.667		-	Medellín, Central Mayorista de Antioquia	25.500	26.000	25.850		-
Malambo (Atlántico), Carnes y carnes	24.500	24.500	24.500		+	Montería, Mercado del Sur	19.000	20.000	19.500		+
Medellín, Central Mayorista de Antioquia	28.600	30.000	29.050		+	Neiva, Surabastos	18.000	19.000	18.333		=
Medellín, Plaza Minorista "José María Villa"	25.000	26.000	25.550		=	Villavicencio, CAV	21.000	22.000	21.750		=
Montería, Mercado del Sur	20.000	20.000	20.000		-	Yopal (Casanare)	20.000	20.000	20.000		+
Palmira (Valle del Cauca)	26.000	27.000	26.500		+						
Pasto, El Potrerillo	20.000	24.000	22.000		=	<b>Carne de res, paletero</b>					
Pereira, La 41	25.000	25.000	25.000		=	Bogotá, D.C., Paloquemao	23.000	25.000	24.125		+
Popayán, Plaza de mercado del barrio Bolívar	25.000	25.000	25.000		=	Cúcuta, Cenabastos	24.000	25.000	24.667		+
Tuluá (Valle del Cauca)	23.000	23.500	23.250		-	Cúcuta, La Nueva Sexta	25.000	25.000	25.000		=
Villavicencio, CAV	21.000	22.000	21.750		+	Ibagué, Plaza La 21	14.000	14.600	14.200		+
Yopal (Casanare)	20.000	20.000	20.000		=	Malambo (Atlántico), Carnes y carnes	23.600	23.600	23.600		+
						Manizales, Centro Galerías	22.500	26.000	23.833		=
<b>Carne de res, muchacho</b>						Medellín, Central Mayorista de Antioquia	29.000	30.000	29.500		+
Barranquilla, Barranquillita	26.000	27.000	26.333		+	Medellín, Plaza Minorista "José María Villa"	27.300	27.900	27.525		+
Barranquilla, Granabastos	26.400	26.500	26.467		+	Montería, Mercado del Sur	24.000	24.000	24.000		=
Bogotá, D.C., Carnes barrio María Paz	27.000	30.000	28.250		-	Pereira, La 41	27.000	28.000	27.500		=
Bogotá, D.C., Frigorífico Ble Ltda.	27.000	29.000	27.750		-	Sincelejo, Nuevo Mercado	22.000	22.000	22.000		=
Bogotá, D.C., Frigorífico Guadalupe	29.000	30.000	29.667		+	Valledupar, Mercado Nuevo	24.000	26.000	25.000		+
Bogotá, D.C., Paloquemao	30.000	32.000	31.375		+						
Bucaramanga, Frigoríficos	39.900	40.200	40.050		=	<b>Carne de res, pecho</b>					
Buenaventura (Valle del Cauca)	28.000	28.000	28.000		-	Bogotá, D.C., Carnes barrio María Paz	21.000	22.000	21.250		-
Cali, Santa Elena	29.000	30.000	29.475		-	Bogotá, D.C., Frigorífico Ble Ltda.	23.000	23.000	23.000		=
Cartagena, Bazurto	23.000	23.000	23.000		=	Bogotá, D.C., Frigorífico Guadalupe	22.000	22.000	22.000		=
Cúcuta, Cenabastos	26.000	27.000	26.333		+	Bogotá, D.C., Paloquemao	24.000	26.000	25.500		+
Cúcuta, La Nueva Sexta	26.000	27.000	26.333		+	Bucaramanga, Frigoríficos	29.600	32.500	31.050		=
Ibagué, Plaza La 21	26.000	30.000	28.300		+	Buenaventura (Valle del Cauca)	22.000	23.000	22.667		-
Malambo (Atlántico), Carnes y carnes	29.500	29.500	29.500		+	Cali, Santa Elena	28.000	29.500	28.750		+
Manizales, Centro Galerías	25.000	28.000	26.333		=	Cúcuta, Cenabastos	25.000	25.000	25.000		=
Medellín, Central Mayorista de Antioquia	30.500	33.400	32.225		-	Cúcuta, La Nueva Sexta	25.000	26.000	25.333		=
Medellín, Plaza Minorista "José María Villa"	30.200	30.500	30.350		-	Ibagué, Plaza La 21	23.400	24.000	23.767		+
Montería, Mercado del Sur	24.000	24.000	24.000		=	Manizales, Centro Galerías	20.000	23.000	21.333		=
Palmira (Valle del Cauca)	28.000	28.000	28.000		+	Medellín, Central Mayorista de Antioquia	24.900	26.500	25.425		-
Pasto, El Potrerillo	22.000	26.000	24.500		=	Medellín, Plaza Minorista "José María Villa"	25.000	25.500	25.175		-

**Cuadro 8.** Mercados mayoristas. Precios de venta de carnes (continuación)  
2023 (16 al 22 de diciembre)

Productos y mercados	Pesos por kilogramo				Tendencia	Productos y mercados	Pesos por kilogramo				Tendencia
	Mínimo	Máximo	Medio				Mínimo	Máximo	Medio		
<b>Carne de res, pecho (continuación)</b>						<b>Carne de res, sobrebarriga (continuación)</b>					
Montería, Mercado del Sur	22.000	22.000	22.000	-		Ibagué, Plaza La 21	20.000	22.900	21.633	-	
Palmira (Valle del Cauca)	26.000	27.000	26.250	-		Malambo (Atlántico), Carnes y carnes	26.100	26.100	26.100	+	
Pasto, El Potrerillo	20.000	24.000	21.500	=		Manizales, Centro Galerías	21.400	25.000	23.133	-	
Pereira, La 41	24.000	24.000	24.000	=		Medellín, Central Mayorista de Antioquia	27.700	28.200	27.950	+	
Popayán, Plaza de mercado del barrio Bolívar	25.000	25.000	25.000	=		Medellín, Plaza Minorista "José María Villa"	26.500	26.900	26.700	+	
Tuluá (Valle del Cauca)	25.000	26.000	25.500	=		Montería, Mercado del Sur	20.000	21.000	20.250	=	
Valledupar, Mercado Nuevo	24.000	26.000	24.667	=		Neiva, Surabastos	19.000	20.000	19.667	=	
<b>Carne de res, punta de anca</b>						Palmira (Valle del Cauca)	26.000	26.000	26.000	-	
Barranquilla, Barranquillita	26.000	27.000	26.333	+		Pasto, El Potrerillo	18.000	24.000	21.000	+	
Barranquilla, Granabastos	27.200	27.300	27.267	=		Pereira, La 41	25.000	25.000	25.000	=	
Bogotá, D.C., Carnes barrio María Paz	30.000	32.000	30.750	-		Popayán, Plaza de mercado del barrio Bolívar	27.000	27.000	27.000	=	
Bogotá, D.C., Frigorífico Ble Ltda.	32.000	34.000	33.000	-		Sincelejo, Nuevo Mercado	20.000	20.000	20.000	=	
Bogotá, D.C., Frigorífico Guadalupe	29.000	32.000	30.000	-		Tuluá (Valle del Cauca)	27.000	29.000	28.000	+	
Bogotá, D.C., Paloquemao	32.500	35.000	33.750	+		Valledupar, Mercado Nuevo	24.000	26.000	24.667	+	
Bucaramanga, Frigoríficos	58.500	65.400	61.950	=		Villavicencio, CAV	22.000	22.000	22.000	=	
Buenaventura (Valle del Cauca)	29.000	30.000	29.667	-		Yopal (Casanare)	20.000	22.000	21.000	=	
Cali, Santa Elena	40.000	42.000	41.250	+		<b>Menudencias de pollo</b>					
Cartagena, Bazurto	27.000	28.000	27.333	=		Armenia, Mercar	6.800	7.200	7.000	=	
Cúcuta, Cenabastos	33.000	35.000	34.000	+		Florencia (Cauquetá)	6.000	7.000	6.333	=	
Cúcuta, La Nueva Sexta	35.000	35.000	35.000	+		Ibagué, Plaza La 21	2.500	2.500	2.500	=	
Ibagué, Plaza La 21	30.000	32.000	31.300	-		Montería, Mercado del Sur	3.500	3.800	3.650	-	
Malambo (Atlántico), Carnes y carnes	43.200	43.200	43.200	+		Neiva, Surabastos	3.600	4.000	3.867	-	
Manizales, Centro Galerías	30.000	36.000	32.000	=		Pasto, El Potrerillo	2.600	3.000	2.800	=	
Medellín, Central Mayorista de Antioquia	45.900	49.600	47.613	-		Popayán, Plaza de mercado del barrio Bolívar	4.200	4.400	4.333	=	
Medellín, Plaza Minorista "José María Villa"	47.600	50.000	48.750	+		Villavicencio, CAV	2.500	3.600	3.075	+	
Montería, Mercado del Sur	30.000	31.000	30.500	+		<b>Muslos de pollo con rabadilla</b>					
Palmira (Valle del Cauca)	32.000	34.000	33.000	-		Medellín, Plaza Minorista "José María Villa"	8.500	8.700	8.550	-	
Pasto, El Potrerillo	22.000	26.000	24.500	+		<b>Muslos de pollo sin rabadilla</b>					
Pereira, La 41	34.000	34.000	34.000	=		Arauca (Arauca)	8.000	8.000	8.000	=	
Popayán, Plaza de mercado del barrio Bolívar	39.000	39.000	39.000	=		Bogotá, D.C., Carnes barrio María Paz	10.000	11.500	10.875	+	
Sincelejo, Nuevo Mercado	24.000	24.000	24.000	=		Bogotá, D.C., Frigorífico Ble Ltda.	14.000	14.500	14.125	-	
Tuluá (Valle del Cauca)	42.500	44.500	43.500	+		Bogotá, D.C., Frigorífico Guadalupe	10.000	11.000	10.625	+	
Valledupar, Mercado Nuevo	32.000	37.000	34.667	+		Bogotá, D.C., Paloquemao	11.000	12.000	11.500	-	
Villavicencio, CAV	26.000	27.000	26.500	+		Bogotá, D.C., Plaza Las Flores	8.600	10.000	9.250	+	
Yopal (Casanare)	25.000	28.000	26.500	-		Bucaramanga, Frigoríficos	10.900	14.400	12.653	+	
<b>Carne de res, sobrebarriga</b>						Medellín, Central Mayorista de Antioquia	9.000	9.400	9.150	-	
Barranquilla, Barranquillita	22.000	23.000	22.333	+		Villavicencio, CAV	11.800	12.400	12.050	+	
Barranquilla, Granabastos	22.300	22.400	22.333	+		<b>Pechuga de pollo</b>					
Bogotá, D.C., Carnes barrio María Paz	21.000	22.000	21.250	-		Arauca (Arauca)	10.800	10.800	10.800	=	
Bogotá, D.C., Frigorífico Ble Ltda.	22.000	24.000	22.750	-		Armenia, Mercar	14.000	14.200	14.067	-	
Bogotá, D.C., Frigorífico Guadalupe	21.000	22.000	21.667	-		Barranquilla, Barranquillita	11.200	11.400	11.267	+	
Bogotá, D.C., Paloquemao	24.500	27.000	25.750	+		Barranquilla, Granabastos	11.700	11.800	11.750	+	
Bucaramanga, Frigoríficos	32.700	35.200	33.950	=		Bogotá, D.C., Carnes barrio María Paz	14.000	14.500	14.125	-	
Buenaventura (Valle del Cauca)	23.600	24.000	23.867	+		Bogotá, D.C., Frigorífico Ble Ltda.	16.000	16.500	16.125	+	
Cali, Santa Elena	28.700	29.500	29.050	+		Bogotá, D.C., Frigorífico Guadalupe	15.500	17.000	16.125	+	
Cartagena, Bazurto	22.000	23.000	22.333	=		Bogotá, D.C., Paloquemao	15.000	16.000	15.700	+	
Cúcuta, Cenabastos	25.000	26.000	25.333	+							
Cúcuta, La Nueva Sexta	25.000	26.000	25.333	=							
Florencia (Cauquetá)	20.000	21.000	20.333	-							

**Cuadro 8.** Mercados mayoristas. Precios de venta de carnes (continuación)  
2023 (16 al 22 de diciembre)

Productos y mercados	Pesos por kilogramo				Tendencia	Productos y mercados	Pesos por kilogramo				Tendencia
	Mínimo	Máximo	Medio				Mínimo	Máximo	Medio		
<b>Pechuga de pollo (continuación)</b>						<b>Pierna pernil sin rabadilla</b>					
Bogotá, D.C., Plaza Las Flores	13.000	14.800	13.575	-		Bogotá, D.C., Carnes barrio María Paz	11.000	12.000	11.500	-	
Bucaramanga, Frigoríficos	15.300	18.100	16.833	=		Bogotá, D.C., Frigorífico Ble Ltda.	14.000	14.300	14.075	=	
Buenaventura (Valle del Cauca)	14.500	15.000	14.833	+		Bogotá, D.C., Frigorífico Guadalupe	11.000	11.500	11.167	-	
Cali, Galería Alameda	13.400	13.600	13.467	+		Bogotá, D.C., Paloquemao	12.000	12.500	12.200	-	
Cali, Santa Elena	13.200	13.600	13.450	+		Bogotá, D.C., Plaza Las Flores	10.000	11.000	10.500	++	
Cartagena, Bazurto	12.500	13.000	12.700	+		Bucaramanga, Frigoríficos	10.500	12.700	11.420	=	
Cúcuta, Cenabastos	12.500	12.700	12.600	=		<b>Piernas de pollo</b>					
Florencia (Caquetá)	16.000	16.000	16.000	=		Armenia, Mercar	12.400	13.000	12.800	=	
Ibagué, Plaza La 21	13.000	13.500	13.233	-		Bogotá, D.C., Carnes barrio María Paz	11.000	12.000	11.250	+	
Manizales, Centro Galerías	13.800	14.500	14.233	=		Bogotá, D.C., Frigorífico Ble Ltda.	15.500	16.000	15.875	=	
Medellín, Central Mayorista de Antioquia	14.000	14.600	14.325	-		Bogotá, D.C., Frigorífico Guadalupe	11.000	12.500	12.000	+	
Medellín, Plaza Minorista "José María Villa"	11.100	11.300	11.200	-		Bogotá, D.C., Paloquemao	11.500	12.500	12.000	-	
Montería, Mercado del Sur	11.500	12.500	11.750	=		Bogotá, D.C., Plaza Las Flores	10.000	11.000	10.500	+	
Neiva, Surabastos	14.000	14.000	14.000	+		Bucaramanga, Frigoríficos	12.100	14.400	13.050	=	
Palmira (Valle del Cauca)	14.400	14.600	14.500	-		Cali, Santa Elena	8.400	8.800	8.650	+	
Pasto, El Potrerillo	20.000	20.000	20.000	=		Cúcuta, Cenabastos	9.400	9.500	9.450	+	
Popayán, Plaza de mercado del barrio Bolívar	14.000	14.200	14.067	+		Manizales, Centro Galerías	8.500	9.000	8.833	=	
Santa Marta (Magdalena)	12.000	14.200	13.125	+		Medellín, Central Mayorista de Antioquia	9.000	9.400	9.150	-	
Sincelejo, Nuevo Mercado	13.400	14.000	13.650	=		Medellín, Plaza Minorista "José María Villa"	8.500	8.500	8.500	-	
Tuluá (Valle del Cauca)	17.000	18.000	17.500	+		Palmira (Valle del Cauca)	10.400	10.600	10.550	+	
Valledupar, Mercado Nuevo	11.300	11.500	11.400	-		Popayán, Plaza de mercado del barrio Bolívar	11.000	11.200	11.133	+	
Villavicencio, CAV	13.000	13.600	13.150	+		Tuluá (Valle del Cauca)	12.000	12.000	12.000	=	
<b>Pierna pernil con rabadilla</b>						Villavicencio, CAV	11.600	12.400	11.950	+	
Arauca (Arauca)	6.000	6.000	6.000	=		<b>Pollo entero congelado sin vísceras</b>					
Armenia, Mercar	12.000	12.400	12.133	=		Barranquilla, Barranquillita	8.700	8.800	8.733	-	
Barranquilla, Barranquillita	6.700	6.800	6.767	+		Barranquilla, Granabastos	8.800	8.900	8.850	+	
Barranquilla, Granabastos	6.800	6.900	6.850	+		Cali, Galería Alameda	10.400	10.600	10.467	+	
Bogotá, D.C., Frigorífico Guadalupe	10.000	10.500	10.375	+		Cali, Santa Elena	10.800	11.200	10.950	+	
Bogotá, D.C., Paloquemao	11.000	11.300	11.125	+		Cartagena, Bazurto	9.000	9.500	9.250	+	
Bogotá, D.C., Plaza Las Flores	9.000	9.800	9.450	+		Medellín, Central Mayorista de Antioquia	11.900	12.100	12.000	-	
Bucaramanga, Frigoríficos	8.200	10.290	9.397	=		Medellín, Plaza Minorista "José María Villa"	10.200	10.400	10.275	-	
Buenaventura (Valle del Cauca)	9.000	9.200	9.067	+		Montería, Mercado del Sur	8.800	9.400	8.950	-	
Cali, Galería Alameda	8.400	8.600	8.467	=		Popayán, Plaza de mercado del barrio Bolívar	11.200	11.400	11.333	+	
Cali, Santa Elena	8.400	8.600	8.450	=		Santa Marta (Magdalena)	8.600	10.000	9.300	-	
Cartagena, Bazurto	7.000	7.500	7.175	+		Valledupar, Mercado Nuevo	8.000	8.400	8.200	-	
Cúcuta, Cenabastos	8.500	8.700	8.600	+		<b>Pollo entero fresco sin vísceras</b>					
Florencia (Caquetá)	13.000	13.000	13.000	=		Armenia, Mercar	14.000	14.400	14.133	-	
Ibagué, Plaza La 21	9.400	9.600	9.467	+		Bogotá, D.C., Carnes barrio María Paz	10.500	11.000	10.875	+	
Medellín, Central Mayorista de Antioquia	8.800	9.000	8.900	+		Bogotá, D.C., Frigorífico Ble Ltda.	12.000	13.500	12.625	+	
Medellín, Plaza Minorista "José María Villa"	7.500	7.600	7.525	-		Bogotá, D.C., Frigorífico Guadalupe	10.800	11.000	10.933	-	
Montería, Mercado del Sur	7.000	7.400	7.100	+		Bogotá, D.C., Paloquemao	11.500	12.300	11.950	-	
Neiva, Surabastos	8.000	8.400	8.267	=		Bogotá, D.C., Plaza Las Flores	9.500	10.600	10.050	+	
Palmira (Valle del Cauca)	9.000	9.200	9.150	-		Cúcuta, Cenabastos	11.300	11.500	11.400	+	
Pasto, El Potrerillo	8.000	10.000	9.333	=		Ibagué, Plaza La 21	10.300	11.000	10.767	-	
Santa Marta (Magdalena)	6.600	7.800	7.175	+		Palmira (Valle del Cauca)	10.600	10.800	10.650	-	
Sincelejo, Nuevo Mercado	7.200	7.400	7.300	=		Pasto, El Potrerillo	10.300	11.500	11.100	=	
Tuluá (Valle del Cauca)	12.400	14.000	13.200	+		Sincelejo, Nuevo Mercado	9.800	10.400	10.050	=	
Valledupar, Mercado Nuevo	5.800	6.200	6.000	-							
Villavicencio, CAV	9.000	9.600	9.400	+							

## PRECIOS MAYORISTAS

**Cuadro 8.** Mercados mayoristas. Precios de venta de carnes (conclusión)  
2023 (16 al 22 de diciembre)

Productos y mercados	Pesos por kilogramo			
	Precios			Tenden- cia
	Mínimo	Máximo	Medio	
<b>Pollo entero fresco sin vísceras (continuación)</b>				
Tuluá (Valle del Cauca)	14.000	14.400	14.200	+
Villavicencio, CAV	9.800	10.600	10.100	+

**TENDENCIAS**

---	-	+	+++
Variación mayor al -20 %	Variación entre 0 % y -10 %	Variación entre 0 % y 10 %	Variación mayor al 20 %
--	=	++	n. d.
Variación entre -10 % y -20 %	Variación igual a 0 %	Variación entre 10 % y 20 %	No determinado

Productos y mercados	Pesos por kilogramo			
	Precios			Tenden- cia
	Mínimo	Máximo	Medio	
<b>Rabadillas de pollo</b>				
Manizales, Centro Galerías	4.500	5.000	4.750	=

**Cuadro 9.** Mercados mayoristas. Precios de venta de pescados 2023 (16 al 22 de diciembre)

Productos y mercados	Pesos por kilogramo			
	Precios			Tendencia
	Mínimo	Máximo	Medio	
<b>Almejas con concha</b>				
Bogotá, D.C., Corabastos	5.400	6.000	5.800	=
Bogotá, D.C., Paloquemao	4.800	5.000	4.950	-
Bogotá, D.C., Plaza Las Flores	10.000	12.000	10.667	=
Cali, Galería Alameda	7.000	8.000	7.667	+
Cali, Santa Elena	7.000	7.500	7.333	+
Medellín, Central Mayorista de Antioquia	7.400	7.500	7.450	=
<b>Almejas sin concha</b>				
Bogotá, D.C., Corabastos	15.000	18.000	16.000	-
Bogotá, D.C., Paloquemao	15.000	16.500	16.000	+
Medellín, Central Mayorista de Antioquia	24.500	25.500	25.167	=
<b>Bagre rayado en postas congelado</b>				
Armenia, Mercar	32.000	33.000	32.500	-
Bogotá, D.C., Corabastos	29.000	32.000	30.333	-
Bogotá, D.C., Paloquemao	30.000	31.000	30.250	+
Medellín, Central Mayorista de Antioquia	35.000	36.000	35.375	=
Tunja, Complejo de Servicios del Sur	30.000	30.000	30.000	-
Villavicencio, CAV	28.000	30.000	29.333	+
<b>Bagre rayado entero congelado</b>				
Bogotá, D.C., Paloquemao	29.000	31.000	30.125	+
Bogotá, D.C., Plaza Las Flores	19.200	20.000	19.400	+
Cali, Santa Elena	27.000	28.000	27.333	-
Medellín, Central Mayorista de Antioquia	31.000	33.200	32.050	=
Palmira (Valle del Cauca)	25.000	26.000	25.250	+
Pereira, Mercasa	30.000	32.000	31.000	=
Popayán, Plaza de mercado del barrio Bolívar	27.600	28.000	27.867	-
<b>Bagre rayado entero fresco</b>				
Arauca (Arauca)	17.000	18.000	17.500	-
Bogotá, D.C., Paloquemao	28.000	29.500	28.750	+
Bogotá, D.C., Plaza Las Flores	17.600	18.400	18.133	-
Bucaramanga, Centroabastos	19.200	19.200	19.200	=
Cúcuta, La Nueva Sexta	17.000	19.000	18.333	=
Florencia (Caquetá)	32.000	32.000	32.000	=
Ibagué, Plaza La 21	22.400	22.800	22.533	=
Montería, Mercado del Sur	10.000	11.000	10.250	-
Neiva, Surabastos	22.000	24.000	23.000	-
Valledupar, Mercado Nuevo	13.000	14.000	13.500	-
Yopal (Casanare)	15.000	18.000	16.500	-
<b>Basa, entero congelado importado</b>				
Barranquilla, Barranquillita	10.700	10.800	10.767	=
Bogotá, D.C., Corabastos	11.000	12.500	11.667	-
Bogotá, D.C., Paloquemao	12.000	13.000	12.700	+
Bogotá, D.C., Plaza Las Flores	13.000	15.000	14.500	+++
Bucaramanga, Centroabastos	9.000	9.000	9.000	=
Cali, Galería Alameda	13.500	14.500	14.000	+
Cali, Santa Elena	12.000	13.500	12.500	+

Productos y mercados	Pesos por kilogramo			
	Precios			Tendencia
	Mínimo	Máximo	Medio	
<b>Basa, entero congelado importado (continuación)</b>				
Cartagena, Bazurto	8.500	9.000	8.725	=
Cúcuta, La Nueva Sexta	10.000	10.000	10.000	=
Medellín, Central Mayorista de Antioquia	10.500	11.700	11.175	=
Palmira (Valle del Cauca)	10.000	10.000	10.000	-
Popayán, Plaza de mercado del barrio Bolívar	12.600	13.000	12.800	-
Villavicencio, CAV	9.800	11.000	10.433	-
<b>Basa, filete congelado importado</b>				
Bogotá, D.C., Corabastos	14.000	15.000	14.500	+
Bogotá, D.C., Paloquemao	14.000	15.000	14.625	+
Bogotá, D.C., Plaza Las Flores	11.000	11.600	11.425	+++
Cali, Galería Alameda	15.500	17.000	16.167	+
Cali, Santa Elena	13.800	15.000	14.500	+
Medellín, Central Mayorista de Antioquia	15.500	16.000	15.850	=
Palmira (Valle del Cauca)	13.000	13.500	13.375	=
Tunja, Complejo de Servicios del Sur	16.000	16.000	16.000	=
<b>Blanquillo entero fresco</b>				
Montería, Mercado del Sur	8.000	9.000	8.250	-
<b>Bocachico criollo fresco</b>				
Arauca (Arauca)	12.000	12.000	12.000	n.d.
Bogotá, D.C., Plaza Las Flores	20.000	21.600	21.067	+
Cúcuta, La Nueva Sexta	12.000	13.000	12.667	-
Montería, Mercado del Sur	17.000	18.000	17.500	-
Valledupar, Mercado Nuevo	20.000	20.000	20.000	+
Villavicencio, CAV	16.000	18.000	17.000	n.d.
<b>Bocachico importado congelado</b>				
Armenia, Mercar	14.000	14.400	14.200	-
Barranquilla, Barranquillita	10.500	10.600	10.567	=
Cali, Galería Alameda	14.000	15.000	14.667	+
Cali, Santa Elena	12.500	13.500	13.167	+
Cartagena, Bazurto	10.000	10.000	10.000	=
Manizales, Centro Galerías	13.000	13.000	13.000	=
Medellín, Central Mayorista de Antioquia	12.200	12.500	12.350	=
Montería, Mercado del Sur	11.000	13.000	12.000	+
Palmira (Valle del Cauca)	10.000	11.000	10.750	-
Pereira, Mercasa	11.500	12.000	11.750	=
Popayán, Plaza de mercado del barrio Bolívar	12.800	13.000	12.933	-
Santa Marta (Magdalena)	12.500	14.000	13.500	++
Sincelejo, Nuevo Mercado	11.500	11.500	11.500	=
Tuluá (Valle del Cauca)	12.000	13.000	12.500	-
Valledupar, Mercado Nuevo	12.000	12.000	12.000	-
<b>Cachama de cultivo fresca</b>				
Arauca (Arauca)	13.000	14.000	13.750	+
Bogotá, D.C., Paloquemao	13.000	14.800	13.950	+
Bogotá, D.C., Plaza Las Flores	9.600	9.600	9.600	-



**Cuadro 9.** Mercados mayoristas. Precios de venta de pescados (continuación)  
2023 (16 al 22 de diciembre)

Productos y mercados	Pesos por kilogramo				Tendencia	Productos y mercados	Pesos por kilogramo				Tendencia
	Mínimo	Máximo	Medio				Mínimo	Máximo	Medio		
<b>Cachama de cultivo fresca (continuación)</b>						<b>Corvina, filete congelado nacional</b>					
Bucaramanga, Centroabastos	10.000	10.240	10.070	-		Buenaventura (Valle del Cauca)	55.000	56.000	55.333	=	
Cúcuta, La Nueva Sexta	9.500	10.000	9.750	+		Cali, Galería Alameda	57.000	58.000	57.667	+	
Florencia (Cauquetá)	14.000	15.000	14.667	-		<b>Langostino U12</b>					
Ibagué, Plaza La 21	10.000	10.400	10.267	=		Cali, Galería Alameda	70.000	75.000	73.333	+	
Medellín, Central Mayorista de Antioquia	13.000	13.800	13.450	=		Medellín, Central Mayorista de Antioquia	105.000	110.000	108.000	=	
Montería, Mercado del Sur	9.500	10.000	9.625	=		<b>Langostino 16-20</b>					
Neiva, Surabastos	10.000	11.000	10.500	-		Buenaventura (Valle del Cauca)	50.000	52.000	51.333	+	
Villavicencio, CAV	9.800	10.000	9.950	-		Cali, Santa Elena	63.000	67.000	64.667	+	
Yopal (Casanare)	10.000	10.000	10.000	-		Medellín, Central Mayorista de Antioquia	67.000	68.000	67.500	=	
<b>Calamar anillos</b>						<b>Merluza, filete importado</b>					
Bogotá, D.C., Corabastos	32.000	36.000	34.333	+		Armenia, Mercar	21.000	22.000	21.500	-	
Bogotá, D.C., Paloquemao	36.000	37.000	36.375	+		Medellín, Central Mayorista de Antioquia	20.000	22.000	21.125	=	
Bogotá, D.C., Plaza Las Flores	32.000	34.000	33.000	+		<b>Merluza, filete nacional</b>					
Cali, Galería Alameda	28.000	30.000	28.667	-		Bogotá, D.C., Corabastos	48.000	55.000	51.250	-	
Cali, Santa Elena	30.000	30.000	30.000	+		Bogotá, D.C., Paloquemao	53.000	55.200	54.300	+	
Medellín, Central Mayorista de Antioquia	41.900	43.000	42.225	=		Cali, Galería Alameda	57.000	58.000	57.333	+	
Tuluá (Valle del Cauca)	19.600	20.000	19.800	-		<b>Mojarra lora entera congelada</b>					
<b>Calamar blanco entero</b>						Armenia, Mercar	17.000	17.600	17.300	-	
Bogotá, D.C., Corabastos	14.000	15.000	14.333	-		Barranquilla, Barranquillita	17.000	17.000	17.000	=	
Bogotá, D.C., Paloquemao	17.000	19.000	18.125	+		Santa Marta (Magdalena)	13.000	14.000	13.500	=	
Bogotá, D.C., Plaza Las Flores	14.000	16.000	15.000	=		<b>Mojarra lora entera fresca</b>					
Cali, Galería Alameda	16.000	17.000	16.333	+		Barranquilla, Barranquillita	13.000	14.000	13.667	=	
Cali, Santa Elena	14.500	16.000	15.167	+		Cartagena, Bazurto	11.000	11.000	11.000	=	
Palmira (Valle del Cauca)	13.500	14.000	13.875	-		Montería, Mercado del Sur	9.500	10.000	9.875	-	
Tuluá (Valle del Cauca)	17.000	17.000	17.000	-		Sincelejo, Nuevo Mercado	11.000	11.000	11.000	=	
<b>Camarón tigre precocido seco</b>						Valledupar, Mercado Nuevo	13.000	13.000	13.000	+	
Bogotá, D.C., Corabastos	34.000	36.000	34.667	-		<b>Nicuro fresco</b>					
Bogotá, D.C., Paloquemao	38.000	39.500	38.750	+		Bogotá, D.C., Plaza Las Flores	10.000	11.200	10.500	-	
Bogotá, D.C., Plaza Las Flores	30.000	34.000	32.000	-		Tunja, Complejo de Servicios del Sur	15.000	16.000	15.333	+	
Cali, Galería Alameda	30.000	33.000	31.667	+		<b>Palmitos de mar</b>					
Cali, Santa Elena	31.500	33.000	32.167	-		Bogotá, D.C., Corabastos	14.317	14.317	14.317	+	
Medellín, Central Mayorista de Antioquia	41.500	42.000	41.750	=		Bogotá, D.C., Paloquemao	16.520	17.621	16.795	-	
Popayán, Plaza de mercado del barrio Bolívar	34.000	35.600	34.533	-		Bogotá, D.C., Plaza Las Flores	13.216	13.216	13.216	-	
Tuluá (Valle del Cauca)	30.000	33.000	31.500	=		Medellín, Central Mayorista de Antioquia	14.200	14.900	14.500	=	
<b>Camarón tití precocido seco</b>						<b>Pargo rojo entero congelado</b>					
Armenia, Mercar	32.000	34.400	33.200	=		Armenia, Mercar	44.000	46.000	45.000	=	
Bogotá, D.C., Paloquemao	34.000	35.500	34.688	+		Bogotá, D.C., Corabastos	38.000	45.000	40.750	-	
Bogotá, D.C., Plaza Las Flores	19.000	20.000	19.250	-		Cali, Galería Alameda	30.000	32.000	30.667	=	
Pereira, Mercasa	26.000	28.500	27.250	=		Cali, Santa Elena	28.000	30.000	29.000	+	
Popayán, Plaza de mercado del barrio Bolívar	26.800	27.000	26.933	-		Medellín, Central Mayorista de Antioquia	47.000	48.000	47.250	=	
Santa Marta (Magdalena)	44.000	48.000	45.333	-		Palmira (Valle del Cauca)	27.000	28.000	27.250	+	
<b>Cazuela de mariscos (paquete)</b>						Pereira, Mercasa	45.000	48.000	46.500	=	
Bogotá, D.C., Corabastos	15.500	16.500	16.000	+		Tuluá (Valle del Cauca)	30.000	33.000	31.500	-	
Bogotá, D.C., Paloquemao	16.000	17.000	16.375	+							
Medellín, Central Mayorista de Antioquia	17.400	17.600	17.550	=							

**Cuadro 9.** Mercados mayoristas. Precios de venta de pescados (continuación)  
2023 (16 al 22 de diciembre)

Productos y mercados	Pesos por kilogramo				Tendencia	Productos y mercados	Pesos por kilogramo				Tendencia
	Mínimo	Máximo	Medio				Mínimo	Máximo	Medio		
<b>Pargo rojo platero</b>						<b>Tilapia, filete congelado (continuación)</b>					
Buenaventura (Valle del Cauca)	35.000	36.000	35.667		+	Medellín, Central Mayorista de Antioquia	24.000	24.500	24.125		=
Popayán, Plaza de mercado del barrio Bolívar	27.000	27.600	27.333		-	Palmira (Valle del Cauca)	18.000	18.500	18.125		-
Santa Marta (Magdalena)	38.000	44.000	41.000		+	Popayán, Plaza de mercado del barrio Bolívar	18.000	19.000	18.333		-
<b>Pescado cabezas</b>						Tuluá (Valle del Cauca)	18.000	20.200	19.333		-
Armenia, Mercar	8.000	8.000	8.000		=	<b>Tilapia, lomitos</b>					
Bogotá, D.C., Paloquemao	9.500	10.500	9.875		-	Medellín, Central Mayorista de Antioquia	17.200	17.500	17.275		=
Cali, Galería Alameda	6.500	7.000	6.833		+	<b>Tilapia roja entera congelada</b>					
Cali, Santa Elena	7.000	7.000	7.000		=	Barranquilla, Barranquillita	18.000	19.000	18.667		=
Palmira (Valle del Cauca)	10.000	11.000	10.750		=	Bogotá, D.C., Corabastos	13.500	14.000	13.833		+
Pereira, Mercasa	3.000	3.000	3.000		=	Cali, Galería Alameda	15.000	16.000	15.667		=
Popayán, Plaza de mercado del barrio Bolívar	7.000	7.000	7.000		=	Cali, Santa Elena	15.000	16.000	15.333		-
<b>Róbalo, filete congelado</b>						Medellín, Central Mayorista de Antioquia	15.800	16.000	15.950		=
Bogotá, D.C., Corabastos	48.000	54.000	52.000		-	Palmira (Valle del Cauca)	14.000	14.500	14.125		=
Medellín, Central Mayorista de Antioquia	58.000	59.000	58.625		=	Pasto, El Potrerillo	14.000	15.000	14.500		=
<b>Salmón, filete congelado</b>						Pereira, Mercasa	14.000	14.500	14.250		=
Armenia, Mercar	59.000	60.000	59.500		-	Popayán, Plaza de mercado del barrio Bolívar	16.000	16.000	16.000		-
Bogotá, D.C., Corabastos	51.000	56.000	53.667		-	Santa Marta (Magdalena)	16.000	18.000	16.500		=
Bogotá, D.C., Paloquemao	54.000	60.000	56.625		+	Tuluá (Valle del Cauca)	13.900	16.500	15.400		-
Bogotá, D.C., Plaza Las Flores	44.000	48.000	46.000		-	<b>Tilapia roja entera fresca</b>					
Cali, Galería Alameda	55.000	57.000	55.667		+	Barranquilla, Barranquillita	15.000	16.000	15.667		=
Cali, Santa Elena	53.000	55.000	54.000		+	Bogotá, D.C., Paloquemao	16.000	17.000	16.625		+
Medellín, Central Mayorista de Antioquia	59.600	60.000	59.850		+	Bogotá, D.C., Plaza Las Flores	10.800	11.600	11.100		=
Palmira (Valle del Cauca)	48.000	50.000	49.000		-	Bucaramanga, Centroabastos	12.400	12.800	12.640		+
Popayán, Plaza de mercado del barrio Bolívar	58.000	60.000	58.667		-	Cartagena, Bazurto	12.500	13.000	12.875		=
<b>Sierra entera congelada</b>						Cúcuta, La Nueva Sexta	12.000	13.000	12.833		+
Armenia, Mercar	26.000	28.000	27.000		=	Florencia (Caquetá)	16.000	16.000	16.000		=
Bogotá, D.C., Corabastos	21.000	23.000	22.000		-	Ibagué, Plaza La 21	12.800	13.200	12.933		=
Bogotá, D.C., Paloquemao	22.500	23.500	23.000		+	Montería, Mercado del Sur	12.000	12.000	12.000		-
Bogotá, D.C., Plaza Las Flores	18.000	20.000	19.000		-	Neiva, Surabastos	12.000	12.000	12.000		=
Buenaventura (Valle del Cauca)	17.000	18.000	17.667		+	Sincelejo, Nuevo Mercado	12.000	13.000	12.500		=
Cali, Galería Alameda	22.000	24.000	22.667		=	Tunja, Complejo de Servicios del Sur	15.000	16.000	15.667		+
Cali, Santa Elena	20.000	22.000	21.000		=	Valledupar, Mercado Nuevo	14.000	14.000	14.000		+
Cartagena, Bazurto	19.000	21.000	19.667		=	Villavicencio, CAV	12.500	13.000	12.750		+
Medellín, Central Mayorista de Antioquia	30.000	31.500	30.750		=	Yopal (Casanare)	11.000	12.000	11.500		n.d.
Palmira (Valle del Cauca)	22.000	22.500	22.375		-	<b>Toyo blanco, filete congelado</b>					
Pereira, Mercasa	20.000	21.000	20.500		=	Popayán, Plaza de mercado del barrio Bolívar	14.000	14.600	14.333		-
Santa Marta (Magdalena)	20.000	26.000	22.000		=	<b>Trucha en corte mariposa</b>					
Tuluá (Valle del Cauca)	25.500	27.500	26.500		-	Armenia, Mercar	21.000	22.000	21.500		-
<b>Tilapia, filete congelado</b>						Bogotá, D.C., Corabastos	21.000	21.000	21.000		-
Bogotá, D.C., Corabastos	18.000	21.500	19.625		=	Bogotá, D.C., Paloquemao	24.000	25.000	24.375		+
Bogotá, D.C., Paloquemao	20.000	22.000	20.625		-	Bogotá, D.C., Plaza Las Flores	18.000	19.000	18.375		-
Bogotá, D.C., Plaza Las Flores	15.000	17.000	16.167		+	Cali, Galería Alameda	24.000	24.500	24.167		+
Cali, Galería Alameda	20.000	21.000	20.333		-	Cali, Santa Elena	24.000	25.000	24.333		=
Cali, Santa Elena	17.000	18.000	17.667		=						

## PRECIOS MAYORISTAS

**Cuadro 9.** Mercados mayoristas. Precios de venta de pescados (conclusión)  
2023 (16 al 22 de diciembre)

Productos y mercados	Pesos por kilogramo				Tendencia
	Precios			Tendencia	
	Mínimo	Máximo	Medio		
<b>Trucha en corte mariposa (continuación)</b>					
Manizales, Centro Galerías	23.500	23.500	23.500	=	
Medellín, Central Mayorista de Antioquia	27.000	28.000	27.500	=	
Palmira (Valle del Cauca)	22.000	22.000	22.000	-	
Pereira, Mercasa	21.500	22.000	21.750	=	
Popayán, Plaza de mercado del barrio Bolívar	23.000	24.000	23.333	-	
Tuluá (Valle del Cauca)	22.000	22.500	22.250	+	

**TENDENCIAS**

---	-	+	+++
Variación mayor al -20 %	Variación entre 0 % y -10 %	Variación entre 0 % y 10 %	Variación mayor al 20 %
--	=	++	n. d.
Variación entre -10 % y -20 %	Variación igual a 0 %	Variación entre 10 % y 20 %	No determinado

Productos y mercados	Pesos por kilogramo				Tendencia
	Precios			Tendencia	
	Mínimo	Máximo	Medio		
<b>Trucha entera fresca</b>					
Pasto, El Potrerillo	17.000	18.000	17.500	=	

**Cuadro 10.** Mercados mayoristas. Precios de venta de productos procesados 2023 (16 al 22 de diciembre)

Productos y mercados	Pesos por kilogramo				Tendencia	Productos y mercados	Pesos por kilogramo				Tendencia
	Mínimo	Máximo	Medio				Mínimo	Máximo	Medio		
<b>Aceite de palma</b>						<b>Arveja enlatada</b>					
Armenia, Mercar	6.542	6.667	6.604	-		Medellín, Central Mayorista de Antioquia	9.813	9.914	9.881	+	
Cúcuta, Cenabastos	7.000	7.083	7.056	+		Medellín, Plaza Minorista "José María Villa"	11.944	12.083	12.017	+	
Cúcuta, La Nueva Sexta	6.917	7.083	7.028	-		Pereira, Mercasa	11.733	12.694	12.214	+	
Medellín, Central Mayorista de Antioquia	8.056	8.343	8.162	-		Valledupar, Mercado Nuevo	10.417	11.333	10.769	=	
Montería, Mercado del Sur	6.019	6.296	6.088	=		<b>Avena en hojuelas</b>					
<b>Aceite girasol</b>						Barranquilla, Barranquillita	8.728	8.821	8.781	+	
Barranquilla, Barranquillita	18.472	18.815	18.605	-		Bogotá, D.C., Corabastos	9.203	9.671	9.422	-	
Barranquilla, Granabastos	17.417	17.583	17.500	-		Bogotá, D.C., Paloquemao	9.583	10.667	10.083	-	
Bogotá, D.C., Paloquemao	19.000	22.000	20.667	+		Bogotá, D.C., Plaza España	9.887	10.159	10.039	-	
Bogotá, D.C., Plaza España	13.193	13.417	13.314	+		Bucaramanga, Centroabastos	7.490	7.778	7.634	=	
Cartagena, Bazurto	12.963	13.222	13.097	=		Bucaramanga, Mercados del centro	7.613	7.819	7.716	=	
Medellín, Central Mayorista de Antioquia	18.667	18.983	18.808	-		Cali, La Floresta	10.965	11.579	11.374	+	
Montería, Mercado del Sur	15.556	16.111	15.972	=		Cali, Santa Elena	11.075	11.579	11.389	+	
Santa Marta (Magdalena)	13.778	16.333	15.210	=		Cali, Siloé	11.579	12.061	11.740	=	
Sincelejo, Nuevo Mercado	11.792	12.333	12.058	=		Cartago (Valle del Cauca)	8.991	9.320	9.156	+	
<b>Aceite soya</b>						Cúcuta, Cenabastos	7.613	8.745	8.265	+	
Bogotá, D.C., Corabastos	7.450	7.883	7.722	-		Cúcuta, La Nueva Sexta	7.716	8.436	8.128	+	
Bogotá, D.C., Paloquemao	10.000	10.800	10.433	+		Ibagué, Plaza La 21	9.722	10.185	10.046	-	
Bogotá, D.C., Plaza España	8.104	8.292	8.188	+		Medellín, Central Mayorista de Antioquia	8.531	8.772	8.660	=	
Bogotá, D.C., Plaza Las Flores	6.833	7.333	7.167	-		Medellín, Plaza Minorista "José María Villa"	8.662	8.772	8.731	+	
<b>Aceite vegetal mezcla</b>						Neiva, Surabastos	9.671	9.774	9.722	-	
Armenia, Mercar	9.833	10.000	9.917	-		Palmira (Valle del Cauca)	10.526	10.636	10.581	=	
Barranquilla, Barranquillita	8.792	8.842	8.817	+		Pamplona (Norte de Santander)	8.333	8.333	8.333	=	
Barranquilla, Granabastos	8.750	8.917	8.833	-		Popayán, Plaza de mercado del barrio Bolívar	11.574	11.968	11.782	+	
Bogotá, D.C., Paloquemao	3.000	3.667	3.389	+		Santa Marta (Magdalena)	9.217	9.391	9.295	=	
Bucaramanga, Centroabastos	7.685	8.750	8.183	-		Tuluá (Valle del Cauca)	8.882	9.024	8.944	+	
Bucaramanga, Mercados del centro	9.167	10.000	9.583	-		Valledupar, Mercado Nuevo	8.224	9.211	8.662	=	
Buenaventura (Valle del Cauca)	9.000	10.000	9.524	-		Villavicencio, CAV	8.177	9.052	8.807	+	
Cali, La Floresta	11.500	13.000	12.236	+		<b>Avena molida</b>					
Cali, Santa Elena	11.000	12.083	11.556	-		Barranquilla, Barranquillita	11.709	11.781	11.748	-	
Cali, Siloé	11.667	13.333	12.611	+		Barranquilla, Granabastos	11.438	11.677	11.573	+	
Cartagena, Bazurto	9.167	9.167	9.167	-		Bogotá, D.C., Corabastos	9.203	9.671	9.422	-	
Cartago (Valle del Cauca)	10.000	10.714	10.344	+		Bogotá, D.C., Paloquemao	10.667	10.833	10.778	+	
Florencia (Caquetá)	6.250	8.000	7.236	-		Bogotá, D.C., Plaza España	9.887	10.159	10.039	-	
Ibagué, Plaza La 21	7.000	7.333	7.200	+		Cali, La Floresta	10.417	11.000	10.806	-	
Manizales, Centro Galerías	8.667	9.333	9.000	=		Cali, Santa Elena	10.938	11.000	10.979	+	
Medellín, Central Mayorista de Antioquia	7.333	7.583	7.463	+		Cali, Siloé	11.000	11.000	11.000	-	
Medellín, Plaza Minorista "José María Villa"	8.292	8.333	8.319	-		Ibagué, Plaza La 21	9.722	10.185	10.023	-	
Neiva, Surabastos	6.583	7.167	6.938	+		Neiva, Surabastos	10.597	10.700	10.648	-	
Palmira (Valle del Cauca)	11.500	12.000	11.698	+		Palmira (Valle del Cauca)	10.855	10.965	10.883	+	
Pamplona (Norte de Santander)	5.750	5.750	5.750	=		Pereira, Mercasa	11.250	14.500	12.875	=	
Pereira, Mercasa	8.700	9.510	9.105	=		Popayán, Plaza de mercado del barrio Bolívar	11.574	11.968	11.782	+	
Popayán, Plaza de mercado del barrio Bolívar	8.333	8.917	8.667	=		Santa Marta (Magdalena)	11.304	11.583	11.454	=	
Santa Marta (Magdalena)	8.917	10.300	9.561	=		Sincelejo, Nuevo Mercado	10.938	11.042	10.990	=	
Sincelejo, Nuevo Mercado	6.389	6.481	6.426	=		Tuluá (Valle del Cauca)	11.281	11.615	11.417	+	
Tuluá (Valle del Cauca)	9.623	10.099	9.931	-		Valledupar, Mercado Nuevo	10.417	10.625	10.521	=	
Valledupar, Mercado Nuevo	8.167	8.333	8.222	=		Villavicencio, CAV	11.625	12.000	11.786	+	
Villavicencio, CAV	10.400	10.900	10.683	=							

**Cuadro 10.** Mercados mayoristas. Precios de venta de productos procesados (continuación)  
2023 (16 al 22 de diciembre)

Productos y mercados	Pesos por kilogramo				Tendencia	Productos y mercados	Pesos por kilogramo				Tendencia
	Mínimo	Máximo	Medio				Mínimo	Máximo	Medio		
<b>Azúcar morena</b>						<b>Azúcar sulfitada (continuación)</b>					
Bogotá, D.C., Corabastos	4.680	4.920	4.762	-		Popayán, Plaza de mercado del barrio Bolívar	4.060	4.158	4.099	+	
Bogotá, D.C., Paloquemao	6.000	6.500	6.233	++		Santa Marta (Magdalena)	4.175	4.240	4.208	=	
Bogotá, D.C., Plaza España	5.144	5.266	5.200	+		Sincelejo, Nuevo Mercado	3.900	3.900	3.900	-	
Bogotá, D.C., Plaza Las Flores	4.800	5.200	5.067	-		Tuluá (Valle del Cauca)	4.360	4.440	4.403	+	
Cali, La Floresta	4.560	4.640	4.587	+		Villavicencio, CAV	4.900	5.140	5.047	=	
Cali, Santa Elena	4.320	4.400	4.373	+		<b>Bocadillo veleño</b>					
Cali, Siloé	4.640	4.800	4.747	=		Bogotá, D.C., Corabastos	375	417	392	-	
Cartago (Valle del Cauca)	4.800	5.120	4.960	+		Bogotá, D.C., Paloquemao	439	444	443	+	
Ibagué, Plaza La 21	4.720	4.800	4.740	-		Cúcuta, Cenabastos	322	344	337	-	
Medellín, Central Mayorista de Antioquia	4.500	4.720	4.620	=		Cúcuta, La Nueva Sexta	333	350	344	=	
Medellín, Plaza Minorista "José María Villa"	4.560	4.740	4.673	n.d.		Villavicencio, CAV	361	375	369	=	
Pamplona (Norte de Santander)	4.680	4.680	4.680	=		<b>Café instantáneo</b>					
Tuluá (Valle del Cauca)	4.840	4.880	4.860	+		Barranquilla, Barranquillita	121.471	122.108	121.814	+	
Villavicencio, CAV	5.280	5.652	5.457	+		Barranquilla, Granabastos	122.059	123.039	122.610	=	
<b>Azúcar refinada</b>						Bogotá, D.C., Corabastos	121.471	123.529	122.659	+	
Barranquilla, Barranquillita	4.508	4.572	4.546	-		Bogotá, D.C., Plaza España	124.853	125.490	125.221	-	
Barranquilla, Granabastos	4.400	4.480	4.435	-		Buenaventura (Valle del Cauca)	154.248	154.902	154.575	-	
Bogotá, D.C., Corabastos	4.560	4.960	4.732	-		Cali, La Floresta	180.000	180.000	180.000	+	
Bogotá, D.C., Paloquemao	6.100	6.500	6.267	+		Cali, Santa Elena	152.941	156.209	154.031	=	
Bogotá, D.C., Plaza Las Flores	4.200	4.700	4.400	-		Cali, Siloé	180.000	183.333	182.222	+	
Bucaramanga, Centroabastos	4.540	4.800	4.647	=		Cartagena, Bazurto	122.549	124.510	123.284	=	
Bucaramanga, Mercados del centro	4.960	5.200	5.080	+		Cartago (Valle del Cauca)	145.833	161.667	153.750	+	
Cartagena, Bazurto	4.480	4.720	4.580	-		Cúcuta, Cenabastos	125.980	126.471	126.225	+	
Cúcuta, Cenabastos	4.480	4.800	4.640	-		Florencia (Cauquetá)	134.314	135.294	134.804	+	
Ibagué, Plaza La 21	4.720	4.760	4.750	-		Medellín, Central Mayorista de Antioquia	145.098	147.712	146.078	=	
Medellín, Central Mayorista de Antioquia	4.648	4.804	4.728	+		Medellín, Plaza Minorista "José María Villa"	146.340	148.039	147.206	+	
Montería, Mercado del Sur	4.060	4.240	4.155	-		Neiva, Surabastos	109.314	111.765	110.539	-	
Neiva, Surabastos	4.060	4.300	4.180	-		Palmira (Valle del Cauca)	166.667	167.320	166.993	-	
Pamplona (Norte de Santander)	4.680	4.680	4.680	=		Pamplona (Norte de Santander)	142.157	143.137	142.647	=	
Pereira, Mercasa	4.600	5.000	4.800	=		Santa Marta (Magdalena)	121.176	129.412	124.012	+	
Santa Marta (Magdalena)	4.200	4.320	4.264	=		Sincelejo, Nuevo Mercado	109.510	117.647	115.221	-	
Villavicencio, CAV	5.120	5.600	5.340	+		Tuluá (Valle del Cauca)	151.634	160.131	156.231	+	
<b>Azúcar sulfitada</b>						<b>Café molido</b>					
Barranquilla, Barranquillita	4.130	4.210	4.169	+		Barranquilla, Barranquillita	33.892	33.950	33.925	+	
Barranquilla, Granabastos	4.080	4.120	4.100	-		Barranquilla, Granabastos	34.000	34.167	34.083	-	
Bogotá, D.C., Corabastos	4.440	4.644	4.551	+		Bogotá, D.C., Corabastos	31.000	31.450	31.196	-	
Bogotá, D.C., Paloquemao	5.000	6.000	5.533	-		Bogotá, D.C., Paloquemao	32.000	37.000	34.333	-	
Bogotá, D.C., Plaza España	4.700	4.851	4.795	+		Bogotá, D.C., Plaza España	31.667	32.458	32.056	-	
Bucaramanga, Centroabastos	4.160	4.280	4.200	=		Bogotá, D.C., Plaza Las Flores	30.000	33.600	31.867	+	
Buenaventura (Valle del Cauca)	4.440	4.460	4.450	+		Bucaramanga, Centroabastos	34.167	35.000	34.667	+	
Cali, La Floresta	4.600	4.600	4.600	+		Bucaramanga, Mercados del centro	33.250	34.167	33.708	-	
Cali, Santa Elena	4.400	4.500	4.433	+		Cali, La Floresta	31.600	32.000	31.867	=	
Cali, Siloé	4.400	4.600	4.533	-		Cali, Santa Elena	31.000	31.200	31.133	+	
Cartagena, Bazurto	3.920	4.080	3.980	-		Cali, Siloé	32.800	33.200	32.933	+	
Cartago (Valle del Cauca)	4.700	4.840	4.770	+		Cartago (Valle del Cauca)	32.000	32.000	32.000	-	
Ibagué, Plaza La 21	4.200	4.300	4.230	-		Cúcuta, Cenabastos	33.667	33.750	33.722	+	
Manizales, Centro Galerías	4.600	4.800	4.700	=		Florencia (Cauquetá)	34.800	35.000	34.906	-	
Medellín, Central Mayorista de Antioquia	4.360	4.500	4.435	=		Ibagué, Plaza La 21	24.200	30.600	28.950	-	
Palmira (Valle del Cauca)	4.400	4.400	4.400	-							

**Cuadro 10.** Mercados mayoristas. Precios de venta de productos procesados (continuación)  
2023 (16 al 22 de diciembre)

Productos y mercados	Pesos por kilogramo				Tendencia	Productos y mercados	Pesos por kilogramo				Tendencia
	Mínimo	Máximo	Medio				Mínimo	Máximo	Medio		
<b>Café molido (continuación)</b>						<b>Chocolate instantáneo</b>					
Manizales, Centro Galerías	31.111	31.556	31.278	=		Bogotá, D.C., Plaza Las Flores	35.000	37.500	35.833	=	
Medellín, Central Mayorista de Antioquia	30.178	30.444	30.322	+		Medellín, Central Mayorista de Antioquia	34.629	35.038	34.888	+	
Montería, Mercado del Sur	31.000	32.000	31.750	=		<b>Color (bolsita)</b>					
Neiva, Surabastos	33.833	37.333	35.583	+		Barranquilla, Barranquillita	19.435	19.688	19.569	+	
Palmira (Valle del Cauca)	32.960	32.960	32.960	-		Ibagué, Plaza La 21	24.000	26.000	25.300	-	
Pereira, Mercasa	29.580	33.600	31.590	=		Medellín, Central Mayorista de Antioquia	19.048	19.524	19.226	=	
Popayán, Plaza de mercado del barrio Bolívar	32.000	32.800	32.267	-		Medellín, Plaza Minorista "José María Villa"	19.524	19.881	19.673	=	
Santa Marta (Magdalena)	31.720	35.000	33.403	-		Neiva, Surabastos	19.000	19.125	19.063	-	
Sincelejo, Nuevo Mercado	35.000	36.667	35.958	-		Pereira, Mercasa	27.917	29.750	28.833	=	
Tuluá (Valle del Cauca)	30.240	34.000	32.120	+		Sincelejo, Nuevo Mercado	16.406	18.229	17.318	+	
Valledupar, Mercado Nuevo	28.583	29.000	28.750	=		<b>Fécula de maíz</b>					
Villavicencio, CAV	31.333	32.667	31.794	+		Armenia, Mercar	12.980	13.000	12.990	-	
<b>Chocolate amargo</b>						Barranquilla, Barranquillita	23.444	23.569	23.492	+	
Armenia, Mercar	31.667	31.842	31.754	=		Barranquilla, Granabastos	23.472	23.750	23.632	-	
Buenaventura (Valle del Cauca)	32.400	32.440	32.420	+		Bogotá, D.C., Corabastos	27.566	28.372	27.889	+	
Cali, La Floresta	34.000	34.000	34.000	+		Bucaramanga, Centroabastos	30.921	31.053	30.987	=	
Cali, Santa Elena	33.200	33.600	33.333	+		Bucaramanga, Mercados del centro	29.079	30.263	29.671	-	
Cali, Siloé	33.600	34.000	33.733	+		Cartagena, Bazurto	31.250	32.222	31.771	=	
Cartago (Valle del Cauca)	32.000	32.920	32.460	+		Cúcuta, Cenabastos	32.917	33.056	33.009	+	
Ibagué, Plaza La 21	32.400	32.800	32.650	=		Cúcuta, La Nueva Sexta	32.639	32.917	32.731	=	
Manizales, Centro Galerías	32.200	32.600	32.400	=		Medellín, Central Mayorista de Antioquia	27.500	27.697	27.605	+	
Medellín, Central Mayorista de Antioquia	29.260	29.564	29.411	+		Montería, Mercado del Sur	22.222	23.333	23.056	+	
Medellín, Plaza Minorista "José María Villa"	29.120	29.200	29.169	+		Neiva, Surabastos	29.605	30.263	29.934	-	
Palmira (Valle del Cauca)	34.800	35.200	35.000	-		Popayán, Plaza de mercado del barrio Bolívar	20.132	20.270	20.221	=	
Popayán, Plaza de mercado del barrio Bolívar	30.880	31.044	30.962	+		Santa Marta (Magdalena)	33.311	33.811	33.578	=	
Tuluá (Valle del Cauca)	31.200	32.560	31.920	=		Sincelejo, Nuevo Mercado	19.644	20.889	20.394	-	
<b>Chocolate dulce</b>						<b>Frijol enlatado</b>					
Barranquilla, Barranquillita	19.790	19.980	19.905	+		Medellín, Central Mayorista de Antioquia	17.658	20.968	19.300	+	
Barranquilla, Granabastos	21.800	23.900	22.900	-		Medellín, Plaza Minorista "José María Villa"	16.810	17.098	16.979	+	
Bogotá, D.C., Corabastos	16.250	17.825	16.775	-		<b>Galletas dulces redondas con crema</b>					
Bogotá, D.C., Paloquemao	21.000	22.000	21.533	+		Barranquilla, Barranquillita	16.771	20.090	18.450	+	
Bogotá, D.C., Plaza España	18.742	18.854	18.799	+		Barranquilla, Granabastos	19.076	19.378	19.227	+	
Bogotá, D.C., Plaza Las Flores	17.600	19.000	18.533	+		Bogotá, D.C., Plaza España	19.046	20.246	19.463	-	
Bucaramanga, Centroabastos	16.816	16.968	16.892	+		Bucaramanga, Centroabastos	19.603	20.347	19.975	=	
Bucaramanga, Mercados del centro	16.000	16.200	16.100	-		Cartagena, Bazurto	20.000	20.139	20.035	+	
Cartagena, Bazurto	23.000	23.500	23.375	=		Cúcuta, Cenabastos	19.644	21.299	20.678	-	
Cúcuta, Cenabastos	19.583	20.833	20.208	++		Cúcuta, La Nueva Sexta	20.885	21.195	21.040	+	
Cúcuta, La Nueva Sexta	19.600	22.960	21.280	+		Ibagué, Plaza La 21	16.333	16.833	16.583	-	
Florencia (Caquetá)	19.792	20.000	19.875	+		Pamplona (Norte de Santander)	25.124	25.331	25.227	+	
Ibagué, Plaza La 21	17.000	17.400	17.100	-		Santa Marta (Magdalena)	16.460	16.922	16.738	=	
Montería, Mercado del Sur	21.000	23.000	22.250	=		Sincelejo, Nuevo Mercado	15.694	17.396	16.467	+	
Neiva, Surabastos	20.000	20.333	20.167	+							
Pamplona (Norte de Santander)	17.083	17.083	17.083	=							
Santa Marta (Magdalena)	18.400	19.804	19.200	+							
Sincelejo, Nuevo Mercado	21.800	23.200	22.250	+							
Valledupar, Mercado Nuevo	19.000	20.000	19.333	=							
Villavicencio, CAV	18.000	19.213	18.497	+							

**Cuadro 10.** Mercados mayoristas. Precios de venta de productos procesados (continuación)  
2023 (16 al 22 de diciembre)

Productos y mercados	Pesos por kilogramo				Tendencia	Productos y mercados	Pesos por kilogramo				Tendencia
	Mínimo	Máximo	Medio				Mínimo	Máximo	Medio		
<b>Galletas saladas</b>						<b>Gelatina (continuación)</b>					
Armenia, Mercar	24.444	24.889	24.667	=		Neiva, Surabastos	40.476	45.833	43.155	+	
Barranquilla, Barranquillita	13.352	13.674	13.548	+		Palmira (Valle del Cauca)	35.714	35.714	35.714	=	
Barranquilla, Granabastos	11.742	12.083	11.899	-		Pamplona (Norte de Santander)	35.714	36.905	36.310	=	
Bogotá, D.C., Corabastos	13.909	14.413	14.157	+		Pasto, El Potrerillo	35.714	38.095	36.905	+	
Bogotá, D.C., Plaza España	14.757	15.660	15.162	+		Pereira, Mercasa	40.000	43.214	41.607	=	
Bucaramanga, Centroabastos	14.667	15.389	15.134	=		Popayán, Plaza de mercado del barrio Bolívar	32.143	33.333	32.738	=	
Bucaramanga, Mercados del centro	16.389	16.875	16.632	=		Santa Marta (Magdalena)	40.000	40.714	40.397	+	
Buenaventura (Valle del Cauca)	14.986	15.069	15.019	+		Sincelejo, Nuevo Mercado	34.881	42.560	38.408	=	
Cali, La Floresta	15.890	16.243	16.008	+		Tuluá (Valle del Cauca)	38.393	40.179	39.484	+	
Cali, Santa Elena	15.972	16.667	16.435	+		Valledupar, Mercado Nuevo	38.095	38.690	38.393	=	
Cali, Siloé	16.667	16.667	16.667	+		Villavicencio, CAV	37.143	42.024	39.246	-	
Cartagena, Bazurto	13.258	13.636	13.447	=							
Cartago (Valle del Cauca)	14.028	14.139	14.088	+		<b>Harina de trigo</b>					
Cúcuta, Cenabastos	15.556	15.694	15.625	-		Barranquilla, Barranquillita	2.775	2.810	2.787	+	
Cúcuta, La Nueva Sexta	12.311	13.826	12.816	-		Barranquilla, Granabastos	2.877	2.920	2.899	-	
Florencia (Cauquetá)	16.111	16.389	16.278	-		Bogotá, D.C., Corabastos	3.200	3.240	3.217	-	
Ibagué, Plaza La 21	13.875	14.236	14.007	+		Bogotá, D.C., Paloquemao	3.700	4.100	3.907	+	
Manizales, Centro Galerías	14.500	14.514	14.507	=		Bogotá, D.C., Plaza España	3.360	3.430	3.394	+	
Medellín, Central Mayorista de Antioquia	13.228	14.306	13.754	=		Bogotá, D.C., Plaza Las Flores	4.400	5.000	4.667	-	
Medellín, Plaza Minorista "José María Villa"	13.416	13.568	13.478	+		Bucaramanga, Centroabastos	4.000	4.240	4.107	=	
Montería, Mercado del Sur	13.636	14.394	13.826	=		Bucaramanga, Mercados del centro	4.240	4.520	4.380	=	
Neiva, Surabastos	14.444	15.972	15.208	-		Buenaventura (Valle del Cauca)	3.416	3.456	3.437	+	
Palmira (Valle del Cauca)	15.066	15.184	15.125	+		Cali, La Floresta	5.200	5.360	5.253	+	
Pamplona (Norte de Santander)	14.360	14.360	14.360	=		Cali, Santa Elena	4.400	4.600	4.533	-	
Pereira, Mercasa	17.925	18.472	18.212	+		Cali, Siloé	5.040	5.200	5.147	-	
Popayán, Plaza de mercado del barrio Bolívar	14.778	15.000	14.903	=		Cartagena, Bazurto	3.040	3.100	3.055	-	
Santa Marta (Magdalena)	13.182	16.000	14.356	=		Cartago (Valle del Cauca)	2.960	3.040	2.997	-	
Sincelejo, Nuevo Mercado	13.258	13.636	13.400	+		Cúcuta, Cenabastos	3.300	3.600	3.400	+	
Tuluá (Valle del Cauca)	14.861	15.139	15.023	+		Cúcuta, La Nueva Sexta	3.300	3.600	3.400	=	
Valledupar, Mercado Nuevo	12.500	13.258	12.879	=		Florencia (Cauquetá)	3.600	4.000	3.787	-	
Villavicencio, CAV	12.727	14.394	13.854	=		Ibagué, Plaza La 21	3.024	3.184	3.126	-	
						Manizales, Centro Galerías	3.120	3.200	3.174	=	
<b>Gelatina</b>						Medellín, Central Mayorista de Antioquia	3.888	4.008	3.932	+	
Barranquilla, Barranquillita	39.345	39.583	39.484	+		Medellín, Plaza Minorista "José María Villa"	3.992	4.080	4.028	+	
Barranquilla, Granabastos	36.310	38.095	37.314	-		Montería, Mercado del Sur	3.360	3.680	3.520	=	
Bogotá, D.C., Corabastos	37.857	39.107	38.646	-		Neiva, Surabastos	3.120	3.200	3.160	-	
Bogotá, D.C., Plaza España	40.327	41.488	40.933	+		Palmira (Valle del Cauca)	4.800	4.960	4.920	+	
Bucaramanga, Centroabastos	37.619	40.119	38.710	=		Pamplona (Norte de Santander)	3.300	3.300	3.300	=	
Bucaramanga, Mercados del centro	39.286	40.000	39.643	+		Pasto, El Potrerillo	3.200	3.440	3.340	-	
Cali, La Floresta	42.857	43.452	43.056	+		Pereira, Mercasa	4.000	4.760	4.487	=	
Cali, Santa Elena	38.690	41.667	40.675	-		Popayán, Plaza de mercado del barrio Bolívar	3.904	4.000	3.957	+	
Cali, Siloé	42.857	44.643	43.452	=		Santa Marta (Magdalena)	3.232	3.348	3.290	-	
Cartagena, Bazurto	39.881	40.000	39.911	=		Sincelejo, Nuevo Mercado	2.720	3.200	2.918	+	
Cartago (Valle del Cauca)	42.262	42.857	42.619	-		Tuluá (Valle del Cauca)	3.000	3.120	3.067	+	
Cúcuta, Cenabastos	38.690	41.667	40.079	-		Valledupar, Mercado Nuevo	3.292	3.333	3.319	=	
Cúcuta, La Nueva Sexta	38.690	39.881	39.087	=		Villavicencio, CAV	3.320	3.625	3.528	-	
Ibagué, Plaza La 21	37.619	37.857	37.738	+							
Manizales, Centro Galerías	38.690	41.548	39.702	=		<b>Harina precocida de maíz</b>					
Medellín, Central Mayorista de Antioquia	34.226	35.119	34.598	=		Arauca (Arauca)	3.000	3.500	3.250	=	
Medellín, Plaza Minorista "José María Villa"	34.524	35.417	35.030	=		Armenia, Mercar	5.358	5.417	5.388	=	

**Cuadro 10.** Mercados mayoristas. Precios de venta de productos procesados (continuación)  
2023 (16 al 22 de diciembre)

Productos y mercados	Pesos por kilogramo				Tendencia	Productos y mercados	Pesos por kilogramo				Tendencia
	Mínimo	Máximo	Medio				Mínimo	Máximo	Medio		
<b>Harina precocida de maíz (continuación)</b>						<b>Jugo instantáneo (sobre) (continuación)</b>					
Barranquilla, Barranquillita	3.100	3.160	3.131		+	Cali, Siloé	34.722	36.111	35.648		=
Barranquilla, Granabastos	3.333	3.500	3.427		+	Cartagena, Bazurto	33.333	33.333	33.333		-
Bogotá, D.C., Corabastos	3.750	3.883	3.839		-	Cartago (Valle del Cauca)	34.444	34.722	34.630		+
Bogotá, D.C., Paloquemao	4.900	5.200	5.100		+	Ibagué, Plaza La 21	32.778	33.056	32.917		+
Bogotá, D.C., Plaza España	4.042	4.383	4.222		+	Medellín, Central Mayorista de Antioquia	31.944	32.500	32.222		=
Bogotá, D.C., Plaza Las Flores	4.400	5.000	4.667		-	Medellín, Plaza Minorista "José María Villa"	32.500	33.056	32.778		+
Bucaramanga, Centroabastos	3.250	3.500	3.389		=	Montería, Mercado del Sur	33.333	34.722	33.681		=
Bucaramanga, Mercados del centro	3.500	3.583	3.542		=	Palmira (Valle del Cauca)	34.722	34.722	34.722		=
Buenaventura (Valle del Cauca)	4.304	4.320	4.315		-	Pasto, El Potrerillo	32.778	36.111	33.889		-
Cali, La Floresta	5.208	5.417	5.347		=	Popayán, Plaza de mercado del barrio Bolívar	33.333	34.167	33.611		+
Cali, Santa Elena	4.600	4.800	4.667		+	Santa Marta (Magdalena)	33.389	35.000	34.463		-
Cali, Siloé	5.208	5.417	5.278		=	Sincelejo, Nuevo Mercado	32.500	33.333	32.986		=
Cartagena, Bazurto	4.000	4.167	4.083		+	Tuluá (Valle del Cauca)	33.056	34.722	33.981		=
Cartago (Valle del Cauca)	4.536	4.592	4.564		+	Valledupar, Mercado Nuevo	31.944	33.333	32.685		=
Cúcuta, Cenabastos	3.100	3.300	3.217		+	Villavicencio, CAV	31.944	36.111	33.681		-
Cúcuta, La Nueva Sexta	3.100	3.300	3.167		-						
Ibagué, Plaza La 21	3.467	3.633	3.546		+	<b>Lomitos de atún en lata</b>					
Manizales, Centro Galerías	4.417	4.667	4.500		=	Armenia, Mercar	36.845	36.905	36.875		=
Montería, Mercado del Sur	4.417	5.000	4.688		+	Barranquilla, Barranquillita	38.720	39.107	38.864		+
Neiva, Surabastos	3.333	3.500	3.417		=	Bogotá, D.C., Corabastos	27.559	29.412	28.814		-
Palmira (Valle del Cauca)	5.000	5.000	5.000		-	Bogotá, D.C., Plaza España	30.453	30.909	30.697		-
Pamplona (Norte de Santander)	3.200	3.200	3.200		=	Bucaramanga, Centroabastos	35.417	35.714	35.565		+
Pasto, El Potrerillo	3.440	3.920	3.620		=	Bucaramanga, Mercados del centro	31.066	31.127	31.097		=
Pereira, Mercasa	3.900	4.678	4.226		=	Buenaventura (Valle del Cauca)	45.664	46.094	45.864		+
Popayán, Plaza de mercado del barrio Bolívar	4.320	4.496	4.405		+	Cali, La Floresta	30.025	30.637	30.229		+
Santa Marta (Magdalena)	3.250	3.400	3.329		=	Cali, Santa Elena	32.475	33.088	32.680		=
Sincelejo, Nuevo Mercado	3.967	4.042	4.002		+	Cali, Siloé	33.088	33.088	33.088		+
Tuluá (Valle del Cauca)	3.776	4.160	4.032		+	Cartago (Valle del Cauca)	31.250	31.618	31.471		+
Valledupar, Mercado Nuevo	3.000	3.167	3.089		=	Cúcuta, Cenabastos	29.412	31.005	30.147		-
Villavicencio, CAV	3.500	3.583	3.528		-	Cúcuta, La Nueva Sexta	30.637	31.618	30.964		+
						Medellín, Central Mayorista de Antioquia	32.682	33.073	32.920		=
						Medellín, Plaza Minorista "José María Villa"	32.669	33.073	32.891		+
						Montería, Mercado del Sur	33.529	34.118	33.824		=
						Neiva, Surabastos	37.798	38.690	38.244		-
						Palmira (Valle del Cauca)	32.353	32.475	32.384		+
						Pamplona (Norte de Santander)	28.922	28.922	28.922		-
						Pereira, Mercasa	37.857	39.214	38.310		=
						Popayán, Plaza de mercado del barrio Bolívar	32.738	33.095	32.905		-
						Santa Marta (Magdalena)	26.624	27.647	27.022		=
						Tuluá (Valle del Cauca)	28.799	30.392	29.596		=
						Villavicencio, CAV	34.940	38.051	36.283		-
						<b>Maíz enlatado</b>					
						Medellín, Central Mayorista de Antioquia	19.020	19.216	19.100		=
						<b>Manteca</b>					
						Armenia, Mercar	8.850	9.000	8.925		=
						Bogotá, D.C., Corabastos	6.653	7.000	6.800		-
						Bogotá, D.C., Paloquemao	7.520	8.133	7.773		+
						Bogotá, D.C., Plaza España	7.467	7.583	7.520		+



**Cuadro 10.** Mercados mayoristas. Precios de venta de productos procesados (continuación)  
2023 (16 al 22 de diciembre)

Productos y mercados	Pesos por kilogramo				Tendencia	Productos y mercados	Pesos por kilogramo				Tendencia
	Mínimo	Máximo	Medio				Mínimo	Máximo	Medio		
<b>Manteca (continuación)</b>						<b>Mayonesa doy pack (continuación)</b>					
Bogotá, D.C., Plaza Las Flores	7.200	7.333	7.289	-		Cúcuta, Cenabastos	13.235	13.725	13.562	-	
Buenaventura (Valle del Cauca)	9.600	9.850	9.683	+		Cúcuta, La Nueva Sexta	13.725	14.706	14.379	=	
Cartago (Valle del Cauca)	8.400	8.960	8.603	-		Ibagué, Plaza La 21	17.895	18.842	18.395	+	
Florencia (Cauquetá)	9.100	9.200	9.167	+		Manizales, Centro Galerías	17.708	17.917	17.847	=	
Ibagué, Plaza La 21	7.800	7.900	7.850	=		Medellín, Central Mayorista de Antioquia	24.671	25.219	24.956	-	
Manizales, Centro Galerías	11.070	12.000	11.690	=		Palmira (Valle del Cauca)	20.417	20.486	20.460	-	
Neiva, Surabastos	7.700	9.500	8.600	+		Popayán, Plaza de mercado del barrio Bolívar	18.772	24.561	21.612	=	
Palmira (Valle del Cauca)	15.000	15.000	15.000	=		Santa Marta (Magdalena)	12.541	13.138	12.874	=	
Pamplona (Norte de Santander)	11.417	11.417	11.417	=		Sincelejo, Nuevo Mercado	17.188	18.056	17.665	-	
Popayán, Plaza de mercado del barrio Bolívar	8.000	8.300	8.163	=		Tuluá (Valle del Cauca)	17.708	24.804	21.412	+	
Tuluá (Valle del Cauca)	13.740	14.250	14.030	+		Valledupar, Mercado Nuevo	18.056	18.056	18.056	=	
						Villavicencio, CAV	17.500	19.931	18.628	=	
<b>Margarina</b>						<b>Mostaza doy pack</b>					
Barranquilla, Barranquillita	16.583	16.958	16.792	+		Barranquilla, Barranquillita	13.606	13.977	13.803	+	
Barranquilla, Granabastos	18.333	19.917	19.042	+		Barranquilla, Granabastos	13.636	14.015	13.889	-	
Bogotá, D.C., Corabastos	14.000	15.110	14.383	+		Sincelejo, Nuevo Mercado	12.879	14.015	13.542	-	
Bogotá, D.C., Plaza España	15.350	15.570	15.440	-							
Bogotá, D.C., Plaza Las Flores	15.400	16.000	15.800	-		<b>Panela cuadrada blanca</b>					
Bucaramanga, Centroabastos	17.000	17.100	17.050	=		Barranquilla, Barranquillita	4.283	4.487	4.396	+	
Bucaramanga, Mercados del centro	15.600	15.800	15.700	=		Barranquilla, Granabastos	3.444	3.767	3.622	-	
Cali, La Floresta	26.500	27.000	26.833	+		Bucaramanga, Centroabastos	3.500	3.714	3.643	=	
Cali, Siloé	26.500	27.000	26.833	=		Charalá (Santander)	3.063	3.125	3.083	-	
Cartago (Valle del Cauca)	24.205	25.511	24.905	+		Güepsa (Santander)	2.750	2.870	2.818	-	
Ibagué, Plaza La 21	14.080	14.190	14.135	+		Ibagué, Plaza La 21	3.333	3.389	3.361	+	
Manizales, Centro Galerías	15.500	16.800	16.300	=		Medellín, Central Mayorista de Antioquia	3.867	4.625	4.268	+	
Medellín, Central Mayorista de Antioquia	14.300	14.500	14.380	=		Moniquirá (Boyacá)	3.125	3.214	3.165	-	
Medellín, Plaza Minorista "José María Villa"	14.400	14.590	14.480	+		San Gil (Santander)	2.750	3.000	2.825	+	
Neiva, Surabastos	11.333	12.083	11.708	+		Santa Marta (Magdalena)	3.467	3.600	3.533	+	
Palmira (Valle del Cauca)	26.000	26.500	26.325	-		Santana (Boyacá)	2.750	2.850	2.800	-	
Pamplona (Norte de Santander)	14.400	14.400	14.400	=		Sincelejo, Nuevo Mercado	3.250	3.450	3.300	=	
Pereira, Mercasa	18.000	22.418	20.273	+		Tunja, Complejo de Servicios del Sur	3.357	3.571	3.452	-	
Popayán, Plaza de mercado del barrio Bolívar	22.500	22.890	22.630	+		Valledupar, Mercado Nuevo	3.056	3.111	3.083	=	
Santa Marta (Magdalena)	18.000	20.727	19.020	=		Vélez (Santander)	2.750	2.850	2.798	-	
Tuluá (Valle del Cauca)	24.886	27.727	26.462	+							
Villavicencio, CAV	13.400	14.190	13.795	+		<b>Panela cuadrada morena</b>					
						Bogotá, D.C., Corabastos	3.150	3.318	3.223	-	
<b>Mayonesa doy pack</b>						Bogotá, D.C., Paloquemao	3.760	4.000	3.870	+	
Armenia, Mercar	15.278	16.111	15.694	=		Bogotá, D.C., Plaza España	3.463	3.585	3.516	+	
Barranquilla, Barranquillita	18.330	18.438	18.367	+		Bogotá, D.C., Plaza Las Flores	3.450	3.700	3.550	+	
Barranquilla, Granabastos	13.611	14.167	13.889	-		Bucaramanga, Centroabastos	3.840	3.967	3.924	+	
Bogotá, D.C., Corabastos	18.264	19.097	18.773	+		Bucaramanga, Mercados del centro	4.333	4.400	4.367	=	
Bogotá, D.C., Plaza España	17.882	19.705	18.692	+		Caparrapí (Cundinamarca)	2.800	2.900	2.883	+	
Bucaramanga, Centroabastos	13.004	15.167	13.964	=		Charalá (Santander)	2.938	3.000	2.979	+	
Bucaramanga, Mercados del centro	14.250	14.417	14.333	=		Consacá (Nariño)	3.000	3.000	3.000	+	
Buenaventura (Valle del Cauca)	17.361	20.833	19.158	-		Cúcuta, Cenabastos	3.175	3.373	3.274	+	
Cali, La Floresta	20.833	21.528	21.296	+		Cúcuta, La Nueva Sexta	2.778	2.827	2.811	+	
Cali, Santa Elena	20.833	20.833	20.833	=		Florencia (Cauquetá)	1.933	1.950	1.939	-	
Cali, Siloé	21.875	22.569	22.338	+		Güepsa (Santander)	2.350	2.470	2.418	-	
Cartagena, Bazurto	17.361	18.056	17.795	=		Moniquirá (Boyacá)	3.125	3.194	3.160	-	
Cartago (Valle del Cauca)	17.535	18.299	17.905	+		Montería, Mercado del Sur	2.429	2.571	2.500	-	

**Cuadro 10.** Mercados mayoristas. Precios de venta de productos procesados (continuación)  
2023 (16 al 22 de diciembre)

Productos y mercados	Pesos por kilogramo				Tendencia	Productos y mercados	Pesos por kilogramo				Tendencia
	Mínimo	Máximo	Medio				Mínimo	Máximo	Medio		
<b>Panela cuadrada morena (continuación)</b>						<b>Pastas alimenticias (continuación)</b>					
Neiva, Surabastos	3.600	3.600	3.600	-		Barranquilla, Granabastos	6.833	7.167	7.017	+	
Nocaima (Cundinamarca)	2.700	2.800	2.788	+		Bogotá, D.C., Corabastos	7.400	7.600	7.500	+	
Pamplona (Norte de Santander)	3.590	3.657	3.624	=		Bogotá, D.C., Plaza España	7.750	8.417	8.094	+	
Pasto, El Potrerillo	3.120	3.280	3.200	+		Bogotá, D.C., Plaza Las Flores	7.000	8.333	7.778	-	
Popayán, Plaza de mercado del barrio Bolívar	4.333	4.500	4.417	=		Bucaramanga, Centroabastos	7.280	7.520	7.413	=	
San Gil (Santander)	2.650	2.700	2.675	+		Bucaramanga, Mercados del centro	7.200	7.440	7.320	=	
Sandoná (Nariño)	3.100	3.100	3.100	=		Buenaventura (Valle del Cauca)	7.833	8.021	7.924	+	
Santana (Boyacá)	2.350	2.450	2.400	-		Cali, La Floresta	7.500	7.917	7.778	=	
Tuluá (Valle del Cauca)	4.750	4.808	4.783	+		Cali, Santa Elena	7.500	7.833	7.611	+	
Vélez (Santander)	2.350	2.450	2.398	-		Cali, Siloé	7.500	7.917	7.778	=	
Villavicencio, CAV	3.750	4.100	3.963	+		Cartagena, Bazurto	6.500	6.833	6.667	+	
Villeta (Cundinamarca)	2.600	2.750	2.688	+		Cartago (Valle del Cauca)	6.450	6.550	6.494	-	
<b>Panela en pastilla</b>						Cúcuta, Cenabastos	3.833	4.167	3.944	+	
Caparrapí (Cundinamarca)	3.000	3.177	3.107	+		Cúcuta, La Nueva Sexta	4.500	4.500	4.500	=	
Nocaima (Cundinamarca)	3.333	3.333	3.333	+		Florencia (Caquetá)	5.567	6.167	5.856	-	
San Sebastián de Mariquita (Tolima)	3.000	3.000	3.000	-		Ibagué, Plaza La 21	8.000	8.250	8.125	+	
Villeta (Cundinamarca)	3.188	3.250	3.203	+		Medellín, Central Mayorista de Antioquia	7.933	8.317	8.104	+	
<b>Panela redonda blanca</b>						Medellín, Plaza Minorista "José María Villa"	7.667	7.967	7.804	+	
Cartagena, Bazurto	3.900	4.000	3.963	+		Montería, Mercado del Sur	7.200	7.600	7.400	=	
Medellín, Central Mayorista de Antioquia	3.650	3.700	3.675	+		Neiva, Surabastos	8.167	8.500	8.333	=	
San Sebastián de Mariquita (Tolima)	2.800	2.900	2.850	+		Palmira (Valle del Cauca)	8.125	8.333	8.229	+	
Sincelejo, Nuevo Mercado	4.071	4.143	4.119	=		Pamplona (Norte de Santander)	4.417	4.500	4.458	=	
<b>Panela redonda morena</b>						Pereira, Mercasa	6.783	6.920	6.852	=	
Ancuya (Nariño)	2.900	3.000	2.989	+		Popayán, Plaza de mercado del barrio Bolívar	7.250	7.367	7.317	=	
Armenia, Mercar	4.521	4.583	4.552	++		Santa Marta (Magdalena)	7.642	7.958	7.811	-	
Buenaventura (Valle del Cauca)	4.650	4.692	4.669	+		Sincelejo, Nuevo Mercado	6.400	7.216	6.694	=	
Cali, La Floresta	5.333	5.417	5.389	+		Tuluá (Valle del Cauca)	6.833	7.000	6.917	+	
Cali, Santa Elena	5.208	5.417	5.347	+		Valledupar, Mercado Nuevo	6.000	6.333	6.194	=	
Cali, Siloé	5.500	5.625	5.583	=		Villavicencio, CAV	7.633	8.600	8.046	=	
Caparrapí (Cundinamarca)	3.021	3.177	3.112	+		<b>Sal yodada</b>					
Cartago (Valle del Cauca)	4.708	4.729	4.715	+		Armenia, Mercar	1.920	2.064	1.992	=	
Consacá (Nariño)	3.000	3.000	3.000	+		Barranquilla, Barranquillita	2.032	2.076	2.057	+	
Manizales, Centro Galerías	3.917	3.958	3.948	+		Barranquilla, Granabastos	1.840	2.008	1.936	+	
Medellín, Central Mayorista de Antioquia	3.333	3.700	3.535	+		Bogotá, D.C., Corabastos	1.900	1.990	1.947	-	
Medellín, Plaza Minorista "José María Villa"	3.250	3.333	3.296	-		Bogotá, D.C., Paloquemao	2.125	2.200	2.167	-	
Montería, Mercado del Sur	3.200	3.500	3.300	-		Bogotá, D.C., Plaza España	2.083	2.133	2.102	+	
Palmira (Valle del Cauca)	3.625	3.667	3.656	+		Bogotá, D.C., Plaza Las Flores	2.200	2.300	2.233	-	
Pereira, Mercasa	4.600	4.860	4.757	=		Bucaramanga, Centroabastos	1.875	2.050	1.942	=	
San Sebastián de Mariquita (Tolima)	2.800	2.800	2.800	+		Buenaventura (Valle del Cauca)	1.760	1.840	1.813	+	
Sandoná (Nariño)	2.944	3.100	3.042	+		Cali, La Floresta	2.080	2.120	2.107	=	
Tuluá (Valle del Cauca)	4.550	4.763	4.688	-		Cali, Santa Elena	2.000	2.040	2.013	=	
Yolombó (Antioquia)	3.417	3.600	3.508	+		Cali, Siloé	2.080	2.120	2.107	+	
<b>Pastas alimenticias</b>						Cartagena, Bazurto	880	880	880	-	
Arauca (Arauca)	4.150	4.158	4.154	=		Cartago (Valle del Cauca)	1.960	2.000	1.987	-	
Armenia, Mercar	7.600	8.000	7.800	=		Cúcuta, Cenabastos	1.950	2.000	1.983	+	
Barranquilla, Barranquillita	6.817	6.883	6.856	+		Cúcuta, La Nueva Sexta	1.900	1.950	1.933	-	
						Ibagué, Plaza La 21	1.968	1.992	1.976	+	
						Manizales, Centro Galerías	2.000	2.080	2.040	=	
						Medellín, Central Mayorista de Antioquia	1.912	1.960	1.940	=	
						Medellín, Plaza Minorista "José María Villa"	1.888	1.992	1.940	+	

**Cuadro 10.** Mercados mayoristas. Precios de venta de productos procesados (conclusión) 2023 (16 al 22 de diciembre)

Productos y mercados	Pesos por kilogramo				Tendencia	Productos y mercados	Pesos por kilogramo				Tendencia
	Mínimo	Máximo	Medio	Precios			Mínimo	Máximo	Medio	Precios	
<b>Sal yodada (continuación)</b>						<b>Sardinas en lata</b>					
Montería, Mercado del Sur	1.920	2.000	1.980		=	Armenia, Mercar	17.157	17.216	17.186		=
Neiva, Surabastos	2.040	2.160	2.100		+	Barranquilla, Barranquillita	14.593	14.688	14.638		+
Palmira (Valle del Cauca)	2.000	2.000	2.000		=	Barranquilla, Granabastos	15.147	15.294	15.221		+
Pamplona (Norte de Santander)	1.850	1.850	1.850		=	Bogotá, D.C., Corabastos	17.451	18.583	17.894		+
Pasto, El Potrerillo	1.900	1.950	1.933		+	Bogotá, D.C., Plaza España	16.912	17.137	17.033		-
Pereira, Mercasa	1.800	2.100	1.990		=	Cali, La Floresta	14.216	14.706	14.379		+
Popayán, Plaza de mercado del barrio Bolívar	1.968	2.000	1.989		+	Cali, Santa Elena	17.892	18.382	18.137		=
Santa Marta (Magdalena)	2.000	2.072	2.024		=	Cali, Siloé	14.706	14.706	14.706		+
Sincelejo, Nuevo Mercado	1.920	2.000	1.940		+	Cartagena, Bazurto	11.176	11.275	11.201		-
Tuluá (Valle del Cauca)	1.992	2.040	2.011		+	Cartago (Valle del Cauca)	16.863	18.431	17.876		+
Tunjá, Complejo de Servicios del Sur	1.000	2.000	1.475		+	Cúcuta, Cenabastos	16.667	18.137	17.320		-
Valledupar, Mercado Nuevo	2.000	2.000	2.000		=	Cúcuta, La Nueva Sexta	18.333	18.431	18.382		-
Villavicencio, CAV	1.975	2.450	2.169		+	Manizales, Centro Galerías	16.471	16.569	16.503		=
<b>Salsa de tomate doy pack</b>						Medellín, Central Mayorista de Antioquia	9.794	10.049	9.891		=
Armenia, Mercar	15.278	16.111	15.694		=	Montería, Mercado del Sur	13.412	13.647	13.569		=
Barranquilla, Barranquillita	18.542	18.646	18.600		+	Palmira (Valle del Cauca)	18.137	18.627	18.407		-
Barranquilla, Granabastos	13.833	14.167	13.963		-	Pamplona (Norte de Santander)	17.157	17.353	17.255		=
Bogotá, D.C., Corabastos	18.264	19.097	18.773		+	Pereira, Mercasa	17.059	18.049	17.554		=
Bogotá, D.C., Plaza España	17.882	19.705	18.692		+	Popayán, Plaza de mercado del barrio Bolívar	12.990	13.333	13.134		+
Bucaramanga, Centroabastos	12.292	18.421	14.836		=	Santa Marta (Magdalena)	11.294	11.953	11.625		=
Bucaramanga, Mercados del centro	12.917	13.167	13.042		=	Sincelejo, Nuevo Mercado	10.294	11.324	10.767		-
Buenaventura (Valle del Cauca)	18.229	18.403	18.299		=	Tuluá (Valle del Cauca)	16.667	19.500	18.199		+
Cali, La Floresta	20.833	21.528	21.065		-	Villavicencio, CAV	16.471	18.118	17.382		-
Cali, Santa Elena	20.833	20.833	20.833		=	<b>Sopa de pollo (caja)</b>					
Cali, Siloé	21.875	22.569	22.106		=	Bogotá, D.C., Corabastos	24.553	24.872	24.713		+
Cartagena, Bazurto	17.361	18.056	17.795		=	Bogotá, D.C., Paloquemao	29.853	31.928	30.811		+
Cartago (Valle del Cauca)	17.535	18.056	17.859		+	Bogotá, D.C., Plaza España	24.681	25.782	25.282		-
Cúcuta, Cenabastos	13.235	13.725	13.562		-	<b>Vinagre</b>					
Cúcuta, La Nueva Sexta	14.706	14.706	14.706		+	Barranquilla, Barranquillita	1.992	2.025	2.007		+
Ibagué, Plaza La 21	19.000	19.750	19.438		+	Barranquilla, Granabastos	1.792	1.958	1.871		-
Manizales, Centro Galerías	17.708	17.917	17.847		=	Bucaramanga, Centroabastos	2.000	2.083	2.033		=
Medellín, Central Mayorista de Antioquia	17.188	23.289	20.212		+	Bucaramanga, Mercados del centro	3.167	3.333	3.250		=
Medellín, Plaza Minorista "José María Villa"	17.014	17.535	17.248		=	Cartagena, Bazurto	1.417	1.500	1.469		=
Montería, Mercado del Sur	19.380	20.349	19.985		=	Cúcuta, Cenabastos	2.167	2.250	2.222		-
Palmira (Valle del Cauca)	20.139	20.833	20.486		-	Cúcuta, La Nueva Sexta	2.167	2.292	2.208		-
Popayán, Plaza de mercado del barrio Bolívar	12.917	16.425	14.669		=	Montería, Mercado del Sur	1.667	1.800	1.708		=
Santa Marta (Magdalena)	12.035	13.235	12.737		=	Pamplona (Norte de Santander)	1.833	1.833	1.833		=
Sincelejo, Nuevo Mercado	17.188	17.708	17.405		-	Santa Marta (Magdalena)	1.483	1.558	1.514		=
Tuluá (Valle del Cauca)	17.778	19.990	19.111		-	Sincelejo, Nuevo Mercado	1.250	1.417	1.344		=
Valledupar, Mercado Nuevo	18.056	18.056	18.056		=	Valledupar, Mercado Nuevo	1.333	1.500	1.389		=
Villavicencio, CAV	17.500	19.931	18.628		=						

**TENDENCIAS**

---	-	+	+++
Variación mayor al -20 %	Variación entre 0 % y -10 %	Variación entre 0 % y 10 %	Variación mayor al 20 %
--	=	++	n. d.
Variación entre -10 % y -20 %	Variación igual a 0 %	Variación entre 10 % y 20 %	No determinado



@DANE\_Colombia



/DANEColombia



/DANEColombia



@DANEColombia

**SIPSA**

SISTEMA DE INFORMACIÓN  
DE PRECIOS Y ABASTECIMIENTO  
DEL SECTOR AGROPECUARIO

[www.dane.gov.co](http://www.dane.gov.co)