

Bitácora Semanal

4 de diciembre de 2023

Semana 49



Dirección de Análisis
Macroeconómico y Sectorial

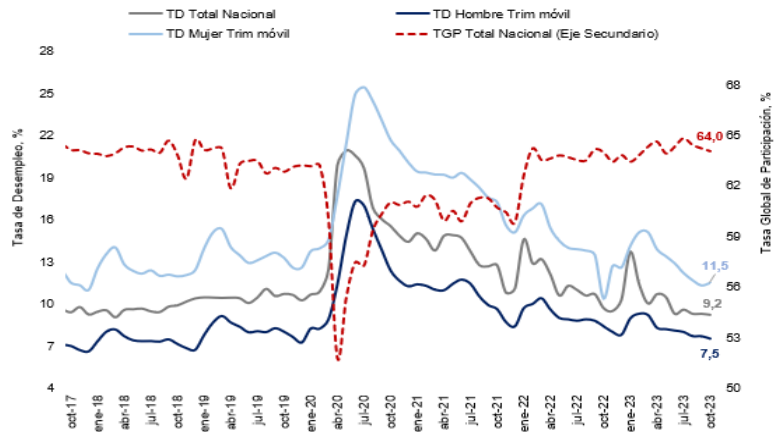
Temas en esta edición:

1. Desempleo - Octubre
2. Precios de los *Commodities*
3. Variables Financieras
4. Tasas de Interés

Desempleo – Octubre

En el mes de octubre la tasa de desempleo en su serie original fue de 9,2%, lo que significó una disminución de 0,5 pps frente a octubre de 2022. La tasa global de participación se ubicó en 64,0%, lo que representó un incremento de 0,1 pps frente al mismo mes un año atrás. Por otra parte, la tasa de desempleo para las mujeres fue de 11,7% y para los hombres de 7,7% en el trimestre móvil julio – septiembre, lo cual representó una disminución de 1,9 pps y 1,1 pps respectivamente frente al mismo trimestre móvil del año anterior (Gráfico 1).

Gráfico 1. Desempleo trimestre móvil julio – septiembre



Fuente: Fedesarrollo.

Bitácora Semanal

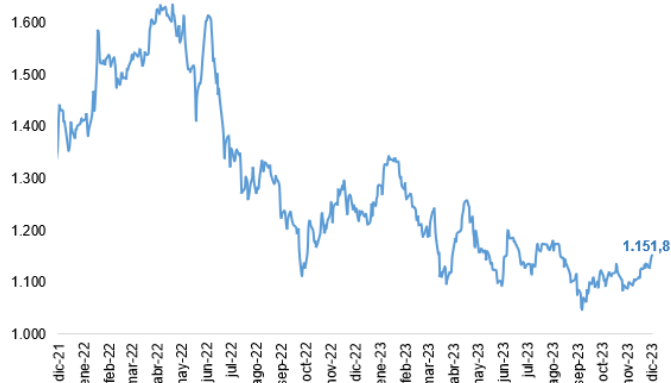
4 de diciembre de 2023

Semana 49



El 1 de diciembre, el índice del mercado bursátil colombiano incrementó 1,44% respecto a la semana anterior y se ubicó en 1.151,8.

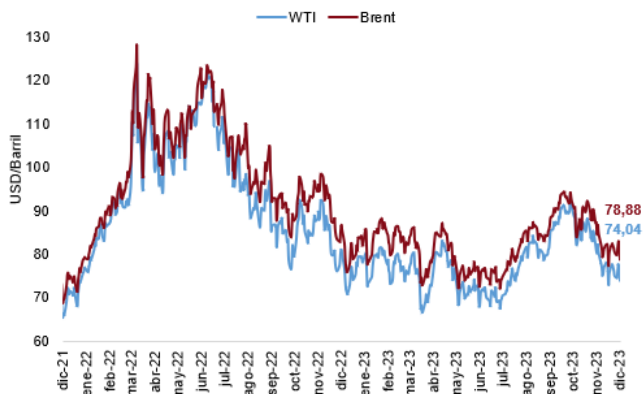
Índice COLCAP



Fuente: Bolsa de Valores de Colombia

El 1 de diciembre los precios del petróleo WTI y Brent se ubicaron en 74,07 USD/barril y 78,88 USD/barril, lo que representó una disminución de 1,46% para el WTI y de 2,11% para el Brent.

Precio del petróleo (USD/barril)



Fuente: Bloomberg.

El 1 de diciembre el precio del oro registró un aumento semanal de 3,39%, alcanzando un valor de \$ 2.071,0 USD/onza.

Precio del oro (USD/onza)



Fuente: Bloomberg.

La tasa representativa del mercado se ubicó en \$4.045,2 el 1 de diciembre, con una apreciación de 1,2% frente a la semana anterior.

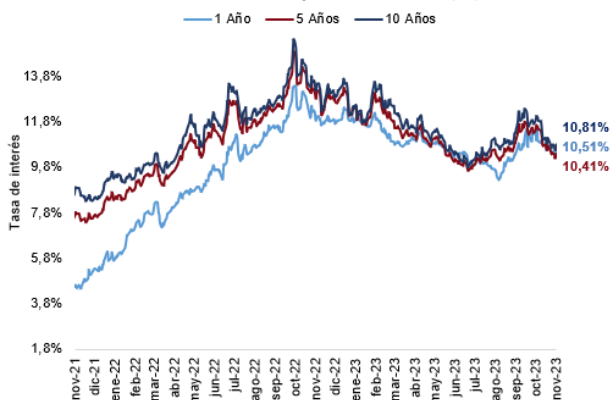
TRM



Fuente: Banco de la República

El 24 de noviembre las tasas de los TES a 1 y 10 años disminuyeron en 0,2 pbs y 0,2 pbs respectivamente frente a la semana anterior. Los TES a 1 año aumentaron en 0,2 pbs frente a la semana anterior.

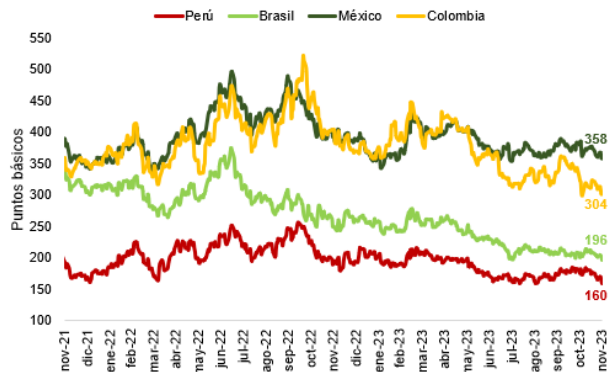
Tasas Cero Cupón a término (%)



Fuente: Banco de la República.

El 30 de noviembre el indicador de riesgo país tuvo una disminución semanal para Perú, Brasil, México y Colombia de 10 pbs, 7 pbs, 4 pbs y 11 pbs respectivamente frente a la semana anterior.

EMBIG



Fuente: JP Morgan

Bitácora Semanal

4 de diciembre de 2023

Semana 49



El 1 de diciembre, el índice bursátil Dow Jones incrementó 2,42% frente a la semana anterior y se ubicó en 36.3245,6.

Índice Dow Jones (DJI)



Fuente: Bloomberg.

El 1 de diciembre, el índice bursátil S&P500 registró un incremento semanal de 0,77% y se ubicó en 4.594,6.

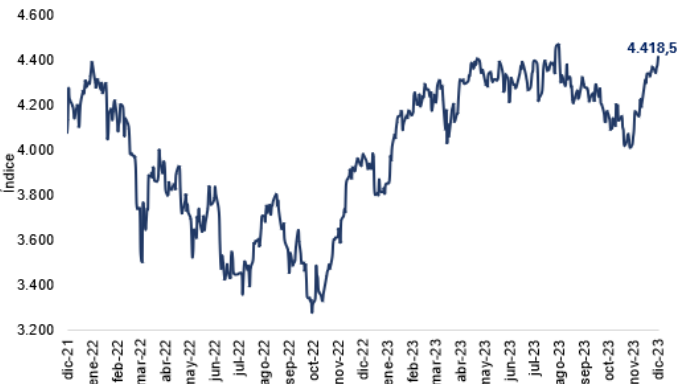
Índice S&P 500



Fuente: Bloomberg.

El 1 de diciembre, el índice bursátil Euro Stoxx 50 mostró un incremento semanal de 1,04% y se ubicó en 4.418,5x.

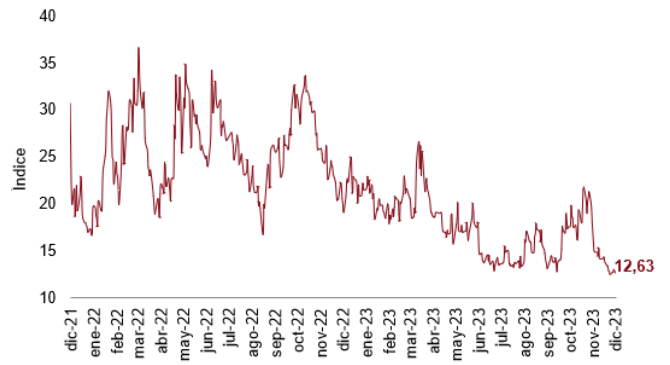
Índice Euro Stoxx 50



Fuente: Bloomberg.

El 1 de diciembre, el índice VIX mostró un aumento semanal de 1,36% y se ubicó en 12,63 reflejando un aumento de las expectativas de volatilidad del mercado internacional de renta variable.

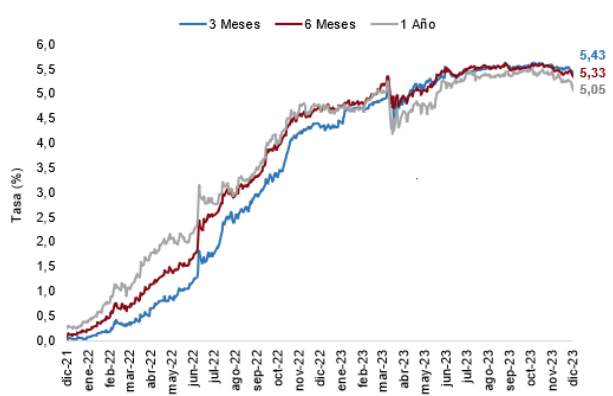
Índice VIX (CBOE)



Fuente: CBOE.

El 1 de diciembre las tasas de rendimiento de los bonos del tesoro a 3, 6 y 12 meses disminuyeron en 11 pbs, 12 pbs y 22 pbs respectivamente frente a la semana anterior.

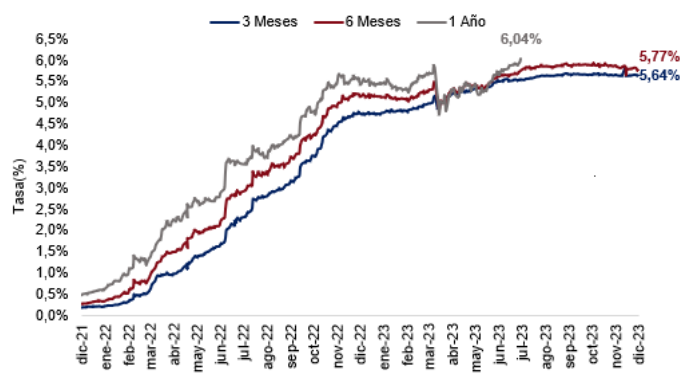
Tasas de rendimiento de los Bonos del Tesoro EE.UU



Fuente: U.S Treasury.

El 1 de diciembre la tasa LIBOR en el plazo de 3 meses y 6 meses presentaron una disminución semanal de 1 pbs y 5 pbs respectivamente. Mientras que la tasa LIBOR en el plazo de 12 meses se mantuvo constante.

Tasa LIBOR



Fuente: Banco de la República.