

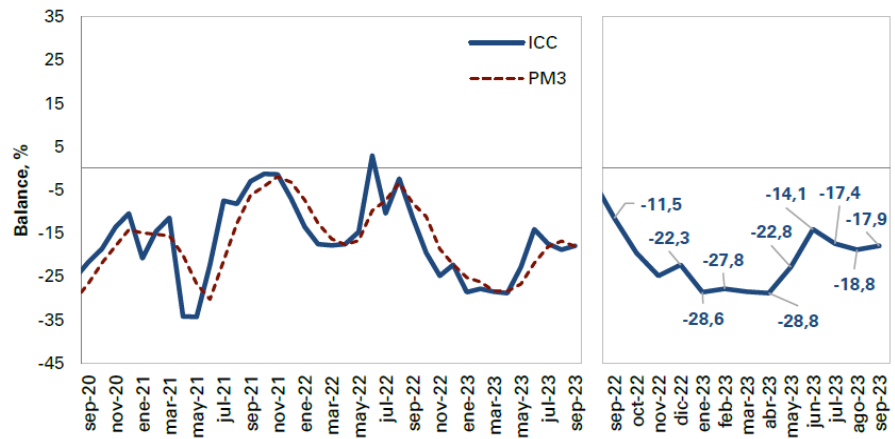
Temas en esta edición:

1. Encuesta de Opinión del Consumidor (EOC) – Septiembre
2. Comercio minorista (EMC) – Agosto
3. Precios de los *Commodities*
4. Variables Financieras
5. Tasas de Interés

Encuesta de Opinión del Consumidor (EOC) – Septiembre

En septiembre, el Índice de Confianza del Consumidor (ICC) registró un balance de -17,9%, lo que representa un incremento de 0,9 puntos porcentuales (pps) frente al mes anterior. Con relación a agosto de 2023, el incremento se debe a una mejoría de 2,7 pps en el Índice de Condiciones Económicas, la cual fue parcialmente compensada por una disminución de 0,3 pps en el índice de Expectativas del Consumidor.

Gráfico 1. Índice de Confianza al Consumidor (ICC)
(Balance, %)

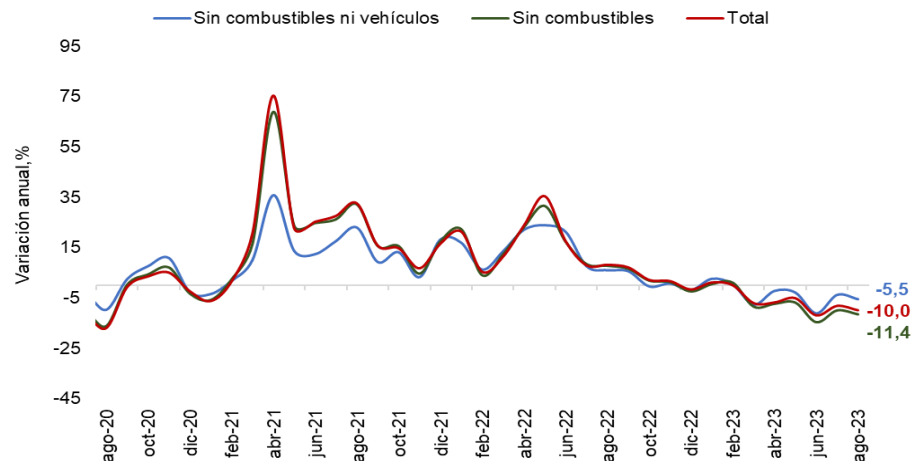


Fuente: Fedesarrollo.

Comercio minorista (EMC) - Agosto

En agosto, el EMC para el comercio minorista en su serie real se ubicó en 110,7. Esto significó una disminución de 10,0% con respecto al mismo mes del año pasado. Al excluir los combustibles, el EMC registra un valor de 109,3, lo cual representa una disminución de 11,4% frente al año anterior. Así mismo, el EMC sin vehículos ni combustibles registra un valor de 112,2, representando una disminución anual de 5,5%.

Gráfico 2. Ventas reales comercio minorista
(Variación anual, %)



Fuente: DANE.

Bitácora Semanal

17 de octubre de 2023

Semana 42



El 13 de octubre, el índice del mercado bursátil colombiano incrementó 1,30% respecto a la semana anterior y se ubicó en 1.116,3.

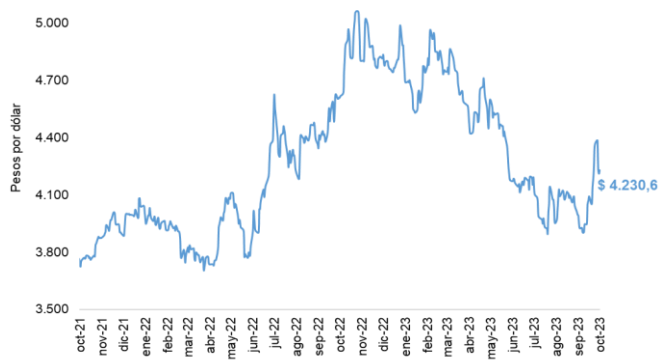
Índice COLCAP



Fuente: Bolsa de Valores de Colombia

La tasa representativa del mercado se ubicó en \$4.230,6 el 13 de octubre, con una apreciación de 2,95% frente a la semana anterior.

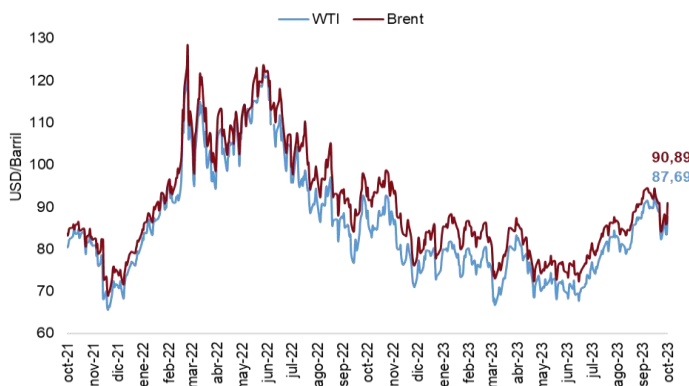
TRM



Fuente: Banco de la República

El 13 de octubre los precios del petróleo WTI y Brent se ubicaron en 87,69 USD/barril y 90,89 USD/barril, lo que representó un incremento de 5,92% para el WTI y de 7,46% para el Brent.

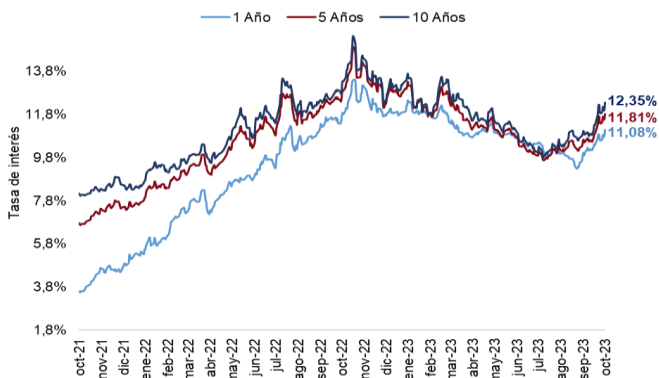
Precio del petróleo (USD/barril)



Fuente: Bloomberg.

El 6 de octubre las tasas de los TES a 1, 5 y 10 años incrementaron en 48 pbs, 41 pbs y 48 pbs respectivamente frente a la semana anterior.

Tasas Cero Cupón a término (%)



Fuente: Banco de la República.

El 13 de octubre el precio del oro registró un incremento semanal de 5,22%, alcanzando un valor de \$ 1.941,5 USD/onza.

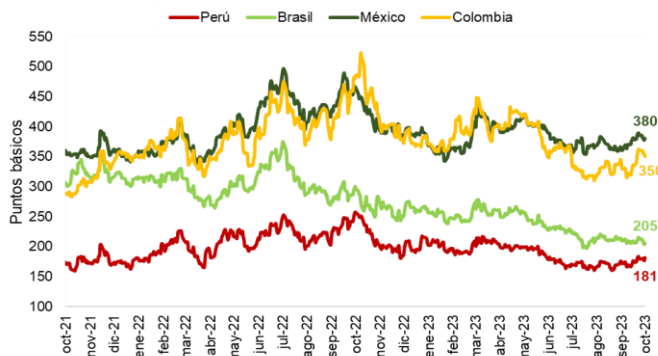
Precio del oro (USD/onza)



Fuente: Bloomberg.

El 13 de octubre el indicador de riesgo país tuvo una disminución semanal para Perú, Brasil, México y Colombia de 2 pbs, 10 pbs, 9 pbs y 12 pbs respectivamente frente a la semana anterior.

EMBIG



Fuente: JP Morgan

Bitácora Semanal

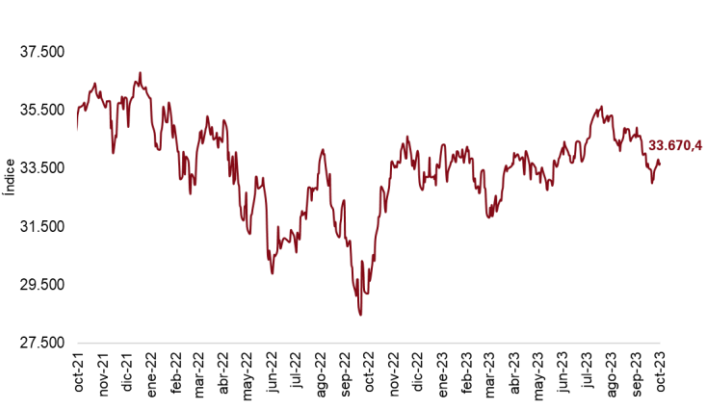
17 de octubre de 2023

Semana 42



El 13 de octubre, el índice bursátil Dow Jones incrementó 0,79% frente a la semana anterior y se ubicó en 33.670,4.

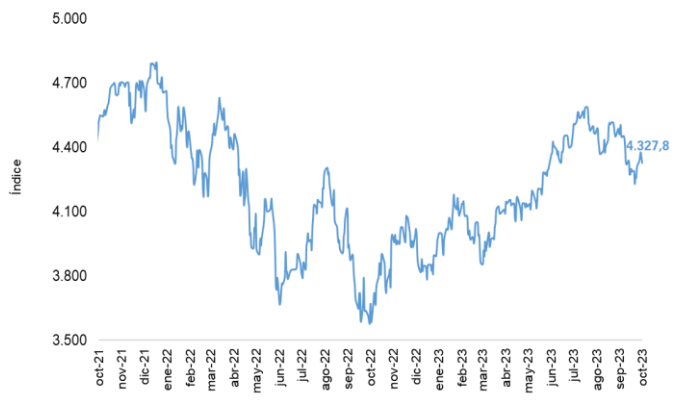
Índice Dow Jones (DJI)



Fuente: Bloomberg.

El 13 de octubre, el índice bursátil S&P500 registró un incremento semanal de 0,45% y se ubicó en 4.327,8.

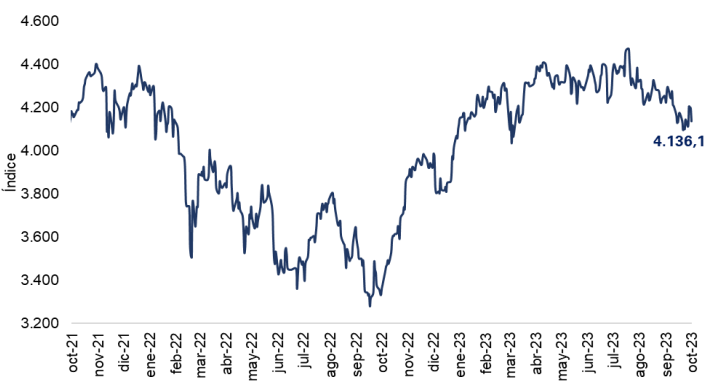
Índice S&P 500



Fuente: Bloomberg.

El 13 de octubre, el índice bursátil Euro Stoxx 50 mostró una disminución semanal de 0,20% y se ubicó en 4.136,1.

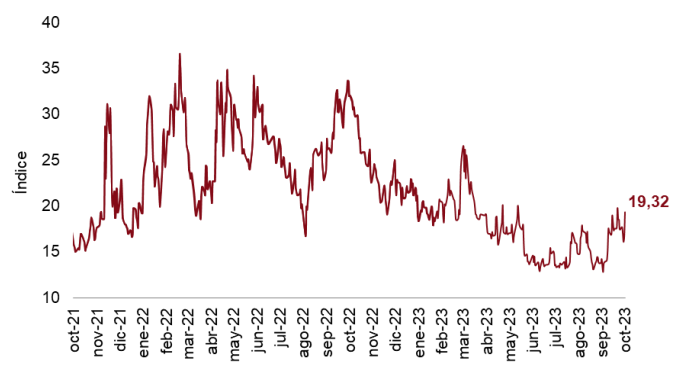
Índice Euro Stoxx 50



Fuente: Bloomberg.

El 13 de octubre, el índice VIX mostró un incremento semanal de 10,72% y se ubicó en 19,32 reflejando un aumento de las expectativas de volatilidad del mercado internacional de renta variable.

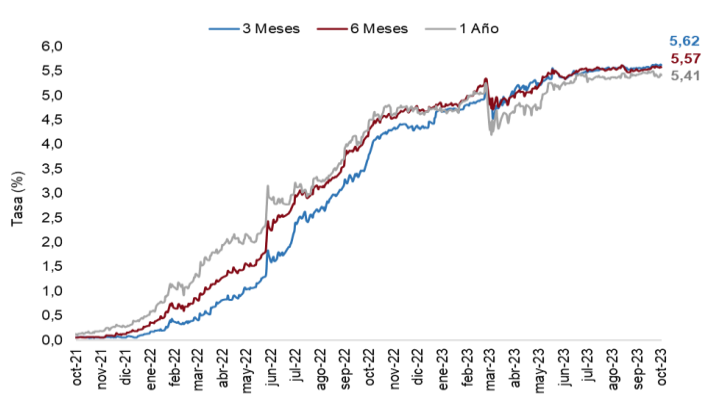
Índice VIX (CBOE)



Fuente: CBOE.

El 13 de octubre las tasas de rendimiento de los bonos del tesoro a 3, 6 y 12 meses disminuyeron en 1 pbs, 2 pbs y 2 pbs respectivamente frente a la semana anterior.

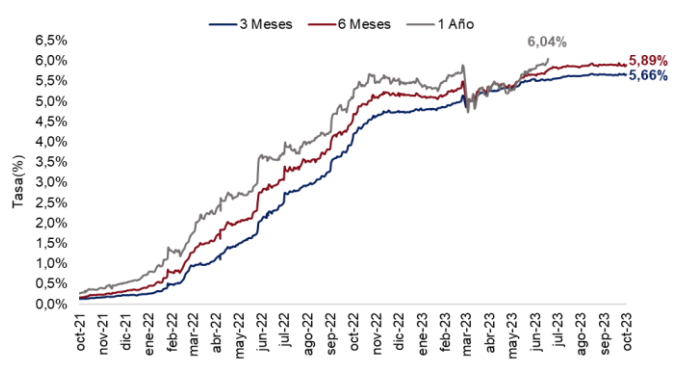
Tasas de rendimiento de los Bonos del Tesoro EE.UU



Fuente: U.S Treasury.

El 13 de octubre la tasa LIBOR en el plazo de 3 meses presentó una disminución semanal de 0,4 pbs. Mientras que la tasa en el plazo de 6 meses presentó un incremento semanal de 1 pbs. Por su parte, la tasa LIBOR en el plazo de 12 meses se mantuvo constante.

Tasa LIBOR



Fuente: Banco de la República.