

Temas en esta edición:

1. EOE – Octubre
2. EOF – Noviembre
3. Precios de los *Commodities*
4. Variables Financieras
5. Tasas de Interés

Encuesta de Opinión Empresarial (EOE) – Octubre 2023

En octubre de 2023, el Índice de Confianza Comercial (ICCO) se ubicó en 14,7%, lo que representa una disminución de 0,4 pps frente al mes anterior (Gráfico 1). El aumento del ICCO se explica la caída de las expectativas en la situación económica para el próximo semestre y el nivel de existencias. El Índice de Confianza Industrial (ICI) se situó en -3,7%, lo que se traduce en una disminución de 4,5 pps respecto al mes anterior. Este resultado se explica por una disminución en las expectativas de producción para el próximo trimestre, así como por el aumento del nivel de existencias (Gráfico 2).

Gráfico 1. ICCO
(Balance, %)

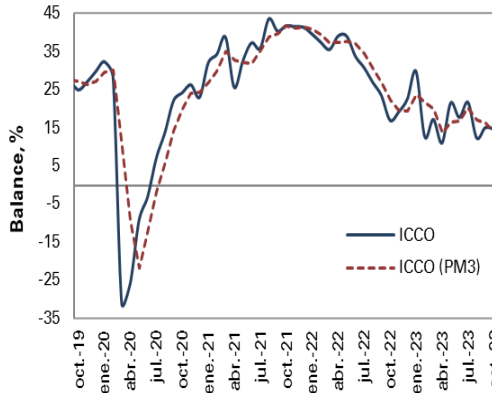
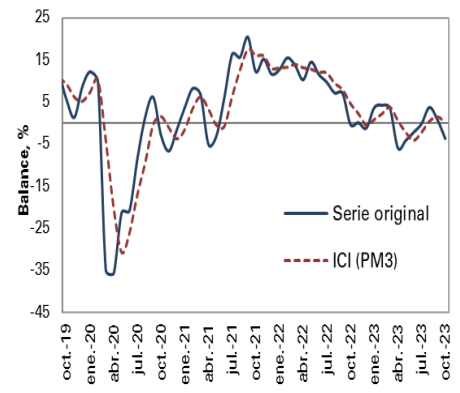


Gráfico 2. ICI
(Balance, %)



Fuente: Fedesarrollo.

Encuesta de Opinión Financiera (EOF) – Noviembre 2023

En noviembre las expectativas sobre el crecimiento del tercer trimestre de 2023 se ubicaron en 0,5% como respuesta mediana. Por otro lado, el pronóstico de crecimiento anual del 2023 se ubicó en 1,2% (Gráfico 3). En relación con la inflación, los analistas prevén que a final de año la inflación cierre en 9,60% (Gráfico 4). En octubre, la Junta Directiva del Banco de la República decidió dejar inalterada la tasa de intervención. Para noviembre los analistas consideran que la tasa de cambio se ubicará en \$4.000 como respuesta mediana. Por otro lado, los analistas esperan que en noviembre el precio del petróleo de referencia Brent se ubique en \$80,5 como respuesta mediana.

Gráfico 3. Pronóstico de crecimiento anual del PIB – 2023 y 2024
(Variación Anual, %)

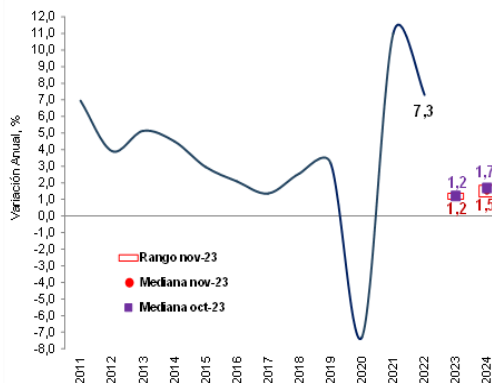
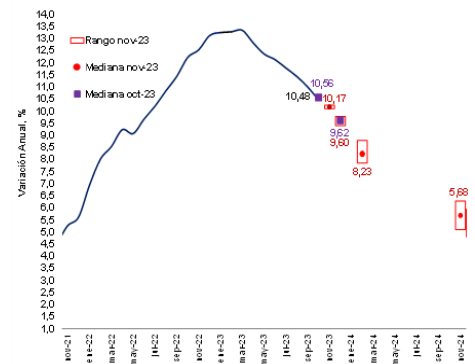


Gráfico 4. Pronóstico de inflación
(Variación Anual, %)



Fuente: Fedesarrollo.

Bitácora Semanal

27 de noviembre de 2023

Semana 48



El 24 de noviembre, el índice del mercado bursátil colombiano incrementó 0,91% respecto a la semana anterior y se ubicó en 1.135,5.

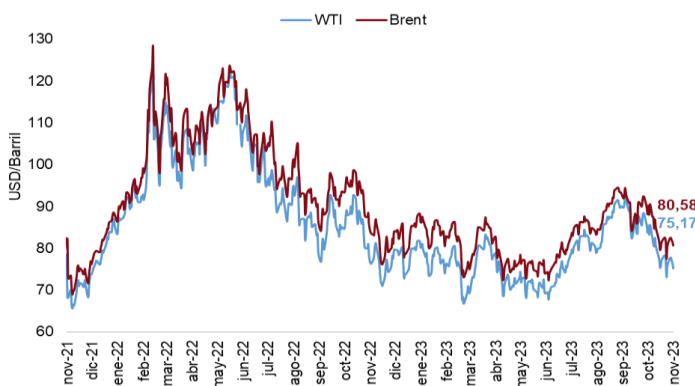
Índice COLCAP



Fuente: Bolsa de Valores de Colombia

El 24 de noviembre los precios del petróleo WTI y Brent se ubicaron en 75,17 USD/barril y 80,58 USD/barril, lo que representó una disminución de 0,91% para el WTI y de 0,04% para el Brent.

Precio del petróleo (USD/barril)



Fuente: Bloomberg.

El 24 de noviembre el precio del oro registró un aumento semanal de 0,92%, alcanzando un valor de \$ 2.003,0 USD/onza.

Precio del oro (USD/onza)



Fuente: Bloomberg.

La tasa representativa del mercado se ubicó en \$4.092,3 el 24 de noviembre, con una depreciación de 0,37% frente a la semana anterior.

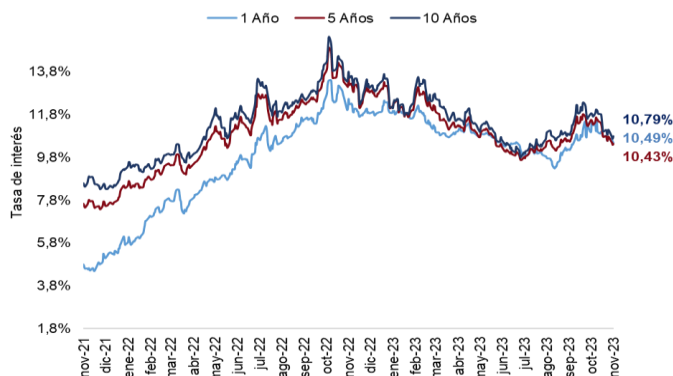
TRM



Fuente: Banco de la República

El 17 de noviembre la tasa de los TES a 1, 5 y 10 años disminuyeron en 22 pbs, 34 pbs y 30 pbs respectivamente frente a la semana anterior.

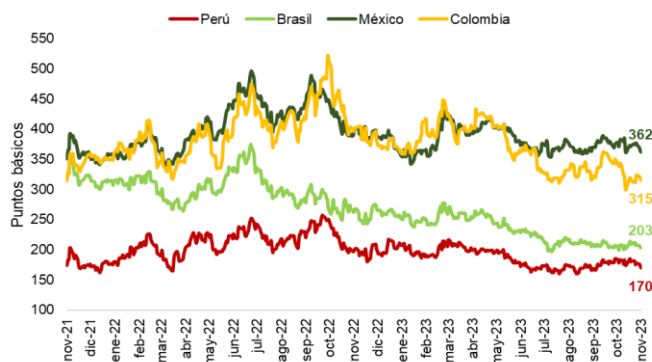
Tasas Cero Cupón a término (%)



Fuente: Banco de la República.

El 22 de noviembre el indicador de riesgo país tuvo una disminución semanal para Perú, Brasil, México y Colombia de 8 pbs, 6 pbs, 15 pbs y 8 pbs respectivamente frente a la semana anterior.

EMBIG



Fuente: JP Morgan

Bitácora Semanal

27 de noviembre de 2023

Semana 48



El 24 de noviembre, el índice bursátil Dow Jones incrementó 1,27% frente a la semana anterior y se ubicó en 35.390,6.

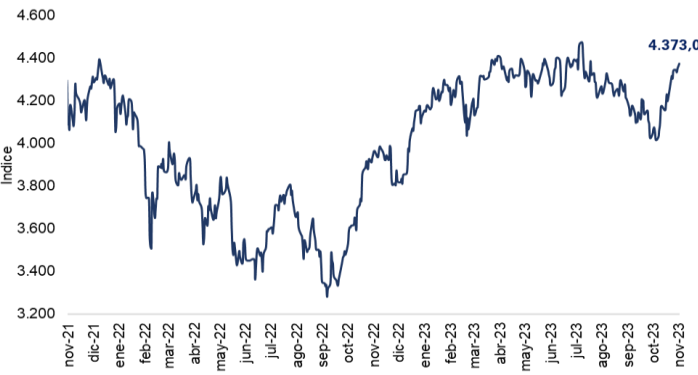
Índice Dow Jones (DJI)



Fuente: Bloomberg.

El 24 de noviembre, el índice bursátil Euro Stoxx 50 mostró un incremento semanal de 0,74% y se ubicó en 4.373,0.

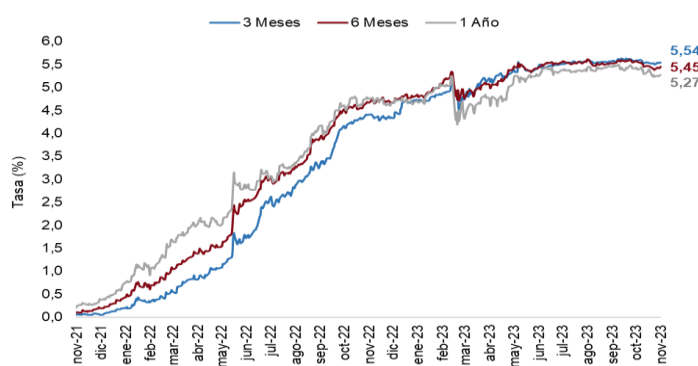
Índice Euro Stoxx 50



Fuente: Bloomberg.

El 24 de noviembre las tasas de rendimiento de los bonos del tesoro a 3, 6 y 12 meses incrementaron en 4 pbs, 6 pbs y 3 pbs respectivamente frente a la semana anterior.

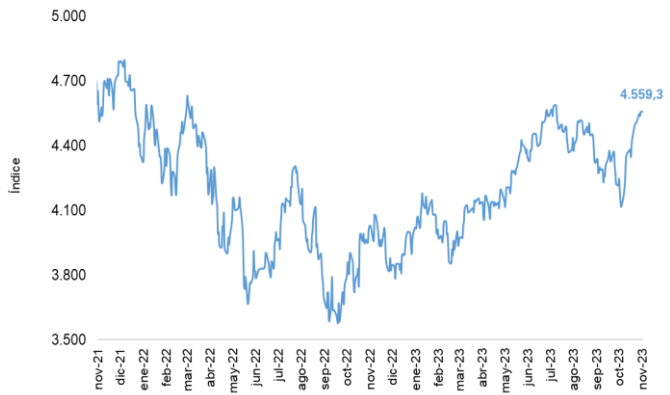
Tasas de rendimiento de los Bonos del Tesoro EE.UU



Fuente: U.S Treasury.

El 24 de noviembre, el índice bursátil S&P500 registró un incremento semanal de 1,00% y se ubicó en 4.559,3.

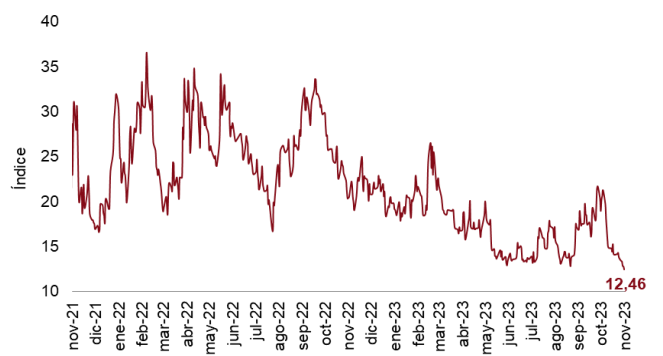
Índice S&P 500



Fuente: Bloomberg.

El 24 de noviembre, el índice VIX mostró una disminución semanal de 9,71% y se ubicó en 12,46 reflejando una disminución de las expectativas de volatilidad del mercado internacional de renta variable.

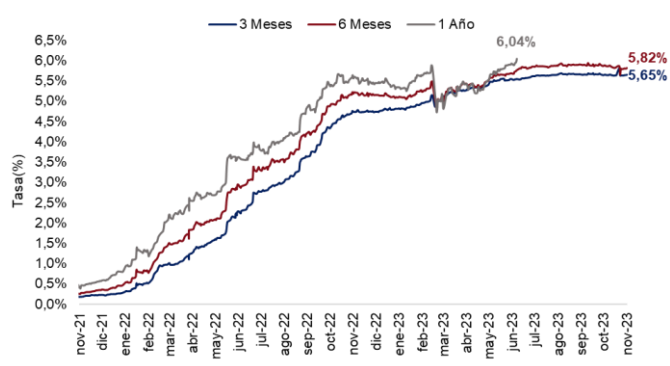
Índice VIX (CBOE)



Fuente: CBOE.

El 24 de noviembre la tasa LIBOR en el plazo de 3 meses y 6 meses presentaron un incremento semanal de 2 pbs y 3 pbs respectivamente. Mientras que la tasa LIBOR en el plazo de 12 meses se mantuvo constante.

Tasa LIBOR



Fuente: Banco de la República.