



SIPSA

SISTEMA DE INFORMACIÓN
DE PRECIOS Y ABASTECIMIENTO
DEL SECTOR AGROPECUARIO

COMPORTAMIENTO DE LOS PRECIOS

Subieron los precios mayoristas de las frutas frescas

El Departamento Administrativo Nacional de Estadística (DANE), por medio del Sistema de Información de Precios y Abastecimiento del Sector Agropecuario (SIPSA) comunicó que durante la semana del 13 al 19 de septiembre de 2025 subieron las cotizaciones de las frutas y los tubérculos, mientras que se redujeron las de las verduras.

En el grupo de las verduras bajaron los precios de la habichuela, el ajo importado, el tomate chonto, la remolacha, el repollo blanco y el frijol verde cargamanto. En el caso de la habichuela se registró la salida de cosechas en Antioquia, Cundinamarca, Santander, Cauca y Valle del Cauca y en el del ajo importado hubo un mayor ingreso de producto desde China, lo que hizo que las cotizaciones cayeran esta semana.

Dentro de las frutas frescas se destacó el aumento de las cotizaciones mayoristas del aguacate papelillo, el limón Tahití, la piña gold, la papaya Maradol y la guayaba pera. Se presentó una menor presencia de aguacate papelillo de primera calidad desde Antioquia, Caldas, Tolima, Boyacá y Quindío, lo que ocasionó el alza de la cotización. En el caso del limón Tahití, por su parte, se registró la reducción de la recolección en Antioquia, Caldas, Santander, Tolima y Nariño.

En el grupo de los tubérculos, raíces y plátano subieron los precios, especialmente de plátano hartón verde, la papa criolla limpia, las yucas llanera, criolla y chirosa y la arracacha amarilla. Llegó una menor cantidad de plátano hartón verde desde Caldas, Quindío, Antioquia, Huila, Arauca y Córdoba y de papa criolla limpia desde Norte de Santander, Antioquia, Valle del Cauca, Nariño y Boyacá, lo que ocasionó el incremento de las cotizaciones esta semana.

CONTENIDO

Comportamiento de los precios	1
Informe de contexto	2
Indicador de abastecimiento	4
Lo que más sube y lo que más baja	8
Verduras y hortalizas	9
Frutas frescas	21
Tubérculos, raíces y plátanos	34
Granos, cárnicos y procesados	39

INFORME DE CONTEXTO

Costos de comercialización de la zanahoria

En el país los principales departamentos productores de zanahoria son Antioquia, Cundinamarca, Boyacá, Nariño y Norte de Santander, los cuales sumaron el 99% del total nacional producido en 2023.

En Nariño se encuentran las mayores áreas sembradas, pero la mayor producción se ubica en Cundinamarca es el departamento que más produce, por lo que buena cantidad de la zanahoria que se vende en los mercados nacionales procede de estos dos departamentos.

En Popayán, por ejemplo, el producto que más se comercializa es el procedente de Pasto, Ipiales, Túquerres, Córdoba, Imúes y Potosí (Nariño), el cual también es considerado el de mejor calidad pues el clima y los suelos son favorables para la producción. Además, allí los cultivos son tecnificados lo que permite obtener mayores rendimientos, con una zanahoria de tamaño uniforme, de color naranja intenso y sabor dulce.

En el mercado de esta ciudad, el abastecimiento se da principalmente a través de intermediarios que acuerdan con el mayorista la cantidad, calidad y precio requeridos. Ocasionalmente hay comerciantes mayoristas que compran directamente al productor y hay muy pocos que se abastecen desde sus propias fincas. Los pagos pueden ser de contado o a crédito dependiendo de las condiciones pactadas y la zanahoria ingresa al mercado en horas de la noche o en la madrugada. El transporte se realiza en camiones turbo junto con otros productos, como arveja verde en vaina, lechuga Batavia, cebollas cabezona y junca y papa.

Dada la cercanía de las zonas productoras, el costo asociado al transporte es bajo y solo representa un 5% del precio de venta mayorista. El empaque utilizado es el saco de polipropileno tipo malla con capacidad para 50 kilogramos; sin embargo, el costo de este ítem no



Fuente: <https://www.radioimagina.cl/2021/03/zanahoria-conoce-sus-beneficios-y-tres-formas-de-consumirla/>

es muy alto. En este mercado las pérdidas las asume el comerciante y se dan por mal arrume al momento del almacenamiento.

En Valledupar, en cambio, la mayor parte de la zanahoria ingresa desde el Altiplano cundiboyacense, que a veces hace tránsito en la ciudad de Bucaramanga; allí es donde las condiciones edafoclimáticas son óptimas para su producción y se obtiene una zanahoria más consistente. En esta ciudad los comerciantes informan que desde Pasca, El Rosal y Fusagasugá llega la zanahoria de mejor calidad, pues allí se tiene mejores suelos, y que, en general, tiene una durabilidad de 4 días antes de presentar daños.

La comercialización mayorista en la capital del Cesar se caracteriza porque no se registra abastecimiento directo desde las fincas productoras, sino que se recurre a intermediarios de Boyacá que envían directamente la zanahoria al mercado. Los pagos se dan de varias formas dependiendo del intermediario con el que se negocie: en ocasiones se cancela en efectivo de forma inmediata, mientras que en otras se da crédito.

El productor es quien selecciona el producto en finca y una vez llega la zanahoria a la central, el mayorista es el encargado de asumir los costos de descargue y las pérdidas que se tengan al momento de la venta, las cuales se dan por períodos prolongados de almacenamiento.

De otro lado, a la Central Mayorista de Antioquia que presta sus servicios a Medellín ingresa zanahoria desde los municipios de El Santuario, La Unión, El Carmen de Viboral y Marinilla. Afirman los comerciantes, que el mejor producto es el recibido de El Santuario, La Unión y Marinilla por su tamaño, color, calidad y durabilidad; además, la cercanía de los municipios al mercado ayuda a que la zanahoria llegue en mejores condiciones para su comercialización.

PRECIOS MAYORISTAS

En esta central de abastos, la comercialización se da haciendo pedidos directamente a las fincas dos o tres días antes de la realización del mercado, estableciendo la cantidad; el pago se realiza de contado. Actualmente, la zanahoria se empaca en costales de fibra de polipropileno reutilizables.

El valor del flete es bajo teniendo en cuenta que la zanahoria se produce en zonas cercanas al mercado y se realiza junto con otros productos como repollo, habichuela, frijol verde, papas capira, nevada y criolla y tomate chonto. Por último, las pérdidas están dadas por un almacenamiento prolongado que hace que el producto se deshidrate y pierda sus propiedades.

En cambio, a Neiva la zanahoria llega procedente principalmente de los municipios de la Sabana de Bogotá; ocasionalmente ingresa desde Nariño, pero esta es de menor preferencia por parte de los compradores dado su tamaño. Los informantes comentaron que para el producto sabanero se prefiere pues su vida útil es más larga y tiene un tamaño más parejo.

Acá es común que los intermediarios envíen directamente el producto desde Corabastos en Bogotá. En cuanto al pago, puede ser de contado o a crédito, según los acuerdos que se establezcan entre los intermediarios y los mayoristas. Cuando el pago es a crédito, se fijan un plazo dentro de la misma semana que se recibió el pedido.

El valor del flete es asumido por el comprador y la zanahoria es transportada en camiones tipo 600 o turbo pesadas junto con otras verduras y hortalizas. El mayorista es quien asume el costo del descargue una vez ingresa el alimento al mercado y también comenta que la zanahoria llega seleccionada por tamaño. Las mayores pérdidas están asociadas a la calidad del producto y su tamaño.

Tabla 1. Costos asociados a la comercialización de la zanahoria

Ítem	Popayán	Valledupar	Medellín	Neiva	Barranquilla
Precio en finca	60%	82%	64%	87%	72%
Transporte	5%	8%	5%	4%	4%
Empaque	1%	1%	1%	0%	0%
Cargue/Descargue	0%	0%	1%	0%	2%
Pérdidas	2%	5%	5%	5%	6%
Otros	30%	4%	24%	4%	15%

Fuente: DANE-SIPSA. Cálculos: DANE

A Barranquilla, por otra parte, la zanahoria llega desde Siachoque, Ventaquemada, Monguí y Tunja (Boyacá), donde se obtiene producto de primera calidad dadas las características edafoclimáticas de la región. Llega empacada en costales de polipropileno rojo, tipo malla, cubierta de bolsas de polipropileno, para una mejor conservación del producto

En esta ciudad, la comercialización de la zanahoria se realiza a través de intermediarios, que se desplazan hasta las fincas, ubicadas en zona rural de los municipios antes mencionados, a negociar con el productor, para luego trasladarse con el producto hasta el centro de acopio ubicado en Tunja, desde donde lo trasladan hasta Barranquilla. Los comerciantes realizan los pedidos con días de anticipación a los intermediarios, quienes se encargan de enviar la carga en los términos establecidos, mientras que el mayorista se compromete a consignarle el dinero al día siguiente de recibida la mercancía.

En lo concerniente a las pérdidas, se pueden dar por un largo almacenamiento y estas pueden llegar a ser del 6%.

En general, se puede afirmar que el costo asociado al transporte está directamente relacionado con la distancia a las zonas productoras y entre más lejos estas se encuentran mayor será el valor.

Es importante anotar que en todos los mercados la zanahoria se comercia empacada en bultos con capacidad de 50 o 60 kilogramos y su valor comercial no es tan alto, por lo que su peso en el precio de venta mayorista no supera el 1%.

Vale la pena anotar que en todos los casos, la selección se realiza directamente en finca, por lo que este costo no está asociado al precio mayorista. Adicionalmente, las pérdidas están asociadas al almacenamiento prolongado que deteriora la calidad de la zanahoria. Sin embargo, el costo por este concepto es de 5%, en promedio, en las ciudades analizadas.

INDICADOR DE ABASTECIMIENTO DE ALIMENTOS



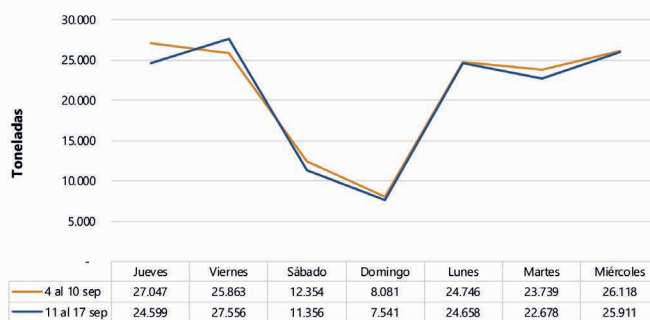
Fuente: <https://www.pulzo.com/economia/guia-mejores-plazas-mercado>

Menor oferta de tubérculos y frutas

El abastecimiento en los mercados mayoristas donde el SIPSA en el Componente de Abastecimiento tomó información para las semanas del 4 al 10 y del 11 al 17 de septiembre de 2025 disminuyó en un 2,47%.

El comportamiento del acopio diario de alimentos para las últimas dos semanas se observa en la siguiente gráfica, en donde se presenta la misma tendencia entre las dos semanas, con una diferencia entre el jueves 4 de septiembre y el jueves 17, este último situándose por debajo.

Gráfico 1. Abastecimiento diario de alimentos de las últimas dos semanas
32 mercados mayoristas
4 al 17 de septiembre de 2025



Fuente: DANE – SIPSA_A

Así, los tubérculos, raíces y plátanos disminuyeron su oferta 6,18%, las frutas bajaron su acopio en 3,00% y las verduras y hortalizas disminuyeron 0,44%; en cambio el abastecimiento de los otros grupos subió 0,44%.

Entre los mercados mayoristas que registraron reducciones en su oferta de alimentos se encuentra Bazarro en Cartagena que disminuyó en un 13,74%, por las frutas que redujeron sus inventarios en 25,51%, debido al menor ingreso de naranja Valencia y/o Sweet, banano Urabá, papaya Tainung, aguacate Choquette, tomate de árbol, maracuyá y piña gold, entre otros. En cuanto a Barranquillita y Granabastos, en Barranquilla, los inventarios de alimentos cayeron 11,53% por los tubérculos, raíces y plátanos, que presentaron una reducción del 17,11% ante los menores volúmenes de papa única y plátano hartón verde, especialmente.

En el Nuevo Mercado en Sincelejo, el abastecimiento decreció 8,80%, por las frutas que registraron un menor suministro del 16,44%, ante una disminución en el abastecimiento de patilla, bananos Urabá y bocadillo y mandarinas y limones comunes, entre otros. En el mercado de Ibagué, la oferta de alimentos decreció 6,91%, a causa de las verduras y hortalizas que presentaron un descenso del 28,02%, influenciado por el bajo ingreso de alimentos como cebollas junca y cabezona blanca, pepino de rellenar, zanahoria y habichuela.

PRECIOS MAYORISTAS

Respecto a El Potrerillo en Pasto, el aprovisionamiento de alimentos descendió 5,63%, por las frutas que bajaron un 24,70%, como consecuencia de la menor entrada de limones mandarino y Tahití, papaya Tainung, naranja Valencia y/o Sweet y mora, entre otros. En Coomproriente en Tibasosa, el aprovisionamiento bajó 5,45%, por las frutas que presentaron un menor acopio del orden del 17,55%, debido al decrecimiento en la entrada de limón Tahití, naranja Tangelo, banano Urabá, lulo, mango Tommy, manzana importada y aguacate papelillo, entre otros.

En las centrales de Medellín disminuyó el acopio en 5,22%, por los tubérculos, raíces y plátanos que reportaron un decrecimiento del 13,04%, ante el menor ingreso de papas capira, criolla, R-12 y nevada, plátanos hartón verde y guineo y yuca. Finalmente, en Centroabastos en Bucaramanga, decreció la oferta en 5,04% también por los tubérculos, raíces y plátanos que registraron una disminución del 18,99%, como resultado del menor ingreso de papas superior, rubí y única, yuca y plátano hartón verde.

La participación de los diferentes grupos en el total del abastecimiento para la semana comprendida del 11 al 17 de septiembre fue la siguiente: las verduras y hortalizas participaron con el 28,01%, los tubérculos, raíces y plátanos concentraron el 27,41%, las frutas representaron el 22,61% y los otros grupos el 21,97%.

Revisando el acopio entre la semana 32 y la semana 38 de los últimos tres años, el abastecimiento del presente



Fuente: DANE

año durante las últimas cuatro semanas fue estable, con un descenso la última semana del año, situándose por debajo de la misma semana de 2024, lo que representó una disminución del 1,67% frente a 2023.

Gráfico 2. Abastecimiento semanal de alimentos de los últimos tres años
Semana 32 a la 38 de 2023, 2024 y 2025



Fuente: DANE – SIPSA_A

Cuadro 1. Evolución del abastecimiento por ciudad 2025 (4 al 17 de septiembre)

Total mercados			
GRUPO	4 al 10 de septiembre	11 al 17 de septiembre	Variación (%)
Frutas	33.627	32.619	-3,00%
Tubérculos, raíces y plátanos	42.161	39.557	-6,18%
Verduras y hortalizas	40.596	40.419	-0,44%
Otros grupos*	31.565	31.703	0,44%
Total general	147.949	144.298	-2,47%

Armenia, Mercar			
GRUPO	4 al 10 de septiembre	11 al 17 de septiembre	Variación (%)
Frutas	556	591	6,21%
Tubérculos, raíces y plátanos	717	666	-7,23%
Verduras y hortalizas	799	836	4,68%
Otros grupos*	252	439	74,08%
Total	2.324	2.531	8,89%

Barranquilla, Barranquillita y Granabastos			
GRUPO	4 al 10 de septiembre	11 al 17 de septiembre	Variación (%)
Frutas	1.710	1.708	-0,09%
Tubérculos, raíces y plátanos	2.812	2.331	-17,11%
Verduras y hortalizas	1.964	1.640	-16,49%
Otros grupos*	5.276	4.726	-10,43%
Total	11.762	10.405	-11,53%

Bogotá, D.C., Corabastos, Paloquemao, Plaza Las Flores y Plaza Samper Mendoza			
GRUPO	4 al 10 de septiembre	11 al 17 de septiembre	Variación (%)
Frutas	12.411	12.056	-2,86%
Tubérculos, raíces y plátanos	13.427	12.370	-7,87%
Verduras y hortalizas	16.176	16.329	0,94%
Otros grupos*	5.049	5.597	10,86%
Total	47.063	46.352	-1,51%

Bucaramanga, Centroabastos			
GRUPO	4 al 10 de septiembre	11 al 17 de septiembre	Variación (%)
Frutas	3.115	3.331	6,95%
Tubérculos, raíces y plátanos	2.820	2.285	-18,99%
Verduras y hortalizas	3.556	3.454	-2,88%
Otros grupos*	461	380	-17,49%
Total	9.952	9.450	-5,04%

Cali, Cavasa y Santa Elena			
GRUPO	4 al 10 de septiembre	11 al 17 de septiembre	Variación (%)
Frutas	2.140	2.087	-2,47%
Tubérculos, raíces y plátanos	2.090	2.212	5,85%
Verduras y hortalizas	2.214	2.765	24,88%
Otros grupos*	2.937	2.839	-3,31%
Total	9.380	9.903	5,58%

Cartagena, Bazurto			
GRUPO	4 al 10 de septiembre	11 al 17 de septiembre	Variación (%)
Frutas	1.054	785	-25,51%
Tubérculos, raíces y plátanos	2.482	2.157	-13,12%
Verduras y hortalizas	1.182	1.000	-15,47%
Otros grupos*	2.014	1.867	-7,33%
Total	6.733	5.808	-13,74%

Cúcuta, Cenabastos y La Nueva Sexta			
GRUPO	4 al 10 de septiembre	11 al 17 de septiembre	Variación (%)
Frutas	734	875	19,16%
Tubérculos, raíces y plátanos	1.305	1.491	14,19%
Verduras y hortalizas	1.291	1.210	-6,25%
Otros grupos*	2.589	2.323	-10,28%
Total	5.920	5.899	-0,35%

Florencia (Caquetá)			
GRUPO	4 al 10 de septiembre	11 al 17 de septiembre	Variación (%)
Frutas	83	103	23,46%
Tubérculos, raíces y plátanos	134	112	-16,74%
Verduras y hortalizas	80	94	17,47%
Otros grupos*	2,0	1	-39,39%
Total	299	309	3,42%

Ibagué, Plaza La 21			
GRUPO	4 al 10 de septiembre	11 al 17 de septiembre	Variación (%)
Frutas	274	237	-13,61%
Tubérculos, raíces y plátanos	460	462	0,40%
Verduras y hortalizas	289	208	-28,02%
Otros grupos*	117	154	32,34%
Total	1.139	1.061	-6,91%

Ipiales, Centro de Acopio**			
GRUPO	4 al 10 de septiembre	11 al 17 de septiembre	Variación (%)
Frutas	0	1	-
Tubérculos, raíces y plátanos	394	566	43,60%
Verduras y hortalizas	599	654	9,18%
Total	993	1.221	22,94%

Manizales, Centro Galerías			
GRUPO	4 al 10 de septiembre	11 al 17 de septiembre	Variación (%)
Frutas	525	552	5,19%
Tubérculos, raíces y plátanos	679	602	-11,23%
Verduras y hortalizas	473	525	10,95%
Otros grupos*	959	872	-9,04%
Total	2.635	2.551	-3,18%

Cuadro 1. Evolución del abastecimiento por ciudad (conclusión)
2025 (4 al 17 de septiembre)

Medellín, Central Mayorista de Antioquia y Plaza Minorista José María Villa

GRUPO	4 al 10 de septiembre	11 al 17 de septiembre	Variación (%)
Frutas	6.463	5.817	-9,99%
Tubérculos, raíces y plátanos	6.299	5.477	-13,04%
Verduras y hortalizas	5.591	5.353	-4,26%
Otros grupos*	8.841	9.125	3,22%
Total	27.194	25.773	-5,22%

Montería, Mercado del Sur

GRUPO	4 al 10 de septiembre	11 al 17 de septiembre	Variación (%)
Frutas	141	125	-11,54%
Tubérculos, raíces y plátanos	561	601	7,07%
Verduras y hortalizas	382	306	-19,93%
Otros grupos*	52	68	29,03%
Total	1.137	1.100	-3,30%

Neiva, Surabastos

GRUPO	4 al 10 de septiembre	11 al 17 de septiembre	Variación (%)
Frutas	430	470	9,45%
Tubérculos, raíces y plátanos	687	744	8,21%
Verduras y hortalizas	814	767	-5,81%
Otros grupos*	240	276	15,02%
Total	2.171	2.257	3,95%

Pasto, El Potrerillo

GRUPO	4 al 10 de septiembre	11 al 17 de septiembre	Variación (%)
Frutas	321	242	-24,70%
Tubérculos, raíces y plátanos	710	767	8,08%
Verduras y hortalizas	426	364	-14,61%
Otros grupos*	2	4	93,49%
Total	1.460	1.378	-5,63%

Pereira, La 41 y Mercasa

GRUPO	4 al 10 de septiembre	11 al 17 de septiembre	Variación (%)
Frutas	672	703	4,62%
Tubérculos, raíces y plátanos	698	692	-0,82%
Verduras y hortalizas	551	678	23,09%
Otros grupos*	891	1.309	46,84%
Total	2.812	3.382	20,27%

Popayán, Plaza de Mercado del Barrio Bolívar

GRUPO	4 al 10 de septiembre	11 al 17 de septiembre	Variación (%)
Frutas	100	127	27,30%
Tubérculos, raíces y plátanos	1.052	1.029	-2,14%
Verduras y hortalizas	99	105	6,01%
Otros grupos*	75	113	51,19%
Total	1.325	1.374	3,69%

Santa Marta (Magdalena)

GRUPO	4 al 10 de septiembre	11 al 17 de septiembre	Variación (%)
Frutas	185	212	14,41%
Tubérculos, raíces y plátanos	401	424	5,54%
Verduras y hortalizas	277	280	1,00%
Otros grupos*	380	313	-17,76%
Total	1.244	1.228	-1,27%

Sincelejo, Nuevo Mercado

GRUPO	4 al 10 de septiembre	11 al 17 de septiembre	Variación (%)
Frutas	409	341	-16,44%
Tubérculos, raíces y plátanos	1.156	1.019	-11,81%
Verduras y hortalizas	538	566	5,24%
Otros grupos*	772	695	-10,02%
Total	2.875	2.622	-8,80%

Tibasosa, Coomproriente

GRUPO	4 al 10 de septiembre	11 al 17 de septiembre	Variación (%)
Frutas	762	628	-17,55%
Tubérculos, raíces y plátanos	605	591	-2,19%
Verduras y hortalizas	1.110	1.109	-0,13%
Otros grupos*	25	37	47,69%
Total	2.502	2.365	-5,45%

Tunja, Complejo de Servicios del Sur

GRUPO	4 al 10 de septiembre	11 al 17 de septiembre	Variación (%)
Frutas	672	824	22,68%
Tubérculos, raíces y plátanos	1.302	1.524	17,09%
Verduras y hortalizas	1.378	1.273	-7,68%
Otros grupos*	150	251	68,09%
Total	3.501	3.872	10,59%

Valledupar, Mercabastos y Mercado Nuevo

GRUPO	4 al 10 de septiembre	11 al 17 de septiembre	Variación (%)
Frutas	458	391	-14,76%
Tubérculos, raíces y plátanos	578	693	19,85%
Verduras y hortalizas	274	305	11,40%
Otros grupos*	297	164	-44,69%
Total	1.607	1.553	-3,39%

Villavicencio, Central de Abastos de Villavicencio

GRUPO	4 al 10 de septiembre	11 al 17 de septiembre	Variación (%)
Frutas	413	414	0,12%
Tubérculos, raíces y plátanos	792	742	-6,24%
Verduras y hortalizas	532	600	12,70%
Otros grupos*	183	149	-18,63%
Total	1.920	1.905	-0,81%

Fuente: DANE-SIPSA

*Otros grupos comprende: Carnes, granos y cereales, lácteos y huevos, pescados y procesados.

** En la Central de Acopio de Ipiales no se recoge información de alimentos clasificados en otros grupos.

CIUDADES	LO QUE MÁS SUBE	LO QUE MÁS BAJA
Bogotá D. C.	Chócolo mazorca, arracacha amarilla, brócoli, ajo, berenjena, rábano rojo, coliflor y pepino de rellenar.	Espinaca, repollos morado y verde, habichuela, tomates chonto y larga vida, remolacha, mango Tommy, calabacín, limón común, granadilla, ahuyamín (Sakata), papaya Paulina, tangelo, cebolla cabezona roja, papa sabanera y pera nacional.
Medellín	Zanahoria, ciruela roja, espinaca, repollo blanco, tilapia roja entera congelada, remolacha, guayaba pera, panelas redonda blanca y morena, aceite girasol, brócoli, cebolla puerro y tomate chonto.	Mangos de azúcar y común, plátanos comino y dominico verde, habichuela, repollo morado, rábano rojo, patilla, ajo, granadilla, chócolo mazorca y aguacate Choquette.
Bucaramanga	Pepino cohombro, papa criolla limpia y ahuyamín (Sakata).	Habichuela, chócolo mazorca, granadilla, remolacha, repollo blanco, guanábana, guayaba pera y coliflor.
Cúcuta	Papa criolla limpia, guayaba común, piña gold, melón Cantalup y tomate chonto.	Chócolo mazorca, remolacha, patilla baby, ciruela roja, habichuela, fríjol verde bolo y pimentón.
Cali	Guayaba pera, lulo, chócolo mazorca, melón Cantalup, piña gold, limón Tahití y arracacha amarilla.	Papas criolla limpia, sucia, capira, parda pastusa y única, repollo blanco, patilla baby, habichuela, granadilla y arveja verde en vaina.
Barranquilla	Pepino cohombro y piña perolera.	Repollo blanco, plátano hartón verde, rábano rojo, habichuela, remolacha, arveja verde en vaina, brócoli, coliflor, maracuyá, remolacha y guayaba.
Pereira	Guayaba pera, piña gold, cebolla junca, banano criollo, melón Cantalup, pimentón, limón Tahití, brócoli y acelga.	Berenjena, papa única, mangos Yulima, manzano y común, maracuyá, tomate de árbol, granadilla, ajo importado, guayaba agria, fríjol verde en vaina y cebolla cabezona blanca.
Cartagena	Ají topito dulce, mandarina común, brócoli y pimentón.	Rábano rojo, tomate de árbol, habichuela, remolacha, repollo blanco, guayaba común, papa única y espinaca.

VERDURAS Y HORTALIZAS

Disminuyeron las cotizaciones de la habichuela

A lo largo de la presente semana bajaron los precios de la habichuela en treinta y tres de los cuarenta y un mercados donde se vendió. Según los comerciantes, esto se debió a la salida de cosechas en Marinilla, El Santuario, El Carmen de Viboral, Granada (Antioquia), Arbeláez, Fusagasugá (Cundinamarca), Páramo, Los Santos (Santander), Morales (Cauca), Pradera, Cerrito, Palmira, Sevilla y El Dovio (Valle del Cauca). En Bucaramanga, Centroabastos y Bogotá, Corabastos, por ejemplo, el descenso superó el 24%, ofreciéndose el kilo a \$2.149 y \$3.285, respectivamente.

De la misma forma, cayeron las cotizaciones mayoristas del ajo importado, el tomate chonto, la remolacha, el repollo blanco y el fríjol verde cargamanto. En el caso del ajo importado, por ejemplo, este comportamiento estuvo asociado al mayor ingreso de producto desde China. El anterior comportamiento se registró en veinte de los veintisiete mercados en los que se comercializó en forma mayorista.

Igualmente, descendió el precio del tomate chonto, esta vez en veintiún de los veintinueve mercados en los que se vendió esta semana. Esto se debió a que salieron cosechas en Algeciras (Huila), Sutamarchán, Tinjacá, Santa Sofía, Villa de Leyva (Boyacá), La Argelia, Tuluá, Calima (Valle del Cauca), Fómeque, Quetame, Ubaque, Cáqueza y Guayabetal (Cundinamarca).

Asimismo, bajó la cotización mayorista de la remolacha como consecuencia de la mayor oferta disponible desde Marinilla, El Santuario (Antioquia), Tibasosa, Nobsa,

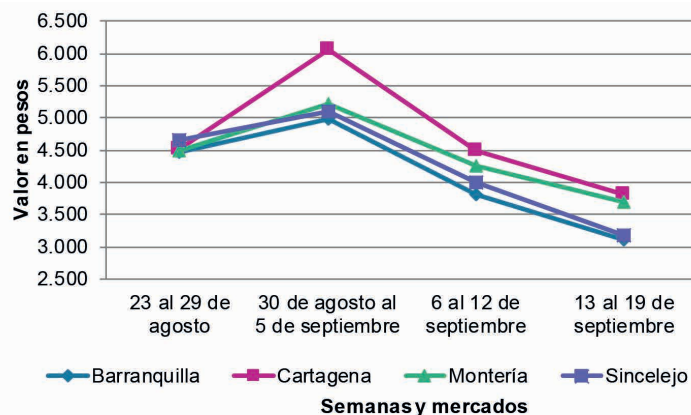
Samacá, Duitama (Boyacá), Mosquera, Chía y Simijaca (Cundinamarca). La caída se presentó en veinte de los veintiocho mercados en los que se negoció.

También se presentó una caída en el precio del repollo blanco en veinte de los treinta y dos mercados donde se comercializó en forma mayorista. Los comerciantes afirmaron que este comportamiento estuvo asociado a la salida de cosechas en Marinilla, El Santuario (Antioquia), Túquerres (Nariño), Pradera, Palmira, Florida (Valle del Cauca), Duitama, Santa Rosa de Viterbo, Nobsa, Paipa y Tibasosa (Boyacá).

En contraste, subieron los precios del pepino cohombro, la zanahoria larga vida, el chócolo mazorca y el apio. En el caso del pepino cohombro, por ejemplo, el alza de la cotización estuvo motivada por la finalización de algunos cortes de cosecha en Ábrego, Ocaña (Norte de Santander), Pitalito, Garzón (Huila), Cáqueza, Guayabetal (Cundinamarca), El Dovio (Valle del Cauca), Dabeiba y Cocorná (Antioquia). Este comportamiento se registró en treinta de los cuarenta y un mercados en los que se negoció esta semana.

En el caso de la zanahoria larga vida, por su parte, el alza de la cotización mayorista se registró en doce de los catorce mercados en los que se ofreció. Esto se debió a que hubo una menor disponibilidad del producto debido a la reducción en la recolección en El Carmen de Viboral, San Pedro de los Milagros, Marinilla, El Santuario, San Vicente de Ferrer y Sonsón (Antioquia).

Gráfico 3. Comportamiento de los precios de la habichuela (23 de agosto al 19 de septiembre 2025)



Fuente: DANE, SIPSA.

Cuadro 2. Mercados mayoristas. Precios de venta de verduras y hortalizas 2025 (13 al 19 de septiembre)

Productos y mercados	Pesos por kilogramo				Tendencia	Productos y mercados	Pesos por kilogramo				Tendencia
	Mínimo	Máximo	Medio				Mínimo	Máximo	Medio		
Acelga						Ahuyamín (Sakata)(continuación)					
Armenia, Mercar	1.333	1.333	1.333	-		Bogotá, D.C., Corabastos	1.200	1.600	1.376	-	
Bogotá, D.C., Corabastos	533	1.000	706	-		Bucaramanga, Centroabastos	1.200	1.400	1.281	+	
Bucaramanga, Centroabastos	2.000	2.000	2.000	=		Chiquinquirá (Boyacá)	1.800	2.200	2.000	=	
Chiquinquirá (Boyacá)	2.000	2.200	2.083	+		Cúcuta, Cenabastos	2.300	2.500	2.483	+	
Cúcuta, Cenabastos	3.000	3.000	3.000	+		Duitama (Boyacá), Mercaplaza	1.800	1.800	1.800	n.d.	
Duitama (Boyacá), Mercaplaza	2.000	2.000	2.000	=		Florencia (Caquetá)	2.640	2.880	2.773	+	
Florencia (Caquetá)	2.000	2.300	2.167	-		Ibagué, Plaza La 21	2.500	3.000	2.750	+	
Ibagué, Plaza La 21	1.760	2.400	2.116	-		Neiva, Surabastos	2.000	2.400	2.217	-	
Ipiales (Nariño), Ipiales somos todos	2.500	3.000	2.750	+		Pamplona (Norte de Santander)	2.500	3.000	2.833	-	
Medellín, Central Mayorista de Antioquia	1.800	2.200	1.958	-		San Gil (Santander)	1.000	1.200	1.100	n.d.	
Neiva, Surabastos	3.125	3.750	3.438	-		Tibasosa (Boyacá), Coomproriente	1.800	2.000	1.825	+	
Pamplona (Norte de Santander)	4.000	5.000	4.500	=		Tunja, Complejo de Servicios del Sur	2.200	2.400	2.281	-	
Pasto, El Potrerillo	1.600	2.000	1.767	-		Villavicencio, CAV	1.800	2.800	2.167	+	
Pereira, Mercasa	2.000	3.000	2.375	+		Yopal (Casanare)	2.300	2.300	2.300	+	
Tibasosa (Boyacá), Coomproriente	3.000	3.000	3.000	=							
Tunja, Complejo de Servicios del Sur	2.000	2.000	2.000	=		Aji topito dulce					
Villavicencio, CAV	2.400	2.500	2.450	-		Cartagena, Bazurto	4.750	6.500	5.556	+++	
Yopal (Casanare)	3.000	3.000	3.000	-		Medellín, Central Mayorista de Antioquia	3.800	4.000	3.956	+	
						Montería, Mercado del Sur	4.250	5.250	4.729	-	
						Sincelejo, Nuevo Mercado	4.500	5.500	4.896	++	
Ahuyama											
Armenia, Mercar	1.600	1.700	1.633	=		Ajo					
Barranquilla, Granabastos	2.429	2.457	2.438	+		Bogotá, D.C., Corabastos	12.000	15.000	13.042	++	
Bogotá, D.C., Corabastos	2.500	3.000	2.657	-		Chiquinquirá (Boyacá)	5.000	5.000	5.000	-	
Bucaramanga, Centroabastos	1.200	1.500	1.381	+		Cúcuta, Cenabastos	2.500	3.500	3.000	-	
Buenaventura (Valle del Cauca)	2.000	2.200	2.067	-		Duitama (Boyacá), Mercaplaza	4.000	4.000	4.000	-	
Cali, Cavasa	1.500	1.600	1.525	-		Ipiales (Nariño), Ipiales somos todos	6.500	8.000	7.167	-	
Cali, Santa Elena	1.500	1.600	1.575	-		Manizales, Centro Galerías	8.750	8.750	8.750	=	
Cartagena, Bazurto	2.000	2.200	2.078	-		Medellín, Central Mayorista de Antioquia	9.000	11.500	10.208	-	
Cartago (Valle del Cauca)	1.800	2.000	1.875	-		Pamplona (Norte de Santander)	3.000	3.000	3.000	+	
Cúcuta, Cenabastos	2.000	2.000	2.000	=		Pasto, El Potrerillo	6.000	7.500	6.875	+	
Duitama (Boyacá), Mercaplaza	1.094	1.250	1.146	+		Pereira, La 41-Impala	8.444	9.111	8.778	-	
Ibagué, Plaza La 21	2.400	2.700	2.556	+		Pereira, Mercasa	7.556	8.889	8.222	+	
Manizales, Centro Galerías	2.500	2.500	2.500	=		San Gil (Santander)	9.000	10.000	9.875	=	
Medellín, Central Mayorista de Antioquia	1.500	1.800	1.642	-		Tibasosa (Boyacá), Coomproriente	3.600	4.400	4.075	-	
Medellín, Plaza Minorista "José María Villa"	1.700	2.000	1.769	-		Tunja, Complejo de Servicios del Sur	3.800	4.000	3.956	-	
Montería, Mercado del Sur	1.700	2.000	1.850	++		Túquerres (Nariño)	7.500	8.500	7.667	++	
Palmira (Valle del Cauca)	1.300	1.500	1.388	-		Villavicencio, CAV	6.000	7.000	6.333	+	
Pamplona (Norte de Santander)	2.500	3.000	2.833	-		Yopal (Casanare)	6.500	7.000	6.750	=	
Pereira, La 41-Impala	1.900	2.100	2.000	=							
Pereira, Mercasa	2.000	2.400	2.142	+		Ajo importado					
Popayán, Plaza de mercado del barrio Bolívar	1.300	1.400	1.378	-		Arauca (Arauca)	6.000	7.000	6.500	+	
San Gil (Santander)	1.100	1.800	1.408	+		Armenia, Mercar	7.000	8.200	7.767	+++	
Sincelejo, Nuevo Mercado	2.400	2.600	2.433	+		Barranquilla, Barranquillita	5.800	6.500	6.278	-	
Tibasosa (Boyacá), Coomproriente	1.000	1.100	1.038	-		Barranquilla, Granabastos	6.800	7.300	7.033	-	
Tuluá (Valle del Cauca)	1.900	2.000	1.963	=		Bogotá, D.C., Corabastos	6.500	8.000	7.208	++	
Tunja, Complejo de Servicios del Sur	938	1.094	1.010	+		Bucaramanga, Centroabastos	6.000	6.500	6.095	-	
Yopal (Casanare)	1.000	2.000	1.500	-		Buenaventura (Valle del Cauca)	6.500	7.400	6.983	-	
						Cali, Cavasa	5.500	6.000	5.804	-	
						Cali, Santa Elena	6.000	6.500	6.125	-	
						Cartagena, Bazurto	5.500	7.000	6.317	-	
Ahuyamín (Sakata)											
Arauca (Arauca)	1.700	1.960	1.830	-							

Cuadro 2. Mercados mayoristas. Precios de venta de verduras y hortalizas (continuación)
2025 (13 al 19 de septiembre)

Productos y mercados	Pesos por kilogramo				Tendencia	Productos y mercados	Pesos por kilogramo				Tendencia
	Mínimo	Máximo	Medio				Mínimo	Máximo	Medio		
Ajo importado (continuación)						Apio (continuación)					
Cartago (Valle del Cauca)	6.800	7.800	7.388	=		Valledupar, Mercabastos	2.333	2.333	2.333	+	
Cúcuta, Cenabastos	6.500	7.500	7.125	+		Villavicencio, CAV	3.000	3.600	3.133	-	
Ibagué, Plaza La 21	6.000	6.500	6.250	-		Arveja verde en vaina					
Ipiales (Nariño), Ipiales somos todos	6.000	6.200	6.100	-		Arauca (Arauca)	5.000	5.435	5.272	-	
Manizales, Centro Galerías	7.000	7.000	7.000	-		Armenia, Mercar	6.400	6.400	6.400	=	
Medellín, Central Mayorista de Antioquia	5.500	6.000	5.863	-		Barranquilla, Barranquillita	9.000	9.500	9.311	-	
Medellín, Plaza Minorista "José María Villa"	6.000	6.500	6.021	-		Barranquilla, Granabastos	8.000	8.100	8.033	-	
Montería, Mercado del Sur	5.500	6.500	5.992	-		Bogotá, D.C., Corabastos	4.400	5.200	4.825	+	
Neiva, Surabastos	6.000	6.500	6.242	-		Bucaramanga, Centroabastos	4.400	5.600	5.057	+	
Palmira (Valle del Cauca)	5.700	6.000	5.800	-		Cartago (Valle del Cauca)	5.200	6.400	5.840	-	
Pasto, El Potrerillo	6.000	6.500	6.250	=		Chiquinquirá (Boyacá)	4.400	5.200	4.825	+	
Pereira, La 41-Impala	6.800	8.000	7.483	-		Cúcuta, Cenabastos	6.000	7.000	6.521	+	
Pereira, Mercasa	6.000	7.000	6.594	-		Duitama (Boyacá), Mercaplaza	4.400	4.800	4.533	-	
Popayán, Plaza de mercado del barrio Bolívar	6.000	6.500	6.213	-		El Carmen de Viboral (Antioquia)	4.000	4.200	4.050	+	
Sincelejo, Nuevo Mercado	5.800	6.400	6.000	-		El Santuario (Antioquia)	3.500	4.800	4.100	+	
Tuluá (Valle del Cauca)	7.200	7.600	7.425	+		Ibagué, Plaza La 21	4.000	4.800	4.234	+	
Valledupar, Mercabastos	6.300	6.500	6.411	-		La Ceja (Antioquia)	4.800	6.000	5.633	++	
Apio						Manizales, Centro Galerías	6.000	6.000	6.000	++	
Arauca (Arauca)	2.917	2.917	2.917	+		Marinilla (Antioquia)	4.000	4.500	4.233	-	
Armenia, Mercar	1.000	1.400	1.175	-		Medellín, Central Mayorista de Antioquia	3.300	5.300	4.133	+	
Barranquilla, Barranquillita	2.400	2.600	2.478	+		Medellín, Plaza Minorista "José María Villa"	3.900	5.400	4.752	+	
Barranquilla, Granabastos	2.300	2.400	2.375	-		Neiva, Surabastos	4.400	5.600	5.107	-	
Bogotá, D.C., Corabastos	600	800	752	+		Palmira (Valle del Cauca)	3.600	3.800	3.738	-	
Bucaramanga, Centroabastos	1.000	1.000	1.000	=		Pamplona (Norte de Santander)	4.000	6.250	5.147	-	
Cali, Cavasa	1.765	2.118	1.941	+		Pereira, La 41-Impala	4.800	5.600	5.200	-	
Cali, Santa Elena	1.882	2.000	1.934	+		Pereira, Mercasa	4.400	6.400	5.213	+	
Cartagena, Bazurto	2.200	2.500	2.367	+		Rionegro (Antioquia)	4.000	5.000	4.442	-	
Cartago (Valle del Cauca)	2.160	2.560	2.360	-		San Gil (Santander)	4.800	5.600	5.279	-	
Chiquinquirá (Boyacá)	1.150	1.350	1.242	-		San Vicente Ferrer (Antioquia)	4.500	4.800	4.650	++	
Cúcuta, Cenabastos	1.333	2.000	1.589	-		Socorro (Santander)	6.000	6.400	6.133	+	
Duitama (Boyacá), Mercaplaza	1.500	1.750	1.667	+		Sonsón (Antioquia)	4.000	4.500	4.375	++	
Ibagué, Plaza La 21	2.240	2.880	2.507	+		Tibasosa (Boyacá), Coomproriente	4.800	5.200	4.950	-	
Ipiales (Nariño), Ipiales somos todos	2.500	3.500	3.063	+		Tuluá (Valle del Cauca)	5.760	6.400	6.080	-	
Manizales, Centro Galerías	2.400	2.400	2.400	=		Tunja, Complejo de Servicios del Sur	4.600	4.800	4.697	-	
Marinilla (Antioquia)	400	600	475	+		Villavicencio, CAV	4.400	4.800	4.633	-	
Medellín, Central Mayorista de Antioquia	700	1.000	867	-		Yopal (Casanare)	5.417	5.417	5.417	=	
Medellín, Plaza Minorista "José María Villa"	700	1.000	863	-		Arveja verde en vaina pastusa					
Montería, Mercado del Sur	1.200	1.600	1.492	-		Bogotá, D.C., Corabastos	3.600	5.200	4.282	-	
Neiva, Surabastos	2.500	3.000	2.875	++		Cali, Cavasa	4.800	5.200	5.008	-	
Palmira (Valle del Cauca)	2.667	3.333	2.938	-		Cali, Santa Elena	5.000	6.000	5.500	-	
Pamplona (Norte de Santander)	2.083	2.083	2.083	=		La Unión (Nariño)	4.000	4.000	4.000	-	
Pereira, La 41-Impala	2.083	2.500	2.278	-		Medellín, Central Mayorista de Antioquia	4.000	4.400	4.227	n.d.	
Pereira, Mercasa	2.083	2.917	2.590	++		Pasto, El Potrerillo	3.600	4.000	3.767	-	
Rionegro (Antioquia)	600	900	733	+		Popayán, Plaza de mercado del barrio Bolívar	4.000	4.500	4.263	-	
Santa Marta (Magdalena)	2.333	2.667	2.433	-		Berenjena					
Sincelejo, Nuevo Mercado	1.000	1.200	1.183	++		Barranquilla, Barranquillita	3.700	4.000	3.844	+	
Tibasosa (Boyacá), Coomproriente	1.500	2.000	1.750	++		Bogotá, D.C., Corabastos	3.500	5.000	4.275	++	
Tuluá (Valle del Cauca)	2.667	3.000	2.861	-							
Tunja, Complejo de Servicios del Sur	1.400	1.600	1.500	+							

Cuadro 2. Mercados mayoristas. Precios de venta de verduras y hortalizas (continuación)
2025 (13 al 19 de septiembre)

Productos y mercados	Pesos por kilogramo				Tendencia	Productos y mercados	Pesos por kilogramo				Tendencia
	Mínimo	Máximo	Medio				Mínimo	Máximo	Medio		
Berenjena (continuación)						Cebolla cabezona blanca (continuación)					
Manizales, Centro Galerías	4.700	5.000	4.825	-		Barranquilla, Granabastos	2.640	2.760	2.690	-	
Medellín, Central Mayorista de Antioquia	3.800	4.200	4.000	-		Bogotá, D.C., Corabastos	1.800	2.300	2.102	-	
Montería, Mercado del Sur	1.231	1.385	1.321	-		Bucaramanga, Centroabastos	2.000	2.400	2.248	-	
Pereira, Mercasa	3.000	3.000	3.000	-		Cartagena, Bazurto	2.500	2.800	2.666	+	
Sincelejo, Nuevo Mercado	1.300	1.500	1.400	-		Cartago (Valle del Cauca)	2.500	2.604	2.559	+	
						Chiquinquirá (Boyacá)	2.000	2.200	2.033	-	
Brócoli						Cúcuta, Cenabastos	2.000	2.200	2.158	+	
Armenia, Mercar	2.400	2.800	2.667	=		Duitama (Boyacá), Mercaplaza	2.000	2.200	2.067	=	
Barranquilla, Barranquillita	7.500	8.000	7.822	-		Florencia (Caquetá)	2.680	2.760	2.720	+	
Barranquilla, Granabastos	7.000	7.100	7.033	-		Ibagué, Plaza La 21	2.000	2.400	2.106	-	
Bogotá, D.C., Corabastos	6.000	7.000	6.232	+++		Manizales, Centro Galerías	2.400	2.600	2.500	-	
Bucaramanga, Centroabastos	5.000	6.000	5.226	-		Medellín, Central Mayorista de Antioquia	2.188	2.604	2.402	-	
Cali, Santa Elena	5.000	6.000	5.375	=		Medellín, Plaza Minorista "José María Villa"	2.292	2.708	2.446	-	
Cartagena, Bazurto	9.000	12.000	10.917	++		Montería, Mercado del Sur	2.400	2.600	2.525	-	
Chiquinquirá (Boyacá)	2.400	2.800	2.667	-		Pamplona (Norte de Santander)	2.000	2.600	2.233	-	
Cúcuta, Cenabastos	5.000	7.000	6.000	-		Pereira, La 41-Impala	2.100	2.700	2.407	-	
Duitama (Boyacá), Mercaplaza	2.500	3.000	2.667	=		Pereira, Mercasa	2.040	2.480	2.217	-	
Ibagué, Plaza La 21	3.500	4.000	3.778	=		Rionegro (Antioquia)	2.292	2.708	2.457	-	
Ipiales (Nariño), Ipiales somos todos	1.667	2.083	1.764	+++		San Gil (Santander)	2.400	2.960	2.659	+	
Manizales, Centro Galerías	1.933	2.000	1.983	+		Santa Marta (Magdalena)	2.400	2.800	2.644	-	
Marinilla (Antioquia)	1.400	1.800	1.600	++		Sincelejo, Nuevo Mercado	2.500	2.700	2.625	+	
Medellín, Central Mayorista de Antioquia	2.000	3.300	2.825	++		Tibasosa (Boyacá), Coompro Oriente	2.000	2.200	2.100	+	
Medellín, Plaza Minorista "José María Villa"	2.700	3.300	3.002	+		Tunja, Complejo de Servicios del Sur	1.900	2.200	2.000	-	
Neiva, Surabastos	7.200	9.600	8.250	++		Valledupar, Mercabastos	2.600	2.600	2.600	+	
Palmira (Valle del Cauca)	1.917	2.000	1.979	+		Villavicencio, CAV	2.400	2.800	2.642	-	
Pamplona (Norte de Santander)	7.000	7.000	7.000	++		Yopal (Casare)	2.500	2.500	2.500	+++	
Pasto, El Potrerillo	2.000	2.000	2.000	=							
Pereira, Mercasa	2.400	4.000	3.100	++		Cebolla cabezona blanca bogotana					
Tibasosa (Boyacá), Coompro Oriente	2.500	3.200	2.750	++		Buenaventura (Valle del Cauca)	2.500	2.708	2.611	-	
Tunja, Complejo de Servicios del Sur	3.000	4.000	3.381	+		Cali, Cavasa	2.292	2.500	2.365	-	
Túquerres (Nariño)	1.667	2.083	2.014	++		Cali, Santa Elena	2.292	2.500	2.357	-	
Villavicencio, CAV	2.000	2.400	2.133	-		Neiva, Surabastos	2.000	2.400	2.215	-	
						Palmira (Valle del Cauca)	2.250	2.333	2.286	-	
Calabacín						Cebolla cabezona blanca importada					
Bogotá, D.C., Corabastos	900	1.250	1.023	-		Ipiales (Nariño), Ipiales somos todos	2.174	2.283	2.201	-	
Bucaramanga, Centroabastos	1.200	1.500	1.271	+							
Duitama (Boyacá), Mercaplaza	1.250	1.500	1.417	-		Cebolla cabezona blanca pastusa					
Medellín, Central Mayorista de Antioquia	700	1.300	979	+		Pasto, El Potrerillo	1.875	1.979	1.910	+	
Medellín, Plaza Minorista "José María Villa"	1.000	1.200	1.008	-		Popayán, Plaza de mercado del barrio Bolívar	2.042	2.188	2.104	+	
Tibasosa (Boyacá), Coompro Oriente	1.250	1.500	1.331	-		Túquerres (Nariño)	1.979	2.083	2.066	+	
Tunja, Complejo de Servicios del Sur	1.250	1.500	1.372	-							
Calabaza						Cebolla cabezona roja					
Cúcuta, Cenabastos	1.333	1.556	1.407	-		Arauca (Arauca)	2.760	2.960	2.830	-	
Medellín, Central Mayorista de Antioquia	1.400	1.500	1.467	+		Barranquilla, Barranquillita	2.489	2.556	2.528	+	
Villavicencio, CAV	1.250	1.750	1.500	+		Bogotá, D.C., Corabastos	2.000	2.800	2.404	-	
Cebolla cabezona blanca						Cartagena, Bazurto	2.444	2.667	2.509	+	
Arauca (Arauca)	2.188	2.604	2.396	-		Cúcuta, Cenabastos	2.200	2.400	2.350	+	
Armenia, Mercar	3.600	4.000	3.844	+++		Florencia (Caquetá)	3.520	3.600	3.560	-	
Barranquilla, Barranquillita	2.660	2.800	2.751	+							

Cuadro 2. Mercados mayoristas. Precios de venta de verduras y hortalizas (continuación)
2025 (13 al 19 de septiembre)

Productos y mercados	Pesos por kilogramo				Tendencia	Productos y mercados	Pesos por kilogramo				Tendencia
	Mínimo	Máximo	Medio				Mínimo	Máximo	Medio		
Cebolla cabeza roja (continuación)						Cebolla junca Aquitania (continuación)					
Neiva, Surabastos	2.889	3.556	3.296	-		Buenaventura (Valle del Cauca)	4.750	5.250	5.000	n.d.	
Pereira, Mercasa	2.800	3.200	2.962	+		Cali, Cavasa	2.667	3.111	2.843	n.d.	
Santa Marta (Magdalena)	2.553	3.500	3.019	+		Cali, Santa Elena	2.889	2.889	2.889	-	
Sincelejo, Nuevo Mercado	2.375	2.500	2.479	+		Chiquinquirá (Boyacá)	3.667	4.000	3.917	+	
Tibasosa (Boyacá), Coomproriente	2.400	2.600	2.463	-		Duitama (Boyacá), Mercaplaza	3.000	3.000	3.000	=	
Tunja, Complejo de Servicios del Sur	2.200	2.500	2.297	-		Ibagué, Plaza La 21	3.438	4.063	3.767	+	
Valledupar, Mercabastos	2.444	2.750	2.597	+		Neiva, Surabastos	3.667	4.333	3.903	-	
Valledupar, Mercado Nuevo	2.444	2.750	2.597	+		San Gil (Santander)	4.000	5.000	4.514	-	
Cebolla cabeza roja importada						Santa Marta (Magdalena)	3.833	4.167	3.990	-	
Bucaramanga, Centroabastos	2.813	3.021	2.907	+		Socorro (Santander)	5.000	5.000	5.000	=	
Cali, Cavasa	2.778	3.111	2.917	-		Tibasosa (Boyacá), Coomproriente	3.167	3.667	3.354	-	
Cartagena, Bazurto	3.043	3.261	3.116	-		Tuluá (Valle del Cauca)	4.720	4.800	4.760	+	
Ipiales (Nariño), Ipiales somos todos	2.500	2.717	2.609	-		Tunja, Complejo de Servicios del Sur	3.167	3.500	3.347	+	
Medellín, Central Mayorista de Antioquia	2.717	3.043	2.885	+		Cebolla junca Berlín					
Medellín, Plaza Minorista "José María Villa"	2.935	3.043	2.985	+		Barranquilla, Barranquillita	3.800	4.000	3.930	+	
Montería, Mercado del Sur	2.717	3.043	2.880	-		Barranquilla, Granabastos	3.700	3.833	3.756	+	
Cebolla cabeza roja ocañera						Cartagena, Bazurto	3.833	4.167	4.000	-	
Bucaramanga, Centroabastos	2.292	2.604	2.555	+		Cúcuta, Cenabastos	2.500	2.969	2.790	+	
Cebolla cabeza roja peruana						Pamplona (Norte de Santander)	3.125	3.438	3.281	n.d.	
Barranquilla, Barranquillita	3.239	3.478	3.365	-		Valledupar, Mercabastos	3.000	3.333	3.222	-	
Barranquilla, Granabastos	3.152	3.174	3.167	=		Cebolla junca pastusa					
Montería, Mercado del Sur	1.556	1.778	1.630	=		La Unión (Nariño)	2.889	3.333	3.133	+	
Sincelejo, Nuevo Mercado	2.609	2.935	2.745	-		Palmira (Valle del Cauca)	2.917	3.125	2.969	-	
Valledupar, Mercabastos	2.826	3.043	2.971	=		Pasto, El Potrerillo	2.756	3.111	2.937	+	
Cebolla junca						Popayán, Plaza de mercado del barrio Bolívar	3.111	3.556	3.333	+	
Arauca (Arauca)	4.074	4.074	4.074	-		Cebolla junca Tenerife					
Armenia, Mercar	3.429	3.571	3.524	=		Cali, Cavasa	3.500	4.000	3.698	-	
Bucaramanga, Centroabastos	2.813	3.125	2.999	+		Cali, Santa Elena	3.750	4.000	3.938	-	
Cartago (Valle del Cauca)	3.200	3.600	3.440	+		Palmira (Valle del Cauca)	3.111	3.333	3.250	-	
Florencia (Caquetá)	4.400	4.600	4.493	+		Cebolla puerro					
Ipiales (Nariño), Ipiales somos todos	4.000	4.500	4.344	-		Bogotá, D.C., Corabastos	2.250	3.000	2.496	+	
La Ceja (Antioquia)	2.800	3.500	3.142	+		Cúcuta, Cenabastos	5.000	6.250	5.958	+	
Manizales, Centro Galerías	4.000	4.000	4.000	-		Medellín, Central Mayorista de Antioquia	2.800	4.000	3.435	+	
Medellín, Central Mayorista de Antioquia	2.300	3.000	2.700	-		Pamplona (Norte de Santander)	4.500	4.500	4.500	+++	
Medellín, Plaza Minorista "José María Villa"	2.600	3.000	2.752	+		Cebollín chino					
Montería, Mercado del Sur	1.250	1.458	1.337	-		Barranquilla, Barranquillita	4.100	4.500	4.322	=	
Pereira, La 41-Impala	2.467	3.000	2.711	+		Chócolo mazorca					
Pereira, Mercasa	2.333	2.667	2.533	++		Armenia, Mercar	857	857	857	=	
Rionegro (Antioquia)	2.500	3.000	2.708	++		Armenia, Retiro	857	857	857	=	
Sincelejo, Nuevo Mercado	1.000	1.400	1.160	++		Bogotá, D.C., Corabastos	1.200	2.200	1.584	+++	
Sonsón (Antioquia)	1.714	1.857	1.786	+++		Bucaramanga, Centroabastos	1.280	1.600	1.429	-	
Túquerres (Nariño)	4.750	5.000	4.875	-		Buenaventura (Valle del Cauca)	1.857	2.357	2.131	++	
Villavicencio, CAV	4.667	5.000	4.792	-		Cali, Cavasa	1.714	2.143	1.991	++	
Yopal (Casanare)	3.667	3.667	3.667	++		Cali, Santa Elena	2.000	2.286	2.119	+++	
Cebolla junca Aquitania											
Bogotá, D.C., Corabastos	3.167	4.667	4.037	-							

Cuadro 2. Mercados mayoristas. Precios de venta de verduras y hortalizas (continuación)
2025 (13 al 19 de septiembre)

Productos y mercados	Pesos por kilogramo				Tendencia	Productos y mercados	Pesos por kilogramo				Tendencia
	Mínimo	Máximo	Medio				Mínimo	Máximo	Medio		
Chócolo mazorca (continuación)						Cilantro (continuación)					
Cartagena, Bazurto	1.625	1.750	1.694	-		Ibagué, Plaza La 21	3.600	8.000	5.617	-	
Cartago (Valle del Cauca)	1.875	2.000	1.913	-		Ipiales (Nariño), Ipiales somos todos	2.000	2.400	2.150	-	
Chiquinquirá (Boyacá)	1.200	1.600	1.375	+++		Manizales, Centro Galerías	4.000	6.000	5.000	-	
Cúcuta, Cenabastos	1.455	2.182	1.718	-		Marinilla (Antioquia)	7.000	9.000	7.833	-	
Duitama (Boyacá), Mercaplaza	1.800	2.000	1.900	+++		Medellín, Central Mayorista de Antioquia	7.000	8.000	7.500	-	
Ibagué, Plaza La 21	1.500	2.400	1.861	+++		Medellín, Plaza Minorista "José María Villa"	8.000	13.000	10.354	-	
Ipiales (Nariño), Ipiales somos todos	1.800	2.143	1.971	+		Montería, Mercado del Sur	4.400	5.500	4.783	-	
Manizales, Centro Galerías	1.100	1.100	1.100	=		Neiva, Surabastos	3.333	10.000	5.222	-	
Marinilla (Antioquia)	900	1.500	1.115	++		Palmira (Valle del Cauca)	2.000	2.250	2.031	-	
Medellín, Central Mayorista de Antioquia	1.500	1.750	1.667	-		Pamplona (Norte de Santander)	3.333	3.333	3.333	-	
Medellín, Plaza Minorista "José María Villa"	1.375	1.500	1.421	-		Pasto, El Potrerillo	2.000	2.400	2.200	+	
Montería, Mercado del Sur	1.200	1.400	1.292	-		Pereira, La 41-Impala	3.000	4.000	3.500	+	
Neiva, Surabastos	1.120	1.920	1.613	+++		Pereira, Mercasa	2.500	4.000	3.292	+	
Pamplona (Norte de Santander)	1.091	1.273	1.121	-		Popayán, Plaza de mercado del barrio Bolívar	3.000	3.500	3.281	-	
Pasto, El Potrerillo	1.522	1.848	1.730	+		Rionegro (Antioquia)	8.000	11.000	9.500	-	
Peñol (Antioquia)	917	1.000	963	+		San Gil (Santander)	8.000	10.000	9.500	-	
Popayán, Plaza de mercado del barrio Bolívar	1.071	1.114	1.088	++		Sincelejo, Nuevo Mercado	4.000	5.333	4.944	-	
San Vicente Ferrer (Antioquia)	1.125	1.250	1.188	+++		Socorro (Santander)	10.000	12.000	11.333	+	
Sincelejo, Nuevo Mercado	1.300	1.400	1.383	+		Tibasosa (Boyacá), Coomproriente	4.167	5.833	4.938	-	
Sonsón (Antioquia)	900	1.000	975	=		Tuluá (Valle del Cauca)	5.000	6.000	5.333	=	
Tibasosa (Boyacá), Coomproriente	1.400	1.700	1.513	+++		Tunja, Complejo de Servicios del Sur	3.333	4.333	3.681	-	
Tunja, Complejo de Servicios del Sur	1.600	1.800	1.675	+++		Valledupar, Mercabastos	8.000	10.000	9.000	-	
Valledupar, Mercabastos	1.800	2.000	1.878	-		Villavicencio, CAV	7.000	10.000	8.250	-	
Villavicencio, CAV	1.800	2.500	2.150	+++		Yopal (Casanare)	8.000	8.000	8.000	=	
Yopal (Casanare)	2.250	2.250	2.250	-							
Cidra						Coles					
Bogotá, D.C., Corabastos	1.100	1.500	1.331	-		Barranquilla, Barranquillita	4.000	4.100	4.056	-	
Marinilla (Antioquia)	1.000	1.800	1.417	+		Bogotá, D.C., Corabastos	3.000	4.000	3.756	++	
Medellín, Central Mayorista de Antioquia	1.800	2.300	2.063	+		Medellín, Central Mayorista de Antioquia	1.700	2.000	1.900	+++	
Medellín, Plaza Minorista "José María Villa"	2.000	2.200	2.092	+		Medellín, Plaza Minorista "José María Villa"	1.400	1.500	1.454	+	
San Vicente Ferrer (Antioquia)	1.400	1.600	1.500	+++							
Villavicencio, CAV	1.000	1.200	1.108	-		Coliflor					
Cilantro						Armenia, Mercar	2.083	2.667	2.347	-	
Arauca (Arauca)	8.000	10.000	9.000	-		Barranquilla, Barranquillita	7.600	8.000	7.856	-	
Armenia, Mercar	3.600	4.000	3.733	=		Barranquilla, Granabastos	7.000	7.100	7.033	-	
Barranquilla, Barranquillita	7.900	8.000	7.956	+		Bogotá, D.C., Corabastos	4.000	4.500	4.167	+	
Bogotá, D.C., Corabastos	4.000	8.000	5.760	-		Bucaramanga, Centroabastos	5.000	5.000	5.000	-	
Bucaramanga, Centroabastos	6.000	7.000	6.556	-		Cali, Santa Elena	5.000	6.000	5.500	=	
Buenaventura (Valle del Cauca)	7.500	8.500	7.917	+		Cartagena, Bazurto	8.000	9.000	8.667	-	
Cali, Cavasa	3.000	3.000	3.000	-		Cartago (Valle del Cauca)	4.000	4.480	4.280	+++	
Cali, Santa Elena	2.500	3.000	2.625	-		Chiquinquirá (Boyacá)	2.800	3.200	3.000	-	
Cartagena, Bazurto	8.500	9.200	8.842	-		Cúcuta, Cenabastos	5.000	7.000	6.000	-	
Cartago (Valle del Cauca)	4.000	4.500	4.333	+		Duitama (Boyacá), Mercaplaza	3.500	4.000	3.667	-	
Chiquinquirá (Boyacá)	5.000	6.167	5.556	-		Ipiales (Nariño), Ipiales somos todos	2.167	2.917	2.521	+++	
Cúcuta, Cenabastos	7.000	9.000	7.833	+		Manizales, Centro Galerías	3.550	3.600	3.592	+	
Duitama (Boyacá), Mercaplaza	2.500	3.000	2.667	-		Marinilla (Antioquia)	1.400	2.000	1.708	++	
Florencia (Caquetá)	7.000	7.000	7.000	=		Medellín, Central Mayorista de Antioquia	2.500	4.000	3.079	+	
						Medellín, Plaza Minorista "José María Villa"	3.000	3.000	3.000	+	
						Neiva, Surabastos	4.000	5.000	4.646	-	
						Palmira (Valle del Cauca)	2.400	2.500	2.450	+	
						Pamplona (Norte de Santander)	4.000	4.000	4.000	=	

Cuadro 2. Mercados mayoristas. Precios de venta de verduras y hortalizas (continuación)
2025 (13 al 19 de septiembre)

Productos y mercados	Pesos por kilogramo				Tendencia	Productos y mercados	Pesos por kilogramo				Tendencia
	Mínimo	Máximo	Medio				Mínimo	Máximo	Medio		
Coliflor (continuación)						Frijol verde cargamanto (continuación)					
Pasto, El Potrerillo	2.000	2.500	2.125	=		Popayán, Plaza de mercado del barrio Bolívar	5.000	5.300	5.163	+	
Pereira, La 41-Impala	2.917	3.333	3.194	-		Rionegro (Antioquia)	4.000	4.800	4.408	-	
Pereira, Mercasa	3.167	3.750	3.458	+		San Vicente Ferrer (Antioquia)	4.000	4.300	4.150	-	
Tibasosa (Boyacá), Coomproriente	4.500	5.500	5.000	+		Sonsón (Antioquia)	3.800	4.000	3.900	++	
Tunja, Complejo de Servicios del Sur	4.500	5.000	4.725	-		Tibasosa (Boyacá), Coomproriente	5.600	6.800	6.300	++	
Túquerres (Nariño)	3.200	3.600	3.383	+		Tuluá (Valle del Cauca)	6.000	6.400	6.253	-	
Villavicencio, CAV	3.600	3.800	3.633	-		Tunja, Complejo de Servicios del Sur	6.000	6.400	6.056	-	
						Villavicencio, CAV	5.600	7.000	6.283	-	
						Yopal (Casanare)	6.667	6.667	6.667	+++	
Espinaca						Frijol verde en vaina					
Armenia, Mercar	2.889	3.111	2.963	=		Armenia, Mercar	6.240	6.400	6.347	+	
Barranquilla, Barranquillita	6.000	6.200	6.111	-		Barranquilla, Barranquillita	5.900	6.000	5.956	-	
Barranquilla, Granabastos	6.000	6.100	6.033	=		Barranquilla, Granabastos	6.000	6.100	6.033	-	
Bogotá, D.C., Corabastos	1.200	2.000	1.494	-		Bucaramanga, Centroabastos	4.800	6.000	5.411	-	
Bucaramanga, Centroabastos	4.000	5.000	4.476	-		Cartago (Valle del Cauca)	6.000	6.500	6.300	+	
Cartagena, Bazurto	6.000	7.000	6.667	-		Chiquinquirá (Boyacá)	3.800	4.000	3.900	-	
Chiquinquirá (Boyacá)	2.769	3.385	3.026	-		Ibagué, Plaza La 21	4.800	5.600	5.156	-	
Cúcuta, Cenabastos	8.000	8.000	8.000	+		La Unión (Nariño)	4.400	4.800	4.550	+	
Duitama (Boyacá), Mercaplaza	3.125	3.750	3.333	+++		Manizales, Centro Galerías	6.000	6.000	6.000	+	
Ibagué, Plaza La 21	2.778	4.444	3.753	-		Montería, Mercado del Sur	5.000	5.500	5.125	-	
Ipiales (Nariño), Ipiales somos todos	2.500	3.000	2.750	n.d.		Neiva, Surabastos	4.800	6.400	5.867	+	
Manizales, Centro Galerías	7.000	8.000	7.500	-		Pereira, La 41-Impala	5.000	5.500	5.225	-	
Medellín, Central Mayorista de Antioquia	1.800	2.500	2.098	++		Pereira, Mercasa	4.500	6.000	5.042	-	
Medellín, Plaza Minorista "José María Villa"	2.000	2.500	2.210	-		San Gil (Santander)	6.000	7.200	6.600	-	
Neiva, Surabastos	4.706	6.471	5.343	+		Sincelejo, Nuevo Mercado	5.500	6.000	5.792	+	
Pamplona (Norte de Santander)	6.000	6.000	6.000	++		Socorro (Santander)	4.800	5.600	5.333	+	
Pasto, El Potrerillo	2.429	2.857	2.583	-							
Pereira, Mercasa	5.000	5.000	5.000	-		Haba verde					
Tibasosa (Boyacá), Coomproriente	3.750	5.000	4.344	-		Chiquinquirá (Boyacá)	1.300	1.500	1.398	-	
Tunja, Complejo de Servicios del Sur	2.769	3.077	3.051	-		Cúcuta, Cenabastos	2.000	2.500	2.342	-	
Villavicencio, CAV	2.400	3.000	2.783	-		Duitama (Boyacá), Mercaplaza	1.600	1.600	1.600	+	
Yopal (Casanare)	7.500	8.750	8.125	=		Ipiales (Nariño), Ipiales somos todos	1.167	1.500	1.347	+	
						La Unión (Nariño)	2.000	2.333	2.125	-	
						Pamplona (Norte de Santander)	1.400	1.667	1.552	++	
						Tibasosa (Boyacá), Coomproriente	1.300	1.400	1.375	-	
						Tunja, Complejo de Servicios del Sur	1.300	1.360	1.317	-	
						Túquerres (Nariño)	1.250	2.250	1.719	+	
						Habichuela					
						Arauca (Arauca)	4.167	5.208	4.635	-	
						Armenia, Mercar	3.600	4.960	4.196	+	
						Barranquilla, Barranquillita	2.700	3.250	2.983	-	
						Barranquilla, Granabastos	2.500	3.250	2.958	-	
						Bogotá, D.C., Corabastos	2.500	4.667	3.285	-	
						Bucaramanga, Centroabastos	1.750	2.500	2.149	-	
						Buenaventura (Valle del Cauca)	4.000	4.800	4.413	-	
						Cali, Cavasa	3.200	4.000	3.633	-	
						Cali, Santa Elena	2.800	3.400	3.075	-	
						Cartagena, Bazurto	3.500	4.000	3.729	-	
						Cartago (Valle del Cauca)	3.600	4.000	3.793	-	

Cuadro 2. Mercados mayoristas. Precios de venta de verduras y hortalizas (continuación)
2025 (13 al 19 de septiembre)

Productos y mercados	Pesos por kilogramo				Tendencia	Productos y mercados	Pesos por kilogramo				Tendencia
	Mínimo	Máximo	Medio				Mínimo	Máximo	Medio		
Habichuela (continuación)						Lechuga Batavia (continuación)					
Chiquinquirá (Boyacá)	3.200	4.000	3.417		++	Florencia (Caquetá)	1.667	1.944	1.815		+
Cúcuta, Cenabastos	2.500	3.500	3.146		-	Ibagué, Plaza La 21	2.240	3.040	2.729		-
Duitama (Boyacá), Mercaplaza	4.000	4.250	4.167		-	Ipiales (Nariño), Ipiales somos todos	1.385	1.923	1.596		+
El Santuario (Antioquia)	1.800	2.400	2.083		+	Manizales, Centro Galerías	3.200	3.200	3.200		=
Florencia (Caquetá)	3.840	4.320	4.053		-	Marinilla (Antioquia)	929	1.143	1.030		++
Ibagué, Plaza La 21	2.800	4.640	3.716		-	Medellín, Central Mayorista de Antioquia	1.429	1.750	1.580		+
La Ceja (Antioquia)	2.500	3.000	2.833		-	Medellín, Plaza Minorista "José María Villa"	1.429	1.643	1.589		+
Manizales, Centro Galerías	3.840	4.000	3.920		++	Montería, Mercado del Sur	2.083	2.500	2.236		+
Marinilla (Antioquia)	1.500	2.200	1.767		-	Neiva, Surabastos	2.400	2.800	2.633		+
Medellín, Central Mayorista de Antioquia	1.300	2.300	1.965		-	Palmira (Valle del Cauca)	1.385	1.538	1.481		-
Medellín, Plaza Minorista "José María Villa"	2.400	3.000	2.760		-	Pamplona (Norte de Santander)	1.250	1.250	1.250		-
Montería, Mercado del Sur	3.000	4.500	3.667		-	Pasto, El Potrerillo	1.385	1.538	1.513		++
Neiva, Surabastos	4.000	5.200	4.667		-	Pereira, La 41-Impala	2.667	3.333	2.951		-
Palmira (Valle del Cauca)	3.600	3.600	3.600		+	Pereira, Mercasa	2.500	3.333	2.875		+
Pamplona (Norte de Santander)	2.000	3.000	2.583		-	Popayán, Plaza de mercado del barrio	1.846	1.923	1.894		+
Pasto, El Potrerillo	5.667	6.000	5.722		-	Bolívar					
Pereira, La 41-Impala	4.000	4.400	4.147		-	Rionegro (Antioquia)	1.286	1.571	1.452		+
Pereira, Mercasa	4.000	4.400	4.100		+	San Gil (Santander)	2.500	2.500	2.500		=
Popayán, Plaza de mercado del barrio	4.200	5.000	4.625		-	Santa Marta (Magdalena)	2.500	3.000	2.858		+
Bolívar						Sincelejo, Nuevo Mercado	2.200	2.400	2.308		++
Rionegro (Antioquia)	1.600	2.500	2.108		-	Sonsón (Antioquia)	1.071	1.214	1.143		+++
San Gil (Santander)	4.000	5.500	4.833		++	Tibasosa (Boyacá), Coomproriente	1.333	1.667	1.608		+
Santa Marta (Magdalena)	5.400	5.500	5.450		+	Tuluá (Valle del Cauca)	2.077	2.308	2.192		-
Sincelejo, Nuevo Mercado	3.000	4.000	3.375		-	Tunja, Complejo de Servicios del Sur	1.200	1.333	1.322		+
Socorro (Santander)	2.500	2.500	2.500		-	Valledupar, Mercabastos	2.500	2.500	2.500		-
Tibasosa (Boyacá), Coomproriente	3.333	5.000	4.036		-	Villavicencio, CAV	2.800	3.200	3.000		-
Tuluá (Valle del Cauca)	3.840	4.400	4.093		-	Yopal (Casanare)	3.000	3.500	3.250		=
Tunja, Complejo de Servicios del Sur	2.800	4.000	3.467		-						
Valledupar, Mercabastos	3.250	3.750	3.556		-	Lechuga cressa verde					
Villavicencio, CAV	3.000	5.000	3.736		-	Arauca (Arauca)	5.200	5.400	5.300		-
Yopal (Casanare)	4.583	4.792	4.688		-	Bogotá, D.C., Corabastos	3.000	3.333	3.146		+
						Bucaramanga, Centroabastos	3.000	3.000	3.000		=
Habichuela larga						Cali, Cavasa	3.200	3.600	3.542		=
Montería, Mercado del Sur	3.500	4.500	3.958		-	Cúcuta, Cenabastos	4.000	5.000	4.604		-
						Medellín, Central Mayorista de Antioquia	1.500	2.000	1.833		+
Lechuga Batavia						Medellín, Plaza Minorista "José María Villa"	2.000	2.000	2.000		=
Arauca (Arauca)	5.333	5.833	5.583		-	Neiva, Surabastos	4.286	5.143	4.452		-
Armenia, Mercar	2.000	2.267	2.133		=	Villavicencio, CAV	8.000	9.600	8.667		-
Barranquilla, Barranquillita	2.100	2.300	2.222		-						
Barranquilla, Granabastos	2.200	2.300	2.233		+	Pepino cohombro					
Bogotá, D.C., Corabastos	3.500	4.000	3.753		+	Arauca (Arauca)	3.182	3.409	3.295		+
Bucaramanga, Centroabastos	1.250	1.333	1.272		-	Armenia, Mercar	2.000	2.000	2.000		-
Buenaventura (Valle del Cauca)	2.200	2.500	2.350		-	Barranquilla, Barranquillita	2.160	2.800	2.391		++
Cali, Cavasa	1.385	1.846	1.577		-	Barranquilla, Granabastos	2.400	3.120	2.723		++
Cali, Santa Elena	1.385	1.692	1.538		-	Bogotá, D.C., Corabastos	2.800	4.500	3.515		+
Cartagena, Bazurto	2.333	2.533	2.428		+	Bucaramanga, Centroabastos	1.800	2.800	2.267		+++
Cartago (Valle del Cauca)	1.538	1.846	1.679		-	Buenaventura (Valle del Cauca)	3.200	3.800	3.500		-
Chiquinquirá (Boyacá)	1.200	1.667	1.433		-	Cali, Cavasa	2.333	2.667	2.507		-
Cúcuta, Cenabastos	1.667	2.083	1.785		+	Cali, Santa Elena	2.000	2.333	2.188		-
Duitama (Boyacá), Mercaplaza	1.800	2.000	1.933		-	Cartagena, Bazurto	2.600	3.600	2.964		++
El Santuario (Antioquia)	1.214	1.286	1.250		n.d.	Cartago (Valle del Cauca)	3.000	3.500	3.204		-
						Chiquinquirá (Boyacá)	2.000	2.400	2.190		-

Cuadro 2. Mercados mayoristas. Precios de venta de verduras y hortalizas (continuación)
2025 (13 al 19 de septiembre)

Productos y mercados	Pesos por kilogramo				Tendencia	Productos y mercados	Pesos por kilogramo				Tendencia
	Mínimo	Máximo	Medio				Mínimo	Máximo	Medio		
Pepino cohombro (continuación)						Perejil (continuación)					
Cúcuta, Cenabastos	1.800	2.600	2.250		+	Ibagué, Plaza La 21	12.500	15.000	14.500		-
Duitama (Boyacá), Mercaplaza	2.800	3.200	2.933		+++	Ipiales (Nariño), Ipiales somos todos	5.000	6.000	5.125		-
Florencia (Cauquetá)	3.200	3.680	3.467		+	Manizales, Centro Galerías	8.000	8.000	8.000		=
Ibagué, Plaza La 21	2.240	3.600	3.004		++	Medellín, Central Mayorista de Antioquia	3.000	4.200	3.396		-
La Ceja (Antioquia)	2.500	3.000	2.883		++	Medellín, Plaza Minorista "José María Villa"	3.000	3.500	3.347		-
Manizales, Centro Galerías	2.000	2.200	2.033		+	Neiva, Surabastos	16.667	26.667	20.000		-
Marinilla (Antioquia)	1.800	2.200	2.008		++	Pamplona (Norte de Santander)	5.000	6.000	5.500		+++
Medellín, Central Mayorista de Antioquia	2.000	3.200	2.615		++	Pasto, El Potrerillo	1.429	1.429	1.429		+
Medellín, Plaza Minorista "José María Villa"	2.300	2.500	2.410		+	San Gil (Santander)	9.000	10.000	9.875		=
Montería, Mercado del Sur	2.000	2.600	2.242		++	Tibasosa (Boyacá), Coomproriente	8.000	9.000	8.125		-
Neiva, Surabastos	2.800	3.600	3.133		++	Tunja, Complejo de Servicios del Sur	6.333	7.500	6.736		-
Palmira (Valle del Cauca)	2.667	3.000	2.813		+++	Villavicencio, CAV	10.000	14.000	12.667		-
Pamplona (Norte de Santander)	1.600	2.000	1.733		-	Yopal (Casanare)	11.667	11.667	11.667		=
Pasto, El Potrerillo	2.800	3.200	2.958		=						
Pereira, La 41-Impala	2.500	3.200	2.800		+	Pimentón					
Pereira, Mercasa	2.500	3.000	2.875		+	Arauca (Arauca)	5.500	6.000	5.625		-
Popayán, Plaza de mercado del barrio Bolívar	1.538	1.615	1.548		+	Armenia, Mercar	3.400	3.500	3.467		=
Rionegro (Antioquia)	2.200	2.700	2.392		+	Barranquilla, Barranquillita	3.250	3.750	3.435		+
San Gil (Santander)	1.200	1.600	1.508		-	Barranquilla, Granabastos	3.583	4.250	3.938		+
Santa Marta (Magdalena)	2.400	3.140	2.694		+	Bogotá, D.C., Corabastos	4.500	6.000	5.108		-
Sincelejo, Nuevo Mercado	2.000	2.500	2.275		+	Bucaramanga, Centroabastos	3.000	4.500	3.976		-
Socorro (Santander)	1.600	1.800	1.700		-	Buenaventura (Valle del Cauca)	4.714	5.143	4.952		+
Sonsón (Antioquia)	1.800	2.000	1.900		n.d.	Cali, Cavasa	3.300	3.700	3.442		+
Tibasosa (Boyacá), Coomproriente	2.000	2.400	2.100		+	Cali, Santa Elena	3.000	3.500	3.375		+
Tuluá (Valle del Cauca)	2.800	3.200	3.033		+	Cartagena, Bazurto	4.583	5.000	4.944		+
Tunja, Complejo de Servicios del Sur	2.000	2.400	2.157		+	Cartago (Valle del Cauca)	3.600	4.200	3.933		+++
Valledupar, Mercabastos	1.900	2.000	1.989		-	Chiquinquirá (Boyacá)	3.071	3.571	3.360		+
Villavicencio, CAV	2.400	3.000	2.733		++	Cúcuta, Cenabastos	3.333	4.167	3.767		-
Yopal (Casanare)	3.182	3.409	3.295		+++	Duitama (Boyacá), Mercaplaza	3.214	3.571	3.452		=
Pepino de rellenar						Florencia (Cauquetá)	2.714	2.929	2.833		+++
Bogotá, D.C., Corabastos	2.500	4.300	3.101		+	Ibagué, Plaza La 21	2.400	3.200	2.778		-
Chiquinquirá (Boyacá)	3.200	4.000	3.629		++	La Ceja (Antioquia)	3.500	4.000	3.775		+
Duitama (Boyacá), Mercaplaza	2.500	2.500	2.500		-	Manizales, Centro Galerías	3.700	4.500	4.133		+
Ibagué, Plaza La 21	2.240	2.800	2.444		+	Marinilla (Antioquia)	1.800	2.500	2.125		-
Medellín, Central Mayorista de Antioquia	3.800	4.000	3.950		+	Medellín, Central Mayorista de Antioquia	3.300	4.000	3.671		-
Neiva, Surabastos	2.240	2.800	2.687		-	Medellín, Plaza Minorista "José María Villa"	2.800	4.000	3.381		-
Tibasosa (Boyacá), Coomproriente	2.500	3.333	2.740		++	Montería, Mercado del Sur	3.500	4.000	3.683		-
Tunja, Complejo de Servicios del Sur	2.500	2.917	2.725		+	Neiva, Surabastos	2.500	3.214	2.798		+
Villavicencio, CAV	2.500	3.500	2.750		-	Palmira (Valle del Cauca)	3.300	3.500	3.450		++
Yopal (Casanare)	4.500	4.500	4.500		=	Pamplona (Norte de Santander)	2.500	4.167	3.287		+++
Perejil						Pasto, El Potrerillo	3.214	3.571	3.363		+
Arauca (Arauca)	12.500	13.750	12.813		+	Peñol (Antioquia)	2.200	3.000	2.517		-
Armenia, Mercar	12.500	12.500	12.500		=	Pereira, La 41-Impala	4.500	5.000	4.650		++
Barranquilla, Barranquillita	17.000	20.000	18.556		-	Pereira, Mercasa	4.000	4.200	4.050		-
Bogotá, D.C., Corabastos	3.333	8.333	5.104		-	Popayán, Plaza de mercado del barrio Bolívar	2.857	3.143	2.964		-
Bucaramanga, Centroabastos	5.000	6.000	5.167		-	Rionegro (Antioquia)	2.000	3.600	2.733		-
Chiquinquirá (Boyacá)	6.000	7.333	6.556		+	San Gil (Santander)	2.143	3.214	2.857		-
Cúcuta, Cenabastos	7.000	9.000	7.667		-	Santa Marta (Magdalena)	3.167	3.917	3.442		+
Duitama (Boyacá), Mercaplaza	7.000	8.000	7.667		-	Sincelejo, Nuevo Mercado	3.000	4.500	4.125		-
						Socorro (Santander)	2.143	2.143	2.143		-

Cuadro 2. Mercados mayoristas. Precios de venta de verduras y hortalizas (continuación)
2025 (13 al 19 de septiembre)

Productos y mercados	Pesos por kilogramo				Tendencia	Productos y mercados	Pesos por kilogramo				Tendencia
	Mínimo	Máximo	Medio				Mínimo	Máximo	Medio		
Pimentón (continuación)						Remolacha bogotana					
Tibasosa (Boyacá), Coompro Oriente	2.857	3.571	3.348		+	Buenaventura (Valle del Cauca)	3.840	4.400	4.133		+
Tuluá (Valle del Cauca)	3.300	3.600	3.513		+	Cali, Cavasa	3.167	3.500	3.326		-
Tunja, Complejo de Servicios del Sur	2.500	2.857	2.744		-	Cali, Santa Elena	2.833	3.000	2.979		-
Valledupar, Mercabastos	4.167	4.583	4.352		-	Cartago (Valle del Cauca)	3.800	4.600	4.217		-
Valledupar, Mercado Nuevo	4.167	4.583	4.444		-	Palmira (Valle del Cauca)	3.000	3.333	3.200		-
Villavicencio, CAV	4.167	4.583	4.271		+	Tuluá (Valle del Cauca)	3.167	3.500	3.333		-
Yopal (Casanare)	4.167	5.000	4.583		++	Remolacha regional					
Pimentón verde						Cúcuta, Cenabastos	2.600	4.000	3.283		-
Medellín, Central Mayorista de Antioquia	4.800	5.300	5.008		-	Marinilla (Antioquia)	3.300	3.600	3.408		+
Rábano rojo						Pamplona (Norte de Santander)	2.000	3.200	2.544		-
Armenia, Mercar	5.200	6.800	6.033		+++	Repollo blanco					
Barranquilla, Barranquillita	7.800	8.100	7.978		-	Armenia, Mercar	1.333	1.400	1.356		-
Bogotá, D.C., Corabastos	4.000	5.000	4.667		++	Barranquilla, Barranquillita	2.100	2.157	2.132		-
Bucaramanga, Centroabastos	5.000	5.000	5.000		=	Barranquilla, Granabastos	2.214	2.386	2.324		-
Cartagena, Bazurto	7.000	8.000	7.389		-	Bucaramanga, Centroabastos	1.280	1.600	1.442		-
Manizales, Centro Galerías	6.000	6.000	6.000		=	Buenaventura (Valle del Cauca)	833	1.067	944		-
Medellín, Central Mayorista de Antioquia	2.700	3.300	2.954		-	Cali, Cavasa	667	900	746		-
Neiva, Surabastos	8.000	8.000	8.000		=	Cali, Santa Elena	1.000	1.167	1.111		-
Remolacha						Cartagena, Bazurto	2.143	2.500	2.296		-
Arauca (Arauca)	2.727	2.909	2.818		-	Cartago (Valle del Cauca)	1.200	1.360	1.287		-
Armenia, Mercar	3.200	3.360	3.253		=	El Santuario (Antioquia)	667	900	800		+
Barranquilla, Barranquillita	2.467	3.017	2.828		-	Florencia (Caquetá)	2.000	2.000	2.000		=
Barranquilla, Granabastos	2.167	2.700	2.506		-	La Ceja (Antioquia)	1.000	1.333	1.150		+++
Bogotá, D.C., Corabastos	2.000	3.333	2.534		-	La Unión (Nariño)	1.100	1.200	1.150		-
Bucaramanga, Centroabastos	1.833	2.667	2.274		-	Marinilla (Antioquia)	625	833	716		+
Cartagena, Bazurto	2.833	3.333	3.005		-	Medellín, Central Mayorista de Antioquia	667	1.000	783		++
Chiquinquirá (Boyacá)	1.800	2.600	2.217		-	Medellín, Plaza Minorista "José María Villa"	833	1.100	961		++
Duitama (Boyacá), Mercaplaza	2.200	2.400	2.333		-	Montería, Mercado del Sur	1.400	1.600	1.525		+
El Santuario (Antioquia)	2.000	4.000	2.883		-	Neiva, Surabastos	2.267	2.400	2.333		=
Florencia (Caquetá)	4.500	4.600	4.550		-	Palmira (Valle del Cauca)	600	667	642		-
Ibagué, Plaza La 21	2.720	3.360	3.013		-	Pasto, El Potrerillo	1.000	1.000	1.000		-
La Ceja (Antioquia)	3.200	4.000	3.567		+	Pereira, La 41-Impala	1.400	1.600	1.540		+
Manizales, Centro Galerías	4.364	4.364	4.364		=	Pereira, Mercasa	1.400	1.600	1.500		+
Medellín, Central Mayorista de Antioquia	2.500	4.000	3.377		+	Popayán, Plaza de mercado del barrio Bolívar	960	1.260	1.113		-
Medellín, Plaza Minorista "José María Villa"	3.300	4.200	3.829		+	Rionegro (Antioquia)	833	1.067	972		-
Montería, Mercado del Sur	4.000	4.800	4.383		+	Santa Marta (Magdalena)	2.457	2.643	2.570		-
Neiva, Surabastos	2.240	3.680	2.973		-	Sincelejo, Nuevo Mercado	1.083	1.333	1.213		+
Pereira, Mercasa	3.200	4.200	3.775		-	Sonsón (Antioquia)	500	583	542		=
Rionegro (Antioquia)	3.000	4.000	3.575		+	Tuluá (Valle del Cauca)	1.133	1.267	1.183		-
San Gil (Santander)	2.800	3.800	3.332		-	Túquerres (Nariño)	700	900	800		-
Santa Marta (Magdalena)	2.500	3.000	2.757		-	Valledupar, Mercabastos	1.714	1.857	1.762		-
Sincelejo, Nuevo Mercado	4.000	5.000	4.458		++	Villavicencio, CAV	3.167	3.333	3.319		-
Tibasosa (Boyacá), Coompro Oriente	2.400	3.200	2.800		-	Yopal (Casanare)	2.667	2.667	2.667		-
Tunja, Complejo de Servicios del Sur	2.000	2.400	2.183		-	Repollo blanco bogotano					
Valledupar, Mercabastos	2.667	3.167	2.926		-	Pereira, Mercasa	2.000	2.214	2.120		-
Villavicencio, CAV	3.167	3.667	3.347		-						
Yopal (Casanare)	3.167	3.250	3.208		-						

Cuadro 2. Mercados mayoristas. Precios de venta de verduras y hortalizas (continuación)
2025 (13 al 19 de septiembre)

Productos y mercados	Pesos por kilogramo				Tendencia	Productos y mercados	Pesos por kilogramo				Tendencia
	Mínimo	Máximo	Medio				Mínimo	Máximo	Medio		
Repollo morado						Tomate chonto regional (continuación)					
Bogotá, D.C., Corabastos	1.231	2.000	1.707	-		Medellín, Central Mayorista de Antioquia	1.800	3.000	2.392	++	
Bucaramanga, Centroabastos	3.000	4.000	3.810	-		Medellín, Plaza Minorista "José María Villa"	1.800	3.000	2.517	+++	
Cúcuta, Cenabastos	2.778	3.611	3.241	-		Montería, Mercado del Sur	2.000	2.800	2.483	++	
Medellín, Central Mayorista de Antioquia	1.833	2.500	2.056	-		Peñol (Antioquia)	1.300	2.000	1.658	+	
Pamplona (Norte de Santander)	2.222	2.222	2.222	-		Rionegro (Antioquia)	1.500	2.200	1.750	+	
						Sonsón (Antioquia)	2.600	2.700	2.650	=	
Repollo verde						Tomate larga vida					
Bogotá, D.C., Corabastos	1.385	1.846	1.554	-		Bogotá, D.C., Corabastos	4.500	5.000	4.819	-	
Cúcuta, Cenabastos	1.700	2.200	1.931	-		Cali, Cavasa	4.500	5.000	4.927	-	
Ipiales (Nariño), Ipiales somos todos	700	800	750	-		Cali, Santa Elena	4.800	5.000	4.867	-	
Manizales, Centro Galerías	1.200	1.320	1.220	-		Florencia (Cauquetá)	3.000	3.120	3.053	-	
Pamplona (Norte de Santander)	1.400	1.600	1.517	-		Medellín, Central Mayorista de Antioquia	5.000	5.500	5.167	-	
San Gil (Santander)	1.600	1.920	1.720	-		Neiva, Surabastos	4.545	4.773	4.659	-	
Tibasosa (Boyacá), Coomproriente	1.286	1.714	1.536	-		Pasto, El Potrerillo	2.250	2.750	2.542	-	
Tunja, Complejo de Servicios del Sur	2.167	2.500	2.306	+		Popayán, Plaza de mercado del barrio Bolívar	3.400	4.100	3.750	-	
Tomate chonto						Tomate riñón					
Arauca (Arauca)	2.273	2.727	2.500	-		Armenia, Mercar	5.000	5.200	5.067	=	
Armenia, Mercar	2.727	2.955	2.879	-		Bucaramanga, Centroabastos	3.864	4.091	3.977	-	
Barranquilla, Barranquillita	2.000	2.240	2.138	-		Cartago (Valle del Cauca)	6.500	7.000	6.725	-	
Barranquilla, Granabastos	2.280	2.960	2.630	+		Ipiales (Nariño), Ipiales somos todos	1.909	2.182	2.011	n.d.	
Bogotá, D.C., Corabastos	2.273	2.955	2.680	-		Tomate riñón valluno					
Cali, Cavasa	2.900	3.400	3.117	-		Montería, Mercado del Sur	6.000	6.000	6.000	=	
Cali, Santa Elena	2.800	3.000	2.863	+		Pereira, Mercasa	6.000	7.000	6.500	-	
Cartagena, Bazurto	2.000	2.600	2.350	+		Tomate Riogrande					
Cartago (Valle del Cauca)	3.000	3.300	3.100	-		Bucaramanga, Centroabastos	1.364	2.045	1.838	-	
Chiquinquirá (Boyacá)	2.500	2.955	2.727	-		Cúcuta, Cenabastos	1.875	2.083	2.049	+	
Cúcuta, Cenabastos	1.875	2.292	2.122	+		Duitama (Boyacá), Mercaplaza	2.727	2.727	2.727	=	
Duitama (Boyacá), Mercaplaza	2.273	2.273	2.273	-		San Gil (Santander)	1.800	2.200	2.000	-	
Florencia (Cauquetá)	3.200	3.480	3.360	-		Socorro (Santander)	1.400	1.600	1.500	-	
Ibagué, Plaza La 21	2.400	3.200	2.908	-		Tibasosa (Boyacá), Coomproriente	2.727	3.182	2.926	-	
Manizales, Centro Galerías	2.955	3.182	3.144	++		Yopal (Casanare)	3.500	3.750	3.625	-	
Neiva, Surabastos	2.391	3.043	2.645	-		Tomate Riogrande bumangués					
Palmira (Valle del Cauca)	2.700	3.000	2.875	-		Barranquilla, Barranquillita	2.160	2.400	2.307	-	
Pamplona (Norte de Santander)	1.667	2.083	1.806	-		Barranquilla, Granabastos	2.773	3.500	3.129	+	
Pereira, La 41-Impala	2.500	3.500	3.017	-		Zanahoria					
Pereira, Mercasa	2.700	3.000	2.883	+		Arauca (Arauca)	3.818	3.964	3.882	-	
Santa Bárbara (Antioquia)	2.200	3.000	2.550	+		Armenia, Mercar	4.167	4.333	4.278	+	
Santa Marta (Magdalena)	2.000	2.400	2.305	-		Barranquilla, Barranquillita	3.800	4.167	3.943	-	
Sincelejo, Nuevo Mercado	2.200	2.500	2.350	++		Barranquilla, Granabastos	3.867	4.333	4.157	+	
Tibasosa (Boyacá), Coomproriente	2.727	2.955	2.767	-		Bogotá, D.C., Corabastos	4.000	4.667	4.363	-	
Tuluá (Valle del Cauca)	3.300	3.700	3.513	-		Bucaramanga, Centroabastos	3.333	3.667	3.444	-	
Tunja, Complejo de Servicios del Sur	2.182	2.727	2.477	-		Cartago (Valle del Cauca)	4.167	4.500	4.344	-	
Valledupar, Mercabastos	2.400	2.400	2.400	-		Chiquinquirá (Boyacá)	3.667	3.667	3.667	=	
Valledupar, Mercado Nuevo	2.400	2.400	2.400	-		Cúcuta, Cenabastos	3.600	4.300	3.940	-	
Villavicencio, CAV	2.500	3.500	2.938	-							
Tomate chonto regional											
Buenaventura (Valle del Cauca)	4.000	4.500	4.250	+							
La Ceja (Antioquia)	2.000	2.500	2.150	+							
Marinilla (Antioquia)	1.300	2.000	1.642	++							

Cuadro 2. Mercados mayoristas. Precios de venta de verduras y hortalizas (conclusión)
2025 (13 al 19 de septiembre)

Productos y mercados	Pesos por kilogramo			
	Precios			Tenden- cia
	Mínimo	Máximo	Medio	
Zanahoria (continuación)				
Duitama (Boyacá), Mercaplaza	4.000	4.000	4.000	=
Florencia (Caquetá)	4.833	4.950	4.894	-
Ibagué, Plaza La 21	4.480	4.800	4.587	+
Ipiales (Nariño), Ipiales somos todos	2.600	2.600	2.600	+
La Unión (Nariño)	2.400	2.600	2.500	+
Neiva, Surabastos	4.480	4.800	4.580	+
Pamplona (Norte de Santander)	3.000	4.400	3.578	-
Pasto, El Potrerillo	2.200	2.900	2.617	+
San Gil (Santander)	4.400	4.800	4.613	+
Santa Marta (Magdalena)	3.917	4.333	4.098	+
Sincelejo, Nuevo Mercado	3.250	5.250	4.031	+++
Tibasosa (Boyacá), Coomproriente	4.000	5.000	4.600	+
Tuluá (Valle del Cauca)	3.667	4.000	3.875	-
Tunja, Complejo de Servicios del Sur	4.000	4.800	4.267	+
Túquerres (Nariño)	2.800	2.800	2.800	+++
Valledupar, Mercabastos	3.667	3.833	3.704	-
Villavicencio, CAV	3.500	4.667	4.111	-
Yopal (Casanare)	3.917	4.000	3.958	+++

Productos y mercados	Pesos por kilogramo			
	Precios			Tenden- cia
	Mínimo	Máximo	Medio	
Zanahoria bogotana				
Cali, Cavasa	4.333	4.667	4.507	+
Cartagena, Bazurto	4.333	4.500	4.398	-
Cúcuta, Cenabastos	4.600	5.000	4.883	-
Manizales, Centro Galerías	4.516	4.839	4.731	+
Pereira, La 41-Impala	4.500	5.000	4.792	+
Pereira, Mercasa	4.333	4.600	4.453	=
Tuluá (Valle del Cauca)	4.333	4.750	4.549	+
Zanahoria larga vida				
Buenaventura (Valle del Cauca)	3.000	3.300	3.147	+
Cali, Cavasa	2.800	3.000	2.925	+
Cali, Santa Elena	2.700	2.800	2.750	+
El Carmen de Viboral (Antioquia)	3.611	3.778	3.736	+++
El Santuario (Antioquia)	2.000	4.000	2.787	++
La Ceja (Antioquia)	2.667	4.000	3.148	+++
Marinilla (Antioquia)	2.222	4.000	2.838	+++
Medellín, Central Mayorista de Antioquia	1.778	3.778	2.657	+++
Medellín, Plaza Minorista "José María Villa"	2.444	4.000	3.218	++
Montería, Mercado del Sur	2.778	4.444	3.620	++
Palmira (Valle del Cauca)	2.700	2.900	2.800	+
Popayán, Plaza de mercado del barrio Bolívar	2.700	2.800	2.760	+
Rionegro (Antioquia)	2.556	3.111	2.789	-
Sonsón (Antioquia)	2.222	2.444	2.333	=

TENDENCIAS

--- Variación mayor al -20 %	- Variación entre 0 % y -10 %	+ Variación entre 0 % y 10 %	+++ Variación mayor al 20 %
-- Variación entre -10 % y -20 %	= Variación igual a 0 %	++ Variación entre 10 % y 20 %	n. d. No determinado

FRUTAS FRESCAS

Menor presencia de aguacate papelillo

El comportamiento de los precios del aguacate papelillo para esta semana fue al alza en veinticinco de los treinta mercados en donde se comercializó. Según las fuentes, esto se debió a la menor presencia de producto de primera calidad desde Santa Bárbara, Montebello, Abejorral (Antioquia), Viterbo (Caldas), Fresno, Espinal (Tolima), San Pablo de Borbur, Tununguá (Boyacá), Norcasia (Caldas) y Armenia (Quindío). En Popayán, Plaza de mercado del barrio Bolívar y en Cali, Santa Elena, por ejemplo, el alza superó el 9%, con un precio de venta por kilo de \$8.000 y \$9.063.

Igualmente, aumentaron las cotizaciones del limón Tahití, la piña gold, la papaya Maradol y la guayaba pera. En el caso del limón Tahití, por ejemplo, esta situación se presentó en veintitrés de los treinta mercados mayoristas donde se comercializó durante la semana. Lo anterior estuvo relacionado con la reducción en la recolección en Dabeiba, La Pintada, Santa Bárbara, Montebello (Antioquia), Palestina (Caldas), Girón, Lebrija (Santander), Espinal, Flandes (Tolima) y El Rosario (Nariño).

En el caso de la piña gold, se presentaron alzas en el precio debido a la finalización de los ciclos de cosecha desde Armenia (Quindío), Restrepo (Valle del Cauca), Lebrija (Santander), San Juan de Urabá, Chigorodó (Antioquia) y Buenavista (Córdoba). Este comportamiento se dio en diecinueve de los treinta y uno mercados donde se comercializó esta semana.

La cotización de la papaya Maradol también subió, esta vez en dieciocho de los veinticinco mercados donde se vendió durante la semana. Según lo comentado por los comerciantes, hubo menor oferta de la fruta desde San Pedro de Urabá, San Juan de Urabá (Antioquia), La Unión, Tuluá, Roldanillo (Valle del Cauca), La Tebaida y Quimbaya (Quindío), donde han finalizado las cosechas.

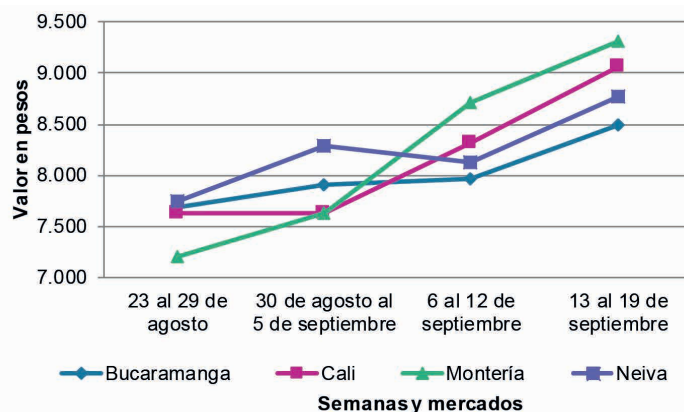
Asimismo, se incrementaron las cotizaciones mayoristas de la guayaba pera, esta vez en veintidós de los treinta y seis mercados en los que se negoció esta semana. Se registró una menor oferta debido a la disminución de las cosechas desde Mogotes, Lebrija (Santander), Tunja (Boyacá), La Unión, Cartago, Trujillo (Valle del Cauca), Armenia (Quindío) y Rivera (Huila).

Por el contrario, disminuyeron los precios del tomate de árbol, el mango Tommy y la granadilla. Para el tomate de árbol, se presentó una disminución en su cotización en treinta y tres de los cuarenta y cinco mercados en donde se recolectó información. Lo anterior estuvo asociado a la mayor presencia de producto de primera calidad procedente de Sonsón, Entreríos, Santa Rosa de Osos, San Vicente de Ferrer, La Unión (Antioquia), San Bernardo, Silvania (Cundinamarca), Aguadas (Caldas) y Líbano (Tolima).

De la misma forma, cayeron las cotizaciones mayoristas del mango Tommy, esta vez en veinticuatro de los veintisiete mercados donde se comercializó. Según los comerciantes, este comportamiento se debió a la salida de cosechas desde Espinal (Tolima), Anolaima, Anapoima, Tocaima (Cundinamarca), Ciénaga (Magdalena) y Ayapel (Córdoba).

Por último, bajaron los precios mayoristas de la granadilla debido al aumento del abastecimiento por la mayor producción de las cosechas de Garzón (Huila), Málaga (Santander), Urrao, Sonsón (Antioquia) y Aránzazu (Caldas). Este comportamiento se presentó en veintiún de los veinticuatro mercados en donde se comercializo esta fruta.

Gráfico 4. Comportamiento de los precios del aguacate papelillo (23 de agosto al 19 de septiembre 2025)



Fuente: DANE, SIPSA.

Cuadro 3. Mercados mayoristas. Precios de venta de frutas frescas 2025 (13 al 19 de septiembre)

Productos y mercados	Pesos por kilogramo				Tendencia	Productos y mercados	Pesos por kilogramo				Tendencia
	Mínimo	Máximo	Medio				Mínimo	Máximo	Medio		
Aguacate Choquette						Aguacate papelillo (continuación)					
Bogotá, D.C., Corabastos	4.000	5.000	4.375		n.d.	Sincelejo, Nuevo Mercado	8.500	9.500	8.833		+
Bucaramanga, Centroabastos	5.500	7.000	6.274		-	Tibasosa (Boyacá), Coomproriente	8.500	9.000	8.938		+
Cali, Santa Elena	6.000	7.000	6.500		n.d.	Tuluá (Valle del Cauca)	8.500	9.000	8.758		+
Medellín, Central Mayorista de Antioquia	4.800	5.700	5.075		-	Tunja, Complejo de Servicios del Sur	7.000	8.000	7.692		+
Medellín, Plaza Minorista "José María Villa"	5.000	5.200	5.080		-	Valledupar, Mercado Nuevo	8.200	8.500	8.333		+
						Villavicencio, CAV	8.500	9.500	9.083		+
						Yopal (Casanare)	8.000	9.000	8.500		+
Aguacate común						Banano bocadillo					
Buenaventura (Valle del Cauca)	7.000	7.300	7.175		+	Bogotá, D.C., Corabastos	2.700	3.000	2.869		-
Cúcuta, Cenabastos	5.000	6.500	6.000		+	Duitama (Boyacá), Mercaplaza	3.200	3.500	3.400		n.d.
Santa Bárbara (Antioquia)	3.300	3.500	3.400		-	Medellín, Central Mayorista de Antioquia	1.500	1.600	1.550		=
Tuluá (Valle del Cauca)	6.000	7.000	6.417		+	Tibasosa (Boyacá), Coomproriente	3.500	3.500	3.500		=
						Tunja, Complejo de Servicios del Sur	2.000	2.400	2.138		+
Aguacate Hass						Banano criollo					
Bogotá, D.C., Corabastos	5.000	6.000	5.771		-	Armenia, Mercar	1.400	1.500	1.433		-
Chiquinquirá (Boyacá)	5.500	6.000	5.700		-	Armenia, Retiro	1.400	1.800	1.544		+
Duitama (Boyacá), Mercaplaza	5.000	6.000	5.333		-	Barranquilla, Barranquillita	1.440	1.440	1.440		+
La Ceja (Antioquia)	2.500	3.500	3.100		+	Bogotá, D.C., Corabastos	2.200	2.500	2.306		-
Medellín, Central Mayorista de Antioquia	3.500	4.200	3.915		+	Bucaramanga, Centroabastos	3.000	3.000	3.000		=
Rionegro (Antioquia)	2.500	3.000	2.733		+	Buenaventura (Valle del Cauca)	2.222	2.389	2.333		+
San Gil (Santander)	6.500	9.000	7.375		++	Cali, Cavasa	2.333	2.533	2.422		+
San Vicente Ferrer (Antioquia)	2.500	3.000	2.825		+++	Cali, Santa Elena	1.800	1.867	1.850		+
Sonsón (Antioquia)	3.000	3.500	3.250		=	Cartago (Valle del Cauca)	1.800	2.000	1.900		+
Tibasosa (Boyacá), Coomproriente	5.000	6.000	5.875		-	Chiquinquirá (Boyacá)	2.350	2.500	2.417		-
Tunja, Complejo de Servicios del Sur	5.500	6.000	5.883		-	Cúcuta, Cenabastos	2.500	3.000	2.727		+
						Cúcuta, La Nueva Sexta	2.500	2.833	2.708		+
Aguacate papelillo						Banano criollo					
Arauca (Arauca)	9.500	9.500	9.500		+	Florencia (Caquetá)	2.720	2.920	2.840		-
Bogotá, D.C., Corabastos	8.000	9.500	8.885		+	Ibagué, Plaza La 21	1.800	2.300	2.078		-
Bucaramanga, Centroabastos	8.000	9.000	8.500		+	Ipiales (Nariño), Ipiales somos todos	1.111	1.111	1.111		=
Buenaventura (Valle del Cauca)	9.000	9.300	9.117		+	La Ceja (Antioquia)	1.000	1.500	1.283		-
Cali, Cavasa	8.500	9.000	8.646		+	La Unión (Nariño)	4.000	5.000	4.250		=
Cali, Santa Elena	9.000	9.500	9.063		+	Manizales, Centro Galerías	1.700	1.700	1.700		=
Cartagena, Bazurto	9.000	10.000	9.792		+	Medellín, Central Mayorista de Antioquia	1.600	1.900	1.735		-
Cartago (Valle del Cauca)	8.500	9.000	8.863		+	Medellín, Plaza Minorista "José María Villa"	1.800	1.900	1.846		-
Chiquinquirá (Boyacá)	6.800	7.200	7.033		+	Neiva, Surabastos	1.800	2.000	1.950		-
Cúcuta, Cenabastos	7.000	8.000	7.500		+	Palmira (Valle del Cauca)	1.900	2.100	2.000		-
Duitama (Boyacá), Mercaplaza	8.000	8.000	8.000		=	Pamplona (Norte de Santander)	3.200	3.300	3.283		+
Florencia (Caquetá)	8.000	8.000	8.000		=	Pereira, La 41-Impala	1.700	2.000	1.917		-
Ibagué, Plaza La 21	6.000	8.000	7.500		-	Pereira, Mercasa	1.500	2.200	1.908		++
Manizales, Centro Galerías	7.200	7.200	7.200		+	Popayán, Plaza de mercado del barrio Bolívar	2.400	2.500	2.425		+
Medellín, Central Mayorista de Antioquia	6.800	8.500	7.663		-	Rionegro (Antioquia)	2.000	2.300	2.192		-
Medellín, Plaza Minorista "José María Villa"	7.000	7.600	7.319		-	Santa Bárbara (Antioquia)	1.200	1.500	1.325		+
Montería, Mercado del Sur	9.000	9.500	9.375		+	Santa Marta (Magdalena)	941	1.000	953		-
Neiva, Surabastos	8.000	9.000	8.833		+	Socorro (Santander)	1.000	1.000	1.000		-
Palmira (Valle del Cauca)	6.500	7.500	6.938		+	Sonsón (Antioquia)	1.200	1.400	1.300		=
Pereira, La 41-Impala	7.500	8.000	7.917		+	Tibasosa (Boyacá), Coomproriente	2.000	2.350	2.238		-
Pereira, Mercasa	7.000	9.000	8.167		+	Tuluá (Valle del Cauca)	1.800	2.000	1.938		+
Popayán, Plaza de mercado del barrio Bolívar	7.800	8.200	8.000		+	Tunja, Complejo de Servicios del Sur	2.000	2.500	2.300		-
Santa Bárbara (Antioquia)	5.500	5.500	5.500		n.d.						

Cuadro 3. Mercados mayoristas. Precios de venta de frutas frescas (continuación)
2025 (13 al 19 de septiembre)

Productos y mercados	Pesos por kilogramo				Tendencia	Productos y mercados	Pesos por kilogramo				Tendencia
	Mínimo	Máximo	Medio				Mínimo	Máximo	Medio		
Banano criollo (continuación)						Coco (continuación)					
Valledupar, Mercabastos	958	1.042	1.007		-	Cali, Cavasa	5.152	5.333	5.217		+
Villavicencio, CAV	3.000	3.500	3.333		+	Cali, Santa Elena	4.444	4.556	4.481		-
Banano Urabá						Cartagena, Bazurto	6.300	6.300	6.300		=
Arauca (Arauca)	3.000	3.056	3.028		+	Cartago (Valle del Cauca)	5.467	5.667	5.544		=
Barranquilla, Barranquillita	1.500	1.500	1.500		+	La Unión (Nariño)	5.000	5.000	5.000		=
Bogotá, D.C., Corabastos	2.000	2.150	2.045		-	Manizales, Centro Galerías	7.742	7.742	7.742		=
Bucaramanga, Centroabastos	2.200	2.250	2.223		+	Medellín, Central Mayorista de Antioquia	9.615	9.808	9.722		-
Chiquinquirá (Boyacá)	2.250	2.500	2.392		-	Montería, Mercado del Sur	8.200	8.400	8.300		-
Duitama (Boyacá), Mercaplaza	2.250	2.250	2.250		=	Pereira, Mercasa	5.600	5.667	5.633		-
Medellín, Plaza Minorista "José María Villa"	1.700	1.800	1.750		-	Sincelejo, Nuevo Mercado	6.435	7.150	6.793		=
Montería, Mercado del Sur	1.750	2.000	1.888		=	Curuba					
Sincelejo, Nuevo Mercado	2.280	2.280	2.280		+	Armenia, Mercar	3.400	5.000	4.122		-
Tibasosa (Boyacá), Coomproriente	2.100	2.250	2.219		=	Bogotá, D.C., Corabastos	3.636	4.318	3.999		+
Tunja, Complejo de Servicios del Sur	2.250	2.500	2.346		+	Bucaramanga, Centroabastos	3.200	3.400	3.300		+
Villavicencio, CAV	1.400	1.480	1.457		+	Buenaventura (Valle del Cauca)	4.500	5.000	4.717		+
Yopal (Casanare)	2.778	3.056	2.917		=	Cali, Cavasa	4.000	4.500	4.208		+
Borojó						Cartago (Valle del Cauca)	4.200	4.500	4.350		-
Bogotá, D.C., Corabastos	5.000	5.500	5.194		-	Chiquinquirá (Boyacá)	2.045	2.364	2.157		-
Bucaramanga, Centroabastos	5.000	5.500	5.095		-	Cúcuta, Cenabastos	3.333	3.750	3.507		-
Cúcuta, Cenabastos	8.000	9.000	8.292		+	Duitama (Boyacá), Mercaplaza	3.182	3.182	3.182		=
Medellín, Central Mayorista de Antioquia	3.500	4.000	3.688		-	Ipiales (Nariño), Ipiales somos todos	2.333	2.333	2.333		n.d.
Pamplona (Norte de Santander)	8.000	8.000	8.000		=	Medellín, Central Mayorista de Antioquia	2.500	3.000	2.800		-
Villavicencio, CAV	6.000	7.000	6.583		-	Neiva, Surabastos	2.600	3.000	2.800		n.d.
Breva						Pamplona (Norte de Santander)	2.083	2.500	2.292		++
Medellín, Central Mayorista de Antioquia	5.500	6.300	5.806		-	San Gil (Santander)	3.000	3.120	3.020		+
Ciruela importada						Sonsón (Antioquia)	1.600	1.600	1.600		=
Bogotá, D.C., Corabastos	16.111	17.778	17.041		-	Tibasosa (Boyacá), Coomproriente	3.409	3.864	3.608		++
Cúcuta, Cenabastos	20.000	20.000	20.000		n.d.	Tunja, Complejo de Servicios del Sur	3.182	4.091	3.605		++
Medellín, Central Mayorista de Antioquia	18.750	20.000	19.208		n.d.	Villavicencio, CAV	3.400	4.000	3.600		+
Ciruela roja						Durazno importado					
Bogotá, D.C., Corabastos	2.800	3.400	3.138		-	Medellín, Central Mayorista de Antioquia	17.778	18.333	17.963		n.d.
Bucaramanga, Centroabastos	3.200	4.400	3.686		-	Durazno nacional					
Cúcuta, Cenabastos	4.000	4.500	4.125		-	Bogotá, D.C., Corabastos	6.500	8.000	7.375		+
Medellín, Central Mayorista de Antioquia	3.800	4.600	4.271		++	Bucaramanga, Centroabastos	7.000	7.500	7.321		+
Neiva, Surabastos	4.000	5.000	4.400		+	Chiquinquirá (Boyacá)	5.455	6.364	5.909		-
Pamplona (Norte de Santander)	4.000	4.000	4.000		++	Cúcuta, Cenabastos	6.000	7.000	6.667		-
San Gil (Santander)	3.920	4.200	4.057		-	Duitama (Boyacá), Mercaplaza	5.455	5.909	5.682		+
Tibasosa (Boyacá), Coomproriente	3.000	3.200	3.175		+	Medellín, Central Mayorista de Antioquia	7.000	8.000	7.513		+
Tunja, Complejo de Servicios del Sur	3.000	3.400	3.170		-	San Gil (Santander)	7.000	8.000	7.500		-
Villavicencio, CAV	3.400	4.000	3.700		+	Tibasosa (Boyacá), Coomproriente	5.909	6.818	6.307		+
Coco						Tunja, Complejo de Servicios del Sur	6.273	6.591	6.371		+
Armenia, Mercar	5.133	5.200	5.167		=	Fresa					
Barranquilla, Barranquillita	6.000	6.500	6.244		-	Armenia, Mercar	11.875	12.250	12.000		+
Bogotá, D.C., Corabastos	6.667	7.500	7.193		-	Bogotá, D.C., Corabastos	10.000	11.000	10.288		-
						Bucaramanga, Centroabastos	8.000	10.000	8.444		=
						Cali, Cavasa	7.000	7.200	7.050		+
						Cali, Santa Elena	7.500	8.000	7.750		=

Cuadro 3. Mercados mayoristas. Precios de venta de frutas frescas (continuación)
2025 (13 al 19 de septiembre)

Productos y mercados	Pesos por kilogramo				Tendencia	Productos y mercados	Pesos por kilogramo				Tendencia
	Mínimo	Máximo	Medio				Mínimo	Máximo	Medio		
Fresa (continuación)						Guanábana (continuación)					
Cartago (Valle del Cauca)	7.400	7.600	7.467	-		Chiquinquirá (Boyacá)	4.500	5.000	4.783	-	
Chiquinquirá (Boyacá)	6.667	8.267	7.600	-		Cúcuta, Cenabastos	6.500	7.000	6.714	+	
Cúcuta, Cenabastos	10.000	13.000	11.104	+		Duitama (Boyacá), Mercaplaza	6.000	6.500	6.250	=	
Duitama (Boyacá), Mercaplaza	9.500	10.000	9.833	-		Ibagué, Plaza La 21	5.000	5.000	5.000	=	
Manizales, Centro Galerías	17.000	17.000	17.000	=		Manizales, Centro Galerías	5.000	5.500	5.250	-	
Medellín, Central Mayorista de Antioquia	12.500	13.000	12.750	=		Medellín, Central Mayorista de Antioquia	5.800	6.400	6.121	+	
Medellín, Plaza Minorista "José María Villa"	11.000	12.000	11.363	+		Medellín, Plaza Minorista "José María Villa"	6.000	6.200	6.088	+	
Montería, Mercado del Sur	7.000	8.000	7.683	+		Pamplona (Norte de Santander)	6.500	6.500	6.500	=	
Neiva, Surabastos	8.750	10.000	9.427	-		Pasto, El Potrerillo	6.500	7.000	6.925	+	
Pamplona (Norte de Santander)	5.000	7.000	5.750	++		Pereira, La 41-Impala	5.000	5.500	5.250	-	
Pasto, El Potrerillo	8.000	10.000	9.250	+		Pereira, Mercasa	5.000	6.000	5.267	+	
Pereira, Mercasa	7.600	7.600	7.600	=		Popayán, Plaza de mercado del barrio Bolívar	5.800	6.000	5.925	+	
San Gil (Santander)	12.000	13.333	12.383	+		San Gil (Santander)	6.000	7.000	6.250	+	
Sincelejo, Nuevo Mercado	8.000	9.000	8.667	+		Tibasosa (Boyacá), Coompro Oriente	5.500	6.000	5.875	+	
Tibasosa (Boyacá), Coompro Oriente	9.000	10.000	9.750	-		Tuluá (Valle del Cauca)	5.500	6.200	5.883	+	
Tunja, Complejo de Servicios del Sur	10.933	12.000	11.481	-		Tunja, Complejo de Servicios del Sur	5.000	5.500	5.250	+	
Villavicencio, CAV	8.750	9.375	9.219	-		Villavicencio, CAV	6.500	7.300	6.892	+	
Yopal (Casanare)	10.625	10.625	10.625	++							
Granadilla						Guayaba agria					
Arauca (Arauca)	7.500	8.571	8.036	-		Armenia, Mercar	3.800	4.500	4.067	-	
Armenia, Mercar	8.000	8.133	8.044	++		Cartago (Valle del Cauca)	3.400	3.800	3.617	-	
Bogotá, D.C., Corabastos	7.333	8.667	7.965	-		Manizales, Centro Galerías	6.500	7.000	6.817	-	
Bucaramanga, Centroabastos	5.714	9.286	8.163	-		Montería, Mercado del Sur	2.800	3.600	3.200	+++	
Cali, Cavasa	6.667	7.333	6.889	-		Pereira, La 41-Impala	4.500	5.000	4.717	-	
Cali, Santa Elena	6.667	8.333	7.611	-		Pereira, Mercasa	4.600	5.500	5.150	+	
Cartago (Valle del Cauca)	7.333	7.667	7.550	-		Sincelejo, Nuevo Mercado	2.800	4.000	3.378	+++	
Chiquinquirá (Boyacá)	6.667	8.000	7.458	+							
Cúcuta, Cenabastos	8.571	9.286	8.881	+		Guayaba Atlántico					
Duitama (Boyacá), Mercaplaza	8.000	8.667	8.222	-		Barranquilla, Barranquillita	1.760	2.280	1.960	-	
Florencia (Caquetá)	8.000	8.333	8.178	-							
Ibagué, Plaza La 21	4.667	5.333	5.148	-		Guayaba común					
Manizales, Centro Galerías	8.667	9.333	8.944	-		Barranquilla, Barranquillita	2.160	2.800	2.391	-	
Medellín, Central Mayorista de Antioquia	4.615	6.923	5.535	-		Cartagena, Bazurto	2.600	2.800	2.667	-	
Neiva, Surabastos	6.000	8.667	6.694	-		Cúcuta, Cenabastos	1.500	2.333	1.910	+++	
Palmira (Valle del Cauca)	7.333	8.333	7.722	-		Montería, Mercado del Sur	3.200	3.600	3.267	=	
Pereira, Mercasa	8.000	9.333	8.333	-		Sincelejo, Nuevo Mercado	3.500	4.000	3.767	++	
Popayán, Plaza de mercado del barrio Bolívar	6.333	6.667	6.542	-		Valledupar, Mercabastos	2.600	3.200	2.844	-	
San Gil (Santander)	7.857	11.429	9.685	-							
Tibasosa (Boyacá), Coompro Oriente	8.000	8.333	8.042	-		Guayaba manzana					
Tuluá (Valle del Cauca)	7.600	7.867	7.700	-		Cartago (Valle del Cauca)	3.600	4.000	3.867	+	
Tunja, Complejo de Servicios del Sur	6.667	7.333	7.056	-		Manizales, Centro Galerías	4.500	4.500	4.500	=	
Villavicencio, CAV	7.000	9.333	8.139	-		Medellín, Central Mayorista de Antioquia	4.700	5.400	5.079	-	
Yopal (Casanare)	8.667	9.000	8.833	-		Rionegro (Antioquia)	4.800	5.500	5.150	+	
Guanábana						Guayaba pera					
Bogotá, D.C., Corabastos	5.800	6.500	6.210	+		Arauca (Arauca)	3.409	3.409	3.409	+	
Bucaramanga, Centroabastos	4.500	5.500	4.976	-		Armenia, Mercar	2.000	2.200	2.067	=	
Cali, Cavasa	5.500	6.500	6.000	+		Barranquilla, Barranquillita	3.700	4.000	3.856	+	
Cartago (Valle del Cauca)	5.500	6.000	5.683	+		Barranquilla, Granabastos	4.100	4.200	4.175	+	
						Bogotá, D.C., Corabastos	3.214	4.286	3.634	-	

Cuadro 3. Mercados mayoristas. Precios de venta de frutas frescas (continuación)
2025 (13 al 19 de septiembre)

Productos y mercados	Pesos por kilogramo				Tendencia	Productos y mercados	Pesos por kilogramo				Tendencia
	Mínimo	Máximo	Medio				Mínimo	Máximo	Medio		
Guayaba pera (continuación)						Kiwi (continuación)					
Bucaramanga, Centroabastos	1.200	1.600	1.490		-	Bucaramanga, Centroabastos	16.000	17.000	16.500		-
Buenaventura (Valle del Cauca)	3.000	3.200	3.117		+++	Cali, Cavasa	15.000	16.000	15.750		-
Cali, Cavasa	2.500	2.800	2.563		+++	Cali, Santa Elena	14.500	15.000	14.750		=
Cali, Santa Elena	1.700	2.200	1.963		+++	Chiquinquirá (Boyacá)	17.000	19.000	18.083		+
Cartagena, Bazurto	3.400	3.700	3.500		-	Cúcuta, Cenabastos	18.000	20.000	19.667		+
Cartago (Valle del Cauca)	2.200	2.600	2.417		++	Duitama (Boyacá), Mercaplaza	16.000	16.000	16.000		=
Chiquinquirá (Boyacá)	2.045	2.136	2.078		-	Ibagué, Plaza La 21	15.000	17.000	16.111		+
Cúcuta, Cenabastos	2.500	3.409	2.911		-	Manizales, Centro Galerías	17.000	17.000	17.000		=
Duitama (Boyacá), Mercaplaza	2.273	2.500	2.424		-	Medellín, Central Mayorista de Antioquia	15.000	16.000	15.500		+
Florencia (Cauquetá)	4.000	4.000	4.000		+	Neiva, Surabastos	16.200	18.500	17.450		-
Ipiales (Nariño), Ipiales somos todos	2.600	2.800	2.700		-	Pamplona (Norte de Santander)	20.000	20.000	20.000		=
La Ceja (Antioquia)	3.400	3.700	3.550		-	Pereira, Mercasa	17.000	18.500	17.917		-
La Unión (Nariño)	2.250	2.500	2.313		+	Popayán, Plaza de mercado del barrio Bolívar	15.000	15.500	15.188		-
Manizales, Centro Galerías	3.100	3.500	3.333		+	San Gil (Santander)	20.000	20.000	20.000		-
Medellín, Central Mayorista de Antioquia	2.800	3.400	3.046		++	Tibasosa (Boyacá), Coomprorente	14.000	16.500	15.188		-
Medellín, Plaza Minorista "José María Villa"	3.000	3.400	3.150		+	Tuluá (Valle del Cauca)	16.000	16.600	16.325		-
Neiva, Surabastos	1.800	2.500	2.150		-	Tunja, Complejo de Servicios del Sur	15.000	17.000	15.978		-
Palmira (Valle del Cauca)	2.300	2.500	2.450		+++	Villavicencio, CAV	15.500	17.000	16.292		-
Pamplona (Norte de Santander)	2.727	3.182	2.879		=						
Pasto, El Potrerillo	1.500	1.750	1.583		+	Limón común					
Pereira, La 41-Impala	2.400	3.000	2.733		+++	Armenia, Mercar	5.000	5.000	5.000		=
Pereira, Mercasa	2.000	2.800	2.533		++	Bogotá, D.C., Corabastos	2.857	3.857	3.343		-
Popayán, Plaza de mercado del barrio Bolívar	2.900	3.000	2.950		+	Bucaramanga, Centroabastos	3.800	4.000	3.900		-
Rionegro (Antioquia)	3.200	4.000	3.500		+	Cali, Cavasa	5.000	5.250	5.104		+
San Gil (Santander)	2.400	3.000	2.732		+	Cali, Santa Elena	5.333	5.667	5.528		++
Tibasosa (Boyacá), Coomprorente	2.727	2.955	2.784		++	Cartagena, Bazurto	2.857	3.429	3.036		-
Tuluá (Valle del Cauca)	2.200	2.500	2.408		++	Cartago (Valle del Cauca)	6.000	6.500	6.288		+
Tunja, Complejo de Servicios del Sur	2.250	2.727	2.559		-	Chiquinquirá (Boyacá)	4.143	4.429	4.286		+
Túquerres (Nariño)	2.333	2.533	2.467		-	Cúcuta, Cenabastos	5.000	5.500	5.250		+
Villavicencio, CAV	1.875	2.083	2.066		-	Cúcuta, La Nueva Sexta	4.167	5.000	4.375		-
Yopal (Casanare)	2.955	3.409	3.182		+++	Florencia (Cauquetá)	4.800	5.200	5.013		-
						Ibagué, Plaza La 21	3.143	3.571	3.413		-
Guayaba pera valluna						Medellín, Central Mayorista de Antioquia	3.429	4.286	3.877		-
Medellín, Central Mayorista de Antioquia	4.000	4.500	4.225		++	Medellín, Plaza Minorista "José María Villa"	3.571	4.000	3.778		+++
						Montería, Mercado del Sur	1.571	1.857	1.750		++
Gulupa						Neiva, Surabastos	3.200	4.800	3.980		-
Bogotá, D.C., Corabastos	4.000	4.583	4.342		+	Pamplona (Norte de Santander)	6.000	6.000	6.000		+
Ibagué, Plaza La 21	3.200	4.000	3.627		-	San Gil (Santander)	2.800	3.400	3.117		+
Medellín, Central Mayorista de Antioquia	2.400	3.000	2.785		+	Sincelejo, Nuevo Mercado	1.714	1.857	1.762		-
Neiva, Surabastos	3.200	3.360	3.260		-	Socorro (Santander)	2.400	2.800	2.667		+++
Peñol (Antioquia)	2.200	2.500	2.375		-	Valledupar, Mercabastos	3.304	3.744	3.561		+
Sonsón (Antioquia)	2.200	2.300	2.250		+	Valledupar, Mercado Nuevo	3.000	3.200	3.050		+
						Villavicencio, CAV	3.400	4.400	3.950		++
Higo						Limón común valluno					
Bogotá, D.C., Corabastos	6.500	8.000	7.271		+	Buenaventura (Valle del Cauca)	5.800	6.200	6.033		+
Medellín, Central Mayorista de Antioquia	5.000	5.700	5.313		-	Palmira (Valle del Cauca)	5.000	5.417	5.208		+
Sonsón (Antioquia)	4.600	4.700	4.650		=	Tuluá (Valle del Cauca)	5.000	5.250	5.146		+
Kiwi											
Bogotá, D.C., Corabastos	14.000	16.000	14.931		-						

Cuadro 3. Mercados mayoristas. Precios de venta de frutas frescas (continuación)
2025 (13 al 19 de septiembre)

Productos y mercados	Pesos por kilogramo				Tendencia	Productos y mercados	Pesos por kilogramo				Tendencia
	Mínimo	Máximo	Medio				Mínimo	Máximo	Medio		
Limón mandarino						Lulo (continuación)					
Armenia, Mercar	2.400	2.500	2.467	=		Buenaventura (Valle del Cauca)	4.500	5.000	4.733	++	
Armenia, Retiro	2.000	2.400	2.167	-		Cali, Cavasa	3.500	4.000	3.750	+++	
Ibagué, Plaza La 21	1.500	1.750	1.678	n.d.		Cali, Santa Elena	3.500	4.000	3.713	+	
La Ceja (Antioquia)	1.300	1.500	1.400	+++		Cartagena, Bazurto	4.700	5.200	4.983	+	
Medellín, Central Mayorista de Antioquia	1.000	2.000	1.650	++		Cartago (Valle del Cauca)	3.400	3.800	3.583	+	
Medellín, Plaza Minorista "José María Villa"	1.400	2.100	1.750	-		Chiquinquirá (Boyacá)	3.600	4.000	3.830	-	
Peñol (Antioquia)	1.300	1.500	1.408	-		Cúcuta, Cenabastos	5.500	6.000	5.573	-	
Pereira, La 41-Impala	1.700	2.000	1.850	-		Duitama (Boyacá), Mercaplaza	4.348	4.783	4.565	+++	
Pereira, Mercasa	1.800	2.500	2.067	-		Florencia (Caquetá)	4.800	5.040	4.920	+	
Santa Bárbara (Antioquia)	900	1.300	1.100	+++		Ibagué, Plaza La 21	4.400	4.800	4.467	+	
Villavicencio, CAV	2.000	2.400	2.100	+		Manizales, Centro Galerías	4.000	4.000	4.000	-	
Yopal (Casanare)	1.250	1.750	1.500	++		Medellín, Central Mayorista de Antioquia	3.800	4.300	3.994	-	
						Medellín, Plaza Minorista "José María Villa"	3.700	4.300	3.954	-	
Limón Tahití						Montería, Mercado del Sur	5.000	5.500	5.167	-	
Armenia, Mercar	2.400	2.500	2.456	+		Neiva, Surabastos	3.600	4.400	4.067	-	
Barranquilla, Barranquillita	2.500	3.125	2.903	-		Palmira (Valle del Cauca)	3.800	4.000	3.875	++	
Bogotá, D.C., Corabastos	2.857	3.714	3.387	-		Pamplona (Norte de Santander)	5.000	5.000	5.000	=	
Cali, Cavasa	3.600	4.000	3.817	+		Pasto, El Potrerillo	2.609	2.826	2.778	-	
Cali, Santa Elena	3.800	4.000	3.825	+++		Pereira, La 41-Impala	3.500	4.100	3.867	+	
Cartagena, Bazurto	3.409	3.636	3.530	+		Pereira, Mercasa	3.500	4.000	3.742	=	
Cartago (Valle del Cauca)	3.300	3.800	3.558	-		Popayán, Plaza de mercado del barrio Bolívar	2.720	2.920	2.805	+	
Chiquinquirá (Boyacá)	2.955	3.636	3.258	++		San Gil (Santander)	4.000	4.400	4.175	+	
Cúcuta, Cenabastos	2.045	2.273	2.216	+		Santa Marta (Magdalena)	5.000	5.100	5.050	-	
Duitama (Boyacá), Mercaplaza	3.182	3.182	3.182	+		Sincelejo, Nuevo Mercado	4.500	4.800	4.650	+	
Florencia (Caquetá)	3.840	4.080	3.973	=		Socorro (Santander)	4.400	4.800	4.600	++	
Ibagué, Plaza La 21	3.714	4.000	3.825	-		Tibasosa (Boyacá), Coomproriente	3.913	4.783	4.212	-	
Manizales, Centro Galerías	2.000	2.500	2.250	+		Tuluá (Valle del Cauca)	3.500	4.000	3.725	+	
Medellín, Central Mayorista de Antioquia	3.000	4.000	3.567	+		Tunja, Complejo de Servicios del Sur	3.600	4.400	4.047	++	
Medellín, Plaza Minorista "José María Villa"	3.700	4.200	3.913	++		Valledupar, Mercabastos	4.800	5.200	5.000	-	
Neiva, Surabastos	3.200	4.000	3.367	+		Villavicencio, CAV	4.400	4.800	4.617	+	
Palmira (Valle del Cauca)	4.000	4.100	4.025	++		Yopal (Casanare)	5.500	5.750	5.625	-	
Pamplona (Norte de Santander)	2.917	3.333	3.125	++							
Pasto, El Potrerillo	3.143	3.714	3.536	+++		Mandarina Arrayana					
Pereira, La 41-Impala	3.200	3.700	3.517	++		Bogotá, D.C., Corabastos	4.091	4.545	4.271	-	
Pereira, Mercasa	2.800	4.500	3.350	+		Buenaventura (Valle del Cauca)	4.200	4.600	4.342	+	
Rionegro (Antioquia)	4.000	5.000	4.400	+++		Cali, Cavasa	3.300	3.500	3.450	+	
San Gil (Santander)	1.800	2.000	1.900	-		Cali, Santa Elena	3.000	3.250	3.125	+	
Santa Bárbara (Antioquia)	2.200	2.400	2.300	++		Chiquinquirá (Boyacá)	1.818	2.045	1.909	-	
Socorro (Santander)	2.000	2.000	2.000	+++		Duitama (Boyacá), Mercaplaza	3.182	3.636	3.409	+	
Tibasosa (Boyacá), Coomproriente	2.727	3.182	2.898	-		Florencia (Caquetá)	3.080	3.280	3.187	+++	
Tuluá (Valle del Cauca)	3.500	3.800	3.721	++		Ibagué, Plaza La 21	2.400	2.600	2.467	++	
Tunja, Complejo de Servicios del Sur	2.955	3.182	3.083	++		Neiva, Surabastos	2.273	3.182	2.670	+	
Villavicencio, CAV	2.800	4.000	3.417	+++		Popayán, Plaza de mercado del barrio Bolívar	2.600	2.800	2.695	+	
Yopal (Casanare)	1.364	1.591	1.477	+++		Tibasosa (Boyacá), Coomproriente	3.182	3.409	3.210	+	
						Tunja, Complejo de Servicios del Sur	3.182	3.409	3.232	-	
Lulo						Villavicencio, CAV	2.800	3.200	3.100	-	
Arauca (Arauca)	5.500	6.000	5.750	+		Yopal (Casanare)	4.091	4.545	4.318	+++	
Armenia, Mercar	3.000	4.500	3.767	-							
Barranquilla, Barranquillita	5.100	5.300	5.189	-							
Barranquilla, Granabastos	5.800	6.000	5.878	-							
Bogotá, D.C., Corabastos	4.000	5.000	4.507	+							
Bucaramanga, Centroabastos	4.000	5.000	4.448	+							

Cuadro 3. Mercados mayoristas. Precios de venta de frutas frescas (continuación)
2025 (13 al 19 de septiembre)

Productos y mercados	Pesos por kilogramo				Tendencia	Productos y mercados	Pesos por kilogramo				Tendencia
	Mínimo	Máximo	Medio				Mínimo	Máximo	Medio		
Mandarina común						Mango Tommy (continuación)					
Arauca (Arauca)	3.182	3.864	3.523		+	Cúcuta, Cenabastos	6.000	6.000	6.000		n.d.
Barranquilla, Barranquillita	3.667	3.750	3.727		-	Duitama (Boyacá), Mercaplaza	5.714	6.071	5.893		n.d.
Bucaramanga, Centroabastos	2.826	3.478	3.023		+	Ipiales (Nariño), Ipiales somos todos	5.200	5.600	5.400		-
Cartagena, Bazurto	3.409	4.091	3.674		++	La Ceja (Antioquia)	7.000	7.500	7.083		-
Cúcuta, Cenabastos	3.400	4.000	3.786		+	Manizales, Centro Galerías	8.000	8.000	8.000		-
Ipiales (Nariño), Ipiales somos todos	1.600	1.600	1.600		n.d.	Medellín, Central Mayorista de Antioquia	6.500	7.000	6.800		-
Montería, Mercado del Sur	2.200	2.400	2.300		+	Medellín, Plaza Minorista "José María Villa"	6.800	7.400	7.106		-
Pamplona (Norte de Santander)	4.400	4.400	4.400		=	Neiva, Surabastos	5.600	6.800	6.200		n.d.
Tibasosa (Boyacá), Coomproriente	4.091	4.545	4.233		-	Palmira (Valle del Cauca)	7.600	8.200	8.000		-
Túquerres (Nariño)	1.900	2.000	1.988		+	Pasto, El Potrerillo	5.200	6.000	5.600		-
Mandarina Oneco						Pereira, La 41-Impala	6.800	7.200	7.000		-
Armenia, Mercar	2.000	2.100	2.033		=	Pereira, Mercasa	6.400	7.200	6.850		-
Armenia, Retiro	2.000	2.600	2.367		++	Popayán, Plaza de mercado del barrio Bolívar	5.800	6.000	5.895		-
Cali, Cavasa	3.300	3.500	3.450		+	Rionegro (Antioquia)	7.500	9.000	8.250		-
Cali, Santa Elena	3.000	3.250	3.125		=	San Gil (Santander)	6.800	7.200	7.050		-
Cartago (Valle del Cauca)	3.700	4.000	3.833		=	Tibasosa (Boyacá), Coomproriente	8.214	8.929	8.438		-
Manizales, Centro Galerías	1.800	2.500	2.200		++	Tuluá (Valle del Cauca)	7.600	8.000	7.800		n.d.
Medellín, Central Mayorista de Antioquia	3.300	3.600	3.450		+	Tunja, Complejo de Servicios del Sur	5.357	6.071	5.714		-
Medellín, Plaza Minorista "José María Villa"	3.000	3.700	3.401		+	Villavicencio, CAV	8.000	10.000	9.150		+
Montería, Mercado del Sur	3.000	4.000	3.408		+	Yopal (Casanare)	7.200	7.200	7.200		-
Pereira, La 41-Impala	3.200	3.700	3.450		+	Mango Yulima					
Pereira, Mercasa	2.400	4.000	3.058		-	Duitama (Boyacá), Mercaplaza	1.786	1.964	1.875		-
Rionegro (Antioquia)	3.500	4.000	3.833		++	Medellín, Plaza Minorista "José María Villa"	2.400	3.000	2.627		-
Santa Bárbara (Antioquia)	3.000	3.300	3.200		+	Pereira, La 41-Impala	2.800	3.200	3.067		-
Mango común						Pereira, Mercasa	2.400	2.800	2.533		-
Cali, Santa Elena	3.200	3.400	3.300		-	Tibasosa (Boyacá), Coomproriente	2.321	2.500	2.455		-
Medellín, Central Mayorista de Antioquia	3.000	3.200	3.133		-	Tunja, Complejo de Servicios del Sur	1.786	2.429	2.016		-
Pereira, Mercasa	2.174	2.609	2.283		-	Manzana nacional					
Mango de azúcar						Bogotá, D.C., Corabastos	3.750	4.500	3.981		+
Barranquilla, Barranquillita	7.120	7.240	7.191		+	Duitama (Boyacá), Mercaplaza	3.182	3.636	3.409		-
Chiquinquirá (Boyacá)	3.400	3.600	3.500		-	Medellín, Central Mayorista de Antioquia	5.000	5.200	5.100		+
Medellín, Central Mayorista de Antioquia	3.400	3.500	3.433		-	Tibasosa (Boyacá), Coomproriente	3.182	3.636	3.409		+
Mango manzano						Tunja, Complejo de Servicios del Sur	3.409	3.727	3.580		+
Armenia, Mercar	2.667	2.833	2.750		-	Manzana roja importada					
Florencia (Cauquetá)	3.000	3.080	3.040		-	Arauca (Arauca)	7.750	8.000	7.875		=
Pereira, La 41-Impala	3.200	3.600	3.467		-	Armenia, Mercar	8.158	8.421	8.333		=
Pereira, Mercasa	2.800	3.200	3.133		-	Bogotá, D.C., Corabastos	7.632	8.421	8.120		-
Tunja, Complejo de Servicios del Sur	2.143	2.857	2.434		-	Bucaramanga, Centroabastos	7.750	8.750	8.226		+
Mango Tommy						Buenaventura (Valle del Cauca)	8.947	9.158	9.018		-
Armenia, Mercar	2.667	2.833	2.750		-	Cali, Cavasa	8.421	8.421	8.421		-
Barranquilla, Barranquillita	7.520	7.600	7.578		+	Cali, Santa Elena	7.895	8.158	8.026		+
Bogotá, D.C., Corabastos	7.917	9.583	8.681		-	Cartagena, Bazurto	8.421	8.947	8.655		=
Bucaramanga, Centroabastos	6.000	6.800	6.533		-	Cartago (Valle del Cauca)	8.842	9.263	9.066		+
Cali, Cavasa	7.200	8.000	7.367		-	Cúcuta, Cenabastos	8.750	9.250	8.958		+
Cali, Santa Elena	6.400	7.200	6.800		-	Duitama (Boyacá), Mercaplaza	7.895	8.421	8.246		+
Chiquinquirá (Boyacá)	5.714	7.143	6.429		-	Florencia (Cauquetá)	8.842	8.947	8.895		+
						Ibagué, Plaza La 21	8.421	9.474	8.947		=
						La Unión (Nariño)	7.632	8.421	7.895		+

Cuadro 3. Mercados mayoristas. Precios de venta de frutas frescas (continuación)
2025 (13 al 19 de septiembre)

Productos y mercados	Pesos por kilogramo				Tendencia	Productos y mercados	Pesos por kilogramo				Tendencia
	Mínimo	Máximo	Medio				Mínimo	Máximo	Medio		
Manzana roja importada (continuación)						Manzana verde importada					
Manizales, Centro Galerías	8.947	9.211	9.123		+	Arauca (Arauca)	10.667	12.000	11.333		-
Medellín, Central Mayorista de Antioquia	7.632	8.421	8.059		-	Armenia, Mercar	9.211	9.474	9.386		=
Montería, Mercado del Sur	8.421	8.947	8.640		-	Bogotá, D.C., Corabastos	10.000	10.526	10.208		+
Neiva, Surabastos	8.684	9.474	9.099		+	Bucaramanga, Centroabastos	8.750	10.000	9.381		+
Palmira (Valle del Cauca)	8.421	8.421	8.421		=	Buenaventura (Valle del Cauca)	9.474	10.000	9.807		-
Pamplona (Norte de Santander)	8.500	8.500	8.500		-	Cali, Cavasa	8.947	9.474	9.211		-
Pereira, Mercasa	8.421	9.474	8.904		-	Cali, Santa Elena	8.421	8.684	8.553		+
Popayán, Plaza de mercado del barrio						Cartagena, Bazurto	8.421	8.947	8.713		-
Bolívar	7.632	7.789	7.691		+	Cartago (Valle del Cauca)	9.316	9.947	9.632		+
Rionegro (Antioquia)	8.158	8.947	8.531		-	Chiquinquirá (Boyacá)	9.474	10.000	9.649		-
San Gil (Santander)	9.000	9.500	9.335		-	Cúcuta, Cenabastos	9.250	9.500	9.438		-
Sincelejo, Nuevo Mercado	8.500	8.500	8.500		=	Duitama (Boyacá), Mercaplaza	8.947	9.474	9.298		+
Tibasosa (Boyacá), Coomproriente	7.895	8.421	8.224		+	Florencia (Caquetá)	10.526	11.263	10.895		+
Tuluá (Valle del Cauca)	8.947	9.368	9.132		+	Ibagué, Plaza La 21	9.474	10.000	9.854		+
Tunja, Complejo de Servicios del Sur	8.316	8.947	8.737		+	La Unión (Nariño)	8.421	8.947	8.684		+
Túquerres (Nariño)	7.368	8.158	7.704		-	Manizales, Centro Galerías	9.474	9.474	9.474		=
Valledupar, Mercado Nuevo	8.947	9.211	9.079		=	Medellín, Central Mayorista de Antioquia	8.947	9.474	9.260		+
Villavicencio, CAV	8.158	8.947	8.706		+	Montería, Mercado del Sur	8.947	9.211	9.079		=
Yopal (Casanare)	10.000	10.000	10.000		=	Neiva, Surabastos	9.737	10.789	10.362		-
						Palmira (Valle del Cauca)	8.947	9.474	9.178		+
Manzana royal gala importada						Pamplona (Norte de Santander)	9.000	9.000	9.000		=
Arauca (Arauca)	9.667	10.667	10.283		+	Pasto, El Potrerillo	8.421	8.947	8.684		-
Armenia, Mercar	8.158	8.421	8.333		=	Pereira, Mercasa	8.421	9.211	8.728		+
Bogotá, D.C., Corabastos	7.895	8.421	8.165		-	Popayán, Plaza de mercado del barrio	8.421	8.842	8.671		+
Bucaramanga, Centroabastos	7.500	8.000	7.929		+	Bolívar					
Cali, Cavasa	8.421	8.421	8.421		=	Rionegro (Antioquia)	9.211	9.737	9.474		-
Cali, Santa Elena	7.632	7.895	7.807		=	San Gil (Santander)	9.500	10.000	9.854		+
Cartago (Valle del Cauca)	8.421	8.684	8.566		-	Sincelejo, Nuevo Mercado	8.500	8.500	8.500		=
Chiquinquirá (Boyacá)	8.421	9.211	8.640		+	Tibasosa (Boyacá), Coomproriente	9.474	10.000	9.572		+
Cúcuta, Cenabastos	8.250	8.750	8.438		+	Tuluá (Valle del Cauca)	9.368	9.684	9.526		+
Duitama (Boyacá), Mercaplaza	7.368	8.158	7.807		-	Tunja, Complejo de Servicios del Sur	9.474	10.000	9.627		+
Florencia (Caquetá)	8.789	8.947	8.868		+	Túquerres (Nariño)	8.158	8.684	8.421		-
Ibagué, Plaza La 21	7.895	9.474	8.713		-	Valledupar, Mercado Nuevo	9.474	10.000	9.737		=
Manizales, Centro Galerías	8.684	8.684	8.684		-	Villavicencio, CAV	9.474	10.526	9.803		-
Medellín, Central Mayorista de Antioquia	7.105	8.158	7.648		-	Yopal (Casanare)	10.526	10.526	10.526		=
Montería, Mercado del Sur	8.421	8.684	8.487		=						
Neiva, Surabastos	8.842	9.737	9.289		=	Maracuyá					
Palmira (Valle del Cauca)	8.158	8.421	8.355		+	Arauca (Arauca)	5.000	6.000	5.500		++
Pamplona (Norte de Santander)	9.000	9.000	9.000		+	Armenia, Mercar	3.800	4.500	4.244		-
Pasto, El Potrerillo	7.368	7.632	7.478		+	Bogotá, D.C., Corabastos	4.500	6.500	5.235		+
Pereira, Mercasa	7.895	9.474	8.640		-	Bucaramanga, Centroabastos	4.000	4.700	4.467		-
Popayán, Plaza de mercado del barrio						Buenaventura (Valle del Cauca)	5.400	5.800	5.542		+
Bolívar	7.632	7.895	7.711		+	Cali, Cavasa	4.500	5.000	4.831		+
Rionegro (Antioquia)	7.895	8.421	8.092		-	Cali, Santa Elena	4.000	4.300	4.150		-
San Gil (Santander)	8.500	9.000	8.785		-	Cartago (Valle del Cauca)	4.800	5.200	4.975		-
Tibasosa (Boyacá), Coomproriente	7.895	8.684	8.322		+	Chiquinquirá (Boyacá)	4.500	5.500	4.992		-
Tuluá (Valle del Cauca)	9.053	9.211	9.145		-	Cúcuta, Cenabastos	5.500	6.500	6.073		-
Tunja, Complejo de Servicios del Sur	8.158	8.684	8.332		-	Duitama (Boyacá), Mercaplaza	4.800	5.000	4.933		-
Túquerres (Nariño)	7.263	7.368	7.342		-	Ibagué, Plaza La 21	4.480	4.800	4.716		+
Valledupar, Mercado Nuevo	8.000	8.500	8.250		=	La Ceja (Antioquia)	3.800	4.300	4.017		+
Villavicencio, CAV	7.895	8.947	8.465		-	Manizales, Centro Galerías	3.800	4.500	4.217		-

Cuadro 3. Mercados mayoristas. Precios de venta de frutas frescas (continuación)
2025 (13 al 19 de septiembre)

Productos y mercados	Pesos por kilogramo				Tendencia	Productos y mercados	Pesos por kilogramo				Tendencia
	Mínimo	Máximo	Medio				Mínimo	Máximo	Medio		
Maracuyá (continuación)						Melón Cantalup (continuación)					
Medellín, Plaza Minorista "José María Villa"	3.500	4.000	3.700		-	Pereira, Mercasa	2.500	3.500	2.863		+
Palmira (Valle del Cauca)	4.700	5.000	4.925		+	San Gil (Santander)	2.000	2.400	2.100		+
Pamplona (Norte de Santander)	6.000	6.000	6.000		++	Socorro (Santander)	2.000	2.400	2.200		+++
Pasto, El Potrerillo	3.833	4.333	4.125		+	Tibasosa (Boyacá), Coomproriente	1.818	2.045	1.847		=
Pereira, La 41-Impala	4.200	4.600	4.433		-	Tunja, Complejo de Servicios del Sur	1.727	1.818	1.811		+
Pereira, Mercasa	4.000	4.800	4.392		-	Villavicencio, CAV	2.500	3.000	2.783		-
Popayán, Plaza de mercado del barrio Bolívar	4.800	5.800	5.238		+						
Rionegro (Antioquia)	3.400	4.500	3.725		-	Mora de Castilla					
San Gil (Santander)	3.333	5.000	4.014		+	Arauca (Arauca)	4.400	5.000	4.750		=
Socorro (Santander)	3.667	4.000	3.833		++	Armenia, Mercar	6.000	6.000	6.000		=
Tibasosa (Boyacá), Coomproriente	4.500	5.000	4.775		-	Barranquilla, Barranquillita	4.400	6.400	5.320		+
Tuluá (Valle del Cauca)	4.600	5.000	4.817		-	Barranquilla, Granabastos	4.000	6.800	5.288		-
Tunja, Complejo de Servicios del Sur	4.500	5.200	4.825		-	Bogotá, D.C., Corabastos	4.500	5.333	4.907		+
Túquerres (Nariño)	3.333	4.133	3.867		++	Bucaramanga, Centroabastos	3.200	3.600	3.422		-
Villavicencio, CAV	4.000	5.200	4.400		-	Buenaventura (Valle del Cauca)	4.800	5.200	5.033		+
Yopal (Casanare)	3.500	4.000	3.750		-	Cali, Cavasa	4.000	4.000	4.000		+
						Cali, Santa Elena	3.600	4.000	3.830		+
Maracuyá antioqueño						Cartagena, Bazurto	3.840	4.400	4.220		+
Barranquilla, Barranquillita	4.800	6.000	5.267		-	Cartago (Valle del Cauca)	4.000	4.600	4.283		-
Barranquilla, Granabastos	4.400	5.200	4.658		-	Chiquinquirá (Boyacá)	3.500	4.000	3.750		-
Medellín, Central Mayorista de Antioquia	3.200	4.300	3.713		+	Cúcuta, Cenabastos	3.000	3.500	3.149		+
Montería, Mercado del Sur	3.200	4.000	3.583		-	Duitama (Boyacá), Mercaplaza	3.500	3.500	3.500		-
Santa Marta (Magdalena)	4.500	4.600	4.550		-	Ibagué, Plaza La 21	4.000	5.000	4.622		+
Sincelejo, Nuevo Mercado	3.500	4.500	4.025		-	Ipiales (Nariño), Ipiales somos todos	2.500	2.750	2.646		-
						Manizales, Centro Galerías	5.000	5.000	5.000		=
Maracuyá huilense						Medellín, Central Mayorista de Antioquia	2.800	3.300	3.080		-
Florencia (Cauquetá)	4.900	5.200	5.033		+	Montería, Mercado del Sur	3.600	4.000	3.850		-
Neiva, Surabastos	3.840	5.200	4.587		+	Neiva, Surabastos	2.400	3.600	2.910		-
						Palmira (Valle del Cauca)	3.040	3.200	3.160		=
Maracuyá santandereano						Pamplona (Norte de Santander)	2.400	2.400	2.400		=
Santa Marta (Magdalena)	5.200	5.667	5.450		+	Pasto, El Potrerillo	3.125	3.500	3.406		=
Valledupar, Mercabastos	4.667	4.667	4.667		=	Pereira, La 41-Impala	4.500	4.500	4.500		=
						Pereira, Mercasa	4.000	5.000	4.417		-
Melón Cantalup						Popayán, Plaza de mercado del barrio Bolívar	3.840	4.160	4.000		+
Arauca (Arauca)	3.500	3.800	3.575		+	San Gil (Santander)	3.300	3.800	3.500		+
Armenia, Mercar	3.000	4.000	3.522		++	Santa Marta (Magdalena)	4.000	4.560	4.368		-
Bogotá, D.C., Corabastos	1.300	2.300	1.746		+	Sincelejo, Nuevo Mercado	4.000	4.600	4.319		+
Bucaramanga, Centroabastos	2.500	3.000	2.643		+	Socorro (Santander)	3.500	3.800	3.650		=
Cali, Cavasa	1.500	2.500	2.088		++	Tibasosa (Boyacá), Coomproriente	3.800	4.000	3.963		-
Cali, Santa Elena	2.000	2.200	2.025		+	Tuluá (Valle del Cauca)	4.800	5.200	5.020		-
Cartago (Valle del Cauca)	2.000	2.300	2.167		-	Tunja, Complejo de Servicios del Sur	4.500	5.000	4.731		-
Chiquinquirá (Boyacá)	1.364	1.818	1.553		-	Valledupar, Mercabastos	4.000	4.600	4.444		+
Cúcuta, Cenabastos	2.500	3.000	2.873		++	Villavicencio, CAV	5.000	5.000	5.000		=
Duitama (Boyacá), Mercaplaza	2.273	2.273	2.273		+++	Yopal (Casanare)	4.750	5.000	4.875		=
Ibagué, Plaza La 21	1.800	2.500	2.089		+						
Manizales, Centro Galerías	2.000	3.000	2.433		-	Naranja común					
Medellín, Central Mayorista de Antioquia	2.500	3.300	2.929		+	Arauca (Arauca)	1.957	2.174	2.065		+
Neiva, Surabastos	1.700	2.000	1.933		-	Barranquilla, Barranquillita	1.360	1.400	1.387		-
Palmira (Valle del Cauca)	2.300	2.500	2.400		+++	Cartagena, Bazurto	1.400	1.600	1.464		-
Pamplona (Norte de Santander)	3.500	3.500	3.500		=	Chiquinquirá (Boyacá)	433	500	482		-
Pasto, El Potrerillo	2.500	3.000	2.750		-	Cúcuta, Cenabastos	1.667	2.000	1.865		++

Cuadro 3. Mercados mayoristas. Precios de venta de frutas frescas (continuación)
2025 (13 al 19 de septiembre)

Productos y mercados	Pesos por kilogramo				Tendencia	Productos y mercados	Pesos por kilogramo				Tendencia
	Mínimo	Máximo	Medio				Mínimo	Máximo	Medio		
Naranja común (continuación)						Papaya Maradol					
Cúcuta, La Nueva Sexta	1.667	2.000	1.806		+	Arauca (Arauca)	3.500	4.500	4.000		+
Duitama (Boyacá), Mercaplaza	833	833	833		=	Armenia, Mercar	2.000	2.600	2.333		++
Montería, Mercado del Sur	1.400	1.400	1.400		-	Buenaventura (Valle del Cauca)	3.700	4.000	3.850		+
Neiva, Surabastos	1.000	1.000	1.000		-	Cali, Cavasa	2.800	3.200	2.992		+
Pamplona (Norte de Santander)	1.200	1.400	1.333		++	Cali, Santa Elena	2.500	2.700	2.625		+
San Gil (Santander)	800	1.000	933		n.d.	Cartago (Valle del Cauca)	2.600	3.000	2.825		++
Santa Bárbara (Antioquia)	889	1.000	972		-	Cúcuta, Cenabastos	2.800	3.500	3.250		++
Socorro (Santander)	800	880	840		+	Cúcuta, La Nueva Sexta	3.000	3.500	3.183		+
Sonsón (Antioquia)	900	1.000	950		=	Duitama (Boyacá), Mercaplaza	3.333	3.611	3.472		=
Tunja, Complejo de Servicios del Sur	1.364	1.455	1.389		+	Florencia (Cauquetá)	3.000	3.000	3.000		=
Valledupar, Mercado Nuevo	2.000	2.000	2.000		=	Ipiales (Nariño), Ipiales somos todos	3.500	4.300	3.763		+
Naranja Sweet						La Ceja (Antioquia)	4.000	4.300	4.092		+
Armenia, Mercar	1.000	1.040	1.013		=	Manizales, Centro Galerías	3.200	3.500	3.300		+
Armenia, Retiro	800	900	864		-	Medellín, Central Mayorista de Antioquia	4.000	5.000	4.263		++
Bogotá, D.C., Corabastos	1.900	2.200	2.031		+	Palmira (Valle del Cauca)	2.400	3.000	2.700		+
Cali, Cavasa	1.700	1.800	1.765		+	Pamplona (Norte de Santander)	3.000	3.000	3.000		=
Cali, Santa Elena	1.500	1.600	1.563		+	Pasto, El Potrerillo	2.500	2.917	2.815		-
Cartago (Valle del Cauca)	1.640	1.800	1.735		+	Pereira, La 41-Impala	2.800	3.100	2.983		-
Florencia (Cauquetá)	1.660	1.720	1.693		-	Pereira, Mercasa	3.000	3.500	3.067		+
Ibagué, Plaza La 21	1.900	2.200	2.011		=	Popayán, Plaza de mercado del barrio Bolívar	2.700	2.800	2.775		=
Neiva, Surabastos	1.700	2.000	1.879		-	Rionegro (Antioquia)	4.000	5.000	4.425		+
Pasto, El Potrerillo	1.500	1.750	1.583		+++	San Gil (Santander)	3.000	3.750	3.281		+
Pereira, La 41-Impala	1.600	2.000	1.817		-	Socorro (Santander)	3.250	3.400	3.325		+
Pereira, Mercasa	1.700	2.200	1.825		-	Tibasosa (Boyacá), Coomproriente	3.333	3.611	3.403		-
Popayán, Plaza de mercado del barrio Bolívar	1.660	1.800	1.708		+	Tuluá (Valle del Cauca)	2.600	3.000	2.788		+++
Tuluá (Valle del Cauca)	1.700	1.800	1.765		++	Papaya Paulina					
Naranja Valencia						Bogotá, D.C., Corabastos	3.611	4.444	4.035		-
Barranquilla, Barranquillita	1.720	1.800	1.760		-	Bucaramanga, Centroabastos	2.500	2.800	2.667		+
Bogotá, D.C., Corabastos	1.900	2.200	2.031		+	Chiquinquirá (Boyacá)	3.333	3.722	3.463		-
Bucaramanga, Centroabastos	1.000	1.280	1.190		+	Ibagué, Plaza La 21	3.300	3.800	3.522		+
Buenaventura (Valle del Cauca)	2.080	2.160	2.120		+	Medellín, Plaza Minorista "José María Villa"	2.700	3.000	2.817		+
Cartagena, Bazurto	1.800	1.800	1.800		+	Neiva, Surabastos	3.500	3.800	3.533		-
Cartago (Valle del Cauca)	1.400	1.520	1.475		+	Tunja, Complejo de Servicios del Sur	3.333	3.889	3.648		-
Duitama (Boyacá), Mercaplaza	2.000	2.400	2.200		=	Valledupar, Mercado Nuevo	2.300	2.400	2.367		-
Florencia (Cauquetá)	1.600	1.700	1.653		-	Villavicencio, CAV	3.250	3.500	3.346		+
La Ceja (Antioquia)	2.000	2.200	2.158		-	Papaya tainung					
Manizales, Centro Galerías	1.100	1.100	1.100		-	Barranquilla, Barranquillita	2.900	3.100	2.989		+
Medellín, Central Mayorista de Antioquia	2.200	2.400	2.288		-	Bogotá, D.C., Corabastos	4.500	5.500	4.853		-
Medellín, Plaza Minorista "José María Villa"	2.000	2.300	2.196		-	Cartagena, Bazurto	3.300	3.500	3.483		+
Montería, Mercado del Sur	1.875	2.125	2.002		-	Florencia (Cauquetá)	3.000	3.000	3.000		=
Pereira, Mercasa	1.700	2.200	1.825		-	Ibagué, Plaza La 21	3.500	3.800	3.700		n.d.
Rionegro (Antioquia)	2.300	2.500	2.442		-	Medellín, Central Mayorista de Antioquia	2.400	3.000	2.671		+
Sincelejo, Nuevo Mercado	1.625	1.875	1.752		+	Montería, Mercado del Sur	2.200	2.400	2.267		-
Tibasosa (Boyacá), Coomproriente	1.833	2.000	1.875		-	Santa Marta (Magdalena)	2.400	2.500	2.450		=
Tunja, Complejo de Servicios del Sur	1.400	1.600	1.505		+	Sincelejo, Nuevo Mercado	2.000	2.167	2.111		-
Túquerres (Nariño)	1.375	1.625	1.563		+	Patilla					
Valledupar, Mercabastos	1.818	1.818	1.818		=	Armenia, Mercar	1.800	2.000	1.933		=
Valledupar, Mercado Nuevo	2.000	2.000	2.000		=						
Villavicencio, CAV	1.520	1.600	1.580		+						

Cuadro 3. Mercados mayoristas. Precios de venta de frutas frescas (continuación)
2025 (13 al 19 de septiembre)

Productos y mercados	Pesos por kilogramo				Tendencia	Productos y mercados	Pesos por kilogramo				Tendencia
	Mínimo	Máximo	Medio				Mínimo	Máximo	Medio		
Patilla (continuación)						Pera importada (continuación)					
Bogotá, D.C., Corabastos	2.200	2.400	2.302		+	Palmira (Valle del Cauca)	7.632	7.895	7.763		-
Bucaramanga, Centroabastos	2.400	2.700	2.560		-	Pasto, El Potrerillo	6.842	7.368	7.061		+
Cali, Cavasa	2.500	2.600	2.550		+	Pereira, Mercasa	7.000	7.800	7.383		-
Cali, Santa Elena	2.400	2.500	2.467		+	Popayán, Plaza de mercado del barrio Bolívar	7.368	7.737	7.579		-
Cartagena, Bazurto	2.400	2.500	2.456		+	Rionegro (Antioquia)	6.842	7.895	7.456		-
Cartago (Valle del Cauca)	2.300	2.500	2.425		+	San Gil (Santander)	9.000	9.400	9.108		+
Cúcuta, Cenabastos	2.500	2.600	2.529		+	Sincelejo, Nuevo Mercado	7.000	7.000	7.000		-
Ibagué, Plaza La 21	2.400	2.400	2.400		n.d.	Tibasosa (Boyacá), Coomproriente	7.368	8.421	7.862		+
Medellín, Central Mayorista de Antioquia	2.000	2.600	2.333		-	Tuluá (Valle del Cauca)	8.316	8.684	8.434		+
Medellín, Plaza Minorista "José María Villa"	2.300	2.600	2.527		+	Tunja, Complejo de Servicios del Sur	7.632	8.421	7.924		-
Montería, Mercado del Sur	2.200	2.400	2.300		+	Valledupar, Mercado Nuevo	8.000	8.250	8.125		=
Palmira (Valle del Cauca)	2.700	2.800	2.725		+	Villavicencio, CAV	7.500	8.000	7.604		-
Pasto, El Potrerillo	2.300	2.500	2.433		+	Yopal (Casanare)	8.500	8.750	8.625		+
Pereira, La 41-Impala	2.500	2.800	2.675		+						
Pereira, Mercasa	2.700	3.000	2.838		+	Pera nacional					
Popayán, Plaza de mercado del barrio Bolívar	2.000	2.500	2.288		+	Bogotá, D.C., Corabastos	2.826	3.261	3.003		-
Rionegro (Antioquia)	2.500	3.000	2.767		+	Bucaramanga, Centroabastos	2.800	3.200	3.076		-
San Gil (Santander)	2.000	2.200	2.050		-	Chiquinquirá (Boyacá)	2.800	3.000	2.867		-
Socorro (Santander)	1.800	2.000	1.900		-	Duitama (Boyacá), Mercaplaza	3.043	3.478	3.261		-
Tuluá (Valle del Cauca)	2.400	2.500	2.425		+	Medellín, Central Mayorista de Antioquia	3.542	3.750	3.681		+
Tunja, Complejo de Servicios del Sur	2.500	2.600	2.567		-	San Gil (Santander)	3.200	3.800	3.583		+
Villavicencio, CAV	2.300	2.700	2.492		+	Tibasosa (Boyacá), Coomproriente	2.600	3.200	2.875		+
						Tunja, Complejo de Servicios del Sur	2.957	3.261	3.069		+
						Villavicencio, CAV	3.333	3.750	3.594		-
Patilla baby						Piña gold					
Bogotá, D.C., Corabastos	1.800	2.000	1.898		-	Armenia, Mercar	2.300	2.400	2.367		=
Bucaramanga, Centroabastos	2.500	2.500	2.500		=	Barranquilla, Granabastos	4.800	5.000	4.900		+
Cali, Cavasa	1.400	1.600	1.500		-	Bogotá, D.C., Corabastos	2.364	3.273	2.788		-
Chiquinquirá (Boyacá)	1.700	2.800	2.263		-	Bucaramanga, Centroabastos	2.600	3.000	2.776		-
Cúcuta, Cenabastos	3.000	3.500	3.125		-	Buenaventura (Valle del Cauca)	3.100	3.400	3.250		+
Medellín, Central Mayorista de Antioquia	3.000	3.300	3.079		-	Cali, Cavasa	2.800	3.000	2.913		++
Pereira, Mercasa	2.400	3.200	2.808		-	Cali, Santa Elena	2.000	2.400	2.238		+
Tunja, Complejo de Servicios del Sur	2.000	2.200	2.067		-	Cartagena, Bazurto	3.300	3.700	3.522		+
						Cartago (Valle del Cauca)	2.700	3.000	2.821		++
						Chiquinquirá (Boyacá)	2.500	2.750	2.575		-
						Cúcuta, Cenabastos	2.700	3.500	3.179		++
						Duitama (Boyacá), Mercaplaza	2.800	3.000	2.933		-
						Ibagué, Plaza La 21	3.000	3.500	3.300		-
						La Unión (Nariño)	3.500	4.000	3.625		=
						Manizales, Centro Galerías	3.500	3.500	3.500		+
						Medellín, Central Mayorista de Antioquia	3.000	3.600	3.258		-
						Medellín, Plaza Minorista "José María Villa"	2.000	3.600	2.840		-
						Montería, Mercado del Sur	3.000	3.500	3.317		+
						Neiva, Surabastos	3.000	3.500	3.417		+
						Palmira (Valle del Cauca)	2.500	2.800	2.675		++
						Pereira, La 41-Impala	3.500	4.000	3.792		++
						Pereira, Mercasa	2.700	3.300	3.058		++
						Rionegro (Antioquia)	3.800	4.000	3.917		+
						San Gil (Santander)	2.778	3.056	2.824		+
						Santa Marta (Magdalena)	3.000	3.300	3.150		-

Cuadro 3. Mercados mayoristas. Precios de venta de frutas frescas (continuación)
2025 (13 al 19 de septiembre)

Productos y mercados	Pesos por kilogramo				Tendencia	Productos y mercados	Pesos por kilogramo				Tendencia
	Mínimo	Máximo	Medio				Mínimo	Máximo	Medio		
Piña gold (continuación)						Tomate de árbol (continuación)					
Sincelejo, Nuevo Mercado	2.700	3.200	3.144		+	Barranquilla, Barranquillita	2.400	2.800	2.578		-
Socorro (Santander)	2.500	2.778	2.639		-	Barranquilla, Granabastos	2.700	2.900	2.817		-
Tibasosa (Boyacá), Coomproriente	2.800	3.500	3.200		-	Bogotá, D.C., Corabastos	3.200	4.000	3.579		-
Tuluá (Valle del Cauca)	2.500	2.800	2.650		++	Bucaramanga, Centroabastos	2.600	3.200	2.786		-
Tunja, Complejo de Servicios del Sur	2.400	2.850	2.613		+	Buenaventura (Valle del Cauca)	2.700	3.000	2.867		-
Valledupar, Mercado Nuevo	3.500	3.600	3.550		+	Cali, Cavasa	2.200	2.400	2.317		-
Piña manzana						Cali, Santa Elena	2.400	2.500	2.463		-
Popayán, Plaza de mercado del barrio	2.500	2.700	2.588		+	Cartagena, Bazurto	2.800	3.000	2.867		-
Bolívar						Cartago (Valle del Cauca)	4.000	5.000	4.425		-
Piña perolera						Chiquinquirá (Boyacá)	2.800	3.600	3.235		-
Barranquilla, Barranquillita	2.440	2.600	2.516		+	Cúcuta, Cenabastos	4.600	4.800	4.783		-
Barranquilla, Granabastos	2.280	2.360	2.320		-	Duitama (Boyacá), Mercaplaza	3.600	3.600	3.600		-
Bogotá, D.C., Corabastos	1.333	1.667	1.479		-	El Santuario (Antioquia)	1.700	2.000	1.850		-
Bucaramanga, Centroabastos	1.333	1.667	1.496		+	Florencia (Caquetá)	4.400	4.640	4.507		-
Cartagena, Bazurto	2.200	2.400	2.311		+	Ibagué, Plaza La 21	3.200	4.000	3.569		-
Cúcuta, Cenabastos	1.667	2.167	1.847		-	Ipiales (Nariño), Ipiales somos todos	3.800	4.200	4.050		-
Florencia (Caquetá)	2.143	2.357	2.262		+	La Ceja (Antioquia)	2.200	2.500	2.425		++
Pamplona (Norte de Santander)	2.000	2.500	2.350		-	La Unión (Antioquia)	1.500	1.800	1.617		+
San Gil (Santander)	1.667	1.667	1.667		=	Manizales, Centro Galerías	2.400	2.600	2.500		-
Valledupar, Mercabastos	2.400	2.600	2.489		-	Medellín, Central Mayorista de Antioquia	2.000	2.400	2.229		-
Pitahaya						Medellín, Plaza Minorista "José María Villa"	2.400	2.600	2.519		+
Arauca (Arauca)	16.000	22.000	18.750		+	Montería, Mercado del Sur	2.400	2.800	2.600		-
Bogotá, D.C., Corabastos	16.000	18.000	17.438		+	Neiva, Surabastos	3.200	3.800	3.567		-
Bucaramanga, Centroabastos	18.000	20.000	19.000		+	Palmira (Valle del Cauca)	2.600	3.000	2.825		-
Chiquinquirá (Boyacá)	13.000	18.000	15.125		++	Pamplona (Norte de Santander)	3.750	4.583	4.236		-
Cúcuta, Cenabastos	15.000	16.000	15.833		-	Pasto, El Potrerillo	3.400	4.000	3.700		=
Medellín, Central Mayorista de Antioquia	17.000	19.000	17.875		-	Peñol (Antioquia)	2.000	2.500	2.283		+
Neiva, Surabastos	20.000	20.000	20.000		+	Pereira, La 41-Impala	2.300	3.000	2.650		-
Pereira, Mercasa	18.000	22.000	20.000		-	Pereira, Mercasa	2.000	2.800	2.425		-
Tibasosa (Boyacá), Coomproriente	14.000	17.000	15.500		-	Popayán, Plaza de mercado del barrio	2.368	2.400	2.388		+
Tunja, Complejo de Servicios del Sur	17.000	19.000	18.000		++	Bolívar					
Villavicencio, CAV	19.000	20.000	19.667		=	Rionegro (Antioquia)	1.500	2.000	1.725		=
Tangelo						San Gil (Santander)	3.600	4.600	4.142		+
Bogotá, D.C., Corabastos	3.600	5.600	4.671		-	San Vicente Ferrer (Antioquia)	1.800	2.000	1.900		=
Bucaramanga, Centroabastos	2.400	3.200	2.657		-	Santa Marta (Magdalena)	4.000	4.480	4.235		-
Cartago (Valle del Cauca)	4.400	4.700	4.567		-	Sincelejo, Nuevo Mercado	2.160	2.400	2.259		-
Chiquinquirá (Boyacá)	3.600	4.400	3.933		-	Sonsón (Antioquia)	1.500	1.600	1.550		-
Duitama (Boyacá), Mercaplaza	3.200	3.600	3.400		-	Tibasosa (Boyacá), Coomproriente	3.800	4.200	4.000		+
Manizales, Centro Galerías	2.500	3.000	2.750		+	Tuluá (Valle del Cauca)	4.000	4.500	4.250		-
Medellín, Central Mayorista de Antioquia	4.200	5.500	4.667		+	Tunja, Complejo de Servicios del Sur	3.200	3.600	3.433		-
Pereira, Mercasa	3.500	4.000	3.833		-	Túquerres (Nariño)	2.167	2.500	2.333		-
Tibasosa (Boyacá), Coomproriente	3.600	4.000	3.800		-	Valledupar, Mercabastos	3.000	3.200	3.111		-
Tunja, Complejo de Servicios del Sur	2.720	3.200	2.980		-	Villavicencio, CAV	4.000	4.800	4.400		-
Villavicencio, CAV	4.348	5.217	4.819		-	Yopal (Casanare)	4.400	4.600	4.500		=
Tomate de árbol						Uchuva con cáscara					
Arauca (Arauca)	4.545	5.000	4.773		-	Bogotá, D.C., Corabastos	6.500	7.500	6.825		+
Armenia, Mercar	3.200	3.280	3.227		=	Bucaramanga, Centroabastos	5.000	6.000	5.505		-
						Cúcuta, Cenabastos	5.000	6.000	5.354		-
						Ibagué, Plaza La 21	4.000	4.400	4.089		-
						Medellín, Central Mayorista de Antioquia	5.500	5.600	5.537		-

Cuadro 3. Mercados mayoristas. Precios de venta de frutas frescas (conclusión)
2025 (13 al 19 de septiembre)

Productos y mercados	Pesos por kilogramo				Tendencia	Productos y mercados	Pesos por kilogramo				Tendencia
	Mínimo	Máximo	Medio				Mínimo	Máximo	Medio		
Uva importada						Uva red globe nacional					
Arauca (Arauca)	19.375	20.000	19.688		=	Armenia, Mercar	12.000	15.200	13.556		-
Bogotá, D.C., Corabastos	17.500	20.000	18.963		-	Bogotá, D.C., Corabastos	11.000	13.333	12.040		-
Bucaramanga, Centroabastos	20.000	21.250	20.298		-	Bucaramanga, Centroabastos	11.667	12.778	12.302		-
Cali, Cavasa	17.647	20.000	18.775		-	Cali, Cavasa	12.800	12.800	12.800		-
Cali, Santa Elena	17.647	18.235	17.745		-	Cali, Santa Elena	12.267	12.800	12.444		-
Cúcuta, Cenabastos	21.875	23.125	22.422		+	Cartagena, Bazurto	15.000	16.000	15.278		+
Medellín, Central Mayorista de Antioquia	17.500	18.750	18.281		-	Cartago (Valle del Cauca)	12.500	13.000	12.633		+
San Gil (Santander)	21.250	23.750	22.292		-	Ibagué, Plaza La 21	12.800	13.600	13.022		-
Tunja, Complejo de Servicios del Sur	18.125	20.000	19.549		-	Manizales, Centro Galerías	12.000	12.800	12.467		-
Valledupar, Mercado Nuevo	20.000	21.250	20.625		=	Medellín, Central Mayorista de Antioquia	11.111	13.111	12.633		+
Villavicencio, CAV	20.000	21.875	20.573		+	Montería, Mercado del Sur	13.333	14.444	14.074		=
Uva Isabela						Pasto, El Potrerillo	10.494	11.111	10.844		-
Arauca (Arauca)	4.320	5.200	4.700		+	Pereira, Mercasa	12.000	13.000	12.317		-
Armenia, Mercar	5.727	6.167	6.021		=	Popayán, Plaza de mercado del barrio Bolívar	12.632	12.895	12.763		-
Bogotá, D.C., Corabastos	4.444	4.978	4.667		+	San Gil (Santander)	11.818	13.182	12.235		-
Bucaramanga, Centroabastos	4.800	5.200	4.943		+	Tuluá (Valle del Cauca)	12.800	13.000	12.933		+
Cali, Cavasa	3.360	3.600	3.470		+	Villavicencio, CAV	10.909	15.000	12.472		-
Cali, Santa Elena	3.200	3.360	3.227		-	Uva roja					
Chiquinquirá (Boyacá)	5.520	6.000	5.727		-	Duitama (Boyacá), Mercaplaza	8.000	9.600	8.800		+
Cúcuta, Cenabastos	6.000	7.000	6.467		+	Florencia (Cauquetá)	14.000	14.000	14.000		-
Duitama (Boyacá), Mercaplaza	3.600	4.000	3.733		+	Ipiales (Nariño), Ipiales somos todos	10.000	10.556	10.278		+
Ibagué, Plaza La 21	3.200	3.600	3.287		+	La Unión (Nariño)	8.000	8.320	8.107		+
Ipiales (Nariño), Ipiales somos todos	3.360	3.680	3.510		+	Neiva, Surabastos	14.000	18.000	15.500		++
La Unión (Nariño)	4.400	4.800	4.660		-	Pereira, Mercasa	17.222	17.778	17.500		=
Medellín, Central Mayorista de Antioquia	5.000	6.000	5.375		-	Sincelejo, Nuevo Mercado	12.000	12.000	12.000		=
Neiva, Surabastos	4.000	5.200	4.683		-	Tibasosa (Boyacá), Coomproriente	8.000	9.600	8.850		+
Palmira (Valle del Cauca)	2.640	2.800	2.693		+	Túquerres (Nariño)	10.000	10.333	10.111		-
Pamplona (Norte de Santander)	6.000	6.000	6.000		=	Uva verde					
Pasto, El Potrerillo	3.600	4.000	3.673		+	Bogotá, D.C., Corabastos	12.778	13.889	13.465		-
Popayán, Plaza de mercado del barrio Bolívar	3.440	3.600	3.530		-	Cartago (Valle del Cauca)	9.200	10.000	9.640		-
Rionegro (Antioquia)	4.800	6.000	5.200		-	Florencia (Cauquetá)	21.000	23.000	22.000		n.d.
San Gil (Santander)	5.600	6.400	6.000		+	Zapote					
Sincelejo, Nuevo Mercado	6.250	6.250	6.250		=	Cúcuta, Cenabastos	2.000	2.333	2.250		-
Tibasosa (Boyacá), Coomproriente	3.200	3.600	3.550		-	Medellín, Central Mayorista de Antioquia	2.000	2.600	2.365		+
Tuluá (Valle del Cauca)	3.360	3.520	3.420		+	Medellín, Plaza Minorista "José María Villa"	2.200	2.500	2.292		-
Tunja, Complejo de Servicios del Sur	4.400	4.800	4.689		-	Montería, Mercado del Sur	9.000	10.000	9.583		-
Túquerres (Nariño)	3.440	3.600	3.580		+	Tunja, Complejo de Servicios del Sur	2.667	3.000	2.831		-
Villavicencio, CAV	4.583	5.417	5.007		+						
Yopal (Casanare)	4.800	5.600	5.200		-						

TENDENCIAS

---	-	+	+++
Variación mayor al -20 %	Variación entre 0 % y -10 %	Variación entre 0 % y 10 %	Variación mayor al 20 %
--	=	++	n. d.
Variación entre -10 % y -20 %	Variación igual a 0 %	Variación entre 10 % y 20 %	No determinado

TUBÉRCULOS, RAÍCES Y PLÁTANOS

Subieron las cotizaciones del plátano hartón verde

A lo largo de la presente semana aumentaron los precios del plátano hartón verde en veinticinco de los treinta y seis mercados en los que se negoció. Este comportamiento estuvo asociado al ingreso de una menor cantidad de producto desde Palestina, Chinchiná (Caldas), Armenia (Quindío), Andes, Jardín (Antioquia), Acevedo (Huila), Tame, Saravena (Arauca), Moñitos y Lorica (Córdoba). En Yopal (Casanare) y Arauca (Arauca), por ejemplo, el kilo se vendió a \$3.480 y a \$3.525, respectivamente, 19,9%, en promedio, más.

De la misma forma, subieron las cotizaciones de la papa criolla limpia, las yucas llanera, criolla y chirosa y la arracacha amarilla. En el caso de la papa criolla limpia, por ejemplo, el alza se presentó en treinta de los cuarenta y tres mercados en los que se negoció. Los comerciantes afirmaron que se registró una reducción en la recolección en Mutiscua, Pamplona, Cécota (Norte de Santander), Marinilla, El Santuario, La Unión (Antioquia), Tuluá (Valle del Cauca), Túquerres, Iles, Puerres, Pasto, Ipiales (Nariño), Santa Rosa de Viterbo, Tota, Belén, Aquitania y Ventaquemada (Boyacá).

Así mismo, subió el precio mayorista de la yuca llanera debido a que se contó con una menor cantidad de la raíz procedente de Meta y Arauca. El anterior comportamiento se registró en cinco de los siete mercados donde se negoció a lo largo de la presente semana.

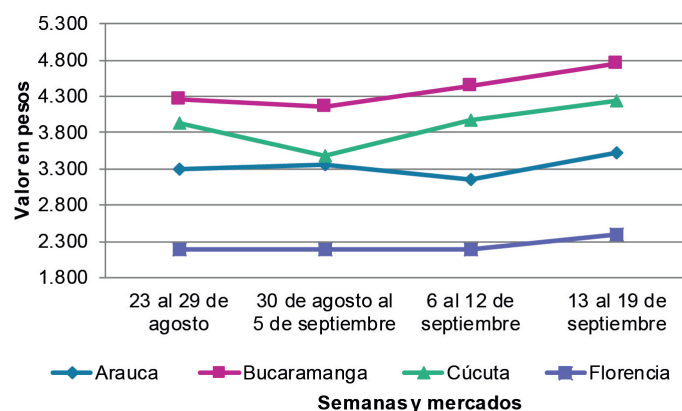
También se registró un incremento en la cotización de la arracacha amarilla, esta vez en once de los diecinueve mercados donde se negoció la raíz. Según los comerciantes, esto se dio por la finalización de algunos cortes de cosecha en Mutiscua, Pamplona, Cécota (Norte de Santander) y Cajamarca (Tolima).

En cambio, bajaron los precios mayoristas de las papas única, superior, parda pastusa y rubí y el ñame espino. En el caso de la papa única, por ejemplo, el descenso de la cotización se presentó en diecisiete de los veintidós mercados en los que se negoció esta semana. Los comerciantes afirmaron que se presentó una mayor recolección de cosechas en Túquerres, Ipiales, Puerres, Iles, Contadero Pasto (Nariño) y Totoró (Cauca)

Igualmente, cayeron las cotizaciones del ñame espino como consecuencia de la salida de cosechas en San Juan Nepomuceno, San Jacinto y El Carmen de Bolívar (Bolívar). El anterior comportamiento se registró en tres de los cuatro mercados en los que se vendió.

Por último, descendieron los precios de la papa superior, esta vez en trece de los catorce mercados en los que se vendió. Hubo una mayor recolección en Ramiriquí, Ciénega, Tuta, Soracá, Siachoque, Pesca, Toca (Boyacá), Villa de San Diego de Ubaté, Cota (Cundinamarca), Chitagá (Norte de Santander), Cerrito (Santander) Pasto, Túquerres, Ipiales, Puerres, Iles y Contadero (Nariño), donde están saliendo las cosechas.

Gráfico 5. Comportamiento de los precios del plátano hartón verde (23 de agosto al 19 de septiembre 2025)



Fuente: DANE, SIPSA.

Cuadro 4. Mercados mayoristas. Precios de venta de tubérculos, raíces y plátanos 2025 (13 al 19 de septiembre)

Productos y mercados	Pesos por kilogramo				Tendencia	Productos y mercados	Pesos por kilogramo				Tendencia
	Mínimo	Máximo	Medio				Mínimo	Máximo	Medio		
Arracacha amarilla						Papa capira (continuación)					
Arauca (Arauca)	2.000	2.400	2.250		-	Cali, Cavasa	600	700	665		-
Bogotá, D.C., Corabastos	1.000	2.500	1.609		+++	Cali, Santa Elena	900	940	915		+
Bucaramanga, Centroabastos	1.280	1.440	1.322		+	Cartago (Valle del Cauca)	760	960	847		-
Buenaventura (Valle del Cauca)	1.760	2.080	1.960		+	El Carmen de Viboral (Antioquia)	800	900	850		-
Cali, Cavasa	1.167	1.417	1.304		+	El Santuario (Antioquia)	800	1.100	958		++
Cali, Santa Elena	1.417	1.667	1.514		-	Ipiales (Nariño), Centro de acopio	500	500	500		-
Chiquinquirá (Boyacá)	1.417	1.667	1.514		+	Ipiales (Nariño), Ipiales somos todos	600	700	630		-
Cúcuta, Cenabastos	1.400	1.600	1.458		+	La Ceja (Antioquia)	1.300	1.600	1.450		++
Duitama (Boyacá), Mercaplaza	1.667	1.833	1.778		=	La Unión (Antioquia)	900	1.000	950		++
Florencia (Cauquetá)	1.920	2.000	1.963		+	Manizales, Centro Galerías	960	960	960		=
Ibagué, Plaza La 21	1.280	1.440	1.369		+++	Marinilla (Antioquia)	800	1.000	850		=
Neiva, Surabastos	1.600	1.920	1.727		+	Medellín, Central Mayorista de Antioquia	1.100	1.400	1.213		+
Pamplona (Norte de Santander)	600	800	667		-	Medellín, Plaza Minorista "José María Villa"	1.300	1.500	1.398		++
Popayán, Plaza de mercado del barrio Bolívar	1.720	1.800	1.780		=	Montería, Mercado del Sur	1.300	1.400	1.325		+
San Gil (Santander)	1.328	1.680	1.498		-	Palmira (Valle del Cauca)	860	920	895		+
Tibasosa (Boyacá), Coomproriente	1.500	1.667	1.552		-	Pasto, El Potrerillo	600	700	650		-
Tunja, Complejo de Servicios del Sur	1.333	1.583	1.509		++	Peñol (Antioquia)	1.100	1.300	1.208		=
Villavicencio, CAV	1.500	1.800	1.617		+	Pereira, La 41-Impala	800	1.000	937		+
Yopal (Casare)	2.333	2.500	2.417		=	Pereira, Mercasa	700	1.000	880		-
						Popayán, Plaza de mercado del barrio Bolívar	760	800	795		+
Arracacha blanca						Rionegro (Antioquia)	1.000	1.200	1.050		=
Armenia, Mercar	2.833	3.333	3.167		+++	San Vicente Ferrer (Antioquia)	800	1.000	850		=
Cartago (Valle del Cauca)	2.000	2.250	2.153		+	Santa Bárbara (Antioquia)	1.300	1.500	1.413		+
Ipiales (Nariño), Ipiales somos todos	1.400	1.600	1.500		++	Sincelejo, Nuevo Mercado	1.300	1.400	1.357		+
Manizales, Centro Galerías	2.581	2.581	2.581		-	Sonsón (Antioquia)	1.000	1.100	1.050		=
Medellín, Central Mayorista de Antioquia	1.500	1.875	1.617		+	Tuluá (Valle del Cauca)	800	840	810		-
Medellín, Plaza Minorista "José María Villa"	2.800	3.000	2.989		-	Túquerres (Nariño)	550	600	594		-
Pasto, El Potrerillo	1.400	2.000	1.750		++	Papa criolla limpia					
Pereira, La 41-Impala	2.167	2.333	2.250		=	Arauca (Arauca)	4.167	4.542	4.286		+
Pereira, Mercasa	2.250	2.333	2.313		-	Armenia, Mercar	3.333	4.333	3.778		+
San Vicente Ferrer (Antioquia)	1.250	1.375	1.331		+	Barranquilla, Barranquillita	4.780	5.400	5.124		-
Tuluá (Valle del Cauca)	2.167	2.250	2.208		-	Barranquilla, Granabastos	5.400	5.440	5.427		+
						Bogotá, D.C., Corabastos	5.333	6.222	5.694		+
Ñame criollo						Bucaramanga, Centroabastos	4.000	5.200	4.610		++
Sincelejo, Nuevo Mercado	2.800	3.000	2.856		n.d.	Cali, Cavasa	3.200	4.000	3.629		-
						Cali, Santa Elena	3.600	3.800	3.650		-
Ñame diamante						Cartagena, Bazurto	5.600	6.100	5.844		-
Montería, Mercado del Sur	2.300	2.400	2.375		+	Cartago (Valle del Cauca)	4.000	4.700	4.363		-
Sincelejo, Nuevo Mercado	2.400	2.600	2.417		-	Cúcuta, Cenabastos	3.600	5.000	4.285		+++
						Duitama (Boyacá), Mercaplaza	5.000	5.200	5.067		++
Ñame espino						El Carmen de Viboral (Antioquia)	4.500	4.800	4.650		++
Cartagena, Bazurto	2.400	2.520	2.448		-	El Santuario (Antioquia)	4.000	4.800	4.517		+
Montería, Mercado del Sur	2.400	2.600	2.533		-	Florencia (Cauquetá)	3.920	4.000	3.960		-
Sincelejo, Nuevo Mercado	2.400	2.600	2.508		-	Ibagué, Plaza La 21	5.200	6.400	5.640		++
Valledupar, Mercabastos	2.800	3.000	2.900		=	Ipiales (Nariño), Ipiales somos todos	2.800	3.200	2.967		-
						La Ceja (Antioquia)	5.400	6.000	5.650		+++
Papa Betina						La Unión (Antioquia)	4.200	4.500	4.338		+
Tunja, Complejo de Servicios del Sur	300	300	300		-	La Unión (Nariño)	3.200	3.600	3.400		+++
						Manizales, Centro Galerías	4.583	4.583	4.583		-
Papa capira											
Buenaventura (Valle del Cauca)	800	960	890		-						

Cuadro 4. Mercados mayoristas. Precios de venta de tubérculos, raíces y plátanos (continuación)
2025 (13 al 19 de septiembre)

Productos y mercados	Pesos por kilogramo				Tendencia	Productos y mercados	Pesos por kilogramo				Tendencia
	Mínimo	Máximo	Medio	Precios			Mínimo	Máximo	Medio	Precios	
Papa criolla limpia (continuación)						Papa nevada (continuación)					
Marinilla (Antioquia)	4.200	5.000	4.542		+	San Vicente Ferrer (Antioquia)	1.800	2.000	1.900		-
Medellín, Central Mayorista de Antioquia	4.000	5.000	4.427		+						
Medellín, Plaza Minorista "José María Villa"	4.700	5.600	5.121		+	Papa parda pastusa					
Montería, Mercado del Sur	5.500	6.000	5.792		+	Arauca (Arauca)	840	1.000	930		-
Neiva, Surabastos	4.000	5.000	4.592		-	Armenia, Mercar	1.000	1.100	1.050		=
Pamplona (Norte de Santander)	4.000	4.400	4.156		+	Bogotá, D.C., Corabastos	800	900	851		+
Pereira, La 41-Impala	4.960	6.000	5.437		+	Bucaramanga, Centroabastos	800	900	848		+
Pereira, Mercasa	4.800	5.200	5.003		++	Bucaramanga, Mercados del centro	800	1.000	900		-
Rionegro (Antioquia)	4.400	5.300	4.842		+	Cali, Cavasa	600	700	675		-
San Gil (Santander)	3.600	4.300	3.996		-	Cartago (Valle del Cauca)	800	960	867		-
San Vicente Ferrer (Antioquia)	4.600	4.800	4.700		++	Chiquinquirá (Boyacá)	660	800	713		-
Santa Bárbara (Antioquia)	4.800	5.200	5.000		+	Florencia (Caquetá)	1.160	1.260	1.207		-
Santa Marta (Magdalena)	4.800	5.640	5.284		+	Manizales, Centro Galerías	960	960	960		-
Sincelejo, Nuevo Mercado	6.000	6.000	6.000		++	Pereira, Mercasa	560	640	610		-
Sonsón (Antioquia)	4.000	4.200	4.100		+	Popayán, Plaza de mercado del barrio Bolívar	760	840	795		-
Tibasosa (Boyacá), Coomproriente	4.400	5.000	4.725		+	San Gil (Santander)	800	1.000	938		-
Tuluá (Valle del Cauca)	3.000	3.417	3.243		-	Socorro (Santander)	900	940	920		-
Tunja, Complejo de Servicios del Sur	3.400	4.400	3.878		-	Yopal (Casanare)	729	729	729		-
Túquerres (Nariño)	2.800	3.000	2.967		+++						
Valledupar, Mercabastos	4.000	5.600	5.100		+++	Papa Puracé					
Villavicencio, CAV	3.600	4.400	3.933		-	La Unión (Antioquia)	600	800	688		++
Yopal (Casanare)	5.417	5.417	5.417		+++	Montería, Mercado del Sur	1.200	1.400	1.278		+
						Sincelejo, Nuevo Mercado	1.200	1.300	1.253		+
Papa criolla sucia						Papa rubí					
Bogotá, D.C., Corabastos	4.400	5.200	4.725		+	Bogotá, D.C., Corabastos	500	600	560		-
Cali, Cavasa	3.000	3.600	3.250		-	Pereira, La 41-Impala	760	900	835		-
Chiquinquirá (Boyacá)	2.600	3.200	2.900		+	Pereira, Mercasa	600	800	733		-
Ipiales (Nariño), Centro de acopio	2.500	3.200	2.875		-	Santa Marta (Magdalena)	880	940	904		-
Palmira (Valle del Cauca)	2.800	3.600	3.275		+	Sincelejo, Nuevo Mercado	760	800	783		-
Pasto, El Potrerillo	2.000	2.800	2.333		-	Tunja, Complejo de Servicios del Sur	300	360	330		-
Popayán, Plaza de mercado del barrio Bolívar	2.250	2.667	2.471		-						
Tunja, Complejo de Servicios del Sur	2.500	3.000	2.756		+	Papa R-12 negra					
						Bogotá, D.C., Corabastos	600	700	650		-
Papa ICA-Huila						Cartago (Valle del Cauca)	800	1.000	890		-
La Unión (Nariño)	1.300	1.400	1.333		n.d.	Medellín, Central Mayorista de Antioquia	900	1.100	1.011		-
Pasto, El Potrerillo	1.000	1.200	1.078		-						
Papa Morasurco						Papa R-12 roja					
La Unión (Nariño)	1.200	1.300	1.233		++	Bogotá, D.C., Corabastos	600	700	650		-
Pasto, El Potrerillo	1.000	1.200	1.078		-						
Papa nevada						Papa sabanera					
Cartago (Valle del Cauca)	3.500	3.840	3.635		-	Bogotá, D.C., Corabastos	1.400	1.900	1.685		-
El Carmen de Viboral (Antioquia)	1.500	1.600	1.550		+						
El Santuario (Antioquia)	1.300	2.000	1.583		+	Papa superior					
Marinilla (Antioquia)	1.300	1.800	1.525		+	Bogotá, D.C., Corabastos	800	900	851		+
Medellín, Central Mayorista de Antioquia	1.500	2.200	1.785		-	Chiquinquirá (Boyacá)	660	800	717		-
Peñol (Antioquia)	1.800	2.000	1.900		+	Cúcuta, Cenabastos	600	800	700		-
Pereira, Mercasa	3.000	3.500	3.117		-	Duitama (Boyacá), Mercaplaza	600	700	667		-
Rionegro (Antioquia)	1.700	2.000	1.875		-	Ibagué, Plaza La 21	700	900	784		-
						Ipiales (Nariño), Centro de acopio	500	600	556		-

Cuadro 4. Mercados mayoristas. Precios de venta de tubérculos, raíces y plátanos (continuación)
2025 (13 al 19 de septiembre)

Productos y mercados	Pesos por kilogramo				Tendencia	Productos y mercados	Pesos por kilogramo				Tendencia
	Mínimo	Máximo	Medio				Mínimo	Máximo	Medio		
Papa superior (continuación)						Plátano dominico hartón verde					
Ipiales (Nariño), Ipiales somos todos	600	700	630	-		Armenia, Retiro	1.200	1.300	1.267	-	
Neiva, Surabastos	800	1.000	897	-		Cartago (Valle del Cauca)	1.700	1.900	1.788	-	
Pamplona (Norte de Santander)	600	700	623	-		Manizales, Centro Galerías	1.700	1.700	1.700	=	
Pasto, El Potrerillo	600	700	628	-		Pereira, La 41-Impala	1.500	1.700	1.567	-	
Tibasosa (Boyacá), Coomproriente	640	800	710	-		Pereira, Mercasa	1.500	1.800	1.650	-	
Tunja, Complejo de Servicios del Sur	400	500	449	-		Plátano dominico verde					
Túquerres (Nariño)	500	600	556	-		Medellín, Central Mayorista de Antioquia	1.000	1.400	1.196	-	
Villavicencio, CAV	800	1.000	882	-		Santa Bárbara (Antioquia)	900	1.000	950	-	
Papa suprema						Sonsón (Antioquia)	1.500	1.500	1.500	-	
Armenia, Mercar	1.000	1.100	1.050	=		Plátano guineo					
Cali, Santa Elena	900	960	918	+		Bogotá, D.C., Corabastos	2.500	3.000	2.746	-	
Palmira (Valle del Cauca)	800	1.000	863	-		Cartago (Valle del Cauca)	1.800	2.000	1.900	+	
Tuluá (Valle del Cauca)	800	900	823	-		La Ceja (Antioquia)	900	1.000	992	+	
Papa tocarreña						Medellín, Central Mayorista de Antioquia	900	1.300	1.098	-	
Tunja, Complejo de Servicios del Sur	1.400	1.500	1.450	-		Medellín, Plaza Minorista "José María Villa"	800	1.000	908	-	
Papa única						Neiva, Surabastos	1.500	1.500	1.500	-	
Barranquilla, Barranquillita	780	860	818	-		Peñol (Antioquia)	1.000	1.300	1.125	+	
Barranquilla, Granabastos	780	860	827	-		Rionegro (Antioquia)	1.300	1.400	1.358	+	
Bogotá, D.C., Corabastos	500	600	560	-		Santa Bárbara (Antioquia)	800	1.000	900	=	
Bucaramanga, Centroabastos	500	700	618	-		Sonsón (Antioquia)	500	600	550	=	
Buenaventura (Valle del Cauca)	680	800	740	-		Villavicencio, CAV	2.333	2.667	2.500	-	
Cali, Cavasa	500	600	540	-		Plátano hartón maduro					
Cali, Santa Elena	700	840	778	-		Armenia, Mercar	1.200	1.300	1.244	-	
Cartagena, Bazurto	600	800	695	-		Bogotá, D.C., Corabastos	3.500	4.000	3.752	+	
Cartago (Valle del Cauca)	640	800	727	-		Cúcuta, Cenabastos	4.000	4.500	4.292	+	
Cúcuta, Cenabastos	500	600	546	+		Ibagué, Plaza La 21	1.800	2.500	2.183	-	
Ipiales (Nariño), Centro de acopio	400	500	438	-		Medellín, Central Mayorista de Antioquia	1.700	2.000	1.908	+	
La Unión (Nariño)	800	1.040	935	+		Medellín, Plaza Minorista "José María Villa"	1.700	2.000	1.902	+	
Manizales, Centro Galerías	760	760	760	-		Neiva, Surabastos	2.200	2.400	2.317	-	
Neiva, Surabastos	640	800	748	-		Pereira, La 41-Impala	1.500	1.700	1.567	-	
Pamplona (Norte de Santander)	500	500	500	=		Pereira, Mercasa	1.500	1.800	1.650	-	
Pasto, El Potrerillo	400	500	450	-		Tunja, Complejo de Servicios del Sur	3.500	3.750	3.625	+	
Pereira, La 41-Impala	640	800	703	-		Plátano hartón verde					
Pereira, Mercasa	560	640	603	-		Arauca (Arauca)	3.100	4.000	3.525	++	
Popayán, Plaza de mercado del barrio Bolívar	560	600	575	-		Armenia, Mercar	1.400	1.500	1.467	-	
Tunja, Complejo de Servicios del Sur	320	360	333	-		Armenia, Retiro	1.500	1.600	1.533	-	
Valledupar, Mercabastos	660	700	688	+		Barranquilla, Barranquillita	1.800	2.100	1.900	-	
Valledupar, Mercado Nuevo	660	700	680	+		Bogotá, D.C., Corabastos	3.500	4.000	3.752	+	
Plátano comino						Bucaramanga, Centroabastos	4.400	4.800	4.716	+	
Medellín, Central Mayorista de Antioquia	1.300	1.700	1.458	-		Cali, Cavasa	1.700	1.800	1.744	-	
Rionegro (Antioquia)	2.400	2.600	2.467	-		Cali, Santa Elena	1.800	1.900	1.850	+	
Plátano dominico hartón maduro						Cartagena, Bazurto	2.100	2.850	2.513	+	
Manizales, Centro Galerías	1.700	1.700	1.700	=		Chiquinquirá (Boyacá)	3.350	3.500	3.475	+	
Pereira, La 41-Impala	1.500	1.700	1.567	-		Cúcuta, Cenabastos	4.000	4.500	4.277	+	
Pereira, Mercasa	1.500	1.800	1.650	-		Duitama (Boyacá), Mercaplaza	3.700	3.750	3.733	+	
						Florencia (Caquetá)	2.400	2.400	2.400	+	
						Ibagué, Plaza La 21	1.800	2.500	2.183	-	
						La Ceja (Antioquia)	2.000	2.200	2.108	+	

Cuadro 4. Mercados mayoristas. Precios de venta de tubérculos, raíces y plátanos (conclusión) 2025 (13 al 19 de septiembre)

Productos y mercados	Pesos por kilogramo				Tendencia	Productos y mercados	Pesos por kilogramo				Tendencia
	Mínimo	Máximo	Medio	Precios			Mínimo	Máximo	Medio	Precios	
Plátano hartón verde (continuación)						Yuca criolla					
Medellín, Central Mayorista de Antioquia	1.700	2.000	1.908		+	Arauca (Arauca)	2.571	3.000	2.750		+
Medellín, Plaza Minorista "José María Villa"	1.700	2.000	1.902		+	Barranquilla, Barranquillita	2.200	2.300	2.256		+
Montería, Mercado del Sur	1.750	2.000	1.813		+	Barranquilla, Granabastos	2.200	2.350	2.292		+
Neiva, Surabastos	2.200	2.400	2.317		-	Bucaramanga, Centroabastos	2.857	3.571	3.163		-
Palmira (Valle del Cauca)	1.700	1.800	1.750		-	Cartagena, Bazurto	2.125	2.250	2.160		-
Pamplona (Norte de Santander)	3.500	3.750	3.650		+	Cúcuta, Cenabastos	2.600	2.800	2.617		+
Pereira, La 41-Impala	1.500	1.700	1.567		-	Medellín, Central Mayorista de Antioquia	2.800	3.200	2.988		+
Pereira, Mercasa	1.500	1.800	1.650		-	Medellín, Plaza Minorista "José María Villa"	2.720	2.800	2.762		-
Popayán, Plaza de mercado del barrio Bolívar	2.400	2.520	2.465		+	Montería, Mercado del Sur	1.750	2.000	1.892		-
Rionegro (Antioquia)	2.400	2.600	2.483		+	Pamplona (Norte de Santander)	2.857	3.571	3.175		-
Santa Bárbara (Antioquia)	1.500	1.700	1.625		+	San Gil (Santander)	4.000	4.333	4.083		+
Santa Marta (Magdalena)	2.100	2.300	2.175		+	Sincelejo, Nuevo Mercado	1.875	2.000	1.933		-
Sincelejo, Nuevo Mercado	2.040	2.040	2.040		-	Socorro (Santander)	1.200	1.200	1.200		+
Socorro (Santander)	1.440	1.600	1.493		-	Valledupar, Mercabastos	2.125	2.250	2.167		-
Tibasosa (Boyacá), Coomproriente	3.500	3.750	3.594		++	Yuca ICA					
Tuluá (Valle del Cauca)	2.000	2.200	2.075		+	Armenia, Mercar	2.400	2.800	2.547		-
Tunja, Complejo de Servicios del Sur	3.500	3.750	3.625		+	Armenia, Retiro	2.400	2.800	2.580		+
Túquerres (Nariño)	2.400	2.500	2.483		+	Buenaventura (Valle del Cauca)	2.800	3.120	2.967		-
Valledupar, Mercabastos	2.700	2.850	2.783		+	Cali, Cavasa	2.400	2.800	2.608		-
Villavicencio, CAV	3.360	3.760	3.633		+	Cali, Santa Elena	2.680	2.880	2.795		-
Yopal (Casanare)	3.840	3.840	3.840		+++	Cartago (Valle del Cauca)	2.800	3.000	2.958		-
Plátano hartón verde Eje Cafetero						Florencia (Caquetá)	2.336	2.400	2.368		+++
Medellín, Central Mayorista de Antioquia	2.500	2.700	2.594		+	La Unión (Nariño)	2.000	2.000	2.000		-
Plátano hartón verde llanero						Manizales, Centro Galerías	3.000	3.000	3.000		=
Bogotá, D.C., Corabastos	4.000	4.500	4.328		+	Neiva, Surabastos	4.800	5.600	4.950		++
Ulluco						Palmira (Valle del Cauca)	2.080	2.160	2.140		+
Buenaventura (Valle del Cauca)	3.800	4.200	3.950		+	Pasto, El Potrerillo	2.333	2.500	2.431		=
Cali, Cavasa	3.333	3.500	3.424		-	Pereira, La 41-Impala	2.600	2.600	2.600		=
Ipiales (Nariño), Ipiales somos todos	5.000	5.333	5.250		n.d.	Pereira, Mercasa	2.600	2.800	2.650		-
Pasto, El Potrerillo	3.125	3.281	3.164		-	Popayán, Plaza de mercado del barrio Bolívar	1.117	1.167	1.135		-
Popayán, Plaza de mercado del barrio Bolívar	2.417	2.500	2.469		+	Tuluá (Valle del Cauca)	2.960	3.120	3.013		-
Túquerres (Nariño)	2.833	3.000	2.931		+	Yuca llanera					
Yuca chirosa						Bogotá, D.C., Corabastos	3.667	4.333	4.066		+
Ibagué, Plaza La 21	3.000	4.000	3.333		+	Chiquinquirá (Boyacá)	3.000	3.333	3.167		+
La Ceja (Antioquia)	2.600	2.800	2.727		+	Duitama (Boyacá), Mercaplaza	3.167	3.333	3.278		-
Rionegro (Antioquia)	2.400	2.600	2.487		+	Tibasosa (Boyacá), Coomproriente	3.000	3.333	3.146		+
						Tunja, Complejo de Servicios del Sur	3.667	4.000	3.861		+
						Villavicencio, CAV	3.500	3.667	3.653		+
						Yopal (Casanare)	2.500	2.500	2.500		-

TENDENCIAS

---	-	+	+++
Variación mayor al -20 %	Variación entre 0 % y -10 %	Variación entre 0 % y 10 %	Variación mayor al 20 %
--	=	++	n. d.
Variación entre -10 % y -20 %	Variación igual a 0 %	Variación entre 10 % y 20 %	No determinado

GRANOS, CÁRNICOS Y PROCESADOS

Subieron las cotizaciones de la pechuga de pollo

Durante la presente semana subieron los precios mayoristas de la pechuga de pollo en quince de los treinta mercados en los que se comercializó. Según los comentarios de los comerciantes, este incremento estuvo relacionado con el menor ingreso desde Barbosa, Caldas (Antioquia) y Bucaramanga (Santander). En Bogotá, Paloquemao y Cartagena, Bazarro, por ejemplo, el kilogramo se vendió a \$18.050 y \$12.175, 2,3% en promedio más que la semana anterior.

Asimismo, se presentó un incremento en las cotizaciones mayoristas del café instantáneo debido a que tuvo mayor demanda por parte de los compradores de tiendas de barrio; el producto ingresó desde Medellín (Antioquia). El alza se registró en trece de los veintitrés mercados donde se comercializó.

Igualmente, ascendieron los precios de algunos cortes de carne de res, como la sobrebarriga, el centro de pierna y el muchacho. En el caso de la sobrebarriga, este comportamiento se presentó en doce de los veintinueve mercados en los que se vendió. Según las fuentes mayoristas, este aumento estuvo relacionado

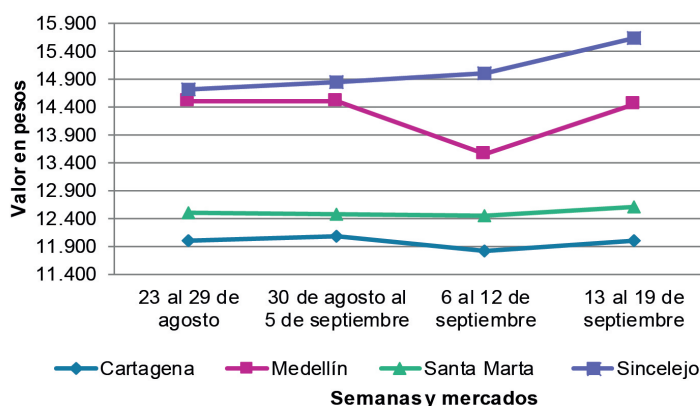


Fuente: <https://recetasdepollo.online/pechuga-de-pollo/>

con el incremento de despachos de este tipo de corte procedente desde Medellín y Marinilla (Antioquia).

Por el contrario, se presentó un descenso en las cotizaciones mayoristas de la panela cuadrada morena debido a que se contó con una mayor oferta de caña para procesar en los trapiches de Cundinamarca, Santander y Boyacá. Este comportamiento se presentó en quince de los veintiséis mercados en los que se ofreció durante la semana.

Gráfico 6. Comportamiento de los precios de la pechuga de pollo (23 de agosto al 19 de septiembre 2025)



Fuente: DANE, SIPSA.

Cuadro 5. Mercados mayoristas. Precios de venta de granos y cereales 2025 (13 al 19 de septiembre)

Productos y mercados	Pesos por kilogramo				Tendencia	Productos y mercados	Pesos por kilogramo				Tendencia
	Mínimo	Máximo	Medio				Mínimo	Máximo	Medio		
Arroz blanco importado						Arroz excelso (continuación)					
Pasto, El Potrerillo	4.067	4.267	4.183		=	Cartagena, Bazurto	3.840	4.000	3.940		=
Arroz de primera						Ibagué, Plaza La 21	3.536	3.616	3.584		=
Armenia, Mercar	10.784	10.800	10.792		=	Montería, Mercado del Sur	3.840	4.000	3.900		=
Barranquilla, Barranquillita	3.642	3.656	3.649		+	Santa Marta (Magdalena)	3.800	3.840	3.813		=
Barranquilla, Granabastos	3.600	3.644	3.631		+	Sincelejo, Nuevo Mercado	3.800	3.840	3.830		+
Bogotá, D.C., Corabastos	3.140	3.300	3.200		+	Valledupar, Mercado Nuevo	3.664	3.680	3.675		=
Bogotá, D.C., Paloquemao	3.840	4.480	4.120		-	Arroz sopa cristal					
Bogotá, D.C., Plaza España	3.852	4.000	3.943		+	Bogotá, D.C., Corabastos	2.240	3.040	2.693		+
Bogotá, D.C., Plaza Las Flores	3.200	3.400	3.320		-	Bogotá, D.C., Paloquemao	3.200	3.600	3.440		+
Bucaramanga, Mercados del centro	4.000	4.040	4.020		=	Bucaramanga, Centroabastos	2.200	2.320	2.260		=
Buenaventura (Valle del Cauca)	4.000	4.136	4.059		+	Bucaramanga, Mercados del centro	2.160	2.240	2.200		=
Cali, La Floresta	3.600	4.000	3.777		+	Arveja amarilla seca importada					
Cali, Santa Elena	3.340	3.760	3.517		=	Bogotá, D.C., Corabastos	3.200	4.000	3.648		+
Cali, Siloé	3.600	4.000	3.773		+	Bogotá, D.C., Paloquemao	4.800	5.760	5.280		-
Cartagena, Bazurto	3.822	3.867	3.850		=	Bucaramanga, Centroabastos	3.739	4.304	4.022		+
Cartago (Valle del Cauca)	3.800	3.840	3.824		+	Cúcuta, Cenabastos	3.700	3.800	3.767		+
Cúcuta, Cenabastos	3.733	3.867	3.800		=	Cúcuta, La Nueva Sexta	3.900	4.600	4.333		+
Cúcuta, La Nueva Sexta	3.667	3.867	3.778		=	Ibagué, Plaza La 21	3.000	3.080	3.040		=
Florencia (Caquetá)	3.992	4.120	4.077		=	Pamplona (Norte de Santander)	4.087	4.087	4.087		=
Manizales, Centro Galerías	4.000	4.000	4.000		+	Arveja verde seca importada					
Medellín, Central Mayorista de Antioquia	3.752	3.800	3.768		=	Armenia, Mercar	4.388	4.463	4.425		=
Medellín, Plaza Minorista "José María Villa"	3.704	3.800	3.746		=	Bogotá, D.C., Corabastos	3.600	3.960	3.725		+
Montería, Mercado del Sur	3.111	3.156	3.139		-	Bogotá, D.C., Paloquemao	4.800	5.760	5.280		-
Neiva, Surabastos	3.600	3.680	3.640		+	Bogotá, D.C., Plaza España	4.160	4.800	4.461		-
Palmira (Valle del Cauca)	3.600	3.840	3.725		+	Bucaramanga, Centroabastos	3.826	4.087	3.957		-
Pamplona (Norte de Santander)	3.867	3.867	3.867		=	Bucaramanga, Mercados del centro	4.174	4.348	4.261		=
Pasto, El Potrerillo	4.400	4.480	4.453		=	Buenaventura (Valle del Cauca)	3.648	3.840	3.776		+
Pereira, Mercasa	3.956	4.050	4.002		=	Cali, La Floresta	4.560	4.640	4.613		+
Popayán, Plaza de mercado del barrio Bolívar	3.264	3.360	3.301		-	Cali, Santa Elena	4.320	4.480	4.400		+
Santa Marta (Magdalena)	3.040	3.200	3.109		=	Cali, Siloé	4.640	4.800	4.747		+
Sincelejo, Nuevo Mercado	2.920	2.960	2.940		=	Cartagena, Bazurto	4.500	4.500	4.500		-
Tuluá (Valle del Cauca)	3.440	3.872	3.652		-	Cúcuta, Cenabastos	3.700	3.900	3.800		+
Tunja, Complejo de Servicios del Sur	3.600	3.600	3.600		+	Cúcuta, La Nueva Sexta	3.900	4.600	4.333		+
Valledupar, Mercado Nuevo	2.960	3.100	3.020		=	Manizales, Centro Galerías	4.229	4.229	4.229		=
Villavicencio, CAV	3.680	3.840	3.720		+	Medellín, Central Mayorista de Antioquia	3.960	4.040	4.002		=
Arroz de segunda						Medellín, Plaza Minorista "José María Villa"	3.840	4.000	3.926		=
Barranquilla, Barranquillita	3.100	3.140	3.119		+	Palmira (Valle del Cauca)	5.600	5.800	5.700		+
Barranquilla, Granabastos	3.200	3.233	3.215		-	Pamplona (Norte de Santander)	4.174	4.174	4.174		=
Bogotá, D.C., Corabastos	3.030	3.200	3.128		-	Pasto, El Potrerillo	3.200	3.280	3.220		=
Bogotá, D.C., Paloquemao	3.600	4.160	3.860		-	Pereira, Mercasa	3.960	4.240	4.100		=
Bogotá, D.C., Plaza España	3.600	3.824	3.694		-	Popayán, Plaza de mercado del barrio Bolívar	4.568	4.712	4.640		-
Cartagena, Bazurto	2.978	3.067	3.017		=	Santa Marta (Magdalena)	5.077	5.255	5.141		=
Arroz excelso						Tuluá (Valle del Cauca)	3.760	4.000	3.893		-
Barranquilla, Barranquillita	3.912	4.032	3.984		+	Tunja, Complejo de Servicios del Sur	4.800	4.800	4.800		+
Barranquilla, Granabastos	3.920	4.040	3.989		+	Valledupar, Mercado Nuevo	5.000	5.000	5.000		=
Bogotá, D.C., Paloquemao	5.520	5.760	5.600		-	Villavicencio, CAV	4.000	4.609	4.402		+
Bucaramanga, Centroabastos	3.840	4.000	3.920		=						

Cuadro 5. Mercados mayoristas. Precios de venta de granos y cereales (continuación)
2025 (13 al 19 de septiembre)

Productos y mercados	Pesos por kilogramo				Tendencia	Productos y mercados	Pesos por kilogramo				Tendencia
	Mínimo	Máximo	Medio				Mínimo	Máximo	Medio		
Cuchuco de cebada						Frijol calima (continuación)					
Bogotá, D.C., Corabastos	3.600	4.400	4.010	-		Cali, Siloé	9.600	10.000	9.867	+	
Bogotá, D.C., Paloquemao	4.800	5.200	4.900	-		Palмира (Valle del Cauca)	8.600	8.600	8.600	=	
Bogotá, D.C., Plaza España	4.400	5.000	4.625	-		Popayán, Plaza de mercado del barrio Bolívar	5.680	5.920	5.787	-	
Bucaramanga, Centroabastos	3.920	4.000	3.960	=		Tuluá (Valle del Cauca)	8.320	8.416	8.379	-	
Bucaramanga, Mercados del centro	3.840	4.000	3.920	-							
Cuchuco de maíz						Frijol cargamanto blanco					
Bogotá, D.C., Corabastos	3.280	3.600	3.464	+		El Carmen de Viboral (Antioquia)	12.000	12.500	12.250	-	
Bogotá, D.C., Paloquemao	4.600	5.000	4.750	-		Marinilla (Antioquia)	12.000	12.500	12.250	+	
Bogotá, D.C., Plaza España	3.800	4.400	4.075	-		Medellín, Central Mayorista de Antioquia	13.000	13.500	13.200	+	
Bucaramanga, Centroabastos	3.920	4.000	3.960	=		Medellín, Plaza Minorista "José María Villa"	13.000	13.500	13.375	+	
Bucaramanga, Mercados del centro	4.000	4.320	4.160	=		Peñol (Antioquia)	12.000	12.500	12.250	-	
Cali, La Floresta	2.400	2.500	2.433	=		San Vicente Ferrer (Antioquia)	11.300	11.800	11.525	+	
Cali, Santa Elena	2.300	2.360	2.320	=							
Cali, Siloé	2.400	2.520	2.467	-		Frijol cargamanto rojo					
Cartago (Valle del Cauca)	1.912	2.040	1.997	-		Armenia, Mercar	7.718	7.753	7.736	++	
Florencia (Caquetá)	3.400	3.400	3.400	=		Bogotá, D.C., Corabastos	10.400	10.700	10.567	-	
Ibagué, Plaza La 21	2.696	2.784	2.747	=		Bogotá, D.C., Paloquemao	12.000	13.600	12.660	-	
Montería, Mercado del Sur	2.000	2.200	2.125	=		Bogotá, D.C., Plaza España	12.000	12.586	12.355	-	
Popayán, Plaza de mercado del barrio Bolívar	2.800	2.880	2.853	=		Bogotá, D.C., Plaza Las Flores	10.400	12.000	11.467	+	
Sincelejo, Nuevo Mercado	2.800	3.200	3.000	=		Cartago (Valle del Cauca)	11.200	11.440	11.307	=	
						El Carmen de Viboral (Antioquia)	10.500	11.000	10.750	+	
						Ibagué, Plaza La 21	8.040	8.160	8.100	=	
						Manizales, Centro Galerías	12.555	12.555	12.555	+	
						Marinilla (Antioquia)	10.000	10.500	10.250	-	
						Medellín, Central Mayorista de Antioquia	11.500	12.000	11.750	+	
						Medellín, Plaza Minorista "José María Villa"	11.500	12.000	11.825	+	
						Peñol (Antioquia)	11.500	12.000	11.750	-	
						Pereira, Mercasa	11.100	12.880	11.990	=	
						San Vicente Ferrer (Antioquia)	9.700	10.200	9.975	+	
						Villavicencio, CAV	11.739	12.939	12.327	-	
						Frijol nima calima					
						Armenia, Mercar	7.489	7.683	7.586	=	
						Bogotá, D.C., Corabastos	8.400	8.600	8.467	-	
						Bogotá, D.C., Plaza España	8.880	10.190	9.768	+	
						Bogotá, D.C., Plaza Las Flores	9.600	10.000	9.867	+	
						Cartago (Valle del Cauca)	8.800	9.200	9.000	-	
						Florencia (Caquetá)	8.600	8.800	8.688	++	
						Manizales, Centro Galerías	9.119	9.119	9.119	+	
						Medellín, Central Mayorista de Antioquia	8.000	8.500	8.175	-	
						Neiva, Surabastos	8.000	8.800	8.400	-	
						Frijol palomito importado					
						Barranquilla, Barranquillita	6.800	6.900	6.867	+	
						Barranquilla, Granabastos	6.800	6.850	6.817	-	
						Cartagena, Bazurto	8.000	8.000	8.000	=	
						Santa Marta (Magdalena)	7.273	7.873	7.624	=	
						Frijol radical					
						Bogotá, D.C., Corabastos	8.400	8.600	8.520	+	

Cuadro 5. Mercados mayoristas. Precios de venta de granos y cereales (continuación)
2025 (13 al 19 de septiembre)

Productos y mercados	Pesos por kilogramo				Tendencia	Productos y mercados	Pesos por kilogramo				Tendencia
	Mínimo	Máximo	Medio				Mínimo	Máximo	Medio		
Frijol radical (continuación)						Lenteja importada (continuación)					
Bogotá, D.C., Plaza España	8.800	10.000	9.259	-		Cali, La Floresta	6.400	6.400	6.400	+	
Bucaramanga, Centroabastos	10.000	10.435	10.217	-		Cali, Santa Elena	6.240	6.560	6.400	+	
Medellín, Central Mayorista de Antioquia	7.500	8.000	7.775	n.d.		Cali, Siloé	6.960	7.200	7.040	+	
Frijol Uribe rosado						Cartagena, Bazurto	6.500	7.000	6.750	=	
Cartago (Valle del Cauca)	9.280	9.840	9.627	-		Cartago (Valle del Cauca)	6.560	7.200	6.800	+	
Pereira, Mercasa	10.250	10.470	10.360	=		Cúcuta, Cenabastos	5.900	6.600	6.367	=	
Frijol Zaragoza						Cúcuta, La Nueva Sexta	6.167	7.000	6.694	-	
Barranquilla, Barranquillita	8.400	8.500	8.467	-		Florencia (Caquetá)	6.784	7.232	7.024	-	
Barranquilla, Granabastos	8.500	8.600	8.567	+		Ibagué, Plaza La 21	6.040	6.120	6.080	=	
Cartagena, Bazurto	9.000	9.500	9.250	=		Manizales, Centro Galerías	6.608	6.696	6.652	=	
Cúcuta, Cenabastos	8.000	9.000	8.667	=		Medellín, Central Mayorista de Antioquia	6.320	6.440	6.380	=	
Cúcuta, La Nueva Sexta	9.000	10.000	9.400	+		Medellín, Plaza Minorista "José María Villa"	5.824	6.000	5.926	=	
Montería, Mercado del Sur	8.800	9.000	8.900	=		Montería, Mercado del Sur	6.000	6.200	6.050	=	
Santa Marta (Magdalena)	10.309	11.382	11.000	=		Neiva, Surabastos	5.600	7.000	6.200	-	
Sincelejo, Nuevo Mercado	7.600	8.000	7.700	=		Palmira (Valle del Cauca)	7.600	7.800	7.750	+	
Valledupar, Mercado Nuevo	9.000	10.000	9.667	=		Pamplona (Norte de Santander)	6.957	6.957	6.957	=	
Garbanzo importado						Pasto, El Potrerillo	4.400	4.640	4.480	=	
Arauca (Arauca)	7.518	8.696	8.107	=		Pereira, Mercasa	6.880	8.000	7.440	=	
Armenia, Mercar	8.150	8.811	8.370	=		Popayán, Plaza de mercado del barrio Bolívar	6.880	7.112	6.984	=	
Bogotá, D.C., Corabastos	8.960	9.200	9.105	-		Santa Marta (Magdalena)	7.491	8.282	7.827	=	
Bogotá, D.C., Paloquemao	10.080	11.200	10.827	-		Sincelejo, Nuevo Mercado	5.600	6.000	5.825	=	
Bogotá, D.C., Plaza España	9.520	10.560	10.250	+		Tuluá (Valle del Cauca)	6.400	6.720	6.560	-	
Bogotá, D.C., Plaza Las Flores	10.400	10.800	10.587	-		Tunja, Complejo de Servicios del Sur	6.800	7.000	6.900	+	
Bucaramanga, Centroabastos	6.130	6.348	6.239	=		Valledupar, Mercado Nuevo	7.000	8.000	7.333	=	
Bucaramanga, Mercados del centro	6.087	6.522	6.304	=		Villavicencio, CAV	6.348	8.000	6.804	-	
Cartago (Valle del Cauca)	5.960	6.400	6.227	+		Maíz amarillo cáscara					
Cúcuta, Cenabastos	5.600	5.800	5.700	+		Bogotá, D.C., Corabastos	1.467	1.550	1.504	-	
Cúcuta, La Nueva Sexta	6.500	7.200	6.733	=		Bogotá, D.C., Paloquemao	2.080	2.400	2.280	-	
Medellín, Central Mayorista de Antioquia	5.600	5.800	5.710	-		Bogotá, D.C., Plaza España	1.940	2.400	2.125	+	
Medellín, Plaza Minorista "José María Villa"	5.360	5.600	5.480	+		Manizales, Centro Galerías	1.800	1.800	1.800	-	
Neiva, Surabastos	4.960	6.560	5.840	-		Medellín, Central Mayorista de Antioquia	2.000	2.100	2.050	=	
Pamplona (Norte de Santander)	6.261	6.348	6.304	+		Medellín, Plaza Minorista "José María Villa"	1.800	1.900	1.850	=	
Pereira, Mercasa	6.280	6.830	6.555	=		Montería, Mercado del Sur	1.900	2.000	1.965	-	
Tunja, Complejo de Servicios del Sur	9.600	9.800	9.700	-		Neiva, Surabastos	1.700	1.900	1.813	-	
Villavicencio, CAV	5.760	7.600	6.627	-		Sincelejo, Nuevo Mercado	1.556	1.689	1.611	=	
Lenteja importada						Valledupar, Mercado Nuevo	1.760	1.800	1.787	=	
Arauca (Arauca)	8.267	8.800	8.533	=		Maíz amarillo cáscara importado					
Armenia, Mercar	8.326	8.370	8.348	=		Medellín, Central Mayorista de Antioquia	1.350	1.400	1.375	=	
Barranquilla, Barranquillita	5.500	5.600	5.567	=		Maíz amarillo trillado					
Barranquilla, Granabastos	5.580	5.610	5.600	+		Armenia, Mercar	2.360	2.400	2.380	=	
Bogotá, D.C., Corabastos	6.400	6.700	6.560	-		Barranquilla, Barranquillita	2.068	2.088	2.078	=	
Bogotá, D.C., Paloquemao	6.400	7.600	7.100	-		Barranquilla, Granabastos	2.075	2.125	2.108	+	
Bogotá, D.C., Plaza España	6.800	7.320	7.062	-		Bogotá, D.C., Plaza España	2.400	2.680	2.510	-	
Bogotá, D.C., Plaza Las Flores	7.680	7.840	7.760	-		Cali, La Floresta	2.400	2.500	2.433	+	
Bucaramanga, Centroabastos	5.696	6.435	6.065	-		Cali, Santa Elena	2.300	2.300	2.300	+	
Bucaramanga, Mercados del centro	6.522	7.565	7.043	=		Cali, Siloé	2.400	2.400	2.400	-	
Buenaventura (Valle del Cauca)	5.076	5.256	5.151	+		Cartagena, Bazurto	2.375	2.750	2.563	=	

Cuadro 5. Mercados mayoristas. Precios de venta de granos y cereales (conclusión)
2025 (13 al 19 de septiembre)

Productos y mercados	Pesos por kilogramo				Tendencia	Productos y mercados	Pesos por kilogramo				Tendencia
	Mínimo	Máximo	Medio				Mínimo	Máximo	Medio		
Maíz amarillo trillado (continuación)						Maíz blanco trillado (continuación)					
Medellín, Central Mayorista de Antioquia	2.000	2.000	2.000		+	Manizales, Centro Galerías	2.360	2.360	2.360		=
Medellín, Plaza Minorista "José María Villa"	2.500	2.600	2.550		=	Medellín, Central Mayorista de Antioquia	2.200	2.300	2.250		=
Montería, Mercado del Sur	2.100	2.300	2.225		=	Medellín, Plaza Minorista "José María Villa"	2.500	2.700	2.575		+
Pereira, Mercasa	2.680	2.950	2.815		=	Montería, Mercado del Sur	2.240	2.400	2.335		=
Santa Marta (Magdalena)	2.440	2.667	2.546		=	Neiva, Surabastos	2.100	2.100	2.100		-
Sincelejo, Nuevo Mercado	1.889	1.956	1.911		=	Palmira (Valle del Cauca)	2.360	2.360	2.360		-
Tuluá (Valle del Cauca)	2.000	2.100	2.033		-	Pereira, Mercasa	2.700	3.050	2.875		=
Maíz blanco cáscara						Maíz pira					
Medellín, Central Mayorista de Antioquia	1.800	1.900	1.825		=	Popayán, Plaza de mercado del barrio Bolívar	2.336	2.360	2.345		-
Maíz blanco retilado						Maíz pira					
Cartago (Valle del Cauca)	2.200	2.300	2.267		-	Santa Marta (Magdalena)	2.320	2.400	2.347		=
Maíz blanco trillado						Maíz pira					
Armenia, Mercar	2.570	2.600	2.585		=	Sincelejo, Nuevo Mercado	2.222	2.289	2.244		-
Barranquilla, Barranquillita	2.540	2.565	2.553		-	Tuluá (Valle del Cauca)	2.200	2.300	2.267		-
Barranquilla, Granabastos	2.525	2.550	2.541		+	Tunja, Complejo de Servicios del Sur	2.600	2.800	2.700		-
Bogotá, D.C., Corabastos	2.200	2.400	2.285		+	Valledupar, Mercado Nuevo	2.400	2.500	2.433		=
Bogotá, D.C., Paloquemao	2.560	3.040	2.773		+	Villavicencio, CAV	2.300	2.440	2.377		+
Bogotá, D.C., Plaza España	2.640	2.880	2.787		-	Maíz pira					
Cali, La Floresta	2.400	2.400	2.400		+	Bogotá, D.C., Corabastos	3.800	3.920	3.840		-
Cali, Santa Elena	2.400	2.500	2.467		+	Bogotá, D.C., Paloquemao	5.440	6.400	5.860		-
Cali, Siloé	2.400	2.400	2.400		+	Bogotá, D.C., Plaza España	3.990	4.800	4.262		-
Cartagena, Bazurto	2.750	2.875	2.825		=	Bucaramanga, Centroabastos	4.000	4.391	4.196		=
Cartago (Valle del Cauca)	2.160	2.260	2.220		-	Bucaramanga, Mercados del centro	4.174	4.348	4.261		=
Cúcuta, Cenabastos	2.600	2.740	2.680		+	Cúcuta, Cenabastos	3.400	3.800	3.600		=
Cúcuta, La Nueva Sexta	2.800	3.000	2.933		=	Cúcuta, La Nueva Sexta	4.400	5.000	4.633		+
Florencia (Caquetá)	2.600	2.800	2.700		=	Medellín, Central Mayorista de Antioquia	3.680	3.720	3.690		+
Ibagué, Plaza La 21	2.180	2.240	2.213		=	Medellín, Plaza Minorista "José María Villa"	3.440	3.760	3.568		+
						Montería, Mercado del Sur	4.000	4.500	4.250		+
						Sincelejo, Nuevo Mercado	3.200	3.600	3.450		=
						Villavicencio, CAV	3.696	4.674	4.277		-

TENDENCIAS

---	-	+	+++
Variación mayor al -20 %	Variación entre 0 % y -10 %	Variación entre 0 % y 10 %	Variación mayor al 20 %
--	=	++	n. d.
Variación entre -10 % y -20 %	Variación igual a 0 %	Variación entre 10 % y 20 %	No determinado

Cuadro 6. Mercados mayoristas. Precios de venta de huevos y lácteos 2025 (13 al 19 de septiembre)

Productos y mercados	Pesos por kilogramo				Tendencia	Productos y mercados	Pesos por kilogramo				Tendencia
	Mínimo	Máximo	Medio				Mínimo	Máximo	Medio		
Huevo blanco A						Huevo rojo AA (continuación)					
Buenaventura (Valle del Cauca)	567	633	600		+	Cali, Santa Elena	467	500	483		-
Cartago (Valle del Cauca)	467	517	489		+	Cali, Siloé	500	517	506		=
Manizales, Centro Galerías	467	467	467		+	Cartagena, Bazurto	433	450	441		-
Pereira, La 41-Impala	467	467	467		=	Cartago (Valle del Cauca)	507	520	514		+
Huevo blanco AA						Cúcuta, Cenabastos	403	417	407		=
Cartago (Valle del Cauca)	507	520	514		+	Cúcuta, La Nueva Sexta	419	425	422		+
Manizales, Centro Galerías	500	500	500		+	Ibagué, Plaza La 21	450	467	456		=
Pereira, La 41-Impala	500	500	500		=	Medellín, Central Mayorista de Antioquia	460	467	462		-
Huevo blanco B						Medellín, Plaza Minorista "José María Villa"	450	460	456		+
Pereira, La 41-Impala	433	433	433		=	Montería, Mercado del Sur	467	500	475		=
Huevo blanco extra						Neiva, Surabastos	450	450	450		-
Manizales, Centro Galerías	583	583	583		=	Palmira (Valle del Cauca)	467	467	467		=
Pereira, La 41-Impala	567	567	567		=	Pamplona (Norte de Santander)	444	450	447		+
Huevo rojo A						Pasto, El Potrerillo	393	400	397		+
Armenia, Mercar	380	380	380		+	Popayán, Plaza de mercado del barrio Bolívar	493	500	497		=
Bogotá, D.C., Corabastos	340	400	368		+	Tuluá (Valle del Cauca)	517	533	522		+
Bogotá, D.C., Paloquemao	400	450	425		+	Valledupar, Mercado Nuevo	433	443	438		=
Bogotá, D.C., Plaza Las Flores	400	467	433		=	Villavicencio, CAV	410	433	419		-
Bucaramanga, Centroabastos	367	383	375		-	Huevo rojo B					
Cali, Santa Elena	433	450	438		-	Bogotá, D.C., Corabastos	317	333	328		-
Cali, Siloé	433	450	444		-	Bogotá, D.C., Paloquemao	350	400	383		+
Cartagena, Bazurto	383	400	390		-	Bogotá, D.C., Plaza Las Flores	367	400	389		-
Cartago (Valle del Cauca)	467	517	489		+	Bucaramanga, Centroabastos	350	350	350		-
Cúcuta, Cenabastos	361	375	368		-	Cúcuta, Cenabastos	347	350	348		=
Cúcuta, La Nueva Sexta	347	378	364		+	Ibagué, Plaza La 21	367	383	378		=
Ibagué, Plaza La 21	417	433	426		=	Medellín, Central Mayorista de Antioquia	420	430	426		=
Medellín, Central Mayorista de Antioquia	435	440	438		+	Medellín, Plaza Minorista "José María Villa"	400	410	405		+
Medellín, Plaza Minorista "José María Villa"	420	422	421		+	Montería, Mercado del Sur	383	417	400		=
Montería, Mercado del Sur	420	450	434		=	Neiva, Surabastos	350	366	358		-
Neiva, Surabastos	420	433	427		-	Villavicencio, CAV	350	367	358		=
Palmira (Valle del Cauca)	433	433	433		=	Huevo rojo extra					
Pamplona (Norte de Santander)	389	397	393		+	Armenia, Mercar	400	400	400		+
Pasto, El Potrerillo	333	350	342		-	Bogotá, D.C., Corabastos	467	500	484		+
Popayán, Plaza de mercado del barrio Bolívar	460	467	462		=	Bogotá, D.C., Paloquemao	567	600	592		+
Sincelejo, Nuevo Mercado	383	397	391		=	Bogotá, D.C., Plaza Las Flores	533	567	544		+
Tuluá (Valle del Cauca)	453	483	470		+	Cali, Galería Alameda	550	567	561		=
Valledupar, Mercado Nuevo	400	410	405		=	Cali, La Floresta	533	567	550		+
Villavicencio, CAV	377	400	386		-	Cali, Siloé	567	583	572		+
Huevo rojo AA						Cúcuta, Cenabastos	458	472	468		=
Armenia, Mercar	420	420	420		+	Cúcuta, La Nueva Sexta	469	489	477		=
Bogotá, D.C., Corabastos	393	417	403		+	Ibagué, Plaza La 21	517	550	533		=
Bogotá, D.C., Paloquemao	450	500	479		+	Medellín, Central Mayorista de Antioquia	545	553	550		-
Bogotá, D.C., Plaza Las Flores	467	467	467		=	Medellín, Plaza Minorista "José María Villa"	545	555	549		-
Cali, Galería Alameda	500	517	511		-	Neiva, Surabastos	533	533	533		-
Cali, La Floresta	483	500	489		+	Pasto, El Potrerillo	467	467	467		+
						Villavicencio, CAV	467	500	479		-

Cuadro 6. Mercados mayoristas. Precios de venta de huevos y lácteos (continuación)
2025 (13 al 19 de septiembre)

Productos y mercados	Pesos por kilogramo				Tendencia	Productos y mercados	Pesos por kilogramo				Tendencia
	Mínimo	Máximo	Medio				Mínimo	Máximo	Medio		
Leche en polvo						Queso Caquetá (continuación)					
Armenia, Mercar	28.267	63.889	45.211		=	Palmira (Valle del Cauca)	20.000	20.000	20.000		=
Barranquilla, Barranquillita	50.842	51.328	51.094		=	Popayán, Plaza de mercado del barrio Bolívar	17.700	18.000	17.900		=
Barranquilla, Granabastos	50.868	51.042	50.962		+	Tuluá (Valle del Cauca)	24.000	24.000	24.000		-
Bogotá, D.C., Corabastos	33.333	34.123	33.713		+	Queso costeño					
Bucaramanga, Mercados del centro	33.333	33.947	33.640		=	Armenia, Mercar	22.000	22.400	22.200		=
Buenaventura (Valle del Cauca)	38.933	49.653	44.295		+	Barranquilla, Barranquillita	19.000	20.000	19.667		+
Cali, La Floresta	41.333	52.778	46.898		-	Barranquilla, Granabastos	19.000	20.000	19.750		=
Cali, Santa Elena	40.533	52.778	46.543		-	Bogotá, D.C., Corabastos	23.000	24.000	23.750		+
Cali, Siloé	41.778	53.385	47.657		-	Bogotá, D.C., Paloquemao	22.000	27.000	24.750		-
Cartago (Valle del Cauca)	35.511	51.042	43.261		+	Bogotá, D.C., Plaza España	25.000	26.000	25.533		=
Cúcuta, Cenabastos	30.859	31.641	31.250		=	Bogotá, D.C., Plaza Las Flores	25.000	26.000	25.500		=
Cúcuta, La Nueva Sexta	30.000	31.328	30.664		n.d.	Bucaramanga, Mercados del centro	24.000	24.000	24.000		+
Medellín, Central Mayorista de Antioquia	31.404	31.579	31.474		-	Buenaventura (Valle del Cauca)	25.000	27.000	26.000		+
Medellín, Plaza Minorista "José María Villa"	31.140	31.579	31.360		=	Cali, Galería Alameda	22.000	24.000	22.667		=
Palmira (Valle del Cauca)	44.444	52.517	48.481		=	Cali, La Floresta	22.000	23.000	22.333		-
Pamplona (Norte de Santander)	23.333	23.333	23.333		=	Cali, Santa Elena	22.000	23.000	22.500		-
Pasto, El Potrerillo	37.333	37.778	37.489		-	Cali, Siloé	22.000	23.000	22.333		-
Pereira, Mercasa	52.526	53.194	52.860		=	Cartagena, Bazurto	19.000	20.500	19.625		-
Popayán, Plaza de mercado del barrio Bolívar	44.676	51.910	48.300		+	Cartago (Valle del Cauca)	22.000	22.500	22.250		-
Tuluá (Valle del Cauca)	37.511	51.215	44.625		=	Cúcuta, Cenabastos	24.000	25.000	24.333		=
Valledupar, Mercado Nuevo	48.611	51.389	49.537		=	Manizales, Centro Galerías	22.000	22.000	22.000		=
Villavicencio, CAV	54.722	55.226	55.052		+	Medellín, Central Mayorista de Antioquia	29.900	32.500	31.075		+
Queso campesino						Medellín, Plaza Minorista "José María Villa"	24.400	25.000	24.850		=
Armenia, Mercar	22.000	22.500	22.167		=	Montería, Mercado del Sur	21.000	22.000	21.500		=
Bogotá, D.C., Corabastos	15.000	17.000	16.000		-	Santa Marta (Magdalena)	20.500	21.000	20.750		+
Bogotá, D.C., Paloquemao	16.000	18.000	16.500		-	Sincelejo, Nuevo Mercado	22.000	24.000	23.000		+
Bogotá, D.C., Plaza España	16.000	19.000	17.467		=	Valledupar, Mercado Nuevo	22.000	23.000	22.333		+
Bogotá, D.C., Plaza Las Flores	15.000	16.000	15.250		+	Villavicencio, CAV	23.000	24.000	23.750		=
Bucaramanga, Mercados del centro	20.000	22.000	20.667		+	Queso cuajada					
Cali, Galería Alameda	20.000	21.000	20.333		+	Armenia, Mercar	14.000	15.000	14.333		=
Cali, La Floresta	20.000	20.000	20.000		+	Bogotá, D.C., Corabastos	17.000	19.000	18.025		+
Cali, Santa Elena	19.000	20.000	19.750		-	Bogotá, D.C., Paloquemao	16.000	18.000	17.000		+
Cali, Siloé	20.000	21.000	20.333		=	Bogotá, D.C., Plaza Las Flores	15.000	17.000	15.750		+
Cúcuta, Cenabastos	22.000	22.000	22.000		=	Bucaramanga, Mercados del centro	22.000	23.000	22.333		+
Florencia (Caquetá)	20.000	20.000	20.000		-	Buenaventura (Valle del Cauca)	19.000	20.000	19.333		=
Ibagué, Plaza La 21	17.000	18.000	17.667		-	Cali, Galería Alameda	14.500	14.700	14.567		+
Manizales, Centro Galerías	21.000	21.000	21.000		=	Cali, La Floresta	14.000	14.500	14.333		=
Medellín, Central Mayorista de Antioquia	26.000	26.600	26.300		=	Cali, Santa Elena	14.000	14.200	14.050		-
Montería, Mercado del Sur	19.000	20.000	19.750		+	Cali, Siloé	14.500	14.600	14.533		+
Palmira (Valle del Cauca)	20.000	20.000	20.000		=	Cartago (Valle del Cauca)	15.400	15.500	15.467		-
Tuluá (Valle del Cauca)	20.000	20.000	20.000		+	Cúcuta, Cenabastos	20.000	20.000	20.000		=
Villavicencio, CAV	16.000	20.000	17.750		+	Medellín, Central Mayorista de Antioquia	24.000	26.000	24.750		=
Queso Caquetá						Medellín, Plaza Minorista "José María Villa"	18.000	18.800	18.325		=
Cali, Galería Alameda	22.000	24.000	22.667		=	Palmira (Valle del Cauca)	16.000	16.000	16.000		+
Cali, La Floresta	22.000	23.000	22.333		-	Popayán, Plaza de mercado del barrio Bolívar	14.000	14.600	14.267		=
Cali, Santa Elena	22.000	23.000	22.500		-	Tuluá (Valle del Cauca)	15.000	15.000	15.000		-
Cali, Siloé	22.000	23.000	22.333		-	Villavicencio, CAV	22.000	23.000	22.750		=

Cuadro 6. Mercados mayoristas. Precios de venta de huevos y lácteos (conclusión)
2025 (13 al 19 de septiembre)

Productos y mercados	Pesos por kilogramo				Tendencia	Productos y mercados	Pesos por kilogramo				Tendencia
	Precios			Medio			Precios			Medio	
	Mínimo	Máximo					Mínimo	Máximo			
Queso doble crema						Queso doble crema (continuación)					
Armenia, Mercar	22.000	23.000	22.667	=		Cali, Silóe	20.000	21.000	20.333	-	
Bogotá, D.C., Corabastos	20.000	21.200	20.700	-		Cúcuta, Cenabastos	21.000	21.500	21.167	=	
Bogotá, D.C., Paloquemao	20.800	21.600	21.100	=		Florencia (Caquetá)	18.800	18.800	18.800	-	
Bogotá, D.C., Plaza España	20.000	21.400	20.733	+		Ibagué, Plaza La 21	21.000	22.000	21.667	-	
Bogotá, D.C., Plaza Las Flores	20.400	20.800	20.700	-		Medellín, Central Mayorista de Antioquia	26.400	27.000	26.800	+	
Bucaramanga, Mercados del centro	21.000	22.000	21.667	+		Palmira (Valle del Cauca)	20.000	20.000	20.000	=	
Buenaventura (Valle del Cauca)	20.000	21.000	20.667	=		Popayán, Plaza de mercado del barrio Bolívar	18.000	18.600	18.267	=	
Cali, Galería Alameda	20.000	21.000	20.667	=		Tuluá (Valle del Cauca)	21.000	24.000	22.333	+	
Cali, La Floresta	21.000	22.000	21.667	=		Villavicencio, CAV	22.000	23.600	23.000	=	
Cali, Santa Elena	20.000	21.000	20.250	+							

TENDENCIAS

---	-	+	+++
Variación mayor al -20 %	Variación entre 0 % y -10 %	Variación entre 0 % y 10 %	Variación mayor al 20 %
--	=	++	n. d.
Variación entre -10 % y -20 %	Variación igual a 0 %	Variación entre 10 % y 20 %	No determinado

Cuadro 7. Mercados mayoristas. Precios de venta de carnes 2025 (13 al 19 de septiembre)

Productos y mercados	Pesos por kilogramo				Tendencia	Productos y mercados	Pesos por kilogramo				Tendencia
	Mínimo	Máximo	Medio				Mínimo	Máximo	Medio		
Alas de pollo con costillar						Carne de cerdo, brazo sin hueso (continuación)					
Armenia, Mercar	8.000	8.000	8.000	=		Bogotá, D.C., Plaza Las Flores	15.500	19.000	16.750	+	
Barranquilla, Barranquillita	7.500	7.600	7.567	+		Buenaventura (Valle del Cauca)	32.000	33.000	32.333	+	
Barranquilla, Granabastos	7.700	7.700	7.700	=		Cali, Santa Elena	19.000	20.000	19.625	-	
Bogotá, D.C., Frigorífico Ble Ltda.	9.000	11.000	10.000	=		Cartagena, Bazurto	19.000	20.000	19.333	=	
Bogotá, D.C., Frigorífico Guadalupe	8.500	9.500	9.167	+		Ibagué, Plaza La 21	17.000	18.500	17.700	=	
Bogotá, D.C., Plaza Las Flores	6.500	7.500	6.950	+		Malambo (Atlántico), Carnes y carnes	18.900	18.900	18.900	+	
Buenaventura (Valle del Cauca)	9.600	10.000	9.867	-		Medellín, Central Mayorista de Antioquia	18.000	19.500	18.875	=	
Cali, Galería Alameda	8.400	8.600	8.467	-		Montería, Mercado del Sur	19.000	20.000	19.750	=	
Cali, Santa Elena	8.000	8.600	8.350	-		Palmira (Valle del Cauca)	17.000	18.000	17.500	=	
Cartagena, Bazurto	7.700	8.000	7.875	=		Pasto, El Potrerillo	20.000	24.000	22.250	=	
Florencia (Caquetá)	13.000	13.000	13.000	=		Pereira, La 41-Impala	17.000	20.000	18.500	=	
Ibagué, Plaza La 21	7.000	7.200	7.133	+		Popayán, Plaza de mercado del barrio Bolívar	23.000	23.000	23.000	=	
Montería, Mercado del Sur	8.000	8.300	8.200	-		Sincelejo, Nuevo Mercado	17.000	18.000	17.500	=	
Neiva, Surabastos	6.400	7.000	6.667	-		Tuluá (Valle del Cauca)	22.000	22.000	22.000	+	
Palmira (Valle del Cauca)	9.000	9.200	9.100	-		Valledupar, Mercado Nuevo	22.000	22.000	22.000	=	
Santa Marta (Magdalena)	6.500	7.600	6.933	=		Villavicencio, CAV	17.000	18.000	17.750	=	
Sincelejo, Nuevo Mercado	7.400	7.600	7.450	-		Yopal (Casanare)	22.000	22.000	22.000	=	
Tuluá (Valle del Cauca)	13.000	14.000	13.500	-							
Valledupar, Mercado Nuevo	7.000	7.400	7.200	=		Carne de cerdo, cabeza de lomo					
Villavicencio, CAV	7.600	8.000	7.800	-		Bogotá, D.C., Carnes barrio María Paz	16.000	17.500	16.833	-	
						Bogotá, D.C., Frigorífico Ble Ltda.	19.000	22.000	20.400	-	
Alas de pollo sin costillar						Bogotá, D.C., Frigorífico Guadalupe	16.000	17.500	16.625	+	
Arauca (Arauca)	8.200	8.300	8.233	=		Bogotá, D.C., Paloquemao	19.000	20.000	19.250	-	
Bogotá, D.C., Carnes barrio María Paz	9.500	11.000	10.500	-		Bogotá, D.C., Plaza Las Flores	17.000	19.000	18.250	-	
Bogotá, D.C., Frigorífico Ble Ltda.	11.000	12.000	11.750	+		Cúcuta, Cenabastos	21.000	21.000	21.000	+	
Bogotá, D.C., Frigorífico Guadalupe	10.000	12.000	11.250	+		Cúcuta, La Nueva Sexta	21.000	21.500	21.167	=	
Bogotá, D.C., Paloquemao	10.000	12.600	11.300	+		Ibagué, Plaza La 21	17.000	19.000	18.167	=	
Bogotá, D.C., Plaza Las Flores	8.000	10.000	9.000	-		Villavicencio, CAV	18.000	18.000	18.000	=	
Bucaramanga, Frigoríficos	9.500	10.301	9.834	=		Yopal (Casanare)	22.000	22.000	22.000	=	
Cúcuta, Cenabastos	12.150	12.300	12.233	-							
Medellín, Central Mayorista de Antioquia	13.500	14.500	14.000	=		Carne de cerdo, costilla					
Medellín, Plaza Minorista "José María Villa"	9.000	9.200	9.150	+		Barranquilla, Barranquillita	18.000	19.000	18.333	=	
Carne de cerdo, brazo con hueso						Bogotá, D.C., Carnes barrio María Paz	18.000	19.000	18.500	-	
Barranquilla, Barranquillita	16.000	17.000	16.333	-		Bogotá, D.C., Frigorífico Ble Ltda.	18.000	23.000	20.750	-	
Bogotá, D.C., Carnes barrio María Paz	13.000	14.500	13.875	+		Bogotá, D.C., Frigorífico Guadalupe	17.300	19.000	17.950	+	
Bogotá, D.C., Frigorífico Ble Ltda.	14.000	17.000	15.000	-		Bogotá, D.C., Paloquemao	20.000	21.000	20.667	+	
Bogotá, D.C., Frigorífico Guadalupe	14.000	15.000	14.525	+		Bogotá, D.C., Plaza Las Flores	19.000	21.000	20.000	-	
Bogotá, D.C., Paloquemao	15.000	18.000	16.250	-		Buenaventura (Valle del Cauca)	27.000	28.000	27.500	-	
Bogotá, D.C., Plaza Las Flores	15.000	16.000	15.375	-		Cali, Santa Elena	25.800	26.200	26.000	+	
Cúcuta, Cenabastos	21.000	21.500	21.333	+		Cartagena, Bazurto	18.000	20.000	18.833	+	
Montería, Mercado del Sur	17.000	18.000	17.750	-		Cúcuta, Cenabastos	20.500	21.500	21.000	+	
Santa Marta (Magdalena)	16.600	17.000	16.867	-		Cúcuta, La Nueva Sexta	21.000	21.000	21.000	-	
Sincelejo, Nuevo Mercado	15.000	16.000	15.500	=		Florencia (Caquetá)	22.000	22.000	22.000	=	
Valledupar, Mercado Nuevo	20.000	20.000	20.000	=		Ibagué, Plaza La 21	19.000	22.900	21.167	=	
Carne de cerdo, brazo sin hueso						Malambo (Atlántico), Carnes y carnes	27.000	27.000	27.000	+	
Barranquilla, Barranquillita	18.000	19.000	18.667	+		Manizales, Centro Galerías	21.000	21.000	21.000	=	
Bogotá, D.C., Carnes barrio María Paz	15.000	15.000	15.000	+		Medellín, Central Mayorista de Antioquia	22.500	24.000	23.125	=	
Bogotá, D.C., Frigorífico Ble Ltda.	15.000	17.200	15.800	-		Medellín, Plaza Minorista "José María Villa"	23.000	24.500	23.775	=	
Bogotá, D.C., Frigorífico Guadalupe	14.000	16.000	15.000	=		Montería, Mercado del Sur	19.000	20.000	19.750	=	
Bogotá, D.C., Paloquemao	16.000	19.000	17.250	-		Palmira (Valle del Cauca)	17.000	18.000	17.500	-	
						Pasto, El Potrerillo	20.000	24.000	21.500	=	

Cuadro 7. Mercados mayoristas. Precios de venta de carnes (continuación)
2025 (13 al 19 de septiembre)

Productos y mercados	Pesos por kilogramo				Tendencia	Productos y mercados	Pesos por kilogramo				Tendencia
	Mínimo	Máximo	Medio				Mínimo	Máximo	Medio		
Carne de cerdo, costilla (continuación)						Carne de cerdo, lomo sin hueso (continuación)					
Pereira, La 41-Impala	22.000	23.000	22.500	=		Cali, Santa Elena	25.500	26.300	25.875	+	
Popayán, Plaza de mercado del barrio Bolívar	22.000	23.000	22.333	=		Cartagena, Bazurto	15.900	16.800	16.275	=	
Santa Marta (Magdalena)	22.000	22.200	22.067	=		Cúcuta, Cenabastos	24.000	24.000	24.000	+	
Tuluá (Valle del Cauca)	23.500	25.000	24.250	+		Cúcuta, La Nueva Sexta	24.000	24.000	24.000	=	
Tunja, Complejo de Servicios del Sur	20.000	20.000	20.000	=		Florencia (Caquetá)	25.000	25.000	25.000	=	
Valledupar, Mercado Nuevo	22.000	23.000	22.667	=		Ibagué, Plaza La 21	20.800	21.900	21.433	+	
Villavicencio, CAV	18.000	18.000	18.000	=		Malambo (Atlántico), Carnes y carnes	29.200	29.200	29.200	+	
Yopal (Casanare)	22.000	22.000	22.000	=		Manizales, Centro Galerías	23.000	23.000	23.000	=	
						Medellín, Central Mayorista de Antioquia	22.800	24.000	23.200	-	
						Medellín, Plaza Minorista "José María Villa"	20.000	22.000	20.975	=	
Carne de cerdo en canal						Montería, Mercado del Sur	24.000	25.000	24.250	=	
Bogotá, D.C., Frigorífico Guadalupe	11.600	12.000	11.867	-		Neiva, Surabastos	17.000	20.000	18.333	-	
Ibagué, Plaza La 21	13.000	13.200	13.080	=		Palmira (Valle del Cauca)	19.000	19.000	19.000	+	
Malambo (Atlántico), Carnes y carnes	14.700	14.700	14.700	=		Pasto, El Potrerillo	24.000	26.000	25.000	=	
Manizales, Centro Galerías	12.000	12.000	12.000	=		Pereira, La 41-Impala	23.000	24.000	23.500	=	
Pereira, La 41-Impala	11.000	11.400	11.200	=		Popayán, Plaza de mercado del barrio Bolívar	26.000	27.000	26.667	=	
Popayán, Plaza de mercado del barrio Bolívar	15.000	15.300	15.167	+		Sincelejo, Nuevo Mercado	18.000	18.000	18.000	=	
						Tuluá (Valle del Cauca)	25.500	26.000	25.750	+	
						Tunja, Complejo de Servicios del Sur	20.000	20.000	20.000	=	
						Valledupar, Mercado Nuevo	25.000	26.000	25.667	=	
Carne de cerdo, espinazo						Carne de cerdo, perril con hueso					
Buenaventura (Valle del Cauca)	17.000	18.000	17.667	-		Barranquilla, Barranquillita	19.000	20.000	19.667	+	
Cali, Santa Elena	10.000	10.500	10.125	+		Bogotá, D.C., Carnes barrio María Paz	14.000	16.000	15.375	+	
Cúcuta, Cenabastos	9.000	9.500	9.167	+		Bogotá, D.C., Frigorífico Ble Ltda.	16.000	19.000	17.875	=	
Manizales, Centro Galerías	16.000	16.000	16.000	=		Bogotá, D.C., Frigorífico Guadalupe	14.000	16.600	15.275	-	
Medellín, Central Mayorista de Antioquia	8.900	9.500	9.350	+		Bogotá, D.C., Plaza Las Flores	15.500	17.000	16.125	-	
Medellín, Plaza Minorista "José María Villa"	9.200	9.300	9.250	+		Cúcuta, Cenabastos	21.000	21.500	21.167	=	
Montería, Mercado del Sur	17.000	18.000	17.750	-		Cúcuta, La Nueva Sexta	21.000	21.500	21.167	=	
Neiva, Surabastos	6.000	7.000	6.333	-		Ibagué, Plaza La 21	18.800	19.900	19.233	+	
Palmira (Valle del Cauca)	15.000	16.000	15.500	+		Montería, Mercado del Sur	17.000	18.000	17.750	-	
Pasto, El Potrerillo	14.000	18.000	16.667	=		Sincelejo, Nuevo Mercado	15.000	16.000	15.500	=	
Pereira, La 41-Impala	12.000	12.000	12.000	=		Valledupar, Mercado Nuevo	20.000	20.000	20.000	=	
Popayán, Plaza de mercado del barrio Bolívar	16.000	16.000	16.000	=		Villavicencio, CAV	17.000	18.000	17.750	=	
Tuluá (Valle del Cauca)	13.500	14.000	13.750	+		Yopal (Casanare)	20.000	20.000	20.000	=	
Tunja, Complejo de Servicios del Sur	16.000	16.000	16.000	=							
Carne de cerdo, lomo con hueso						Carne de cerdo, perril sin hueso					
Barranquilla, Barranquillita	18.000	19.000	18.333	=		Bogotá, D.C., Carnes barrio María Paz	15.000	16.000	15.333	-	
Cúcuta, Cenabastos	21.000	21.000	21.000	=		Bogotá, D.C., Frigorífico Ble Ltda.	17.000	20.000	18.875	+	
Cúcuta, La Nueva Sexta	21.000	21.500	21.167	+		Bogotá, D.C., Frigorífico Guadalupe	15.000	17.000	16.000	-	
Montería, Mercado del Sur	17.000	18.000	17.750	-		Bogotá, D.C., Plaza Las Flores	16.500	17.500	17.000	-	
Sincelejo, Nuevo Mercado	15.000	16.000	15.500	=		Buenaventura (Valle del Cauca)	27.000	28.000	27.333	-	
Valledupar, Mercado Nuevo	22.000	22.000	22.000	=		Cali, Santa Elena	25.000	26.000	25.500	-	
						Cartagena, Bazurto	18.000	19.000	18.375	=	
Carne de cerdo, lomo sin hueso						Cúcuta, Cenabastos	24.000	24.000	24.000	+	
Barranquilla, Barranquillita	20.000	21.000	20.333	=		Cúcuta, La Nueva Sexta	23.000	24.000	23.667	=	
Bogotá, D.C., Carnes barrio María Paz	19.000	21.000	20.250	+		Ibagué, Plaza La 21	18.400	20.900	19.500	=	
Bogotá, D.C., Frigorífico Ble Ltda.	21.000	24.800	23.200	-		Malambo (Atlántico), Carnes y carnes	24.300	24.300	24.300	+	
Bogotá, D.C., Frigorífico Guadalupe	18.000	21.000	19.150	-		Manizales, Centro Galerías	23.000	23.000	23.000	=	
Bogotá, D.C., Paloquemao	22.000	24.000	22.500	+							
Bogotá, D.C., Plaza Las Flores	20.000	22.000	21.250	+							
Buenaventura (Valle del Cauca)	27.000	28.500	27.833	-							

Cuadro 7. Mercados mayoristas. Precios de venta de carnes (continuación)
2025 (13 al 19 de septiembre)

Productos y mercados	Pesos por kilogramo				Tendencia	Productos y mercados	Pesos por kilogramo				Tendencia
	Mínimo	Máximo	Medio				Mínimo	Máximo	Medio		
Carne de cerdo, pernil sin hueso (continuación)						Carne de res, bola de brazo (continuación)					
Medellín, Central Mayorista de Antioquia	20.000	21.500	20.750		+	Barranquilla, Granabastos	28.600	28.700	28.667		=
Medellín, Plaza Minorista "José María Villa"	17.800	19.000	18.450		=	Bogotá, D.C., Paloquemao	29.000	32.000	30.500		+
Montería, Mercado del Sur	20.000	21.000	20.750		-	Buenaventura (Valle del Cauca)	28.000	29.000	28.533		-
Palmira (Valle del Cauca)	20.000	20.000	20.000		+	Cali, Santa Elena	32.500	33.000	32.800		+
Pasto, El Potrerillo	24.000	24.000	24.000		=	Cartagena, Bazurto	26.500	30.000	27.750		-
Pereira, La 41-Impala	19.000	20.000	19.500		=	Cúcuta, Cenabastos	26.000	27.000	26.667		+
Popayán, Plaza de mercado del barrio Bolívar	23.000	23.000	23.000		+	Cúcuta, La Nueva Sexta	26.000	27.000	26.333		=
Santa Marta (Magdalena)	23.000	23.500	23.333		=	Ibagué, Plaza La 21	27.000	28.900	27.967		=
Sincelejo, Nuevo Mercado	17.000	18.000	17.500		=	Malambo (Atlántico), Carnes y carnes	33.800	33.800	33.800		+
Tuluá (Valle del Cauca)	23.000	24.000	23.500		+	Manizales, Centro Galerías	27.000	27.000	27.000		=
Tunja, Complejo de Servicios del Sur	20.000	21.000	20.500		-	Medellín, Central Mayorista de Antioquia	30.000	32.000	31.000		+
Villavicencio, CAV	18.000	18.000	18.000		=	Montería, Mercado del Sur	26.500	27.000	26.875		=
Yopal (Casanare)	22.000	22.000	22.000		=	Palmira (Valle del Cauca)	29.000	30.000	29.500		+
Carne de cerdo, tocineta plancha						Pasto, El Potrerillo	24.000	26.000	24.500		=
Manizales, Centro Galerías	24.000	24.000	24.000		=	Pereira, La 41-Impala	30.000	30.000	30.000		=
Carne de cerdo, tocino barriga						Popayán, Plaza de mercado del barrio Bolívar	29.000	30.000	29.667		=
Bogotá, D.C., Carnes barrio María Paz	18.000	20.000	19.250		+	Sincelejo, Nuevo Mercado	27.000	27.000	27.000		=
Bogotá, D.C., Frigorífico Ble Ltda.	21.000	25.000	23.250		+	Tuluá (Valle del Cauca)	34.000	34.000	34.000		+
Bogotá, D.C., Frigorífico Guadalupe	20.900	22.000	21.725		+	Valledupar, Mercado Nuevo	32.000	32.000	32.000		=
Bogotá, D.C., Plaza Las Flores	20.000	22.000	21.000		+	Carne de res, bola de pierna					
Florencia (Cauquetá)	22.000	22.000	22.000		=	Barranquilla, Barranquillita	28.000	29.000	28.333		=
Ibagué, Plaza La 21	19.000	19.900	19.300		=	Barranquilla, Granabastos	28.500	28.600	28.567		=
Medellín, Central Mayorista de Antioquia	25.000	26.500	25.625		-	Bogotá, D.C., Carnes barrio María Paz	28.000	30.000	28.833		+
Medellín, Plaza Minorista "José María Villa"	25.000	26.000	25.625		=	Bogotá, D.C., Frigorífico Ble Ltda.	28.000	29.000	28.750		+
Neiva, Surabastos	14.000	16.000	14.667		-	Bogotá, D.C., Frigorífico Guadalupe	27.000	28.000	27.750		+
Palmira (Valle del Cauca)	18.000	18.500	18.250		=	Bogotá, D.C., Paloquemao	29.000	32.000	30.500		+
Pereira, La 41-Impala	24.000	24.000	24.000		=	Buenaventura (Valle del Cauca)	29.000	30.000	29.333		+
Popayán, Plaza de mercado del barrio Bolívar	16.800	17.200	16.933		+	Cali, Santa Elena	34.000	35.000	34.350		-
Tunja, Complejo de Servicios del Sur	15.000	16.000	15.500		-	Cartagena, Bazurto	26.500	30.000	27.750		-
Carne de cerdo, tocino papada						Cúcuta, Cenabastos	26.000	27.000	26.333		=
Bogotá, D.C., Carnes barrio María Paz	14.000	16.000	15.000		-	Cúcuta, La Nueva Sexta	26.000	27.000	26.667		+
Bogotá, D.C., Frigorífico Ble Ltda.	17.000	19.000	17.850		+	Florencia (Cauquetá)	27.000	27.000	27.000		=
Bogotá, D.C., Frigorífico Guadalupe	14.000	17.000	15.550		+	Ibagué, Plaza La 21	27.000	28.900	27.967		=
Bogotá, D.C., Plaza Las Flores	16.000	18.000	17.000		+	Malambo (Atlántico), Carnes y carnes	33.800	33.800	33.800		+
Buenaventura (Valle del Cauca)	17.000	18.000	17.667		-	Manizales, Centro Galerías	32.000	32.000	32.000		=
Cali, Santa Elena	18.000	19.000	18.625		=	Medellín, Central Mayorista de Antioquia	34.000	35.500	34.625		-
Cúcuta, Cenabastos	19.000	19.000	19.000		+	Medellín, Plaza Minorista "José María Villa"	32.000	33.000	32.625		=
Cúcuta, La Nueva Sexta	18.000	19.000	18.667		=	Montería, Mercado del Sur	26.500	27.000	26.875		=
Ibagué, Plaza La 21	17.000	18.200	17.400		=	Neiva, Surabastos	26.000	26.000	26.000		+
Manizales, Centro Galerías	22.800	22.800	22.800		=	Palmira (Valle del Cauca)	34.000	35.000	34.500		+
Medellín, Central Mayorista de Antioquia	15.700	16.900	16.500		=	Pasto, El Potrerillo	24.000	26.000	25.000		=
Medellín, Plaza Minorista "José María Villa"	17.000	18.000	17.700		=	Pereira, La 41-Impala	30.000	30.000	30.000		=
Pereira, La 41-Impala	18.000	19.000	18.500		=	Popayán, Plaza de mercado del barrio Bolívar	29.000	30.000	29.667		=
Tuluá (Valle del Cauca)	17.000	18.000	17.500		+	Sincelejo, Nuevo Mercado	27.000	27.000	27.000		=
Carne de res, bola de brazo						Tuluá (Valle del Cauca)	34.500	35.000	34.750		-
Barranquilla, Barranquillita	28.000	29.000	28.333		=	Valledupar, Mercado Nuevo	32.000	32.000	32.000		=
						Villavicencio, CAV	26.000	27.000	26.250		+
						Yopal (Casanare)	26.000	26.000	26.000		=

Cuadro 7. Mercados mayoristas. Precios de venta de carnes (continuación)
2025 (13 al 19 de septiembre)

Productos y mercados	Pesos por kilogramo				Tendencia	Productos y mercados	Pesos por kilogramo				Tendencia
	Mínimo	Máximo	Medio				Mínimo	Máximo	Medio		
Carne de res, bota						Carne de res, centro de pierna (continuación)					
Barranquilla, Barranquillita	28.000	29.000	28.333	-		Bogotá, D.C., Carnes barrio María Paz	28.000	30.000	28.833	+	
Barranquilla, Granabastos	29.000	29.100	29.033	=		Bogotá, D.C., Frigorífico Ble Ltda.	28.000	29.000	28.750	+	
Bogotá, D.C., Carnes barrio María Paz	28.000	30.000	28.833	+		Bogotá, D.C., Frigorífico Guadalupe	27.000	28.000	27.750	+	
Bogotá, D.C., Frigorífico Ble Ltda.	28.000	29.000	28.750	+		Bogotá, D.C., Paloquemao	29.000	32.000	30.500	+	
Bogotá, D.C., Frigorífico Guadalupe	27.000	28.000	27.750	+		Cartagena, Bazurto	26.500	30.000	27.750	-	
Bogotá, D.C., Paloquemao	29.000	32.000	30.500	+		Cúcuta, Cenabastos	26.000	27.000	26.333	=	
Cartagena, Bazurto	26.500	30.000	27.750	-		Cúcuta, La Nueva Sexta	26.000	27.000	26.333	-	
Cúcuta, Cenabastos	26.000	27.000	26.667	+		Ibagué, Plaza La 21	28.000	30.000	29.300	=	
Ibagué, Plaza La 21	26.500	27.800	27.100	=		Malambo (Atlántico), Carnes y carnes	30.900	30.900	30.900	+	
Malambo (Atlántico), Carnes y carnes	33.800	33.800	33.800	+		Manizales, Centro Galerías	30.500	30.500	30.500	+	
Manizales, Centro Galerías	30.500	30.500	30.500	+		Medellín, Central Mayorista de Antioquia	35.500	36.900	35.975	+	
Medellín, Central Mayorista de Antioquia	35.000	36.000	35.600	-		Medellín, Plaza Minorista "José María Villa"	32.000	33.000	32.625	=	
Medellín, Plaza Minorista "José María Villa"	32.000	33.000	32.625	=		Montería, Mercado del Sur	26.500	27.000	26.875	=	
Montería, Mercado del Sur	26.500	27.000	26.875	=		Pereira, La 41-Impala	32.000	32.000	32.000	+	
Sincelejo, Nuevo Mercado	27.000	27.000	27.000	=		Sincelejo, Nuevo Mercado	27.000	27.000	27.000	=	
Valledupar, Mercado Nuevo	30.000	32.000	30.667	=		Valledupar, Mercado Nuevo	32.000	32.000	32.000	=	
Villavicencio, CAV	26.000	27.000	26.250	+		Villavicencio, CAV	26.000	27.000	26.250	+	
Yopal (Casanare)	26.000	26.000	26.000	=		Yopal (Casanare)	26.000	26.000	26.000	=	
Carne de res, cadera						Carne de res, chatas					
Barranquilla, Barranquillita	28.000	29.000	28.333	-		Barranquilla, Barranquillita	31.000	32.000	31.667	=	
Barranquilla, Granabastos	29.000	29.100	29.067	+		Barranquilla, Granabastos	31.300	31.500	31.433	=	
Bogotá, D.C., Carnes barrio María Paz	28.000	30.000	28.833	+		Bogotá, D.C., Carnes barrio María Paz	38.000	40.000	39.333	+	
Bogotá, D.C., Frigorífico Ble Ltda.	28.000	29.000	28.750	+		Bogotá, D.C., Frigorífico Ble Ltda.	36.000	40.000	38.000	+	
Bogotá, D.C., Frigorífico Guadalupe	27.000	28.000	27.750	+		Bogotá, D.C., Frigorífico Guadalupe	35.000	37.000	36.250	+	
Bogotá, D.C., Paloquemao	29.000	32.000	30.500	+		Bogotá, D.C., Paloquemao	36.000	40.000	38.500	-	
Bucaramanga, Frigoríficos	41.900	46.300	44.100	=		Bucaramanga, Frigoríficos	56.900	60.300	58.600	=	
Buenaventura (Valle del Cauca)	32.000	33.000	32.333	+		Cali, Santa Elena	43.000	44.000	43.625	+	
Cali, Santa Elena	32.000	33.200	32.675	-		Cartagena, Bazurto	28.000	31.000	29.125	-	
Cartagena, Bazurto	26.500	30.000	27.750	-		Cúcuta, Cenabastos	35.000	36.000	35.667	=	
Cúcuta, Cenabastos	26.000	27.000	26.333	=		Cúcuta, La Nueva Sexta	35.000	36.000	35.333	-	
Ibagué, Plaza La 21	26.600	29.900	28.167	-		Ibagué, Plaza La 21	35.000	38.000	36.333	=	
Malambo (Atlántico), Carnes y carnes	33.800	33.800	33.800	+		Malambo (Atlántico), Carnes y carnes	42.000	42.000	42.000	+	
Manizales, Centro Galerías	30.500	30.500	30.500	+		Medellín, Central Mayorista de Antioquia	47.900	48.500	48.075	+	
Medellín, Central Mayorista de Antioquia	35.000	36.000	35.625	-		Medellín, Plaza Minorista "José María Villa"	45.000	46.500	45.625	=	
Medellín, Plaza Minorista "José María Villa"	32.000	33.000	32.625	=		Montería, Mercado del Sur	32.000	33.000	32.250	=	
Montería, Mercado del Sur	26.500	27.000	26.875	=		Palmira (Valle del Cauca)	34.000	35.000	34.500	+	
Palmira (Valle del Cauca)	29.000	30.000	29.500	+		Pasto, El Potrerillo	26.000	27.000	26.250	=	
Pasto, El Potrerillo	24.000	26.000	25.000	=		Pereira, La 41-Impala	36.000	37.000	36.500	+	
Pereira, La 41-Impala	30.000	32.000	31.000	=		Popayán, Plaza de mercado del barrio Bolívar	44.000	45.000	44.333	-	
Popayán, Plaza de mercado del barrio Bolívar	30.000	32.000	31.333	=		Sincelejo, Nuevo Mercado	27.000	27.000	27.000	=	
Sincelejo, Nuevo Mercado	27.000	27.000	27.000	=		Tuluá (Valle del Cauca)	40.000	44.000	42.000	=	
Tuluá (Valle del Cauca)	34.500	35.000	34.750	-		Valledupar, Mercado Nuevo	34.000	35.000	34.333	=	
Valledupar, Mercado Nuevo	32.000	32.000	32.000	=		Villavicencio, CAV	28.000	32.000	29.750	+	
Villavicencio, CAV	26.000	27.000	26.250	+		Yopal (Casanare)	30.000	30.000	30.000	=	
Yopal (Casanare)	26.000	26.000	26.000	=							
Carne de res, centro de pierna						Carne de res, cogote					
Barranquilla, Barranquillita	26.000	27.000	26.667	+		Bogotá, D.C., Carnes barrio María Paz	19.000	22.500	20.833	-	
Barranquilla, Granabastos	29.000	29.100	29.033	=		Bogotá, D.C., Frigorífico Ble Ltda.	21.000	23.000	22.000	+	
						Bogotá, D.C., Frigorífico Guadalupe	20.000	21.000	20.375	-	

Cuadro 7. Mercados mayoristas. Precios de venta de carnes (continuación)
2025 (13 al 19 de septiembre)

Productos y mercados	Pesos por kilogramo				Tendencia	Productos y mercados	Pesos por kilogramo				Tendencia
	Mínimo	Máximo	Medio				Mínimo	Máximo	Medio		
Carne de res, cogote (continuación)						Carne de res, falda (continuación)					
Bogotá, D.C., Paloquemao	22.000	24.500	23.375		+	Malambo (Atlántico), Carnes y carnes	28.500	28.500	28.500		+
Ibagué, Plaza La 21	13.000	14.000	13.667		=	Manizales, Centro Galerías	22.500	22.500	22.500		-
Montería, Mercado del Sur	22.000	23.000	22.750		=	Medellín, Central Mayorista de Antioquia	31.000	32.000	31.625		=
Pereira, La 41-Impala	23.000	23.000	23.000		=	Medellín, Plaza Minorista "José María Villa"	29.000	30.000	29.600		=
Carne de res, costilla						Montería, Mercado del Sur	26.500	27.000	26.875		=
Barranquilla, Barranquillita	17.000	18.000	17.667		=	Palmira (Valle del Cauca)	18.000	18.500	18.250		=
Bogotá, D.C., Carnes barrio María Paz	18.000	20.000	19.000		+	Pasto, El Potrerillo	20.000	22.000	21.500		=
Bogotá, D.C., Frigorífico Ble Ltda.	19.000	23.000	20.500		-	Pereira, La 41-Impala	23.000	24.000	23.500		=
Bogotá, D.C., Frigorífico Guadalupe	19.000	22.000	20.500		=	Popayán, Plaza de mercado del barrio Bolívar	22.000	23.000	22.667		=
Bogotá, D.C., Paloquemao	22.000	25.000	23.250		+	Tuluá (Valle del Cauca)	22.500	23.000	22.750		+
Bucaramanga, Frigoríficos	43.900	50.900	47.400		=	Carne de res, lomo de brazo					
Buenaventura (Valle del Cauca)	22.000	23.000	22.333		-	Bogotá, D.C., Paloquemao	25.000	30.000	27.500		+
Cali, Santa Elena	16.000	17.000	16.550		+	Cúcuta, Cenabastos	24.000	25.000	24.667		=
Cartagena, Bazurto	16.000	20.000	17.500		=	Cúcuta, La Nueva Sexta	24.000	25.000	24.333		-
Cúcuta, Cenabastos	21.000	21.500	21.167		=	Montería, Mercado del Sur	26.500	27.000	26.875		=
Cúcuta, La Nueva Sexta	21.000	21.000	21.000		-	Pasto, El Potrerillo	24.000	26.000	25.000		=
Ibagué, Plaza La 21	16.000	17.000	16.667		=	Pereira, La 41-Impala	30.000	30.000	30.000		=
Malambo (Atlántico), Carnes y carnes	17.900	17.900	17.900		+	Popayán, Plaza de mercado del barrio Bolívar	29.000	30.000	29.667		=
Manizales, Centro Galerías	20.000	20.000	20.000		=	Sincelejo, Nuevo Mercado	22.000	22.000	22.000		=
Medellín, Central Mayorista de Antioquia	23.000	23.500	23.250		+	Valledupar, Mercado Nuevo	30.000	32.000	30.667		=
Medellín, Plaza Minorista "José María Villa"	19.000	19.500	19.175		=	Carne de res, lomo fino					
Montería, Mercado del Sur	15.000	16.000	15.250		-	Barranquilla, Barranquillita	43.000	44.000	43.333		-
Pasto, El Potrerillo	20.000	22.000	21.000		=	Barranquilla, Granabastos	44.000	44.200	44.133		=
Pereira, La 41-Impala	10.000	12.000	11.000		=	Bogotá, D.C., Carnes barrio María Paz	45.000	48.000	47.000		+
Popayán, Plaza de mercado del barrio Bolívar	18.000	18.000	18.000		=	Bogotá, D.C., Frigorífico Ble Ltda.	45.000	50.000	47.500		+
Tuluá (Valle del Cauca)	18.500	18.500	18.500		+	Bogotá, D.C., Frigorífico Guadalupe	45.000	48.000	46.250		+
Valledupar, Mercado Nuevo	18.000	19.000	18.667		-	Bogotá, D.C., Paloquemao	48.000	50.000	49.250		+
Villavicencio, CAV	19.000	21.000	20.000		=	Bucaramanga, Frigoríficos	77.900	90.500	84.200		=
Yopal (Casanare)	18.000	18.000	18.000		=	Buenaventura (Valle del Cauca)	37.000	39.000	38.000		+
Carne de res en canal						Cartagena, Bazurto	45.000	53.000	48.625		-
Arauca (Arauca)	27.000	28.000	27.333		+	Cúcuta, Cenabastos	35.000	36.000	35.333		=
Ibagué, Plaza La 21	17.200	17.600	17.467		=	Cúcuta, La Nueva Sexta	35.000	36.000	35.667		=
Malambo (Atlántico), Carnes y carnes	17.400	17.400	17.400		=	Ibagué, Plaza La 21	42.000	44.000	43.000		=
Popayán, Plaza de mercado del barrio Bolívar	16.300	16.400	16.367		-	Malambo (Atlántico), Carnes y carnes	56.500	56.500	56.500		+
Carne de res, falda						Manizales, Centro Galerías	38.000	38.000	38.000		=
Barranquilla, Barranquillita	25.000	26.000	25.333		=	Medellín, Central Mayorista de Antioquia	58.500	60.000	59.500		-
Barranquilla, Granabastos	23.800	23.900	23.867		=	Medellín, Plaza Minorista "José María Villa"	46.900	48.000	47.600		=
Bogotá, D.C., Carnes barrio María Paz	22.000	25.000	23.625		-	Montería, Mercado del Sur	38.000	39.000	38.250		=
Bogotá, D.C., Frigorífico Ble Ltda.	22.000	24.000	23.250		+	Palmira (Valle del Cauca)	40.000	40.000	40.000		+
Bogotá, D.C., Frigorífico Guadalupe	22.000	24.000	23.000		-	Pasto, El Potrerillo	26.000	32.000	28.500		=
Bogotá, D.C., Paloquemao	24.000	27.000	25.500		+	Pereira, La 41-Impala	36.000	36.000	36.000		=
Buenaventura (Valle del Cauca)	28.000	29.000	28.333		+	Popayán, Plaza de mercado del barrio Bolívar	45.000	46.000	45.667		=
Cali, Santa Elena	28.500	29.200	28.925		+	Sincelejo, Nuevo Mercado	30.000	30.000	30.000		=
Cartagena, Bazurto	26.000	30.000	27.375		=	Valledupar, Mercado Nuevo	38.000	38.000	38.000		=
Cúcuta, Cenabastos	24.000	25.000	24.333		-	Villavicencio, CAV	36.000	36.000	36.000		-
Cúcuta, La Nueva Sexta	24.000	25.000	24.667		+						
Ibagué, Plaza La 21	22.800	24.000	23.600		=						

Cuadro 7. Mercados mayoristas. Precios de venta de carnes (continuación)
2025 (13 al 19 de septiembre)

Productos y mercados	Pesos por kilogramo				Tendencia	Productos y mercados	Pesos por kilogramo				Tendencia
	Mínimo	Máximo	Medio				Mínimo	Máximo	Medio		
Carne de res, lomo fino (continuación)						Carne de res, muchacho (continuación)					
Yopal (Casanare)	29.000	29.000	29.000	=		Palmira (Valle del Cauca)	30.000	31.000	30.500	+	
Carne de res molida, murillo						Pasto, El Potrerillo	24.000	26.000	25.500	=	
Bogotá, D.C., Carnes barrio María Paz	19.000	20.000	19.333	-		Pereira, La 41-Impala	30.000	30.000	30.000	=	
Bogotá, D.C., Frigorífico Ble Ltda.	20.000	23.000	20.875	-		Popayán, Plaza de mercado del barrio Bolívar	28.000	28.000	28.000	=	
Bogotá, D.C., Frigorífico Guadalupe	19.000	20.000	19.250	-		Sincelejo, Nuevo Mercado	27.000	27.000	27.000	=	
Bogotá, D.C., Paloquemao	19.500	22.000	21.250	+		Tuluá (Valle del Cauca)	34.000	34.000	34.000	+	
Florencia (Caquetá)	21.000	21.000	21.000	+		Valledupar, Mercado Nuevo	30.000	32.000	30.667	=	
Ibagué, Plaza La 21	20.000	21.900	20.967	=		Villavicencio, CAV	27.000	30.000	28.750	+	
Carne de res, morrillo						Yopal (Casanare)	26.000	26.000	26.000	=	
Bogotá, D.C., Carnes barrio María Paz	22.000	25.500	23.750	-		Carne de res, murillo					
Bogotá, D.C., Frigorífico Ble Ltda.	24.000	27.000	25.500	+		Bogotá, D.C., Carnes barrio María Paz	19.000	20.000	19.333	-	
Bogotá, D.C., Frigorífico Guadalupe	23.000	24.000	23.250	+		Bogotá, D.C., Frigorífico Ble Ltda.	20.000	22.000	20.625	+	
Bogotá, D.C., Paloquemao	25.000	26.000	25.500	-		Bogotá, D.C., Frigorífico Guadalupe	19.000	20.000	19.250	-	
Buenaventura (Valle del Cauca)	28.000	28.500	28.167	+		Bogotá, D.C., Paloquemao	19.500	22.000	21.250	+	
Cali, Santa Elena	27.000	28.000	27.525	-		Bucaramanga, Frigoríficos	24.900	31.000	27.950	=	
Cúcuta, Cenabastos	24.000	25.000	24.667	=		Cúcuta, Cenabastos	24.000	25.000	24.667	=	
Cúcuta, La Nueva Sexta	24.000	25.000	24.667	+		Cúcuta, La Nueva Sexta	24.000	25.000	24.333	=	
Florencia (Caquetá)	22.000	22.000	22.000	=		Ibagué, Plaza La 21	20.000	21.000	20.333	=	
Ibagué, Plaza La 21	22.000	24.000	23.333	+		Manizales, Centro Galerías	23.000	23.000	23.000	=	
Malambo (Atlántico), Carnes y carnes	25.700	25.700	25.700	+		Medellín, Central Mayorista de Antioquia	27.000	28.000	27.500	+	
Medellín, Central Mayorista de Antioquia	30.500	31.000	30.850	-		Montería, Mercado del Sur	22.000	23.000	22.750	=	
Medellín, Plaza Minorista "José María Villa"	29.800	30.600	30.225	=		Neiva, Surabastos	18.000	19.000	18.667	=	
Montería, Mercado del Sur	23.000	24.000	23.750	=		Villavicencio, CAV	20.000	20.000	20.000	-	
Palmira (Valle del Cauca)	28.000	29.000	28.500	+		Yopal (Casanare)	20.000	20.000	20.000	=	
Pasto, El Potrerillo	22.000	26.000	23.500	=		Carne de res, paletero					
Pereira, La 41-Impala	26.000	26.000	26.000	=		Bogotá, D.C., Paloquemao	24.000	26.000	25.000	=	
Popayán, Plaza de mercado del barrio Bolívar	27.000	28.000	27.667	=		Cúcuta, Cenabastos	24.000	25.000	24.333	-	
Tuluá (Valle del Cauca)	28.500	29.000	28.750	-		Cúcuta, La Nueva Sexta	24.000	25.000	24.667	+	
Villavicencio, CAV	20.000	22.000	20.750	+		Ibagué, Plaza La 21	17.000	18.200	17.667	=	
Yopal (Casanare)	20.000	20.000	20.000	=		Malambo (Atlántico), Carnes y carnes	24.500	24.500	24.500	+	
Carne de res, muchacho						Manizales, Centro Galerías	26.500	26.500	26.500	=	
Barranquilla, Barranquillita	28.000	29.000	28.333	-		Medellín, Central Mayorista de Antioquia	31.000	32.500	31.875	+	
Barranquilla, Granabastos	28.900	29.000	28.967	+		Medellín, Plaza Minorista "José María Villa"	29.000	30.000	29.625	=	
Bogotá, D.C., Carnes barrio María Paz	32.000	35.000	33.333	-		Montería, Mercado del Sur	26.500	27.000	26.875	=	
Bogotá, D.C., Frigorífico Ble Ltda.	32.000	36.000	34.500	+		Pereira, La 41-Impala	30.000	30.000	30.000	=	
Bogotá, D.C., Frigorífico Guadalupe	30.000	31.000	30.333	-		Sincelejo, Nuevo Mercado	23.000	23.000	23.000	=	
Bogotá, D.C., Paloquemao	29.000	32.000	30.250	+		Valledupar, Mercado Nuevo	26.000	27.000	26.667	+	
Buenaventura (Valle del Cauca)	28.000	30.000	29.000	+		Carne de res, pecho					
Cali, Santa Elena	31.800	32.500	32.075	+		Bogotá, D.C., Carnes barrio María Paz	24.000	25.000	24.500	+	
Cartagena, Bazurto	28.000	31.000	29.250	-		Bogotá, D.C., Frigorífico Ble Ltda.	25.000	27.000	25.750	+	
Cúcuta, Cenabastos	25.000	26.000	25.333	=		Bogotá, D.C., Frigorífico Guadalupe	24.000	26.000	24.875	=	
Cúcuta, La Nueva Sexta	25.000	26.000	25.667	+		Bogotá, D.C., Paloquemao	25.000	27.000	26.000	+	
Ibagué, Plaza La 21	26.000	28.000	27.300	=		Bucaramanga, Frigoríficos	31.800	35.900	33.850	=	
Malambo (Atlántico), Carnes y carnes	33.800	33.800	33.800	+		Buenaventura (Valle del Cauca)	27.000	28.000	27.667	+	
Manizales, Centro Galerías	24.500	24.500	24.500	+		Cali, Santa Elena	27.000	28.000	27.550	-	
Medellín, Central Mayorista de Antioquia	35.500	36.500	36.000	+		Cúcuta, Cenabastos	24.000	25.000	24.667	+	
Medellín, Plaza Minorista "José María Villa"	32.000	33.000	32.625	=		Cúcuta, La Nueva Sexta	24.000	25.000	24.667	=	
Montería, Mercado del Sur	26.500	27.000	26.875	=		Ibagué, Plaza La 21	26.000	27.000	26.667	=	

Cuadro 7. Mercados mayoristas. Precios de venta de carnes (continuación)
2025 (13 al 19 de septiembre)

Productos y mercados	Pesos por kilogramo				Tendencia	Productos y mercados	Pesos por kilogramo				Tendencia
	Mínimo	Máximo	Medio				Mínimo	Máximo	Medio		
Carne de res, pecho (continuación)						Carne de res, sobrebarriga (continuación)					
Manizales, Centro Galerías	24.000	24.000	24.000	=		Cartagena, Bazurto	25.000	31.000	27.500	-	
Medellín, Central Mayorista de Antioquia	27.500	28.100	27.900	-		Cúcuta, Cenabastos	26.000	27.000	26.333	=	
Medellín, Plaza Minorista "José María Villa"	25.500	26.000	25.825	=		Cúcuta, La Nueva Sexta	26.000	27.000	26.667	=	
Montería, Mercado del Sur	23.000	24.000	23.250	-		Florencia (Caquetá)	22.000	22.000	22.000	=	
Palmira (Valle del Cauca)	28.000	28.000	28.000	+		Ibagué, Plaza La 21	22.800	24.000	23.567	=	
Pasto, El Potrerillo	20.000	24.000	22.000	=		Malambo (Atlántico), Carnes y carnes	28.900	28.900	28.900	+	
Pereira, La 41-Impala	25.000	25.000	25.000	=		Manizales, Centro Galerías	24.000	24.000	24.000	-	
Popayán, Plaza de mercado del barrio Bolívar	27.000	28.000	27.333	=		Medellín, Central Mayorista de Antioquia	30.500	32.000	31.100	+	
Tuluá (Valle del Cauca)	25.000	27.000	26.000	-		Medellín, Plaza Minorista "José María Villa"	28.900	30.000	29.525	=	
Valledupar, Mercado Nuevo	26.000	27.000	26.667	+		Montería, Mercado del Sur	22.000	23.000	22.750	=	
						Neiva, Surabastos	22.000	22.000	22.000	+	
Carne de res, punta de anca						Palmira (Valle del Cauca)	27.000	27.000	27.000	+	
Barranquilla, Barranquillita	29.000	30.000	29.333	-		Pasto, El Potrerillo	20.000	23.000	21.250	=	
Barranquilla, Granabastos	28.800	28.900	28.867	=		Pereira, La 41-Impala	26.000	26.000	26.000	=	
Bogotá, D.C., Carnes barrio María Paz	36.000	40.000	38.000	-		Popayán, Plaza de mercado del barrio Bolívar	30.000	30.000	30.000	=	
Bogotá, D.C., Frigorífico Ble Ltda.	35.000	38.000	36.500	+		Sincelejo, Nuevo Mercado	22.000	22.000	22.000	=	
Bogotá, D.C., Frigorífico Guadalupe	35.000	37.000	36.250	+		Tuluá (Valle del Cauca)	31.000	31.000	31.000	+	
Bogotá, D.C., Paloquemao	33.000	36.000	34.250	-		Valledupar, Mercado Nuevo	26.000	27.000	26.667	+	
Bucaramanga, Frigoríficos	62.900	69.300	66.100	=		Villavicencio, CAV	20.000	20.000	20.000	-	
Buenaventura (Valle del Cauca)	32.000	33.000	32.333	+		Yopal (Casanare)	22.000	22.000	22.000	=	
Cali, Santa Elena	46.000	47.000	46.375	+							
Cartagena, Bazurto	26.000	32.000	29.250	-		Menudencias de pollo					
Cúcuta, Cenabastos	32.000	35.000	33.667	-		Armenia, Mercar	7.000	7.200	7.067	-	
Cúcuta, La Nueva Sexta	35.000	36.000	35.667	+		Florencia (Caquetá)	6.000	6.000	6.000	=	
Ibagué, Plaza La 21	35.000	35.000	35.000	=		Ibagué, Plaza La 21	2.500	2.800	2.600	+	
Malambo (Atlántico), Carnes y carnes	43.500	43.500	43.500	+		Montería, Mercado del Sur	4.000	4.500	4.125	+	
Manizales, Centro Galerías	38.000	38.000	38.000	+		Neiva, Surabastos	3.200	4.000	3.467	-	
Medellín, Central Mayorista de Antioquia	47.800	49.500	48.925	-		Pasto, El Potrerillo	2.600	2.600	2.600	=	
Medellín, Plaza Minorista "José María Villa"	45.000	46.400	45.725	=		Popayán, Plaza de mercado del barrio Bolívar	4.800	5.000	4.867	-	
Montería, Mercado del Sur	33.000	34.000	33.250	=		Villavicencio, CAV	2.400	3.200	2.900	-	
Palmira (Valle del Cauca)	35.000	36.000	35.750	+							
Pasto, El Potrerillo	24.000	26.000	25.000	=		Muslos de pollo con rabadilla					
Pereira, La 41-Impala	35.000	36.000	35.500	=		Medellín, Plaza Minorista "José María Villa"	8.200	8.400	8.300	+	
Popayán, Plaza de mercado del barrio Bolívar	44.000	44.000	44.000	-							
Sincelejo, Nuevo Mercado	27.000	27.000	27.000	=		Muslos de pollo sin rabadilla					
Tuluá (Valle del Cauca)	44.000	48.000	46.000	-		Arauca (Arauca)	7.800	7.800	7.800	=	
Valledupar, Mercado Nuevo	36.000	38.000	36.667	=		Bogotá, D.C., Carnes barrio María Paz	11.000	12.000	11.667	=	
Villavicencio, CAV	30.000	30.000	30.000	+		Bogotá, D.C., Frigorífico Ble Ltda.	15.000	15.500	15.125	+	
Yopal (Casanare)	29.000	29.000	29.000	=		Bogotá, D.C., Frigorífico Guadalupe	11.000	13.000	11.875	-	
						Bogotá, D.C., Paloquemao	11.500	14.000	12.875	+	
Carne de res, sobrebarriga						Bogotá, D.C., Plaza Las Flores	9.000	10.500	9.875	+	
Barranquilla, Barranquillita	25.000	26.000	25.333	=		Bucaramanga, Frigoríficos	7.700	11.508	9.604	-	
Barranquilla, Granabastos	24.300	24.400	24.367	=		Medellín, Central Mayorista de Antioquia	12.900	13.000	12.950	-	
Bogotá, D.C., Carnes barrio María Paz	24.000	26.000	25.000	+		Villavicencio, CAV	11.800	13.000	12.300	-	
Bogotá, D.C., Frigorífico Ble Ltda.	25.000	26.000	25.250	+							
Bogotá, D.C., Frigorífico Guadalupe	24.000	24.000	24.000	+		Pechuga de pollo					
Bogotá, D.C., Paloquemao	25.000	27.000	26.000	+		Arauca (Arauca)	10.500	10.500	10.500	=	
Bucaramanga, Frigoríficos	34.700	35.900	35.300	=		Armenia, Mercar	13.000	13.000	13.000	=	
Buenaventura (Valle del Cauca)	29.000	30.000	29.667	+		Barranquilla, Barranquillita	11.800	11.900	11.833	-	
Cali, Santa Elena	32.200	33.000	32.600	+							

Cuadro 7. Mercados mayoristas. Precios de venta de carnes (continuación)
2025 (13 al 19 de septiembre)

Productos y mercados	Pesos por kilogramo				Tendencia	Productos y mercados	Pesos por kilogramo				Tendencia
	Mínimo	Máximo	Medio				Mínimo	Máximo	Medio		
Pechuga de pollo (continuación)						Pierna pernil con rabadilla (continuación)					
Barranquilla, Granabastos	11.800	11.800	11.800	=		Ibagué, Plaza La 21	8.000	8.000	8.000	+	
Bogotá, D.C., Carnes barrio María Paz	16.000	16.200	16.067	+		Medellín, Central Mayorista de Antioquia	10.500	10.800	10.650	+	
Bogotá, D.C., Frigorífico Ble Ltda.	18.500	19.800	19.250	+		Medellín, Plaza Minorista "José María Villa"	8.000	8.200	8.100	=	
Bogotá, D.C., Frigorífico Guadalupe	15.500	18.000	16.625	+		Montería, Mercado del Sur	6.600	6.800	6.700	-	
Bogotá, D.C., Paloquemao	17.000	18.600	18.050	+		Neiva, Surabastos	8.000	9.000	8.500	-	
Bogotá, D.C., Plaza Las Flores	15.000	16.000	15.500	+		Palmira (Valle del Cauca)	8.400	8.800	8.600	+	
Bucaramanga, Frigoríficos	12.000	13.200	12.625	+		Pasto, El Potrerillo	10.000	10.000	10.000	=	
Buenaventura (Valle del Cauca)	16.000	17.000	16.333	+		Santa Marta (Magdalena)	6.000	7.400	6.600	=	
Cali, Galería Alameda	16.000	16.400	16.267	+		Sincelejo, Nuevo Mercado	7.400	7.600	7.550	-	
Cali, Santa Elena	16.400	16.600	16.500	+		Tuluá (Valle del Cauca)	13.000	13.000	13.000	+	
Cartagena, Bazurto	12.000	12.500	12.175	+		Valledupar, Mercado Nuevo	6.000	6.300	6.150	=	
Cúcuta, Cenabastos	13.150	13.250	13.200	+		Villavicencio, CAV	9.600	10.000	9.850	-	
Florencia (Caquetá)	16.000	16.000	16.000	=		Pierna pernil sin rabadilla					
Ibagué, Plaza La 21	13.800	14.000	13.933	=		Bogotá, D.C., Carnes barrio María Paz	10.500	12.000	11.167	-	
Manizales, Centro Galerías	16.400	16.600	16.500	=		Bogotá, D.C., Frigorífico Ble Ltda.	15.000	16.000	15.750	+	
Medellín, Central Mayorista de Antioquia	18.000	19.500	18.850	-		Bogotá, D.C., Frigorífico Guadalupe	12.000	14.000	12.750	-	
Medellín, Plaza Minorista "José María Villa"	13.900	15.000	14.450	=		Bogotá, D.C., Paloquemao	12.000	13.000	12.750	+	
Montería, Mercado del Sur	13.000	14.000	13.500	-		Bogotá, D.C., Plaza Las Flores	10.000	12.000	10.800	+	
Neiva, Surabastos	14.000	14.500	14.167	-		Bucaramanga, Frigoríficos	8.600	10.050	9.473	+	
Palmira (Valle del Cauca)	16.000	16.400	16.200	+		Piernas de pollo					
Pasto, El Potrerillo	26.000	26.000	26.000	=		Armenia, Mercar	10.400	11.000	10.800	=	
Popayán, Plaza de mercado del barrio Bolívar	15.200	15.600	15.467	+		Bogotá, D.C., Carnes barrio María Paz	11.000	14.000	12.333	+	
Santa Marta (Magdalena)	11.000	14.000	12.625	=		Bogotá, D.C., Frigorífico Ble Ltda.	14.000	17.000	16.000	+	
Sincelejo, Nuevo Mercado	15.500	15.600	15.575	-		Bogotá, D.C., Frigorífico Guadalupe	13.000	14.000	13.250	+	
Tuluá (Valle del Cauca)	19.000	19.600	19.300	+		Bogotá, D.C., Paloquemao	13.000	14.000	13.250	+	
Valledupar, Mercado Nuevo	11.200	11.900	11.550	=		Bogotá, D.C., Plaza Las Flores	10.000	12.000	10.625	+	
Villavicencio, CAV	12.500	15.000	14.075	+		Bucaramanga, Frigoríficos	10.000	11.340	10.670	-	
Pierna pernil con rabadilla						Cali, Santa Elena	9.400	9.800	9.600	+	
Arauca (Arauca)	6.300	6.300	6.300	=		Cúcuta, Cenabastos	8.870	9.200	9.073	=	
Armenia, Mercar	10.000	10.400	10.133	=		Manizales, Centro Galerías	8.000	8.200	8.100	=	
Barranquilla, Barranquillita	6.400	6.500	6.467	+		Medellín, Central Mayorista de Antioquia	11.000	11.500	11.300	+	
Barranquilla, Granabastos	6.200	6.300	6.250	=		Medellín, Plaza Minorista "José María Villa"	8.000	8.300	8.175	+	
Bogotá, D.C., Frigorífico Ble Ltda.	11.000	14.000	13.250	++		Palmira (Valle del Cauca)	10.400	10.600	10.500	+	
Bogotá, D.C., Paloquemao	10.000	12.500	11.000	+		Popayán, Plaza de mercado del barrio Bolívar	11.400	11.600	11.533	+	
Bogotá, D.C., Plaza Las Flores	9.000	10.000	9.750	+		Bolivar					
Bucaramanga, Frigoríficos	6.400	7.415	7.054	+		Tuluá (Valle del Cauca)	11.600	12.000	11.800	-	
Buenaventura (Valle del Cauca)	10.400	10.600	10.533	+		Villavicencio, CAV	11.800	13.000	12.300	-	
Cali, Galería Alameda	8.800	9.000	8.867	=		Pollo entero congelado sin vísceras					
Cali, Santa Elena	9.000	9.400	9.200	+		Barranquilla, Barranquillita	8.500	8.600	8.567	+	
Cartagena, Bazurto	6.500	6.800	6.675	+		Barranquilla, Granabastos	8.500	8.500	8.500	=	
Cúcuta, Cenabastos	9.150	9.300	9.233	-		Cali, Galería Alameda	11.000	11.600	11.333	+	
Florencia (Caquetá)	13.000	13.000	13.000	=							

PRECIOS MAYORISTAS

Cuadro 7. Mercados mayoristas. Precios de venta de carnes (conclusión)
2025 (13 al 19 de septiembre)

Productos y mercados	Pesos por kilogramo			Tendencia	Productos y mercados	Pesos por kilogramo			Tendencia
	Mínimo	Máximo	Medio			Mínimo	Máximo	Medio	
Pollo entero congelado sin vísceras (continuación)					Pollo entero fresco sin vísceras (continuación)				
Cali, Santa Elena	10.400	10.600	10.500	-	Bogotá, D.C., Frigorífico Guadalupe	10.000	12.000	10.750	+
Cartagena, Bazurto	8.800	9.200	9.000	-	Bogotá, D.C., Paloquemao	13.000	14.000	13.500	+
Medellín, Central Mayorista de Antioquia	14.000	14.800	14.325	-	Bogotá, D.C., Plaza Las Flores	10.000	11.800	10.950	+
Medellín, Plaza Minorista "José María Villa"	12.800	13.400	13.050	=	Cúcuta, Cenabastos	13.000	13.250	13.117	-
Montería, Mercado del Sur	9.000	9.300	9.125	-	Ibagué, Plaza La 21	10.000	10.200	10.067	=
Popayán, Plaza de mercado del barrio Bolívar	12.400	12.600	12.467	+	Palmira (Valle del Cauca)	10.400	10.600	10.500	+
Santa Marta (Magdalena)	8.400	11.000	9.300	=	Pasto, El Potrerillo	12.200	12.200	12.200	-
Valledupar, Mercado Nuevo	8.300	8.700	8.500	=	Sincelejo, Nuevo Mercado	11.000	11.000	11.000	-
Pollo entero fresco sin vísceras					Rabadillas de pollo				
Armenia, Mercar	12.800	13.000	12.933	=	Manizales, Centro Galerías	6.200	6.300	6.250	=
Bogotá, D.C., Carnes barrio María Paz	11.000	12.000	11.667	=					
Bogotá, D.C., Frigorífico Ble Ltda.	13.500	15.000	14.500	+					

TENDENCIAS

---	-	+	+++
Variación mayor al -20 %	Variación entre 0 % y -10 %	Variación entre 0 % y 10 %	Variación mayor al 20 %
--	=	++	n. d.
Variación entre -10 % y -20 %	Variación igual a 0 %	Variación entre 10 % y 20 %	No determinado

Cuadro 8. Mercados mayoristas. Precios de venta de pescados 2025 (13 al 19 de septiembre)

Productos y mercados	Pesos por kilogramo			
	Mínimo	Máximo	Medio	Tendencia
Almejas con concha				
Bogotá, D.C., Corabastos	7.000	11.000	9.000	-
Bogotá, D.C., Paloquemao	6.700	9.000	7.900	+
Bogotá, D.C., Plaza Las Flores	6.000	8.000	7.000	-
Cali, Galería Alameda	9.000	10.000	9.667	=
Cali, Santa Elena	9.000	10.000	9.333	+
Medellín, Central Mayorista de Antioquia	7.800	8.100	7.950	-
Almejas sin concha				
Bogotá, D.C., Corabastos	17.000	18.000	17.750	=
Bogotá, D.C., Paloquemao	18.000	22.000	20.000	-
Bagre rayado en postas congelado				
Armenia, Mercar	58.800	60.000	59.400	=
Medellín, Central Mayorista de Antioquia	36.500	38.000	37.375	+
Tunja, Complejo de Servicios del Sur	36.000	38.000	37.000	+
Villavicencio, CAV	34.000	34.000	34.000	=
Bagre rayado entero congelado				
Bogotá, D.C., Plaza Las Flores	20.000	20.800	20.200	-
Medellín, Central Mayorista de Antioquia	30.000	31.600	30.650	=
Palmira (Valle del Cauca)	23.000	25.000	24.000	-
Pereira, Mercasa	45.000	45.000	45.000	=
Popayán, Plaza de mercado del barrio Bolívar	27.000	28.000	27.667	-
Bagre rayado entero fresco				
Arauca (Arauca)	18.000	20.000	18.667	+
Bogotá, D.C., Plaza Las Flores	20.000	22.400	21.200	n.d.
Bucaramanga, Centroabastos	25.600	28.000	26.978	-
Cúcuta, La Nueva Sexta	23.000	27.000	24.833	-
Florencia (Caquetá)	34.000	34.000	34.000	-
Ibagué, Plaza La 21	24.800	25.600	25.067	=
Montería, Mercado del Sur	19.000	20.000	19.750	+
Neiva, Surabastos	30.000	36.000	33.000	-
Yopal (Casanare)	18.000	18.000	18.000	-
Basa, entero congelado importado				
Barranquilla, Barranquillita	10.800	10.900	10.833	=
Bogotá, D.C., Corabastos	11.000	15.000	13.125	-
Bogotá, D.C., Paloquemao	14.000	16.000	15.250	+
Bogotá, D.C., Plaza Las Flores	10.000	11.000	10.333	-
Cali, Galería Alameda	12.500	13.500	13.000	+
Cali, Santa Elena	12.500	13.500	13.000	+
Cartagena, Bazurto	10.800	11.500	11.200	=
Cúcuta, La Nueva Sexta	12.000	13.000	12.500	-
Medellín, Central Mayorista de Antioquia	11.000	12.000	11.500	-
Palmira (Valle del Cauca)	10.000	10.000	10.000	-
Popayán, Plaza de mercado del barrio Bolívar	12.800	13.000	12.933	-
Villavicencio, CAV	12.000	13.000	12.500	-
Basa, filete congelado importado				
Bogotá, D.C., Corabastos	14.000	15.400	14.600	-
Bogotá, D.C., Paloquemao	15.000	17.000	15.750	+
Bogotá, D.C., Plaza Las Flores	11.200	12.000	11.675	-
Buenaventura (Valle del Cauca)	13.500	14.000	13.700	-
Cali, Galería Alameda	15.000	16.000	15.333	+
Cali, Santa Elena	15.000	16.000	15.333	+
Medellín, Central Mayorista de Antioquia	14.400	14.500	14.475	=
Palmira (Valle del Cauca)	12.500	13.000	12.750	+
Tunja, Complejo de Servicios del Sur	22.000	22.000	22.000	=
Blanquillo entero fresco				
Montería, Mercado del Sur	18.000	19.000	18.250	=
Valledupar, Mercado Nuevo	24.000	25.000	24.500	+++
Bocachico criollo fresco				
Arauca (Arauca)	10.000	14.000	12.000	-
Bogotá, D.C., Plaza Las Flores	14.400	16.000	15.467	n.d.
Cúcuta, La Nueva Sexta	16.000	17.000	16.333	-
Montería, Mercado del Sur	19.000	20.000	19.750	-
Valledupar, Mercado Nuevo	30.000	30.000	30.000	++
Villavicencio, CAV	28.000	28.000	28.000	-
Bocachico importado congelado				
Armenia, Mercar	19.000	20.000	19.500	=
Barranquilla, Barranquillita	14.000	15.000	14.333	-
Cali, Galería Alameda	18.000	19.000	18.333	+
Cali, Santa Elena	17.000	18.000	17.667	+
Cartagena, Bazurto	15.000	16.000	15.375	-
Cúcuta, La Nueva Sexta	16.000	16.000	16.000	-
Manizales, Centro Galerías	16.000	16.000	16.000	=
Medellín, Central Mayorista de Antioquia	18.500	19.800	19.175	+
Montería, Mercado del Sur	16.000	16.500	16.125	-
Palmira (Valle del Cauca)	16.000	16.000	16.000	-
Pereira, Mercasa	15.000	16.000	15.500	=
Popayán, Plaza de mercado del barrio Bolívar	16.400	16.600	16.467	+
Sincelejo, Nuevo Mercado	16.000	16.000	16.000	=
Tuluá (Valle del Cauca)	18.500	19.300	18.900	-
Valledupar, Mercado Nuevo	16.250	16.500	16.375	n.d.
Cachama de cultivo fresca				
Arauca (Arauca)	15.000	16.000	15.333	=
Bogotá, D.C., Paloquemao	14.000	16.000	15.000	-
Bogotá, D.C., Plaza Las Flores	10.000	11.200	10.500	-
Bucaramanga, Centroabastos	10.000	11.200	10.333	-
Cúcuta, La Nueva Sexta	11.000	12.000	11.833	+
Florencia (Caquetá)	13.000	13.000	13.000	=
Ibagué, Plaza La 21	10.000	10.400	10.267	=
Medellín, Central Mayorista de Antioquia	14.600	15.800	15.300	+
Montería, Mercado del Sur	9.000	9.600	9.425	=
Neiva, Surabastos	11.200	12.000	11.467	-
Villavicencio, CAV	11.500	12.500	12.000	+
Yopal (Casanare)	11.000	11.000	11.000	=

Cuadro 8. Mercados mayoristas. Precios de venta de pescados (continuación)
2025 (13 al 19 de septiembre)

Productos y mercados	Pesos por kilogramo				Tendencia	Productos y mercados	Pesos por kilogramo				Tendencia
	Mínimo	Máximo	Medio				Mínimo	Máximo	Medio		
Calamar anillos						Langostino 16-20					
Bogotá, D.C., Corabastos	30.000	40.000	35.000		+	Bogotá, D.C., Corabastos	64.000	72.000	67.000		+
Bogotá, D.C., Paloquemao	30.000	40.000	34.500		-	Bogotá, D.C., Paloquemao	60.000	66.000	62.000		+
Bogotá, D.C., Plaza Las Flores	28.000	31.000	29.750		-	Buenaventura (Valle del Cauca)	60.000	62.000	61.333		-
Buenaventura (Valle del Cauca)	28.000	29.300	28.433		+	Cali, Santa Elena	60.000	62.000	61.333		+
Cali, Galería Alameda	30.000	32.000	31.333		=	Medellín, Central Mayorista de Antioquia	66.000	68.000	67.250		+
Cali, Santa Elena	30.000	32.000	31.333		=	Merluza, filete importado					
Medellín, Central Mayorista de Antioquia	36.200	39.000	37.450		-	Armenia, Mercar	39.000	40.000	39.500		=
Tuluá (Valle del Cauca)	28.000	28.500	28.250		=	Cali, Santa Elena	17.000	20.000	18.000		+
Calamar blanco entero						Medellín, Central Mayorista de Antioquia	21.500	23.000	22.250		=
Bogotá, D.C., Corabastos	23.000	26.000	24.500		=	Merluza, filete nacional					
Bogotá, D.C., Paloquemao	26.000	32.000	28.000		=	Bogotá, D.C., Paloquemao	62.000	65.000	63.750		-
Bogotá, D.C., Plaza Las Flores	18.000	19.000	18.667		n.d.	Mojarra lora entera congelada					
Buenaventura (Valle del Cauca)	20.000	23.000	21.667		-	Armenia, Mercar	28.000	29.000	28.500		=
Cali, Galería Alameda	19.000	23.000	21.333		=	Barranquilla, Barranquillita	15.000	16.000	15.333		=
Cali, Santa Elena	20.000	22.000	21.333		-	Santa Marta (Magdalena)	16.000	16.000	16.000		-
Palmira (Valle del Cauca)	21.000	22.000	21.500		-	Mojarra lora entera fresca					
Tuluá (Valle del Cauca)	26.000	27.000	26.500		+	Barranquilla, Barranquillita	12.000	13.000	12.333		-
Camarón tigre precocido seco						Cartagena, Bazurto	13.500	14.000	13.875		=
Bogotá, D.C., Corabastos	35.000	40.000	37.667		-	Montería, Mercado del Sur	11.000	12.000	11.375		+
Bogotá, D.C., Paloquemao	36.000	42.000	40.000		+	Sincelejo, Nuevo Mercado	11.000	12.000	11.500		=
Bogotá, D.C., Plaza Las Flores	30.000	35.000	33.000		+	Valledupar, Mercado Nuevo	14.000	14.000	14.000		+
Cali, Galería Alameda	32.000	34.000	32.667		+	Nicuro fresco					
Cali, Santa Elena	32.000	34.000	32.833		+	Bogotá, D.C., Plaza Las Flores	11.200	12.000	11.800		n.d.
Medellín, Central Mayorista de Antioquia	37.500	38.000	37.833		-	Tunja, Complejo de Servicios del Sur	18.000	18.000	18.000		+
Popayán, Plaza de mercado del barrio Bolívar	34.000	35.000	34.333		-	Palmitos de mar					
Tuluá (Valle del Cauca)	36.000	38.000	37.000		-	Bogotá, D.C., Corabastos	14.317	15.859	14.703		+
Camarón titi precocido seco						Bogotá, D.C., Paloquemao	16.520	17.621	17.346		+
Armenia, Mercar	39.600	40.000	39.800		=	Bogotá, D.C., Plaza Las Flores	13.216	15.419	14.042		+
Bogotá, D.C., Plaza Las Flores	18.000	20.000	18.750		-	Medellín, Central Mayorista de Antioquia	17.401	18.282	17.676		+
Pereira, Mercasa	24.000	25.000	24.500		=	Pargo rojo entera congelado					
Popayán, Plaza de mercado del barrio Bolívar	30.000	31.000	30.667		-	Bogotá, D.C., Corabastos	48.000	53.000	50.000		-
Santa Marta (Magdalena)	50.000	55.000	53.000		-	Bogotá, D.C., Paloquemao	48.000	56.000	51.000		-
Cazuela de mariscos (paquete)						Cali, Galería Alameda	32.000	36.000	33.667		=
Bogotá, D.C., Corabastos	18.000	20.000	19.000		=	Medellín, Central Mayorista de Antioquia	47.500	48.000	47.750		-
Bogotá, D.C., Paloquemao	16.000	18.500	16.875		+	Palmira (Valle del Cauca)	32.000	32.000	32.000		=
Bogotá, D.C., Plaza Las Flores	15.000	17.000	15.750		-	Pereira, Mercasa	50.000	52.000	51.000		=
Medellín, Central Mayorista de Antioquia	22.500	25.000	23.938		+	Tuluá (Valle del Cauca)	30.000	32.000	31.000		+
Corvina, filete congelado nacional						Pargo rojo platero					
Buenaventura (Valle del Cauca)	60.000	63.000	61.500		+	Buenaventura (Valle del Cauca)	32.000	35.000	33.667		-
Cali, Galería Alameda	62.000	67.000	64.333		-	Popayán, Plaza de mercado del barrio Bolívar	27.400	28.000	27.800		-
Langostino U12						Santa Marta (Magdalena)	45.000	55.000	50.667		=
Cali, Galería Alameda	70.000	75.000	71.667		-						
Medellín, Central Mayorista de Antioquia	93.600	94.500	94.033		=						

Cuadro 8. Mercados mayoristas. Precios de venta de pescados (continuación)
2025 (13 al 19 de septiembre)

Productos y mercados	Pesos por kilogramo				Tendencia	Productos y mercados	Pesos por kilogramo				Tendencia
	Mínimo	Máximo	Medio				Mínimo	Máximo	Medio		
Pescado cabezas						Tilapia, filete congelado (continuación)					
Armenia, Mercar	12.000	12.000	12.000	=		Cali, Galería Alameda	20.000	23.000	21.333	-	
Bogotá, D.C., Paloquemao	14.000	16.000	15.333	+		Cali, Santa Elena	20.000	22.000	20.667	+	
Cali, Galería Alameda	9.000	10.000	9.333	-		Medellín, Central Mayorista de Antioquia	33.000	34.000	33.700	=	
Cali, Santa Elena	9.000	10.000	9.333	-		Palmira (Valle del Cauca)	21.000	21.000	21.000	-	
Palmira (Valle del Cauca)	10.000	10.000	10.000	=		Popayán, Plaza de mercado del barrio Bolívar	21.000	22.000	21.333	+	
Pereira, Mercasa	4.500	5.000	4.750	=		Tuluá (Valle del Cauca)	22.500	23.600	23.033	-	
Popayán, Plaza de mercado del barrio Bolívar	7.400	7.500	7.467	=							
Róbalo, filete congelado						Tilapia, lomitos					
Bogotá, D.C., Corabastos	55.000	60.000	57.667	+		Medellín, Central Mayorista de Antioquia	14.800	15.200	15.000	+	
Medellín, Central Mayorista de Antioquia	66.000	68.000	66.950	+							
Salmón, filete congelado						Tilapia roja entera congelada					
Armenia, Mercar	100.000	104.000	102.000	++		Barranquilla, Barranquillita	19.000	20.000	19.333	-	
Bogotá, D.C., Corabastos	62.000	66.000	64.500	-		Bogotá, D.C., Corabastos	17.000	18.000	17.333	-	
Bogotá, D.C., Paloquemao	60.000	66.000	63.000	-		Buenaventura (Valle del Cauca)	18.000	19.000	18.500	+	
Bogotá, D.C., Plaza Las Flores	50.000	55.000	53.500	-		Cali, Galería Alameda	18.000	20.000	19.000	+	
Cali, Galería Alameda	60.000	64.000	62.000	-		Cali, Santa Elena	18.000	19.000	18.667	=	
Cali, Santa Elena	60.000	62.000	61.333	-		Medellín, Central Mayorista de Antioquia	22.000	22.800	22.267	++	
Medellín, Central Mayorista de Antioquia	64.500	65.500	65.000	-		Palmira (Valle del Cauca)	17.000	18.000	17.500	-	
Palmira (Valle del Cauca)	64.000	66.000	65.000	-		Pasto, El Potrerillo	17.000	18.000	17.667	=	
Popayán, Plaza de mercado del barrio Bolívar	62.000	64.000	63.333	-		Pereira, Mercasa	17.000	18.000	17.500	=	
						Popayán, Plaza de mercado del barrio Bolívar	17.800	18.000	17.933	+	
Sierra entera congelada						Tilapia roja entera fresca					
Armenia, Mercar	40.000	40.000	40.000	=		Arauca (Arauca)	18.000	18.000	18.000	=	
Bogotá, D.C., Corabastos	23.000	27.000	25.000	-		Barranquilla, Barranquillita	16.000	17.000	16.333	=	
Bogotá, D.C., Paloquemao	24.000	30.000	27.000	+		Bogotá, D.C., Paloquemao	16.000	18.000	17.000	=	
Bogotá, D.C., Plaza Las Flores	19.000	22.000	20.750	++		Bogotá, D.C., Plaza Las Flores	12.000	12.000	12.000	-	
Buenaventura (Valle del Cauca)	20.000	23.000	21.667	+		Bucaramanga, Centroabastos	13.600	14.000	13.883	-	
Cali, Galería Alameda	22.000	23.000	22.667	+		Cartagena, Bazurto	14.500	15.000	14.875	+	
Cali, Santa Elena	21.000	22.000	21.667	=		Cúcuta, La Nueva Sexta	15.000	17.000	15.833	-	
Medellín, Central Mayorista de Antioquia	27.300	30.000	28.225	=		Florencia (Caquetá)	20.000	20.000	20.000	=	
Palmira (Valle del Cauca)	24.000	25.000	24.250	-		Ibagué, Plaza La 21	13.200	13.600	13.333	=	
Pereira, Mercasa	22.500	23.000	22.750	=		Montería, Mercado del Sur	14.000	15.000	14.500	+	
Santa Marta (Magdalena)	22.000	25.000	24.000	-		Neiva, Surabastos	13.600	14.000	13.733	+	
Tuluá (Valle del Cauca)	29.500	30.500	30.000	+		Sincelejo, Nuevo Mercado	15.000	15.000	15.000	+	
Tilapia, filete congelado						Tilapia roja entera fresca					
Bogotá, D.C., Corabastos	20.000	21.000	20.500	-		Tunja, Complejo de Servicios del Sur	16.000	16.000	16.000	-	
Bogotá, D.C., Paloquemao	20.000	22.000	20.500	-		Valledupar, Mercado Nuevo	16.000	17.000	16.667	=	
Bogotá, D.C., Plaza Las Flores	16.000	17.000	16.750	-		Villavicencio, CAV	14.000	15.000	14.667	=	
						Yopal (Casanare)	13.000	13.000	13.000	=	

PRECIOS MAYORISTAS

Cuadro 8. Mercados mayoristas. Precios de venta de pescados (conclusión)
2025 (13 al 19 de septiembre)

Productos y mercados	Pesos por kilogramo				Tendencia	Productos y mercados	Pesos por kilogramo				Tendencia
	Mínimo	Máximo	Medio	Precios			Mínimo	Máximo	Medio	Precios	
Toyo blanco, filete congelado						Trucha en corte mariposa (continuación)					
Popayán, Plaza de mercado del barrio Bolívar	13.000	13.600	13.333		+	Manizales, Centro Galerías	25.000	25.000	25.000		=
Trucha en corte mariposa						Medellín, Central Mayorista de Antioquia	28.500	29.000	28.850		-
Armenia, Mercar	36.000	40.000	38.000		+++	Palmira (Valle del Cauca)	18.000	19.000	18.500		-
Bogotá, D.C., Corabastos	24.000	25.000	24.667		+	Pereira, Mercasa	24.000	25.000	24.500		=
Bogotá, D.C., Paloquemao	25.000	26.000	25.750		-	Popayán, Plaza de mercado del barrio Bolívar	23.000	24.000	23.667		=
Bogotá, D.C., Plaza Las Flores	20.000	21.000	20.750		-	Tuluá (Valle del Cauca)	24.000	25.000	24.667		-
Cali, Galería Alameda	25.000	26.000	25.333		=	Trucha entera fresca					
Cali, Santa Elena	24.000	25.000	24.667		-	Pasto, El Potrerillo	20.000	21.000	20.333		-

TENDENCIAS

---	-	+	+++
Variación mayor al -20 %	Variación entre 0 % y -10 %	Variación entre 0 % y 10 %	Variación mayor al 20 %
--	=	++	n. d.
Variación entre -10 % y -20 %	Variación igual a 0 %	Variación entre 10 % y 20 %	No determinado

Cuadro 9. Mercados mayoristas. Precios de venta de productos procesados 2025 (13 al 19 de septiembre)

Productos y mercados	Pesos por kilogramo				Tendencia	Productos y mercados	Pesos por kilogramo				Tendencia
	Mínimo	Máximo	Medio				Mínimo	Máximo	Medio		
Aceite de palma						Aceite vegetal mezcla (continuación)					
Armenia, Mercar	9.633	10.000	9.817		++	Tuluá (Valle del Cauca)	9.276	11.111	10.515		-
Medellín, Central Mayorista de Antioquia	8.546	8.796	8.694		+	Valledupar, Mercado Nuevo	9.074	9.259	9.136		=
Montería, Mercado del Sur	6.296	6.667	6.481		=	Villavicencio, CAV	11.333	12.000	11.719		-
Sincelejo, Nuevo Mercado	7.130	7.222	7.160		=						
Aceite girasol						Arveja enlatada					
Barranquilla, Barranquillita	18.491	18.639	18.565		+	Medellín, Central Mayorista de Antioquia	12.500	13.691	13.119		+
Barranquilla, Granabastos	18.611	18.889	18.782		+	Medellín, Plaza Minorista "José María Villa"	12.986	13.368	13.186		=
Bogotá, D.C., Paloquemao	19.444	21.111	20.259		-	Pereira, Mercasa	13.345	14.621	13.983		=
Bogotá, D.C., Plaza España	14.907	17.227	15.811		n.d.	Santa Marta (Magdalena)	13.720	14.643	14.062		=
Cartagena, Bazurto	12.500	12.963	12.639		=	Valledupar, Mercado Nuevo	11.528	11.944	11.713		=
Medellín, Central Mayorista de Antioquia	18.963	19.120	19.044		++						
Montería, Mercado del Sur	14.815	15.185	15.046		+	Avena en hojuelas					
Neiva, Surabastos	20.000	20.593	20.383		-	Armenia, Mercar	9.211	9.781	9.496		=
Santa Marta (Magdalena)	12.778	17.213	14.515		=	Barranquilla, Barranquillita	9.485	9.550	9.521		-
Sincelejo, Nuevo Mercado	11.400	11.750	11.522		+	Bogotá, D.C., Corabastos	9.228	9.568	9.406		+
Valledupar, Mercado Nuevo	13.704	13.889	13.796		-	Bogotá, D.C., Paloquemao	8.750	10.417	9.417		-
						Bogotá, D.C., Plaza España	9.002	11.423	9.744		-
						Bucaramanga, Centroabastos	8.056	8.056	8.056		=
						Bucaramanga, Mercados del centro	7.613	7.819	7.716		=
						Cali, La Floresta	12.105	12.610	12.273		+
						Cali, Santa Elena	9.474	9.868	9.737		+
						Cali, Siloé	12.610	12.610	12.610		=
						Cartago (Valle del Cauca)	9.529	9.561	9.545		+
						Cúcuta, Cenabastos	7.613	7.716	7.682		=
						Cúcuta, La Nueva Sexta	7.798	7.819	7.809		n.d.
						Ibagué, Plaza La 21	10.000	10.185	10.093		=
						Medellín, Central Mayorista de Antioquia	8.662	8.816	8.734		-
						Medellín, Plaza Minorista "José María Villa"	8.717	8.936	8.827		=
						Neiva, Surabastos	10.000	11.111	10.466		-
						Palmira (Valle del Cauca)	11.513	12.061	11.650		+
						Pamplona (Norte de Santander)	7.613	7.613	7.613		=
						Popayán, Plaza de mercado del barrio	14.005	14.213	14.113		+
						Bolívar					
						Santa Marta (Magdalena)	8.957	9.383	9.214		=
						Tuluá (Valle del Cauca)	9.211	9.539	9.357		+
						Valledupar, Mercado Nuevo	9.211	9.430	9.357		=
						Villavicencio, CAV	9.474	10.307	9.697		+
						Avena molida					
						Barranquilla, Barranquillita	11.698	11.755	11.724		+
						Barranquilla, Granabastos	11.771	11.979	11.907		+
						Bogotá, D.C., Corabastos	10.175	10.556	10.399		+
						Bogotá, D.C., Paloquemao	10.833	11.667	11.208		+
						Bogotá, D.C., Plaza España	10.206	11.423	10.844		+
						Cali, La Floresta	12.500	12.500	12.500		=
						Cali, Santa Elena	11.979	11.979	11.979		=
						Cali, Siloé	12.500	12.500	12.500		=
						Ibagué, Plaza La 21	10.093	10.463	10.247		=
						Medellín, Central Mayorista de Antioquia	11.042	11.188	11.125		-
						Medellín, Plaza Minorista "José María Villa"	10.938	11.146	11.016		=
						Neiva, Surabastos	11.111	11.111	11.111		-

Cuadro 9. Mercados mayoristas. Precios de venta de productos procesados (continuación)
2025 (13 al 19 de septiembre)

Productos y mercados	Pesos por kilogramo				Tendencia	Productos y mercados	Pesos por kilogramo				Tendencia
	Mínimo	Máximo	Medio				Mínimo	Máximo	Medio		
Avena molida (continuación)						Azúcar sulfitada (continuación)					
Palmira (Valle del Cauca)	12.610	12.610	12.610	=		Bogotá, D.C., Corabastos	3.200	3.426	3.282	-	
Pereira, Mercasa	11.250	14.500	12.875	=		Bogotá, D.C., Paloquemao	4.200	4.800	4.550	+	
Popayán, Plaza de mercado del barrio Bolívar	14.190	14.352	14.259	+		Bogotá, D.C., Plaza España	3.401	3.561	3.498	+	
Santa Marta (Magdalena)	10.957	11.583	11.339	=		Bucaramanga, Centroabastos	3.300	3.340	3.320	-	
Sincelejo, Nuevo Mercado	10.938	11.458	11.185	-		Buenaventura (Valle del Cauca)	3.500	3.520	3.510	+	
Tuluá (Valle del Cauca)	11.771	12.500	12.083	+		Cali, La Floresta	3.500	3.500	3.500	+	
Valledupar, Mercado Nuevo	10.625	10.938	10.729	=		Cali, Santa Elena	3.200	3.400	3.300	+	
Villavicencio, CAV	11.354	12.396	11.844	+		Cali, Siloé	3.600	3.700	3.633	-	
						Cartagena, Bazurto	3.180	3.200	3.195	=	
						Cartago (Valle del Cauca)	3.520	3.640	3.599	-	
						Ibagué, Plaza La 21	3.360	3.400	3.380	=	
						Manizales, Centro Galerías	3.600	3.800	3.700	=	
						Medellín, Central Mayorista de Antioquia	3.218	3.280	3.254	-	
						Palmira (Valle del Cauca)	3.600	3.700	3.650	=	
						Popayán, Plaza de mercado del barrio Bolívar	3.828	3.920	3.863	=	
						Santa Marta (Magdalena)	3.260	3.300	3.285	=	
						Sincelejo, Nuevo Mercado	3.000	3.040	3.025	-	
						Tuluá (Valle del Cauca)	3.440	3.560	3.513	+	
						Valledupar, Mercado Nuevo	3.260	3.300	3.280	-	
						Villavicencio, CAV	3.700	4.240	3.913	-	
Azúcar morena						Bocadillo veleño					
Arauca (Arauca)	4.456	4.600	4.528	=		Bogotá, D.C., Corabastos	403	422	415	-	
Bogotá, D.C., Corabastos	3.880	3.960	3.917	-		Bogotá, D.C., Paloquemao	472	514	486	-	
Bogotá, D.C., Paloquemao	4.900	5.300	5.075	-		Cúcuta, Cenabastos	356	361	359	=	
Bogotá, D.C., Plaza España	4.020	4.480	4.210	-		Cúcuta, La Nueva Sexta	344	344	344	=	
Bogotá, D.C., Plaza Las Flores	4.800	5.000	4.900	+		Villavicencio, CAV	372	403	388	+	
Cali, La Floresta	4.240	4.400	4.347	=							
Cali, Santa Elena	3.800	3.920	3.880	-							
Cali, Siloé	4.560	4.800	4.667	+							
Cartago (Valle del Cauca)	4.520	4.696	4.600	=							
Ibagué, Plaza La 21	3.736	3.784	3.757	=							
Medellín, Central Mayorista de Antioquia	3.708	3.800	3.758	-							
Medellín, Plaza Minorista "José María Villa"	3.900	3.992	3.943	+							
Neiva, Surabastos	4.800	5.000	4.867	+							
Pamplona (Norte de Santander)	4.000	4.000	4.000	=							
Tuluá (Valle del Cauca)	4.480	4.600	4.533	-							
Villavicencio, CAV	4.180	4.640	4.450	-							
Azúcar refinada						Café instantáneo					
Barranquilla, Barranquillita	4.592	4.604	4.597	=		Barranquilla, Barranquillita	196.961	198.676	197.827	-	
Barranquilla, Granabastos	4.636	4.712	4.674	+		Barranquilla, Granabastos	198.039	199.510	198.958	+	
Bogotá, D.C., Corabastos	3.800	4.152	3.970	-		Bogotá, D.C., Corabastos	188.235	197.059	192.794	+	
Bogotá, D.C., Paloquemao	5.000	5.500	5.175	=		Bogotá, D.C., Plaza España	154.980	166.667	161.804	+	
Bogotá, D.C., Plaza Las Flores	3.500	3.600	3.575	+		Bucaramanga, Centroabastos	202.778	208.333	205.556	=	
Bucaramanga, Centroabastos	4.170	4.240	4.205	-		Buenaventura (Valle del Cauca)	159.281	160.784	160.065	-	
Bucaramanga, Mercados del centro	4.600	4.640	4.620	=		Cali, La Floresta	240.000	241.667	240.556	+	
Cartagena, Bazurto	4.400	4.800	4.540	=		Cali, Santa Elena	176.471	183.007	179.739	+	
Cúcuta, Cenabastos	3.440	4.080	3.840	-		Cali, Siloé	240.000	250.000	243.889	+	
Ibagué, Plaza La 21	3.744	3.796	3.777	=		Cartagena, Bazurto	188.725	194.118	191.054	=	
Medellín, Central Mayorista de Antioquia	3.736	3.800	3.766	-		Cartago (Valle del Cauca)	171.667	194.667	181.000	+	
Montería, Mercado del Sur	3.200	3.260	3.235	-		Cúcuta, La Nueva Sexta	152.941	175.294	164.118	=	
Neiva, Surabastos	3.300	3.500	3.433	-		Florencia (Caquetá)	201.765	206.471	203.725	-	
Pamplona (Norte de Santander)	3.520	3.600	3.560	=		Medellín, Central Mayorista de Antioquia	190.850	192.516	191.822	+	
Pereira, Mercasa	4.180	4.450	4.290	=		Medellín, Plaza Minorista "José María Villa"	185.621	190.327	188.431	=	
Santa Marta (Magdalena)	3.774	4.064	3.946	=		Neiva, Surabastos	152.941	158.824	155.882	=	
Valledupar, Mercado Nuevo	3.920	4.000	3.973	-		Palmira (Valle del Cauca)	183.007	186.275	183.824	+	
Villavicencio, CAV	3.980	4.600	4.305	-		Pamplona (Norte de Santander)	176.471	176.471	176.471	+	
						Pereira, Mercasa	222.200	245.000	234.733	=	
						Santa Marta (Magdalena)	203.824	217.647	209.118	+	
						Sincelejo, Nuevo Mercado	193.627	196.471	195.229	+	

Cuadro 9. Mercados mayoristas. Precios de venta de productos procesados (continuación)
2025 (13 al 19 de septiembre)

Productos y mercados	Pesos por kilogramo				Tendencia	Productos y mercados	Pesos por kilogramo				Tendencia
	Mínimo	Máximo	Medio				Mínimo	Máximo	Medio		
Café instantáneo (continuación)						Chocolate dulce					
Tuluá (Valle del Cauca)	179.085	183.007	181.699		+	Barranquilla, Barranquillita	30.150	30.290	30.207		+
Valledupar, Mercado Nuevo	181.176	192.157	186.667		=	Barranquilla, Granabastos	31.000	32.000	31.603		-
Café molido						Bogotá, D.C., Paloquemao	34.889	37.778	36.222		+
Armenia, Mercar	47.059	49.412	48.235		=	Bogotá, D.C., Plaza Las Flores	30.000	31.000	30.750		+
Barranquilla, Barranquillita	52.992	53.033	53.013		+	Bucaramanga, Centroabastos	31.200	32.500	31.850		+
Barranquilla, Granabastos	52.292	52.417	52.347		+	Cartagena, Bazurto	34.000	35.500	34.500		=
Bogotá, D.C., Corabastos	49.700	51.667	50.713		+	Cúcuta, Cenabastos	31.733	32.889	32.311		=
Bogotá, D.C., Paloquemao	56.471	61.176	58.039		-	Florencia (Caquetá)	30.800	31.600	31.267		-
Bogotá, D.C., Plaza España	50.170	52.533	51.226		-	Ibagué, Plaza La 21	29.200	30.000	29.600		=
Bogotá, D.C., Plaza Las Flores	54.118	61.176	58.824		n.d.	Montería, Mercado del Sur	35.000	36.000	35.500		=
Cali, La Floresta	50.960	51.200	51.040		-	Neiva, Surabastos	30.208	32.292	31.250		+
Cali, Santa Elena	48.000	48.800	48.533		=	Pamplona (Norte de Santander)	33.333	33.333	33.333		-
Cali, Siloé	50.400	51.200	50.933		+	Santa Marta (Magdalena)	33.760	35.018	34.296		=
Cartagena, Bazurto	51.765	52.941	52.255		=	Sincelejo, Nuevo Mercado	34.000	36.100	34.775		=
Cartago (Valle del Cauca)	51.600	52.400	52.107		+	Valledupar, Mercado Nuevo	30.000	30.400	30.133		=
Cúcuta, Cenabastos	53.833	54.250	54.083		+	Villavicencio, CAV	31.111	34.486	32.572		+
Florencia (Caquetá)	55.400	55.800	55.600		+	Chocolate instantáneo					
Ibagué, Plaza La 21	43.200	43.600	43.467		=	Bogotá, D.C., Plaza España	26.133	28.000	26.700		-
Manizales, Centro Galerías	57.500	57.500	57.500		-	Bogotá, D.C., Plaza Las Flores	42.000	42.500	42.250		-
Medellín, Central Mayorista de Antioquia	46.100	46.533	46.242		-	Medellín, Central Mayorista de Antioquia	59.488	60.102	59.731		-
Montería, Mercado del Sur	42.000	44.000	43.500		=	Villavicencio, CAV	38.000	41.000	39.333		+
Neiva, Surabastos	58.750	60.000	59.583		-	Color (bolsita)					
Palmira (Valle del Cauca)	45.600	46.400	46.000		+	Barranquilla, Barranquillita	20.286	20.599	20.464		+
Pereira, Mercasa	49.680	51.800	50.740		=	Bogotá, D.C., Corabastos	25.455	29.091	27.273		+
Popayán, Plaza de mercado del barrio Bolívar	32.080	32.448	32.309		=	Bogotá, D.C., Paloquemao	25.455	27.273	26.364		=
Santa Marta (Magdalena)	53.000	63.500	56.413		=	Bogotá, D.C., Plaza España	23.636	27.273	25.000		=
Sincelejo, Nuevo Mercado	52.000	54.417	53.063		=	Bogotá, D.C., Plaza Las Flores	25.455	29.091	27.273		+
Tuluá (Valle del Cauca)	50.000	52.960	51.120		+	Cúcuta, Cenabastos	18.939	19.697	19.444		=
Valledupar, Mercado Nuevo	41.667	49.000	45.333		=	Cúcuta, La Nueva Sexta	18.939	19.697	19.192		=
Villavicencio, CAV	50.000	54.400	52.935		+	Ibagué, Plaza La 21	25.600	26.000	25.867		=
Chocolate amargo						Medellín, Central Mayorista de Antioquia	20.000	20.357	20.208		+
Bogotá, D.C., Corabastos	64.732	75.893	69.978		-	Medellín, Plaza Minorista "José María Villa"	20.238	20.833	20.446		=
Bogotá, D.C., Paloquemao	73.661	82.589	77.232		-	Montería, Mercado del Sur	22.667	24.000	23.333		=
Bogotá, D.C., Plaza España	71.429	74.554	72.991		-	Neiva, Surabastos	21.818	24.000	23.086		+
Bogotá, D.C., Plaza Las Flores	75.893	78.571	77.121		+	Pamplona (Norte de Santander)	21.818	23.636	22.727		=
Buenaventura (Valle del Cauca)	75.223	75.893	75.521		+	Pereira, Mercasa	28.417	29.750	29.083		=
Cali, La Floresta	75.893	76.786	76.190		=	Sincelejo, Nuevo Mercado	19.792	20.729	20.156		+
Cali, Santa Elena	75.893	75.893	75.893		=	Fécula de maíz					
Cali, Siloé	75.893	75.893	75.893		=	Armenia, Mercar	20.000	20.500	20.250		-
Cartago (Valle del Cauca)	72.768	80.357	76.339		+	Barranquilla, Barranquillita	37.431	37.542	37.477		+
Ibagué, Plaza La 21	72.000	76.400	74.267		=	Barranquilla, Granabastos	32.222	32.639	32.463		+
Manizales, Centro Galerías	68.000	68.000	68.000		+	Bogotá, D.C., Corabastos	30.684	32.105	31.456		+
Medellín, Central Mayorista de Antioquia	68.083	68.208	68.132		-	Bucaramanga, Centroabastos	33.158	34.737	33.947		=
Medellín, Plaza Minorista "José María Villa"	68.000	68.667	68.281		+	Bucaramanga, Mercados del centro	30.921	32.105	31.513		=
Palmira (Valle del Cauca)	79.018	79.018	79.018		+	Cartagena, Bazurto	34.028	36.111	35.174		-
Popayán, Plaza de mercado del barrio Bolívar	41.821	42.009	41.915		=	Cúcuta, Cenabastos	36.806	36.806	36.806		=
Tuluá (Valle del Cauca)	73.438	75.670	74.182		+	Cúcuta, La Nueva Sexta	34.722	35.139	34.931		=
						Medellín, Central Mayorista de Antioquia	29.862	30.000	29.918		+
						Montería, Mercado del Sur	24.444	24.444	24.444		=

Cuadro 9. Mercados mayoristas. Precios de venta de productos procesados (continuación)
2025 (13 al 19 de septiembre)

Productos y mercados	Pesos por kilogramo				Tendencia	Productos y mercados	Pesos por kilogramo				Tendencia
	Mínimo	Máximo	Medio				Mínimo	Máximo	Medio		
Fécula de maíz (continuación)						Galletas saladas (continuación)					
Neiva, Surabastos	32.632	35.526	34.123	=		Popayán, Plaza de mercado del barrio Bolívar	16.125	16.389	16.301	=	
Popayán, Plaza de mercado del barrio Bolívar	20.750	20.934	20.825	=		Santa Marta (Magdalena)	17.157	20.000	18.216	=	
Santa Marta (Magdalena)	36.611	38.333	37.574	=		Sincelejo, Nuevo Mercado	14.773	15.625	15.175	+	
Sincelejo, Nuevo Mercado	22.722	23.967	23.061	-		Tuluá (Valle del Cauca)	17.750	18.194	17.907	-	
Villavicencio, CAV	19.444	23.056	20.347	-		Valledupar, Mercado Nuevo Villavicencio, CAV	14.583	14.962	14.773	=	
							11.932	17.273	15.357	-	
Frijol enlatado						Gelatina					
Medellín, Central Mayorista de Antioquia	20.330	25.343	22.908	+		Barranquilla, Barranquillita	103.571	104.390	103.993	-	
Medellín, Plaza Minorista "José María Villa"	20.618	20.941	20.783	+		Barranquilla, Granabastos	106.399	109.524	107.924	=	
						Bogotá, D.C., Corabastos	94.643	96.726	95.945	-	
Galletas dulces redondas con crema						Bogotá, D.C., Plaza España	99.851	105.729	102.102	-	
Barranquilla, Barranquillita	23.855	23.976	23.899	+		Bucaramanga, Centroabastos	105.714	110.119	107.917	-	
Barranquilla, Granabastos	23.394	23.594	23.487	+		Bucaramanga, Mercados del centro	100.744	101.190	100.967	=	
Bogotá, D.C., Plaza España	24.400	26.355	25.352	-		Buenaventura (Valle del Cauca)	101.190	105.060	103.472	-	
Bogotá, D.C., Plaza Las Flores	1.806	1.917	1.833	+		Cali, La Floresta	51.429	53.571	52.143	-	
Bucaramanga, Centroabastos	27.295	28.536	27.916	-		Cali, Santa Elena	51.190	51.786	51.389	=	
Cartagena, Bazurto	21.528	22.500	21.806	=		Cali, Siloé	51.429	54.167	52.341	=	
Ibagué, Plaza La 21	21.833	22.333	22.056	=		Cartagena, Bazurto	44.643	45.238	44.940	=	
Pamplona (Norte de Santander)	27.192	28.329	27.761	=		Cartago (Valle del Cauca)	108.631	110.119	109.127	+	
Santa Marta (Magdalena)	23.083	24.028	23.449	=		Cúcuta, Cenabastos	98.214	98.958	98.462	=	
Sincelejo, Nuevo Mercado	21.389	22.299	21.769	=		Cúcuta, La Nueva Sexta	90.774	96.726	94.246	-	
Villavicencio, CAV	30.823	33.735	32.219	+		Manizales, Centro Galerías	111.607	116.071	113.839	=	
						Medellín, Central Mayorista de Antioquia	92.336	95.238	94.271	-	
Galletas saladas						Medellín, Plaza Minorista "José María Villa"	95.238	97.024	96.081	=	
Armenia, Mercar	23.178	23.333	23.256	=		Neiva, Surabastos	45.714	51.190	48.452	-	
Barranquilla, Barranquillita	17.259	17.504	17.388	+		Palmira (Valle del Cauca)	127.976	127.976	127.976	+	
Barranquilla, Granabastos	17.116	17.382	17.285	+		Pamplona (Norte de Santander)	98.214	98.214	98.214	=	
Bogotá, D.C., Corabastos	17.222	17.514	17.392	-		Pasto, El Potrerillo	40.476	41.667	41.220	=	
Bogotá, D.C., Plaza España	17.750	18.333	18.139	+		Pereira, Mercasa	46.845	47.429	47.198	=	
Bucaramanga, Centroabastos	18.467	19.444	18.956	+		Popayán, Plaza de mercado del barrio Bolívar	101.935	104.167	103.423	=	
Bucaramanga, Mercados del centro	18.611	18.611	18.611	=		Santa Marta (Magdalena)	108.143	110.714	109.510	=	
Buenaventura (Valle del Cauca)	17.083	17.500	17.269	-		Sincelejo, Nuevo Mercado	96.726	102.530	99.405	=	
Cali, La Floresta	19.774	20.598	20.323	=		Tuluá (Valle del Cauca)	101.190	110.119	106.399	+	
Cali, Santa Elena	18.056	18.750	18.287	=		Valledupar, Mercado Nuevo Villavicencio, CAV	101.190	101.190	101.190	=	
Cali, Siloé	19.656	20.009	19.774	=			98.958	110.714	105.246	+	
Cartagena, Bazurto	15.152	15.720	15.388	=		Harina de trigo					
Cartago (Valle del Cauca)	18.194	18.556	18.338	+		Armenia, Mercar	3.084	3.251	3.167	=	
Cúcuta, Cenabastos	17.917	18.194	18.056	=		Barranquilla, Barranquillita	2.278	2.287	2.282	+	
Cúcuta, La Nueva Sexta	15.530	16.288	15.909	+		Barranquilla, Granabastos	2.200	2.240	2.220	+	
Florencia (Caquetá)	18.708	19.333	19.000	+		Bogotá, D.C., Corabastos	2.680	2.754	2.721	-	
Ibagué, Plaza La 21	17.611	17.764	17.671	=		Bogotá, D.C., Paloquemao	2.600	2.840	2.710	+	
Manizales, Centro Galerías	18.611	18.611	18.611	=		Bogotá, D.C., Plaza España	2.650	2.781	2.704	-	
Medellín, Central Mayorista de Antioquia	15.684	16.944	16.268	-		Bogotá, D.C., Plaza Las Flores	4.400	5.000	4.650	+	
Medellín, Plaza Minorista "José María Villa"	15.590	15.967	15.814	=		Bucaramanga, Centroabastos	3.040	3.300	3.170	-	
Montería, Mercado del Sur	15.530	16.364	15.975	=		Bucaramanga, Mercados del centro	3.200	3.240	3.220	=	
Neiva, Surabastos	16.667	18.333	17.778	-		Buenaventura (Valle del Cauca)	3.000	3.040	3.027	-	
Palmira (Valle del Cauca)	16.478	16.714	16.537	-		Cali, La Floresta	4.800	4.800	4.800	=	
Pamplona (Norte de Santander)	21.186	21.657	21.422	=							
Pereira, Mercasa	18.711	19.340	19.038	=							

Cuadro 9. Mercados mayoristas. Precios de venta de productos procesados (continuación)
2025 (13 al 19 de septiembre)

Productos y mercados	Pesos por kilogramo				Tendencia	Productos y mercados	Pesos por kilogramo				Tendencia
	Mínimo	Máximo	Medio	Precios			Mínimo	Máximo	Medio	Precios	
Harina de trigo (continuación)						Harina precocida de maíz (continuación)					
Cali, Santa Elena	3.600	3.760	3.707		-	Pereira, Mercasa	3.808	4.000	3.904		=
Cali, Siloé	4.400	4.560	4.507		+	Popayán, Plaza de mercado del barrio Bolívar	2.800	2.960	2.880		=
Cartagena, Bazurto	2.360	2.400	2.390		=	Santa Marta (Magdalena)	2.625	3.058	2.801		=
Cartago (Valle del Cauca)	2.280	2.464	2.381		-	Sincelejo, Nuevo Mercado	3.250	3.333	3.281		=
Cúcuta, Cenabastos	3.000	3.300	3.167		=	Tuluá (Valle del Cauca)	4.000	4.080	4.027		+
Cúcuta, La Nueva Sexta	2.950	3.100	3.017		+	Valledupar, Mercado Nuevo Villavicencio, CAV	2.500	2.583	2.542		-
Florencia (Cauquetá)	3.400	3.400	3.400		+						
Ibagué, Plaza La 21	2.160	2.240	2.203		=						
Manizales, Centro Galerías	2.560	2.680	2.620		=	Jugo de frutas					
Medellín, Central Mayorista de Antioquia	3.968	4.040	4.008		+	Barranquilla, Barranquillita	10.651	10.729	10.687		+
Medellín, Plaza Minorista "José María Villa"	3.600	3.840	3.720		=	Barranquilla, Granabastos	10.233	10.543	10.420		+
Montería, Mercado del Sur	2.800	2.880	2.820		-	Cartagena, Bazurto	9.922	10.388	10.194		=
Neiva, Surabastos	2.560	2.640	2.600		=	Cúcuta, Cenabastos	7.639	7.917	7.778		=
Palmira (Valle del Cauca)	4.000	4.160	4.040		-	Cúcuta, La Nueva Sexta	3.667	4.833	4.111		+
Pamplona (Norte de Santander)	2.400	2.500	2.450		=	Santa Marta (Magdalena)	10.000	10.450	10.282		=
Pasto, El Potrerillo	2.640	2.720	2.660		=	Sincelejo, Nuevo Mercado	9.070	9.225	9.142		=
Pereira, Mercasa	3.584	3.900	3.742		=	Valledupar, Mercado Nuevo	8.527	8.992	8.837		-
Popayán, Plaza de mercado del barrio Bolívar	2.736	2.800	2.768		=						
Santa Marta (Magdalena)	2.600	3.072	2.791		=	Jugo instantáneo (sobre)					
Sincelejo, Nuevo Mercado	2.200	2.640	2.410		-	Armenia, Mercar	72.500	75.000	73.750		=
Tuluá (Valle del Cauca)	2.360	2.416	2.379		-	Barranquilla, Barranquillita	86.500	88.250	87.417		+
Valledupar, Mercado Nuevo Villavicencio, CAV	2.750	2.917	2.833		-	Barranquilla, Granabastos	87.250	87.500	87.400		+
	2.800	3.016	2.894		-	Bogotá, D.C., Corabastos	83.500	85.500	84.500		-
						Bogotá, D.C., Paloquehao	87.500	95.000	91.250		-
						Bogotá, D.C., Plaza España	85.000	87.500	86.250		+
						Buenaventura (Valle del Cauca)	85.000	92.500	89.167		-
						Cali, La Floresta	90.000	95.000	91.667		+
						Cali, Santa Elena	85.000	90.000	88.333		=
						Cali, Siloé	90.000	95.000	93.333		=
						Cartagena, Bazurto	80.000	82.500	80.625		-
						Cartago (Valle del Cauca)	87.500	90.000	88.833		-
						Cúcuta, Cenabastos	70.000	70.000	70.000		=
						Cúcuta, La Nueva Sexta	65.000	70.000	67.667		=
						Ibagué, Plaza La 21	46.944	47.222	47.130		=
						Medellín, Central Mayorista de Antioquia	84.500	85.500	85.000		+
						Medellín, Plaza Minorista "José María Villa"	84.000	86.000	84.875		=
						Montería, Mercado del Sur	85.000	85.000	85.000		=
						Palmira (Valle del Cauca)	75.000	77.500	76.875		+
						Pasto, El Potrerillo	82.500	85.000	84.125		=
						Popayán, Plaza de mercado del barrio Bolívar	73.500	74.500	74.000		=
						Santa Marta (Magdalena)	89.800	90.000	89.933		=
						Sincelejo, Nuevo Mercado	81.500	84.500	83.125		=
						Tuluá (Valle del Cauca)	87.500	90.000	88.833		-
						Valledupar, Mercado Nuevo Villavicencio, CAV	82.000	85.000	83.167		=
							83.500	90.000	87.000		-
						Lomitos de atún en lata					
						Barranquilla, Barranquillita	39.479	39.643	39.559		-
						Bogotá, D.C., Corabastos	35.714	37.738	36.600		-

Cuadro 9. Mercados mayoristas. Precios de venta de productos procesados (continuación)
2025 (13 al 19 de septiembre)

Productos y mercados	Pesos por kilogramo				Tendencia	Productos y mercados	Pesos por kilogramo				Tendencia
	Mínimo	Máximo	Medio				Mínimo	Máximo	Medio		
Lomitos de atún en lata (continuación)						Margarina (continuación)					
Bogotá, D.C., Plaza España	38.423	38.988	38.752		+	Bucaramanga, Centroabastos	16.000	16.800	16.400		=
Bucaramanga, Centroabastos	38.690	40.143	39.417		-	Bucaramanga, Mercados del centro	16.500	17.000	16.750		=
Bucaramanga, Mercados del centro	38.929	41.667	40.298		=	Buenaventura (Valle del Cauca)	28.182	28.636	28.409		=
Buenaventura (Valle del Cauca)	39.844	40.625	40.191		+	Cali, La Floresta	28.000	28.500	28.333		+
Cali, La Floresta	26.348	26.961	26.757		-	Cali, Siloé	28.500	29.000	28.667		+
Cali, Santa Elena	34.505	35.156	34.722		+	Cartago (Valle del Cauca)	28.182	30.909	29.489		+
Cali, Siloé	26.961	26.961	26.961		+	Cúcuta, Cenabastos	18.056	20.370	18.981		=
Cartago (Valle del Cauca)	32.953	35.294	33.779		-	Cúcuta, La Nueva Sexta	10.800	11.600	11.067		=
Cúcuta, Cenabastos	37.202	37.946	37.450		=	Ibagué, Plaza La 21	14.300	14.400	14.350		=
Cúcuta, La Nueva Sexta	37.202	38.690	38.194		+	Manizales, Centro Galerías	17.400	17.400	17.400		=
Medellín, Central Mayorista de Antioquia	32.161	32.292	32.240		-	Medellín, Central Mayorista de Antioquia	14.020	14.200	14.130		-
Medellín, Plaza Minorista "José María Villa"	31.901	32.292	32.057		=	Medellín, Plaza Minorista "José María Villa"	13.700	14.800	14.075		+
Montería, Mercado del Sur	32.108	32.353	32.230		=	Neiva, Surabastos	12.500	13.200	12.733		-
Neiva, Surabastos	40.357	42.857	42.024		=	Palmira (Valle del Cauca)	28.000	28.500	28.250		+
Palmira (Valle del Cauca)	37.760	37.760	37.760		=	Pamplona (Norte de Santander)	17.000	17.200	17.100		=
Pamplona (Norte de Santander)	38.690	38.690	38.690		=	Pereira, Mercasa	20.800	20.960	20.880		=
Pereira, Mercasa	40.915	44.214	42.565		=	Popayán, Plaza de mercado del barrio Bolívar	24.180	24.300	24.227		=
Popayán, Plaza de mercado del barrio Bolívar	34.167	34.643	34.444		=	Santa Marta (Magdalena)	19.907	22.500	21.235		=
Tuluá (Valle del Cauca)	32.108	33.333	32.721		+	Tuluá (Valle del Cauca)	29.545	31.250	30.379		+
Villavicencio, CAV	37.143	39.866	38.382		+	Villavicencio, CAV	16.915	18.400	17.879		+
Maíz enlatado						Mayonesa doy pack					
Medellín, Central Mayorista de Antioquia	20.582	20.803	20.713		-	Armenia, Mercar	10.417	10.417	10.417		=
Neiva, Surabastos	24.896	24.896	24.896		=	Barranquilla, Barranquillita	18.993	19.167	19.063		-
Manteca						Granabastos					
Armenia, Mercar	8.000	8.000	8.000		=	Bogotá, D.C., Corabastos	18.056	19.792	19.028		-
Bogotá, D.C., Corabastos	7.933	8.240	8.124		+	Bogotá, D.C., Paloquemao	14.000	15.500	14.567		-
Bogotá, D.C., Paloquemao	7.067	8.400	7.644		-	Bogotá, D.C., Plaza España	13.700	20.313	16.596		++
Bogotá, D.C., Plaza España	7.013	8.413	7.876		-	Bogotá, D.C., Plaza Las Flores	14.000	14.500	14.200		+
Bogotá, D.C., Plaza Las Flores	7.333	7.667	7.467		+	Bucaramanga, Centroabastos	16.700	17.500	17.100		=
Buenaventura (Valle del Cauca)	8.000	8.350	8.183		-	Bucaramanga, Mercados del centro	16.267	16.667	16.467		=
Cartago (Valle del Cauca)	9.800	10.100	9.933		+	Buenaventura (Valle del Cauca)	20.139	31.140	25.707		-
Cúcuta, Cenabastos	12.333	12.667	12.472		=	Cali, La Floresta	22.569	23.264	23.032		=
Florencia (Caquetá)	10.400	10.400	10.400		=	Cali, Santa Elena	19.097	19.444	19.329		-
Ibagué, Plaza La 21	9.300	9.400	9.350		=	Cali, Siloé	22.569	23.264	22.801		-
Manizales, Centro Galerías	12.300	12.500	12.367		=	Cartagena, Bazurto	18.403	19.097	18.750		+
Neiva, Surabastos	9.500	10.000	9.767		=	Cartago (Valle del Cauca)	19.722	20.833	20.231		+
Palmira (Valle del Cauca)	15.000	15.000	15.000		-	Cúcuta, Cenabastos	26.979	27.083	27.049		=
Pamplona (Norte de Santander)	13.083	13.167	13.125		=	Cúcuta, La Nueva Sexta	27.500	27.500	27.500		=
Popayán, Plaza de mercado del barrio Bolívar	7.400	7.500	7.440		=	Ibagué, Plaza La 21	20.000	20.526	20.351		=
Tuluá (Valle del Cauca)	11.690	12.500	12.095		-	Manizales, Centro Galerías	21.528	21.528	21.528		=
Margarina						Medellín, Central Mayorista de Antioquia					
Barranquilla, Barranquillita	18.565	18.796	18.688		-	Palmira (Valle del Cauca)	20.139	20.833	20.486		+
Barranquilla, Granabastos	19.259	19.907	19.493		-	Pamplona (Norte de Santander)	16.333	16.333	16.333		-
Bogotá, D.C., Corabastos	14.900	15.120	15.005		-	Popayán, Plaza de mercado del barrio Bolívar	20.614	28.509	24.496		+
Bogotá, D.C., Plaza España	15.150	16.200	15.533		-	Santa Marta (Magdalena)	11.830	16.765	14.881		=
Bogotá, D.C., Plaza Las Flores	16.000	17.200	16.550		-	Sincelejo, Nuevo Mercado	17.014	17.361	17.101		+
						Tuluá (Valle del Cauca)	20.486	34.559	27.271		+
						Valledupar, Mercado Nuevo	18.056	19.097	18.750		-

Cuadro 9. Mercados mayoristas. Precios de venta de productos procesados (continuación)
2025 (13 al 19 de septiembre)

Productos y mercados	Pesos por kilogramo				Tendencia	Productos y mercados	Pesos por kilogramo				Tendencia
	Mínimo	Máximo	Medio				Mínimo	Máximo	Medio		
Mayonesa doy pack (continuación)						Panela cuadrada morena (continuación)					
Villavicencio, CAV	18.333	20.833	19.497		-	Vélez (Santander)	4.250	4.350	4.305		+
Mostaza doy pack						Villavicencio, CAV	5.900	6.500	6.233		-
Barranquilla, Barranquillita	18.542	18.875	18.694		=	Villeta (Cundinamarca)	4.000	4.400	4.131		-
Barranquilla, Granabastos	16.250	16.792	16.569		=	Panela en pastilla					
Bogotá, D.C., Paloquemao	13.500	14.500	13.933		-	Ancuya (Nariño)	4.000	4.000	4.000		=
Bogotá, D.C., Plaza Las Flores	12.000	12.800	12.425		-	Caparrapí (Cundinamarca)	4.250	4.375	4.313		-
Montería, Mercado del Sur	22.135	23.438	22.786		=	Nocaima (Cundinamarca)	4.375	4.563	4.484		-
Sincelejo, Nuevo Mercado	15.833	18.333	17.396		+	San Sebastián de Mariquita (Tolima)	4.200	4.300	4.250		+
Panela cuadrada blanca						Villeta (Cundinamarca)	4.375	4.438	4.391		-
Barranquilla, Barranquillita	7.417	7.533	7.472		+	Panela pulverizada					
Barranquilla, Granabastos	4.667	4.889	4.792		+	Bogotá, D.C., Corabastos	6.960	7.840	7.440		n.d.
Bucaramanga, Centroabastos	5.286	5.429	5.357		-	Medellín, Central Mayorista de Antioquia	5.480	5.700	5.593		-
Charalá (Santander)	5.250	5.313	5.292		=	Sandoná (Nariño)	4.700	4.700	4.700		-
Güepsa (Santander)	4.700	4.937	4.797		+	Panela redonda blanca					
Ibagué, Plaza La 21	5.333	5.417	5.361		=	Cartagena, Bazurto	5.000	5.100	5.025		=
Medellín, Central Mayorista de Antioquia	5.417	5.667	5.550		+	Medellín, Central Mayorista de Antioquia	4.750	4.900	4.838		++
Moniquirá (Boyacá)	5.069	5.982	5.506		-	San Sebastián de Mariquita (Tolima)	4.000	4.250	4.113		+
San Gil (Santander), panela	4.800	5.000	4.933		-	Sincelejo, Nuevo Mercado	4.857	4.857	4.857		-
Santana (Boyacá)	4.700	4.800	4.755		+	Panela redonda morena					
Sincelejo, Nuevo Mercado	5.000	5.250	5.188		-	Ancuya (Nariño)	3.800	4.000	3.900		-
Tunja, Complejo de Servicios del Sur	5.357	5.571	5.464		-	Armenia, Mercar	5.208	5.292	5.250		=
Valledupar, Mercado Nuevo	6.111	6.417	6.264		+	Buenaventura (Valle del Cauca)	5.333	5.417	5.389		-
Vélez (Santander)	4.650	4.750	4.705		+	Cali, La Floresta	7.000	7.083	7.056		=
Panela cuadrada morena						Cali, Santa Elena	7.083	7.083	7.083		=
Ancuya (Nariño)	3.600	4.000	3.850		-	Cali, Siloé	7.083	7.167	7.139		-
Bogotá, D.C., Corabastos	4.650	5.335	4.959		-	Caparrapí (Cundinamarca)	4.188	4.313	4.250		-
Bogotá, D.C., Paloquemao	5.600	6.250	5.938		+	Cartago (Valle del Cauca)	5.417	5.479	5.444		-
Bogotá, D.C., Plaza España	6.000	6.600	6.250		-	Consacá (Nariño)	3.600	4.200	3.900		-
Bogotá, D.C., Plaza Las Flores	4.750	5.750	5.250		-	Manizales, Centro Galerías	5.333	5.333	5.333		=
Bucaramanga, Centroabastos	6.333	6.533	6.433		-	Medellín, Central Mayorista de Antioquia	4.375	4.750	4.599		++
Bucaramanga, Mercados del centro	6.533	6.600	6.567		-	Medellín, Plaza Minorista "José María Villa"	4.083	4.167	4.125		-
Charalá (Santander)	5.250	5.313	5.292		=	Palmira (Valle del Cauca)	4.750	4.833	4.792		+
Consacá (Nariño)	4.000	4.200	4.100		+	Pereira, Mercasa	5.700	5.900	5.767		=
Cúcuta, Cenabastos	7.500	8.333	8.056		=	San Sebastián de Mariquita (Tolima)	4.000	4.100	4.050		+
Florencia (Caquetá)	3.300	3.300	3.300		=	Sandoná (Nariño)	3.889	4.800	4.221		+
Güepsa (Santander)	4.300	4.400	4.355		+	Tuluá (Valle del Cauca)	5.500	5.542	5.514		-
Moniquirá (Boyacá)	5.069	5.347	5.208		-	Yolombó (Antioquia)	4.042	4.400	4.219		+
Montería, Mercado del Sur	3.286	3.429	3.393		-	Pastas alimenticias					
Neiva, Surabastos	5.500	6.000	5.700		-	Arauca (Arauca)	3.583	3.775	3.679		=
Nocaima (Cundinamarca)	4.000	4.000	4.000		-	Armenia, Mercar	11.917	12.050	11.983		=
Pamplona (Norte de Santander)	5.319	5.585	5.452		=	Barranquilla, Barranquillita	5.633	5.717	5.678		-
Pasto, El Potrerillo	4.400	4.480	4.460		-	Barranquilla, Granabastos	5.317	5.642	5.473		+
Popayán, Plaza de mercado del barrio Bolívar	7.500	7.667	7.556		=	Bogotá, D.C., Corabastos	7.033	7.360	7.257		-
San Gil (Santander), panela	4.700	4.700	4.700		-	Bogotá, D.C., Paloquemao	8.250	8.667	8.433		+
Sandoná (Nariño)	3.600	4.000	3.800		=	Bogotá, D.C., Plaza España	7.367	8.167	7.642		-
Santana (Boyacá)	4.300	4.400	4.355		+	Bogotá, D.C., Plaza Las Flores	7.667	8.433	8.108		-
Tuluá (Valle del Cauca)	5.458	5.729	5.632		-	Bucaramanga, Centroabastos	7.000	7.080	7.040		=

Cuadro 9. Mercados mayoristas. Precios de venta de productos procesados (continuación)
2025 (13 al 19 de septiembre)

Productos y mercados	Pesos por kilogramo				Tendencia	Productos y mercados	Pesos por kilogramo				Tendencia
	Mínimo	Máximo	Medio				Mínimo	Máximo	Medio		
Pastas alimenticias (continuación)						Sal yodada (continuación)					
Bucaramanga, Mercados del centro	6.800	6.800	6.800	=		Pamplona (Norte de Santander)	2.150	2.150	2.150	=	
Buenaventura (Valle del Cauca)	7.917	8.750	8.333	+		Pasto, El Potrerillo	2.150	2.250	2.188	=	
Cali, La Floresta	7.083	7.583	7.417	+		Pereira, Mercasa	1.750	2.100	1.967	=	
Cali, Santa Elena	6.667	7.000	6.889	-		Popayán, Plaza de mercado del barrio Bolívar	2.064	2.080	2.075	=	
Cali, Siloé	7.708	8.333	7.986	+		Santa Marta (Magdalena)	2.400	2.460	2.425	=	
Cartagena, Bazurto	6.500	6.667	6.583	=		Sincelejo, Nuevo Mercado	2.200	2.280	2.240	=	
Cartago (Valle del Cauca)	6.167	6.500	6.333	+		Tuluá (Valle del Cauca)	2.280	2.360	2.320	=	
Cúcuta, Cenabastos	3.083	3.250	3.167	=		Tunja, Complejo de Servicios del Sur	1.300	2.250	1.775	-	
Cúcuta, La Nueva Sexta	2.917	3.083	3.000	+		Valledupar, Mercado Nuevo	2.120	2.160	2.147	=	
Florencia (Caquetá)	5.600	5.600	5.600	=		Villavicencio, CAV	2.050	2.250	2.174	+	
Ibagué, Plaza La 21	7.983	8.167	8.067	=							
Medellín, Central Mayorista de Antioquia	7.133	7.333	7.221	-		Salsa de tomate doy pack					
Medellín, Plaza Minorista "José María Villa"	7.167	7.583	7.396	+		Armenia, Mercar	10.417	10.417	10.417	=	
Montería, Mercado del Sur	6.400	7.600	6.980	=		Barranquilla, Barranquillita	19.063	19.219	19.138	=	
Neiva, Surabastos	8.333	8.400	8.356	=		Barranquilla, Granabastos	16.389	16.667	16.532	+	
Palmira (Valle del Cauca)	8.333	8.750	8.646	+		Bogotá, D.C., Corabastos	17.014	19.792	18.472	-	
Pamplona (Norte de Santander)	4.167	4.167	4.167	=		Bogotá, D.C., Paloquemao	13.500	14.500	13.933	+	
Pereira, Mercasa	6.120	7.160	6.640	=		Bogotá, D.C., Plaza España	13.200	20.313	16.296	+++	
Popayán, Plaza de mercado del barrio Bolívar	7.333	7.500	7.400	-		Bogotá, D.C., Plaza Las Flores	13.000	13.700	13.450	-	
Santa Marta (Magdalena)	7.917	9.000	8.300	=		Bucaramanga, Centroabastos	14.833	21.000	17.618	+	
Sincelejo, Nuevo Mercado	5.760	6.080	5.920	=		Bucaramanga, Mercados del centro	14.692	15.000	14.846	=	
Tuluá (Valle del Cauca)	6.417	6.833	6.583	+		Buenaventura (Valle del Cauca)	20.833	21.875	21.181	+	
Valledupar, Mercado Nuevo	6.000	6.083	6.056	=		Cali, La Floresta	22.569	23.264	23.032	=	
Villavicencio, CAV	7.500	8.200	7.913	+		Cali, Santa Elena	19.097	19.444	19.329	-	
						Cali, Siloé	22.569	23.264	23.032	=	
Sal yodada						Cartagena, Bazurto	18.403	19.097	18.750	+	
Armenia, Mercar	2.064	2.152	2.108	=		Cartago (Valle del Cauca)	19.722	20.833	20.231	+	
Barranquilla, Barranquillita	2.272	2.300	2.287	-		Cúcuta, Cenabastos	21.042	21.875	21.389	=	
Barranquilla, Granabastos	2.200	2.272	2.240	+		Cúcuta, La Nueva Sexta	20.833	21.458	21.097	-	
Bogotá, D.C., Corabastos	1.160	2.250	1.703	-		Ibagué, Plaza La 21	19.000	19.500	19.333	=	
Bogotá, D.C., Paloquemao	2.250	2.450	2.333	-		Manizales, Centro Galerías	21.528	21.528	21.528	=	
Bogotá, D.C., Plaza España	2.250	2.300	2.278	+		Medellín, Central Mayorista de Antioquia	16.250	26.316	21.325	-	
Bogotá, D.C., Plaza Las Flores	2.400	2.600	2.500	-		Medellín, Plaza Minorista "José María Villa"	16.840	17.361	17.144	=	
Bucaramanga, Centroabastos	2.250	2.380	2.315	-		Montería, Mercado del Sur	25.000	25.521	25.260	=	
Bucaramanga, Mercados del centro	1.800	1.885	1.843	=		Palmira (Valle del Cauca)	20.139	20.139	20.139	=	
Buenaventura (Valle del Cauca)	1.440	1.600	1.547	-		Pamplona (Norte de Santander)	14.667	14.750	14.708	=	
Cali, La Floresta	2.320	2.400	2.347	-		Popayán, Plaza de mercado del barrio Bolívar	14.375	18.860	16.614	=	
Cali, Santa Elena	2.240	2.320	2.267	-		Santa Marta (Magdalena)	16.047	19.314	17.337	=	
Cali, Siloé	2.320	2.400	2.347	+		Sincelejo, Nuevo Mercado	17.014	17.361	17.101	+	
Cartagena, Bazurto	840	880	870	=		Tuluá (Valle del Cauca)	20.486	24.167	22.286	+	
Cartago (Valle del Cauca)	2.264	2.320	2.301	+		Valledupar, Mercado Nuevo	18.056	19.097	18.750	-	
Cúcuta, Cenabastos	2.175	2.200	2.192	=		Villavicencio, CAV	18.333	20.833	19.497	-	
Cúcuta, La Nueva Sexta	2.100	2.240	2.180	=							
Ibagué, Plaza La 21	2.176	2.280	2.240	=		Sardinas en lata					
Manizales, Centro Galerías	2.320	2.320	2.320	=		Barranquilla, Barranquillita	11.941	11.971	11.954	+	
Medellín, Central Mayorista de Antioquia	2.280	2.360	2.320	+		Barranquilla, Granabastos	13.039	13.162	13.100	-	
Medellín, Plaza Minorista "José María Villa"	2.320	2.360	2.330	=		Bogotá, D.C., Corabastos	16.235	17.176	16.603	-	
Montería, Mercado del Sur	2.240	2.400	2.300	=		Bogotá, D.C., Plaza España	17.257	18.044	17.584	+	
Neiva, Surabastos	2.320	2.400	2.347	=							
Palmira (Valle del Cauca)	2.240	2.280	2.260	-							

Cuadro 9. Mercados mayoristas. Precios de venta de productos procesados (conclusión) 2025 (13 al 19 de septiembre)

Productos y mercados	Pesos por kilogramo				Tendencia	Productos y mercados	Pesos por kilogramo				Tendencia
	Mínimo	Máximo	Medio	Precios			Mínimo	Máximo	Medio	Precios	
Sardinias en lata (continuación)						Sopa de pollo (caja)					
Bucaramanga, Centroabastos	17.412	17.412	17.412		=	Bogotá, D.C., Corabastos	24.837	25.686	25.212		-
Cali, La Floresta	14.706	15.196	14.869		-	Bogotá, D.C., Plaza España	24.745	25.607	25.052		-
Cali, Santa Elena	17.402	17.647	17.565		+	Villavicencio, CAV	53.989	61.538	57.675		+
Cali, Siloé	14.706	15.196	14.869		-						
Cartagena, Bazurto	10.784	11.765	11.152		-	Vinagre					
Cartago (Valle del Cauca)	17.843	19.510	18.592		-	Barranquilla, Barranquillita	2.008	2.058	2.036		-
Cúcuta, Cenabastos	17.157	18.824	17.876		=	Barranquilla, Granabastos	2.025	2.075	2.046		-
Manizales, Centro Galerías	18.137	18.137	18.137		=	Bogotá, D.C., Corabastos	1.733	1.933	1.842		-
Medellín, Central Mayorista de Antioquia	17.044	17.353	17.165		-	Bogotá, D.C., Paloquemao	1.600	1.800	1.700		=
Medellín, Plaza Minorista "José María Villa"	17.157	17.451	17.320		=	Bogotá, D.C., Plaza España	1.667	1.867	1.756		+
Montería, Mercado del Sur	12.745	12.941	12.810		-	Bogotá, D.C., Plaza Las Flores	1.500	1.600	1.565		-
Palmira (Valle del Cauca)	21.569	21.569	21.569		=	Bucaramanga, Centroabastos	2.167	2.292	2.229		+
Pamplona (Norte de Santander)	17.647	17.647	17.647		=	Bucaramanga, Mercados del centro	3.117	3.333	3.225		=
Pereira, Mercasa	17.849	18.157	18.003		=	Cartagena, Bazurto	1.417	1.500	1.479		+
Popayán, Plaza de mercado del barrio Bolívar	15.853	15.931	15.905		+	Cúcuta, Cenabastos	2.333	2.417	2.361		=
Sincelejo, Nuevo Mercado	9.804	10.441	10.086		-	Cúcuta, La Nueva Sexta	2.167	2.375	2.292		+
Tuluá (Valle del Cauca)	17.647	19.902	18.742		-	Medellín, Central Mayorista de Antioquia	1.875	2.000	1.934		+
Villavicencio, CAV	16.667	17.647	17.373		+	Montería, Mercado del Sur	1.667	1.833	1.742		=
						Pamplona (Norte de Santander)	1.833	1.917	1.875		=
						Santa Marta (Magdalena)	1.420	1.458	1.437		=
						Sincelejo, Nuevo Mercado	1.250	1.333	1.288		=
						Valledupar, Mercado Nuevo	1.333	1.500	1.444		=

TENDENCIAS

---	-	+	+++
Variación mayor al -20 %	Variación entre 0 % y -10 %	Variación entre 0 % y 10 %	Variación mayor al 20 %
--	=	++	n. d.
Variación entre -10 % y -20 %	Variación igual a 0 %	Variación entre 10 % y 20 %	No determinado



@DANE_Colombia



/DANEColombia



/DANEColombia



@DANEColombia

SIPSA

SISTEMA DE INFORMACIÓN
DE PRECIOS Y ABASTECIMIENTO
DEL SECTOR AGROPECUARIO

www.dane.gov.co