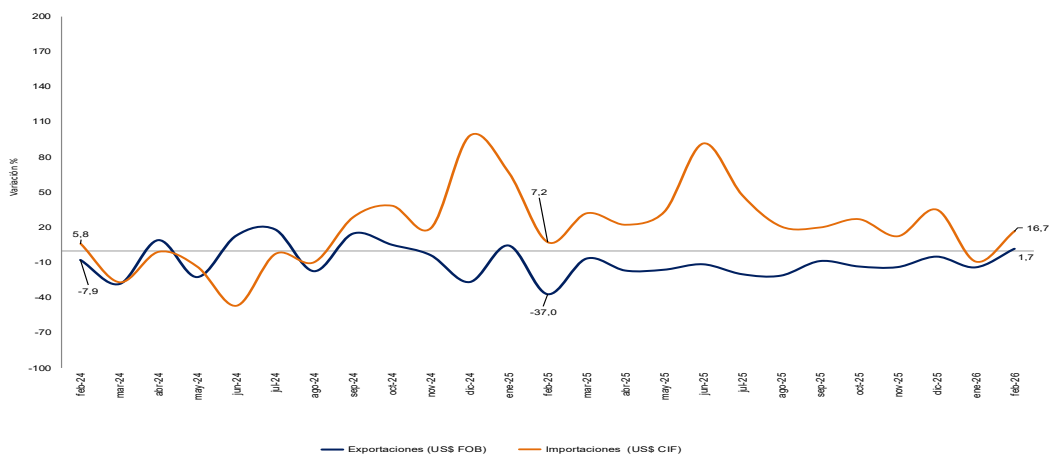




## Comercio exterior y movimiento de mercancías de zonas francas - ZF

### Febrero 2026<sup>P</sup>

**Gráfico 1. Variación anual de las exportaciones e importaciones de zonas francas Total nacional**  
Febrero 2024<sup>P</sup> - febrero 2026<sup>P</sup>



Fuente: DANE – ZF.

<sup>P</sup> Provisional

- Introducción.
- Comercio exterior.
- Exportaciones
- Importaciones
- Balanza Comercial

- Movimiento de mercancías
- Ingresos
- Salidas
- Ficha Metodológica

## Introducción

En Colombia, la normatividad legal en materia tributaria, aduanera y de comercio exterior ha contribuido a la consolidación de políticas que buscan el desarrollo social y económico para el país. Las Zonas Francas, en especial, han sido un mecanismo de estímulo de inversión y generación de empleo, así como de fortalecimiento del mercado en cuanto a competitividad y desarrollo de economías a escala; lo anterior llevó a realizar estadísticas que midan la evolución y desarrollo del régimen franco, así como apoyo al cálculo del flujo de las exportaciones e importaciones.

Hasta el año 2004, el Ministerio de Industria, Comercio y Turismo producía la información del movimiento de mercancías en zonas francas, como resultado de los informes remitidos por las zonas francas permanentes. En el 2005, el DANE y el Ministerio de Industria, Comercio y Turismo suscribieron un convenio de cooperación interinstitucional en donde se estableció la realización conjunta de las acciones necesarias tendientes a producir, validar y divulgar, en forma periódica y oportuna, las estadísticas de las operaciones comerciales que se desarrollan en las zonas francas del país.

A partir de la entrada en vigencia de dicho convenio, el DANE inició las etapas de la investigación estadística. En efecto, en 2005 se inició el proceso de planeación, diseño y ejecución, en el cual participaron activamente todas las entidades interesadas en esta información.

En la actual publicación se presentan resultados para comercio exterior (importaciones y exportaciones) y para el movimiento de mercancías (ingresos y salidas), registrados de las zonas francas con el resto del mundo, el Territorio Aduanero Nacional (TAN), otras zonas francas y usuarios dentro de la misma zona franca; donde se incluye un total de 108 zonas francas, entre permanentes y permanentes especiales.

| ZONAS FRANCAS 2005-2026 |     |      |
|-------------------------|-----|------|
| Año                     | ZFP | ZFPE |
| 2005 y 2006             | 10  |      |
| 2007                    | 10  |      |
| 2008                    | 11  | 7    |
| 2009                    | 12  | 16   |
| 2010                    | 17  | 28   |
| 2011                    | 18  | 35   |
| 2012                    | 18  | 36   |
| 2013                    | 22  | 44   |
| 2014                    | 32  | 53   |
| 2015                    | 33  | 60   |
| 2016                    | 34  | 61   |
| 2017                    | 39  | 65   |
| 2018                    | 39  | 69   |
| 2019                    | 38  | 70   |
| 2020                    | 37  | 70   |
| 2021                    | 38  | 74   |
| 2022                    | 39  | 76   |
| 2023                    | 39  | 76   |
| 2024                    | 38  | 74   |
| 2025                    | 36  | 72   |
| 2026                    | 36  | 72   |

**Fuente:** DANE – ZF.

A partir de enero de 2021, el DANE, en el marco del proceso de mejora continua, incluye en el boletín técnico la desagregación de los flujos comerciales de comercio exterior de mercancías en Zonas Francas, según bolsas del arancel de aduanas.

La agregación de la información según bolsas se realizó de acuerdo con la estructura del Sistema Armonizado de Designación y Codificación de Mercancías y a los resultados del análisis de sensibilidad de las exportaciones e importaciones a partir del cálculo de variaciones anuales y participación por subpartidas, capítulos y zonas francas.

Como resultado del análisis técnico, el DANE definió el listado de bolsas de capítulos del arancel, a partir de las cuales es posible agregar la información del comercio exterior de Zonas Francas

sin afectar la reserva estadística consagrada en el artículo 5° de la ley 079 de 1993. A continuación, se presenta el listado de bolsas y su descripción.

| ZONAS FRANCAS                          |                                                                                                                                                                                                                                             |
|----------------------------------------|---------------------------------------------------------------------------------------------------------------------------------------------------------------------------------------------------------------------------------------------|
| AGREGACIÓN DE INFORMACIÓN SEGUN BOLSAS |                                                                                                                                                                                                                                             |
| Bolsa                                  | Descripción                                                                                                                                                                                                                                 |
| Bolsa 01                               | Otros productos del reino vegetal                                                                                                                                                                                                           |
| Bolsa 02                               | Otro productos de las industrias alimentarias; bebidas, líquidos alcohólicos y vinagre; tabaco y sucedáneos del tabaco                                                                                                                      |
| Bolsa 03                               | Otros productos de las industrias químicas o de las industrias conexas                                                                                                                                                                      |
| Bolsa 04                               | Otros productos de plástico y sus manufacturas; caucho y sus manufacturas                                                                                                                                                                   |
| Bolsa 05                               | Otros productos de pieles, cueros, peletería y manufacturas de estas materias; artículos de talabartería o guarnicionería; artículos de viaje, bolsos de mano (carteras) y continentes similares; manufacturas de tripa                     |
| Bolsa 06                               | Otros productos de madera, carbón vegetal y manufacturas de madera; corcho y sus manufacturas; manufacturas de espartería o cestería                                                                                                        |
| Bolsa 07                               | Otros productos de materias textiles y sus manufacturas                                                                                                                                                                                     |
| Bolsa 08                               | Otros productos de calzado, sombreros y demás tocados, paraguas, quitasoles, bastones, látigos, fustas, y sus partes; plumas preparadas y artículos de plumas; flores artificiales; manufacturas de cabello                                 |
| Bolsa 09                               | Otros productos de manufacturas de piedra, yeso fraguable, cemento, amianto (asbesto), mica o materias análogas; productos cerámicos; vidrio y sus manufacturas                                                                             |
| Bolsa 10                               | Otros productos de metales comunes y manufacturas de estos metales                                                                                                                                                                          |
| Bolsa 11                               | Otros productos de máquinas y aparatos, material eléctrico y sus partes; aparatos de grabación o reproducción de sonido, aparatos de grabación o reproducción de imagen y sonido en televisión, y las partes y accesorios de estos aparatos |
| Bolsa 12                               | Otros productos de material de transporte                                                                                                                                                                                                   |
| Bolsa 13                               | Mercancías y productos diversos                                                                                                                                                                                                             |
| Bolsa 00                               | OTROS PRODUCTOS                                                                                                                                                                                                                             |

Fuente: DANE – ZF.

La bolsa 00 agrega los productos que registran las variaciones más significativas y la mayor representatividad en el total de las exportaciones e importaciones de mercancías en Zonas Francas. Adicionalmente, los productos agregados en esta bolsa son registrados por menos de 3 usuarios calificados o Zonas Francas Permanentes Especiales, por lo tanto, es la bolsa con la mayor sensibilidad de afectación de reserva estadística.

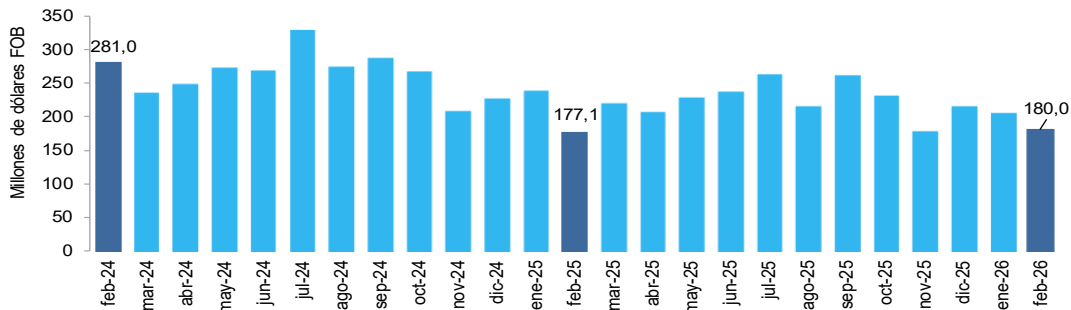
## 1. Comercio exterior

### 1.1. Comportamiento general de las exportaciones

#### 1.1.1. Resultados generales

En febrero de 2026 las exportaciones de mercancías desde las zonas francas colombianas registraron un aumento de 1,7%, al pasar de US\$177,1 millones FOB en febrero de 2025 a US\$180,0 millones FOB en el mismo mes de 2026.

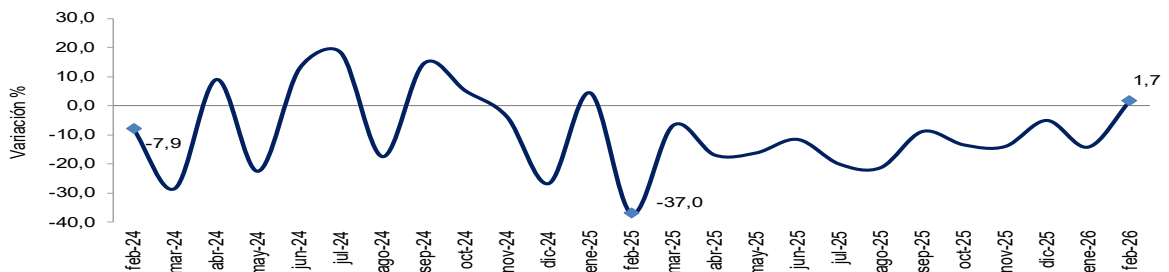
**Gráfico 2. Exportaciones totales**  
Febrero 2024<sup>P</sup> – febrero 2026<sup>P</sup>



Fuente: DANE – ZF.

<sup>P</sup> Provisional

**Gráfico 3. Variación anual de las exportaciones totales**  
Febrero 2024<sup>P</sup> – febrero 2026<sup>P</sup>



Fuente: DANE – ZF.

<sup>P</sup> Provisional

En febrero de 2026, las exportaciones de las Zonas Francas Permanentes Especiales (ZFPE) registraron un aumento de 13,6%, lo que contribuyó positivamente con 4,4 puntos porcentuales a la variación total de las exportaciones (1,7%).

Por su parte, las exportaciones de las Zonas Francas Permanentes (ZFP) registraron una disminución de 4,1% con una contribución negativa de 2,8 puntos porcentuales.

Las ZFP Rionegro S.A. Usuario operador de zona franca y ZFP Pacífico en conjunto, contribuyeron negativamente con 4,9 puntos porcentuales. En contraste, ZFP La Cayena y ZFP de Barranquilla, aportaron en conjunto 3,6 puntos porcentuales negativos a la variación total.

**Cuadro 1. Comportamiento del valor FOB de las exportaciones según zonas francas  
Febrero (2026/2025)<sup>P</sup>**

| Zonas Francas                                                                  | Febrero 2026/2025 |                                   |                        | Enero- febrero 2026/2025 |                                   |                        |
|--------------------------------------------------------------------------------|-------------------|-----------------------------------|------------------------|--------------------------|-----------------------------------|------------------------|
|                                                                                | Variación (%)     | Contribución a la variación (p.p) | Participación 2026 (%) | Variación (%)            | Contribución a la variación (p.p) | Participación 2026 (%) |
| <b>Total</b>                                                                   | <b>1,7</b>        |                                   | <b>100,0</b>           | <b>-7,4</b>              |                                   | <b>100,0</b>           |
| <b>Zonas Francas Permanentes Especiales<sup>1</sup></b>                        | <b>13,6</b>       | <b>4,4</b>                        | <b>36,4</b>            | <b>-13,8</b>             | <b>-6,1</b>                       | <b>41,1</b>            |
| <b>Zonas Francas Permanentes<sup>2</sup></b>                                   | <b>-4,1</b>       | <b>-2,8</b>                       | <b>63,6</b>            | <b>-2,4</b>              | <b>-1,3</b>                       | <b>58,9</b>            |
| ZFP de Rionegro S.A. Usuario Operador de Zona Franca                           | 40,0              | 4,1                               | 14,0                   | 34,4                     | 3,0                               | 12,8                   |
| ZFP de Pacífico                                                                | 20,0              | 0,8                               | 4,9                    | 17,7                     | 0,6                               | 4,2                    |
| ZFP Parque Central S.A.S                                                       | 75,1              | 0,8                               | 1,7                    | 119,9                    | 1,0                               | 1,9                    |
| ZFP Internacional de Pereira S.A.S Usuario Operador de Zonas Francas           | 111,5             | 0,5                               | 0,9                    | 90,1                     | 0,4                               | 0,8                    |
| ZFP Metropolitana S.A.S                                                        | 655,3             | 0,5                               | 0,5                    | -1,4                     | -0,0                              | 0,3                    |
| ZFP de Palmaseca                                                               | 52,6              | 0,2                               | 0,6                    | -76,0                    | -1,3                              | 0,4                    |
| ZFP Quindío Zona Franca S.A. Usuario Operador de Zona Franca en Reorganización | 16,4              | 0,1                               | 0,9                    | 34,6                     | 0,2                               | 0,8                    |
| ZFP Santander S.A                                                              | **                | 0,1                               | 0,1                    | 16,8                     | 0,0                               | 0,0                    |
| ZFP Tayrona S.A                                                                | 2,7               | 0,1                               | 2,1                    | -25,1                    | -0,6                              | 2,0                    |
| ZFP Centro Logístico del Pacífico CELPA S.A.                                   | **                | 0,0                               | 0,0                    | *                        | 0,0                               | 0,0                    |
| ZFP Zonamerica S.A.S.                                                          | 261,3             | 0,0                               | 0,0                    | -51,4                    | -0,0                              | 0,0                    |
| ZFP Gachancipá/Zofrandina/Exxenta                                              | 42,5              | 0,0                               | 0,0                    | *                        | 0,0                               | 0,0                    |
| ZFP Internacional Valle de Aburrá S.A.S - "ZOFIVA"                             | **                | 0,0                               | 0,0                    | -100,0                   | -0,0                              | 0,0                    |
| ZFP Conjunto Industrial Parque Sur                                             | -3,2              | -0,0                              | 0,1                    | -47,4                    | -0,1                              | 0,1                    |
| ZFP de Tocancipá                                                               | -3,0              | -0,0                              | 1,2                    | -5,8                     | -0,1                              | 1,0                    |
| ZFP Parque Industrial FEMSA                                                    | -100,0            | -0,1                              | 0,0                    | -100,0                   | -0,0                              | 0,0                    |
| ZFP de Occidente S.A.S                                                         | -4,9              | -0,1                              | 1,2                    | 15,3                     | 0,1                               | 1,1                    |
| ZFP Las Américas S.A.S                                                         | -65,2             | -0,1                              | 0,1                    | -24,9                    | -0,1                              | 0,2                    |
| ZFP de Santa Marta                                                             | -50,0             | -0,3                              | 0,3                    | -38,7                    | -0,2                              | 0,3                    |
| ZFP de Urabá S.A                                                               | -100,0            | -0,3                              | 0,0                    | -100,0                   | -0,2                              | 0,0                    |
| ZFP Candelaria                                                                 | -16,6             | -0,6                              | 2,7                    | -19,6                    | -0,6                              | 2,4                    |
| ZFP Intexzona S.A                                                              | -24,6             | -0,7                              | 2,0                    | -32,2                    | -0,7                              | 1,6                    |
| ZFP de Bogotá                                                                  | -17,8             | -0,7                              | 3,0                    | -4,7                     | -0,1                              | 3,1                    |
| ZFP Cencauca(parque industrial caloto)                                         | -13,3             | -0,9                              | 5,8                    | 4,4                      | 0,2                               | 5,2                    |
| ZFP Internacional del Atlántico - ZOFIA                                        | -18,7             | -1,1                              | 4,7                    | -12,7                    | -0,5                              | 3,7                    |
| ZFP de Cartagena                                                               | -34,0             | -1,4                              | 2,8                    | -52,0                    | -2,0                              | 1,9                    |
| ZFP La Cayena                                                                  | -17,7             | -1,5                              | 6,7                    | -12,3                    | -0,9                              | 7,0                    |
| ZFP de Barranquilla                                                            | -22,5             | -2,1                              | 7,3                    | 6,9                      | 0,5                               | 7,7                    |
| Demás zonas francas permanentes                                                | 185,7             | 0,0                               | 0,0                    | *                        | 0,0                               | 0,0                    |

Fuente: **DANE – ZF.**

Nota: "La diferencia en la suma de las contribuciones obedece al sistema de aproximación en el nivel de dígitos utilizados".

<sup>P</sup> Provisional

1 Por reserva estadística se presenta un total de Zonas Francas Permanentes Especiales (ZFPE).

2 Por reserva estadística, se agregan las Zonas Francas Permanentes (ZFP) que contienen hasta tres usuarios calificados.

\*\* No se puede calcular la variación por no registrar información en el período base de comparación

\* Variación superior a 1.000%

p.p. puntos porcentuales

Según tipo de operación, el aumento de las exportaciones en febrero de 2026 (1,7%) se explicó principalmente por las salidas al resto del mundo de bienes procesados o transformados por un usuario industrial de zona franca, que aportaron 0,9 puntos porcentuales positivos a la variación total de las exportaciones.

#### Gráfico 4. Comportamiento del valor FOB de las exportaciones según principales tipos de operación.

Febrero (2026/2025)<sup>P</sup>

| Código Operación                                                                                         | Febrero       |                   | Enero - febrero |                   |
|----------------------------------------------------------------------------------------------------------|---------------|-------------------|-----------------|-------------------|
|                                                                                                          | Variación (%) | Contribución (pp) | Variación (%)   | Contribución (pp) |
| <b>Total</b>                                                                                             | <b>1,7</b>    |                   | <b>-7,4</b>     |                   |
| Salida al resto del mundo de bienes procesados o transformados por un usuario industrial de zona franca. | 1,0           | 0,9               | -7,3            | -7,0              |
| Demás operaciones <sup>1</sup>                                                                           | 17,9          | 0,7               | -11,0           | -0,4              |

Fuente: DANE – ZF.

<sup>P</sup> Provisional

<sup>1</sup> Demás operaciones incluye: Salida definitiva por ventas al resto del mundo de maquinaria y equipo que había ingresado a la zona franca.; Salida de muestras sin valor comercial debidamente marcadas como tal.; Salida definitiva de mercancías que no fueron consumidos, distribuidos o utilizados en Zona Franca en concordancia con el Artículo 522 de la resolución 46 de 2025.; Salida al resto del mundo de paquetes postales y envíos urgentes, los operados por la Red Oficial de Correos y/o empresas de mensajería especializada.; Salida al resto del mundo de Cannabis psicoactivo o derivados psicoactivos de Cannabis, que recibieron un tratamiento de manufactura, transformación y/o acondicionamiento en zona franca. Y Salida de zona franca al resto del mundo de Café.

### 1.1.2. Exportaciones según países de destino

En febrero de 2026, el aumento de las ventas externas hacia Bahamas aportó positivamente 7,6 puntos porcentuales a la variación de las exportaciones (1,7%). Así mismo, las exportaciones hacia Estados Unidos e Italia contribuyeron, en conjunto, con 8,4 puntos porcentuales positivos a la variación total.

En contraste, las ventas externas de mercancías con destino a Ecuador y Países Bajos aportaron, en conjunto 13,6 puntos porcentuales negativos a la variación de las exportaciones totales. (Gráfico 5).

**Gráfico 5. Comportamiento del valor FOB de las exportaciones según país de destino. Febrero (2026/2025)<sup>p</sup>**

| Febrero        |               |                   |                  |
|----------------|---------------|-------------------|------------------|
| País destino   | Variación (%) | Contribución (pp) | Distribución (%) |
| <b>Total</b>   | <b>1,7</b>    |                   | <b>100,0</b>     |
| Bahamas        | *             | 7,6               | 7,6              |
| Estados Unidos | 16,4          | 5,4               | 37,8             |
| Italia         | 60,9          | 3,0               | 7,7              |
| Ecuador        | -49,3         | -3,6              | 3,6              |
| Países Bajos   | -95,8         | -10,0             | 0,4              |
| Demás Países   | -1,7          | -0,8              | 42,9             |

Fuente: DANE – ZF

<sup>p</sup> Provisional

\*\* No se puede calcular la variación por no registrar información en el período base de comparación

\* Variación superior a 1.000%

Durante lo corrido del año 2026 a febrero, la disminución de las ventas externas a Países Bajos aportó 8,0 puntos porcentuales negativos a la variación de las exportaciones (-7,4%). Así mismo, la disminución de las exportaciones hacia Venezuela e India aportó, en conjunto, negativamente 4,1 puntos porcentuales a la variación total.

En contraste, las ventas externas de mercancías con destino Italia y Bahamas contribuyeron en conjunto con 5,1 puntos porcentuales positivos a la variación de las exportaciones totales (-7,4%).

**Gráfico 6. Comportamiento del valor FOB de las exportaciones según país de destino Enero- febrero (2026/2025)<sup>p</sup>**

| Enero-febrero |               |                   |                  |
|---------------|---------------|-------------------|------------------|
| País destino  | Variación (%) | Contribución (pp) | Distribución (%) |
| <b>Total</b>  | <b>-7,4</b>   |                   | <b>100,0</b>     |
| Países Bajos  | -96,0         | -8,0              | 0,4              |
| Venezuela     | -58,7         | -2,8              | 2,1              |
| India         | -94,0         | -1,3              | 0,1              |
| Italia        | 38,6          | 1,8               | 7,1              |
| Bahamas       | *             | 3,2               | 3,5              |
| Demás Países  | -0,4          | -0,3              | 86,7             |

Fuente: DANE – ZF

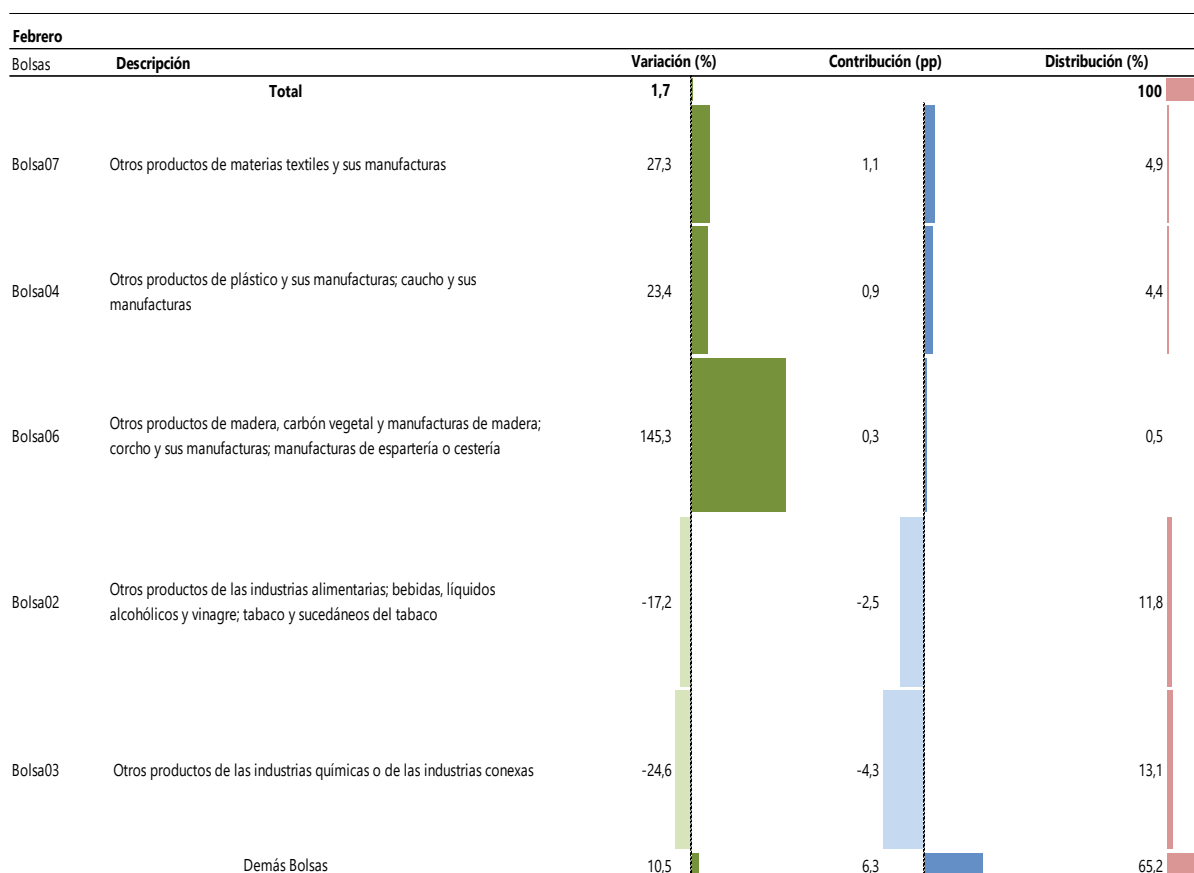
<sup>p</sup> Provisional

## 1.1.3 Exportaciones según bolsas de capítulos del arancel

En febrero de 2026, el aumento de las ventas externas se explica en mayor parte por la bolsa 07 "Otros productos de materias textiles y sus manufacturas" (27,3%) que aportó 1,1 puntos porcentuales positivos.

En contraste, la disminución de las ventas externas de la Bolsa 03 "Otros productos de las industrias químicas o de las industrias conexas" (-24,6%) contribuyó negativamente con 4,3 puntos porcentuales.

**Gráfico 7. Exportaciones según principales bolsas de capítulos del arancel  
Febrero (2026/2025)<sup>P</sup>**

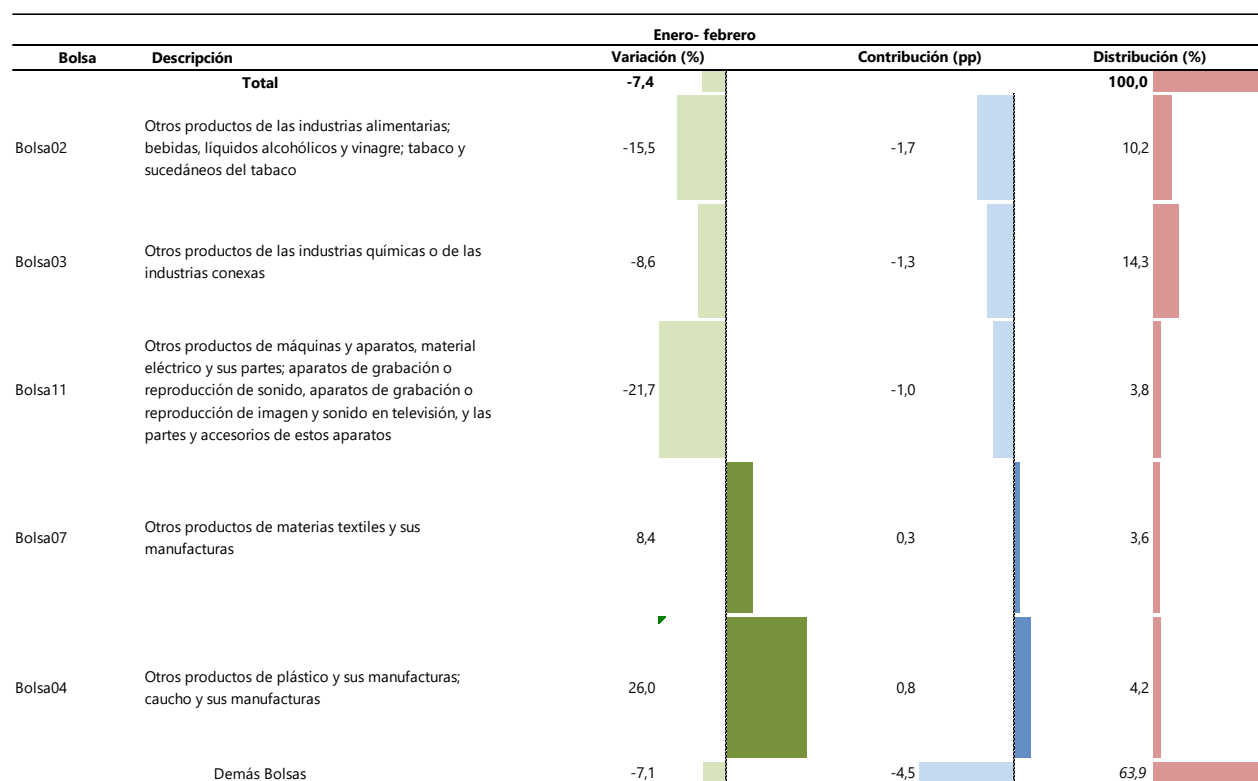


Fuente: DANE – ZF

**Nota:** las demás bolsas, incluye entre otras agregaciones la bolsa 00 "OTROS PRODUCTOS", debido a su relevancia en la información.  
p Provisional

En lo corrido del año 2026 a febrero, la disminución de las ventas externas se debió en mayor medida a la bolsa 02 "Otros productos de las industrias alimentarias; bebidas, líquidos alcohólicos y vinagre; tabaco y sucedáneos del tabaco" que aportó negativamente 1,7 puntos porcentuales a la variación de las exportaciones (-7,4%). En contraste la Bolsa 04 "Otros productos de plástico y sus manufacturas; caucho y sus manufacturas" aportó 0,8 puntos porcentuales positivos a la variación de las exportaciones totales.

**Gráfico 8. Exportaciones según principales bolsas de capítulos del arancel  
Enero – febrero (2026/2025)<sup>p</sup>**



**Fuente:** DANE – ZF

**Nota:** las demás bolsas, incluye entre otras agregaciones la bolsa 00 "OTROS PRODUCTOS", debido a su relevancia en la información.  
p Provisional

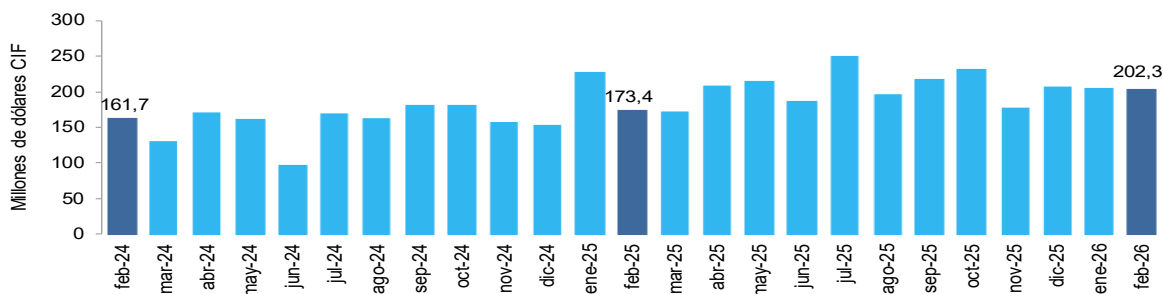


## 1.2. Comportamiento general de las importaciones

### 1.2.1. Resultados generales

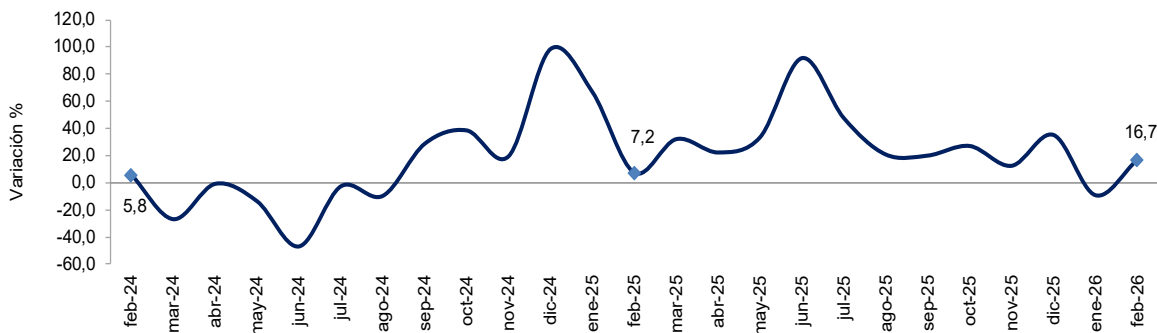
En febrero de 2026 las importaciones de las zonas francas aumentaron 16,7%, al pasar de US\$173,4 millones CIF en febrero de 2025 a US\$202,3 millones CIF en el mismo mes de 2026.

**Gráfico 9. Importaciones totales**  
Febrero 2024<sup>P</sup> – febrero 2026<sup>P</sup>



Fuente: DANE – ZF  
p Provisional

**Gráfico 10. Variación anual de las importaciones totales**  
Febrero 2024<sup>P</sup> – febrero 2026<sup>P</sup>



Fuente: DANE – ZF  
p Provisional

En febrero de 2026, el comportamiento de las importaciones totales se explicó, principalmente, por las Zonas Francas Permanentes (ZFP) (21,4%) que contribuyeron con 10,7 puntos porcentuales positivos.

Por zonas francas, la ZFP de Tocancipá y la ZFP Gachancipá SAS aportaron en conjunto 8,5 puntos porcentuales positivos.

Contrarrestan ZFP de Cartagena y ZFP Internacional del Atlántico aportando en conjunto 3,3 puntos porcentuales negativos a la variación total de las importaciones.

**Cuadro 2. Comportamiento del valor CIF de las importaciones, según zonas francas  
Febrero (2026/2025)<sup>P</sup>**

| Zonas Francas                                            | Febrero       |                                   |                       | Enero- febrero |                                   |                       |
|----------------------------------------------------------|---------------|-----------------------------------|-----------------------|----------------|-----------------------------------|-----------------------|
|                                                          | Variación (%) | Contribución a la variación (p.p) | Distribución 2026 (%) | Variación (%)  | Contribución a la variación (p.p) | Distribución 2026 (%) |
| <b>Total</b>                                             | <b>16,7</b>   |                                   | <b>100,0</b>          | <b>1,9</b>     |                                   | <b>100,0</b>          |
| <b>Zonas Francas Permanentes Especiales<sup>1</sup></b>  | <b>12,0</b>   | <b>6,0</b>                        | <b>48,1</b>           | <b>-7,5</b>    | <b>-3,8</b>                       | <b>45,5</b>           |
| <b>Zonas Francas Permanentes<sup>2</sup></b>             | <b>21,4</b>   | <b>10,7</b>                       | <b>51,9</b>           | <b>11,4</b>    | <b>5,7</b>                        | <b>54,5</b>           |
| ZFP de Tocancipá                                         | 463,9         | 5,2                               | 5,4                   | 31,7           | 1,1                               | 4,6                   |
| ZFP Gachancipá/Zofrandina/Exxenta                        | **            | 3,3                               | 2,8                   | 93,2           | 1,3                               | 2,6                   |
| ZFP Cencauca(parque industrial caloto)                   | 84,9          | 2,4                               | 4,5                   | 70,3           | 1,8                               | 4,2                   |
| ZFP Conjunto Industrial Parque Sur                       | 74,7          | 2,3                               | 4,6                   | 23,8           | 0,9                               | 4,6                   |
| ZFP Internacional de Pereira S.A.S Usuario Operador de Z | 16,9          | 1,1                               | 6,8                   | 9,5            | 0,6                               | 6,9                   |
| ZFP La Cayena                                            | 18,9          | 0,9                               | 4,8                   | 41,3           | 1,5                               | 5,1                   |
| ZFP de Bogotá                                            | 21,6          | 0,7                               | 3,4                   | 9,6            | 0,3                               | 3,3                   |
| ZFP Candelaria                                           | 54,5          | 0,6                               | 1,5                   | -11,3          | -0,2                              | 1,5                   |
| ZFP Metropolitana S.A.S                                  | 140,3         | 0,4                               | 0,6                   | 280,1          | 0,4                               | 0,5                   |
| ZFP Parque Central S.A.S                                 | 9,7           | 0,1                               | 1,4                   | 34,5           | 0,5                               | 1,8                   |
| ZFP Tayrona S.A                                          | 80,7          | 0,1                               | 0,2                   | -76,9          | -0,5                              | 0,2                   |
| ZFP de Palmaseca                                         | 7,1           | 0,1                               | 0,9                   | 0,1            | 0,0                               | 0,9                   |
| ZFP Las Américas S.A.S                                   | 37,2          | 0,0                               | 0,1                   | 48,9           | 0,0                               | 0,1                   |
| ZFP Parque Industrial Dexton S.A.S Usuario Operador de Z | 22,3          | 0,0                               | 0,1                   | 26,9           | 0,0                               | 0,1                   |
| ZFP de Cúcuta                                            | 101,3         | 0,0                               | 0,0                   | 22,6           | 0,0                               | 0,0                   |
| ZFP Quindío Zona Franca S.A. Usuario Operador de Zona    | 31,6          | 0,0                               | 0,0                   | 892,3          | 0,2                               | 0,2                   |
| ZFP Internacional Valle de Aburrá S.A.S - "ZOFIVA"       | -100,0        | -0,0                              | 0,0                   | -100,0         | -0,0                              | 0,0                   |
| ZFP Parque Central Casanare S.A                          | -100,0        | -0,0                              | 0,0                   | -72,6          | -0,0                              | 0,0                   |
| ZFP Zonamerica S.A.S.                                    | -18,7         | -0,0                              | 0,0                   | -30,3          | -0,0                              | 0,0                   |
| ZFP Centro Logístico del Pacífico CELPA S.A.             | -100,0        | -0,1                              | 0,0                   | -100,0         | -0,0                              | 0,0                   |
| ZFP de Pacífico                                          | -3,7          | -0,1                              | 2,1                   | -13,1          | -0,3                              | 2,0                   |
| ZFP de Rionegro S.A. Usuario Operador de Zona Franca     | -6,1          | -0,1                              | 1,3                   | -14,6          | -0,2                              | 1,2                   |
| ZFP Santander S.A                                        | -86,5         | -0,1                              | 0,0                   | -44,4          | -0,0                              | 0,1                   |
| ZFP Parque Industrial FEMSA                              | -100,0        | -0,2                              | 0,0                   | -100,0         | -0,3                              | 0,0                   |
| ZFP Intexzona S.A                                        | -26,7         | -0,3                              | 0,6                   | -16,6          | -0,2                              | 0,8                   |
| ZFP de Barranquilla                                      | -7,2          | -0,4                              | 4,8                   | 4,3            | 0,2                               | 5,6                   |
| ZFP de Santa Marta                                       | -80,4         | -0,5                              | 0,1                   | 13,1           | 0,0                               | 0,3                   |
| ZFP de Occidente S.A.S                                   | -65,6         | -0,6                              | 0,3                   | -44,3          | -0,3                              | 0,3                   |
| ZFP Palermo Usuario Operador de Zona Franca S.A.S        | -96,5         | -0,7                              | 0,0                   | -86,8          | -0,5                              | 0,1                   |
| ZFP de Cartagena                                         | -33,5         | -0,8                              | 1,3                   | -16,6          | -0,3                              | 1,6                   |
| ZFP Internacional del Atlántico - ZOFIA                  | -38,9         | -2,6                              | 3,5                   | -14,8          | -0,8                              | 4,6                   |
| Demás Zonas Francas Permanentes                          | -30,7         | -0,3                              | 0,6                   | 66,3           | 0,5                               | 1,2                   |

<sup>P</sup> Provisional

<sup>1</sup> Por reserva estadística se presenta un total de Zonas Francas Permanentes Especiales (ZFPE).

<sup>2</sup> Por reserva estadística, se agregan las Zonas Francas Permanentes (ZFP) que contienen hasta tres usuarios calificados.

\*\* No se puede calcular la variación por no registrar información en el período base de comparación

\* Variación superior a 1.000%

p.p. puntos porcentuales

En febrero de 2026 el aumento de las importaciones totales (16,7%) se explicó principalmente por el ingreso desde el resto del mundo de maquinaria, equipos y repuestos para el desarrollo de la actividad de un usuario de zona franca, que aportó 9,3 puntos porcentuales positivos a la variación total.

**Gráfico 11. Comportamiento del valor CIF de las importaciones según principales operaciones 2026/2025 (Febrero)<sup>P</sup>**

| Código operación                                                                                                                     | Febrero       |                   | Enero- febrero |                   |
|--------------------------------------------------------------------------------------------------------------------------------------|---------------|-------------------|----------------|-------------------|
|                                                                                                                                      | Variación (%) | Contribución (pp) | Variación (%)  | Contribución (pp) |
| <b>Total</b>                                                                                                                         | <b>16,7</b>   |                   | <b>1,9</b>     |                   |
| Ingreso desde el resto del mundo de maquinaria, equipos y repuestos para el desarrollo de la actividad de un usuario de zona franca. | 39,6          | 9,3               | 16,3           | 2,9               |
| Ingreso desde el resto del mundo de materias primas, insumos, bienes intermedios, partes y piezas para ser transformadas.            | 10,7          | 8,0               | -0,7           | -0,5              |
| Demás operaciones <sup>1</sup>                                                                                                       | -34,9         | -0,6              | -20,7          | -0,4              |

Fuente: DANE – ZF.

<sup>P</sup> Provisional

<sup>1</sup> Demás operaciones incluye: Ingreso desde el resto del mundo a zona franca de Café, ingreso de muestras sin valor comercial debidamente marcadas como tal, ingreso desde el resto del mundo de equipos de oficina para el desarrollo de la actividad de los usuarios e ingreso de elementos de consumo necesarios para el desarrollo de la actividad del usuario.

## 1.2.2. Importaciones según países de origen

En febrero de 2026 el aumento de las compras externas a China aportó 19,8 puntos porcentuales positivos a la variación total de las importaciones (16,7%). Así mismo, el aumento de las importaciones originarias de Estados Unidos y Tailandia contribuyó en conjunto con 15,9 puntos porcentuales positivos a la variación total.

En contraste, las compras externas de mercancías con origen No declarados y Guyana aportaron en conjunto 22,6 puntos porcentuales negativos a la variación de las importaciones totales.

**Gráfico 12. Comportamiento del valor CIF de las importaciones según país de origen Febrero (2026/2025)<sup>P</sup>**

| País origen    | Febrero       |                   |                  |
|----------------|---------------|-------------------|------------------|
|                | Variación (%) | Contribución (pp) | Distribución (%) |
| <b>Total</b>   | <b>16,7</b>   |                   | <b>100,0</b>     |
| China          | 125,8         | 19,8              | 30,4             |
| Estados Unidos | 49,2          | 12,4              | 32,3             |
| Tailandia      | *             | 3,5               | 3,0              |
| No declarados  | -57,0         | -1,2              | 0,8              |
| Guyana         | -100,0        | -21,4             | 0,0              |
| Demás Países   | 10,3          | 3,7               | 33,5             |

Fuente: DANE – ZF

<sup>P</sup> Provisional

Nota: La diferencia en la sumatoria de variables obedece al sistema de aproximación de dígitos.

En lo corrido del año 2026 a febrero, el aumento de las compras externas a China aportó 8,3 puntos porcentuales positivos a la variación total de las importaciones (1,9%). Así mismo, el aumento de las importaciones originarias de Tailandia y Arabia Saudita en conjunto contribuyó con 2,8 puntos porcentuales positivos a dicha variación.

En contraste, las compras externas de mercancías con origen No declarados y Guyana aportaron en conjunto 10,2 puntos porcentuales negativos a la variación de las importaciones.

**Gráfico 13. Comportamiento del valor CIF de las importaciones según país de origen  
Enero- febrero (2026/2025)<sup>P</sup>**

| Enero- febrero |               |                   |                  |
|----------------|---------------|-------------------|------------------|
| País origen    | Variación (%) | Contribución (pp) | Distribución (%) |
| <b>Total</b>   | 1,9           |                   | <b>100,0</b>     |
| China          | 49,5          | 8,3               | 24,7             |
| Tailandia      | 231,0         | 1,5               | 2,1              |
| Arabia Saudita | 521,7         | 1,3               | 1,5              |
| No declarados  | -55,4         | -0,9              | 0,7              |
| Guyana         | -100,0        | -9,3              | 0,0              |
| Demás Países   | 1,4           | 1,0               | 70,9             |

Fuente: DANE – ZF

<sup>P</sup> Provisional

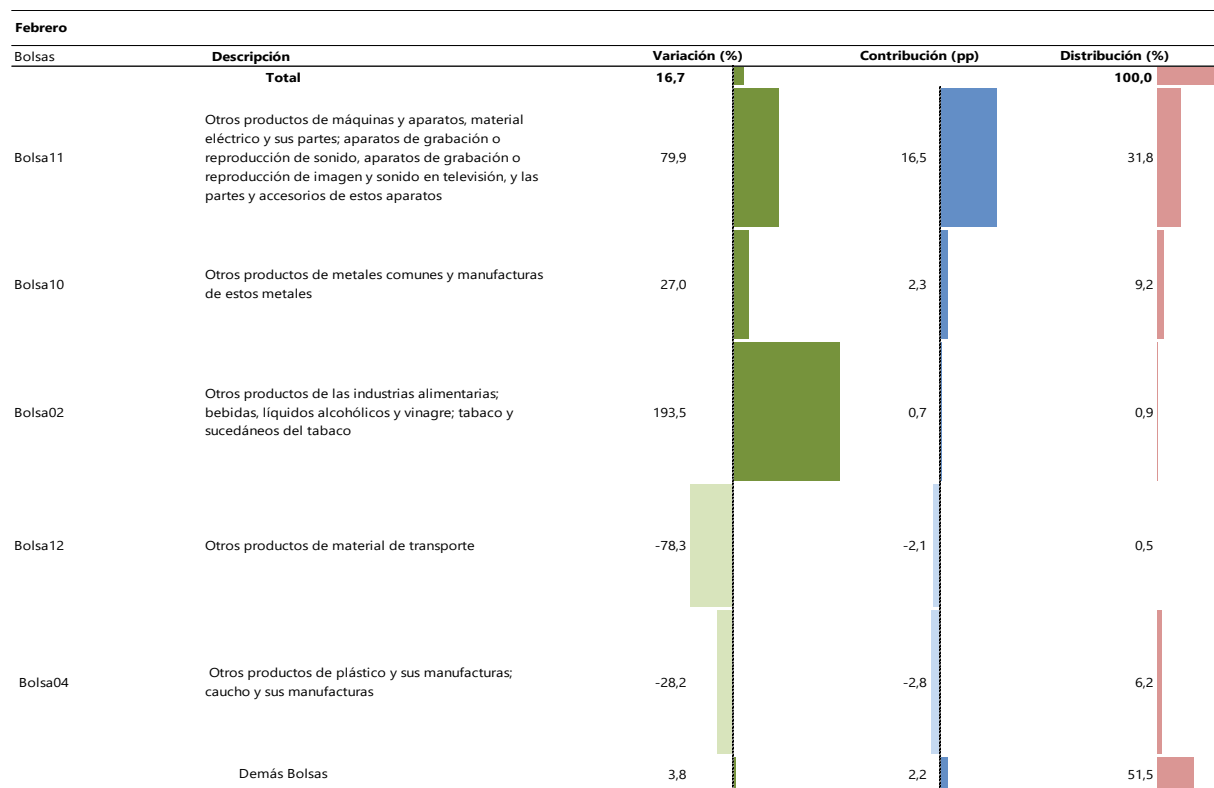
Nota: La diferencia en la sumatoria de variables obedece al sistema de aproximación de dígitos

### 1.2.3 Importaciones según bolsas de capítulos del arancel

En febrero de 2026, el aumento de las compras externas de la bolsa 11 “Otros productos de máquinas y aparatos, material eléctrico y sus partes; aparatos de grabación o reproducción de sonido, aparatos de grabación o reproducción de imagen y sonido en televisión, y las partes y accesorios de estos aparatos” (79,9%) contribuyó con 16,5 puntos porcentuales positivos a la variación total.

En contraste, las importaciones de la bolsa 04 “Otros productos de plástico y sus manufacturas; caucho y sus manufacturas” (-28,2%) aportaron 2,8 puntos porcentuales negativos a la variación total.

**Gráfico 14. Importaciones según principales bolsas de capítulos del arancel  
Febrero (2026/2025) P**



Fuente: DANE – ZF

P Provisional

\*\* No se puede calcular la variación por no registrar información en el período base de comparación

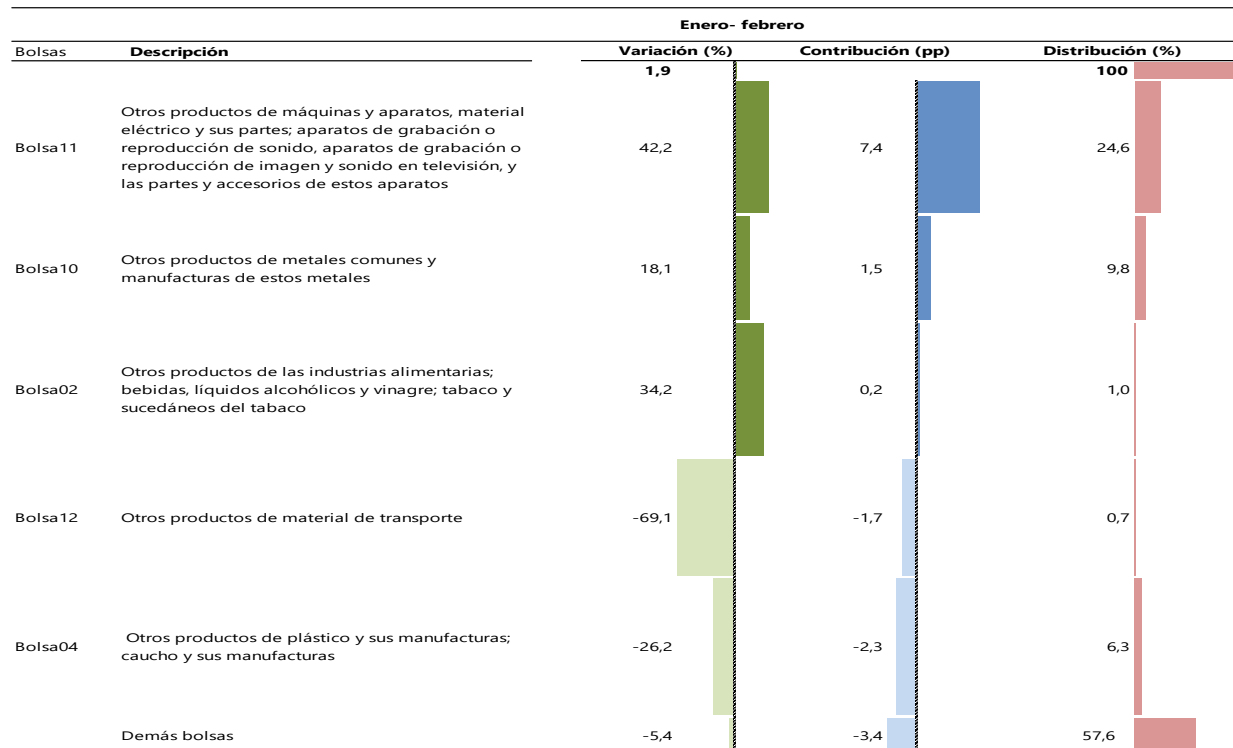
\* Variación superior a 1.000%

Nota: La diferencia en la sumatoria de variables obedece al sistema de aproximación de dígitos.

En lo corrido del año 2026 a febrero, el aumento del grupo de la bolsa 11 "Otros productos de máquinas y aparatos, material eléctrico y sus partes; aparatos de grabación o reproducción de sonido, aparatos de grabación o reproducción de imagen y sonido en televisión, y las partes y accesorios de estos aparatos" (42,2%) contribuyó con 7,4 puntos porcentuales positivos a la variación total (1,9%).

En contraste la disminución de las importaciones de la bolsa 04 "Otros productos de plástico y sus manufacturas; caucho y sus manufacturas" (-26,2%) aportó 2,3 puntos porcentuales negativos a la variación total.

**Gráfico 15. Importaciones según principales bolsas de capítulos del arancel  
Enero- febrero (2026/2025) <sup>P</sup>**



Fuente: **DANE – ZF**

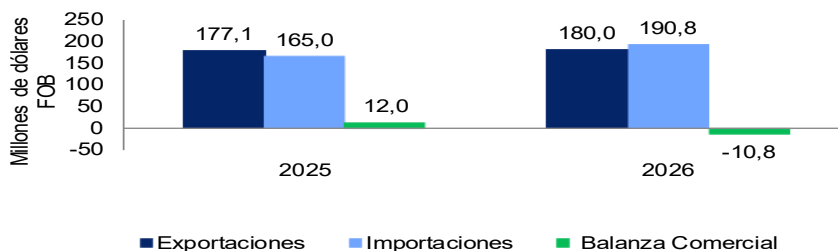
<sup>P</sup> Provisional

Nota: La diferencia en la sumatoria de variables obedece al sistema de aproximación de dígitos.

## 1.3. Comportamiento general de la balanza comercial

En febrero de 2026 la balanza comercial de las zonas francas colombianas registró un déficit de US\$10,8 millones FOB. En el mismo mes del año anterior registró un superávit de US\$12,0 millones FOB.

**Gráfico 16. Balanza comercial  
Febrero (2026-2025)<sup>P</sup>**

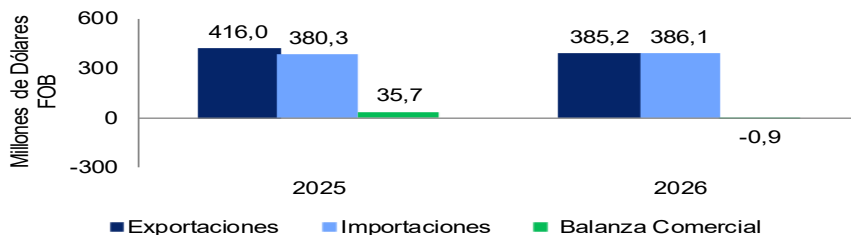


**Fuente:** DANE – ZF

<sup>P</sup> Provisional

En lo corrido del año 2026 a febrero, la balanza comercial de las zonas francas colombianas registró un déficit de US\$ 0,9 millones FOB, mientras que en el año 2025 registró un superávit de US\$ 35,7 millones FOB.

**Gráfico 17. Balanza comercial  
Enero-febrero (2026-2025)<sup>P</sup>**



**Fuente:** DANE – ZF

<sup>P</sup> Provisional

## 1.3.1. Balanza comercial según zonas francas

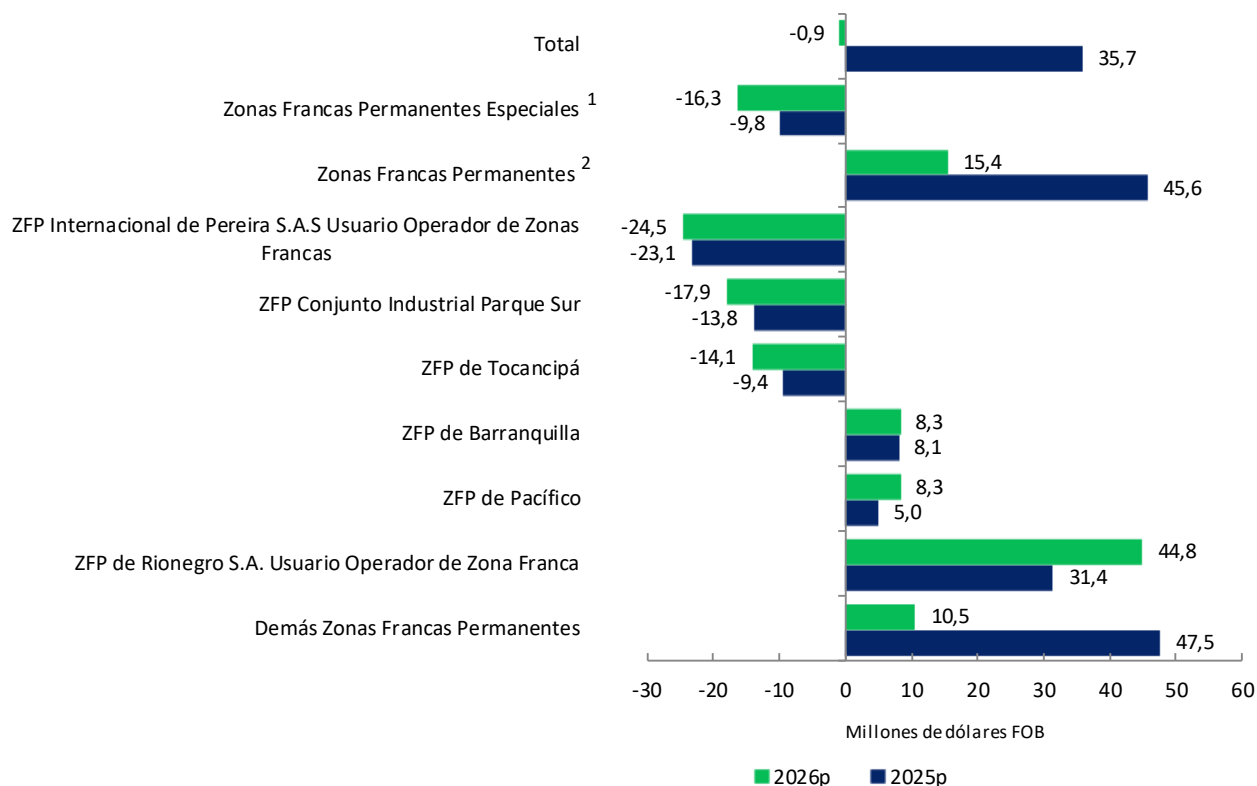
En lo corrido del año 2026 a febrero, las balanzas comerciales de las zonas francas presentaron los siguientes resultados:

Las ZFPE presentaron un déficit en la balanza comercial de US\$ 16,3 millones FOB.

Las ZFP presentaron un superávit en su balanza comercial de US\$ 15,4 millones FOB.

- Los mayores déficits se registraron en la ZFP Internacional de Pereira (US\$ 24,5 millones), seguida de la ZFP Conjunto Industrial Parque Sur (US\$ 17,9 millones).
- El mayor superávit lo registró la ZFP de Rionegro S.A. Usuario Operador de zona franca (US\$ 44,8 millones)

**Gráfico 18. Balanza comercial según Zonas Francas  
Enero - febrero (2026 - 2025)<sup>P</sup>**



**Fuente:** DANE – ZF

<sup>P</sup> Provisional

<sup>1</sup> Por reserva estadística, se agregan las Zonas Francas Permanentes (ZFP) que contienen hasta tres usuarios calificados

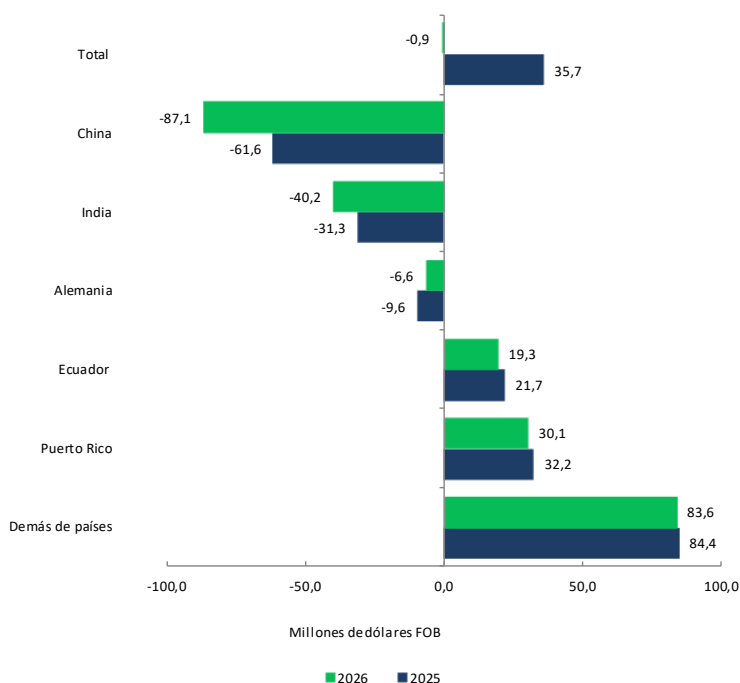
<sup>2</sup> Por reserva estadística se presenta un total de Zonas Francas Permanentes Especiales (ZFPE).

## 1.3.2. Balanza comercial según países

En lo corrido del año 2026 a febrero, la balanza comercial de las zonas francas por países presentó los siguientes resultados:

- Los mayores déficits se registraron en China (US\$ 87,1 millones), India (US\$ 40,2 millones) y Alemania (US\$ 6,6 millones)
- Por su parte, los mayores superávits se presentaron en Ecuador (US\$ 19,3 millones) y Puerto Rico (US\$ 30,1 millones).

**Gráfico 19. Balanza comercial por países  
Enero-febrero (2026-2025)<sup>P</sup>**



Fuente: DANE – ZF

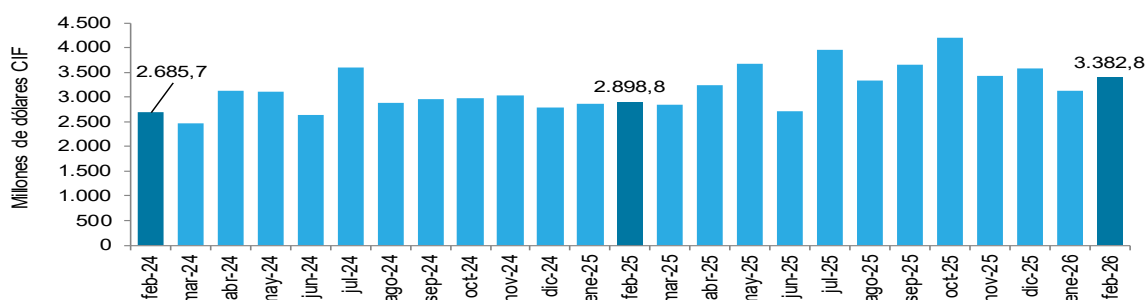
<sup>P</sup> Provisional

## 2. Movimiento de mercancías

### 2.1. Ingresos

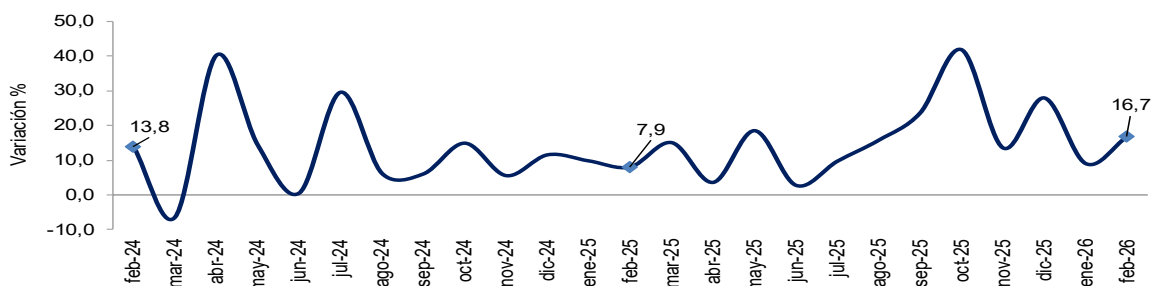
En febrero de 2026 los ingresos totales de mercancías a las zonas francas colombianas aumentaron 16,7% al pasar de US\$2.898,8 millones CIF en febrero de 2025 a US\$3.382,8 millones CIF en el mismo mes del año 2026.

**Gráfico 20. Ingresos totales**  
Febrero 2024<sup>P</sup> – febrero 2026<sup>P</sup>



**Fuente:** DANE – ZF  
<sup>P</sup> Provisional

**Gráfico 21. Variación anual de los ingresos totales**  
Febrero 2024<sup>P</sup> – febrero 2026<sup>P</sup>



**Fuente:** DANE – ZF  
<sup>P</sup> Provisional

En febrero de 2026 los ingresos desde el territorio aduanero nacional aumentaron 23,9% y contribuyeron positivamente con 15,9 puntos porcentuales a la variación total (16,7%).

En lo corrido del año 2026 a febrero, los ingresos desde el territorio aduanero nacional contribuyeron con 10,6 puntos porcentuales positivos a la variación total (12,8%), con un aumento de 16,2%.

**Gráfico 22. Comportamiento del valor CIF de los ingresos totales según tipo de operación 2026/2025 (Febrero)<sup>P</sup>**

| Tipo de Operación                   | Febrero       |                   |                  | Enero- febrero |                   |                  |
|-------------------------------------|---------------|-------------------|------------------|----------------|-------------------|------------------|
|                                     | Variación (%) | Contribución (pp) | Distribución (%) | Variación (%)  | Contribución (pp) | Distribución (%) |
| <b>Total</b>                        | <b>16,7</b>   |                   | <b>100,0%</b>    | <b>12,8</b>    |                   | <b>100,0%</b>    |
| Territorio Aduanero Nacional        | 23,9          | 15,9              | 70,6%            | 16,2           | 10,6              | 67,1%            |
| Resto del mundo                     | 1,3           | 0,4               | 26,0%            | 6,0            | 1,9               | 29,5%            |
| Zona Franca - Zona Franca           | 12,1          | 0,3               | 2,3%             | 2,6            | 0,1               | 2,1%             |
| Usuario - Usuario misma Zona Franca | 11,9          | 0,1               | 1,1%             | 27,9           | 0,3               | 1,3%             |

Fuente: DANE – ZF

<sup>P</sup> Provisional

En febrero de 2026 la variación de los ingresos totales se explicó principalmente por las ZFP (26,7%), que aportaron 17,9 puntos porcentuales positivos a la variación de los ingresos (16,7%).

La ZFP Bogotá , ZFP Centro Logístico Industrial del Pacífico- CLIP S.A.S y ZFP Intexzona aportaron en conjunto 8,9 puntos porcentuales positivos, mientras que los ingresos de las ZFP Cartagena y ZFP Parque Industrial FEMSA, aportaron en conjunto 1,4 puntos porcentuales negativos a la variación total (16,7%) (Cuadro 3).

**Cuadro 3. Comportamiento del valor CIF de los ingresos totales según zonas francas 2026/2025 (Febrero)<sup>P</sup>**

| Zonas Francas                                           | Febrero       |                                   |                       | Enero- febrero |                                   |                       |
|---------------------------------------------------------|---------------|-----------------------------------|-----------------------|----------------|-----------------------------------|-----------------------|
|                                                         | Variación (%) | Contribución a la variación (p.p) | Distribución 2026 (%) | Variación (%)  | Contribución a la variación (p.p) | Distribución 2026 (%) |
| <b>Total</b>                                            | <b>16,7</b>   |                                   | <b>100,0</b>          | <b>12,8</b>    |                                   | <b>100,0</b>          |
| <b>Zonas Francas Permanentes Especiales<sup>1</sup></b> | <b>-3,6</b>   | <b>-1,2</b>                       | <b>27,3</b>           | <b>-16,2</b>   | <b>-5,5</b>                       | <b>25,4</b>           |
| <b>Zonas Francas Permanentes<sup>2</sup></b>            | <b>26,7</b>   | <b>17,9</b>                       | <b>72,7</b>           | <b>27,9</b>    | <b>18,4</b>                       | <b>74,6</b>           |
| ZFP de Bogotá                                           | 23,6          | 5,1                               | 22,9                  | 39,2           | 6,8                               | 21,4                  |
| ZFP Centro Logístico Industrial del Pacífico - CLIP S   | 122,7         | 2,1                               | 3,3                   | 55,9           | 1,2                               | 3,0                   |
| ZFP Intexzona S.A                                       | 36,1          | 1,7                               | 5,6                   | 33,4           | 1,8                               | 6,4                   |
| ZFP de Rionegro S.A. Usuario Operador de Zona Fr        | 62,9          | 1,6                               | 3,5                   | 54,0           | 1,5                               | 3,9                   |
| ZFP Parque Central S.A.S                                | 75,8          | 1,2                               | 2,4                   | 90,2           | 1,6                               | 3,1                   |
| ZFP Parque Industrial Dexton S.A.S Usuario Operad       | 99,1          | 1,1                               | 1,9                   | 69,6           | 0,8                               | 1,7                   |
| ZFP Centro Logístico del Pacífico CELPA S.A.            | 61,5          | 0,8                               | 1,9                   | 36,3           | 0,5                               | 1,5                   |
| ZFP de Pacífico                                         | 24,3          | 0,8                               | 3,3                   | 58,0           | 1,8                               | 4,3                   |
| ZFP Gachancipá/Zofrandina/Exxenta                       | 411,4         | 0,7                               | 0,7                   | 149,1          | 0,4                               | 0,7                   |
| ZFP Petrobras International Braspetro BV - Sucursal     | 515,3         | 0,6                               | 0,6                   | 62,1           | 0,2                               | 0,5                   |
| ZFP de Barranquilla                                     | 21,2          | 0,6                               | 3,0                   | 15,4           | 0,5                               | 3,1                   |
| ZFP Conjunto Industrial Parque Sur                      | 40,9          | 0,6                               | 1,8                   | 30,3           | 0,4                               | 1,6                   |
| ZFP de Tocancipá                                        | 61,6          | 0,5                               | 1,2                   | 26,6           | 0,3                               | 1,3                   |
| ZFP Internacional de Pereira S.A.S Usuario Operado      | 27,7          | 0,4                               | 1,7                   | 40,7           | 0,6                               | 1,8                   |
| ZFP Metropolitana S.A.S                                 | 45,6          | 0,4                               | 1,1                   | 37,9           | 0,4                               | 1,2                   |
| ZFP de Palmaseca                                        | 11,2          | 0,2                               | 1,7                   | -13,3          | -0,3                              | 1,6                   |
| ZFP Internacional Valle de Aburrá S.A.S - "ZOFIVA"      | 45,8          | 0,2                               | 0,5                   | 54,4           | 0,2                               | 0,5                   |
| ZFP Tayrona S.A                                         | 16,3          | 0,2                               | 1,0                   | 21,1           | 0,3                               | 1,4                   |
| ZFP de Occidente S.A.S                                  | 13,0          | 0,1                               | 1,1                   | 18,3           | 0,2                               | 1,1                   |
| ZFP Las Américas S.A.S                                  | 5,5           | 0,1                               | 1,9                   | 3,5            | 0,1                               | 1,9                   |
| ZFP Santander S.A                                       | 16,9          | 0,1                               | 0,6                   | 20,2           | 0,1                               | 0,6                   |
| ZFP Quindío Zona Franca S.A. Usuario Operador de        | 15,4          | 0,0                               | 0,3                   | 19,8           | 0,1                               | 0,3                   |
| ZFP Cencauca(parque industrial caloto)                  | 2,5           | 0,0                               | 1,4                   | 1,0            | 0,0                               | 1,4                   |
| ZFP Zonamerica S.A.S                                    | 124,2         | 0,0                               | 0,1                   | 107,1          | 0,0                               | 0,0                   |
| ZFP Palermo Usuario Operador de Zona Franca S.A         | 8,6           | 0,0                               | 0,4                   | -2,3           | -0,0                              | 0,3                   |
| ZFP La Cayena                                           | 1,7           | 0,0                               | 1,3                   | 14,9           | 0,2                               | 1,3                   |
| ZFP de Santa Marta                                      | 2,6           | 0,0                               | 0,5                   | 1,8            | 0,0                               | 0,4                   |
| ZFP de Urabá S.A                                        | 7,0           | 0,0                               | 0,2                   | 25,8           | 0,0                               | 0,2                   |
| ZFP Internacional del Atlántico - ZOFIA                 | -5,3          | -0,1                              | 0,8                   | 6,4            | 0,1                               | 0,8                   |
| ZFP Candelaria                                          | -2,3          | -0,1                              | 4,4                   | -4,8           | -0,3                              | 5,0                   |
| ZFP de Cúcuta                                           | -37,2         | -0,3                              | 0,4                   | -20,5          | -0,1                              | 0,5                   |
| ZFP de Cartagena                                        | -26,3         | -0,4                              | 1,0                   | -26,0          | -0,4                              | 1,1                   |
| ZFP Parque Industrial FEMSA                             | -100,0        | -1,0                              | 0,0                   | -100,0         | -1,0                              | 0,0                   |
| Demás zonas francas permanentes                         | 152,1         | 0,4                               | 0,6                   | 95,0           | 0,3                               | 0,6                   |

Fuente: DANE – ZF

<sup>P</sup> Provisional

<sup>1</sup> Por reserva estadística se presenta un total de Zonas Francas Permanentes Especiales (ZFPE).

<sup>2</sup> Por reserva estadística, se agregan las Zonas Francas Permanentes (ZFP) que contienen hasta tres usuarios calificados. p.p. puntos porcentuales

\*\* No se puede calcular la variación por no registrar información en el período base de comparación

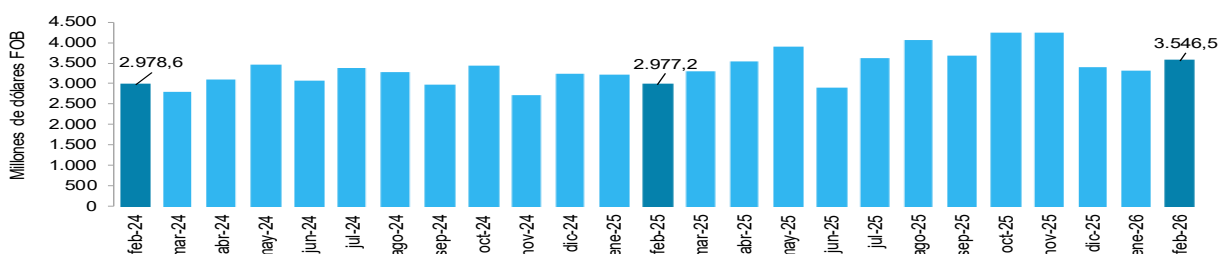
\* Variación superior a 1.000%

Nota: La diferencia en la suma de las contribuciones obedece al sistema de aproximación en el nivel de dígitos utilizados

## 2.2. Salidas

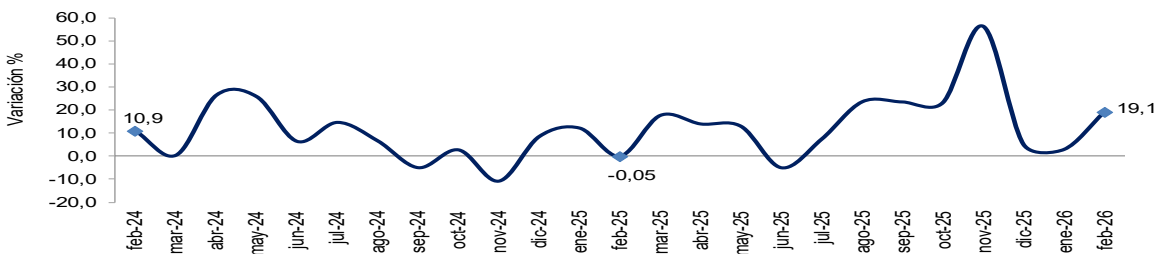
En febrero de 2026, las salidas totales de mercancías desde las zonas francas colombianas aumentaron 19,1%, al pasar de US\$2.977,2 millones FOB en febrero de 2025 a US\$3.546,5 millones FOB en febrero de 2026.

**Gráfico 23. Salidas totales**  
**Febrero 2024– febrero 2026<sup>P</sup>**



Fuente: DANE – ZF  
<sup>P</sup> Provisional

**Gráfico 24. Variación anual de las salidas totales**  
**Febrero 2024 – febrero 2026<sup>P</sup>**



Fuente: DANE – ZF  
<sup>P</sup> Provisional

En febrero de 2026, las salidas al territorio aduanero nacional aumentaron 18,9% y aportaron 16,4 puntos porcentuales positivos a la variación total (19,1%).

**Gráfico 25. Comportamiento del valor FOB de las salidas totales según tipo de operación 2026/2025 (Febrero)<sup>P</sup>**

| Tipo de Operación                   | Febrero       |                   |                  | Enero- febrero |                   |                  |
|-------------------------------------|---------------|-------------------|------------------|----------------|-------------------|------------------|
|                                     | Variación (%) | Contribución (pp) | Distribución (%) | Variación (%)  | Contribución (pp) | Distribución (%) |
|                                     | <b>19,1</b>   |                   | <b>100,0</b>     | <b>10,7</b>    |                   | <b>100,0</b>     |
| Territorio Aduanero Nacional        | 18,9          | 16,4              | 86,7             | 10,6           | 9,2               | 86,4             |
| Resto del mundo                     | 17,0          | 1,7               | 10,0             | 9,5            | 1,0               | 10,4             |
| Zona Franca - Zona Franca           | 39,0          | 0,7               | 2,1              | 7,6            | 0,2               | 1,9              |
| Usuario - Usuario misma Zona Franca | 24,0          | 0,3               | 1,2              | 35,6           | 0,4               | 1,3              |

Fuente: DANE – ZF

<sup>P</sup> Provisional

En febrero de 2026 las salidas de mercancías desde las ZFP aumentaron 30,6% y aportaron 19,5 puntos porcentuales positivos a la variación de las salidas totales.

Las ZFP Bogotá y ZFP Intexzona S.A aportaron, en conjunto, 7,9 puntos porcentuales positivos a la variación total (19,1%).

En contraste las ZFP Cencauca (Parque Industrial Caloto) y ZFP Parque Industrial FEMSA aportaron en conjunto 1,3 puntos porcentuales negativos (Cuadro 4).

**Cuadro 4. Comportamiento del valor FOB de las salidas totales según Zonas Francas 2026/2025 (Febrero)<sup>P</sup>**

| Zonas Francas                                             | Febrero       |                                   |                       | Enero - febrero |                                   |                       |
|-----------------------------------------------------------|---------------|-----------------------------------|-----------------------|-----------------|-----------------------------------|-----------------------|
|                                                           | Variación (%) | Contribución a la variación (p.p) | Distribución 2026 (%) | Variación (%)   | Contribución a la variación (p.p) | Distribución 2026 (%) |
| <b>Total</b>                                              | <b>19,1</b>   |                                   | <b>100,0</b>          | <b>10,7</b>     |                                   | <b>100,0</b>          |
| <b>Zonas Francas Permanentes Especiales<sup>1</sup></b>   | <b>-1,1</b>   | <b>-0,4</b>                       | <b>30,0</b>           | <b>-7,4</b>     | <b>-2,5</b>                       | <b>27,7</b>           |
| <b>Zonas Francas Permanentes<sup>2</sup></b>              | <b>30,6</b>   | <b>19,5</b>                       | <b>70,0</b>           | <b>19,7</b>     | <b>13,2</b>                       | <b>72,3</b>           |
| ZFP de Bogotá                                             | 34,8          | 6,2                               | 20,3                  | 11,1            | 2,4                               | 21,2                  |
| ZFP Intexzona S.A                                         | 33,7          | 1,7                               | 5,5                   | 23,2            | 1,3                               | 6,1                   |
| ZFP de Rionegro S.A. Usuario Operador de Zona Franca      | 52,7          | 1,6                               | 3,9                   | 47,4            | 1,4                               | 4,0                   |
| ZFP Internacional de Pereira S.A.S Usuario Operador de    | 113,5         | 1,6                               | 2,5                   | 54,0            | 0,8                               | 2,2                   |
| ZFP Centro Logístico Industrial del Pacífico - CLIP S.A.S | 153,4         | 1,3                               | 1,8                   | 172,2           | 1,2                               | 1,7                   |
| ZFP Parque Central S.A.S                                  | 58,2          | 1,2                               | 2,7                   | 50,0            | 1,0                               | 2,7                   |
| ZFP Parque Industrial Dexton S.A.S Usuario Operador de    | 138,8         | 1,1                               | 1,6                   | 99,3            | 0,8                               | 1,4                   |
| ZFP Centro Logístico del Pacífico CELPA S.A.              | 96,5          | 0,8                               | 1,4                   | 28,4            | 0,3                               | 1,2                   |
| ZFP de Pacífico                                           | 19,4          | 0,7                               | 3,6                   | 39,9            | 1,3                               | 4,2                   |
| ZFP de Barranquilla                                       | 19,1          | 0,7                               | 3,6                   | 27,6            | 0,9                               | 3,9                   |
| ZFP de Cartagena                                          | 79,7          | 0,6                               | 1,1                   | 12,4            | 0,1                               | 1,2                   |
| ZFP Conjunto Industrial Parque Sur                        | 23,8          | 0,5                               | 2,3                   | 32,4            | 0,6                               | 2,3                   |
| ZFP Las Américas S.A.S                                    | 22,1          | 0,4                               | 1,9                   | 25,6            | 0,4                               | 2,0                   |
| ZFP de Tocancipá                                          | 39,0          | 0,4                               | 1,1                   | 23,9            | 0,3                               | 1,2                   |
| ZFP Gachancipá/Zofrandina/Exxenta                         | 162,1         | 0,4                               | 0,5                   | 80,7            | 0,2                               | 0,5                   |
| ZFP Tayrona S.A                                           | 27,4          | 0,3                               | 1,3                   | 25,7            | 0,3                               | 1,5                   |
| ZFP de Santa Marta                                        | 107,8         | 0,3                               | 0,5                   | 26,6            | 0,1                               | 0,4                   |
| ZFP Metropolitana S.A.S                                   | 22,9          | 0,2                               | 1,1                   | 37,0            | 0,4                               | 1,2                   |
| ZFP de Occidente S.A.S                                    | 31,0          | 0,2                               | 0,8                   | -28,3           | -0,4                              | 0,9                   |
| ZFP Santander S.A                                         | 26,0          | 0,2                               | 0,8                   | 31,8            | 0,2                               | 0,8                   |
| ZFP Petrobras Internacional Braspetro BV - Sucursal Col   | 84,4          | 0,1                               | 0,2                   | 1,3             | 0,0                               | 0,2                   |
| ZFP Quindío Zona Franca S.A. Usuario Operador de Zon      | 34,5          | 0,1                               | 0,3                   | 41,1            | 0,1                               | 0,3                   |
| ZFP Internacional Valle de Aburrá S.A.S - "ZOFIVA"        | 10,2          | 0,0                               | 0,4                   | 30,3            | 0,1                               | 0,4                   |
| ZFP Internacional del Atlántico - ZOFIA                   | 4,0           | 0,0                               | 0,8                   | 9,3             | 0,1                               | 0,7                   |
| ZFP Candelaria                                            | 0,4           | 0,0                               | 4,3                   | 11,5            | 0,5                               | 4,7                   |
| ZFP Zonamerica S.A.S.                                     | -29,9         | -0,0                              | 0,0                   | -55,7           | -0,0                              | 0,0                   |
| ZFP La Cayena                                             | -0,4          | -0,0                              | 1,2                   | 1,0             | 0,0                               | 1,2                   |
| ZFP Palermo Usuario Operador de Zona Franca S.A.S         | -6,3          | -0,0                              | 0,3                   | -15,5           | -0,1                              | 0,3                   |
| ZFP de Palmaseca                                          | -3,0          | -0,0                              | 1,2                   | -17,3           | -0,3                              | 1,2                   |
| ZFP de Urabá S.A                                          | -30,2         | -0,1                              | 0,1                   | -12,2           | -0,0                              | 0,1                   |
| ZFP de Cúcuta                                             | -19,3         | -0,1                              | 0,4                   | -12,1           | -0,1                              | 0,5                   |
| ZFP Cencauca(parque industrial caloto)                    | -7,2          | -0,1                              | 1,6                   | -5,8            | -0,1                              | 1,6                   |
| ZFP Parque Industrial FEMSA                               | -100,0        | -1,2                              | 0,0                   | -100,0          | -1,1                              | 0,0                   |
| Demás zonas francas permanentes                           | 52,7          | 0,2                               | 0,5                   | 54,1            | 0,2                               | 0,6                   |

Fuente: DANE – ZF

<sup>P</sup> Provisional

<sup>1</sup> Por reserva estadística se presenta un total de Zonas Francas Permanentes Especiales (ZFPE).

<sup>2</sup> Por reserva estadística, se agregan las Zonas Francas Permanentes (ZFP) que contienen hasta tres usuarios calificados.

\*\* No se puede calcular la variación por no registrar operación en el año base

\* Variación superior a 1.000%

p.p. puntos porcentuales

## Ficha metodológica

**Objetivo:** Obtener información periódica sobre el movimiento de mercancías y comercio exterior de todas las zonas francas permanentes y especiales ubicadas en el Territorio económico colombiano.

**Tipo de investigación:** Operación estadística basada en registros administrativos.

**Fuentes de información:** Los operadores de zonas francas son la fuente primaria de información, ya que suministran al DANE los registros administrativos con la información de las operaciones de las zonas francas durante el mes de referencia.

**Periodicidad:** Mensual.

**Cobertura:** Nacional.

### Principales términos utilizados:

**Zona Franca:** Área delimitada geográficamente dentro del territorio nacional donde se desarrollan actividades industriales de bienes y de servicios o actividades comerciales, bajo una normatividad especial en materia tributaria, aduanera y de comercio exterior. Ley 1004 de 2005.

**Zona Franca permanente:** Área delimitada del territorio nacional en la que se instalan usuarios industriales o comerciales que gozan de un especial tratamiento tributario, aduanero y de comercio exterior, según sea el caso. Decreto 2147,2016.

**Zona Franca permanente especial (ZFPE):** Área delimitada del territorio nacional en la que se instala un único usuario industrial que goza de un especial tratamiento tributario, aduanero y de comercio exterior. Decreto 2147,2016.

**Zona Franca Transitoria:** Área delimitada del territorio nacional donde se celebran ferias, exposiciones, congresos y seminarios de carácter nacional o internacional que revistan importancia para la economía y que gozan de un especial tratamiento tributario, aduanero y de comercio exterior. Decreto 2147,2016.

**Tipos de operación:** Hace referencia a las operaciones que realizan las Zonas Francas con el resto del mundo; operaciones de la Zona Franca con el territorio aduanero nacional; operaciones entre Zonas Francas; operaciones entre usuarios de la misma Zona Franca y por último, código de ajustes (Lacoste, 2013).

**Depósito Franco:** Lugares de carácter privado habilitado por la Dirección de Impuestos y Aduanas Nacionales para el almacenamiento, exhibición y venta de mercancías a viajeros que salgan o ingresen al territorio aduanero nacional. Decreto 390 de 2016.

**Tipos de Operación en ZF:** Comprenden las diferentes operaciones que se realizan en las Zonas Francas: con el resto del mundo, con el territorio aduanero nacional, operaciones entre Zonas

Franca, operaciones entre usuarios de la misma Zona Franca y, por último, código de ajustes. Decreto 1165 de 2025 y Resolución 46 DE 2025.

Registro Aduanero Comprende el otorgamiento y la administración de la inscripción, la autorización o la habilitación a los usuarios aduaneros para el cumplimiento de los trámites aduaneros y de comercio exterior. Decreto 1165, de 2025 Artículo 118.

Usuario administrador: Persona jurídica con capacidad legal para organizar eventos de carácter internacional y para desarrollar actividades de promoción, dirección y administración del área. Decreto 2147, de 2016.

Usuario comercial: Persona jurídica autorizada para desarrollar actividades de mercadeo, comercialización, almacenamiento o conservación de bienes, en una o varias zonas francas. Decreto 2147, de 2016.

Usuario industrial de servicios: Persona jurídica autorizada para desarrollar, exclusivamente, en una o varias zonas francas, entre otras, las siguientes actividades: logística, transporte, manipulación, distribución, empaque, reempaque, envase, etiquetado o clasificación; telecomunicaciones, sistemas de tecnología de la información para la captura, el procesamiento, el almacenamiento y la transmisión de datos, y la organización, la gestión y la operación de bases de datos; investigación científica y tecnológica; asistencia médica, odontológica y de salud en general; turismo; reparación, limpieza o pruebas de calidad de bienes; soporte técnico, mantenimiento y reparación de equipos, naves, aeronaves o maquinaria, y auditoría, administración, corretaje, consultoría o similares. Decreto 2147, de 2016.

Usuario industrial de bienes: Persona jurídica instalada en una o varias zonas francas, autorizada para producir, transformar o ensamblar bienes mediante el procesamiento de materias primas o de productos semielaborados. Decreto 2147, de 2016.

Usuario industrial operador: Persona jurídica autorizada para dirigir, administrar, supervisar, promocionar y desarrollar una o varias zonas francas, así como para calificar a sus usuarios, vigilar y controlar las mercancías bajo control aduanero y autorizar las operaciones de ingreso y salida de las mismas, sin perjuicio del cumplimiento de lo establecido en la regulación aduanera. Decreto 2147, de 2016.

Usuario industrial expositor: Persona que, con ocasión de la celebración de un evento de carácter internacional, mediante vínculo contractual con el usuario administrador, tiene la calidad de expositor. Para la realización de sus actividades, el usuario expositor deberá suscribir con el usuario administrador un contrato en el que se determinen los términos y las condiciones de su relación. Decreto 2147, de 2016.

País de origen: País donde las mercancías fueron producidas o fabricadas, de acuerdo con el criterio establecido a los efectos de la aplicación de la tarifa aduanera relativa a las restricciones cuantitativas o a cualquier otra medida relativa al comercio. Convenio de Kyoto Revisado (CKR).

País de destino: Último país hasta donde se sepa en el momento de la exportación, en el que se entregarán los bienes, independientemente del lugar al que se hayan despachado inicialmente y de que en su camino hacia ese último país hayan estado sometidos o no a transacciones comerciales u otras operaciones que pudieran haber cambiado su situación jurídica. Organización de las Naciones Unidas (ONU). Departamento de Asuntos Económicos y Sociales, División de Estadística Estadísticas del comercio internacional de mercancías. Conceptos y Definiciones 2010.

País de procedencia: País desde el cual se despacharon los bienes al país importador, sin que en ningún país intermedio se haya producido ninguna transacción comercial u otra operación que modifique la condición jurídica de los bienes. Organización de las Naciones Unidas (ONU). Departamento de Asuntos Económicos y Sociales, División de Estadística Estadísticas del comercio internacional de mercancías. Conceptos y Definiciones 2010.

Mercancía: Todos los bienes susceptibles de ser clasificados en la nomenclatura arancelaria y sujetos a control aduanero. Ministerio de Hacienda y Crédito Público. Decreto 390 de 2016.

Sistema comercial: Este puede ser general o especial y se diferencia por las partes del territorio económico que se incluyan en el territorio estadístico y se utiliza cuando el territorio estadístico coincide con el territorio económico. A sí, como, cuando el territorio estadístico abarca el lugar donde los bienes "pueden enajenarse sin restricciones aduaneras". Adaptado de Naciones Unidas. Nueva York, 2012(ONU, 2012)

## Variaciones analizadas

- Variación acumulada en lo corrido del año: variación porcentual calculada entre lo transcurrido desde enero hasta el mes de referencia del año (enero hasta  $i,t$ ), y lo transcurrido en el mismo período del año inmediatamente anterior (enero hasta  $i,t-1$ ).
- Variación anual: variación porcentual calculada entre el mes del año en referencia ( $i,t$ ) y el mismo mes del año inmediatamente anterior ( $i,t-1$ ).

## Convenciones

P: Cifra provisional de avance por falta de cobertura total y/o revisión completa de la información.

\*: Variación superior a 1.000%.

\*\* : No se puede calcular la variación por no registrar información en el período base de comparación.

## Códigos de operación para el cálculo del movimiento de mercancías:

|     |                                                                                                                                                                                                                                   |
|-----|-----------------------------------------------------------------------------------------------------------------------------------------------------------------------------------------------------------------------------------|
| 101 | Ingreso desde el resto del mundo de maquinaria, equipos y repuestos para el desarrollo de la actividad de un usuario de zona franca.                                                                                              |
| 102 | Ingreso desde el resto del mundo de mercancías para ser almacenadas por un usuario comercial de zona franca.                                                                                                                      |
| 103 | Ingreso desde el resto del mundo de materias primas, insumos, bienes intermedios, partes y piezas para ser transformadas.                                                                                                         |
| 104 | Ingreso de muestras sin valor comercial debidamente marcadas como tal.                                                                                                                                                            |
| 105 | Ingreso temporal de bienes finales, materias primas, partes y piezas para recibir un servicio en zona franca.                                                                                                                     |
| 113 | Ingreso temporal desde el resto del mundo de maquinaria y equipos para el desarrollo de la actividad de un usuario de zona franca.                                                                                                |
| 115 | Ingreso de elementos de consumo necesarios para el desarrollo de la actividad del usuario.                                                                                                                                        |
| 116 | Ingreso desde el resto del mundo de equipos de oficina para el desarrollo de la actividad de los usuarios.                                                                                                                        |
| 119 | Ingreso temporal desde el resto del mundo de maquinaria y equipo para agregarles servicios.                                                                                                                                       |
| 121 | Ingreso de mercancías, para ser consumidos o distribuidos gratuitamente en zona franca en concordancia con el artículo 522 de la resolución 46 de 2019                                                                            |
| 123 | Ingreso temporal de envases restituibles o reutilizables                                                                                                                                                                          |
| 124 | ** Ingreso desde el resto del mundo a zona franca de Café                                                                                                                                                                         |
| 125 | Ingreso desde el resto del mundo de semillas para siembra, grano, componente vegetal y plantas de cannabis en estado vegetativo, para recibir un tratamiento de manufactura, transformación y/o acondicionamiento en zona franca. |
| 126 | Ingreso desde el resto del mundo a zona franca de Cannabis no psicoactivo o derivados no psicoactivos de Cannabis, para recibir un tratamiento de manufactura, transformación y/o acondicionamiento                               |
| 127 | Ingreso desde el resto del mundo a zona franca de Cannabis psicoactivo o derivados psicoactivos de Cannabis, para recibir un tratamiento de manufactura, transformación y/o acondicionamiento                                     |
| 128 | Ingreso desde el resto del mundo a zona franca de productos terminados de uso humano o veterinario (Cannabis)                                                                                                                     |

|     |                                                                                                                                                                                                                              |
|-----|------------------------------------------------------------------------------------------------------------------------------------------------------------------------------------------------------------------------------|
| 201 | Salida definitiva por ventas al resto del mundo de maquinaria y equipo que había ingresado a la zona franca.                                                                                                                 |
| 202 | Salida de zona franca al resto del mundo de mercancías almacenadas en zona franca. (la mercancía es la misma que ingresó)                                                                                                    |
| 204 | Salida de muestras sin valor comercial debidamente marcadas como tal.                                                                                                                                                        |
| 211 | Salida al resto del mundo de bienes procesados o transformados por un usuario industrial de zona franca.                                                                                                                     |
| 213 | Salida definitiva al resto del mundo de maquinaria y equipo que ingresaron temporalmente para agregarles un servicio.                                                                                                        |
| 217 | Salida al resto del mundo de equipos de oficina.                                                                                                                                                                             |
| 220 | Salida al resto del mundo de maquinaria y equipos que habían ingresado temporalmente a la zona franca para ser utilizadas por un usuario.                                                                                    |
| 221 | Salida de zonas francas al resto del mundo de mercancías (diferentes a maquinaria y equipo) sobre las cuales se facturó un servicio. Puede hacer referencia a corte, ensamble, tinturado etc.                                |
| 223 | Salida definitiva al resto del mundo de maquinaria y equipo precedida de un ingreso del territorio aduanero nacional para agregarles un servicio.                                                                            |
| 224 | Salidas definitivas de mercancías, que no fueron consumidos, distribuidos o utilizados en zona franca en concordancia con el artículo 522 de la resolución 46 de 2019.                                                       |
| 226 | Salidas definitivas de envases restituibles o reutilizables                                                                                                                                                                  |
| 227 | Salida al resto del mundo de paquetes postales y envíos urgentes, los operados por la Red Oficial de Correos y/o empresas de mensajería especializada.                                                                       |
| 228 | Salida de mercancía al resto del mundo por servicio postventa.                                                                                                                                                               |
| 229 | Salida al resto del mundo de semillas para siembra, grano, componente vegetal y plantas de cannabis en estado vegetativo, que recibieron un tratamiento de manufactura, transformación y/o acondicionamiento en zona franca. |
| 230 | Salida al resto del mundo de Cannabis no psicoactivo o derivados no psicoactivos de Cannabis, que recibieron un tratamiento de manufactura, transformación y/o acondicionamiento en zona franca.                             |
| 231 | Salida al resto del mundo de Cannabis psicoactivo o derivados psicoactivos de Cannabis, que recibieron un tratamiento de manufactura, transformación y/o acondicionamiento en zona franca.                                   |

|     |                                                                                                                                                                                                                                                    |
|-----|----------------------------------------------------------------------------------------------------------------------------------------------------------------------------------------------------------------------------------------------------|
| 232 | Salida de zona franca al resto del mundo de productos terminados de uso humano o veterinario. (Cannabis)                                                                                                                                           |
| 233 | Salida de zona franca al resto del mundo de Café.                                                                                                                                                                                                  |
| 301 | Ingreso desde el resto del territorio nacional por exportación definitiva de mercancías.                                                                                                                                                           |
| 302 | Ingreso desde el resto del territorio nacional por exportación temporal de mercancías para perfeccionamiento pasivo en ZF.                                                                                                                         |
| 303 | Ingreso desde el resto del territorio nacional por exportación temporal de mercancías para reimportación en el mismo estado.                                                                                                                       |
| 305 | Ingreso temporal de mercancías importadas bajo la modalidad de transformación o ensamble, para ser sometidas a un proceso de subensamble.                                                                                                          |
| 307 | Ingreso desde el resto del territorio nacional por reexportación de mercancías por terminación de régimen suspensivo - importación temporal de corto plazo y largo plazo.                                                                          |
| 308 | Ingreso desde el resto del territorio nacional por reexportación de mercancías para terminación de régimen suspensivo de importación temporal para perfeccionamiento activo en desarrollo de los sistemas especiales de importación - exportación. |
| 309 | Reingreso de mercancías que se encontraban en el territorio nacional en procesamiento parcial.                                                                                                                                                     |
| 311 | Ingreso temporal desde el resto del territorio nacional de maquinaria y equipo para prestar un servicio.                                                                                                                                           |
| 312 | Ingreso temporal desde el resto del territorio nacional de bienes finales, materias primas e insumos para agregarles servicios por parte de un usuario industrial de zona franca.                                                                  |
| 313 | Ingreso de muestras sin valor comercial debidamente marcadas como tal.                                                                                                                                                                             |
| 315 | Ingreso temporal a zonas francas de mercancías nacionales y/o en libre disposición para almacenamiento por parte de un usuario comercial.                                                                                                          |
| 317 | Ingreso desde el resto del territorio nacional de mercancías provenientes de una zona franca transitoria para almacenamiento.                                                                                                                      |
| 321 | Ingreso a un usuario industrial de zona franca del territorio nacional de mercancías sin DEX.                                                                                                                                                      |
| 322 | Ingreso temporal desde el resto del territorio nacional de maquinaria y equipo para agregarles servicios.                                                                                                                                          |

|     |                                                                                                                                                                                                                                                        |
|-----|--------------------------------------------------------------------------------------------------------------------------------------------------------------------------------------------------------------------------------------------------------|
| 324 | Ingreso de elementos de consumo necesarios para el desarrollo de la actividad del usuario.                                                                                                                                                             |
| 325 | Ingreso temporal a zona franca de mercancías fabricadas o ensambladas por los depósitos de transformación y ensamble.                                                                                                                                  |
| 326 | Ingreso Temporal desde el territorio aduanero nacional de mercancías o bienes para agregarle servicios en el resto del mundo.                                                                                                                          |
| 327 | Ingreso de materias primas, insumos y bienes terminados que se vendan sin IVA desde el territorio aduanero nacional a usuarios industriales de bienes o de servicios o entre estos (literal f del artículo 481 del E.T.)                               |
| 329 | Ingreso de Mercancías nacionalizadas por el usuario industrial.                                                                                                                                                                                        |
| 330 | Ingreso desde el territorio aduanero nacional por reexportación de mercancías provenientes de un depósito de procesamiento industrial.                                                                                                                 |
| 332 | Ingreso temporal de envases restituibles o reutilizables                                                                                                                                                                                               |
| 333 | Reingreso desde el territorio aduanero nacional de bienes para pruebas de calidad.                                                                                                                                                                     |
| 380 | Ingreso desde el territorio aduanero nacional de Café.                                                                                                                                                                                                 |
| 390 | Reingreso desde el territorio nacional de equipos de telecomunicaciones propiedad de los usuarios calificados de zonas francas                                                                                                                         |
| 391 | Ingreso desde el territorio aduanero nacional de semillas para siembra, grano, componente vegetal, plantas de cannabis en estado vegetativo, cannabis psicoactivo y no psicoactivo y sus derivados y productos terminados de uso humano o veterinario. |
| 401 | Salida al resto del territorio nacional de mercancías por importación ordinaria con el pago de tributos y/o derechos aduaneros.                                                                                                                        |
| 402 | Salida al territorio nacional de mercancías nacionales y/o en libre disposición que ingresaron temporalmente a zona franca para almacenamiento.                                                                                                        |
| 403 | Salida al resto del territorio nacional de bienes de capital por importación temporal a largo plazo.                                                                                                                                                   |
| 404 | Salida al resto del territorio nacional de mercancías por importación temporal a corto plazo.                                                                                                                                                          |
| 405 | Salida al resto del territorio nacional por reimportación de mercancías.                                                                                                                                                                               |
| 406 | Salida al resto del territorio nacional por reimportación de mercancías ingresadas a zona franca para transformación por perfeccionamiento pasivo.                                                                                                     |

|     |                                                                                                                                                                                                                                             |
|-----|---------------------------------------------------------------------------------------------------------------------------------------------------------------------------------------------------------------------------------------------|
| 407 | Salida de mercancías a las cuales se les realizó un proceso subensamble con destino al depósito habilitado para transformación y ensamble del cual fueron remitidas.                                                                        |
| 408 | Salida al resto del territorio nacional de mercancías para procesamiento parcial.                                                                                                                                                           |
| 413 | Salida al resto del territorio nacional de residuos y desperdicios de mercancía extranjera con valor comercial.                                                                                                                             |
| 414 | Salida al resto del territorio nacional de residuos y desperdicios de mercancía nacional con valor comercial.                                                                                                                               |
| 418 | Salida al resto del territorio nacional de mercancías por aprehensión.                                                                                                                                                                      |
| 420 | Salida al territorio nacional de maquinaria y equipo que ingresaron temporalmente a zona franca para prestar un servicio.                                                                                                                   |
| 422 | Salida de zona franca al territorio nacional de bienes finales, materias primas e insumos que fueron objeto de un servicio en zona franca.                                                                                                  |
| 423 | Salida al resto del territorio nacional de maquinaria y equipo que ingreso a zona franca para recibir un servicio.                                                                                                                          |
| 424 | Salida al resto del territorio nacional de mercancías por importación temporal para perfeccionamiento activo en desarrollo de los sistemas especiales de importación -exportación y por importación temporal para procesamiento industrial. |
| 427 | Salida de mercancías abandonadas.                                                                                                                                                                                                           |
| 428 | Reingreso al territorio nacional de mercancías por compraventa nacional.                                                                                                                                                                    |
| 430 | Salida definitiva de mercancías de zona franca con destino a un depósito para transformación y ensamble.                                                                                                                                    |
| 431 | Salida de zona franca al territorio aduanero nacional de mercancías con destino a los depósitos de provisiones de a bordo para consumo y para llevar y depósitos francos.                                                                   |
| 432 | Salida definitiva de Zona Franca al territorio aduanero nacional de mercancías que ingresaron temporalmente para ser objeto de un servicio en el resto del mundo.                                                                           |
| 433 | Salida al territorio aduanero nacional de bienes para pruebas de calidad.                                                                                                                                                                   |
| 434 | Salida de zona franca al puerto libre de San Andrés, Providencia y Santa Catalina como importación con el pago del impuesto al consumo.                                                                                                     |
| 435 | Salida de zona franca con destino a una zona de régimen aduanero especial, siempre y cuando el declarante sea un usuario industrial.                                                                                                        |
| 436 | Salida definitiva de mercancías nacionales y/o en libre disposición.                                                                                                                                                                        |

|     |                                                                                                                                                                                                                                                                                                          |
|-----|----------------------------------------------------------------------------------------------------------------------------------------------------------------------------------------------------------------------------------------------------------------------------------------------------------|
| 437 | Salida definitiva de envases restituibles o reutilizables                                                                                                                                                                                                                                                |
| 450 | Salida al territorio aduanero nacional de mercancías con declaración especial de importación                                                                                                                                                                                                             |
| 480 | Salida de zona franca al territorio aduanero nacional de Café.                                                                                                                                                                                                                                           |
| 490 | Salida temporal de equipos de telecomunicaciones propiedad de los usuarios calificados de las zonas francas                                                                                                                                                                                              |
| 491 | Salida al territorio aduanero nacional de semillas para siembra, grano, componente vegetal, plantas de cannabis en estado vegetativo, cannabis psicoactivo y no psicoactivo y sus derivados y productos terminados de uso humano o veterinario.                                                          |
| 501 | Ingreso definitivo por compraventa de otra zona franca de maquinaria, equipos, repuestos y otras mercancías para un usuario de zona franca.                                                                                                                                                              |
| 502 | Ingreso de otra zona franca de materias primas, insumos, bienes intermedios, partes y piezas para ser procesadas, ensambladas o transformadas.                                                                                                                                                           |
| 503 | Ingreso desde otra zona franca de muestras sin valor comercial debidamente marcadas como tal.                                                                                                                                                                                                            |
| 505 | Reingreso de mercancías que salieron temporalmente a otra zona franca para ser procesadas, transformadas o ensambladas.                                                                                                                                                                                  |
| 508 | Ingreso de mercancías de otra zona franca por traslado de un usuario.                                                                                                                                                                                                                                    |
| 511 | Reingreso de mercancías que salieron a otra zona franca para recibir un servicio por un usuario de otra zona franca.                                                                                                                                                                                     |
| 512 | Ingreso temporal a una zona franca, de bienes de capital, maquinaria, equipos y repuestos por concepto de arrendamiento.                                                                                                                                                                                 |
| 513 | Ingreso de mercancías de propiedad del usuario Operador que provienen de otra zona franca.                                                                                                                                                                                                               |
| 516 | Ingreso de mercancía proveniente de otra zona franca.                                                                                                                                                                                                                                                    |
| 517 | Ingreso de mercancías por parte de un usuario industrial o comercial, quien estando clasificado en dos o más zonas francas traslada mercancía acreditando la propiedad o tenencia de las mismas a sus bodegas o recintos autorizados para el cumplimiento de su objeto social.                           |
| 518 | Ingreso mercancías remitidas por un usuario industrial de zona franca para que se les agregue o se les preste un servicio por parte de un usuario industrial calificado en otra zona franca. Una vez prestado el servicio contratado, las mismas serán exportadas al resto del mundo por el propietario. |

|     |                                                                                                                                                                                                                                                                                                   |
|-----|---------------------------------------------------------------------------------------------------------------------------------------------------------------------------------------------------------------------------------------------------------------------------------------------------|
| 601 | Salida definitiva por compraventa a otra zona franca de maquinaria, equipos, repuestos y otras mercancías para un usuario de zona franca.                                                                                                                                                         |
| 603 | Salida hacia una zona franca de muestras sin valor comercial debidamente marcadas como tal.                                                                                                                                                                                                       |
| 605 | Salida temporal a otra zona franca de materias primas, insumos, bienes intermedios, partes y piezas para ser procesadas, ensambladas o transformadas.                                                                                                                                             |
| 608 | Salida definitiva a otra zona franca de mercancías que fueron objeto de un procesamiento, transformación, ensamble.                                                                                                                                                                               |
| 609 | Salida de mercancías por traslado de un usuario.                                                                                                                                                                                                                                                  |
| 612 | Salida temporal de mercancías para que se les preste un servicio por parte de otro usuario en otra zona franca.                                                                                                                                                                                   |
| 613 | Salida definitiva a otra zona franca de bienes de capital, maquinaria, equipos y repuestos que habían ingresado temporalmente en arrendamiento.                                                                                                                                                   |
| 615 | Salida de mercancías de propiedad de un usuario operador, con destino a otra zona por traslado.                                                                                                                                                                                                   |
| 616 | Salida temporal de mercancías con destino a otra zona franca.                                                                                                                                                                                                                                     |
| 617 | Salida de mercancías por parte de un usuario industrial o comercial, quien estando calificado en dos o más zonas francas traslada mercancía acreditando la propiedad o tenencia de las mismas a sus bodegas o recintos autorizados para el cumplimiento de su objeto social.                      |
| 618 | Salida de mercancías de un usuario industrial de zona franca, para que se les agregue o se les preste un servicio por parte de un usuario industrial calificado en otra zona franca. Una vez terminado el servicio contratado, las mismas serán exportadas al resto del mundo por su propietario. |
| 701 | Ingreso por compraventa, de materias primas, insumos, bienes intermedios, maquinaria, equipos, repuestos y otras mercancías.                                                                                                                                                                      |
| 702 | Ingreso temporal de maquinaria y equipos, materias primas, insumos, bienes intermedios, partes y piezas para ser procesadas, ensambladas o transformadas.                                                                                                                                         |
| 703 | Ingreso de muestras sin valor comercial debidamente marcadas como tal.                                                                                                                                                                                                                            |
| 705 | Ingreso de maquinaria y equipo, materias primas, insumos, bienes intermedios, partes, piezas que fueron procesadas, ensambladas, transformadas o reparadas por otro usuario de zona franca.                                                                                                       |
| 708 | Ingreso por arrendamiento de maquinaria, equipos, repuestos y otras mercancías.                                                                                                                                                                                                                   |

|     |                                                                                                                                                                                           |
|-----|-------------------------------------------------------------------------------------------------------------------------------------------------------------------------------------------|
| 709 | Ingreso de mercancías por cesión de derechos de almacenamiento para que sean almacenados por otros usuarios comerciales o industriales de servicios de la misma zona franca.              |
| 712 | Reingreso por devolución de mercancías que habían salido temporalmente para almacenamiento por otro usuario de zona franca.                                                               |
| 714 | Ingreso temporal de mercancía de un usuario industrial de bienes para almacenamiento o para prestación de servicios logísticos dentro de la misma zona franca.                            |
| 801 | Salida por (venta a otro usuario de la misma zona franca) de materias primas, insumos, bienes intermedios, maquinaria, equipos, repuestos y otras mercancías.                             |
| 803 | Salida de muestras sin valor comercial, marcadas como tal, para otro usuario de la misma zona franca.                                                                                     |
| 805 | Salida temporal de maquinaria y equipo, materias primas, insumos, bienes intermedios, partes, piezas para ser procesadas, ensambladas o transformadas.                                    |
| 807 | Salida de maquinaria y equipo, materias primas, insumos, bienes intermedios, partes, piezas que fueron procesadas, ensamblada, transformadas o reparadas por otro usuario de zona franca. |
| 809 | Salida por arrendamiento de maquinaria, equipos, repuestos y otras mercancías.                                                                                                            |
| 810 | Salida de mercancías por cesión de derechos de almacenamiento para que sean almacenados por otros usuarios comerciales o industriales de servicios de la misma zona franca.               |
| 813 | Salida por devolución de mercancías que se encontraban temporalmente en almacenamiento.                                                                                                   |
| 814 | Salida temporal de mercancías de propiedad de un usuario industrial de bienes para almacenamiento temporal o prestación de servicios logísticos dentro de la misma zona franca.           |
| 050 | Salida definitiva por ventas de mercancías de usuarios de zona franca a una sociedad de comercialización internacional con destino al resto del mundo.                                    |

\*\* Se excluyen las operaciones de los usuarios comerciales.

**Movimiento de mercancías:** para el cálculo del movimiento de mercancías en zonas francas se excluyeron los siguientes códigos de operación: 106, 108, 109, 111, 114, 117, 118, 120, 122, 203, 205, 208, 210, 212, 214, 216, 218, 219, 222, 225, 310, 316, 318, 320, 328, 331, 409, 412,

417, 419, 425, 426, 429, 438, 506, 507, 509, 514, 602, 606, 607, 614, 706, 710, 711, 802, 804, 806, 811, 812, 980, 981, 982, 983, 984, 985, 986.

**Comercio exterior:** el comercio exterior en zonas francas hace referencia a las operaciones con el resto del mundo. Las operaciones incluidas en el análisis según metodología de estadísticas de comercio exterior de bienes en zonas francas son las siguientes: 101, 103, 104, 115, 116, 121, 124, 125, 126, 127, 201, 204, 211, 217, 224, 227, 229, 230, 231 y 233.

**El comercio exterior de mercancías incluye:**

|     |                                                                                                                                                                                                                                   |
|-----|-----------------------------------------------------------------------------------------------------------------------------------------------------------------------------------------------------------------------------------|
| 101 | Ingreso desde el resto del mundo de maquinaria, equipos y repuestos para el desarrollo de la actividad de un usuario de zona franca.                                                                                              |
| 103 | Ingreso desde el resto del mundo de materias primas, insumos, bienes intermedios, partes y piezas para ser transformadas.                                                                                                         |
| 104 | Ingreso de muestras sin valor comercial debidamente marcadas como tal.                                                                                                                                                            |
| 107 | * Reingreso definitivo desde el resto del mundo de mercancías que salieron temporalmente para transformación                                                                                                                      |
| 115 | Ingreso de elementos de consumo necesarios para el desarrollo de la actividad del usuario.                                                                                                                                        |
| 116 | Ingreso desde el resto del mundo de equipos de oficina para el desarrollo de la actividad de los usuarios.                                                                                                                        |
| 121 | Ingreso de mercancías, para ser consumidos o distribuidos gratuitamente en zona franca en concordancia con el artículo 522 de la resolución 46 de 2019                                                                            |
| 124 | ** Ingreso desde el resto del mundo a zona franca de café.                                                                                                                                                                        |
| 125 | Ingreso desde el resto del mundo de semillas para siembra, grano, componente vegetal y plantas de cannabis en estado vegetativo, para recibir un tratamiento de manufactura, transformación y/o acondicionamiento en zona franca. |
| 126 | Ingreso desde el resto del mundo a zona franca de Cannabis no psicoactivo o derivados no psicoactivos de Cannabis, para recibir un tratamiento de manufactura, transformación y/o acondicionamiento                               |
| 127 | Ingreso desde el resto del mundo a zona franca de Cannabis psicoactivo o derivados psicoactivos de Cannabis, para recibir un tratamiento de manufactura, transformación y/o acondicionamiento                                     |
| 201 | Salida definitiva por ventas al resto del mundo de maquinaria y equipo que había ingresado a la zona franca.                                                                                                                      |
| 204 | Salida de muestras sin valor comercial debidamente marcadas como tal.                                                                                                                                                             |
| 206 | * Salida temporal al resto del mundo de materias primas, insumos, bienes intermedios, partes y piezas para ser transformadas.                                                                                                     |
| 209 | * Salida definitiva al resto del mundo de mercancías que ingresaron de otra zona franca colombiana para ser procesadas reparadas o transformadas.                                                                                 |
| 211 | Salida al resto del mundo de bienes procesados o transformados por un usuario industrial de zona franca.                                                                                                                          |

|     |                                                                                                                                                                                                                              |
|-----|------------------------------------------------------------------------------------------------------------------------------------------------------------------------------------------------------------------------------|
| 217 | Salida al resto del mundo de equipos de oficina.                                                                                                                                                                             |
| 224 | Salidas definitivas de mercancías, que no fueron consumidos, distribuidos o utilizados en zona franca en concordancia con el artículo 522 de la resolución 46 de 2019.                                                       |
| 227 | Salida al resto del mundo de paquetes postales y envíos urgentes, los operados por la Red Oficial de Correos y/o empresas de mensajería especializada.                                                                       |
| 229 | Salida al resto del mundo de semillas para siembra, grano, componente vegetal y plantas de cannabis en estado vegetativo, que recibieron un tratamiento de manufactura, transformación y/o acondicionamiento en zona franca. |
| 230 | Salida al resto del mundo de Cannabis no psicoactivo o derivados no psicoactivos de Cannabis, que recibieron un tratamiento de manufactura, transformación y/o acondicionamiento en zona franca.                             |
| 231 | Salida al resto del mundo de Cannabis psicoactivo o derivados psicoactivos de Cannabis, que recibieron un tratamiento de manufactura, transformación y/o acondicionamiento en zona franca.                                   |
| 233 | ** Salida de zona franca al resto del mundo de Café.                                                                                                                                                                         |

\*Derogado por circular 000004 de 2024

\*\* Se excluyen las operaciones de los usuarios comerciales.



Si requiere información adicional, contáctenos a través del correo

[contacto@dane.gov.co](mailto:contacto@dane.gov.co)

Departamento Administrativo Nacional de Estadística (DANE)  
Bogotá D.C., Colombia

[www.dane.gov.co](http://www.dane.gov.co)