



SIPSA

SISTEMA DE INFORMACIÓN
DE PRECIOS Y ABASTECIMIENTO
DEL SECTOR AGROPECUARIO

COMPORTAMIENTO DE LOS PRECIOS

Cayeron las cotizaciones de las verduras y los tubérculos

El Departamento Administrativo Nacional de Estadística (DANE), por medio del Sistema de Información de Precios y Abastecimiento del Sector Agropecuario (SIPSA) comunicó que durante la semana del 23 al 29 de agosto de 2025 se redujeron las cotizaciones de las verduras y los tubérculos, mientras que se incrementaron las de las frutas.

En el grupo de las verduras se destacó el descenso del precio mayorista de la arveja verde en vaina, el pepino cohombro, la remolacha, el repollo blanco, el tomate chonto, la zanahoria, el ajo importado, el apio y la lechuga Batavia. Según informaron los comerciantes, la caída de la cotización de la arveja verde en vaina se debió a la salida de cosechas en Nariño, Antioquia, Boyacá, Santander y Norte de Santander y la del pepino cohombro se dio por la mayor cantidad de producto de primera calidad disponible desde Santander, Norte de Santander, Antioquia, Huila, Nariño y Valle del Cauca.

En contraste, subieron las cotizaciones de las frutas frescas, especialmente de los limones Tahití y común, la granadilla, el maracuyá, la naranja valencia y la pitahaya. Se dio una reducción en la oferta de limón Tahití de primera calidad procedente de Santander, Tolima, Meta, Caldas, Valle del Cauca y Antioquia y de granadilla desde Huila, Valle del Cauca y Cundinamarca, por la reducción de cultivos en fase productiva, lo que ocasionó el alza de los precios mayoristas esta semana.

Dentro de los tubérculos, raíces y plátanos se redujeron las cotizaciones mayoristas de las papas parda pastusa, superior, capira y única y la arracacha amarilla. Según los comerciantes, la caída del precio de la papa parda pastusa se debió al incremento de las cosechas en Nariño, Cauca y Boyacá. Igual comportamiento se presentó para la papa superior, pues las condiciones climáticas fueron favorables para la recolección de cosechas en Nariño, Norte de Santander y Santander.

CONTENIDO

Comportamiento de los precios	1
Informe de contexto	2
Indicador de abastecimiento	4
Lo que más sube y lo que más baja	8
Verduras y hortalizas	9
Frutas frescas	21
Tubérculos, raíces y plátanos	34
Granos, cárnicos y procesados	39

INFORME DE CONTEXTO

En agosto bajaron los precios de la arveja verde

La arveja es una leguminosa que se produce en el sur del país y la región andina y que se caracteriza por ser un cultivo de clima frío, pero sensible tanto a las altas temperaturas como a las heladas.

Para este mes de agosto, sus precios bajaron en los treinta y tres mercados en los que se ofreció, por lo que en el presente informe se estudiarán las causas de este comportamiento.

El abastecimiento de esta leguminosa se concentra en unos pocos departamentos, entre los que se destaca Nariño con el 67%, seguido de Cundinamarca con el 14%. El restante porcentaje se ubica en los departamentos de Antioquia, Boyacá, Norte de Santander y Tolima.

En la capital del país la cotización de la arveja verde en vaina bajó un 30,31% entre julio y agosto. Los comerciantes afirmaron que esta situación obedeció a una mayor entrada de producto de primera calidad

Tabla 1. Precios mayoristas de la arveja y variación porcentual Julio y agosto de 2025

Fuente	Julio de 2025	Agosto de 2025*	Variación porcentual
Bogotá	7.236	5.043	-30,31
Villavicencio	6.938	4.873	-29,76
Ibagué	6.043	4.575	-24,29
Pereira	6.670	5.061	-24,12
Medellín	5.727	4.394	-23,28
Manizales	6.790	5.243	-22,78
Tunja	6.570	5.145	-21,69
Neiva	6.898	5.452	-20,96

*Con información hasta el 27 de agosto
Fuente: SIPSADANE. Cálculos: SIPSA

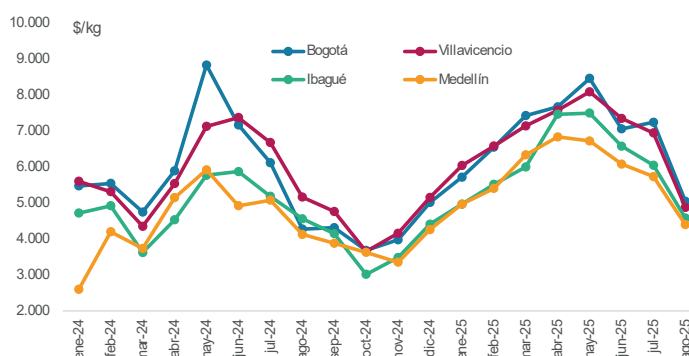


Fuente: <https://la-canasta.org/arveja-desgranada-1b/#srsltid=AfmB0opW69C2bQRA325VnuElxhri3FCsP6nwBIKsTve-Y14QCdZX3iHk>

desde Sáchica (Boyacá), Une, Madrid, Facatativá, Pasca (Cundinamarca), lo que los ha obligado a bajar el precio para evitar represamiento de producto en las bodegas. Adicionalmente, se reportó ingreso procedente de Ipiales y Túquerres (Nariño) lo cual influyó en el descenso de la cotización.

Vale la pena anotar que a Bogotá el 66% de la arveja que ingresa lo hace desde Cundinamarca, especialmente de Pasca, Subachoque, Sibaté, Soacha, Granada y El Rosal, y el 20% de Nariño, principalmente de Ipiales.

Gráfico 1. Comportamiento de los precios mayoristas de la arveja verde en vaina Enero de 2024 a agosto de 2025*



* con información hasta el 28 de agosto
Fuente: SIPSADANE.

En Villavicencio, por su parte, la arveja que se vende tiene como procedencia pocos sitios y más del 80% llega desde la capital del país y el restante porcentaje de algunos municipios cundinamarqueses como Cáqueza, Fusagasugá y Une. Para el mes de agosto el descenso del precio fue del 29,76% y los comerciantes afirmaron que hubo una mayor disponibilidad de oferta procedente de Corabastos, pero cultivado en Madrid, Facatativá, Pasca, Fusagasugá, Cáqueza y Chipaque

PRECIOS MAYORISTAS

(Cundinamarca), y desde Ipiales, Tangua, Córdoba, Potosí y Puerres (Nariño).


En Ibagué, por ejemplo, el descenso de la cotización mayorista en agosto estuvo asociado a que se contó con una mayor cantidad de producto de primera calidad oriundo de Cajamarca, Ibagué, Anzoátegui (Tolima) y Pasto (Nariño), donde están saliendo las cosechas. Cabe destacar que casi la totalidad de esta leguminosa que se comercializa en la capital de Tolima procede de diferentes municipios del mismo departamento.

En la capital de Risaralda también bajaron los precios en este mes en un 24,12%. Según los comerciantes, esto estuvo asociado al inicio de cosechas en Ipiales (Nariño) desde donde llega un poco más del 90% de la arveja verde que allí se comercializa. Asimismo, en Manizales, la reducción de la cotización se debió al aumento de las cosechas en Aranzazu (Caldas).

Igual comportamiento se presentó en Medellín, donde el descenso de la cotización se dio porque aumentó la presencia del producto de primera calidad desde las zonas de cultivo establecidas en El Santuario, Marinilla, San Vicente Ferrer y Sonsón (Antioquia). También llegó arveja desde Ipiales (Nariño). Es importante anotar que casi el 90% de la leguminosa que se comercializa en la capital de Antioquia procede del mismo departamento, especialmente de los municipios de El Santuario, Sonsón y Marinilla y solo un 5% es nariñense.

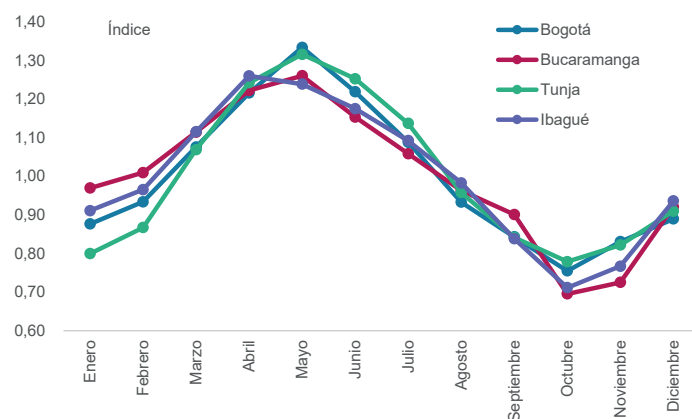
Por último, en Tunja se registró un mayor abastecimiento desde los municipios de Tota, Pesca, Ramiriquí, Tibasosa, Sogamoso y Paipa (Boyacá); según manifestaron las fuentes, aumentaron las labores de recolección por el incremento de algunos cultivos en fase productiva y, para evitar pérdidas por las fuertes lluvias registradas en la región.

La caída de los precios mayoristas durante el mes de agosto coincidió con su patrón histórico que muestra



Fuente: <https://elcampesino.co/investigacion-promueve-el-cultivo-de-arveja-arbustiva-en-nariño/>

Gráfico 2. Patrón estacional de los precios mayoristas de la arveja verde en vaina



Fuente: DANE-SIPSA

incrementos en las cotizaciones durante seis meses del año y caídas los otros seis. Así las cosas, los precios descienden desde mayo a octubre y suben de noviembre a abril.

En general se puede afirmar que el descenso de los precios mayoristas de la arveja verde en vaina a lo largo del mes de agosto estuvo asociado a la salida de cosechas en Nariño, Cundinamarca y Antioquia, lo que en algunos casos llevó a los comerciantes a bajar las cotizaciones para darle mayor rotación al producto.

INDICADOR DE ABASTECIMIENTO DE ALIMENTOS



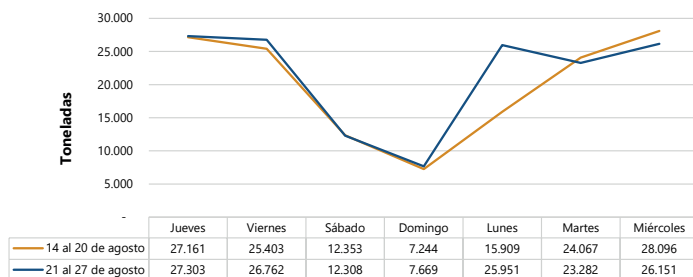
Fuente: <https://www.elbogotano.com.co/a-quien-creerle-sobre-el-abastecimiento-de-bogota/>

Mayor abastecimiento de alimentos procesados

El abastecimiento en los mercados mayoristas donde el SIPSA en el Componente de Abastecimiento tomó información para las semanas del 14 al 20 de agosto y del 21 al 27 de agosto aumentó en un 6,56%.

El comportamiento del acopio diario de alimentos para las últimas dos semanas se observa en la siguiente gráfica, en donde esta última semana presentó una mayor oferta de alimentos; principalmente el lunes 25 de agosto.

Gráfico 3. Abastecimiento diario de alimentos de las últimas dos semanas
32 mercados mayoristas
14 al 27 de agosto de 2025



Fuente: DANE – SIPSA_A

Así, el abastecimiento de la categoría de los otros grupos aumentó sus inventarios en un 23,21%, las frutas mejoraron un 6,29% y las verduras y hortalizas incrementaron su acopio en un 2,03%, mientras que los tubérculos, raíces y plátanos cayeron un 0,59%.

Entre los mercados mayoristas que registraron un ascenso en su abastecimiento de alimentos se encuentra el Centro Galerías en Manizales, donde los inventarios aumentaron en un 37,33%, por la categoría otros grupos que reportaron un alza del 57,10%, ante el mayor ingreso de harinas, maíz blanco, azúcar y carne de res. En La 41-Impala y Mercasa en Pereira mejoró el acopio en un 34,80%, por la categoría de los otros que registró un mayor suministro del orden del 95,37%, por productos como el maíz amarillo, el arroz, la leche pasteurizada UHT y los aceites.

Respecto a Surabastos, en Neiva, el acopio creció en un 25,81% por la categoría de los otros grupos que aumentó su oferta en un 168,44%, por alimentos como las harinas, el arroz, el maíz amarillo y la sal yodada. En el Nuevo Mercado en Sincelejo, su abastecimiento creció en un 16,34%, por los tubérculos, raíces y plátanos que incrementaron su aprovisionamiento en un 25,62%, como resultado de los mayores volúmenes de plátano hartón verde, papa rubí y ñame.

PRECIOS MAYORISTAS

En cuanto a Mercar en Armenia, el aprovisionamiento de alimentos creció en un 15,49%, por los tubérculos, raíces y plátanos que incrementaron en un 35,48% su abastecimiento, debido al mayor ingreso de plátano hartón verde y papas superior y criolla. Los mercados de Medellín mejoraron su aprovisionamiento en un 12,47% por la categoría otros grupos que reportó un alza del 35,54%, ante los mayores ingresos de aceites, azúcar, maíces blanco y amarillo, arroz, harinas, cervezas y fríjol.

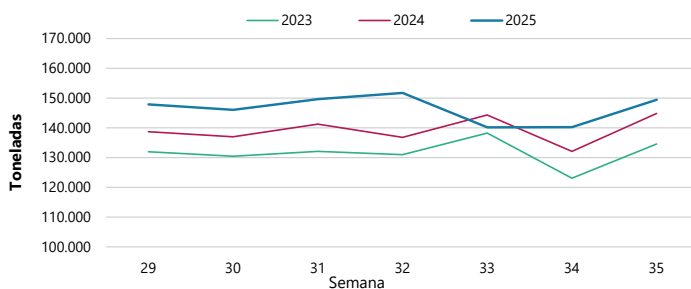
En el mercado El Potrerillo en Pasto, el aprovisionamiento de alimentos reportó un incremento del 8,87%, por los tubérculos, raíces y plátanos que ascendió en un 12,74%, debido al mayor ingreso de papas capira, única y superior, plátano hartón verde y yuca. Finalmente, los mercados de Bogotá aumentaron su abastecimiento en un 8,74%, por la categoría de los otros grupos que registró un alza del 27,60%, como consecuencia de la mayor entrada de arroz, cervezas, basa y fríjoles.

La participación de los diferentes grupos en el total del abastecimiento para la semana comprendida del 21 al 27 de agosto fue la siguiente: los tubérculos,

raíces y plátanos participaron con el 26,98%, las verduras y hortalizas concentraron el 26,82%, los otros grupos el 23,58% y las frutas representaron el 22,63%.

Revisando el acopio entre la semana 29 y la 35 de los últimos tres años, el abastecimiento del presente año se encuentra por encima del 2023 y 2024. Además, para la trigésimo quinta semana del año en curso, el ingreso aumentó un 3,17% con respecto a la misma semana de 2024 y 11,02% frente a la del 2023

Gráfico 4. Abastecimiento semanal de alimentos de los últimos tres años
32 mercados mayoristas



Fuente: DANE – SIPSA_A

Cuadro 1. Evolución del abastecimiento por ciudad
14 al 27 de agosto de 2025

Total mercados			
GRUPO	14-20 ago	21-27 ago	Variación (%)
Frutas	31.813	33.812	6,29%
Tubérculos, raíces y plátanos	40.553	40.313	-0,59%
Verduras y hortalizas	39.277	40.074	2,03%
Otros grupos*	28.590	35.228	23,21%
TOTAL GENERAL	140.232	149.427	6,56%

Armenia, Mercar			
GRUPO	14-20 ago	21-27 ago	Variación (%)
Frutas	488	497	1,81%
Tubérculos, raíces y plátanos	540	731	35,48%
Verduras y hortalizas	719	849	18,07%
Otros grupos*	370	367	-0,66%
Total	2.117	2.444	15,49%

Barranquilla, Barranquillita y Granabastos			
GRUPO	14-20 ago	21-27 ago	Variación (%)
Frutas	1.887	1.738	-7,85%
Tubérculos, raíces y plátanos	2.971	2.765	-6,91%
Verduras y hortalizas	1.849	1.703	-7,89%
Otros grupos*	5.038	5.160	2,42%
Total	11.745	11.368	-3,21%

Bogotá, D.C., Corabastos, Paloquemao, Plaza Las Flores y Plaza Samper Mendoza			
GRUPO	14-20 ago	21-27 ago	Variación (%)
Frutas	11.206	12.831	14,49%
Tubérculos, raíces y plátanos	12.783	12.628	-1,21%
Verduras y hortalizas	15.911	16.901	6,23%
Otros grupos*	5.445	6.947	27,60%
Total	45.345	49.307	8,74%

Bucaramanga, Centroabastos			
GRUPO	14-20 ago	21-27 ago	Variación (%)
Frutas	3.178	3.191	0,41%
Tubérculos, raíces y plátanos	2.587	2.525	-2,39%
Verduras y hortalizas	3.437	3.519	2,38%
Otros grupos*	316	337	6,70%
Total	9.518	9.572	0,57%

Cali, Cavasa y Santa Elena			
GRUPO	14-20 ago	21-27 ago	Variación (%)
Frutas	1.888	1.802	-4,58%
Tubérculos, raíces y plátanos	2.351	1.944	-17,30%
Verduras y hortalizas	2.617	2.268	-13,32%
Otros grupos*	2.099	2.422	15,37%
Total	8.955	8.436	-5,80%

Cartagena, Bazurto			
GRUPO	14-20 ago	21-27 ago	Variación (%)
Frutas	1.035	1.081	4,42%
Tubérculos, raíces y plátanos	2.558	2.484	-2,90%
Verduras y hortalizas	1.094	1.039	-4,99%
Otros grupos*	1.786	2.088	16,87%
Total	6.474	6.692	3,37%

Cúcuta, Cenabastos y La Nueva Sexta			
GRUPO	14-20 ago	21-27 ago	Variación (%)
Frutas	846	778	-8,03%
Tubérculos, raíces y plátanos	1.490	1.463	-1,77%
Verduras y hortalizas	1.210	1.175	-2,92%
Otros grupos*	2.329	2.382	2,27%
Total	5.875	5.798	-1,31%

Florencia (Caquetá)			
GRUPO	14-20 ago	21-27 ago	Variación (%)
Frutas	80	76	-5,59%
Tubérculos, raíces y plátanos	135	106	-21,38%
Verduras y hortalizas	83	65	-21,49%
Otros grupos*	1	1	-5,00%
Total	299	248	-17,11%

Ibagué, Plaza La 21			
GRUPO	14-20 ago	21-27 ago	Variación (%)
Frutas	232	245	5,30%
Tubérculos, raíces y plátanos	502	455	-9,38%
Verduras y hortalizas	226	257	13,83%
Otros grupos*	159	181	13,64%
Total	1.119	1.137	1,62%

Ipiales, Centro de Acopio**			
GRUPO	14-20 ago	21-27 ago	Variación (%)
Frutas	0	7	-
Tubérculos, raíces y plátanos	496	482	-2,86%
Verduras y hortalizas	646	622	-3,70%
Total	1.142	1.111	-2,72%

Manizales, Centro Galerías			
GRUPO	14-20 ago	21-27 ago	Variación (%)
Frutas	442	519	17,41%
Tubérculos, raíces y plátanos	553	741	33,89%
Verduras y hortalizas	406	541	33,16%
Otros grupos*	627	985	57,10%
Total	2.029	2.787	37,33%

Cuadro 1. Evolución del abastecimiento por ciudad (conclusión)
14 al 27 de agosto de 2025**Medellín, Central Mayorista de Antioquia y Plaza Minorista José María Villa**

GRUPO	14-20 ago	21-27 ago	Variación (%)
Frutas	5.997	6.385	6,48%
Tubérculos, raíces y plátanos	5.638	5.875	4,21%
Verduras y hortalizas	5.236	5.045	-3,65%
Otros grupos*	7.238	9.810	35,54%
Total	24.108	27.115	12,47%

Montería, Mercado del Sur

GRUPO	14-20 ago	21-27 ago	Variación (%)
Frutas	163	118	-27,74%
Tubérculos, raíces y plátanos	545	569	4,46%
Verduras y hortalizas	347	323	-6,86%
Otros grupos*	96	120	24,90%
Total	1.151	1.131	-1,81%

Neiva, Surabastos

GRUPO	14-20 ago	21-27 ago	Variación (%)
Frutas	359	426	18,80%
Tubérculos, raíces y plátanos	578	577	-0,30%
Verduras y hortalizas	629	737	17,20%
Otros grupos*	161	433	168,44%
Total	1.727	2.173	25,81%

Pasto, El Potrerillo

GRUPO	14-20 ago	21-27 ago	Variación (%)
Frutas	220	191	-13,16%
Tubérculos, raíces y plátanos	794	895	12,74%
Verduras y hortalizas	430	484	12,64%
Otros grupos*	1	3	133,71%
Total	1.444	1.573	8,87%

Pereira, La 41 y Mercasa

GRUPO	14-20 ago	21-27 ago	Variación (%)
Frutas	649	613	-5,55%
Tubérculos, raíces y plátanos	479	546	13,95%
Verduras y hortalizas	514	586	13,99%
Otros grupos*	774	1.511	95,37%
Total	2.416	3.256	34,80%

Popayán, Plaza de Mercado del Barrio Bolívar

GRUPO	14-20 ago	21-27 ago	Variación (%)
Frutas	129	124	-3,87%
Tubérculos, raíces y plátanos	955	956	0,13%
Verduras y hortalizas	88	94	6,77%
Otros grupos*	205	228	11,18%
Total	1.377	1.402	1,83%

Santa Marta (Magdalena)

GRUPO	14-20 ago	21-27 ago	Variación (%)
Frutas	184	216	17,42%
Tubérculos, raíces y plátanos	398	389	-2,27%
Verduras y hortalizas	297	247	-16,87%
Otros grupos*	323	395	22,48%
Total	1.202	1.247	3,78%

Sincelejo, Nuevo Mercado

GRUPO	14-20 ago	21-27 ago	Variación (%)
Frutas	359	449	25,32%
Tubérculos, raíces y plátanos	961	1.207	25,62%
Verduras y hortalizas	481	533	10,79%
Otros grupos*	915	970	5,99%
Total	2.716	3.159	16,34%

Tibasosa, Coomproriente

GRUPO	14-20 ago	21-27 ago	Variación (%)
Frutas	667	694	4,16%
Tubérculos, raíces y plátanos	654	478	-26,95%
Verduras y hortalizas	1.087	1.070	-1,51%
Otros grupos*	29	16	-43,69%
Total	2.436	2.259	-7,29%

Tunja, Complejo de Servicios del Sur

GRUPO	14-20 ago	21-27 ago	Variación (%)
Frutas	722	835	15,59%
Tubérculos, raíces y plátanos	1.298	1.154	-11,07%
Verduras y hortalizas	1.165	1.198	2,84%
Otros grupos*	321	255	-20,67%
Total	3.507	3.442	-1,84%

Valledupar, Mercabastos y Mercado Nuevo

GRUPO	14-20 ago	21-27 ago	Variación (%)
Frutas	666	564	-15,21%
Tubérculos, raíces y plátanos	532	523	-1,65%
Verduras y hortalizas	263	276	5,08%
Otros grupos*	212	426	100,82%
Total	1.673	1.790	7,01%

Villavicencio, Central de Abastos de Villavicencio

GRUPO	14-20 ago	21-27 ago	Variación (%)
Frutas	416	432	3,71%
Tubérculos, raíces y plátanos	755	818	8,39%
Verduras y hortalizas	542	540	-0,22%
Otros grupos*	144	189	31,22%
Total	1.856	1.979	6,60%

Fuente: DANE-SIPSA

* Otros grupos comprende: carnes, granos y cereales, lácteos y huevos, pescados y procesados.

** En la Central de Acopio de Ipiales no se recoge información de alimentos clasificados en otros grupos.

CIUDADES	LO QUE MÁS SUBE	LO QUE MÁS BAJA
Bogotá D. C.	Pepino cohombro, espinaca, remolacha, acelga, apio, tomate chonto, berenjena, ciruela roja, gulupa, yuca llanera	Habichuela, brócoli, fríjol verde cargamanto, coliflor, calabacín, pepino de rellenar, cebolla junca, lechuga Batavia, pimentón, mangos de azúcar y Tommy, patilla baby, pera nacional, papayas tainung y Paulina, manzana nacional, maracuyá, tomate de árbol, lulo, guanábana, plátano guineo
Medellín	Zanahoria, berenjena, apio, rábano rojo, cebollas puerro y cabezona blanca, fríjol verde cargamanto, tomate chonto, pepino cohombro, lechuga Batavia, repollo blanco, uchuva con cáscara, pitahaya, limón común, gulupa, papa criolla limpia, gelatina, jugo instantáneo (sobre), huevo rojo extra, filete de tilapia congelado	Espinaca, habichuela, ajo, brócoli, pimentón, coliflor, mango de azúcar, maracuyá, breva, mangos Tommy y común, guayaba pera y manzana, durazno nacional, papaya tainung, naranjas Valencia y Tangelo, uva red globe nacional, plátano comino
Bucaramanga	Remolacha, tomate Riogrande, repollo morado, chócolo mazorca, ahuyama, cebolla cabezona blanca, pepino cohombro, arveja verde en vaina, piñas perolera y gold, pitahaya, mandarina común, curuba, ciruela roja, plátano hartón verde, arveja amarilla seca y garbanzo importados, bagre rayado entero fresco, tilapia roja entera fresca	Habichuela, fríjol verde en vaina, calabacín, espinaca, zanahoria, mangos Tommy y de azúcar, guayaba pera, naranja Valencia, maracuyá, lulo, guanábana, papa criolla limpia
Cúcuta	Habichuela, chócolo mazorca, cebolla cabezona blanca, pepino cohombro, patilla, limón común, fresa, guanábana, durazno nacional, panela cuadrada morena, lomitos de atún en lata, garbanzo importado, bocachico criollo fresco, bagre rayado entero fresco	Cebolla junca, zanahoria, espinaca, calabaza, lechuga Batavia, mango Tommy, maracuyá, tomate de árbol, naranja común, guayaba pera, banano criollo, ciruela roja, papaya Maradol, aguacate común, manzana roja importada, arracacha amarilla, papas criolla limpia y única, plátano hartón verde
Cali	Remolacha, cebollas junca y cabezona blanca, tomate larga vida, mora de Castilla, papas capira y suprema, jugo instantáneo (sobre), fríjol calima	Lechuga Batavia, habichuela, fríjol verde cargamanto, apio, zanahoria, mangos Tommy y común, maracuyá, lulo, papaya Maradol, granadilla, papa criolla limpia, maíz blanco trillado
Barranquilla	Tomates Riogrande y tomate chonto, arveja verde en vaina, remolacha, cebolla cabezona blanca, espinaca, piña perolera, naranjas Valencia y común, mora de Castilla, yuca criolla	Habichuela, cebollas junca y cabezona roja peruana, lechuga Batavia, berenjena, bananos criollo y Urabá, guayaba Atlántico y común, papaya tainung, maracuyá, coco, papa criolla limpia, plátano hartón verde
Pereira	Acelga, remolacha, apio, ahuyama, tomate chonto, coliflor, piña gold, Tangelo, pitahaya, naranjas Sweet y Valencia, tomate de árbol, mora de Castilla, limón Tahití, yuca ICA, papa rubí	Pepino cohombro, habichuela, ajo, zanahoria, arveja verde en vaina, banano criollo, mango Tommy, lulo, limón común, papa criolla limpia
Cartagena	Tomate chonto, ají topito dulce, habichuela, cebolla cabezona blanca, remolacha, tomate de árbol, limones Tahití y común, coco, papas rubí y única	Brócoli, coliflor, cebollas junca y cabezona roja importada, pepino cohombro, pimentón, lechuga Batavia, guayaba pera, uva red globe nacional, mora de Castilla, papa criolla limpia, plátano hartón verde

VERDURAS Y HORTALIZAS

Mayor oferta de arveja verde en vaina

En el transcurso de esta semana bajaron los precios mayoristas de la arveja verde en vaina en veintinueve de los treinta y tres mercados en donde se comercializó. Según informaron los comerciantes, este comportamiento se debió a la salida de cosechas en Ipiales (Nariño), San Vicente Ferrer, El Santuario, Marinilla, La Unión (Antioquia), Tota, Pesca, Ramiriquí, Samacá, Tunja (Boyacá), Páramo (Santander) y Pamplona (Norte de Santander). En Bucaramanga y Pereira LA 41-Impala, por ejemplo, la reducción fue del 16,01%, en promedio y el kilo se vendió a \$4.410 y a \$4.860, respectivamente.

Igualmente, disminuyeron las cotizaciones del pepino cohombro, la remolacha, el repollo blanco, el tomate chonto, la zanahoria, el ajo importado, el apio y la lechuga Batavia. En el caso del pepino cohombro, por ejemplo, este comportamiento obedeció a la mayor cantidad de producto de primera calidad disponible en los mercados procedente de Girón, Matanza, Los Santos (Santander), Ocaña (Norte de Santander), Marinilla, El Santuario, Dabeiba, Granada (Antioquia), Pitalito (Huila), El Peñol, Buesaco (Nariño), Pradera, Restrepo, El Cerrito, El Dovio y Palmira (Valle del Cauca). Este comportamiento se presentó en treinta y cuatro de los cuarenta mercados donde se negoció esta semana.

Respecto a la remolacha, su precio descendió en los veintisiete mercados en los que se vendió durante la semana. De acuerdo con la información proporcionada por los comerciantes, esta situación se debió al incremento en la oferta desde Marinilla, El Carmen de Viboral, El Santuario, La Ceja, San Vicente Ferrer (Antioquia), Tunja y Sogamoso (Boyacá).

En el caso del repollo blanco, la reducción en las cotizaciones se atribuyó al mayor nivel de abastecimiento del producto desde Marinilla, La Ceja, El Santuario (Antioquia), Tunja (Boyacá), Silos, Chitagá (Norte de

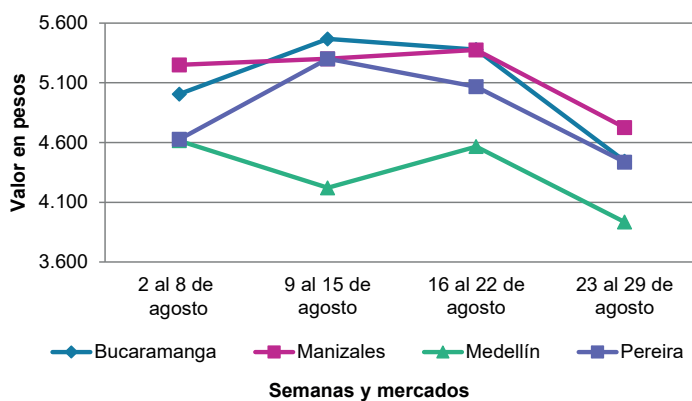
Santander), Pradera, Palmira, Florida, El Dovio (Valle del Cauca) y Túquerres (Nariño). El descenso se presentó en veintisiete de los treinta y dos mercados mayoristas en donde se recolectó la información.

En cuanto al tomate chonto, su precio registró una disminución en veinticinco de los veintinueve mercados mayoristas en donde se comercializó esta semana. Este comportamiento se explicó por el incremento en los niveles de producción en cultivos establecidos en Peñol, El Santuario, Santa Bárbara (Antioquia), Santa Rosa de Cabal (Risaralda), Tuluá, Argelia, Pradera, Restrepo, El Cerrito (Valle del Cauca), Sogamoso, Sutamarchán, Villa de Leyva, Sáchica (Boyacá), Ocaña (Norte de Santander), Fómeque, Quetame, Cáqueza y Guayabetal (Cundinamarca).

Por el contrario, aumentaron los precios del pimentón, la cebolla cabezona blanca y el fríjol verde cargamanto. Para el pimentón, esta situación se debió a la disminución de la oferta procedente de Marinilla, Sonsón, Rionegro (Antioquia), El Peñol (Nariño), Calima (Valle del Cauca), La Capilla, Soatá, Sáchica (Boyacá), Capitanejo, Lebrija, Socorro, Málaga, Barbosa, Páramo (Santander), Ocaña, Ábrego, Pamplonita (Norte de Santander), Pitalito y Garzón (Huila). El incremento se presentó en treinta y dos de los cuarenta y tres mercados mayoristas en los que se negoció.

Finalmente, la cebolla cabezona blanca aumentó de precio debido a la disminución de las cosechas en algunas zonas productoras de Sáchica, Sogamoso, Paipa y Tunja (Boyacá). Este comportamiento se presentó en dieciséis de los veintinueve mercados en donde se comercializó esta semana.

Gráfico 5. Comportamiento de los precios de la arveja verde en vaina 2025 (2 al 29 de agosto)



Fuente: DANE, SIPSA.

Cuadro 2. Mercados mayoristas. Precios de venta de verduras y hortalizas
23 al 29 de agosto de 2025

Productos y mercados	Pesos por kilogramo				Tendencia	Productos y mercados	Pesos por kilogramo				Tendencia
	Mínimo	Máximo	Medio				Mínimo	Máximo	Medio		
Acelga						Ahuayamín (Sakata) (continuación)					
Armenia, Mercar	1.667	1.733	1.689		+	Bucaramanga, Centroabastos	1.000	1.300	1.144		-
Bogotá, D.C., Corabastos	1.000	1.333	1.202		++	Chiquinquirá (Boyacá)	2.200	2.600	2.400		+
Bucaramanga, Centroabastos	2.000	2.000	2.000		=	Cúcuta, Cenabastos	2.200	2.500	2.425		++
Chiquinquirá (Boyacá)	2.000	2.500	2.317		+	Duitama (Boyacá), Mercaplaza	1.800	1.800	1.800		-
Cúcuta, Cenabastos	2.500	4.000	3.042		-	Florencia (Caquetá)	2.800	3.120	2.960		-
Duitama (Boyacá), Mercaplaza	2.000	2.000	2.000		=	Ibagué, Plaza La 21	3.000	3.500	3.042		+
Florencia (Caquetá)	2.300	2.600	2.433		-	Neiva, Surabastos	2.400	3.200	2.720		-
Ibagué, Plaza La 21	1.920	2.560	2.293		+	Pamplona (Norte de Santander)	3.000	3.000	3.000		=
Ipiales (Nariño), Ipiales somos todos	2.500	3.000	2.750		-	Tibasosa (Boyacá), Coompro Oriente	1.800	2.100	1.900		-
Medellín, Central Mayorista de Antioquia	2.000	2.300	2.058		+	Tunja, Complejo de Servicios del Sur	1.920	2.400	2.247		+
Neiva, Surabastos	3.125	3.125	3.125		+	Villavicencio, CAV	2.000	2.400	2.158		-
Pamplona (Norte de Santander)	3.000	3.000	3.000		=	Yopal (Casanare)	2.200	2.200	2.200		=
Pasto, El Potrerillo	1.600	2.000	1.867		-						
Pereira, Mercasa	2.000	2.000	2.000		=	Aji topito dulce					
Tibasosa (Boyacá), Coompro Oriente	3.000	3.000	3.000		=	Cartagena, Bazurto	3.500	4.500	3.944		+
Tunja, Complejo de Servicios del Sur	2.000	2.000	2.000		-	Medellín, Central Mayorista de Antioquia	4.000	4.500	4.200		-
Villavicencio, CAV	2.000	2.800	2.250		+	Montería, Mercado del Sur	3.000	3.500	3.292		+
Yopal (Casanare)	3.500	3.500	3.500		++	Sincelejo, Nuevo Mercado	3.000	3.500	3.167		+
Ahuayama						Ajo					
Armenia, Mercar	1.900	2.000	1.967		+	Bogotá, D.C., Corabastos	10.000	14.000	12.146		-
Barranquilla, Granabastos	1.843	2.029	1.910		+	Chiquinquirá (Boyacá)	5.000	5.000	5.000		=
Bogotá, D.C., Corabastos	2.800	3.000	2.899		+	Cúcuta, Cenabastos	3.000	4.500	3.875		-
Bucaramanga, Centroabastos	1.200	1.500	1.321		-	Duitama (Boyacá), Mercaplaza	4.500	4.600	4.533		-
Buenaventura (Valle del Cauca)	2.100	2.400	2.217		-	Ipiales (Nariño), Ipiales somos todos	7.000	7.500	7.417		-
Cali, Cavasa	1.600	1.800	1.671		-	Manizales, Centro Galerías	8.750	8.750	8.750		+
Cali, Santa Elena	1.600	1.800	1.713		-	Medellín, Central Mayorista de Antioquia	6.250	11.000	9.568		-
Cartagena, Bazurto	2.200	2.300	2.233		-	Pamplona (Norte de Santander)	3.000	3.500	3.222		-
Cartago (Valle del Cauca)	1.900	2.200	2.013		+	Pasto, El Potrerillo	7.000	7.500	7.292		=
Cúcuta, Cenabastos	2.000	2.000	2.000		+	Pereira, La 41-Impala	8.333	8.889	8.667		+
Duitama (Boyacá), Mercaplaza	1.188	1.406	1.333		+	Pereira, Mercasa	7.556	8.889	8.176		-
Ibagué, Plaza La 21	2.500	2.500	2.500		+	San Gil (Santander)	10.000	12.000	10.950		-
Manizales, Centro Galerías	2.500	2.500	2.500		=	Tibasosa (Boyacá), Coompro Oriente	4.400	5.000	4.525		+
Medellín, Central Mayorista de Antioquia	1.600	2.000	1.713		-	Tunja, Complejo de Servicios del Sur	4.000	4.000	4.000		-
Medellín, Plaza Minorista "José María Villa"	1.800	2.000	1.923		+	Túquerres (Nariño)	7.000	7.500	7.417		+
Montería, Mercado del Sur	1.600	1.800	1.675		=	Villavicencio, CAV	5.500	6.000	5.958		-
Palmira (Valle del Cauca)	1.700	1.800	1.775		-	Yopal (Casanare)	6.500	7.000	6.750		=
Pamplona (Norte de Santander)	3.000	3.000	3.000		=						
Pereira, La 41-Impala	1.800	2.000	1.967		-	Ajo importado					
Pereira, Mercasa	1.800	2.200	2.033		+	Arauca (Arauca)	6.400	7.500	6.925		-
Popayán, Plaza de mercado del barrio Bolívar	1.500	1.560	1.518		-	Armenia, Mercar	7.000	8.000	7.222		-
San Gil (Santander)	1.100	1.500	1.325		+	Barranquilla, Barranquillita	6.900	7.300	7.156		-
Sincelejo, Nuevo Mercado	1.600	1.600	1.600		=	Barranquilla, Granabastos	7.600	7.800	7.722		-
Tibasosa (Boyacá), Coompro Oriente	1.200	1.200	1.200		-	Bogotá, D.C., Corabastos	6.000	7.500	6.938		-
Tuluá (Valle del Cauca)	1.900	2.100	2.000		-	Bucaramanga, Centroabastos	6.500	7.000	6.833		+
Tunja, Complejo de Servicios del Sur	938	1.156	1.036		+	Buenaventura (Valle del Cauca)	7.400	7.800	7.600		+
Valledupar, Mercabastos	1.500	1.500	1.500		-	Cali, Cavasa	6.300	6.500	6.458		+
Yopal (Casanare)	1.800	1.800	1.800		+	Cali, Santa Elena	6.000	7.000	6.625		-
						Cartagena, Bazurto	6.500	7.000	6.833		-
Ahuayamín (Sakata)						Cartago (Valle del Cauca)	7.500	8.000	7.700		-
Arauca (Arauca)	1.800	2.200	2.000		+	Cúcuta, Cenabastos	7.000	8.000	7.458		-
Bogotá, D.C., Corabastos	1.600	2.400	1.889		-	Ibagué, Plaza La 21	6.000	7.500	6.889		-

Cuadro 2. Mercados mayoristas. Precios de venta de verduras y hortalizas (continuación)
23 al 29 de agosto de 2025

Productos y mercados	Pesos por kilogramo				Tendencia	Productos y mercados	Pesos por kilogramo				Tendencia
	Mínimo	Máximo	Medio				Mínimo	Máximo	Medio		
Berenjena (continuación)						Cebolla cabezona blanca (continuación)					
Montería, Mercado del Sur	1.846	2.000	1.885	-		Bogotá, D.C., Corabastos	1.800	2.200	1.992	+	
Pereira, Mercasa	3.000	3.000	3.000	=		Bucaramanga, Centroabastos	2.000	2.000	2.000	+	
Sincelejo, Nuevo Mercado	1.200	1.400	1.283	-		Cartagena, Bazurto	2.200	2.600	2.400	-	
Brócoli						Cartago (Valle del Cauca)	2.250	2.375	2.313	+	
Armenia, Mercar	2.400	2.400	2.400	-		Chiquinquirá (Boyacá)	1.800	2.000	1.867	-	
Barranquilla, Barranquillita	9.500	10.000	9.811	-		Cúcuta, Cenabastos	2.000	2.200	2.100	-	
Barranquilla, Granabastos	8.000	8.100	8.033	=		Duitama (Boyacá), Mercaplaza	1.800	1.800	1.800	=	
Bogotá, D.C., Corabastos	2.500	6.000	3.746	-		Florencia (Caquetá)	2.340	2.400	2.367	+	
Bucaramanga, Centroabastos	4.000	5.000	4.333	-		Ibagué, Plaza La 21	1.900	2.400	2.129	+	
Cali, Santa Elena	5.000	5.500	5.250	-		Manizales, Centro Galerías	2.200	2.400	2.267	+	
Cartagena, Bazurto	8.000	9.000	8.444	-		Medellín, Central Mayorista de Antioquia	2.083	2.500	2.283	+	
Chiquinquirá (Boyacá)	2.000	2.500	2.233	-		Medellín, Plaza Minorista "José María Villa"	2.083	2.292	2.174	+	
Cúcuta, Cenabastos	5.000	6.000	5.250	-		Montería, Mercado del Sur	2.200	2.300	2.225	-	
Duitama (Boyacá), Mercaplaza	2.500	3.000	2.833	+		Pamplona (Norte de Santander)	2.000	2.400	2.211	+	
Ibagué, Plaza La 21	3.000	4.000	3.500	++		Pereira, La 41-Impala	2.200	2.500	2.327	++	
Ipiales (Nariño), Ipiales somos todos	1.500	1.833	1.604	++		Pereira, Mercasa	2.000	2.400	2.138	+	
Manizales, Centro Galerías	2.000	2.333	2.167	+		Rionegro (Antioquia)	2.292	2.500	2.420	+	
Marinilla (Antioquia)	1.800	2.600	2.200	-		San Gil (Santander)	2.000	2.100	2.017	-	
Medellín, Central Mayorista de Antioquia	2.500	4.000	3.113	-		Santa Marta (Magdalena)	2.240	2.560	2.396	-	
Medellín, Plaza Minorista "José María Villa"	3.200	4.000	3.633	-		Sincelejo, Nuevo Mercado	2.200	2.300	2.233	-	
Neiva, Surabastos	7.200	8.400	7.800	+		Tibasosa (Boyacá), Coomproriente	1.800	2.000	1.825	+	
Palmira (Valle del Cauca)	2.083	2.167	2.135	-		Tunja, Complejo de Servicios del Sur	1.700	1.800	1.763	+	
Pamplona (Norte de Santander)	6.000	7.000	6.500	=		Valledupar, Mercabastos	2.000	2.200	2.022	-	
Pasto, El Potrerillo	2.000	2.000	2.000	-		Villavicencio, CAV	2.200	2.600	2.433	-	
Pereira, Mercasa	2.000	2.800	2.400	-		Yopal (Casanare)	2.083	2.292	2.188	=	
Tibasosa (Boyacá), Coomproriente	2.500	2.800	2.538	-		Cebolla cabezona blanca bogotana					
Tunja, Complejo de Servicios del Sur	2.000	2.500	2.217	-		Buenaventura (Valle del Cauca)	2.500	2.583	2.542	+	
Túquerres (Nariño)	1.250	1.500	1.292	-		Cali, Cavasa	2.292	2.500	2.374	+	
Villavicencio, CAV	2.000	2.400	2.089	+		Cali, Santa Elena	2.083	2.292	2.161	+	
Calabacin						Neiva, Surabastos	2.000	2.400	2.233	+	
Bogotá, D.C., Corabastos	1.100	1.250	1.200	-		Palmira (Valle del Cauca)	2.083	2.250	2.172	+	
Bucaramanga, Centroabastos	1.200	1.200	1.200	-		Cebolla cabezona blanca importada					
Duitama (Boyacá), Mercaplaza	2.500	2.500	2.500	-		Ipiales (Nariño), Ipiales somos todos	2.174	2.500	2.310	+	
Medellín, Central Mayorista de Antioquia	700	1.000	908	-		Cebolla cabezona blanca pastusa					
Medellín, Plaza Minorista "José María Villa"	1.000	1.100	1.050	=		Pasto, El Potrerillo	1.667	1.875	1.849	+	
Tibasosa (Boyacá), Coomproriente	2.250	2.500	2.356	+		Popayán, Plaza de mercado del barrio Bolívar	2.083	2.188	2.102	-	
Tunja, Complejo de Servicios del Sur	2.000	2.500	2.250	+		Túquerres (Nariño)	1.875	2.083	1.997	-	
Calabaza						Cebolla cabezona roja					
Bogotá, D.C., Corabastos	720	800	780	-		Arauca (Arauca)	2.800	3.100	2.925	+	
Cúcuta, Cenabastos	1.333	1.556	1.398	+		Barranquilla, Barranquillita	2.067	2.200	2.123	+	
Medellín, Central Mayorista de Antioquia	1.400	1.500	1.465	-		Bogotá, D.C., Corabastos	2.400	3.000	2.706	++	
Villavicencio, CAV	1.000	1.250	1.229	-		Cartagena, Bazurto	2.222	2.667	2.361	+	
Cebolla cabezona blanca						Cúcuta, Cenabastos	2.200	2.400	2.296	+	
Arauca (Arauca)	2.083	2.292	2.203	+		Florencia (Caquetá)	2.840	2.960	2.900	+	
Armenia, Mercar	2.200	2.400	2.278	-		Neiva, Surabastos	3.111	3.556	3.306	-	
Barranquilla, Barranquillita	2.280	2.400	2.333	-		Pereira, Mercasa	2.600	2.880	2.763	+	
Barranquilla, Granabastos	2.520	2.640	2.585	++							

Cuadro 2. Mercados mayoristas. Precios de venta de verduras y hortalizas (continuación)
23 al 29 de agosto de 2025

Productos y mercados	Pesos por kilogramo				Tendencia	Productos y mercados	Pesos por kilogramo				Tendencia
	Mínimo	Máximo	Medio				Mínimo	Máximo	Medio		
Cebolla cabezona roja (continuación)						Cebolla junca Aquitania (continuación)					
Santa Marta (Magdalena)	2.340	3.000	2.618		+	Chiquinquirá (Boyacá)	3.667	3.833	3.694		+
Sincelejo, Nuevo Mercado	2.250	2.375	2.292		++	Duitama (Boyacá), Mercaplaza	3.000	3.333	3.167		=
Tibasosa (Boyacá), Coomprorente	2.600	3.000	2.800		-	Ibagué, Plaza La 21	3.438	4.063	3.620		-
Tunja, Complejo de Servicios del Sur	2.400	2.600	2.500		-	Neiva, Surabastos	3.333	4.333	3.931		-
Valledupar, Mercabastos	2.222	2.650	2.376		+	San Gil (Santander)	4.000	4.467	4.297		+
Valledupar, Mercado Nuevo	2.222	2.650	2.376		+	Santa Marta (Magdalena)	3.667	4.100	3.827		-
Cebolla cabezona roja importada						Socorro (Santander)	4.467	4.467	4.467		+
Bucaramanga, Centroabastos	2.708	3.125	2.932		+	Tibasosa (Boyacá), Coomprorente	3.333	3.667	3.563		-
Cali, Cavasa	3.111	3.333	3.269		++	Tuluá (Valle del Cauca)	4.480	4.680	4.580		-
Cartagena, Bazurto	3.043	3.261	3.128		++	Tunja, Complejo de Servicios del Sur	3.167	3.500	3.322		-
Ipiales (Nariño), Ipiales somos todos	2.717	2.826	2.772		+	Cebolla junca Berlín					
Medellín, Central Mayorista de Antioquia	2.935	3.261	3.057		+	Barranquilla, Barranquillita	3.933	4.000	3.985		=
Medellín, Plaza Minorista "José María Villa"	2.826	2.935	2.856		-	Barranquilla, Granabastos	3.467	3.667	3.572		-
Montería, Mercado del Sur	2.609	2.826	2.672		+	Cartagena, Bazurto	3.667	4.833	4.111		-
Cebolla cabezona roja ocañera						Cúcuta, Cenabastos	2.188	3.125	2.578		-
Bucaramanga, Centroabastos	2.292	2.500	2.356		+	Pamplona (Norte de Santander)	2.188	2.188	2.188		=
Cebolla cabezona roja peruana						Valledupar, Mercabastos	3.167	3.333	3.241		++
Barranquilla, Barranquillita	2.804	3.261	3.099		+	Cebolla junca pastusa					
Barranquilla, Granabastos	2.696	3.174	3.007		++	La Unión (Nariño)	3.333	3.556	3.444		-
Montería, Mercado del Sur	1.556	1.778	1.630		++	Palmira (Valle del Cauca)	2.917	3.333	3.099		-
Sincelejo, Nuevo Mercado	2.826	3.043	2.971		++	Pasto, El Potrerillo	2.444	3.111	2.833		-
Cebolla junca						Popayán, Plaza de mercado del barrio Bolívar	3.111	3.644	3.367		-
Arauca (Arauca)	3.889	4.444	4.167		+	Cebolla junca Tenerife					
Armenia, Mercar	3.571	3.571	3.571		+++	Cali, Cavasa	3.000	4.000	3.563		-
Bucaramanga, Centroabastos	2.500	3.438	2.946		-	Cali, Santa Elena	4.000	5.000	4.375		+
Cartago (Valle del Cauca)	3.840	4.400	4.120		-	Palmira (Valle del Cauca)	3.556	4.000	3.833		-
Florencia (Cauquetá)	4.520	4.680	4.600		+	Cebolla puerro					
Ipiales (Nariño), Ipiales somos todos	5.000	5.500	5.313		+	Bogotá, D.C., Corabastos	2.000	3.500	2.293		-
La Ceja (Antioquia)	2.300	2.800	2.567		+	Cúcuta, Cenabastos	5.500	7.500	6.313		+
Manizales, Centro Galerías	4.000	4.400	4.220		+	Medellín, Central Mayorista de Antioquia	2.500	3.300	2.846		-
Medellín, Central Mayorista de Antioquia	2.000	3.000	2.504		-	Pamplona (Norte de Santander)	4.500	5.000	4.750		=
Medellín, Plaza Minorista "José María Villa"	2.500	3.300	2.900		+	Cebollín chino					
Montería, Mercado del Sur	1.042	1.458	1.285		-	Barranquilla, Barranquillita	3.700	4.100	3.944		-
Pereira, La 41-Impala	2.400	3.000	2.656		-	Chócolo mazorca					
Pereira, Mercasa	2.333	2.667	2.556		-	Armenia, Mercar	857	857	857		-
Rionegro (Antioquia)	2.000	2.600	2.288		-	Armenia, Retiro	857	857	857		-
Sincelejo, Nuevo Mercado	1.000	1.000	1.000		-	Bogotá, D.C., Corabastos	800	1.200	967		-
Sonsón (Antioquia)	1.429	1.571	1.500		+	Bucaramanga, Centroabastos	1.120	1.440	1.289		+
Túquerres (Nariño)	5.500	6.000	5.750		-	Buenaventura (Valle del Cauca)	1.286	1.343	1.312		+
Villavicencio, CAV	4.167	4.667	4.444		-	Cali, Cavasa	1.143	1.286	1.193		+
Yopal (Casare)	3.667	3.833	3.750		=	Cali, Santa Elena	1.286	1.571	1.381		++
Cebolla junca Aquitania						Cartagena, Bazurto	1.500	1.750	1.583		+
Bogotá, D.C., Corabastos	3.667	4.667	4.177		-	Cartago (Valle del Cauca)	1.925	2.050	1.979		-
Buenaventura (Valle del Cauca)	4.750	4.900	4.825		-	Chiquinquirá (Boyacá)	1.000	1.400	1.200		-
Cali, Cavasa	2.444	3.111	2.708		-						
Cali, Santa Elena	2.667	3.556	3.148		n.d.						

Cuadro 2. Mercados mayoristas. Precios de venta de verduras y hortalizas (continuación)
23 al 29 de agosto de 2025

Productos y mercados	Pesos por kilogramo				Tendencia	Productos y mercados	Pesos por kilogramo				Tendencia
	Mínimo	Máximo	Medio	Precios			Mínimo	Máximo	Medio	Precios	
Chócolo mazorca (continuación)						Cilantro (continuación)					
Cúcuta, Cenabastos	2.000	2.273	2.127		+++	Montería, Mercado del Sur	2.800	5.500	3.775		+
Duitama (Boyacá), Mercaplaza	1.200	1.400	1.300		-	Neiva, Surabastos	4.667	9.333	7.000		+++
Ibagué, Plaza La 21	1.400	1.800	1.539		-	Palmira (Valle del Cauca)	2.000	2.250	2.031		++
Manizales, Centro Galerías	1.000	1.000	1.000		=	Pamplona (Norte de Santander)	5.000	5.000	5.000		=
Marinilla (Antioquia)	750	833	792		-	Pasto, El Potrerillo	1.600	2.000	1.967		-
Medellín, Central Mayorista de Antioquia	1.500	1.625	1.550		=	Pereira, La 41-Impala	2.500	3.000	2.667		-
Medellín, Plaza Minorista "José María Villa"	1.250	1.375	1.296		+	Pereira, Mercasa	3.000	5.000	3.750		+++
Montería, Mercado del Sur	1.200	1.400	1.325		++	Popayán, Plaza de mercado del barrio Bolívar	3.500	4.000	3.750		+
Neiva, Surabastos	1.120	1.360	1.193		-	Rionegro (Antioquia)	2.500	3.500	2.875		+++
Pamplona (Norte de Santander)	1.091	1.273	1.177		++	San Gil (Santander)	10.000	12.000	10.333		+
Pasto, El Potrerillo	1.696	1.739	1.728		+	Sincelejo, Nuevo Mercado	4.667	6.000	5.667		+++
Peñol (Antioquia)	750	833	792		+	Socorro (Santander)	10.000	16.000	13.000		++
Popayán, Plaza de mercado del barrio Bolívar	886	929	904		+	Tibasosa (Boyacá), Coomproriente	3.000	4.167	3.708		+++
San Vicente Ferrer (Antioquia)	833	917	875		+++	Tuluá (Valle del Cauca)	5.000	6.000	5.333		=
Sincelejo, Nuevo Mercado	1.200	1.300	1.272		-	Tunja, Complejo de Servicios del Sur	2.500	6.000	4.208		+++
Sonsón (Antioquia)	900	1.000	963		+	Valledupar, Mercabastos	5.000	5.000	5.000		=
Tibasosa (Boyacá), Coomproriente	1.300	1.600	1.450		-	Villavicencio, CAV	3.500	8.000	5.792		+++
Tunja, Complejo de Servicios del Sur	1.200	1.300	1.220		-	Yopal (Casanare)	9.000	9.000	9.000		+++
Valledupar, Mercabastos	1.700	1.800	1.767		++						
Villavicencio, CAV	1.200	1.600	1.458		-	Coles					
Yopal (Casanare)	2.125	2.125	2.125		-	Barranquilla, Barranquillita	3.500	4.100	3.844		-
Cidra						Bogotá, D.C., Corabastos	3.600	4.000	3.975		++
Bogotá, D.C., Corabastos	1.200	1.700	1.467		-	Medellín, Central Mayorista de Antioquia	1.500	2.000	1.813		+
Marinilla (Antioquia)	1.000	1.500	1.217		-	Medellín, Plaza Minorista "José María Villa"	1.800	2.000	1.931		+
Medellín, Central Mayorista de Antioquia	1.500	2.000	1.858		-	Coliflor					
Medellín, Plaza Minorista "José María Villa"	1.800	2.000	1.919		+	Armenia, Mercar	4.167	4.250	4.194		+++
San Vicente Ferrer (Antioquia)	1.000	1.200	1.100		+++	Barranquilla, Barranquillita	9.500	10.000	9.811		-
Villavicencio, CAV	800	1.000	983		+	Barranquilla, Granabastos	8.000	8.100	8.033		=
Cilantro						Bogotá, D.C., Corabastos	3.000	4.000	3.583		-
Arauca (Arauca)	6.250	10.000	7.813		++	Bucaramanga, Centroabastos	4.000	5.000	4.222		+
Armenia, Mercar	3.600	3.600	3.600		-	Cali, Santa Elena	5.000	5.500	5.208		-
Barranquilla, Barranquillita	3.900	4.500	4.156		-	Cartagena, Bazaruto	8.000	9.000	8.306		-
Bogotá, D.C., Corabastos	2.000	5.000	3.077		+++	Cartago (Valle del Cauca)	3.200	3.520	3.320		-
Bucaramanga, Centroabastos	4.000	5.000	4.444		++	Chiquinquirá (Boyacá)	3.000	3.300	3.050		-
Buenaventura (Valle del Cauca)	6.500	7.500	7.083		=	Cúcuta, Cenabastos	5.000	6.000	5.333		-
Cali, Cavasa	2.500	3.000	2.927		-	Duitama (Boyacá), Mercaplaza	4.000	4.000	4.000		+
Cali, Santa Elena	2.000	2.500	2.188		+	Ipiales (Nariño), Ipiales somos todos	1.667	2.083	1.792		-
Cartagena, Bazaruto	5.500	6.500	5.900		+++	Manizales, Centro Galerías	3.700	4.000	3.850		+
Cartago (Valle del Cauca)	3.500	4.000	3.750		-	Marinilla (Antioquia)	1.800	2.800	2.208		-
Chiquinquirá (Boyacá)	2.000	4.167	2.944		++	Medellín, Central Mayorista de Antioquia	3.000	4.000	3.404		+
Cúcuta, Cenabastos	5.000	7.000	6.000		-	Medellín, Plaza Minorista "José María Villa"	3.400	3.800	3.502		++
Duitama (Boyacá), Mercaplaza	2.500	2.500	2.500		=	Neiva, Surabastos	5.000	5.000	5.000		-
Florencia (Caquetá)	10.000	10.000	10.000		-	Palmira (Valle del Cauca)	2.500	2.600	2.575		-
Ibagué, Plaza La 21	3.000	5.000	4.227		+++	Pamplona (Norte de Santander)	5.000	6.000	5.500		=
Ipiales (Nariño), Ipiales somos todos	1.200	2.000	1.625		-	Pasto, El Potrerillo	2.000	2.000	2.000		-
Manizales, Centro Galerías	6.000	6.000	6.000		=	Pereira, La 41-Impala	3.667	4.000	3.861		+
Marinilla (Antioquia)	1.500	3.000	2.133		+++	Pereira, Mercasa	3.333	4.000	3.556		-
Medellín, Central Mayorista de Antioquia	2.500	10.000	4.750		+++	Tibasosa (Boyacá), Coomproriente	5.000	5.500	5.083		n.d.
Medellín, Plaza Minorista "José María Villa"	2.500	8.300	5.434		+++	Tunja, Complejo de Servicios del Sur	4.800	5.500	5.025		+
						Túquerres (Nariño)	3.200	3.600	3.467		-
						Villavicencio, CAV	3.000	4.800	3.983		+

Cuadro 2. Mercados mayoristas. Precios de venta de verduras y hortalizas (continuación)
23 al 29 de agosto de 2025

Productos y mercados	Pesos por kilogramo				Tendencia	Productos y mercados	Pesos por kilogramo				Tendencia
	Mínimo	Máximo	Medio	Precios			Mínimo	Máximo	Medio	Precios	
Espinaca						Frijol verde en vaina					
Armenia, Mercar	2.444	3.111	2.778	-		Armenia, Mercar	4.800	4.800	4.800	-	
Barranquilla, Barranquillita	7.600	8.100	7.878	-		Barranquilla, Barranquillita	7.100	7.600	7.378	-	
Barranquilla, Granabastos	6.000	6.100	6.050	+		Barranquilla, Granabastos	6.000	6.100	6.033	+	
Bogotá, D.C., Corabastos	800	1.200	1.017	-		Bucaramanga, Centroabastos	5.000	6.000	5.457	++	
Bucaramanga, Centroabastos	5.000	6.000	5.222	-		Cartago (Valle del Cauca)	4.500	5.200	4.767	-	
Cartagena, Bazurto	6.000	7.000	6.389	-		Ibagué, Plaza La 21	3.200	4.800	4.182	++	
Chiquinquirá (Boyacá)	3.077	3.846	3.282	+		La Unión (Nariño)	4.600	4.800	4.700	-	
Cúcuta, Cenabastos	8.000	10.000	9.417	+		Manizales, Centro Galerías	4.700	5.200	4.975	+	
Duitama (Boyacá), Mercaplaza	2.500	3.125	2.917	-		Montería, Mercado del Sur	4.500	5.000	4.792	+	
Ibagué, Plaza La 21	2.778	4.444	3.667	+		Neiva, Surabastos	4.000	5.200	4.620	-	
Manizales, Centro Galerías	7.000	7.300	7.150	+		Pereira, La 41-Impala	5.000	5.500	5.175	+	
Medellín, Central Mayorista de Antioquia	1.500	2.300	1.865	-		Pereira, Mercasa	4.500	5.000	4.850	+	
Medellín, Plaza Minorista "José María Villa"	2.000	2.600	2.275	-		San Gil (Santander)	4.000	4.800	4.500	-	
Neiva, Surabastos	2.941	3.765	3.255	-		Sincelejo, Nuevo Mercado	4.500	5.000	4.958	+	
Pamplona (Norte de Santander)	5.000	6.000	5.500	=		Socorro (Santander)	5.200	5.600	5.467	-	
Pasto, El Potrerillo	2.571	3.000	2.869	-							
Pereira, Mercasa	5.000	6.000	5.083	+		Haba verde					
Tibasosa (Boyacá), Coomproriente	5.000	5.000	5.000	+		Chiquinquirá (Boyacá)	1.300	1.800	1.517	++	
Tunja, Complejo de Servicios del Sur	2.308	3.077	2.744	-		Duitama (Boyacá), Mercaplaza	1.600	1.600	1.600	-	
Villavicencio, CAV	2.000	3.000	2.550	+		Ipiales (Nariño), Ipiales somos todos	1.333	1.667	1.417	+	
Yopal (Casanares)	7.500	8.750	8.125	=		La Unión (Nariño)	2.333	2.333	2.333	-	
						Pamplona (Norte de Santander)	1.000	2.083	1.753	-	
Frijol verde bolo						Tibasosa (Boyacá), Coomproriente	1.400	1.500	1.413	-	
Cúcuta, Cenabastos	5.000	6.500	5.802	+		Tunja, Complejo de Servicios del Sur	1.360	1.600	1.529	-	
Pamplona (Norte de Santander)	3.600	5.250	4.358	+		Túquerres (Nariño)	1.000	1.000	1.000	-	
Frijol verde cargamento						Habichuela					
Bogotá, D.C., Corabastos	4.800	5.600	5.281	+		Arauca (Arauca)	4.792	5.208	5.000	+++	
Cali, Cavasa	3.600	4.000	3.817	-		Armenia, Mercar	2.400	3.200	2.747	-	
Cali, Santa Elena	4.200	4.400	4.300	-		Barranquilla, Barranquillita	3.950	5.000	4.478	-	
Chiquinquirá (Boyacá)	4.000	5.400	4.775	++		Barranquilla, Granabastos	4.150	4.300	4.229	+	
Duitama (Boyacá), Mercaplaza	4.000	4.400	4.133	=		Bogotá, D.C., Corabastos	3.333	4.833	4.043	+	
El Carmen de Viboral (Antioquia)	3.400	3.600	3.500	+		Bucaramanga, Centroabastos	3.000	4.500	3.472	-	
El Santuario (Antioquia)	3.400	4.200	3.683	+		Buenaventura (Valle del Cauca)	3.200	4.640	3.960	-	
La Ceja (Antioquia)	3.400	3.800	3.600	+		Cali, Cavasa	2.400	4.000	3.113	-	
La Unión (Nariño)	4.600	4.800	4.700	-		Cali, Santa Elena	2.400	3.200	2.800	-	
Marinilla (Antioquia)	3.300	3.800	3.542	+		Cartagena, Bazurto	4.000	5.500	4.521	+	
Medellín, Central Mayorista de Antioquia	3.000	4.000	3.542	+		Cartago (Valle del Cauca)	3.200	4.400	3.810	-	
Medellín, Plaza Minorista "José María Villa"	4.000	5.000	4.283	++		Chiquinquirá (Boyacá)	3.600	4.000	3.867	+	
Pasto, El Potrerillo	3.600	4.000	3.933	-		Cúcuta, Cenabastos	3.250	4.250	3.698	-	
Peñol (Antioquia)	3.200	3.800	3.508	+		Duitama (Boyacá), Mercaplaza	5.000	5.000	5.000	++	
Popayán, Plaza de mercado del barrio Bolívar	3.800	3.960	3.865	+		El Santuario (Antioquia)	3.200	4.000	3.633	+	
Rionegro (Antioquia)	3.700	4.200	3.908	+		Florencia (Cauquetá)	3.200	3.600	3.413	-	
San Vicente Ferrer (Antioquia)	3.200	3.500	3.350	++		Ibagué, Plaza La 21	3.200	4.800	4.100	-	
Sonsón (Antioquia)	3.000	3.400	3.225	+++		La Ceja (Antioquia)	3.500	3.800	3.642	+	
Tibasosa (Boyacá), Coomproriente	4.000	4.600	4.375	+		Manizales, Centro Galerías	3.200	4.000	3.500	-	
Tuluá (Valle del Cauca)	3.600	4.640	4.120	-		Marinilla (Antioquia)	3.000	3.900	3.517	+	
Tunja, Complejo de Servicios del Sur	4.400	4.800	4.644	+		Medellín, Central Mayorista de Antioquia	3.300	4.000	3.583	++	
Villavicencio, CAV	5.400	6.000	5.617	++		Medellín, Plaza Minorista "José María Villa"	4.000	4.700	4.404	++	
Yopal (Casanares)	4.167	4.375	4.271	-		Montería, Mercado del Sur	4.000	5.000	4.500	+	
						Neiva, Surabastos	4.400	5.440	4.847	+	

Cuadro 2. Mercados mayoristas. Precios de venta de verduras y hortalizas (continuación)
23 al 29 de agosto de 2025

Productos y mercados	Pesos por kilogramo				Tendencia	Productos y mercados	Pesos por kilogramo				Tendencia
	Mínimo	Máximo	Medio				Mínimo	Máximo	Medio		
Habichuela (continuación)						Lechuga Batavia (continuación)					
Palmira (Valle del Cauca)	2.400	3.600	2.900	-		Rionegro (Antioquia)	1.000	1.143	1.095	=	
Pamplona (Norte de Santander)	3.000	3.500	3.333	-		San Gil (Santander)	2.500	2.750	2.542	=	
Pasto, El Potrerillo	4.333	5.167	4.736	-		Santa Marta (Magdalena)	2.500	3.333	2.842	-	
Pereira, La 41-Impala	2.800	4.000	3.413	-		Sincedejo, Nuevo Mercado	1.800	2.000	1.900	+	
Pereira, Mercasa	2.800	3.200	2.900	-		Sonsón (Antioquia)	1.071	1.214	1.143	+++	
Popayán, Plaza de mercado del barrio Bolívar	2.800	4.400	3.625	-		Tibasosa (Boyacá), Coomproriente	1.467	1.667	1.642	-	
Rionegro (Antioquia)	3.700	4.500	4.108	+++		Tuluá (Valle del Cauca)	1.769	1.923	1.846	-	
San Gil (Santander)	3.500	4.000	3.792	-		Tunja, Complejo de Servicios del Sur	1.333	1.467	1.367	+	
Santa Marta (Magdalena)	4.800	5.250	5.050	-		Valledupar, Mercabastos	2.500	2.917	2.639	-	
Sincedejo, Nuevo Mercado	4.000	5.500	4.667	++		Villavicencio, CAV	2.400	3.600	2.900	+	
Socorro (Santander)	3.500	3.650	3.538	-		Yopal (Casanare)	3.300	3.500	3.400	-	
Tibasosa (Boyacá), Coomproriente	4.167	4.583	4.505	+		Lechuga crespa verde					
Tuluá (Valle del Cauca)	2.880	4.400	3.590	-		Arauca (Arauca)	5.200	5.200	5.200	-	
Tunja, Complejo de Servicios del Sur	3.800	4.400	4.130	+		Bogotá, D.C., Corabastos	3.333	3.667	3.422	-	
Valledupar, Mercabastos	3.000	4.000	3.639	+		Bucaramanga, Centroabastos	3.000	3.000	3.000	=	
Villavicencio, CAV	3.333	4.167	3.806	+		Cali, Cavasa	3.600	4.000	3.683	+	
Yopal (Casanare)	5.000	5.208	5.104	+		Cúcuta, Cenabastos	4.000	5.000	4.767	-	
Habichuela larga						Medellín, Central Mayorista de Antioquia	1.700	2.000	1.885	-	
Montería, Mercado del Sur	3.500	4.000	3.833	=		Medellín, Plaza Minorista "José María Villa"	2.000	2.200	2.096	-	
Lechuga Batavia						Neiva, Surabastos	4.286	4.571	4.381	-	
Arauca (Arauca)	4.667	5.833	5.250	-		Villavicencio, CAV	8.000	10.000	8.333	-	
Armenia, Mercar	2.000	2.133	2.089	-		Pepino cohombro					
Barranquilla, Barranquillita	2.200	2.400	2.289	-		Arauca (Arauca)	3.182	3.409	3.295	+	
Barranquilla, Granabastos	2.000	2.200	2.108	+		Armenia, Mercar	3.000	3.000	3.000	-	
Bogotá, D.C., Corabastos	2.500	3.500	2.799	-		Barranquilla, Barranquillita	1.920	2.400	2.116	-	
Bucaramanga, Centroabastos	1.417	1.667	1.546	-		Barranquilla, Granabastos	2.080	2.440	2.220	-	
Buenaventura (Valle del Cauca)	1.800	2.300	2.083	-		Bogotá, D.C., Corabastos	3.200	4.000	3.633	-	
Cali, Cavasa	1.154	1.692	1.314	-		Bucaramanga, Centroabastos	1.800	2.000	1.844	-	
Cali, Santa Elena	1.154	1.538	1.337	-		Buenaventura (Valle del Cauca)	3.000	3.400	3.167	-	
Cartagena, Bazurto	2.333	2.533	2.411	-		Cali, Cavasa	2.000	2.167	2.028	-	
Cartago (Valle del Cauca)	1.692	2.077	1.872	-		Cali, Santa Elena	1.833	2.500	2.167	-	
Chiquinquirá (Boyacá)	1.467	1.667	1.567	-		Cartagena, Bazurto	2.400	2.800	2.600	-	
Cúcuta, Cenabastos	1.667	2.083	1.875	-		Cartago (Valle del Cauca)	2.500	2.800	2.675	-	
Duitama (Boyacá), Mercaplaza	1.800	2.000	1.933	-		Chiquinquirá (Boyacá)	2.400	2.800	2.640	+	
Florencia (Caquetá)	1.667	1.833	1.741	-		Cúcuta, Cenabastos	2.000	2.400	2.242	-	
Ibagué, Plaza La 21	2.400	2.880	2.551	-		Duitama (Boyacá), Mercaplaza	2.400	2.400	2.400	-	
Ipiales (Nariño), Ipiales somos todos	923	1.385	1.138	-		Florencia (Caquetá)	3.520	3.760	3.627	-	
Manizales, Centro Galerías	3.200	3.300	3.217	+		Ibagué, Plaza La 21	2.000	3.200	2.722	-	
Marinilla (Antioquia)	643	857	744	+		La Ceja (Antioquia)	2.000	2.700	2.275	-	
Medellín, Central Mayorista de Antioquia	1.143	1.429	1.300	+		Manizales, Centro Galerías	2.500	2.700	2.567	-	
Medellín, Plaza Minorista "José María Villa"	1.214	1.429	1.366	+		Marinilla (Antioquia)	1.800	2.600	2.242	n.d.	
Montería, Mercado del Sur	1.667	2.500	2.083	+		Medellín, Central Mayorista de Antioquia	1.800	2.800	2.317	-	
Neiva, Surabastos	2.000	2.560	2.227	-		Medellín, Plaza Minorista "José María Villa"	2.000	3.000	2.523	-	
Palmira (Valle del Cauca)	1.154	1.769	1.452	-		Montería, Mercado del Sur	2.000	2.600	2.258	-	
Pamplona (Norte de Santander)	2.500	2.500	2.500	=		Neiva, Surabastos	2.400	3.200	2.933	-	
Pasto, El Potrerillo	1.154	1.385	1.199	-		Palmira (Valle del Cauca)	2.833	3.000	2.938	-	
Pereira, La 41-Impala	2.083	2.333	2.194	-		Pamplona (Norte de Santander)	2.600	2.600	2.600	+	
Pereira, Mercasa	2.500	3.167	2.826	+		Pasto, El Potrerillo	2.400	2.900	2.692	-	
Popayán, Plaza de mercado del barrio Bolívar	1.538	1.846	1.692	-		Pereira, La 41-Impala	2.300	3.000	2.700	-	
						Pereira, Mercasa	2.200	2.500	2.319	-	

Cuadro 2. Mercados mayoristas. Precios de venta de verduras y hortalizas (continuación)
23 al 29 de agosto de 2025

Productos y mercados	Pesos por kilogramo				Tendencia	Productos y mercados	Pesos por kilogramo				Tendencia
	Mínimo	Máximo	Medio				Mínimo	Máximo	Medio		
Remolacha						Repollo blanco (continuación)					
Arauca (Arauca)	3.818	4.364	4.091	-		El Santuario (Antioquia)	500	667	611	-	
Barranquilla, Barranquillita	3.800	4.333	3.993	-		Florencia (Caquetá)	2.000	2.000	2.000	=	
Barranquilla, Granabastos	3.533	4.033	3.743	-		La Ceja (Antioquia)	767	1.067	906	-	
Bogotá, D.C., Corabastos	3.667	4.333	3.992	-		La Unión (Nariño)	1.500	1.600	1.525	-	
Bucaramanga, Centroabastos	3.333	3.667	3.519	-		Marinilla (Antioquia)	500	1.050	755	-	
Cartagena, Bazurto	3.833	4.583	4.146	-		Medellín, Central Mayorista de Antioquia	500	1.167	776	-	
Chiquinquirá (Boyacá)	4.200	4.400	4.350	-		Medellín, Plaza Minorista "José María Villa"	767	1.333	1.066	-	
Duitama (Boyacá), Mercaplaza	4.000	4.400	4.133	-		Montería, Mercado del Sur	1.200	1.800	1.508	-	
El Santuario (Antioquia)	1.700	3.000	2.175	-		Neiva, Surabastos	2.667	2.933	2.783	-	
Florencia (Caquetá)	4.933	5.050	4.994	-		Palmira (Valle del Cauca)	1.167	1.667	1.479	-	
Ibagué, Plaza La 21	4.000	4.800	4.358	-		Pasto, El Potrerillo	1.400	1.600	1.500	-	
La Ceja (Antioquia)	2.700	3.300	2.958	-		Pereira, La 41-Impala	1.800	2.400	2.080	-	
Manizales, Centro Galerías	5.091	5.455	5.182	-		Pereira, Mercasa	1.600	2.080	1.800	-	
Medellín, Central Mayorista de Antioquia	1.800	4.000	2.842	-		Popayán, Plaza de mercado del barrio Bolívar	1.500	1.640	1.593	+	
Medellín, Plaza Minorista "José María Villa"	2.500	4.500	3.517	-		Rionegro (Antioquia)	833	1.167	1.051	-	
Montería, Mercado del Sur	3.500	5.500	4.508	-		Santa Marta (Magdalena)	3.029	3.286	3.150	-	
Neiva, Surabastos	3.520	4.160	3.867	-		Sincelejo, Nuevo Mercado	1.167	1.500	1.301	-	
Pereira, Mercasa	4.000	5.100	4.658	-		Sonsón (Antioquia)	1.083	1.167	1.104	=	
Rionegro (Antioquia)	2.800	4.500	3.817	-		Tuluá (Valle del Cauca)	1.600	1.800	1.678	-	
San Gil (Santander)	4.000	4.400	4.228	-		Túquerres (Nariño)	1.100	1.300	1.175	-	
Santa Marta (Magdalena)	3.833	4.367	4.015	-		Valledupar, Mercabastos	1.857	2.143	1.968	-	
Sincelejo, Nuevo Mercado	3.500	5.500	4.558	-		Villavicencio, CAV	3.333	3.833	3.556	-	
Tibasosa (Boyacá), Coomproriente	4.400	4.800	4.563	-		Yopal (Casanare)	3.333	3.667	3.500	++	
Tunja, Complejo de Servicios del Sur	3.600	4.400	3.950	-							
Valledupar, Mercabastos	4.000	4.500	4.241	-		Repollo blanco bogotano					
Villavicencio, CAV	4.167	4.833	4.542	-		Pereira, Mercasa	2.857	3.143	2.982	-	
Yopal (Casanare)	4.000	4.000	4.000	-							
Remolacha bogotana						Repollo morado					
Buenaventura (Valle del Cauca)	4.000	4.800	4.440	-		Bogotá, D.C., Corabastos	3.077	4.308	3.703	-	
Cali, Cavasa	3.333	4.167	3.813	-		Bucaramanga, Centroabastos	4.000	5.000	4.556	-	
Cali, Santa Elena	3.667	3.833	3.750	-		Cúcuta, Cenabastos	2.500	3.611	3.333	-	
Cartago (Valle del Cauca)	5.000	5.500	5.267	-		Medellín, Central Mayorista de Antioquia	2.000	2.333	2.199	+	
Palmira (Valle del Cauca)	4.333	4.367	4.356	n.d.		Pamplona (Norte de Santander)	1.944	2.222	2.083	=	
Tuluá (Valle del Cauca)	3.667	4.333	3.979	-							
Remolacha regional						Repollo verde					
Cúcuta, Cenabastos	3.400	5.000	4.183	-		Bogotá, D.C., Corabastos	2.000	2.769	2.438	-	
Marinilla (Antioquia)	1.600	3.800	2.567	-		Cúcuta, Cenabastos	2.400	3.200	2.958	-	
Pamplona (Norte de Santander)	2.200	3.600	2.956	-		Ipiales (Nariño), Ipiales somos todos	1.200	1.400	1.250	-	
						Manizales, Centro Galerías	1.600	2.000	1.790	-	
Repollo blanco											
Armenia, Mercar	2.000	2.333	2.111	+++		Pamplona (Norte de Santander)	2.000	3.000	2.356	-	
Barranquilla, Barranquillita	2.829	2.857	2.849	-		San Gil (Santander)	2.688	2.880	2.769	-	
Barranquilla, Granabastos	2.857	3.086	2.965	-		Tibasosa (Boyacá), Coomproriente	1.905	2.143	1.982	-	
Bucaramanga, Centroabastos	1.600	2.560	2.044	-		Tunja, Complejo de Servicios del Sur	1.833	2.167	1.991	-	
Buenaventura (Valle del Cauca)	1.200	1.500	1.344	-							
Cali, Cavasa	1.000	1.667	1.208	-		Tomate chonto					
Cali, Santa Elena	1.667	1.667	1.667	-		Arauca (Arauca)	4.318	5.455	4.886	-	
Cartagena, Bazurto	3.000	3.214	3.151	-		Armenia, Mercar	4.091	4.545	4.318	++	
Cartago (Valle del Cauca)	1.680	1.920	1.813	-		Barranquilla, Barranquillita	3.360	4.240	3.929	-	
						Barranquilla, Granabastos	3.440	4.240	3.957	-	
						Bogotá, D.C., Corabastos	4.091	5.227	4.550	-	

Cuadro 2. Mercados mayoristas. Precios de venta de verduras y hortalizas (continuación)
23 al 29 de agosto de 2025

Productos y mercados	Pesos por kilogramo				Tendencia	Productos y mercados	Pesos por kilogramo				Tendencia
	Mínimo	Máximo	Medio				Mínimo	Máximo	Medio		
Tomate chonto						Tomate riñón valluno					
Cali, Cavasa	3.600	4.100	3.846	-		Montería, Mercado del Sur	6.000	6.000	6.000	=	
Cali, Santa Elena	3.200	3.700	3.425	-		Pereira, Mercasa	6.800	7.000	6.900	+	
Cartagena, Bazurto	3.400	4.800	4.233	-		Tomate Riogrande					
Cartago (Valle del Cauca)	4.200	4.500	4.313	-		Bucaramanga, Centroabastos	3.182	3.864	3.355	-	
Chiquinquirá (Boyacá)	3.636	4.545	4.034	-		Cúcuta, Cenabastos	2.917	3.958	3.646	-	
Cúcuta, Cenabastos	3.333	4.167	3.832	-		Duitama (Boyacá), Mercaplaza	4.091	4.545	4.394	-	
Duitama (Boyacá), Mercaplaza	3.636	3.864	3.712	-		San Gil (Santander)	2.400	3.800	3.125	-	
Florencia (Cauquetá)	4.480	4.600	4.547	-		Socorro (Santander)	2.600	2.800	2.667	-	
Ibagué, Plaza La 21	4.000	4.400	4.089	-		Tibasosa (Boyacá), Coomproriente	4.318	5.000	4.716	+	
Manizales, Centro Galerías	3.864	4.773	4.242	-		Yopal (Casánare)	5.500	5.750	5.625	-	
Neiva, Surabastos	3.913	4.783	4.203	-		Tomate Riogrande bumangués					
Palmira (Valle del Cauca)	3.800	5.000	4.350	-		Barranquilla, Barranquillita	3.560	4.400	4.116	-	
Pamplona (Norte de Santander)	3.750	4.375	4.016	-		Barranquilla, Granabastos	4.091	5.091	4.708	-	
Pereira, La 41-Impala	4.500	5.500	4.917	+		Zanahoria					
Pereira, Mercasa	4.000	5.000	4.367	-		Arauca (Arauca)	3.182	3.327	3.255	-	
Santa Bárbara (Antioquia)	2.800	4.200	3.475	-		Armenia, Mercar	3.833	4.000	3.944	=	
Santa Marta (Magdalena)	3.200	4.400	3.732	-		Barranquilla, Barranquillita	3.317	3.483	3.378	-	
Sincelejo, Nuevo Mercado	2.800	4.000	3.483	-		Barranquilla, Granabastos	3.100	3.700	3.379	-	
Tibasosa (Boyacá), Coomproriente	3.864	4.545	4.290	-		Bogotá, D.C., Corabastos	3.333	5.000	4.074	-	
Tuluá (Valle del Cauca)	4.200	4.500	4.338	-		Bucaramanga, Centroabastos	2.833	3.167	3.024	-	
Tunja, Complejo de Servicios del Sur	3.409	3.864	3.644	-		Cartago (Valle del Cauca)	3.917	4.333	4.115	-	
Valledupar, Mercabastos	3.600	4.400	4.022	++		Chiquinquirá (Boyacá)	3.000	3.333	3.167	-	
Valledupar, Mercado Nuevo	3.800	4.400	4.100	++		Cúcuta, Cenabastos	3.400	4.100	3.810	-	
Villavicencio, CAV	4.500	6.000	5.313	-		Duitama (Boyacá), Mercaplaza	3.600	3.800	3.667	-	
Tomate chonto regional						Florencia (Cauquetá)	4.133	4.217	4.172	-	
Buenaventura (Valle del Cauca)	4.500	5.000	4.717	-		Ibagué, Plaza La 21	3.200	4.800	3.951	-	
La Ceja (Antioquia)	2.800	3.500	3.075	-		Ipiales (Nariño), Ipiales somos todos	2.000	2.200	2.100	-	
Marinilla (Antioquia)	1.800	3.300	2.650	-		La Unión (Nariño)	2.200	2.300	2.250	-	
Medellín, Central Mayorista de Antioquia	2.200	3.800	3.092	-		Neiva, Surabastos	3.840	4.800	4.333	-	
Medellín, Plaza Minorista "José María Villa"	2.700	4.000	3.373	-		Pamplona (Norte de Santander)	3.000	4.000	3.467	-	
Montería, Mercado del Sur	3.000	4.000	3.533	-		Pasto, El Potrerillo	2.200	2.600	2.417	+	
Peñol (Antioquia)	2.000	3.300	2.758	-		San Gil (Santander)	4.000	4.100	4.017	-	
Rionegro (Antioquia)	2.200	3.600	2.994	-		Santa Marta (Magdalena)	3.333	4.000	3.645	-	
Sonsón (Antioquia)	3.400	3.600	3.500	++		Sincelejo, Nuevo Mercado	3.000	3.750	3.354	+	
Tomate larga vida						Tibasosa (Boyacá), Coomproriente	3.400	4.200	3.800	-	
Bogotá, D.C., Corabastos	5.250	6.500	5.885	+		Tunja, Complejo de Servicios del Sur	3.600	4.000	3.900	-	
Cali, Cavasa	4.500	5.000	4.927	-		Túquerres (Nariño)	1.800	2.000	1.863	-	
Cali, Santa Elena	5.000	5.300	5.100	-		Valledupar, Mercabastos	3.333	3.333	3.333	-	
Florencia (Cauquetá)	4.200	4.400	4.307	+		Villavicencio, CAV	3.333	3.667	3.556	-	
Medellín, Central Mayorista de Antioquia	4.500	5.000	4.889	+		Yopal (Casánare)	3.333	3.500	3.417	+++	
Pasto, El Potrerillo	3.700	4.000	3.846	+		Zanahoria bogotana					
Popayán, Plaza de mercado del barrio Bolívar	4.100	4.900	4.488	-		Cali, Cavasa	3.667	4.333	4.028	-	
Tomate riñón						Cartagena, Bazurto	3.333	3.583	3.444	-	
Armenia, Mercar	5.000	5.200	5.067	=		Cúcuta, Cenabastos	4.000	4.800	4.450	-	
Bucaramanga, Centroabastos	4.091	4.318	4.205	n.d.							
Cartago (Valle del Cauca)	6.800	7.000	6.950	-							
Ipiales (Nariño), Ipiales somos todos	2.409	2.500	2.455	-							

Cuadro 2. Mercados mayoristas. Precios de venta de verduras y hortalizas (conclusión)
23 al 29 de agosto de 2025

Productos y mercados	Pesos por kilogramo			
	Precios			Tendencia
	Mínimo	Máximo	Medio	
Zanahoria bogotana (continuación)				
Manizales, Centro Galerías	3.710	4.194	3.952	=
Pereira, La 41-Impala	4.000	4.500	4.194	-
Pereira, Mercasa	3.333	4.500	3.865	-
Tuluá (Valle del Cauca)	3.833	4.500	4.208	-
Zanahoria larga vida				
Buenaventura (Valle del Cauca)	2.240	2.900	2.573	-
Cali, Cavasa	2.000	2.800	2.533	-
Cali, Santa Elena	2.600	2.800	2.688	-
El Carmen de Viboral (Antioquia)	2.111	2.222	2.167	-
El Santuario (Antioquia)	2.000	2.889	2.398	-

TENDENCIAS

---	-	+	+++
Variación mayor al -20 %	Variación entre 0 % y -10 %	Variación entre 0 % y 10 %	Variación mayor al 20 %
--	=	++	n. d.
Variación entre -10 % y -20 %	Variación igual a 0 %	Variación entre 10 % y 20 %	No determinado

Productos y mercados	Pesos por kilogramo			
	Precios			Tendencia
	Mínimo	Máximo	Medio	
Zanahoria larga vida (continuación)				
La Ceja (Antioquia)	2.444	2.667	2.546	-
Marinilla (Antioquia)	1.944	2.778	2.319	+
Medellín, Central Mayorista de Antioquia	2.111	2.889	2.440	+
Medellín, Plaza Minorista "José María Villa"	2.667	3.556	3.022	++
Montería, Mercado del Sur	2.667	3.333	2.981	+
Palmira (Valle del Cauca)	1.960	2.200	2.093	-
Popayán, Plaza de mercado del barrio Bolívar	2.100	2.600	2.340	-
Rionegro (Antioquia)	2.444	3.000	2.790	+++
Sonsón (Antioquia)	2.000	2.444	2.222	+++

FRUTAS FRESCAS

Subió el precio del limón Tahití

A lo largo de la presente semana se incrementaron los precios mayoristas del limón Tahití en veintitrés de los treinta mercados donde se comercializó. Según los comerciantes, se dio una reducción en la oferta de producto de primera calidad procedente de Lebrija (Santander), San Luis, Guamo (Tolima), Villavicencio, Puerto López, Granada, Lejanías (Meta), Viterbo, Chinchiná (Caldas), La Unión (Valle del Cauca), Fredonia, La Pintada, Venecia, Santa Bárbara, Dabeiba y Uramita (Antioquia). En Villavicencio e Ibagué, por ejemplo, el alza superó el 48%, ofreciéndose el kilo a \$2.250 y a \$3.099, respectivamente.

De la misma forma, aumentaron las cotizaciones mayoristas de la granadilla, el limón común, el maracuyá, la naranja Valencia y la pitahaya. En el caso de la granadilla, por ejemplo, el incremento estuvo motivado por la reducción de los cultivos en fase productiva en Gigante, Pitalito, La Plata, Garzón (Huila), Ginebra, La Unión, San Pedro (Valle del Cauca), Cabrera, Junín, San Bernardo Fusagasugá, Silvania, Granada (Cundinamarca) y Buenavista (Boyacá). Este comportamiento se presentó en diecinueve de los veinticuatro mercados en los que se comercializó esta semana.

Asimismo, subió el precio del maracuyá, esta vez en veintiún de los treinta mercados en los que se transó. Los comerciantes afirmaron que hubo poca producción en La Unión, Andalucía, Dagua (Valle del Cauca), Dabeiba, Chigorodó (Antioquia), Fortul (Arauca), Socorro (Santander) y Pitalito (Huila).

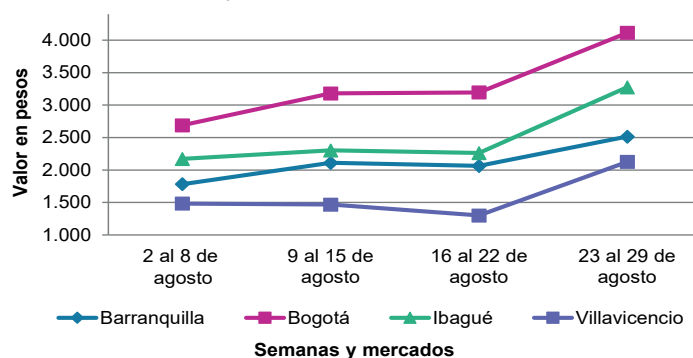
Igualmente, esta semana se incrementó la cotización de la naranja Valencia debido a que ingresó un menor volumen de carga, por bajas labores de recolección en La Pintada, Venecia, Fredonia (Antioquia), Armenia (Quindío), Viterbo y Palestina (Caldas). El alza se registró en diecisiete de los veintitrés mercados en lo que se vendió esta semana.

También aumentó el precio mayorista de la pitahaya, esta vez en los once mercados en los que se negoció. Lo anterior estuvo asociado a la menor recolección en algunas zonas productoras de Rionegro (Santander), Garzón, Gigante, La Argentina, La Plata, Pitalito (Huila), Miraflores, Páez, Zetaquirá (Boyacá) y La Unión (Valle del Cauca).

En cambio, bajaron los precios del tomate de árbol, la guayaba pera y el melón Cantalup. En el caso del tomate de árbol, por ejemplo, la cotización disminuyó en treinta y nueve de los cuarenta y cinco mercados en los que se vendió esta semana. Hubo una mayor producción en La Unión, Sonsón, El Santuario, Santa Rosa de Osos, San Vicente Ferrer (Antioquia), Aguadas (Caldas), Cabrera (Cundinamarca), Buenavista, Sutamarchán y Nuevo Colón (Boyacá).

Por último, cayeron las cotizaciones mayoristas de la guayaba pera debido a la salida de cosechas en Pereira (Risaralda), Palestina, Chinchiná (Caldas), Lebrija, (Santander), Armenia (Quindío), Caicedonia y La Unión (Valle del Cauca). Esto se presentó en veintidós de los treinta y seis mercados donde se negoció esta semana.

Gráfico 6. Comportamiento de los precios del limón Tahití 2025 (2 al 29 de agosto)



Fuente: DANE, SIPSA.

Cuadro 3. Mercados mayoristas. Precios de venta de frutas frescas 23 al 29 de agosto de 2025

Productos y mercados	Pesos por kilogramo				Tendencia	Productos y mercados	Pesos por kilogramo				Tendencia
	Mínimo	Máximo	Medio				Mínimo	Máximo	Medio		
Aguacate Choquette						Aguacate papelillo (continuación)					
Bucaramanga, Centroabastos	6.000	7.000	6.524	-		Sincelejo, Nuevo Mercado	7.300	7.500	7.456	+	
Medellín, Central Mayorista de Antioquia	5.200	5.800	5.542	-		Tibasosa (Boyacá), Coomproriente	7.000	8.000	7.813	+	
Medellín, Plaza Minorista "José María Villa"	5.400	5.700	5.553	-		Tuluá (Valle del Cauca)	7.000	7.500	7.138	+	
San Vicente Ferrer (Antioquia)	4.500	5.000	4.825	=		Tunja, Complejo de Servicios del Sur	7.000	8.000	7.375	=	
Aguacate común						Valledupar, Mercado Nuevo	7.300	7.500	7.433	+	
Buenaventura (Valle del Cauca)	6.700	6.800	6.750	+		Villavicencio, CAV	8.000	9.000	8.583	-	
Cúcuta, Cenabastos	6.000	7.000	6.542	+		Yopal (Casanare)	7.500	8.000	7.750	=	
Ibagué, Plaza La 21	3.500	4.000	3.875	n.d.		Banano bocadillo					
Medellín, Central Mayorista de Antioquia	3.600	4.000	3.878	+		Bogotá, D.C., Corabastos	2.500	3.000	2.788	-	
Medellín, Plaza Minorista "José María Villa"	3.600	3.700	3.650	-		Medellín, Central Mayorista de Antioquia	1.500	1.800	1.633	=	
Santa Bárbara (Antioquia)	3.400	3.600	3.500	+		Tibasosa (Boyacá), Coomproriente	3.500	3.500	3.500	=	
Tuluá (Valle del Cauca)	5.400	6.000	5.617	+		Tunja, Complejo de Servicios del Sur	2.000	2.500	2.213	+	
Aguacate Hass						Banano criollo					
Bogotá, D.C., Corabastos	5.500	7.000	6.374	++		Armenia, Mercar	2.000	2.000	2.000	++	
Chiquinquirá (Boyacá)	4.000	5.000	4.425	-		Armenia, Retiro	1.500	2.000	1.756	-	
Duitama (Boyacá), Mercaplaza	7.000	7.000	7.000	=		Barranquilla, Barranquillita	1.020	1.140	1.080	++	
La Ceja (Antioquia)	2.800	3.600	3.283	-		Bogotá, D.C., Corabastos	2.100	2.500	2.356	-	
Medellín, Central Mayorista de Antioquia	3.500	4.000	3.796	+		Bucaramanga, Centroabastos	3.000	3.000	3.000	-	
Rionegro (Antioquia)	2.500	3.000	2.738	-		Buenaventura (Valle del Cauca)	2.111	2.333	2.204	-	
San Gil (Santander)	5.000	8.000	6.500	++		Cali, Cavasa	2.000	2.600	2.239	+	
San Vicente Ferrer (Antioquia)	2.200	2.500	2.350	+++		Cali, Santa Elena	1.800	1.867	1.833	-	
Sonsón (Antioquia)	3.000	3.500	3.250	+++		Cartago (Valle del Cauca)	1.500	1.700	1.613	-	
Tibasosa (Boyacá), Coomproriente	7.000	7.000	7.000	-		Chiquinquirá (Boyacá)	2.250	2.500	2.425	+	
Tunja, Complejo de Servicios del Sur	5.200	6.000	5.850	-		Cúcuta, Cenabastos	2.800	3.600	3.375	-	
Aguacate papelillo						Cúcuta, La Nueva Sexta	2.667	3.167	2.986	+	
Arauca (Arauca)	8.500	9.000	8.750	-		Florencia (Cauquetá)	2.920	3.000	2.960	+	
Armenia, Mercar	7.000	7.000	7.000	=		Ibagué, Plaza La 21	2.000	2.500	2.222	-	
Armenia, Retiro	7.500	7.800	7.600	-		Ipiales (Nariño), Ipiales somos todos	1.037	1.111	1.074	=	
Bogotá, D.C., Corabastos	7.500	8.500	8.208	+		La Ceja (Antioquia)	1.500	1.800	1.717	-	
Bucaramanga, Centroabastos	7.000	8.000	7.690	-		La Unión (Nariño)	4.000	5.000	4.250	=	
Buenaventura (Valle del Cauca)	7.500	7.800	7.633	+		Manizales, Centro Galerías	1.500	1.600	1.525	-	
Cali, Cavasa	7.000	7.500	7.031	+		Medellín, Central Mayorista de Antioquia	1.700	2.100	1.877	+	
Cali, Santa Elena	7.000	8.000	7.625	-		Medellín, Plaza Minorista "José María Villa"	1.800	1.900	1.850	+	
Cartagena, Bazurto	8.500	9.000	8.542	+		Neiva, Surabastos	1.600	2.000	1.883	-	
Cartago (Valle del Cauca)	7.000	7.500	7.238	++		Palmira (Valle del Cauca)	2.000	2.100	2.075	-	
Chiquinquirá (Boyacá)	6.500	7.000	6.850	-		Pamplona (Norte de Santander)	3.200	3.300	3.283	-	
Cúcuta, Cenabastos	7.000	7.500	7.167	-		Pereira, La 41-Impala	1.900	2.100	2.000	+	
Duitama (Boyacá), Mercaplaza	8.000	8.000	8.000	=		Pereira, Mercasa	1.700	2.200	1.942	-	
Florencia (Cauquetá)	7.000	7.000	7.000	=		Popayán, Plaza de mercado del barrio Bolívar	2.300	2.400	2.363	-	
Ibagué, Plaza La 21	6.000	7.000	6.542	+		Rionegro (Antioquia)	2.200	2.500	2.317	+	
Manizales, Centro Galerías	5.600	6.200	5.933	+		Santa Bárbara (Antioquia)	900	1.200	1.000	++	
Medellín, Central Mayorista de Antioquia	6.200	6.700	6.479	+		Santa Marta (Magdalena)	941	1.000	976	-	
Medellín, Plaza Minorista "José María Villa"	6.200	6.500	6.380	++		Sonsón (Antioquia)	1.100	1.500	1.300	=	
Montería, Mercado del Sur	7.000	7.500	7.208	+		Tibasosa (Boyacá), Coomproriente	2.250	2.350	2.294	=	
Neiva, Surabastos	7.000	9.000	7.750	++		Tuluá (Valle del Cauca)	1.700	2.000	1.863	-	
Palmira (Valle del Cauca)	6.500	7.000	6.625	-		Tunja, Complejo de Servicios del Sur	2.250	2.500	2.371	-	
Pereira, La 41-Impala	6.400	7.000	6.600	-		Valledupar, Mercabastos	1.000	1.083	1.049	+	
Pereira, Mercasa	5.000	6.500	5.833	=		Villavicencio, CAV	3.000	3.500	3.225	-	
Popayán, Plaza de mercado del barrio Bolívar	7.000	7.300	7.188	-							

Cuadro 3. Mercados mayoristas. Precios de venta de frutas frescas (continuación)
23 al 29 de agosto de 2025

Productos y mercados	Pesos por kilogramo				Tendencia	Productos y mercados	Pesos por kilogramo				Tendencia
	Mínimo	Máximo	Medio				Mínimo	Máximo	Medio		
Banano Urabá						Coco (continuación)					
Arauca (Arauca)	2.944	3.000	2.986	-		Medellín, Central Mayorista de Antioquia	9.423	9.808	9.616	+	
Barranquilla, Barranquillita	1.080	1.200	1.140	++		Montería, Mercado del Sur	8.600	8.800	8.700	=	
Bogotá, D.C., Corabastos	2.000	2.250	2.140	-		Pereira, Mercasa	5.667	6.000	5.833	=	
Bucaramanga, Centroabastos	2.200	2.250	2.217	-		Sincelejo, Nuevo Mercado	7.150	7.150	7.150	=	
Chiquinquirá (Boyacá)	2.250	2.500	2.383	-		Curuba					
Duitama (Boyacá), Mercaplaza	2.250	2.400	2.300	=		Bogotá, D.C., Corabastos	3.182	3.864	3.589	+	
Medellín, Plaza Minorista "José María Villa"	1.600	1.800	1.717	-		Bucaramanga, Centroabastos	3.200	3.400	3.233	-	
Montería, Mercado del Sur	1.750	2.000	1.888	=		Buenaventura (Valle del Cauca)	4.700	5.200	4.908	-	
Sincelejo, Nuevo Mercado	2.100	2.280	2.228	-		Cali, Cavasa	4.250	4.500	4.417	+	
Tibasosa (Boyacá), Coomproriente	2.100	2.250	2.219	-		Cartago (Valle del Cauca)	4.200	4.500	4.350	+	
Tunja, Complejo de Servicios del Sur	2.250	2.500	2.388	-		Chiquinquirá (Boyacá)	2.045	2.500	2.220	+	
Villavicencio, CAV	1.360	1.480	1.417	-		Cúcuta, Cenabastos	2.917	3.333	3.222	+	
Yopal (Casanare)	2.778	2.944	2.861	=		Duitama (Boyacá), Mercaplaza	3.182	3.182	3.182	=	
Borojó						Ipiales (Nariño), Ipiales somos todos	2.250	2.333	2.292	n.d.	
Bogotá, D.C., Corabastos	5.000	5.500	5.215	+		Medellín, Central Mayorista de Antioquia	2.700	3.600	3.198	-	
Bucaramanga, Centroabastos	5.000	5.500	5.321	+		Neiva, Surabastos	2.400	2.800	2.700	-	
Cúcuta, Cenabastos	7.000	8.000	7.750	-		Pamplona (Norte de Santander)	1.875	2.083	2.014	++	
Medellín, Central Mayorista de Antioquia	3.800	4.200	4.025	-		San Gil (Santander)	3.000	3.200	3.075	-	
Pamplona (Norte de Santander)	8.000	8.000	8.000	=		Sonsón (Antioquia)	1.700	1.700	1.700	+	
Villavicencio, CAV	6.000	7.000	6.583	+		Tibasosa (Boyacá), Coomproriente	3.409	3.636	3.580	+	
Breva						Tunja, Complejo de Servicios del Sur	2.636	3.182	2.875	-	
Medellín, Central Mayorista de Antioquia	6.700	8.000	7.346	-		Villavicencio, CAV	3.200	3.600	3.300	-	
Ciruela importada						Durazno importado					
Bogotá, D.C., Corabastos	16.667	18.333	17.242	-		Bogotá, D.C., Corabastos	16.667	17.778	17.118	-	
Medellín, Central Mayorista de Antioquia	18.750	20.000	19.722	-		Durazno nacional					
Ciruela roja						Bogotá, D.C., Corabastos	6.500	8.000	7.369	-	
Bogotá, D.C., Corabastos	2.400	3.200	2.852	+++		Bucaramanga, Centroabastos	7.000	7.500	7.310	-	
Bucaramanga, Centroabastos	3.200	4.000	3.822	++		Chiquinquirá (Boyacá)	5.000	5.909	5.606	-	
Cúcuta, Cenabastos	3.500	4.500	4.021	-		Cúcuta, Cenabastos	7.000	7.500	7.361	+	
Medellín, Central Mayorista de Antioquia	3.500	4.000	3.706	+		Duitama (Boyacá), Mercaplaza	6.364	6.591	6.439	+	
Neiva, Surabastos	3.400	4.000	3.825	+		Medellín, Central Mayorista de Antioquia	7.800	8.000	7.950	-	
Pamplona (Norte de Santander)	2.500	3.000	2.833	-		San Gil (Santander)	8.000	9.000	8.250	+	
San Gil (Santander)	3.400	4.200	3.805	++		Tibasosa (Boyacá), Coomproriente	6.591	7.045	6.790	=	
Tibasosa (Boyacá), Coomproriente	2.400	2.800	2.525	++		Tunja, Complejo de Servicios del Sur	5.227	5.909	5.682	-	
Tunja, Complejo de Servicios del Sur	2.800	3.600	3.100	+		Feijoa					
Villavicencio, CAV	2.800	3.800	3.317	+++		Duitama (Boyacá), Mercaplaza	4.545	5.455	5.000	n.d.	
Coco						Fresa					
Armenia, Mercar	5.333	5.333	5.333	=		Armenia, Mercar	9.375	11.250	10.514	++	
Barranquilla, Barranquillita	5.500	5.900	5.678	-		Bogotá, D.C., Corabastos	10.000	11.000	10.319	+	
Bogotá, D.C., Corabastos	7.083	7.917	7.376	-		Bucaramanga, Centroabastos	8.000	11.000	10.000	-	
Cali, Cavasa	5.152	5.455	5.288	-		Cali, Cavasa	7.000	7.200	7.050	+	
Cali, Santa Elena	4.556	4.722	4.639	-		Cali, Santa Elena	7.000	8.000	7.688	-	
Cartagena, Bazurto	6.300	6.720	6.405	-		Cartago (Valle del Cauca)	7.400	7.600	7.467	-	
Cartago (Valle del Cauca)	5.467	5.667	5.544	+		Chiquinquirá (Boyacá)	8.000	8.667	8.111	-	
La Unión (Nariño)	5.000	5.000	5.000	-		Cúcuta, Cenabastos	10.000	13.000	11.688	+	
Manizales, Centro Galerías	7.742	7.742	7.742	=		Duitama (Boyacá), Mercaplaza	10.000	10.000	10.000	-	
						Manizales, Centro Galerías	17.000	17.600	17.150	-	

Cuadro 3. Mercados mayoristas. Precios de venta de frutas frescas (continuación)
23 al 29 de agosto de 2025

Productos y mercados	Pesos por kilogramo				Tendencia	Productos y mercados	Pesos por kilogramo				Tendencia
	Mínimo	Máximo	Medio				Mínimo	Máximo	Medio		
Guayaba pera (continuación)						Kiwi (continuación)					
Florencia (Cauquetá)	3.800	3.800	3.800	=		Pereira, Mercasa	18.000	18.500	18.167	+	
Ipiales (Nariño), Ipiales somos todos	2.600	2.800	2.700	-		Popayán, Plaza de mercado del barrio Bolívar	16.000	16.500	16.250	-	
La Ceja (Antioquia)	3.000	3.400	3.200	-		San Gil (Santander)	20.000	23.000	20.833	+	
La Unión (Nariño)	2.250	2.500	2.313	=		Tibasosa (Boyacá), Coomproriente	17.000	18.000	17.563	-	
Manizales, Centro Galerías	3.000	3.000	3.000	=		Tuluá (Valle del Cauca)	18.200	18.700	18.425	-	
Medellín, Central Mayorista de Antioquia	2.100	2.500	2.392	-		Tunja, Complejo de Servicios del Sur	16.000	19.000	17.533	+	
Medellín, Plaza Minorista "José María Villa"	2.400	3.000	2.660	-		Villavicencio, CAV	15.000	17.500	16.458	-	
Neiva, Surabastos	1.500	1.800	1.525	-		Limón común					
Palmira (Valle del Cauca)	2.600	2.800	2.775	-		Armenia, Mercar	5.500	6.000	5.833	++	
Pamplona (Norte de Santander)	4.091	4.091	4.091	=		Bogotá, D.C., Corabastos	3.143	4.286	3.854	+++	
Pasto, El Potrerillo	1.750	2.250	1.929	-		Bucaramanga, Centroabastos	2.400	2.800	2.667	+	
Pereira, La 41-Impala	2.200	2.500	2.333	=		Cali, Cavasa	4.333	4.667	4.549	+++	
Pereira, Mercasa	2.000	2.600	2.292	-		Cali, Santa Elena	4.000	4.167	4.111	++	
Popayán, Plaza de mercado del barrio Bolívar	2.500	2.600	2.525	+		Cartagena, Bazurto	2.143	2.571	2.333	++	
Rionegro (Antioquia)	2.500	3.500	2.992	-		Cartago (Valle del Cauca)	4.400	5.200	4.750	++	
San Gil (Santander)	2.800	3.320	3.165	-		Chiquinquirá (Boyacá)	4.286	4.714	4.464	+	
Tibasosa (Boyacá), Coomproriente	2.500	2.727	2.699	-		Cúcuta, Cenabastos	4.000	5.000	4.302	-	
Tuluá (Valle del Cauca)	1.800	2.100	1.983	-		Cúcuta, La Nueva Sexta	3.333	4.167	3.785	+	
Tunja, Complejo de Servicios del Sur	2.333	2.727	2.602	-		Florencia (Cauquetá)	3.200	3.440	3.333	+	
Túquerres (Nariño)	2.333	2.533	2.433	-		Ibagué, Plaza La 21	3.143	3.429	3.196	-	
Villavicencio, CAV	1.667	1.875	1.701	+++		Medellín, Central Mayorista de Antioquia	2.800	4.429	3.355	-	
Yopal (Casanare)	2.273	2.500	2.386	=		Medellín, Plaza Minorista "José María Villa"	3.200	4.000	3.538	++	
Guayaba pera valluna						Montería, Mercado del Sur	1.143	1.429	1.298	+	
Medellín, Central Mayorista de Antioquia	3.500	4.000	3.671	-		Neiva, Surabastos	3.200	4.400	3.687	-	
Gulupa						Pamplona (Norte de Santander)	4.000	5.000	4.833	+++	
Bogotá, D.C., Corabastos	3.333	3.750	3.505	-		Pereira, La 41-Impala	4.000	4.200	4.050	++	
Medellín, Central Mayorista de Antioquia	2.400	2.800	2.586	-		Pereira, Mercasa	4.000	5.000	4.458	+	
Neiva, Surabastos	3.040	3.200	3.187	+		San Gil (Santander)	1.800	2.000	1.967	++	
Peñol (Antioquia)	2.100	2.500	2.317	-		Sincelejo, Nuevo Mercado	1.429	1.571	1.484	+	
Sonsón (Antioquia)	2.200	2.300	2.250	++		Socorro (Santander)	1.600	2.000	1.867	+++	
Higo						Valledupar, Mercabastos	2.643	2.643	2.643	-	
Bogotá, D.C., Corabastos	6.000	7.000	6.613	-		Valledupar, Mercado Nuevo	2.200	2.400	2.267	-	
Medellín, Central Mayorista de Antioquia	5.800	6.200	6.008	-		Villavicencio, CAV	2.800	3.200	3.083	++	
Sonsón (Antioquia)	4.600	4.700	4.650	-		Limón común valluno					
Kiwi						Buenaventura (Valle del Cauca)	4.900	5.400	5.133	++	
Bogotá, D.C., Corabastos	16.000	18.000	17.135	+		Palmira (Valle del Cauca)	4.583	5.000	4.896	+	
Bucaramanga, Centroabastos	17.000	17.500	17.167	-		Tuluá (Valle del Cauca)	4.333	4.700	4.508	++	
Cali, Cavasa	16.000	17.000	16.542	-		Limón mandarino					
Cali, Santa Elena	15.000	15.500	15.333	+		Armenia, Mercar	1.800	2.000	1.867	++	
Chiquinquirá (Boyacá)	18.500	20.000	19.083	+		Armenia, Retiro	1.500	1.800	1.700	++	
Cúcuta, Cenabastos	20.000	20.000	20.000	+		La Ceja (Antioquia)	1.000	2.000	1.417	-	
Duitama (Boyacá), Mercaplaza	17.000	18.000	17.500	-		Medellín, Central Mayorista de Antioquia	800	2.200	1.290	-	
Ibagué, Plaza La 21	15.000	17.000	16.000	-		Medellín, Plaza Minorista "José María Villa"	1.200	2.400	1.765	-	
Manizales, Centro Galerías	17.000	18.000	17.500	-		Peñol (Antioquia)	1.200	1.500	1.383	+	
Medellín, Central Mayorista de Antioquia	14.000	17.000	15.438	-		Pereira, La 41-Impala	1.800	2.100	1.950	-	
Neiva, Surabastos	17.600	20.000	18.800	-		Pereira, Mercasa	1.800	2.500	1.975	-	
Pamplona (Norte de Santander)	20.000	20.000	20.000	=		Santa Bárbara (Antioquia)	700	1.200	1.000	-	
						Villavicencio, CAV	1.400	2.400	1.867	+++	
						Yopal (Casanare)	1.250	2.000	1.625	n.d.	

Cuadro 3. Mercados mayoristas. Precios de venta de frutas frescas (continuación)
23 al 29 de agosto de 2025

Productos y mercados	Pesos por kilogramo				Tendencia	Productos y mercados	Pesos por kilogramo				Tendencia
	Mínimo	Máximo	Medio				Mínimo	Máximo	Medio		
Limón Tahiti						Lulo (continuación)					
Armenia, Mercar	2.000	2.000	2.000	-		Neiva, Surabastos	3.200	4.400	3.783	++	
Barranquilla, Barranquillita	2.417	2.583	2.500	+++		Palmira (Valle del Cauca)	3.500	3.900	3.650	-	
Bogotá, D.C., Corabastos	3.429	4.286	4.026	+++		Pamplona (Norte de Santander)	4.500	4.500	4.500	-	
Cali, Cavasa	2.400	2.500	2.479	-		Pasto, El Potrerillo	2.609	2.826	2.681	-	
Cali, Santa Elena	2.400	2.700	2.488	+		Pereira, La 41-Impala	3.800	4.200	3.950	-	
Cartagena, Bazurto	2.500	2.955	2.708	+		Pereira, Mercasa	3.500	4.000	3.725	-	
Cartago (Valle del Cauca)	2.300	2.700	2.513	+		Popayán, Plaza de mercado del barrio Bolívar	2.800	2.920	2.835	-	
Chiquinquirá (Boyacá)	2.955	4.091	3.447	+++		San Gil (Santander)	3.600	4.200	3.958	+	
Cúcuta, Cenabastos	2.045	2.273	2.102	-		Santa Marta (Magdalena)	5.400	5.500	5.450	+	
Duitama (Boyacá), Mercaplaza	2.045	2.273	2.121	-		Sincelejo, Nuevo Mercado	4.300	4.700	4.475	-	
Florencia (Caquetá)	2.240	2.560	2.400	+		Socorro (Santander)	3.800	3.840	3.820	+	
Ibagué, Plaza La 21	2.571	3.429	3.099	+++		Tibasosa (Boyacá), Coomproriente	3.913	4.783	4.321	-	
Manizales, Centro Galerías	2.000	2.200	2.050	+		Tuluá (Valle del Cauca)	3.700	3.800	3.775	+	
Medellín, Central Mayorista de Antioquia	2.300	2.700	2.483	+++		Tunja, Complejo de Servicios del Sur	3.200	3.600	3.360	-	
Medellín, Plaza Minorista "José María Villa"	2.000	2.600	2.396	-		Valledupar, Mercabastos	5.000	5.200	5.144	-	
Neiva, Surabastos	2.800	3.200	3.000	+		Villavicencio, CAV	3.800	4.400	4.087	+	
Palmira (Valle del Cauca)	2.700	3.200	2.925	++		Yopal (Casanare)	5.500	6.000	5.750	=	
Pamplona (Norte de Santander)	2.292	2.500	2.465	+							
Pasto, El Potrerillo	2.286	2.571	2.488	+++		Mandarina Arrayana					
Pereira, La 41-Impala	2.600	3.000	2.833	+		Bogotá, D.C., Corabastos	3.636	4.545	4.233	+	
Pereira, Mercasa	2.500	3.300	2.858	+		Buenaventura (Valle del Cauca)	3.700	4.200	3.875	-	
Rionegro (Antioquia)	2.700	3.300	2.990	+		Cali, Cavasa	3.000	3.500	3.104	-	
San Gil (Santander)	1.000	1.400	1.165	+++		Cali, Santa Elena	3.000	3.250	3.083	+	
Santa Bárbara (Antioquia)	1.000	1.300	1.125	++		Chiquinquirá (Boyacá)	1.136	1.591	1.386	-	
Socorro (Santander)	800	1.200	1.000	++		Duitama (Boyacá), Mercaplaza	2.273	2.727	2.500	-	
Tibasosa (Boyacá), Coomproriente	2.273	3.864	3.011	+++		Florencia (Caquetá)	2.120	2.280	2.200	+	
Tuluá (Valle del Cauca)	2.400	2.700	2.550	-		Ibagué, Plaza La 21	1.600	2.000	1.933	+++	
Tunja, Complejo de Servicios del Sur	1.818	2.182	2.054	++		Neiva, Surabastos	2.045	2.727	2.405	++	
Villavicencio, CAV	1.800	2.600	2.250	+++		Popayán, Plaza de mercado del barrio Bolívar	2.520	2.600	2.570	+	
Yopal (Casanare)	1.136	1.591	1.364	-		Tibasosa (Boyacá), Coomproriente	2.273	2.727	2.557	+	
						Tunja, Complejo de Servicios del Sur	2.500	2.727	2.674	+	
						Villavicencio, CAV	2.800	3.200	3.100	+	
						Yopal (Casanare)	3.182	3.636	3.409	=	
Lulo						Mandarina común					
Arauca (Arauca)	5.000	5.500	5.313	+		Arauca (Arauca)	2.955	3.409	3.182	=	
Armenia, Mercar	4.000	4.500	4.333	+		Barranquilla, Barranquillita	4.083	4.167	4.144	+	
Barranquilla, Barranquillita	5.500	5.900	5.678	-		Bucaramanga, Centroabastos	2.609	3.261	3.019	+	
Barranquilla, Granabastos	5.700	6.000	5.833	-		Cartagena, Bazurto	3.636	3.864	3.693	-	
Bogotá, D.C., Corabastos	3.600	4.800	4.219	+		Cúcuta, Cenabastos	4.400	4.800	4.533	-	
Bucaramanga, Centroabastos	4.000	4.400	4.333	-		Ipiales (Nariño), Ipiales somos todos	1.520	1.600	1.547	-	
Buenaventura (Valle del Cauca)	4.500	4.700	4.600	+		Montería, Mercado del Sur	2.200	2.400	2.233	-	
Cali, Cavasa	3.500	3.800	3.633	++		Pamplona (Norte de Santander)	4.000	4.000	4.000	-	
Cali, Santa Elena	3.300	3.500	3.425	+		Santa Bárbara (Antioquia)	2.000	2.300	2.175	++	
Cartagena, Bazurto	4.700	5.500	5.058	=		Tibasosa (Boyacá), Coomproriente	4.545	5.455	5.085	+	
Cartago (Valle del Cauca)	3.500	3.800	3.638	++		Túquerres (Nariño)	1.750	2.000	1.892	-	
Chiquinquirá (Boyacá)	3.600	4.000	3.767	-		Valledupar, Mercabastos	2.800	3.000	2.900	n.d.	
Cúcuta, Cenabastos	5.500	6.000	5.677	-							
Duitama (Boyacá), Mercaplaza	3.913	4.348	4.058	+		Mandarina Oneco					
Florencia (Caquetá)	4.000	4.400	4.227	-		Armenia, Mercar	2.500	2.600	2.533	=	
Ibagué, Plaza La 21	4.000	4.400	4.118	-		Armenia, Retiro	2.400	2.500	2.467	=	
Manizales, Centro Galerías	4.000	4.500	4.200	+							
Medellín, Central Mayorista de Antioquia	3.600	4.000	3.850	+							
Medellín, Plaza Minorista "José María Villa"	3.800	4.000	3.904	-							
Montería, Mercado del Sur	5.000	5.500	5.333	=							

Cuadro 3. Mercados mayoristas. Precios de venta de frutas frescas (continuación)
23 al 29 de agosto de 2025

Productos y mercados	Pesos por kilogramo				Tendencia	Productos y mercados	Pesos por kilogramo				Tendencia
	Mínimo	Máximo	Medio				Mínimo	Máximo	Medio		
Mandarina Oneco (continuación)						Mango Tommy (continuación)					
Cali, Cavasa	3.000	3.500	3.250	-		Villavicencio, CAV	10.000	10.800	10.550	+	
Cali, Santa Elena	3.000	3.250	3.208	+		Yopal (Casanare)	8.800	8.800	8.800	=	
Cartago (Valle del Cauca)	3.300	3.600	3.500	-		Mango Yulima					
Ibagué, Plaza La 21	1.800	2.600	2.300	n.d.		Pereira, La 41-Impala	3.600	3.800	3.633	n.d.	
Manizales, Centro Galerías	1.700	2.400	2.067	-		Pereira, Mercasa	4.000	4.800	4.383	-	
Medellín, Central Mayorista de Antioquia	3.000	4.000	3.465	-		Tibasosa (Boyacá), Coomproriente	2.857	3.036	2.902	n.d.	
Medellín, Plaza Minorista "José María Villa"	3.500	4.500	3.890	-		Manzana nacional					
Montería, Mercado del Sur	3.400	4.000	3.667	+		Bogotá, D.C., Corabastos	3.500	4.000	3.672	-	
Pereira, La 41-Impala	3.200	4.000	3.542	-		Duitama (Boyacá), Mercaplaza	3.182	3.636	3.409	-	
Pereira, Mercasa	2.800	3.600	3.117	+		Medellín, Central Mayorista de Antioquia	4.500	5.200	4.900	-	
Rionegro (Antioquia)	3.800	4.200	4.050	-		Tibasosa (Boyacá), Coomproriente	3.182	3.636	3.381	+	
Santa Bárbara (Antioquia)	2.700	3.400	3.075	-		Tunja, Complejo de Servicios del Sur	3.182	3.636	3.307	-	
Mango común						Manzana roja importada					
Cali, Santa Elena	3.200	3.400	3.267	-		Arauca (Arauca)	7.750	8.000	7.875	-	
Mango de azúcar						Armenia, Mercar	7.368	8.421	8.012	-	
Barranquilla, Barranquillita	5.520	6.000	5.716	++		Bogotá, D.C., Corabastos	7.895	8.947	8.470	+	
Chiquinquirá (Boyacá)	3.600	4.000	3.780	+		Bucaramanga, Centroabastos	8.000	8.500	8.238	+	
Medellín, Central Mayorista de Antioquia	7.800	8.200	7.978	+++		Buenaventura (Valle del Cauca)	8.947	9.158	9.018	-	
Mango manzano						Cali, Cavasa	8.421	8.421	8.421	=	
Florencia (Cauquetá)	5.200	5.280	5.240	-		Cali, Santa Elena	8.158	8.421	8.289	=	
Pereira, La 41-Impala	4.000	4.800	4.333	n.d.		Cartagena, Bazurto	8.421	8.947	8.772	+	
Pereira, Mercasa	5.200	5.200	5.200	-		Cartago (Valle del Cauca)	8.105	8.632	8.368	+	
Mango Tommy						Cúcuta, Cenabastos	9.500	9.750	9.667	+	
Barranquilla, Barranquillita	6.320	6.400	6.382	+		Duitama (Boyacá), Mercaplaza	8.421	8.684	8.509	=	
Bogotá, D.C., Corabastos	10.000	10.833	10.437	+		Florencia (Cauquetá)	8.579	8.684	8.632	-	
Bucaramanga, Centroabastos	7.600	8.800	8.229	-		Ibagué, Plaza La 21	8.158	8.947	8.498	+	
Cali, Cavasa	7.600	10.000	8.858	n.d.		La Unión (Nariño)	7.632	7.895	7.829	+	
Cali, Santa Elena	8.800	9.600	9.350	-		Manizales, Centro Galerías	8.421	8.947	8.684	-	
Cartago (Valle del Cauca)	9.500	10.833	10.083	+		Medellín, Central Mayorista de Antioquia	7.895	8.421	8.235	-	
Chiquinquirá (Boyacá)	7.143	8.571	7.902	+		Montería, Mercado del Sur	8.421	8.947	8.750	+	
Cúcuta, Cenabastos	6.800	7.200	7.083	+		Neiva, Surabastos	8.684	9.737	9.211	-	
Ipiales (Nariño), Ipiales somos todos	5.600	6.000	5.800	n.d.		Palmira (Valle del Cauca)	8.158	8.421	8.322	+	
La Ceja (Antioquia)	8.500	9.500	9.097	-		Pamplona (Norte de Santander)	9.000	9.000	9.000	=	
Manizales, Centro Galerías	12.800	13.200	13.000	-		Pereira, Mercasa	8.947	9.474	9.211	=	
Medellín, Central Mayorista de Antioquia	7.800	8.200	7.983	-		Popayán, Plaza de mercado del barrio Bolívar	7.632	8.158	7.895	-	
Medellín, Plaza Minorista "José María Villa"	8.200	9.000	8.518	-		Rionegro (Antioquia)	8.158	8.947	8.516	+	
Neiva, Surabastos	6.000	7.600	6.933	-		San Gil (Santander)	9.500	10.000	9.733	-	
Palmira (Valle del Cauca)	10.400	11.200	10.800	+		Sincelejo, Nuevo Mercado	8.500	8.500	8.500	=	
Pasto, El Potrerillo	6.000	6.000	6.000	n.d.		Tibasosa (Boyacá), Coomproriente	8.158	8.684	8.421	-	
Pereira, La 41-Impala	7.200	8.000	7.533	-		Tuluá (Valle del Cauca)	9.474	9.737	9.618	+	
Pereira, Mercasa	7.200	8.000	7.517	-		Tunja, Complejo de Servicios del Sur	8.684	9.474	9.048	+	
Popayán, Plaza de mercado del barrio Bolívar	7.000	7.400	7.250	-		Túquerres (Nariño)	7.263	7.632	7.461	-	
Rionegro (Antioquia)	8.000	11.500	10.090	-		Valledupar, Mercado Nuevo	8.947	8.947	8.947	=	
San Gil (Santander)	7.600	8.000	7.933	-		Villavicencio, CAV	7.895	9.474	8.633	+	
Tibasosa (Boyacá), Coomproriente	6.786	7.500	7.054	-		Yopal (Casanare)	10.000	10.000	10.000	=	
Tuluá (Valle del Cauca)	8.800	10.200	9.573	+		Manzana royal gala importada					
Tunja, Complejo de Servicios del Sur	6.429	7.143	6.706	-		Arauca (Arauca)	9.867	10.667	10.267	=	
						Armenia, Mercar	7.632	8.684	8.333	+	

Cuadro 3. Mercados mayoristas. Precios de venta de frutas frescas (continuación)
23 al 29 de agosto de 2025

Productos y mercados	Pesos por kilogramo				Tendencia	Productos y mercados	Pesos por kilogramo				Tendencia
	Mínimo	Máximo	Medio				Mínimo	Máximo	Medio		
Maracuyá antioqueño (continuación)						Mora de Castilla (continuación)					
Montería, Mercado del Sur	3.500	4.200	3.942		++	Ibagué, Plaza La 21	4.400	5.000	4.806		+
Santa Marta (Magdalena)	5.000	5.000	5.000		+	Ipiales (Nariño), Ipiales somos todos	2.500	3.125	2.708		++
Sincelejo, Nuevo Mercado	4.000	4.500	4.158		+	Manizales, Centro Galerías	5.000	5.000	5.000		=
Maracuyá huilense						Medellín, Central Mayorista de Antioquia	2.400	3.500	2.810		-
Florencia (Caquetá)	4.000	4.300	4.167		+	Montería, Mercado del Sur	3.200	4.000	3.583		-
Neiva, Surabastos	3.440	3.840	3.693		+	Neiva, Surabastos	2.240	3.600	2.837		+
Maracuyá santandereano						Palmira (Valle del Cauca)	3.040	3.360	3.220		+
Santa Marta (Magdalena)	4.667	5.000	4.856		+	Pamplona (Norte de Santander)	2.000	3.200	2.733		+++
Valledupar, Mercabastos	4.000	4.167	4.046		-	Pasto, El Potrerillo	2.875	3.500	3.125		-
Melón Cantalup						Pereira, La 41-Impala	4.500	4.500	4.500		=
Arauca (Arauca)	3.200	4.200	3.775		-	Pereira, Mercasa	4.000	5.000	4.500		+
Armenia, Mercar	3.000	3.500	3.333		-	Popayán, Plaza de mercado del barrio Bolívar	3.440	4.800	4.060		-
Bogotá, D.C., Corabastos	1.000	2.000	1.386		-	San Gil (Santander)	3.200	3.700	3.546		+
Bucaramanga, Centroabastos	2.500	2.500	2.500		=	Santa Marta (Magdalena)	4.000	4.480	4.208		+
Cali, Cavasa	2.700	3.000	2.817		++	Sincelejo, Nuevo Mercado	3.750	4.600	3.960		-
Cali, Santa Elena	2.200	2.600	2.475		-	Socorro (Santander)	3.500	3.800	3.650		+
Cartago (Valle del Cauca)	4.000	4.500	4.233		++	Tibasosa (Boyacá), Coomproriente	3.300	3.500	3.475		-
Chiquinquirá (Boyacá)	1.136	1.591	1.339		-	Tuluá (Valle del Cauca)	3.840	4.160	3.960		-
Cúcuta, Cenabastos	2.600	2.800	2.715		-	Tunja, Complejo de Servicios del Sur	4.500	5.000	4.717		+
Duitama (Boyacá), Mercaplaza	1.818	2.045	1.970		=	Valledupar, Mercabastos	4.000	4.600	4.244		-
Ibagué, Plaza La 21	1.500	1.800	1.692		-	Villavicencio, CAV	5.000	6.000	5.458		++
Manizales, Centro Galerías	2.700	3.800	3.283		-	Yopal (Casanare)	4.750	5.000	4.875		=
Medellín, Central Mayorista de Antioquia	2.300	2.700	2.565		-	Naranja común					
Neiva, Surabastos	1.500	2.000	1.717		-	Arauca (Arauca)	1.957	2.174	2.011		+
Palmira (Valle del Cauca)	2.300	2.500	2.475		-	Barranquilla, Barranquillita	1.160	1.200	1.187		+
Pamplona (Norte de Santander)	3.000	4.000	3.583		-	Cartagena, Bazurto	1.600	1.600	1.600		++
Pasto, El Potrerillo	2.800	3.500	3.311		-	Chiquinquirá (Boyacá)	400	500	456		=
Pereira, Mercasa	2.500	3.600	3.029		-	Cúcuta, Cenabastos	1.500	1.667	1.566		+
San Gil (Santander)	2.000	2.200	2.125		+	Cúcuta, La Nueva Sexta	1.500	1.667	1.556		-
Santa Marta (Magdalena)	2.400	2.500	2.450		-	Duitama (Boyacá), Mercaplaza	833	833	833		-
Tibasosa (Boyacá), Coomproriente	1.818	2.273	1.989		-	Neiva, Surabastos	800	1.200	1.000		++
Tunja, Complejo de Servicios del Sur	1.364	1.727	1.564		-	Pamplona (Norte de Santander)	1.000	1.200	1.100		+++
Villavicencio, CAV	2.200	3.000	2.617		-	San Gil (Santander)	800	1.000	900		-
Mora de Castilla						Santa Bárbara (Antioquia)	1.000	1.111	1.028		+
Arauca (Arauca)	4.000	4.200	4.100		=	Socorro (Santander)	1.000	1.000	1.000		++
Armenia, Mercar	6.000	6.000	6.000		+	Sonsón (Antioquia)	900	1.000	950		=
Barranquilla, Barranquillita	4.160	6.400	5.178		-	Tunja, Complejo de Servicios del Sur	1.364	1.364	1.364		-
Barranquilla, Granabastos	4.000	6.120	5.088		-	Valledupar, Mercado Nuevo	2.000	2.000	2.000		n.d.
Bogotá, D.C., Corabastos	4.167	5.000	4.635		-	Naranja Sweet					
Bucaramanga, Centroabastos	2.800	3.600	3.048		-	Armenia, Mercar	1.000	1.200	1.071		-
Buenaventura (Valle del Cauca)	4.200	4.500	4.300		-	Armenia, Retiro	1.000	1.200	1.064		-
Cali, Cavasa	3.200	3.200	3.200		-	Bogotá, D.C., Corabastos	1.900	2.250	2.032		+
Cali, Santa Elena	3.440	3.600	3.560		=	Cali, Cavasa	1.400	1.500	1.471		+
Cartagena, Bazurto	3.600	4.160	3.900		-	Cali, Santa Elena	1.300	1.400	1.363		-
Cartago (Valle del Cauca)	4.000	4.800	4.425		-	Cartago (Valle del Cauca)	1.440	1.520	1.485		++
Chiquinquirá (Boyacá)	3.300	4.000	3.600		++	Florencia (Caquetá)	1.400	1.480	1.440		++
Cúcuta, Cenabastos	3.000	3.500	3.299		+	Ibagué, Plaza La 21	1.800	2.000	1.850		-
Duitama (Boyacá), Mercaplaza	2.700	2.800	2.767		-	Neiva, Surabastos	1.500	2.000	1.800		++
						Pasto, El Potrerillo	1.125	1.250	1.197		-
						Pereira, La 41-Impala	1.600	1.900	1.763		-

Cuadro 3. Mercados mayoristas. Precios de venta de frutas frescas (continuación)
23 al 29 de agosto de 2025

Productos y mercados	Pesos por kilogramo				Tendencia	Productos y mercados	Pesos por kilogramo				Tendencia
	Mínimo	Máximo	Medio				Mínimo	Máximo	Medio		
Naranja Sweet (continuación)						Papaya Maradol (continuación)					
Pereira, Mercasa	1.400	1.800	1.717		+	San Gil (Santander)	3.000	3.400	3.183		+
Popayán, Plaza de mercado del barrio Bolívar	1.400	1.500	1.483		+	Socorro (Santander)	2.650	2.750	2.700		+
Tuluá (Valle del Cauca)	1.480	1.600	1.535		+	Tibasosa (Boyacá), Coomproriente	2.778	3.333	3.194		+
						Tuluá (Valle del Cauca)	2.500	2.800	2.675		-
Naranja Valencia						Papaya Paulina					
Barranquilla, Barranquillita	1.560	1.600	1.587		+	Bogotá, D.C., Corabastos	3.611	4.167	3.785		+
Bogotá, D.C., Corabastos	1.900	2.250	2.032		+	Bucaramanga, Centroabastos	2.500	3.000	2.711		-
Bucaramanga, Centroabastos	1.120	1.400	1.244		+	Chiquinquirá (Boyacá)	3.333	3.611	3.398		+
Buenaventura (Valle del Cauca)	1.940	1.960	1.950		-	Ibagué, Plaza La 21	3.000	3.500	3.425		-
Cartagena, Bazurto	1.800	2.000	1.867		-	Medellín, Plaza Minorista "José María Villa"	2.500	2.800	2.608		+
Cartago (Valle del Cauca)	1.160	1.300	1.235		++	Neiva, Surabastos	3.000	3.500	3.367		+
Duitama (Boyacá), Mercaplaza	1.800	1.800	1.800		n.d.	Tunja, Complejo de Servicios del Sur	3.056	3.333	3.171		+
Florencia (Caquetá)	1.200	1.300	1.247		+	Valledupar, Mercado Nuevo	2.300	2.400	2.311		-
Ipiales (Nariño), Ipiales somos todos	1.250	1.375	1.338		-	Villavicencio, CAV	2.750	3.000	2.875		+
La Ceja (Antioquia)	2.200	2.400	2.308		+						
Manizales, Centro Galerías	1.100	1.100	1.100		+	Papaya tainung					
Medellín, Central Mayorista de Antioquia	2.200	2.500	2.325		+	Barranquilla, Barranquillita	2.500	2.800	2.667		+
Medellín, Plaza Minorista "José María Villa"	2.200	2.500	2.300		+	Bogotá, D.C., Corabastos	4.000	5.500	4.782		+
Montería, Mercado del Sur	1.875	2.125	1.990		+	Cartagena, Bazurto	3.000	3.500	3.208		-
Pereira, Mercasa	1.400	1.800	1.717		+	Florencia (Caquetá)	3.000	3.000	3.000		=
Rionegro (Antioquia)	2.400	2.600	2.517		+	Medellín, Central Mayorista de Antioquia	2.500	2.800	2.625		-
Sincelejo, Nuevo Mercado	1.625	1.875	1.753		+	Medellín, Plaza Minorista "José María Villa"	2.500	2.800	2.640		++
Tibasosa (Boyacá), Coomproriente	2.000	2.167	2.031		+	Montería, Mercado del Sur	2.000	2.200	2.133		-
Tunja, Complejo de Servicios del Sur	1.400	1.500	1.423		-	Santa Marta (Magdalena)	2.600	2.700	2.650		-
Túquerres (Nariño)	1.375	1.500	1.435		+	Sincelejo, Nuevo Mercado	1.667	2.000	1.931		-
Valledupar, Mercabastos	1.818	2.045	1.919		=						
Valledupar, Mercado Nuevo	2.000	2.500	2.333		++	Patilla					
Villavicencio, CAV	1.400	1.600	1.450		+	Armenia, Mercar	1.800	2.000	1.933		=
						Bogotá, D.C., Corabastos	2.000	2.500	2.221		+
Papaya Maradol						Bucaramanga, Centroabastos	2.500	2.600	2.544		+
Arauca (Arauca)	3.500	4.000	3.700		=	Cali, Cavasa	2.300	2.500	2.400		+
Armenia, Mercar	2.000	2.100	2.033		-	Cali, Santa Elena	2.300	2.500	2.400		-
Buenaventura (Valle del Cauca)	3.400	3.600	3.467		-	Cartagena, Bazurto	2.000	2.300	2.147		-
Cali, Cavasa	2.400	2.500	2.479		-	Cartago (Valle del Cauca)	2.200	2.400	2.275		-
Cali, Santa Elena	2.400	2.800	2.563		-	Cúcuta, Cenabastos	2.300	2.500	2.388		+
Cartago (Valle del Cauca)	2.400	2.800	2.600		-	Medellín, Central Mayorista de Antioquia	1.800	2.000	1.892		-
Cúcuta, Cenabastos	2.700	3.300	3.024		-	Medellín, Plaza Minorista "José María Villa"	2.000	2.200	2.100		=
Cúcuta, La Nueva Sexta	2.500	3.000	2.875		-	Montería, Mercado del Sur	1.900	2.000	1.967		-
Duitama (Boyacá), Mercaplaza	2.778	3.056	2.917		-	Palmira (Valle del Cauca)	2.400	2.700	2.538		+
Florencia (Caquetá)	3.000	3.000	3.000		=	Pasto, El Potrerillo	2.400	2.500	2.450		n.d.
Ipiales (Nariño), Ipiales somos todos	3.300	3.800	3.517		-	Pereira, La 41-Impala	2.400	2.600	2.475		+
La Ceja (Antioquia)	3.800	4.000	3.908		+	Pereira, Mercasa	2.400	2.800	2.563		+
Manizales, Centro Galerías	3.000	3.200	3.100		=	Popayán, Plaza de mercado del barrio Bolívar	2.000	2.200	2.138		+
Medellín, Central Mayorista de Antioquia	3.500	3.800	3.638		+	Rionegro (Antioquia)	2.000	2.200	2.088		-
Palmira (Valle del Cauca)	2.400	3.000	2.700		-	San Gil (Santander)	1.800	2.000	1.900		-
Pamplona (Norte de Santander)	3.000	3.500	3.167		=	Sincelejo, Nuevo Mercado	2.000	2.000	2.000		=
Pasto, El Potrerillo	2.667	3.167	2.889		=	Socorro (Santander)	1.800	2.000	1.900		-
Pereira, La 41-Impala	2.800	3.000	2.967		+	Tuluá (Valle del Cauca)	2.200	2.500	2.350		+
Pereira, Mercasa	2.800	3.000	2.900		+						
Popayán, Plaza de mercado del barrio Bolívar	2.700	2.800	2.750		-						
Rionegro (Antioquia)	3.800	4.200	4.000		+						

Cuadro 3. Mercados mayoristas. Precios de venta de frutas frescas (continuación)
23 al 29 de agosto de 2025

Productos y mercados	Pesos por kilogramo				Tendencia	Productos y mercados	Pesos por kilogramo				Tendencia
	Mínimo	Máximo	Medio				Mínimo	Máximo	Medio		
Patilla (continuación)						Pera nacional (continuación)					
Tunja, Complejo de Servicios del Sur	2.500	2.600	2.550	=		Chiquinquirá (Boyacá)	2.400	2.800	2.733	+++	
Villavicencio, CAV	2.200	2.600	2.400	-		Duitama (Boyacá), Mercaplaza	2.609	2.609	2.609	+	
Patilla baby						Ibagué, Plaza La 21	3.000	3.200	3.175	+++	
Bogotá, D.C., Corabastos	2.500	3.000	2.740	-		Medellín, Central Mayorista de Antioquia	2.708	3.333	2.975	+	
Bucaramanga, Centroabastos	2.500	3.000	2.644	-		San Gil (Santander)	2.800	3.200	3.007	++	
Cali, Cavasa	2.400	2.500	2.450	-		Tibasosa (Boyacá), Coomproriente	2.200	2.400	2.375	+	
Chiquinquirá (Boyacá)	2.800	3.100	2.983	+		Tunja, Complejo de Servicios del Sur	2.609	2.826	2.688	+	
Cúcuta, Cenabastos	2.000	2.200	2.090	+		Villavicencio, CAV	2.917	3.333	3.118	++	
Medellín, Central Mayorista de Antioquia	3.600	4.200	3.921	-		Piña gold					
Pereira, Mercasa	3.000	3.800	3.450	-		Armenia, Mercar	2.300	2.400	2.367	++	
Tunja, Complejo de Servicios del Sur	3.200	3.500	3.422	+		Barranquilla, Granabastos	4.400	4.500	4.467	=	
Pera importada						Bogotá, D.C., Corabastos	2.000	2.545	2.217	-	
Armenia, Mercar	7.368	8.421	8.012	++		Bucaramanga, Centroabastos	2.200	2.300	2.283	+	
Bogotá, D.C., Corabastos	7.000	8.000	7.524	+		Buenaventura (Valle del Cauca)	2.600	2.800	2.650	-	
Bucaramanga, Centroabastos	7.250	7.500	7.476	-		Cali, Cavasa	2.000	2.200	2.129	-	
Buenaventura (Valle del Cauca)	7.895	8.158	8.035	+		Cali, Santa Elena	2.000	2.400	2.250	-	
Cali, Cavasa	7.368	7.632	7.489	+		Cartagena, Bazurto	2.800	3.200	3.025	+	
Cali, Santa Elena	7.368	7.632	7.500	-		Cartago (Valle del Cauca)	2.400	2.600	2.488	-	
Cartagena, Bazurto	7.368	8.421	7.865	+		Chiquinquirá (Boyacá)	2.250	2.600	2.467	-	
Cartago (Valle del Cauca)	7.474	7.895	7.697	-		Cúcuta, Cenabastos	2.600	2.800	2.744	-	
Chiquinquirá (Boyacá)	7.895	8.421	8.246	=		Duitama (Boyacá), Mercaplaza	3.000	3.200	3.067	+	
Cúcuta, Cenabastos	7.500	8.000	7.708	-		Ibagué, Plaza La 21	2.500	3.000	2.842	+	
Florencia (Cauquetá)	8.632	8.842	8.737	+		La Unión (Nariño)	3.500	4.000	3.625	=	
Ibagué, Plaza La 21	7.895	8.421	7.982	-		Manizales, Centro Galerías	2.500	2.500	2.500	-	
La Unión (Nariño)	7.105	7.368	7.303	+		Medellín, Central Mayorista de Antioquia	2.400	2.600	2.467	-	
Manizales, Centro Galerías	7.500	7.750	7.583	-		Medellín, Plaza Minorista "José María Villa"	2.000	2.200	2.100	++	
Medellín, Central Mayorista de Antioquia	7.105	7.368	7.292	-		Montería, Mercado del Sur	3.000	3.500	3.200	-	
Montería, Mercado del Sur	7.895	8.421	8.158	-		Neiva, Surabastos	2.800	3.500	3.067	-	
Neiva, Surabastos	8.667	9.722	9.194	-		Palmira (Valle del Cauca)	2.100	2.400	2.250	=	
Palmira (Valle del Cauca)	7.632	7.895	7.730	-		Pereira, La 41-Impala	2.800	3.300	2.983	-	
Pamplona (Norte de Santander)	9.000	9.000	9.000	+		Pereira, Mercasa	1.900	2.600	2.142	+	
Pasto, El Potrerillo	6.842	7.368	6.908	+		Rionegro (Antioquia)	3.000	3.200	3.083	-	
Pereira, Mercasa	7.000	7.750	7.417	+		San Gil (Santander)	1.944	2.222	2.153	-	
Popayán, Plaza de mercado del barrio Bolívar	7.632	7.895	7.816	+		Santa Marta (Magdalena)	2.700	3.000	2.817	-	
Rionegro (Antioquia)	7.632	8.421	7.895	+		Sincelejo, Nuevo Mercado	3.000	3.000	3.000	=	
San Gil (Santander)	8.500	9.000	8.792	+		Socorro (Santander)	2.222	2.500	2.315	-	
Sincelejo, Nuevo Mercado	7.000	7.500	7.200	-		Tibasosa (Boyacá), Coomproriente	3.200	3.500	3.413	-	
Tibasosa (Boyacá), Coomproriente	7.632	8.158	7.862	-		Tuluá (Valle del Cauca)	2.300	2.700	2.513	+	
Tuluá (Valle del Cauca)	7.947	8.316	8.118	-		Tunja, Complejo de Servicios del Sur	2.100	2.250	2.200	+	
Tunja, Complejo de Servicios del Sur	7.632	8.421	7.982	+		Valledupar, Mercado Nuevo	3.100	3.500	3.250	+	
Valledupar, Mercado Nuevo	8.000	8.000	8.000	=		Piña manzana					
Villavicencio, CAV	7.250	7.750	7.521	-		Popayán, Plaza de mercado del barrio Bolívar	2.000	2.200	2.025	-	
Yopal (Casarene)	8.500	8.500	8.500	=		Piña perolera					
Pera nacional						Barranquilla, Barranquillita	2.480	2.600	2.551	-	
Bogotá, D.C., Corabastos	2.609	3.478	2.935	++		Barranquilla, Granabastos	2.280	2.320	2.307	=	
Bucaramanga, Centroabastos	2.400	3.200	2.844	++		Bogotá, D.C., Corabastos	1.167	1.333	1.252	-	
						Bucaramanga, Centroabastos	1.167	1.333	1.241	-	
						Cartagena, Bazurto	2.000	2.400	2.200	+	

Cuadro 3. Mercados mayoristas. Precios de venta de frutas frescas (continuación)
23 al 29 de agosto de 2025

Productos y mercados	Pesos por kilogramo				Tendencia	Productos y mercados	Pesos por kilogramo				Tendencia
	Mínimo	Máximo	Medio				Mínimo	Máximo	Medio		
Piña perolera (continuación)						Tomate de árbol (continuación)					
Cúcuta, Cenabastos	2.000	2.333	2.181		+	Ipiales (Nariño), Ipiales somos todos	4.000	4.000	4.000		-
Florencia (Caquetá)	2.429	2.571	2.500		++	La Ceja (Antioquia)	2.400	3.000	2.617		-
Pamplona (Norte de Santander)	2.667	2.667	2.667		=	La Unión (Antioquia)	2.000	2.400	2.175		-
San Gil (Santander)	1.667	1.667	1.667		=	Manizales, Centro Galerías	3.200	3.400	3.253		-
Valledupar, Mercabastos	2.200	2.400	2.367		+	Medellín, Central Mayorista de Antioquia	2.200	3.000	2.621		-
Pitahaya						Medellín, Plaza Minorista "José María Villa"	2.700	3.200	3.033		-
Arauca (Arauca)	12.000	14.500	13.375		++	Montería, Mercado del Sur	3.200	3.600	3.433		-
Bogotá, D.C., Corabastos	9.000	13.000	10.854		++	Neiva, Surabastos	4.000	4.600	4.183		-
Bucaramanga, Centroabastos	11.000	13.000	12.000		+	Palmira (Valle del Cauca)	3.500	3.900	3.650		-
Chiquinquirá (Boyacá)	10.500	12.000	11.229		+	Pamplona (Norte de Santander)	4.167	4.583	4.444		=
Cúcuta, Cenabastos	11.000	13.000	11.917		+	Pasto, El Potrerillo	3.400	4.000	3.733		-
Medellín, Central Mayorista de Antioquia	13.000	15.000	14.000		++	Peñol (Antioquia)	2.400	2.800	2.608		-
Neiva, Surabastos	11.000	15.000	13.556		+++	Pereira, La 41-Impala	3.600	4.000	3.833		+
Pereira, Mercasa	12.000	15.000	13.583		+	Pereira, Mercasa	3.000	3.800	3.369		-
Tibasosa (Boyacá), Coomproriente	12.000	13.000	12.125		++	Popayán, Plaza de mercado del barrio Bolívar	2.720	2.880	2.826		-
Tunja, Complejo de Servicios del Sur	10.000	11.000	10.333		+	Rionegro (Antioquia)	1.800	2.200	2.033		-
Villavicencio, CAV	12.000	15.000	13.875		+++	San Gil (Santander)	4.000	4.600	4.400		-
Tangelo						San Vicente Ferrer (Antioquia)	2.200	2.500	2.375		-
Bogotá, D.C., Corabastos	5.000	5.600	5.371		-	Santa Marta (Magdalena)	4.400	4.880	4.635		-
Bucaramanga, Centroabastos	2.600	3.200	2.822		+	Sincelejo, Nuevo Mercado	2.800	3.000	2.927		-
Cartago (Valle del Cauca)	4.200	4.500	4.350		+	Sonsón (Antioquia)	2.500	2.700	2.600		+
Chiquinquirá (Boyacá)	4.000	4.800	4.400		-	Tibasosa (Boyacá), Coomproriente	3.800	4.400	4.150		-
Duitama (Boyacá), Mercaplaza	3.600	3.800	3.667		-	Tuluá (Valle del Cauca)	3.200	3.800	3.513		-
Manizales, Centro Galerías	3.000	3.300	3.150		-	Tunja, Complejo de Servicios del Sur	3.400	3.800	3.600		-
Pereira, Mercasa	3.500	5.000	4.267		-	Túquerres (Nariño)	2.667	3.000	2.928		-
Tibasosa (Boyacá), Coomproriente	4.400	4.800	4.600		+	Valledupar, Mercabastos	3.800	4.000	3.878		-
Tunja, Complejo de Servicios del Sur	2.800	3.200	2.977		-	Villavicencio, CAV	4.200	4.800	4.617		-
Villavicencio, CAV	4.348	5.217	4.783		=	Yopal (Casanare)	4.400	4.600	4.500		-
Tomate de árbol						Uchuva con cáscara					
Arauca (Arauca)	5.000	5.682	5.227		-	Bogotá, D.C., Corabastos	5.300	6.000	5.776		+
Armenia, Mercar	3.600	4.000	3.756		-	Bucaramanga, Centroabastos	4.000	6.000	4.956		+
Barranquilla, Barranquillita	3.400	3.500	3.456		-	Cúcuta, Cenabastos	5.000	6.000	5.792		+
Barranquilla, Granabastos	3.100	3.600	3.383		-	Ibagué, Plaza La 21	4.000	4.000	4.000		++
Bogotá, D.C., Corabastos	3.600	4.200	3.808		-	Medellín, Central Mayorista de Antioquia	4.800	6.000	5.311		+
Bucaramanga, Centroabastos	3.400	3.800	3.624		-	Pamplona (Norte de Santander)	4.000	4.000	4.000		-
Buenaventura (Valle del Cauca)	3.700	4.200	4.000		+	Uva importada					
Cali, Cavasa	3.000	3.400	3.263		-	Arauca (Arauca)	21.250	21.875	21.563		=
Cali, Santa Elena	3.400	3.600	3.475		=	Bogotá, D.C., Corabastos	20.000	22.500	21.055		-
Cartagena, Bazurto	3.400	3.800	3.689		-	Bucaramanga, Centroabastos	20.000	22.500	21.071		-
Cartago (Valle del Cauca)	3.200	3.500	3.363		-	Cali, Cavasa	18.824	20.000	19.510		+
Chiquinquirá (Boyacá)	3.200	3.600	3.500		-	Cali, Santa Elena	18.824	18.824	18.824		=
Cúcuta, Cenabastos	4.600	4.800	4.742		+	Cúcuta, Cenabastos	23.750	25.000	24.479		+
Duitama (Boyacá), Mercaplaza	4.000	4.000	4.000		-	Medellín, Central Mayorista de Antioquia	18.125	21.250	19.531		-
El Santuario (Antioquia)	2.000	2.600	2.283		-	San Gil (Santander)	22.500	24.375	23.125		=
Florencia (Caquetá)	4.960	5.360	5.173		-	Tunja, Complejo de Servicios del Sur	20.000	22.500	21.111		-
Ibagué, Plaza La 21	4.000	4.400	4.225		-	Valledupar, Mercado Nuevo	21.250	22.500	21.875		=
						Villavicencio, CAV	20.000	21.250	20.938		-

Cuadro 3. Mercados mayoristas. Precios de venta de frutas frescas (conclusión)
23 al 29 de agosto de 2025

Productos y mercados	Pesos por kilogramo				Tendencia	Productos y mercados	Pesos por kilogramo				Tendencia
	Mínimo	Máximo	Medio	Precios			Mínimo	Máximo	Medio	Precios	
Uva Isabela						Uva red globe nacional (continuación)					
Arauca (Arauca)	4.000	5.440	4.880		-	Cartagena, Bazurto	14.000	16.000	14.417		-
Armenia, Mercar	5.727	6.167	6.021		+	Cartago (Valle del Cauca)	13.000	13.500	13.267		-
Bogotá, D.C., Corabastos	4.444	5.333	4.788		-	Ibagué, Plaza La 21	13.600	14.400	14.133		-
Bucaramanga, Centroabastos	4.800	5.200	4.933		-	Manizales, Centro Galerías	13.600	14.000	13.733		+
Cali, Cavasa	3.440	3.440	3.440		-	Medellín, Central Mayorista de Antioquia	13.333	14.000	13.778		-
Cali, Santa Elena	3.200	3.360	3.280		-	Montería, Mercado del Sur	14.444	15.556	14.815		=
Chiquinquirá (Boyacá)	5.440	6.000	5.743		+	Pasto, El Potrerillo	11.111	12.346	11.883		-
Cúcuta, Cenabastos	6.000	6.400	6.053		+	Pereira, Mercasa	12.000	13.000	12.533		+
Duitama (Boyacá), Mercaplaza	3.440	3.600	3.547		-	Popayán, Plaza de mercado del barrio Bolívar	13.158	13.684	13.520		+
Ibagué, Plaza La 21	2.880	3.200	3.153		-	San Gil (Santander)	12.727	13.182	12.879		+
Ipiales (Nariño), Ipiales somos todos	3.600	3.840	3.680		-	Tuluá (Valle del Cauca)	13.500	14.000	13.667		-
La Unión (Nariño)	4.800	4.800	4.800		+	Villavicencio, CAV	11.818	12.273	11.932		+
Medellín, Central Mayorista de Antioquia	5.000	6.000	5.367		-						
Neiva, Surabastos	4.400	5.000	4.750		-	Uva roja					
Palmira (Valle del Cauca)	2.800	2.800	2.800		-	Duitama (Boyacá), Mercaplaza	8.400	8.800	8.667		+
Pamplona (Norte de Santander)	6.000	6.000	6.000		=	Florencia (Cauquetá)	15.000	16.000	15.500		-
Pasto, El Potrerillo	3.600	4.000	3.773		-	Ipiales (Nariño), Ipiales somos todos	11.111	11.667	11.389		-
Popayán, Plaza de mercado del barrio Bolívar	3.840	4.000	3.900		+	La Unión (Nariño)	8.000	8.000	8.000		=
Rionegro (Antioquia)	5.400	6.000	5.767		-	Neiva, Surabastos	14.800	15.200	15.000		-
San Gil (Santander)	6.000	6.400	6.163		+	Pereira, Mercasa	17.778	18.333	18.056		=
Sincelejo, Nuevo Mercado	6.250	7.000	6.389		-	Sincelejo, Nuevo Mercado	13.000	13.500	13.083		-
Tibasosa (Boyacá), Coomproriente	2.800	3.200	3.030		-	Tibasosa (Boyacá), Coomproriente	8.000	8.800	8.400		-
Tuluá (Valle del Cauca)	3.440	3.600	3.540		+	Túquerres (Nariño)	11.111	11.667	11.204		+
Tunja, Complejo de Servicios del Sur	4.800	5.200	4.889		-						
Túquerres (Nariño)	3.600	3.840	3.680		-	Uva verde					
Villavicencio, CAV	4.167	5.000	4.618		-	Bogotá, D.C., Corabastos	13.889	15.000	14.460		+
Yopal (Casanare)	6.400	6.400	6.400		++	Cartago (Valle del Cauca)	11.040	11.600	11.300		-
Uva red globe nacional						Zapote					
Armenia, Mercar	13.600	14.400	14.089		++	Bucaramanga, Centroabastos	2.667	3.000	2.815		+
Bogotá, D.C., Corabastos	12.000	15.000	13.422		+	Cúcuta, Cenabastos	2.000	2.500	2.292		+
Bucaramanga, Centroabastos	13.333	14.000	13.688		-	Medellín, Central Mayorista de Antioquia	1.700	2.300	2.004		-
Cali, Cavasa	13.500	13.800	13.621		+	Medellín, Plaza Minorista "José María Villa"	2.000	2.600	2.329		-
Cali, Santa Elena	11.733	12.267	12.178		++	Montería, Mercado del Sur	8.000	9.000	8.500		+
						Tunja, Complejo de Servicios del Sur	3.000	3.333	3.056		+

TENDENCIAS

---	-	+	+++
Variación mayor al -20 %	Variación entre 0 % y -10 %	Variación entre 0 % y 10 %	Variación mayor al 20 %
--	=	++	n. d.
Variación entre -10 % y -20 %	Variación igual a 0 %	Variación entre 10 % y 20 %	No determinado

TUBÉRCULOS, RAÍCES Y PLÁTANOS

Aumentaron las cosechas de papa parda pastusa

A lo largo de la presente semana bajaron los precios de la papa parda pastusa en doce de los quince mercados donde se negoció. Según los comerciantes, este comportamiento se debió al incremento de las cosechas en Pasto, Guachucal, Ipiales, Túquerres (Nariño), Totoró, Puracé (Cauca), Tunja (Boyacá) y municipios de la Sabana de Bogotá. En Manizales y Yopal, por ejemplo, el descenso superó el 7%, ofreciéndose el kilo a \$835 y a \$781 respectivamente.

Igualmente, cayeron los precios de las papas superior, capira y única y la arracacha amarilla. En el caso de la papa superior, por ejemplo, el descenso en el precio se registró en doce de los catorce mercados donde se ofreció. El anterior comportamiento se dio dado que las condiciones climáticas fueron favorables para la recolección en algunas zonas de cultivo en Pasto, Túquerres, Puerres, Ipiales, Iles (Nariño), Chitagá (Norte de Santander) y Cerrito (Santander).

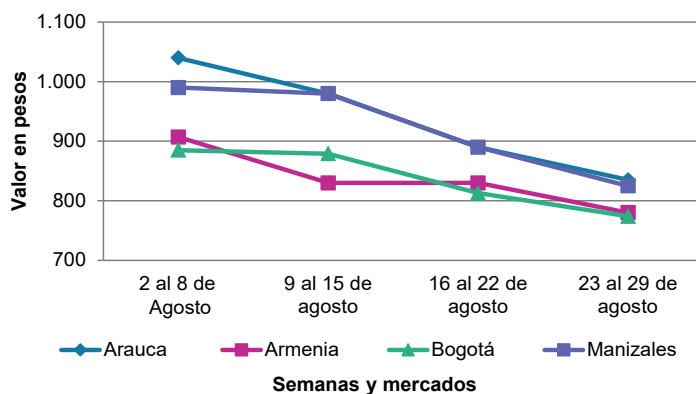
De igual manera, disminuyeron los precios de la papa capira como consecuencia del incremento en la oferta de producto de primera calidad procedente de La Unión, Santa Rosa de Osos, San Pedro de Los Milagros, Abejorral (Antioquia), Túquerres, Puerres, Ipiales, Iles (Nariño) y Mosquera (Cundinamarca). El descenso se presentó en quince de los veintiocho mercados donde se comercializó.

Asimismo, bajaron los precios de la arracacha amarilla en diez de los diecinueve mercados donde se vendió esta semana. Según las fuentes consultadas, se dio la salida de nuevos cortes de cosechas en Cajamarca (Tolima), Suratá, Zapatoca (Santander), Cáchira, Mutiscua, Pamplona (Norte de Santander), Jenesano, Tibaná y Tunja (Boyacá).

Por el contrario, subieron los precios mayoristas de los plátanos hartón verde y maduro y la papa criolla limpia. En el caso del plátano hartón verde, este comportamiento se dio en dieciocho de los treinta y seis mercados donde se vendió durante la semana. De acuerdo con lo comentado por los comerciantes, disminuyó la oferta de este plátano procedente de Saravena, Tame (Arauca), Armenia, Calarcá, Quimbaya, Circasia, Montenegro (Quindío), Andes, Jardín (Antioquia), Quinchía (Risaralda) y Tierralta (Córdoba).

En cuanto a la papa criolla limpia, disminuyó la salida de cosechas en las principales zonas de cultivo en Sonsón, La Unión (Antioquia), El Dovio, Tuluá (Valle del Cauca), Ipiales (Nariño), Sogamoso, Cóbbita, Samacá, Soracá, Motavita, Ventaquemada, Tunja (Boyacá), Chipaque, Une, Facatativá, Fosca y Cáqueza (Cundinamarca). Esto conllevó a que los precios aumentaran en veinticinco de los cuarenta y tres mercados donde se comercializó durante la semana.

Gráfico 7. Comportamiento de los precios de la papa parda pastusa 2025 (2 al 29 de agosto)



Fuente: DANE, SIPSA.

Cuadro 4. Mercados mayoristas. Precios de venta de tubérculos, raíces y plátanos (continuación)
23 al 29 de agosto de 2025

Productos y mercados	Pesos por kilogramo				Tendencia	Productos y mercados	Pesos por kilogramo				Tendencia
	Mínimo	Máximo	Medio	Precios			Mínimo	Máximo	Medio	Precios	
Papa criolla limpia (continuación)						Papa parda pastusa					
Manizales, Centro Galerías	3.750	4.167	3.958		+	Arauca (Arauca)	760	900	835		-
Marinilla (Antioquia)	3.200	3.800	3.508		-	Armenia, Mercar	760	800	780		-
Medellín, Central Mayorista de Antioquia	3.500	4.200	3.700		-	Bogotá, D.C., Corabastos	700	900	772		-
Medellín, Plaza Minorista "José María Villa"	3.500	4.200	3.929		-	Bucaramanga, Centroabastos	700	800	783		+
Montería, Mercado del Sur	4.500	5.000	4.792		+	Bucaramanga, Mercados del centro	800	1.000	933		-
Neiva, Surabastos	3.200	4.000	3.630		+	Cali, Cavasa	500	700	633		-
Pamplona (Norte de Santander)	2.400	2.800	2.500		-	Cartago (Valle del Cauca)	600	720	653		-
Pereira, La 41-Impala	3.400	3.700	3.580		-	Chiquinquirá (Boyacá)	600	640	607		-
Pereira, Mercasa	3.400	4.000	3.690		-	Florencia (Cauquetá)	1.000	1.100	1.060		=
Rionegro (Antioquia)	3.800	4.000	3.933		-	Manizales, Centro Galerías	800	860	825		-
San Gil (Santander)	3.500	4.000	3.650		+	Pereira, Mercasa	500	700	612		-
San Vicente Ferrer (Antioquia)	3.700	4.000	3.875		+	Popayán, Plaza de mercado del barrio Bolívar	560	1.060	798		++
Santa Bárbara (Antioquia)	4.200	4.400	4.300		+	San Gil (Santander)	800	860	808		-
Santa Marta (Magdalena)	4.360	4.800	4.500		+	Socorro (Santander)	800	860	820		-
Sincelejo, Nuevo Mercado	4.500	5.000	4.858		+	Yopal (Casanare)	729	833	781		-
Sonsón (Antioquia)	3.800	4.000	3.900		++						
Tibasosa (Boyacá), Coomproridente	3.800	4.000	3.925		+	Papa Puracé					
Tuluá (Valle del Cauca)	2.667	2.833	2.738		-	La Unión (Antioquia)	750	800	765		+
Tunja, Complejo de Servicios del Sur	3.600	4.000	3.756		++	Montería, Mercado del Sur	1.100	1.300	1.222		-
Túquerres (Nariño)	1.900	2.200	2.013		-	Sincelejo, Nuevo Mercado	1.200	1.300	1.228		-
Valledupar, Mercabastos	3.800	4.000	3.978		+						
Villavicencio, CAV	2.600	3.200	2.950		+	Papa rubí					
Yopal (Casanare)	4.167	4.375	4.271		+	Bogotá, D.C., Corabastos	500	600	551		-
						Cartagena, Bazurto	800	800	800		n.d.
Papa criolla sucia						Pereira, La 41-Impala	740	920	820		++
Bogotá, D.C., Corabastos	3.200	4.000	3.700		+	Pereira, Mercasa	600	720	659		+
Cali, Cavasa	2.600	3.000	2.813		-	Santa Marta (Magdalena)	800	940	882		-
Chiquinquirá (Boyacá)	1.400	2.000	1.725		++	Sincelejo, Nuevo Mercado	700	800	737		+
Ipiales (Nariño), Centro de acopio	1.800	2.300	2.013		++	Tunja, Complejo de Servicios del Sur	320	440	367		+
Palmira (Valle del Cauca)	2.340	2.440	2.395		++						
Pasto, El Potrerillo	1.600	1.900	1.713		+	Papa R-12 negra					
Popayán, Plaza de mercado del barrio Bolívar	1.917	2.667	2.292		++	Bogotá, D.C., Corabastos	600	800	714		-
Tunja, Complejo de Servicios del Sur	1.400	1.960	1.658		+++	Cartago (Valle del Cauca)	640	760	695		-
						Medellín, Central Mayorista de Antioquia	800	1.100	947		-
Papa ICA-Huila						Papa R-12 roja					
La Unión (Nariño)	1.100	1.200	1.175		=	Bogotá, D.C., Corabastos	600	800	714		-
Pasto, El Potrerillo	1.100	1.200	1.125		++						
Papa Morasurco						Papa sabanera					
La Unión (Nariño)	1.100	1.200	1.125		-	Bogotá, D.C., Corabastos	2.400	3.400	2.876		-
Pasto, El Potrerillo	1.100	1.100	1.100		+++						
Papa nevada						Papa superior					
Cartago (Valle del Cauca)	3.600	3.800	3.695		+	Bogotá, D.C., Corabastos	700	900	772		-
El Santuario (Antioquia)	1.400	1.800	1.575		-	Chiquinquirá (Boyacá)	560	640	600		-
Marinilla (Antioquia)	1.300	1.600	1.433		-	Cúcuta, Cenabastos	600	800	735		-
Medellín, Central Mayorista de Antioquia	1.600	2.000	1.800		-	Duitama (Boyacá), Mercaplaza	600	600	600		-
Peñol (Antioquia)	1.500	2.000	1.800		-	Ibague, Plaza La 21	680	800	722		-
Pereira, Mercasa	2.600	3.400	3.075		-	Ipiales (Nariño), Centro de acopio	400	500	450		-
Rionegro (Antioquia)	1.700	2.000	1.867		-	Ipiales (Nariño), Ipiales somos todos	400	500	460		-
San Vicente Ferrer (Antioquia)	1.700	2.000	1.900		+	Neiva, Surabastos	700	800	780		-
						Pamplona (Norte de Santander)	560	700	631		-

Cuadro 4. Mercados mayoristas. Precios de venta de tubérculos, raíces y plátanos (continuación)
23 al 29 de agosto de 2025

Productos y mercados	Pesos por kilogramo				Tendencia	Productos y mercados	Pesos por kilogramo				Tendencia
	Mínimo	Máximo	Medio				Mínimo	Máximo	Medio		
Papa superior (continuación)						Plátano dominico verde					
Pasto, El Potrerillo	500	560	525	-		Medellín, Central Mayorista de Antioquia	1.200	1.500	1.383	-	
Tibasosa (Boyacá), Coomprorente	700	800	763	+		Santa Bárbara (Antioquia)	800	900	850	++	
Tunja, Complejo de Servicios del Sur	480	600	520	+		Sonsón (Antioquia)	1.250	1.500	1.375	-	
Túquerres (Nariño)	400	500	431	-		Plátano guineo					
Villavicencio, CAV	760	800	793	-		Bogotá, D.C., Corabastos	2.500	3.000	2.840	-	
Papa suprema						Cartago (Valle del Cauca)	1.500	1.700	1.588	-	
Armenia, Mercar	760	800	780	-		La Ceja (Antioquia)	800	1.200	1.050	-	
Cali, Santa Elena	700	740	710	-		Medellín, Central Mayorista de Antioquia	1.000	1.200	1.106	+	
Palmira (Valle del Cauca)	640	680	665	-		Medellín, Plaza Minorista "José María Villa"	1.000	1.200	1.100	-	
Tuluá (Valle del Cauca)	680	800	747	+		Neiva, Surabastos	2.500	2.500	2.500	++	
Papa tocarreña						Peñol (Antioquia)	1.000	1.200	1.100	-	
Tunja, Complejo de Servicios del Sur	3.000	3.100	3.025	-		Rionegro (Antioquia)	1.300	1.500	1.433	-	
Papa única						Santa Bárbara (Antioquia)	600	800	688	+	
Barranquilla, Barranquillita	700	740	724	-		Sonsón (Antioquia)	750	1.000	875	+++	
Barranquilla, Granabastos	700	820	748	-		Villavicencio, CAV	2.333	2.667	2.500	-	
Bogotá, D.C., Corabastos	500	600	553	-		Plátano hartón maduro					
Bucaramanga, Centroabastos	500	600	548	+		Armenia, Mercar	1.400	1.500	1.467	+	
Buenaventura (Valle del Cauca)	600	720	690	-		Bogotá, D.C., Corabastos	3.000	3.500	3.300	-	
Cali, Cavasa	400	500	475	-		Cúcuta, Cenabastos	3.600	4.000	3.933	+	
Cali, Santa Elena	600	640	625	-		Ibagué, Plaza La 21	1.700	2.400	2.031	-	
Cartagena, Bazurto	600	840	737	++		Medellín, Central Mayorista de Antioquia	1.700	2.000	1.850	+	
Cartago (Valle del Cauca)	500	640	577	-		Medellín, Plaza Minorista "José María Villa"	1.800	2.000	1.925	+	
Cúcuta, Cenabastos	500	600	535	-		Neiva, Surabastos	2.200	2.500	2.375	+	
Ipiales (Nariño), Centro de acopio	300	400	363	+		Pereira, La 41-Impala	1.500	1.800	1.617	+	
La Unión (Nariño)	700	800	775	+		Pereira, Mercasa	1.500	1.800	1.583	+	
Manizales, Centro Galerías	600	640	620	+		Tunja, Complejo de Servicios del Sur	3.000	3.250	3.179	+	
Neiva, Surabastos	600	720	658	+		Plátano hartón verde					
Pamplona (Norte de Santander)	460	500	496	-		Arauca (Arauca)	3.000	3.500	3.300	++	
Pasto, El Potrerillo	400	440	410	-		Armenia, Mercar	1.700	1.900	1.778	++	
Pereira, La 41-Impala	640	800	697	+		Armenia, Retiro	1.600	2.000	1.756	+++	
Pereira, Mercasa	560	700	628	+		Barranquilla, Barranquillita	2.400	2.400	2.400	+	
Popayán, Plaza de mercado del barrio Bolívar	500	840	660	+++		Bogotá, D.C., Corabastos	3.000	3.500	3.300	-	
Tunja, Complejo de Servicios del Sur	320	440	367	+		Bucaramanga, Centroabastos	4.000	4.400	4.259	+	
Valledupar, Mercabastos	540	560	549	-		Cali, Cavasa	1.800	1.800	1.800	=	
Valledupar, Mercado Nuevo	540	560	550	-		Cali, Santa Elena	1.700	1.800	1.750	+	
Plátano comino						Cartagena, Bazurto	2.400	3.000	2.663	-	
Medellín, Central Mayorista de Antioquia	1.600	1.800	1.721	-		Chiquinquirá (Boyacá)	3.250	3.250	3.250	-	
Rionegro (Antioquia)	2.500	2.800	2.667	+		Cúcuta, Cenabastos	3.600	4.000	3.929	+	
Plátano dominico hartón maduro						Duitama (Boyacá), Mercaplaza	3.250	3.300	3.267	=	
Manizales, Centro Galerías	1.500	1.700	1.600	-		Florencia (Cauquetá)	2.200	2.200	2.200	=	
Pereira, La 41-Impala	1.500	1.800	1.617	+		Ibagué, Plaza La 21	1.700	2.400	2.031	-	
Pereira, Mercasa	1.500	1.800	1.583	+		La Ceja (Antioquia)	1.800	2.000	1.925	-	
Plátano dominico hartón verde						Medellín, Central Mayorista de Antioquia	1.700	2.000	1.850	+	
Armenia, Retiro	1.300	1.700	1.456	+++		Medellín, Plaza Minorista "José María Villa"	1.800	2.000	1.925	+	
Cartago (Valle del Cauca)	1.500	1.700	1.588	=		Montería, Mercado del Sur	1.625	2.125	1.927	-	
Manizales, Centro Galerías	1.500	1.500	1.500	-		Neiva, Surabastos	2.200	2.500	2.375	+	
Pereira, La 41-Impala	1.500	1.800	1.617	+		Palmira (Valle del Cauca)	1.800	1.800	1.800	=	
Pereira, Mercasa	1.500	1.800	1.583	+		Pamplona (Norte de Santander)	3.350	3.500	3.433	+	
						Pereira, La 41-Impala	1.500	1.800	1.617	+	
						Pereira, Mercasa	1.500	1.800	1.583	+	
						Popayán, Plaza de mercado del barrio Bolívar	2.400	2.480	2.420	-	

Cuadro 4. Mercados mayoristas. Precios de venta de tubérculos, raíces y plátanos (conclusión)
23 al 29 de agosto de 2025

Productos y mercados	Pesos por kilogramo				Tendencia	Productos y mercados	Pesos por kilogramo				Tendencia
	Mínimo	Máximo	Medio	Precios			Mínimo	Máximo	Medio	Precios	
Plátano hartón verde (continuación)						Yuca criolla (continuación)					
Rionegro (Antioquia)	2.300	2.600	2.425	-		Medellín, Central Mayorista de Antioquia	2.600	2.800	2.755	-	
Santa Bárbara (Antioquia)	1.300	1.600	1.475	-		Medellín, Plaza Minorista "José María Villa"	2.400	2.640	2.550	-	
Santa Marta (Magdalena)	1.900	2.000	1.967	+		Montería, Mercado del Sur	1.500	1.750	1.690	+	
Sincelejo, Nuevo Mercado	2.168	2.295	2.210	+		Pamplona (Norte de Santander)	2.143	3.095	2.599	-	
Socorro (Santander)	1.200	1.600	1.300	-		San Gil (Santander)	3.000	3.267	3.067	+	
Tibasosa (Boyacá), Coomproriente	3.000	3.000	3.000	-		Sincelejo, Nuevo Mercado	1.625	1.750	1.729	+	
Tuluá (Valle del Cauca)	2.100	2.300	2.225	+		Socorro (Santander)	1.000	1.000	1.000	=	
Tunja, Complejo de Servicios del Sur	3.000	3.250	3.179	+		Valledupar, Mercabastos	1.875	2.000	1.896	-	
Túquerres (Nariño)	2.250	2.500	2.408	-							
Valledupar, Mercabastos	2.850	3.000	2.867	-		Yuca ICA					
Villavicencio, CAV	3.200	3.440	3.353	-		Armenia, Mercar	2.800	2.800	2.800	+	
Yopal (Casanare)	3.200	3.360	3.280	+		Armenia, Retiro	2.600	2.880	2.773	+	
						Buenaventura (Valle del Cauca)	2.600	2.800	2.727	+	
Plátano hartón verde Eje Cafetero						Cali, Cavasa	2.200	2.600	2.425	+	
Medellín, Central Mayorista de Antioquia	2.500	2.600	2.533	=		Cali, Santa Elena	2.800	2.880	2.810	+	
						Cartago (Valle del Cauca)	2.400	2.560	2.478	-	
Plátano hartón verde llanero						Florencia (Caquetá)	1.872	1.920	1.899	-	
Bogotá, D.C., Corabastos	3.500	4.250	3.936	-		La Unión (Nariño)	1.900	2.000	1.967	+	
						Manizales, Centro Galerías	3.000	3.000	3.000	+	
Ulluco						Neiva, Surabastos	4.000	4.800	4.167	-	
Cali, Cavasa	3.667	4.167	3.958	+++		Palmira (Valle del Cauca)	2.080	2.160	2.120	+	
Popayán, Plaza de mercado del barrio Bolívar	2.167	2.500	2.344	+++		Pasto, El Potrerillo	2.167	2.333	2.278	-	
Túquerres (Nariño)	3.333	3.667	3.444	n.d.		Pereira, La 41-Impala	2.600	2.800	2.700	-	
						Pereira, Mercasa	2.600	2.600	2.600	-	
Yuca chirosa						Popayán, Plaza de mercado del barrio Bolívar	1.133	1.167	1.146	-	
Ibagué, Plaza La 21	2.333	3.000	2.644	-		Tuluá (Valle del Cauca)	2.560	2.720	2.612	-	
La Ceja (Antioquia)	2.600	2.720	2.670	-							
Rionegro (Antioquia)	2.400	2.520	2.460	-		Yuca llanera					
						Bogotá, D.C., Corabastos	3.667	4.000	3.792	+	
Yuca criolla						Chiquinquirá (Boyacá)	2.833	3.067	2.983	+	
Arauca (Arauca)	2.514	2.571	2.557	-		Duitama (Boyacá), Mercaplaza	2.833	3.000	2.889	-	
Barranquilla, Barranquillita	1.850	1.975	1.919	+		Tibasosa (Boyacá), Coomproriente	2.833	3.333	3.125	++	
Barranquilla, Granabastos	1.900	2.025	1.975	+		Tunja, Complejo de Servicios del Sur	3.667	4.000	3.852	++	
Bucaramanga, Centroabastos	2.381	2.857	2.687	++		Villavicencio, CAV	3.000	3.667	3.514	++	
Cartagena, Bazurto	1.950	2.250	2.085	+		Yopal (Casanare)	2.667	2.667	2.667	+++	
Cúcuta, Cenabastos	2.200	2.600	2.500	-							

TENDENCIAS

---	-	+	+++
Variación mayor al -20 %	Variación entre 0 % y -10 %	Variación entre 0 % y 10 %	Variación mayor al 20 %
--	=	++	n. d.
Variación entre -10 % y -20 %	Variación igual a 0 %	Variación entre 10 % y 20 %	No determinado

GRANOS, CÁRNICOS Y PROCESADOS

Subieron los precios del café

Durante la presente semana se incrementaron los precios mayoristas del café molido en dieciséis de los veintisiete mercados donde se vendió. Según los comerciantes, hubo menor ingreso de producto oriundo de los distribuidores de Antioquia, Risaralda y Bogotá. En Santa Marta, por ejemplo, el kilo se vendió a \$55.254.

De la misma forma, subieron las cotizaciones de la harina de trigo debido a que llegaron nuevos pedidos más costosos desde los distribuidores; ingresó producto desde Valle del Cauca. El alza se registró en trece de los treinta y cuatro mercados en los que se ofreció.

También aumentaron los precios del queso costeño, esta vez en catorce de los veinticuatro mercados en los que se comercializó esta semana. Según los comerciantes, este comportamiento estuvo asociado al menor ingreso desde San Luis de Sincé (Sucre), Montería, Moñitos, San Carlos, Sahagún (Córdoba),

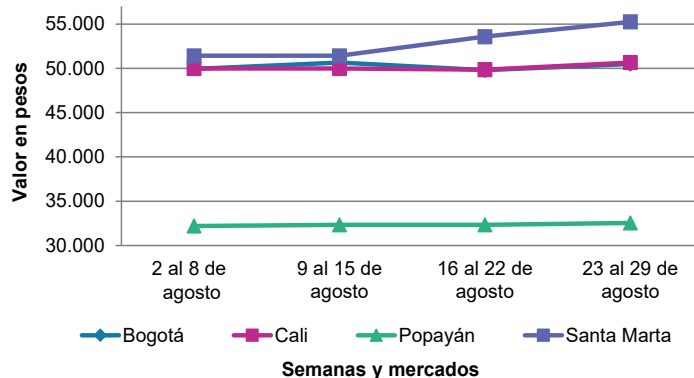


Fuente: <https://cafeplatino.com/cafe-molido-fino-o-grueso-cual-usar-en-cada-tipo-de-cafetera/?srsltid=Afm-BOoo1KEbsdngY9P95i7KQoe1Nq93ssJ5wPah7u9UODKIAYXUydlfKy>

Valledupar (Cesar), donde la presencia de lluvias ocasionó una reducción en la producción de leche.

Por último, se registró un alza del precio de la arveja verde seca importada ante la menor disponibilidad de este producto importado desde Canadá. El incremento se registró en doce de los veintiséis mercados en los que se negoció durante la presente semana.

Gráfico 8. Comportamiento de los precios del café molido 2025 (2 al 29 de agosto)



Fuente: DANE, SIPSA.

Cuadro 5. Mercados mayoristas. Precios de venta de granos y cereales
23 al 29 de agosto de 2025

Productos y mercados	Pesos por kilogramo				Tendencia	Productos y mercados	Pesos por kilogramo				Tendencia
	Mínimo	Máximo	Medio				Mínimo	Máximo	Medio		
Arroz blanco importado						Arroz excelso (continuación)					
Pasto, El Potrerillo	4.178	4.222	4.206	-		Ibagué, Plaza La 21	3.536	3.616	3.584	=	
Arroz de primera						Montería, Mercado del Sur	3.840	4.000	3.920	-	
Armenia, Mercar	9.808	10.000	9.904	+		Santa Marta (Magdalena)	3.800	3.840	3.813	=	
Barranquilla, Barranquillita	3.642	3.656	3.648	-		Sincelejo, Nuevo Mercado	3.800	3.840	3.830	=	
Barranquilla, Granabastos	3.600	3.644	3.622	+		Valledupar, Mercado Nuevo	3.840	3.920	3.867	=	
Bogotá, D.C., Corabastos	3.200	3.300	3.260	-		Arroz sopa cristal					
Bogotá, D.C., Paloquemao	3.760	4.480	4.030	-		Bogotá, D.C., Paloquemao	3.040	3.440	3.220	+	
Bogotá, D.C., Plaza España	3.840	4.000	3.908	+		Bucaramanga, Centroabastos	2.200	2.320	2.260	=	
Bogotá, D.C., Plaza Las Flores	3.400	3.440	3.420	+		Bucaramanga, Mercados del centro	2.160	2.240	2.200	=	
Bucaramanga, Mercados del centro	4.000	4.040	4.020	=		Arveja amarilla seca importada					
Buenaventura (Valle del Cauca)	3.680	4.000	3.859	+		Bogotá, D.C., Corabastos	3.360	3.840	3.622	+	
Cali, La Floresta	3.400	3.840	3.640	-		Bogotá, D.C., Paloquemao	5.600	6.000	5.733	++	
Cali, Santa Elena	3.300	3.680	3.487	-		Bucaramanga, Centroabastos	3.652	4.304	3.978	=	
Cali, Siloé	3.500	4.000	3.757	-		Cúcuta, Cenabastos	3.700	3.700	3.700	+	
Cartagena, Bazurto	3.778	3.867	3.839	=		Cúcuta, La Nueva Sexta	4.500	4.500	4.500	+	
Cartago (Valle del Cauca)	3.760	3.760	3.760	=		Ibagué, Plaza La 21	3.000	3.080	3.040	=	
Cúcuta, Cenabastos	3.733	3.800	3.756	-		Pamplona (Norte de Santander)	4.435	4.522	4.478	=	
Cúcuta, La Nueva Sexta	3.733	3.867	3.800	-		Arveja verde seca importada					
Florencia (Caquetá)	3.992	4.120	4.077	=		Armenia, Mercar	4.388	4.463	4.425	=	
Manizales, Centro Galerías	4.000	4.000	4.000	+		Bogotá, D.C., Corabastos	3.400	3.800	3.610	+	
Medellín, Central Mayorista de Antioquia	3.744	3.800	3.766	=		Bogotá, D.C., Paloquemao	4.560	6.000	5.240	+	
Medellín, Plaza Minorista "José María Villa"	3.760	3.960	3.870	+		Bogotá, D.C., Plaza España	4.000	4.484	4.161	-	
Montería, Mercado del Sur	3.111	3.178	3.150	=		Bucaramanga, Centroabastos	4.087	4.174	4.130	=	
Neiva, Surabastos	3.600	3.680	3.640	=		Bucaramanga, Mercados del centro	4.174	4.348	4.261	=	
Palmira (Valle del Cauca)	3.560	3.720	3.615	-		Buenaventura (Valle del Cauca)	3.680	3.760	3.733	+	
Pamplona (Norte de Santander)	3.867	3.933	3.900	+		Cali, La Floresta	4.400	4.640	4.533	+	
Pasto, El Potrerillo	4.320	4.480	4.400	-		Cali, Santa Elena	4.000	4.400	4.213	-	
Pereira, Mercasa	3.956	4.050	4.002	=		Cali, Siloé	4.560	4.800	4.640	-	
Popayán, Plaza de mercado del barrio Bolívar	3.308	3.360	3.343	-		Cartagena, Bazurto	4.500	4.800	4.575	=	
Santa Marta (Magdalena)	3.040	3.200	3.109	=		Cúcuta, Cenabastos	3.700	3.900	3.800	+	
Sincelejo, Nuevo Mercado	2.920	3.000	2.975	-		Cúcuta, La Nueva Sexta	4.500	4.500	4.500	+	
Tuluá (Valle del Cauca)	3.420	3.960	3.682	-		Manizales, Centro Galerías	4.405	4.405	4.405	+	
Tunja, Complejo de Servicios del Sur	3.400	3.600	3.500	=		Medellín, Central Mayorista de Antioquia	3.920	4.096	4.012	=	
Valledupar, Mercado Nuevo	3.000	3.040	3.020	=		Medellín, Plaza Minorista "José María Villa"	4.200	4.280	4.250	+	
Villavicencio, CAV	3.680	3.840	3.742	-		Palmira (Valle del Cauca)	5.400	5.500	5.450	+	
Arroz de segunda						Pamplona (Norte de Santander)	4.348	4.522	4.435	=	
Barranquilla, Barranquillita	3.107	3.122	3.115	-		Pasto, El Potrerillo	3.200	3.280	3.240	+	
Barranquilla, Granabastos	3.200	3.233	3.217	-		Pereira, Mercasa	3.960	4.240	4.100	=	
Bogotá, D.C., Corabastos	3.100	3.200	3.145	-		Popayán, Plaza de mercado del barrio Bolívar	4.712	4.800	4.771	=	
Bogotá, D.C., Paloquemao	3.200	4.160	3.746	-		Santa Marta (Magdalena)	5.077	5.255	5.141	=	
Bogotá, D.C., Plaza España	3.640	3.960	3.780	+		Tuluá (Valle del Cauca)	3.840	4.040	3.933	+	
Cartagena, Bazurto	2.978	3.067	3.017	=		Tunja, Complejo de Servicios del Sur	4.600	4.800	4.700	=	
Arroz excelso						Valledupar, Mercado Nuevo	6.000	6.000	6.000	+	
Barranquilla, Barranquillita	3.860	3.880	3.868	-		Villavicencio, CAV	4.000	4.652	4.359	=	
Barranquilla, Granabastos	4.000	4.080	4.030	+		Cuchuco de cebada					
Bogotá, D.C., Paloquemao	5.440	5.760	5.604	+		Bogotá, D.C., Corabastos	3.760	4.000	3.868	+	
Bucaramanga, Centroabastos	3.840	4.000	3.920	=		Bogotá, D.C., Paloquemao	5.000	5.600	5.250	+	
Cartagena, Bazurto	3.840	4.000	3.940	+							

Cuadro 5. Mercados mayoristas. Precios de venta de granos y cereales (continuación)
23 al 29 de agosto de 2025

Productos y mercados	Pesos por kilogramo				Tendencia	Productos y mercados	Pesos por kilogramo				Tendencia
	Mínimo	Máximo	Medio				Mínimo	Máximo	Medio		
Cuchuco de cebada (continuación)						Frijol cargamento blanco					
Bogotá, D.C., Plaza España	4.000	4.700	4.425		+	El Carmen de Viboral (Antioquia)	12.000	12.500	12.250		+
Bucaramanga, Centroabastos	3.920	4.000	3.960		-	Marinilla (Antioquia)	11.300	11.800	11.525		-
Bucaramanga, Mercados del centro	4.000	4.320	4.160		=	Medellín, Central Mayorista de Antioquia	12.500	13.500	13.000		=
Cuchuco de maíz						Medellín, Plaza Minorista "José María Villa"	13.000	13.500	13.375		+
Bogotá, D.C., Corabastos	3.200	3.600	3.392		-	Peñol (Antioquia)	12.000	12.500	12.325		+
Bogotá, D.C., Paloquemao	5.000	5.000	5.000		+	San Vicente Ferrer (Antioquia)	11.700	12.200	11.975		+
Bogotá, D.C., Plaza España	3.800	4.400	4.125		+	Frijol cargamento rojo					
Bucaramanga, Centroabastos	3.920	4.000	3.960		-	Armenia, Mercar	6.396	6.590	6.493		=
Bucaramanga, Mercados del centro	4.000	4.320	4.160		=	Bogotá, D.C., Corabastos	10.400	11.000	10.700		-
Cali, La Floresta	2.300	2.400	2.333		+	Bogotá, D.C., Paloquemao	12.000	13.200	12.700		-
Cali, Santa Elena	2.200	2.240	2.213		+	Bogotá, D.C., Plaza España	11.840	14.000	12.847		+
Cali, Siloé	2.400	2.400	2.400		+	Bogotá, D.C., Plaza Las Flores	10.800	12.400	11.700		+
Cartago (Valle del Cauca)	1.976	2.160	2.093		-	Cartago (Valle del Cauca)	10.960	11.760	11.387		+
Florencia (Cauquetá)	3.400	3.400	3.400		=	El Carmen de Viboral (Antioquia)	11.000	11.000	11.000		=
Ibagué, Plaza La 21	2.696	2.760	2.739		=	Ibagué, Plaza La 21	8.000	8.160	8.087		=
Montería, Mercado del Sur	2.100	2.300	2.200		=	Manizales, Centro Galerías	12.775	12.775	12.775		=
Popayán, Plaza de mercado del barrio Bolívar	2.768	2.880	2.816		-	Marinilla (Antioquia)	10.300	10.800	10.525		-
Sincelejo, Nuevo Mercado	2.800	3.200	3.000		=	Medellín, Central Mayorista de Antioquia	11.500	12.000	11.750		-
Frijol bolón						Medellín, Plaza Minorista "José María Villa"	12.000	12.500	12.375		=
Armenia, Mercar	10.599	10.696	10.648		=	Peñol (Antioquia)	11.000	11.500	11.325		=
Bogotá, D.C., Corabastos	10.960	11.200	11.090		-	Pereira, Mercasa	11.100	12.880	11.990		=
Bogotá, D.C., Paloquemao	12.000	13.200	12.500		-	San Vicente Ferrer (Antioquia)	10.200	10.700	10.475		+
Bogotá, D.C., Plaza España	12.640	14.000	13.092		+	Villavicencio, CAV	11.739	12.870	12.299		-
Bogotá, D.C., Plaza Las Flores	11.200	12.400	11.900		-	Frijol nima calima					
Cartago (Valle del Cauca)	11.360	12.800	12.064		-	Armenia, Mercar	7.489	7.683	7.586		=
Pereira, Mercasa	11.300	12.650	11.975		=	Bogotá, D.C., Plaza España	9.216	10.400	9.884		+
Popayán, Plaza de mercado del barrio Bolívar	6.688	6.800	6.731		=	Bogotá, D.C., Plaza Las Flores	9.200	10.000	9.560		=
Tuluá (Valle del Cauca)	10.800	11.120	10.987		+	Cartago (Valle del Cauca)	8.960	9.520	9.227		-
Villavicencio, CAV	12.765	13.652	13.284		+	Florencia (Cauquetá)	8.600	8.912	8.787		-
Frijol cabeza negra importado						Manizales, Centro Galerías	9.780	9.780	9.780		=
Barranquilla, Barranquillita	7.000	7.100	7.033		=	Medellín, Central Mayorista de Antioquia	8.000	8.500	8.350		=
Cartagena, Bazurto	6.500	7.000	6.750		+	Neiva, Surabastos	9.120	9.920	9.413		-
Santa Marta (Magdalena)	7.182	7.873	7.442		=	Frijol palomito importado					
Frijol cabeza negra nacional						Barranquilla, Barranquillita	6.700	6.800	6.767		-
Barranquilla, Granabastos	6.400	6.410	6.403		+	Barranquilla, Granabastos	6.800	6.850	6.823		+
Montería, Mercado del Sur	5.300	6.000	5.550		-	Cartagena, Bazurto	8.000	8.000	8.000		-
Sincelejo, Nuevo Mercado	4.800	5.200	5.025		=	Santa Marta (Magdalena)	7.273	7.873	7.624		=
Valledupar, Mercado Nuevo	7.000	7.000	7.000		=	Frijol radical					
Frijol calima						Bogotá, D.C., Plaza España	9.032	10.400	9.811		+
Buenaventura (Valle del Cauca)	7.456	7.840	7.685		-	Bucaramanga, Centroabastos	10.000	10.435	10.217		=
Cali, La Floresta	8.200	8.200	8.200		-	Medellín, Central Mayorista de Antioquia	8.000	8.700	8.325		-
Cali, Santa Elena	8.800	9.040	8.880		+	Frijol Uribe rosado					
Cali, Siloé	9.600	9.600	9.600		+	Cartago (Valle del Cauca)	8.960	10.000	9.653		=
Palmira (Valle del Cauca)	8.600	8.600	8.600		=	Pereira, Mercasa	10.250	10.470	10.360		=
Popayán, Plaza de mercado del barrio Bolívar	5.760	5.920	5.851		-	Frijol Zaragoza					
Tuluá (Valle del Cauca)	8.400	8.800	8.608		-	Barranquilla, Barranquillita	8.400	8.500	8.467		-
						Barranquilla, Granabastos	8.700	8.800	8.767		-

Cuadro 5. Mercados mayoristas. Precios de venta de granos y cereales (continuación)
23 al 29 de agosto de 2025

Productos y mercados	Pesos por kilogramo				Tendencia	Productos y mercados	Pesos por kilogramo				Tendencia
	Mínimo	Máximo	Medio				Mínimo	Máximo	Medio		
Frijol Zaragoza (continuación)						Lenteja importada (continuación)					
Cartagena, Bazurto	9.000	9.500	9.250	-		Medellín, Central Mayorista de Antioquia	6.440	6.560	6.508	=	
Cúcuta, Cenabastos	9.000	9.000	9.000	+		Medellín, Plaza Minorista "José María Villa"	6.600	6.720	6.670	-	
Cúcuta, La Nueva Sexta	9.000	9.500	9.333	+		Montería, Mercado del Sur	6.000	6.200	6.050	-	
Montería, Mercado del Sur	9.000	9.200	9.150	-		Neiva, Surabastos	6.400	7.040	6.667	=	
Santa Marta (Magdalena)	10.309	11.382	11.000	=		Palmira (Valle del Cauca)	7.600	7.600	7.600	+	
Sincelejo, Nuevo Mercado	7.600	8.000	7.800	=		Pamplona (Norte de Santander)	7.304	7.391	7.348	=	
Valledupar, Mercado Nuevo	9.000	10.000	9.667	=		Pasto, El Potrerillo	4.400	4.640	4.480	-	
						Pereira, Mercasa	6.880	8.000	7.440	=	
						Popayán, Plaza de mercado del barrio Bolívar	6.960	7.112	7.043	=	
Garbanzo importado						Santa Marta (Magdalena)	7.491	8.282	7.827	=	
Arauca (Arauca)	7.518	8.696	8.107	=		Sincelejo, Nuevo Mercado	5.700	6.000	5.925	=	
Armenia, Mercar	8.150	8.811	8.370	=		Tuluá (Valle del Cauca)	6.160	6.800	6.533	-	
Bogotá, D.C., Corabastos	9.100	9.760	9.305	+		Tunja, Complejo de Servicios del Sur	6.700	6.800	6.750	+	
Bogotá, D.C., Paloquemao	10.400	12.000	11.000	+		Valledupar, Mercado Nuevo	7.000	7.000	7.000	-	
Bogotá, D.C., Plaza España	9.440	10.800	10.140	-		Villavicencio, CAV	6.391	8.000	7.174	+	
Bogotá, D.C., Plaza Las Flores	11.600	12.400	12.040	-							
Bucaramanga, Centroabastos	6.130	6.348	6.239	=		Maíz amarillo cáscara					
Bucaramanga, Mercados del centro	6.087	6.522	6.304	=		Bogotá, D.C., Corabastos	1.416	1.550	1.504	=	
Cartago (Valle del Cauca)	5.600	6.560	6.160	-		Bogotá, D.C., Paloquemao	2.240	2.400	2.360	+	
Cúcuta, Cenabastos	5.400	5.900	5.700	=		Bogotá, D.C., Plaza España	1.832	2.320	2.018	+	
Cúcuta, La Nueva Sexta	6.500	7.000	6.833	=		Manizales, Centro Galerías	2.000	2.000	2.000	=	
Medellín, Central Mayorista de Antioquia	5.640	5.760	5.700	=		Medellín, Central Mayorista de Antioquia	2.200	2.300	2.250	=	
Medellín, Plaza Minorista "José María Villa"	5.840	6.000	5.900	-		Medellín, Plaza Minorista "José María Villa"	2.200	2.300	2.250	=	
Neiva, Surabastos	6.000	7.200	6.747	-		Montería, Mercado del Sur	1.880	2.100	1.995	=	
Pamplona (Norte de Santander)	6.870	6.957	6.913	+		Neiva, Surabastos	1.920	2.000	1.947	+	
Pereira, Mercasa	6.280	6.830	6.555	=		Sincelejo, Nuevo Mercado	1.600	1.689	1.644	-	
Tunja, Complejo de Servicios del Sur	9.800	10.000	9.900	+		Valledupar, Mercado Nuevo	1.900	2.000	1.933	=	
Villavicencio, CAV	5.760	7.600	6.452	-							
						Maíz amarillo cáscara importado					
Lenteja importada						Medellín, Central Mayorista de Antioquia	1.360	1.400	1.385	-	
Arauca (Arauca)	8.267	8.800	8.533	=							
Armenia, Mercar	8.326	8.370	8.348	=		Maíz amarillo trillado					
Barranquilla, Barranquillita	5.500	5.600	5.567	+		Armenia, Mercar	2.360	2.400	2.380	+	
Barranquilla, Granabastos	5.580	5.610	5.597	=		Barranquilla, Barranquillita	2.070	2.080	2.074	-	
Bogotá, D.C., Corabastos	6.600	6.800	6.715	+		Barranquilla, Granabastos	2.075	2.125	2.097	-	
Bogotá, D.C., Paloquemao	7.200	8.000	7.600	+		Bogotá, D.C., Plaza España	2.480	2.880	2.667	-	
Bogotá, D.C., Plaza España	6.573	7.296	6.967	-		Cali, La Floresta	2.300	2.400	2.367	+	
Bogotá, D.C., Plaza Las Flores	7.680	8.000	7.840	+		Cali, Santa Elena	2.260	2.300	2.287	+	
Bucaramanga, Centroabastos	5.978	6.435	6.207	-		Cali, Siloé	2.400	2.400	2.400	+	
Bucaramanga, Mercados del centro	6.522	7.565	7.043	=		Cartagena, Bazurto	2.375	2.750	2.563	=	
Buenaventura (Valle del Cauca)	5.040	5.256	5.165	-		Medellín, Central Mayorista de Antioquia	1.700	1.900	1.775	-	
Cali, La Floresta	6.400	6.600	6.533	-		Medellín, Plaza Minorista "José María Villa"	2.500	2.600	2.550	-	
Cali, Santa Elena	6.080	6.400	6.240	-		Montería, Mercado del Sur	2.200	2.400	2.275	=	
Cali, Siloé	7.200	7.200	7.200	-		Pereira, Mercasa	2.680	2.950	2.815	=	
Cartagena, Bazurto	6.500	7.000	6.750	=		Santa Marta (Magdalena)	2.440	2.667	2.546	=	
Cartago (Valle del Cauca)	6.416	7.360	6.779	+		Sincelejo, Nuevo Mercado	2.000	2.044	2.015	-	
Cúcuta, Cenabastos	5.900	6.600	6.367	+		Tuluá (Valle del Cauca)	2.160	2.300	2.220	+	
Cúcuta, La Nueva Sexta	6.500	7.000	6.722	-							
Florencia (Caquetá)	6.744	7.096	6.880	+		Maíz blanco cáscara					
Ibagué, Plaza La 21	6.040	6.120	6.087	+		Medellín, Central Mayorista de Antioquia	1.600	1.700	1.663	-	
Manizales, Centro Galerías	7.225	7.225	7.225	=							

PRECIOS MAYORISTAS

Cuadro 5. Mercados mayoristas. Precios de venta de granos y cereales (conclusión)
23 al 29 de agosto de 2025

Productos y mercados	Pesos por kilogramo				Tendencia	Productos y mercados	Pesos por kilogramo				Tendencia
	Mínimo	Máximo	Medio	Precios			Mínimo	Máximo	Medio	Precios	
Maíz blanco retrillado						Maíz blanco trillado (continuación)					
Cartago (Valle del Cauca)	2.200	2.400	2.300		+	Pereira, Mercasa	2.700	3.050	2.875		=
						Popayán, Plaza de mercado del barrio Bolívar	2.360	2.400	2.381		=
						Santa Marta (Magdalena)	2.320	2.400	2.347		=
						Sincelejo, Nuevo Mercado	2.222	2.356	2.281		=
						Tuluá (Valle del Cauca)	2.200	2.320	2.273		-
						Tunja, Complejo de Servicios del Sur	2.700	2.800	2.750		-
						Valledupar, Mercado Nuevo	2.400	2.500	2.467		=
						Villavicencio, CAV	2.240	2.600	2.375		=
Maíz blanco trillado						Maíz pira					
Armenia, Mercar	2.570	2.600	2.585		+	Bogotá, D.C., Corabastos	3.720	3.880	3.800		+
Barranquilla, Barranquillita	2.543	2.558	2.551		-	Bogotá, D.C., Paloquemao	6.000	6.400	6.100		+
Barranquilla, Granabastos	2.500	2.550	2.531		-	Bogotá, D.C., Plaza España	3.990	4.800	4.344		+
Bogotá, D.C., Corabastos	2.240	2.500	2.323		+	Bucaramanga, Centroabastos	4.000	4.391	4.196		=
Bogotá, D.C., Paloquemao	2.560	2.880	2.800		-	Bucaramanga, Mercados del centro	4.174	4.348	4.261		=
Bogotá, D.C., Plaza España	2.640	2.880	2.700		-	Cúcuta, Cenabastos	4.000	4.080	4.053		-
Cali, La Floresta	2.300	2.400	2.367		+	Cúcuta, La Nueva Sexta	4.500	5.500	4.833		+
Cali, Santa Elena	2.400	2.400	2.400		+	Medellín, Central Mayorista de Antioquia	3.600	3.752	3.676		=
Cali, Siloé	2.300	2.400	2.367		+	Medellín, Plaza Minorista "José María Villa"	3.920	4.000	3.980		+
Cartagena, Bazurto	2.750	2.875	2.825		=	Montería, Mercado del Sur	4.000	4.500	4.300		=
Cartago (Valle del Cauca)	2.200	2.320	2.260		+	Sincelejo, Nuevo Mercado	3.200	3.800	3.500		+
Cúcuta, Cenabastos	2.600	2.700	2.667		=	Villavicencio, CAV	3.696	4.696	4.288		=
Cúcuta, La Nueva Sexta	3.000	3.200	3.067		-						
Florencia (Caquetá)	2.600	2.700	2.667		+						
Ibagué, Plaza La 21	2.180	2.220	2.200		+						
Manizales, Centro Galerías	2.400	2.400	2.400		=						
Medellín, Central Mayorista de Antioquia	2.100	2.200	2.175		+						
Medellín, Plaza Minorista "José María Villa"	2.500	2.600	2.550		=						
Montería, Mercado del Sur	2.280	2.400	2.345		=						
Neiva, Surabastos	2.100	2.160	2.140		=						
Palmira (Valle del Cauca)	2.320	2.360	2.340		+						

TENDENCIAS

---	-	+	+++
Variación mayor al -20 %	Variación entre 0 % y -10 %	Variación entre 0 % y 10 %	Variación mayor al 20 %
--	=	++	n. d.
Variación entre -10 % y -20 %	Variación igual a 0 %	Variación entre 10 % y 20 %	No determinado

Cuadro 6. Mercados mayoristas. Precios de venta de huevos y lácteos
23 al 29 de agosto de 2025

Productos y mercados	Pesos por kilogramo				Tendencia	Productos y mercados	Pesos por kilogramo				Tendencia
	Mínimo	Máximo	Medio	Precios			Mínimo	Máximo	Medio	Precios	
Huevo blanco A						Huevo rojo AA (continuación)					
Buenaventura (Valle del Cauca)	567	600	589		-	Cali, Santa Elena	467	483	475		-
Cartago (Valle del Cauca)	467	517	483		+	Cali, Siloé	500	500	500		-
Manizales, Centro Galerías	477	477	477		=	Cartagena, Bazurto	433	450	444		+
Pereira, La 41-Impala	467	467	467		=	Cartago (Valle del Cauca)	500	517	506		-
Huevo blanco AA						Cúcuta, Cenabastos	394	417	405		-
Cartago (Valle del Cauca)	500	517	506		-	Cúcuta, La Nueva Sexta	403	417	412		+
Manizales, Centro Galerías	500	500	500		=	Ibagué, Plaza La 21	467	467	467		=
Pereira, La 41-Impala	500	500	500		=	Medellín, Central Mayorista de Antioquia	466	472	470		-
Huevo blanco B						Medellín, Plaza Minorista "José María Villa"	470	475	474		+
Pereira, La 41-Impala	433	433	433		=	Montería, Mercado del Sur	467	500	492		=
Huevo blanco extra						Neiva, Surabastos	483	500	492		-
Manizales, Centro Galerías	590	590	590		=	Palmira (Valle del Cauca)	467	467	467		=
Pereira, La 41-Impala	567	567	567		=	Pamplona (Norte de Santander)	439	439	439		+
Huevo rojo A						Pasto, El Potrerillo	393	400	398		-
Armenia, Mercar	400	400	400		=	Popayán, Plaza de mercado del barrio Bolívar	500	503	501		+
Bogotá, D.C., Corabastos	360	400	382		+	Tuluá (Valle del Cauca)	513	533	521		-
Bogotá, D.C., Paloquemao	400	440	410		-	Valledupar, Mercado Nuevo	447	460	453		=
Bogotá, D.C., Plaza Las Flores	433	487	460		-	Villavicencio, CAV	417	433	429		-
Bucaramanga, Centroabastos	383	383	383		=	Huevo rojo B					
Cali, Santa Elena	433	433	433		-	Bogotá, D.C., Corabastos	333	350	338		+
Cali, Siloé	433	450	439		-	Bogotá, D.C., Paloquemao	350	383	363		-
Cartagena, Bazurto	407	417	411		+	Bogotá, D.C., Plaza Las Flores	400	433	421		-
Cartago (Valle del Cauca)	467	517	483		+	Bucaramanga, Centroabastos	350	350	350		=
Cúcuta, Cenabastos	375	375	375		-	Cúcuta, Cenabastos	347	347	347		+
Cúcuta, La Nueva Sexta	375	389	384		-	Cúcuta, La Nueva Sexta	333	350	344		-
Ibagué, Plaza La 21	433	433	433		=	Ibagué, Plaza La 21	400	427	416		+
Medellín, Central Mayorista de Antioquia	435	440	438		-	Medellín, Central Mayorista de Antioquia	420	425	421		-
Medellín, Plaza Minorista "José María Villa"	445	450	449		+	Medellín, Plaza Minorista "José María Villa"	420	425	424		+
Montería, Mercado del Sur	420	467	455		=	Montería, Mercado del Sur	400	433	417		=
Neiva, Surabastos	460	466	463		=	Neiva, Surabastos	400	416	408		-
Palmira (Valle del Cauca)	427	433	430		-	Villavicencio, CAV	367	367	367		-
Pamplona (Norte de Santander)	403	403	403		+	Huevo rojo extra					
Pasto, El Potrerillo	350	367	358		-	Armenia, Mercar	420	420	420		-
Popayán, Plaza de mercado del barrio Bolívar	467	473	469		+	Bogotá, D.C., Corabastos	483	500	488		+
Sincelejo, Nuevo Mercado	367	397	380		-	Bogotá, D.C., Paloquemao	500	600	542		+
Tuluá (Valle del Cauca)	450	483	464		-	Bogotá, D.C., Plaza Las Flores	550	567	557		+
Valledupar, Mercado Nuevo	413	427	420		=	Cali, Galería Alameda	567	583	572		=
Villavicencio, CAV	383	400	396		-	Cali, La Floresta	533	533	533		-
Huevo rojo AA						Cali, Siloé	567	567	567		-
Armenia, Mercar	430	430	430		=	Cúcuta, Cenabastos	450	486	469		-
Bogotá, D.C., Corabastos	383	433	408		+	Cúcuta, La Nueva Sexta	472	486	479		-
Bogotá, D.C., Paloquemao	430	500	462		+	Ibagué, Plaza La 21	533	533	533		=
Bogotá, D.C., Plaza Las Flores	467	520	498		-	Medellín, Central Mayorista de Antioquia	550	560	554		-
Cali, Galería Alameda	500	500	500		-	Medellín, Plaza Minorista "José María Villa"	550	560	555		-
Cali, La Floresta	467	467	467		-	Neiva, Surabastos	566	566	566		=
						Pasto, El Potrerillo	450	450	450		-
						Villavicencio, CAV	467	500	479		=

Cuadro 6. Mercados mayoristas. Precios de venta de huevos y lácteos (continuación)
23 al 29 de agosto de 2025

Productos y mercados	Pesos por kilogramo				Tendencia	Productos y mercados	Pesos por kilogramo				Tendencia
	Mínimo	Máximo	Medio				Mínimo	Máximo	Medio		
Leche en polvo						Queso costeño					
Armenia, Mercar	28.267	63.889	45.211	=		Armenia, Mercar	22.000	22.400	22.200	+	
Barranquilla, Barranquillita	50.851	51.359	51.127	+		Barranquilla, Barranquillita	18.000	19.000	18.333	-	
Barranquilla, Granabastos	50.885	51.042	50.975	-		Barranquilla, Granabastos	20.000	21.000	20.250	+	
Bogotá, D.C., Corabastos	31.368	32.456	31.943	-		Bogotá, D.C., Corabastos	23.000	25.000	24.000	+	
Bucaramanga, Mercados del centro	33.333	33.947	33.640	=		Bogotá, D.C., Paloquemao	22.000	25.000	24.000	-	
Buenaventura (Valle del Cauca)	38.933	49.479	44.236	+		Bogotá, D.C., Plaza España	24.000	26.000	25.200	+	
Cali, La Floresta	41.778	52.778	47.046	+		Bogotá, D.C., Plaza Las Flores	24.000	26.000	25.000	+	
Cali, Santa Elena	40.000	52.083	46.106	-		Bucaramanga, Mercados del centro	22.000	24.000	23.000	=	
Cali, Siloé	41.778	52.951	47.632	-		Buenaventura (Valle del Cauca)	25.000	26.000	25.333	=	
Cartago (Valle del Cauca)	34.667	50.868	42.870	-		Cali, Galería Alameda	22.000	23.000	22.333	+	
Cúcuta, Cenabastos	31.250	31.641	31.445	=		Cali, La Floresta	22.000	23.000	22.667	=	
Medellín, Central Mayorista de Antioquia	31.228	31.711	31.447	-		Cali, Santa Elena	22.000	23.000	22.250	+	
Medellín, Plaza Minorista "José María Villa"	31.579	31.930	31.798	=		Cali, Siloé	22.000	23.000	22.667	+	
Palmira (Valle del Cauca)	44.444	52.517	48.372	+		Cartagena, Bazurto	19.000	20.500	19.750	=	
Pamplona (Norte de Santander)	23.333	23.333	23.333	+		Cartago (Valle del Cauca)	21.000	21.000	21.000	+	
Pasto, El Potrerillo	37.333	37.778	37.444	-		Cúcuta, Cenabastos	24.000	25.000	24.333	-	
Pereira, Mercasa	49.835	50.000	49.918	=		Manizales, Centro Galerías	18.600	18.600	18.600	=	
Popayán, Plaza de mercado del barrio Bolívar	44.444	51.910	48.166	=		Medellín, Central Mayorista de Antioquia	28.900	30.000	29.475	+	
Tuluá (Valle del Cauca)	36.889	51.215	44.361	-		Medellín, Plaza Minorista "José María Villa"	22.000	23.500	22.875	++	
Valledupar, Mercado Nuevo	47.222	51.389	49.074	=		Montería, Mercado del Sur	20.000	21.000	20.250	+	
Villavicencio, CAV	54.722	55.278	55.075	=		Santa Marta (Magdalena)	19.500	20.000	19.750	+	
						Sincelejo, Nuevo Mercado	22.000	22.000	22.000	-	
						Valledupar, Mercado Nuevo	22.000	23.000	22.333	+	
						Villavicencio, CAV	23.000	24.000	23.750	-	
Queso campesino						Queso cuajada					
Armenia, Mercar	22.000	22.500	22.167	=		Armenia, Mercar	14.000	15.000	14.333	=	
Bogotá, D.C., Corabastos	14.900	17.000	16.225	+		Bogotá, D.C., Corabastos	15.000	18.000	16.500	-	
Bogotá, D.C., Paloquemao	16.000	17.000	16.600	+		Bogotá, D.C., Paloquemao	16.000	17.500	16.375	-	
Bogotá, D.C., Plaza España	16.000	18.000	17.133	-		Bogotá, D.C., Plaza Las Flores	14.600	16.000	15.400	+	
Bogotá, D.C., Plaza Las Flores	13.600	15.000	14.600	+		Bucaramanga, Mercados del centro	22.000	22.000	22.000	=	
Bucaramanga, Mercados del centro	18.000	22.000	20.000	-		Cali, Galería Alameda	14.000	14.500	14.333	+	
Cali, Galería Alameda	20.000	21.000	20.667	=		Cali, La Floresta	14.000	14.000	14.000	+	
Cali, La Floresta	20.000	21.000	20.333	-		Cali, Santa Elena	13.800	14.000	13.950	+	
Cali, Santa Elena	20.000	21.000	20.500	+		Cali, Siloé	14.000	14.500	14.167	-	
Cali, Siloé	20.500	21.500	21.000	-		Cartago (Valle del Cauca)	15.500	16.000	15.833	+	
Cúcuta, Cenabastos	22.000	22.000	22.000	=		Cúcuta, Cenabastos	20.000	20.000	20.000	+	
Florencia (Caquetá)	20.000	20.000	20.000	=		Medellín, Central Mayorista de Antioquia	24.000	26.000	24.750	-	
Ibagué, Plaza La 21	16.000	17.000	16.333	=		Medellín, Plaza Minorista "José María Villa"	18.000	20.000	19.000	++	
Manizales, Centro Galerías	18.000	18.000	18.000	=		Palmira (Valle del Cauca)	16.000	16.000	16.000	+	
Medellín, Central Mayorista de Antioquia	26.000	26.600	26.275	+		Popayán, Plaza de mercado del barrio Bolívar	14.000	14.200	14.067	+	
Montería, Mercado del Sur	18.000	19.000	18.500	+		Tuluá (Valle del Cauca)	15.000	15.000	15.000	-	
Palmira (Valle del Cauca)	20.000	20.000	20.000	=		Villavicencio, CAV	22.000	22.000	22.000	=	
Tuluá (Valle del Cauca)	20.000	20.000	20.000	+							
Villavicencio, CAV	16.000	20.000	17.500	=							
Queso Caquetá						Queso doble crema					
Cali, Galería Alameda	22.000	23.000	22.333	+		Armenia, Mercar	22.000	23.000	22.667	=	
Cali, La Floresta	22.000	23.000	22.667	=		Bogotá, D.C., Corabastos	20.800	21.200	21.000	-	
Cali, Santa Elena	22.000	23.000	22.250	+		Bogotá, D.C., Paloquemao	20.800	21.200	20.900	+	
Cali, Siloé	22.000	23.000	22.667	+		Bogotá, D.C., Plaza España	20.000	22.000	20.933	+	
Palmira (Valle del Cauca)	20.000	20.000	20.000	=		Bogotá, D.C., Plaza Las Flores	20.800	21.600	21.200	+	
Popayán, Plaza de mercado del barrio Bolívar	17.600	18.000	17.767	=		Bucaramanga, Mercados del centro	20.000	22.000	21.000	-	
Tuluá (Valle del Cauca)	22.800	23.000	22.900	-							

Cuadro 6. Mercados mayoristas. Precios de venta de huevos y lácteos (conclusión)
23 al 29 de agosto de 2025

Productos y mercados	Pesos por kilogramo				Tendencia	Productos y mercados	Pesos por kilogramo				Tendencia
	Mínimo	Máximo	Medio	Precios			Mínimo	Máximo	Medio	Precios	
Queso doble crema (continuación)						Queso doble crema (continuación)					
Buenaventura (Valle del Cauca)	19.000	20.000	19.667		-	Ibagué, Plaza La 21	21.600	22.000	21.800		+
Cali, Galería Alameda	20.000	21.000	20.667		=	Medellín, Central Mayorista de Antioquia	25.800	26.400	26.150		-
Cali, La Floresta	21.000	22.000	21.333		+	Palmira (Valle del Cauca)	20.000	20.000	20.000		=
Cali, Santa Elena	19.000	20.000	19.750		-	Popayán, Plaza de mercado del barrio Bolívar	18.000	18.600	18.267		=
Cali, Siloé	20.000	20.500	20.167		-	Tuluá (Valle del Cauca)	21.000	22.000	21.333		+
Cúcuta, Cenabastos	21.000	21.000	21.000		=	Villavicencio, CAV	20.800	23.600	22.200		+
Florencia (Caquetá)	18.400	18.400	18.400		-						

TENDENCIAS

---	-	+	+++
Variación mayor al -20 %	Variación entre 0 % y -10 %	Variación entre 0 % y 10 %	Variación mayor al 20 %
--	=	++	n. d.
Variación entre -10 % y -20 %	Variación igual a 0 %	Variación entre 10 % y 20 %	No determinado

Cuadro 7. Mercados mayoristas. Precios de venta de carnes
23 al 29 de agosto de 2025

Productos y mercados	Pesos por kilogramo				Tendencia	Productos y mercados	Pesos por kilogramo				Tendencia
	Mínimo	Máximo	Medio				Mínimo	Máximo	Medio		
Alas de pollo con costillar						Carne de cerdo, brazo sin hueso (continuación)					
Armenia, Mercar	8.600	9.000	8.867	=		Bogotá, D.C., Paloquemao	16.000	18.000	17.375	+	
Barranquilla, Barranquillita	7.500	7.600	7.533	-		Bogotá, D.C., Plaza Las Flores	16.000	18.000	17.250	+	
Barranquilla, Granabastos	7.700	7.700	7.700	+		Buenaventura (Valle del Cauca)	30.000	32.000	31.000	+	
Bogotá, D.C., Frigorífico Ble Ltda.	9.000	10.000	9.667	-		Cali, Santa Elena	20.000	20.500	20.175	-	
Bogotá, D.C., Frigorífico Guadalupe	8.000	9.000	8.500	-		Cartagena, Bazurto	19.000	20.000	19.333	=	
Bogotá, D.C., Plaza Las Flores	6.800	7.000	6.950	+		Ibagué, Plaza La 21	18.000	18.900	18.367	+	
Buenaventura (Valle del Cauca)	10.000	10.400	10.267	+		Malambo (Atlántico), Carnes y carnes	18.300	18.300	18.300	-	
Cali, Galería Alameda	8.400	8.800	8.600	-		Medellín, Central Mayorista de Antioquia	17.500	18.900	18.100	=	
Cali, Santa Elena	8.000	8.400	8.200	-		Montería, Mercado del Sur	19.000	20.000	19.750	=	
Cartagena, Bazurto	7.700	8.000	7.875	+		Palmira (Valle del Cauca)	16.000	17.000	16.500	-	
Florencia (Cauquetá)	13.000	13.000	13.000	=		Pasto, El Potrerillo	20.000	24.000	22.250	=	
Ibagué, Plaza La 21	7.600	8.000	7.800	-		Pereira, La 41-Impala	17.000	20.000	18.500	-	
Montería, Mercado del Sur	8.000	8.400	8.225	=		Popayán, Plaza de mercado del barrio Bolívar	23.000	24.000	23.333	=	
Neiva, Surabastos	6.400	7.000	6.800	+		Sincelejo, Nuevo Mercado	17.000	18.000	17.500	=	
Palmira (Valle del Cauca)	9.200	9.400	9.300	+		Tuluá (Valle del Cauca)	22.500	23.000	22.750	+	
Santa Marta (Magdalena)	6.500	7.600	6.933	-		Valledupar, Mercado Nuevo	22.000	23.000	22.667	=	
Sincelejo, Nuevo Mercado	6.800	7.000	6.950	+		Villavicencio, CAV	17.000	18.000	17.750	-	
Tuluá (Valle del Cauca)	14.000	14.000	14.000	=		Yopal (Casanare)	22.000	22.000	22.000	=	
Valledupar, Mercado Nuevo	6.500	7.000	6.750	+							
Villavicencio, CAV	7.600	8.000	7.900	=							
Alas de pollo sin costillar						Carne de cerdo, cabeza de lomo					
Arauca (Arauca)	8.200	8.200	8.200	-		Bogotá, D.C., Carnes barrio María Paz	17.000	20.000	18.250	+	
Bogotá, D.C., Carnes barrio María Paz	10.000	12.000	11.000	-		Bogotá, D.C., Frigorífico Ble Ltda.	19.000	22.000	20.250	-	
Bogotá, D.C., Frigorífico Ble Ltda.	9.500	12.000	11.375	-		Bogotá, D.C., Frigorífico Guadalupe	16.000	17.000	16.500	+	
Bogotá, D.C., Frigorífico Guadalupe	10.000	11.000	10.500	-		Bogotá, D.C., Paloquemao	18.000	20.000	19.250	+	
Bogotá, D.C., Paloquemao	11.000	12.000	11.250	-		Bogotá, D.C., Plaza Las Flores	18.000	20.000	18.750	+	
Bogotá, D.C., Plaza Las Flores	8.000	9.000	8.500	-		Cúcuta, Cenabastos	21.000	21.000	21.000	=	
Bucaramanga, Frigoríficos	9.500	10.800	10.000	=		Cúcuta, La Nueva Sexta	20.500	21.000	20.833	=	
Cúcuta, Cenabastos	12.100	12.400	12.267	=		Ibagué, Plaza La 21	17.900	18.800	18.300	+	
Medellín, Central Mayorista de Antioquia	12.900	14.000	13.425	-		Villavicencio, CAV	18.000	18.000	18.000	-	
Medellín, Plaza Minorista "José María Villa"	9.300	9.500	9.400	=		Yopal (Casanare)	22.000	22.000	22.000	=	
Carne de cerdo, brazo con hueso						Carne de cerdo, costilla					
Barranquilla, Barranquillita	16.000	17.000	16.333	-		Barranquilla, Barranquillita	18.000	19.000	18.667	=	
Bogotá, D.C., Carnes barrio María Paz	14.000	16.000	14.875	-		Bogotá, D.C., Carnes barrio María Paz	18.000	20.000	18.500	=	
Bogotá, D.C., Frigorífico Ble Ltda.	14.000	20.000	16.750	-		Bogotá, D.C., Frigorífico Ble Ltda.	18.000	23.000	20.750	=	
Bogotá, D.C., Frigorífico Guadalupe	13.000	16.000	14.625	-		Bogotá, D.C., Frigorífico Guadalupe	16.000	19.000	17.925	-	
Bogotá, D.C., Paloquemao	17.000	18.000	17.500	++		Bogotá, D.C., Paloquemao	21.000	21.500	21.125	+	
Bogotá, D.C., Plaza Las Flores	15.000	17.000	16.000	+		Bogotá, D.C., Plaza Las Flores	19.000	21.000	19.750	-	
Cúcuta, Cenabastos	21.000	21.000	21.000	-		Buenaventura (Valle del Cauca)	27.000	28.000	27.667	-	
Montería, Mercado del Sur	18.000	18.000	18.000	=		Cali, Santa Elena	23.400	26.500	25.350	-	
Santa Marta (Magdalena)	16.800	17.000	16.933	+		Cartagena, Bazurto	18.500	20.000	19.000	+	
Sincelejo, Nuevo Mercado	15.000	16.000	15.500	=		Cúcuta, Cenabastos	20.500	20.500	20.500	=	
Valledupar, Mercado Nuevo	20.000	20.000	20.000	=		Cúcuta, La Nueva Sexta	20.500	21.000	20.833	=	
Carne de cerdo, brazo sin hueso						Carne de cerdo, costilla					
Barranquilla, Barranquillita	18.000	19.000	18.333	-		Florencia (Cauquetá)	22.000	22.000	22.000	-	
Bogotá, D.C., Carnes barrio María Paz	14.500	17.000	15.750	=		Ibagué, Plaza La 21	19.000	21.900	20.300	=	
Bogotá, D.C., Frigorífico Ble Ltda.	16.000	22.000	18.625	-		Malambo (Atlántico), Carnes y carnes	26.200	26.200	26.200	-	
Bogotá, D.C., Frigorífico Guadalupe	14.000	16.200	15.300	-		Manizales, Centro Galerías	21.700	21.700	21.700	-	
						Medellín, Central Mayorista de Antioquia	20.300	22.000	21.175	=	
						Medellín, Plaza Minorista "José María Villa"	22.000	24.000	23.250	+	
						Montería, Mercado del Sur	19.000	20.000	19.750	=	

Cuadro 7. Mercados mayoristas. Precios de venta de carnes (continuación)
23 al 29 de agosto de 2025

Productos y mercados	Pesos por kilogramo				Tendencia	Productos y mercados	Pesos por kilogramo				Tendencia
	Mínimo	Máximo	Medio				Mínimo	Máximo	Medio		
Carne de cerdo, costilla (continuación)						Carne de cerdo, lomo sin hueso (continuación)					
Palmira (Valle del Cauca)	18.000	18.000	18.000		+	Bogotá, D.C., Plaza Las Flores	21.000	23.000	22.000		+
Pasto, El Potrerillo	20.000	24.000	21.000		-	Buenaventura (Valle del Cauca)	26.500	28.000	27.167		-
Pereira, La 41-Impala	22.000	23.000	22.500		=	Cali, Santa Elena	26.000	27.000	26.450		+
Popayán, Plaza de mercado del barrio Bolívar	22.000	23.000	22.667		+	Cartagena, Bazurto	15.900	16.800	16.275		=
Santa Marta (Magdalena)	22.000	22.200	22.067		-	Cúcuta, Cenabastos	23.000	24.000	23.333		-
Tuluá (Valle del Cauca)	23.500	23.500	23.500		+	Cúcuta, La Nueva Sexta	23.000	24.000	23.333		-
Tunja, Complejo de Servicios del Sur	18.000	20.000	19.000		=	Florencia (Caquetá)	26.000	27.000	26.333		+
Valledupar, Mercado Nuevo	22.000	23.000	22.667		=	Ibagué, Plaza La 21	22.000	23.000	22.633		=
Villavicencio, CAV	18.000	18.000	18.000		-	Malambo (Atlántico), Carnes y carnes	28.100	28.100	28.100		-
Yopal (Casanare)	22.000	22.000	22.000		=	Manizales, Centro Galerías	24.000	24.000	24.000		-
Carne de cerdo en canal						Medellín, Central Mayorista de Antioquia	22.800	24.850	23.850		=
Bogotá, D.C., Frigorífico Guadalupe	11.600	11.840	11.760		-	Medellín, Plaza Minorista "José María Villa"	20.000	22.500	21.625		=
Ibagué, Plaza La 21	12.160	12.240	12.187		+	Montería, Mercado del Sur	24.000	25.000	24.250		-
Malambo (Atlántico), Carnes y carnes	14.700	14.700	14.700		=	Neiva, Surabastos	18.000	19.200	18.733		+
Manizales, Centro Galerías	12.200	12.500	12.333		-	Palmira (Valle del Cauca)	18.000	19.000	18.500		-
Pereira, La 41-Impala	11.000	11.600	11.300		-	Pasto, El Potrerillo	24.000	26.000	24.500		=
Popayán, Plaza de mercado del barrio Bolívar	15.400	15.600	15.500		+	Pereira, La 41-Impala	23.000	24.000	23.500		=
Carne de cerdo, espinazo						Popayán, Plaza de mercado del barrio Bolívar	27.000	27.000	27.000		=
Buenaventura (Valle del Cauca)	17.000	18.000	17.333		-	Sincelejo, Nuevo Mercado	18.000	18.000	18.000		=
Cali, Santa Elena	10.500	11.000	10.800		+	Tuluá (Valle del Cauca)	23.500	24.000	23.750		+
Cúcuta, Cenabastos	9.000	9.000	9.000		=	Tunja, Complejo de Servicios del Sur	20.000	21.000	20.500		-
Manizales, Centro Galerías	16.500	17.000	16.667		+	Valledupar, Mercado Nuevo	25.000	26.000	25.333		=
Medellín, Central Mayorista de Antioquia	8.500	9.000	8.775		=	Carne de cerdo, perril con hueso					
Medellín, Plaza Minorista "José María Villa"	9.600	10.500	9.975		+	Barranquilla, Barranquillita	19.000	20.000	19.333		=
Montería, Mercado del Sur	18.000	19.000	18.250		=	Bogotá, D.C., Carnes barrio María Paz	15.000	18.000	16.125		-
Neiva, Surabastos	6.000	7.000	6.667		=	Bogotá, D.C., Frigorífico Ble Ltda.	17.000	18.500	17.625		-
Palmira (Valle del Cauca)	14.000	16.000	15.000		+++	Bogotá, D.C., Frigorífico Guadalupe	14.000	16.000	15.250		+
Pasto, El Potrerillo	14.000	18.000	16.667		+	Bogotá, D.C., Plaza Las Flores	16.000	18.000	17.000		-
Pereira, La 41-Impala	12.000	12.000	12.000		=	Cúcuta, Cenabastos	21.000	21.000	21.000		=
Popayán, Plaza de mercado del barrio Bolívar	16.000	16.000	16.000		=	Cúcuta, La Nueva Sexta	21.000	21.000	21.000		=
Tuluá (Valle del Cauca)	13.000	13.500	13.250		+	Ibagué, Plaza La 21	18.900	22.900	21.233		+
Tunja, Complejo de Servicios del Sur	15.000	16.000	15.500		+	Montería, Mercado del Sur	18.000	19.000	18.250		=
Carne de cerdo, lomo con hueso						Sincelejo, Nuevo Mercado	15.000	16.000	15.500		=
Barranquilla, Barranquillita	18.000	19.000	18.667		=	Valledupar, Mercado Nuevo	19.000	20.000	19.667		=
Cúcuta, Cenabastos	21.000	21.500	21.167		+	Villavicencio, CAV	17.000	18.000	17.750		-
Cúcuta, La Nueva Sexta	21.000	21.500	21.167		+	Yopal (Casanare)	20.000	20.000	20.000		=
Montería, Mercado del Sur	18.000	19.000	18.500		=	Carne de cerdo, perril sin hueso					
Sincelejo, Nuevo Mercado	15.000	16.000	15.500		=	Bogotá, D.C., Carnes barrio María Paz	16.000	19.000	16.875		=
Valledupar, Mercado Nuevo	22.000	22.000	22.000		=	Bogotá, D.C., Frigorífico Ble Ltda.	18.000	19.900	18.725		+
Carne de cerdo, lomo sin hueso						Bogotá, D.C., Frigorífico Guadalupe	15.000	17.000	16.125		+
Barranquilla, Barranquillita	20.000	21.000	20.333		-	Bogotá, D.C., Plaza Las Flores	16.500	20.000	18.375		+
Bogotá, D.C., Carnes barrio María Paz	20.000	22.000	21.000		+	Buenaventura (Valle del Cauca)	26.000	27.000	26.667		-
Bogotá, D.C., Frigorífico Ble Ltda.	22.000	26.000	24.000		+	Cali, Santa Elena	25.300	26.000	25.575		+
Bogotá, D.C., Frigorífico Guadalupe	18.000	21.000	19.250		-	Cartagena, Bazurto	18.000	19.000	18.375		+
Bogotá, D.C., Paloquemao	23.000	24.000	23.500		++	Cúcuta, Cenabastos	23.000	24.000	23.667		=
						Cúcuta, La Nueva Sexta	23.000	24.000	23.667		=
						Ibagué, Plaza La 21	20.000	23.000	21.633		=
						Malambo (Atlántico), Carnes y carnes	23.800	23.800	23.800		-

Cuadro 7. Mercados mayoristas. Precios de venta de carnes (continuación)
23 al 29 de agosto de 2025

Productos y mercados	Pesos por kilogramo				Tendencia	Productos y mercados	Pesos por kilogramo				Tendencia
	Mínimo	Máximo	Medio				Mínimo	Máximo	Medio		
Carne de res, bota						Carne de res, centro de pierna (continuación)					
Barranquilla, Barranquillita	29.000	30.000	29.667	=		Bogotá, D.C., Carnes barrio María Paz	27.000	32.000	29.250	+	
Barranquilla, Granabastos	29.000	29.100	29.067	+		Bogotá, D.C., Frigorífico Ble Ltda.	27.500	29.000	28.125	+	
Bogotá, D.C., Carnes barrio María Paz	27.000	32.000	29.250	+		Bogotá, D.C., Frigorífico Guadalupe	26.000	28.000	26.875	+	
Bogotá, D.C., Frigorífico Ble Ltda.	27.500	29.000	28.125	+		Bogotá, D.C., Paloquemao	28.000	29.000	28.750	+	
Bogotá, D.C., Frigorífico Guadalupe	26.000	28.000	26.875	+		Cartagena, Bazurto	26.500	31.000	28.000	=	
Bogotá, D.C., Paloquemao	28.000	29.000	28.750	+		Cúcuta, Cenabastos	26.000	27.000	26.333	=	
Cartagena, Bazurto	26.500	31.000	28.000	=		Cúcuta, La Nueva Sexta	26.000	27.000	26.333	-	
Cúcuta, Cenabastos	26.000	27.000	26.333	-		Ibagué, Plaza La 21	27.800	29.000	28.267	-	
Ibagué, Plaza La 21	27.900	29.000	28.300	+		Malambo (Atlántico), Carnes y carnes	29.800	29.800	29.800	-	
Malambo (Atlántico), Carnes y carnes	34.100	34.100	34.100	-		Manizales, Centro Galerías	30.000	30.000	30.000	=	
Manizales, Centro Galerías	30.000	30.000	30.000	=		Medellín, Central Mayorista de Antioquia	35.500	36.400	35.850	=	
Medellín, Central Mayorista de Antioquia	34.950	35.500	35.238	+		Medellín, Plaza Minorista "José María Villa"	32.900	33.500	33.100	=	
Medellín, Plaza Minorista "José María Villa"	32.900	33.000	32.975	=		Montería, Mercado del Sur	26.500	27.000	26.875	=	
Montería, Mercado del Sur	26.500	27.000	26.875	=		Pereira, La 41-Impala	30.000	32.000	31.000	=	
Sincelejo, Nuevo Mercado	27.000	27.000	27.000	=		Sincelejo, Nuevo Mercado	27.000	27.000	27.000	=	
Valledupar, Mercado Nuevo	30.000	30.000	30.000	=		Valledupar, Mercado Nuevo	30.000	30.000	30.000	=	
Villavicencio, CAV	26.000	26.000	26.000	=		Villavicencio, CAV	26.000	26.000	26.000	=	
Yopal (Casanare)	26.000	26.000	26.000	=		Yopal (Casanare)	26.000	26.000	26.000	=	
Carne de res, cadera						Carne de res, chatas					
Barranquilla, Barranquillita	29.000	30.000	29.667	=		Barranquilla, Barranquillita	32.000	33.000	32.333	=	
Barranquilla, Granabastos	29.000	29.100	29.033	+		Barranquilla, Granabastos	31.300	31.500	31.400	+	
Bogotá, D.C., Carnes barrio María Paz	27.000	32.000	29.250	+		Bogotá, D.C., Carnes barrio María Paz	36.000	39.000	36.750	+	
Bogotá, D.C., Frigorífico Ble Ltda.	27.500	29.000	28.125	+		Bogotá, D.C., Frigorífico Ble Ltda.	36.000	38.000	37.250	-	
Bogotá, D.C., Frigorífico Guadalupe	26.000	28.000	26.875	+		Bogotá, D.C., Frigorífico Guadalupe	33.000	36.000	35.000	=	
Bogotá, D.C., Paloquemao	28.000	29.000	28.750	+		Bogotá, D.C., Paloquemao	38.000	40.000	39.000	-	
Bucaramanga, Frigoríficos	41.900	46.300	44.100	=		Bucaramanga, Frigoríficos	56.900	63.500	60.200	=	
Buenaventura (Valle del Cauca)	30.000	31.000	30.667	-		Cali, Santa Elena	42.000	43.600	43.025	-	
Cali, Santa Elena	32.700	33.500	33.050	-		Cartagena, Bazurto	28.000	33.000	30.125	-	
Cartagena, Bazurto	26.500	31.000	28.000	=		Cúcuta, Cenabastos	35.000	36.000	35.667	=	
Cúcuta, Cenabastos	26.000	26.000	26.000	-		Cúcuta, La Nueva Sexta	35.000	36.000	35.333	=	
Ibagué, Plaza La 21	27.900	29.000	28.300	=		Ibagué, Plaza La 21	36.000	37.800	36.933	-	
Malambo (Atlántico), Carnes y carnes	34.100	34.100	34.100	-		Malambo (Atlántico), Carnes y carnes	41.500	41.500	41.500	+	
Manizales, Centro Galerías	30.000	30.000	30.000	=		Medellín, Central Mayorista de Antioquia	46.500	48.000	47.250	+	
Medellín, Central Mayorista de Antioquia	35.500	36.750	35.938	+		Medellín, Plaza Minorista "José María Villa"	47.000	49.000	48.250	-	
Medellín, Plaza Minorista "José María Villa"	32.900	33.000	32.975	=		Montería, Mercado del Sur	32.000	33.000	32.250	=	
Montería, Mercado del Sur	26.500	27.000	26.875	=		Palmira (Valle del Cauca)	33.000	36.000	35.250	-	
Palmira (Valle del Cauca)	27.000	27.000	27.000	-		Pasto, El Potrerillo	24.000	27.000	25.750	+	
Pasto, El Potrerillo	24.000	26.000	24.500	=		Pereira, La 41-Impala	35.000	36.000	35.500	=	
Pereira, La 41-Impala	30.000	32.000	31.000	+		Popayán, Plaza de mercado del barrio Bolívar	44.000	45.000	44.333	+	
Popayán, Plaza de mercado del barrio Bolívar	31.000	32.000	31.667	+		Sincelejo, Nuevo Mercado	27.000	27.000	27.000	=	
Sincelejo, Nuevo Mercado	27.000	27.000	27.000	=		Tuluá (Valle del Cauca)	39.000	44.000	41.500	+	
Tuluá (Valle del Cauca)	32.000	34.000	33.000	=		Valledupar, Mercado Nuevo	33.000	34.000	33.333	=	
Valledupar, Mercado Nuevo	30.000	30.000	30.000	=		Villavicencio, CAV	28.000	30.000	29.000	-	
Villavicencio, CAV	26.000	26.000	26.000	=		Yopal (Casanare)	30.000	30.000	30.000	=	
Yopal (Casanare)	26.000	26.000	26.000	=							
Carne de res, centro de pierna						Carne de res, cogote					
Barranquilla, Barranquillita	26.000	27.000	26.667	=		Bogotá, D.C., Carnes barrio María Paz	22.000	23.000	22.375	+	
Barranquilla, Granabastos	29.000	29.100	29.033	-		Bogotá, D.C., Frigorífico Ble Ltda.	20.000	22.000	21.250	-	
						Bogotá, D.C., Frigorífico Guadalupe	20.000	21.000	20.250	-	

Cuadro 7. Mercados mayoristas. Precios de venta de carnes (continuación)
23 al 29 de agosto de 2025

Productos y mercados	Pesos por kilogramo				Tendencia	Productos y mercados	Pesos por kilogramo				Tendencia
	Mínimo	Máximo	Medio				Mínimo	Máximo	Medio		
Carne de res, cogote (continuación)						Carne de res, falda (continuación)					
Bogotá, D.C., Paloquemao	20.000	23.000	22.000		+	Malambo (Atlántico), Carnes y carnes	27.700	27.700	27.700		-
Ibagué, Plaza La 21	15.000	16.000	15.333		+	Manizales, Centro Galerías	22.000	22.000	22.000		=
Montería, Mercado del Sur	22.000	23.000	22.750		=	Medellín, Central Mayorista de Antioquia	31.000	32.000	31.625		=
Pereira, La 41-Impala	23.000	23.000	23.000		=	Medellín, Plaza Minorista "José María Villa"	29.500	30.000	29.825		=
Carne de res, costilla						Montería, Mercado del Sur	26.500	27.000	26.875		=
Barranquilla, Barranquillita	18.000	19.000	18.333		=	Palmira (Valle del Cauca)	18.000	19.000	18.500		-
Bogotá, D.C., Carnes barrio María Paz	18.500	19.000	18.833		-	Pasto, El Potrerillo	20.000	22.000	21.000		-
Bogotá, D.C., Frigorífico Ble Ltda.	18.000	24.000	21.500		+	Pereira, La 41-Impala	23.000	24.000	23.500		=
Bogotá, D.C., Frigorífico Guadalupe	20.000	21.000	20.500		+	Popayán, Plaza de mercado del barrio Bolívar	22.000	23.000	22.667		=
Bogotá, D.C., Paloquemao	21.000	22.000	21.625		+	Tuluá (Valle del Cauca)	22.500	23.000	22.750		-
Bucaramanga, Frigoríficos	43.900	50.900	47.400		=	Carne de res, lomo de brazo					
Buenaventura (Valle del Cauca)	19.000	21.000	20.000		-	Bogotá, D.C., Paloquemao	25.000	27.500	26.375		+
Cali, Santa Elena	16.000	17.000	16.625		=	Cúcuta, Cenabastos	24.000	25.000	24.667		=
Cartagena, Bazurto	16.000	20.000	17.500		=	Cúcuta, La Nueva Sexta	24.000	25.000	24.667		-
Cúcuta, Cenabastos	21.000	21.500	21.167		=	Montería, Mercado del Sur	26.500	27.000	26.875		=
Cúcuta, La Nueva Sexta	21.000	21.000	21.000		=	Pasto, El Potrerillo	22.000	26.000	24.500		=
Ibagué, Plaza La 21	17.800	19.900	18.567		-	Pereira, La 41-Impala	30.000	30.000	30.000		=
Malambo (Atlántico), Carnes y carnes	17.500	17.500	17.500		-	Popayán, Plaza de mercado del barrio Bolívar	29.000	30.000	29.667		=
Manizales, Centro Galerías	20.000	20.000	20.000		=	Sincelejo, Nuevo Mercado	22.000	22.000	22.000		=
Medellín, Central Mayorista de Antioquia	21.500	23.500	22.375		=	Valledupar, Mercado Nuevo	30.000	30.000	30.000		=
Medellín, Plaza Minorista "José María Villa"	19.500	20.400	19.975		+	Carne de res, lomo fino					
Montería, Mercado del Sur	15.000	16.000	15.500		=	Barranquilla, Barranquillita	44.000	45.000	44.333		-
Pasto, El Potrerillo	20.000	22.000	21.000		+	Barranquilla, Granabastos	44.000	44.200	44.100		-
Pereira, La 41-Impala	10.000	12.000	11.000		=	Bogotá, D.C., Carnes barrio María Paz	44.000	48.000	45.500		+
Popayán, Plaza de mercado del barrio Bolívar	17.000	18.000	17.667		=	Bogotá, D.C., Frigorífico Ble Ltda.	44.000	48.000	46.250		+
Tuluá (Valle del Cauca)	18.000	18.500	18.250		-	Bogotá, D.C., Frigorífico Guadalupe	44.000	48.000	45.500		+
Valledupar, Mercado Nuevo	20.000	20.000	20.000		=	Bogotá, D.C., Paloquemao	48.000	50.000	49.250		+
Villavicencio, CAV	20.000	20.000	20.000		-	Bucaramanga, Frigoríficos	77.900	90.500	84.200		=
Yopal (Casanare)	18.000	18.000	18.000		=	Buenaventura (Valle del Cauca)	36.000	38.000	37.000		+
Carne de res en canal						Cartagena, Bazurto	45.000	55.000	49.125		=
Arauca (Arauca)	26.000	27.000	26.667		+	Cúcuta, Cenabastos	35.000	36.000	35.333		-
Ibagué, Plaza La 21	16.800	17.440	17.147		=	Cúcuta, La Nueva Sexta	35.000	36.000	35.667		=
Malambo (Atlántico), Carnes y carnes	17.400	17.400	17.400		=	Ibagué, Plaza La 21	40.000	40.000	40.000		-
Popayán, Plaza de mercado del barrio Bolívar	16.600	16.800	16.733		+	Malambo (Atlántico), Carnes y carnes	55.800	55.800	55.800		-
Carne de res, falda						Manizales, Centro Galerías	38.000	39.000	38.500		-
Barranquilla, Barranquillita	25.000	26.000	25.667		=	Medellín, Central Mayorista de Antioquia	59.000	60.450	59.838		+
Barranquilla, Granabastos	23.800	23.900	23.867		+	Medellín, Plaza Minorista "José María Villa"	49.500	51.500	50.500		+
Bogotá, D.C., Carnes barrio María Paz	22.000	24.000	23.500		+	Montería, Mercado del Sur	40.000	41.000	40.250		-
Bogotá, D.C., Frigorífico Ble Ltda.	20.000	24.000	22.375		-	Palmira (Valle del Cauca)	36.000	38.000	37.000		+
Bogotá, D.C., Frigorífico Guadalupe	22.000	24.000	22.750		=	Pasto, El Potrerillo	24.000	32.000	28.000		+
Bogotá, D.C., Paloquemao	24.000	25.000	24.500		-	Pereira, La 41-Impala	36.000	36.000	36.000		=
Buenaventura (Valle del Cauca)	27.000	29.000	28.000		+	Popayán, Plaza de mercado del barrio Bolívar	45.000	46.000	45.667		=
Cali, Santa Elena	28.000	29.200	28.725		+	Sincelejo, Nuevo Mercado	30.000	30.000	30.000		=
Cartagena, Bazurto	26.000	30.000	27.375		=	Valledupar, Mercado Nuevo	38.000	40.000	38.667		=
Cúcuta, Cenabastos	24.000	25.000	24.667		=	Villavicencio, CAV	36.000	38.000	37.000		-
Cúcuta, La Nueva Sexta	24.000	25.000	24.667		=	Yopal (Casanare)	29.000	29.000	29.000		=
Ibagué, Plaza La 21	24.000	25.000	24.600		-						

Cuadro 7. Mercados mayoristas. Precios de venta de carnes (continuación)
23 al 29 de agosto de 2025

Productos y mercados	Pesos por kilogramo				Tendencia	Productos y mercados	Pesos por kilogramo				Tendencia
	Mínimo	Máximo	Medio				Mínimo	Máximo	Medio		
Carne de res molida, murillo						Carne de res, muchacho (continuación)					
Bogotá, D.C., Carnes barrio María Paz	18.000	20.000	19.125		+	Pereira, La 41-Impala	30.000	30.000	30.000		=
Bogotá, D.C., Frigorífico Ble Ltda.	19.000	21.000	20.000		-	Popayán, Plaza de mercado del barrio Bolívar	28.000	28.000	28.000		=
Bogotá, D.C., Frigorífico Guadalupe	19.000	20.000	19.250		-	Sincelejo, Nuevo Mercado	27.000	27.000	27.000		=
Bogotá, D.C., Paloquemao	20.000	22.000	21.500		+	Tuluá (Valle del Cauca)	32.500	33.500	33.000		+
Florencia (Caquetá)	20.000	20.000	20.000		=	Valledupar, Mercado Nuevo	30.000	30.000	30.000		=
Ibagué, Plaza La 21	20.000	21.900	20.967		=	Villavicencio, CAV	26.000	30.000	28.000		-
						Yopal (Casanare)	26.000	26.000	26.000		=
Carne de res, morrillo						Carne de res, murillo					
Bogotá, D.C., Carnes barrio María Paz	24.000	25.000	24.250		+	Bogotá, D.C., Carnes barrio María Paz	18.000	20.000	19.125		+
Bogotá, D.C., Frigorífico Ble Ltda.	24.000	28.000	25.250		=	Bogotá, D.C., Frigorífico Ble Ltda.	19.000	21.000	20.000		+
Bogotá, D.C., Frigorífico Guadalupe	23.000	24.000	23.250		+	Bogotá, D.C., Frigorífico Guadalupe	19.000	20.000	19.250		-
Bogotá, D.C., Paloquemao	26.000	27.000	26.500		+	Bogotá, D.C., Paloquemao	21.000	22.000	21.750		+
Buenaventura (Valle del Cauca)	26.000	28.000	27.000		-	Bucaramanga, Frigoríficos	24.900	31.000	27.950		=
Cali, Santa Elena	27.000	28.200	27.675		+	Cúcuta, Cenabastos	24.000	25.000	24.667		=
Cúcuta, Cenabastos	24.000	25.000	24.667		+	Cúcuta, La Nueva Sexta	24.000	25.000	24.667		=
Cúcuta, La Nueva Sexta	24.000	25.000	24.667		=	Ibagué, Plaza La 21	21.000	22.000	21.633		=
Florencia (Caquetá)	22.000	22.000	22.000		=	Manizales, Centro Galerías	23.000	23.500	23.167		+
Ibagué, Plaza La 21	23.800	24.000	23.933		-	Medellín, Central Mayorista de Antioquia	26.800	28.000	27.325		=
Malambo (Atlántico), Carnes y carnes	24.900	24.900	24.900		-	Montería, Mercado del Sur	22.000	23.000	22.750		=
Medellín, Central Mayorista de Antioquia	30.500	31.000	30.850		=	Neiva, Surabastos	18.000	19.000	18.667		+
Medellín, Plaza Minorista "José María Villa"	29.000	30.000	29.625		-	Villavicencio, CAV	20.000	22.000	20.750		+
Montería, Mercado del Sur	23.000	24.000	23.750		-	Yopal (Casanare)	20.000	20.000	20.000		=
Palmira (Valle del Cauca)	25.000	27.000	26.500		-						
Pasto, El Potrerillo	20.000	26.000	23.000		+	Carne de res, paletero					
Pereira, La 41-Impala	26.000	26.000	26.000		=	Bogotá, D.C., Paloquemao	25.000	26.500	25.875		-
Popayán, Plaza de mercado del barrio Bolívar	27.000	28.000	27.667		=	Cúcuta, Cenabastos	24.000	25.000	24.667		=
Tuluá (Valle del Cauca)	28.000	29.000	28.500		-	Cúcuta, La Nueva Sexta	24.000	25.000	24.667		=
Villavicencio, CAV	20.000	20.000	20.000		-	Ibagué, Plaza La 21	16.900	18.000	17.300		+
Yopal (Casanare)	20.000	20.000	20.000		=	Malambo (Atlántico), Carnes y carnes	23.700	23.700	23.700		-
Carne de res, muchacho						Manizales, Centro Galerías	26.500	27.000	26.833		-
Barranquilla, Barranquillita	29.000	30.000	29.333		=	Medellín, Central Mayorista de Antioquia	31.500	32.500	31.975		+
Barranquilla, Granabastos	28.900	29.000	28.967		+	Medellín, Plaza Minorista "José María Villa"	29.800	31.600	30.725		+
Bogotá, D.C., Carnes barrio María Paz	32.000	36.000	33.250		=	Montería, Mercado del Sur	26.500	27.000	26.875		=
Bogotá, D.C., Frigorífico Ble Ltda.	29.000	36.000	33.500		+	Pereira, La 41-Impala	30.000	30.000	30.000		=
Bogotá, D.C., Paloquemao	30.000	32.000	31.000		+	Sincelejo, Nuevo Mercado	23.000	23.000	23.000		=
Bucaramanga, Frigoríficos	35.400	39.900	37.650		=	Valledupar, Mercado Nuevo	25.000	25.000	25.000		=
Buenaventura (Valle del Cauca)	29.000	30.000	29.667		+						
Cali, Santa Elena	31.700	33.000	32.300		+	Carne de res, pecho					
Cartagena, Bazurto	28.000	33.500	29.875		=	Bogotá, D.C., Carnes barrio María Paz	23.000	25.000	24.000		+
Cúcuta, Cenabastos	25.000	26.000	25.667		+	Bogotá, D.C., Frigorífico Ble Ltda.	24.000	25.000	24.625		-
Cúcuta, La Nueva Sexta	25.000	26.000	25.667		-	Bogotá, D.C., Frigorífico Guadalupe	24.000	25.000	24.250		+
Ibagué, Plaza La 21	28.000	29.800	28.933		-	Bogotá, D.C., Paloquemao	25.000	26.000	25.500		+
Malambo (Atlántico), Carnes y carnes	34.100	34.100	34.100		-	Bucaramanga, Frigoríficos	31.800	35.900	33.850		=
Manizales, Centro Galerías	24.000	24.000	24.000		=	Buenaventura (Valle del Cauca)	27.000	28.000	27.500		+
Medellín, Central Mayorista de Antioquia	34.950	35.500	35.238		=	Cali, Santa Elena	27.000	28.500	27.750		=
Medellín, Plaza Minorista "José María Villa"	32.500	33.000	32.850		=	Cúcuta, Cenabastos	24.000	25.000	24.667		-
Montería, Mercado del Sur	26.500	27.000	26.875		=	Cúcuta, La Nueva Sexta	24.000	25.000	24.667		=
Palmira (Valle del Cauca)	29.000	29.000	29.000		-	Ibagué, Plaza La 21	24.000	25.800	24.600		-
Pasto, El Potrerillo	24.000	26.000	25.000		+						

Cuadro 7. Mercados mayoristas. Precios de venta de carnes (continuación)
23 al 29 de agosto de 2025

Productos y mercados	Pesos por kilogramo				Tendencia	Productos y mercados	Pesos por kilogramo				Tendencia
	Mínimo	Máximo	Medio				Mínimo	Máximo	Medio		
Carne de res, pecho (continuación)						Carne de res, sobrebarriga (continuación)					
Manizales, Centro Galerías	24.000	24.500	24.167	+		Cartagena, Bazurto	25.000	33.000	28.000	=	
Medellín, Central Mayorista de Antioquia	27.500	28.500	28.000	=		Cúcuta, Cenabastos	26.000	27.000	26.667	-	
Medellín, Plaza Minorista "José María Villa"	23.000	25.000	24.125	+		Cúcuta, La Nueva Sexta	26.000	27.000	26.333	=	
Montería, Mercado del Sur	23.000	24.000	23.500	=		Florencia (Caquetá)	22.000	22.000	22.000	=	
Palmira (Valle del Cauca)	25.000	27.000	26.500	-		Ibagué, Plaza La 21	22.000	24.000	23.300	=	
Pasto, El Potrerillo	20.000	24.000	22.000	=		Malambo (Atlántico), Carnes y carnes	28.100	28.100	28.100	-	
Pereira, La 41-Impala	25.000	25.000	25.000	=		Manizales, Centro Galerías	24.500	25.500	25.000	=	
Popayán, Plaza de mercado del barrio Bolívar	27.000	28.000	27.333	=		Medellín, Central Mayorista de Antioquia	30.500	32.000	31.363	=	
Tuluá (Valle del Cauca)	27.000	27.000	27.000	=		Medellín, Plaza Minorista "José María Villa"	29.800	30.000	29.925	+	
Valledupar, Mercado Nuevo	25.000	25.000	25.000	=		Montería, Mercado del Sur	22.000	23.000	22.750	=	
						Neiva, Surabastos	21.000	22.000	21.667	=	
Carne de res, punta de anca						Palmira (Valle del Cauca)	26.000	27.000	26.500	-	
Barranquilla, Barranquillita	30.000	31.000	30.333	=		Pasto, El Potrerillo	20.000	23.000	21.250	-	
Barranquilla, Granabastos	28.800	28.900	28.833	+		Pereira, La 41-Impala	26.000	26.000	26.000	=	
Bogotá, D.C., Carnes barrio María Paz	36.000	37.000	36.250	=		Popayán, Plaza de mercado del barrio Bolívar	30.000	30.000	30.000	=	
Bogotá, D.C., Frigorífico Ble Ltda.	34.000	38.000	36.750	-		Sincelejo, Nuevo Mercado	22.000	22.000	22.000	=	
Bogotá, D.C., Frigorífico Guadalupe	34.000	37.000	35.250	+		Tuluá (Valle del Cauca)	28.500	29.000	28.750	-	
Bogotá, D.C., Paloquemao	33.000	34.000	33.500	-		Valledupar, Mercado Nuevo	25.000	26.000	25.333	=	
Bucaramanga, Frigoríficos	62.900	69.300	66.100	=		Villavicencio, CAV	20.000	22.000	20.500	-	
Buenaventura (Valle del Cauca)	32.000	33.000	32.333	+		Yopal (Casanare)	22.000	22.000	22.000	=	
Cali, Santa Elena	45.000	46.200	45.675	+							
Cartagena, Bazurto	26.000	34.000	29.750	+		Menudencias de pollo					
Cúcuta, Cenabastos	34.000	35.000	34.333	-		Armenia, Mercar	7.600	8.000	7.867	=	
Cúcuta, La Nueva Sexta	34.000	35.000	34.667	=		Florencia (Caquetá)	6.000	6.000	6.000	=	
Ibagué, Plaza La 21	36.000	38.000	37.000	=		Ibagué, Plaza La 21	2.500	2.800	2.600	=	
Malambo (Atlántico), Carnes y carnes	42.700	42.700	42.700	-		Montería, Mercado del Sur	3.500	4.000	3.825	-	
Manizales, Centro Galerías	37.500	38.000	37.833	-		Neiva, Surabastos	3.000	3.400	3.267	=	
Medellín, Central Mayorista de Antioquia	50.900	52.000	51.350	=		Pasto, El Potrerillo	2.600	2.600	2.600	=	
Medellín, Plaza Minorista "José María Villa"	50.000	52.500	51.500	+		Popayán, Plaza de mercado del barrio Bolívar	5.000	5.200	5.067	=	
Montería, Mercado del Sur	33.000	34.000	33.500	-		Villavicencio, CAV	3.000	4.000	3.300	+	
Palmira (Valle del Cauca)	33.000	35.000	34.500	-							
Pasto, El Potrerillo	24.000	26.000	25.000	+		Muslos de pollo con rabadilla					
Pereira, La 41-Impala	35.000	36.000	35.500	=		Medellín, Plaza Minorista "José María Villa"	8.000	8.200	8.100	-	
Popayán, Plaza de mercado del barrio Bolívar	44.000	44.600	44.200	+							
Sincelejo, Nuevo Mercado	27.000	27.000	27.000	=		Muslos de pollo sin rabadilla					
Tuluá (Valle del Cauca)	44.000	46.500	45.250	+		Arauca (Arauca)	7.800	7.800	7.800	-	
Valledupar, Mercado Nuevo	36.000	36.000	36.000	=		Bogotá, D.C., Carnes barrio María Paz	11.000	12.000	11.333	+	
Villavicencio, CAV	30.000	32.000	30.500	+		Bogotá, D.C., Frigorífico Ble Ltda.	14.000	15.000	14.750	+	
Yopal (Casanare)	29.000	29.000	29.000	=		Bogotá, D.C., Frigorífico Guadalupe	10.000	11.000	10.625	-	
						Bogotá, D.C., Paloquemao	11.800	13.000	12.200	-	
Carne de res, sobrebarriga						Bogotá, D.C., Plaza Las Flores	8.600	9.600	9.050	-	
Barranquilla, Barranquillita	25.000	26.000	25.333	=		Bucaramanga, Frigoríficos	7.700	10.800	9.250	-	
Barranquilla, Granabastos	24.300	24.400	24.367	=		Medellín, Central Mayorista de Antioquia	12.900	13.500	13.075	+	
Bogotá, D.C., Carnes barrio María Paz	22.000	25.000	23.750	+		Villavicencio, CAV	11.800	13.000	12.200	+	
Bogotá, D.C., Frigorífico Ble Ltda.	23.600	25.000	24.400	+							
Bogotá, D.C., Frigorífico Guadalupe	22.000	24.000	23.250	=		Pechuga de pollo					
Bogotá, D.C., Paloquemao	24.000	25.000	24.500	-		Arauca (Arauca)	10.500	10.500	10.500	-	
Bucaramanga, Frigoríficos	34.700	35.900	35.300	=		Armenia, Mercar	13.000	13.000	13.000	-	
Buenaventura (Valle del Cauca)	28.000	29.000	28.333	+		Barranquilla, Barranquillita	11.800	12.000	11.933	=	
Cali, Santa Elena	31.700	32.400	32.025	+							

Cuadro 7. Mercados mayoristas. Precios de venta de carnes (continuación)
23 al 29 de agosto de 2025

Productos y mercados	Pesos por kilogramo				Tendencia	Productos y mercados	Pesos por kilogramo				Tendencia
	Mínimo	Máximo	Medio				Mínimo	Máximo	Medio		
Pechuga de pollo (continuación)						Pierna pernil con rabadilla (continuación)					
Barranquilla, Granabastos	11.800	11.800	11.800	-		Sincelejo, Nuevo Mercado	6.800	7.000	6.950	+	
Bogotá, D.C., Carnes barrio María Paz	14.000	16.000	15.200	+		Tuluá (Valle del Cauca)	12.600	13.600	13.100	-	
Bogotá, D.C., Frigorífico Ble Ltda.	19.000	19.500	19.250	+		Valledupar, Mercado Nuevo	5.400	6.000	5.700	=	
Bogotá, D.C., Frigorífico Guadalupe	16.000	18.000	16.750	+		Villavicencio, CAV	9.000	10.000	9.600	-	
Bogotá, D.C., Paloquemao	18.000	18.500	18.125	-		Pierna pernil sin rabadilla					
Bogotá, D.C., Plaza Las Flores	13.500	15.000	14.625	+		Bogotá, D.C., Carnes barrio María Paz	11.000	12.000	11.667	+	
Bucaramanga, Frigoríficos	11.800	13.200	12.469	-		Bogotá, D.C., Frigorífico Ble Ltda.	13.000	16.000	14.425	+	
Buenaventura (Valle del Cauca)	15.500	16.000	15.700	-		Bogotá, D.C., Frigorífico Guadalupe	11.500	14.000	12.375	+	
Cali, Galería Alameda	16.400	16.600	16.533	+		Bogotá, D.C., Paloquemao	11.000	12.000	11.575	-	
Cali, Santa Elena	16.400	16.600	16.450	+		Bogotá, D.C., Plaza Las Flores	9.600	10.000	9.850	-	
Cartagena, Bazurto	11.800	12.500	12.075	+		Bucaramanga, Frigoríficos	8.600	10.050	9.470	-	
Cúcuta, Cenabastos	13.050	13.150	13.100	=		Piernas de pollo					
Florencia (Caquetá)	16.000	16.000	16.000	=		Armenia, Mercar	10.400	11.000	10.800	=	
Ibagué, Plaza La 21	14.600	15.000	14.867	+		Bogotá, D.C., Carnes barrio María Paz	11.000	13.000	12.000	=	
Manizales, Centro Galerías	16.400	16.600	16.500	-		Bogotá, D.C., Frigorífico Ble Ltda.	13.500	16.000	15.125	-	
Medellín, Central Mayorista de Antioquia	19.300	20.200	19.825	+		Bogotá, D.C., Frigorífico Guadalupe	12.000	13.500	12.875	+	
Medellín, Plaza Minorista "José María Villa"	14.000	15.500	14.500	=		Bogotá, D.C., Paloquemao	11.400	12.000	11.725	-	
Montería, Mercado del Sur	13.000	14.000	13.500	-		Bogotá, D.C., Plaza Las Flores	9.600	10.000	9.900	+	
Neiva, Surabastos	14.000	14.500	14.233	+		Bucaramanga, Frigoríficos	10.000	11.100	10.633	-	
Palmira (Valle del Cauca)	15.600	16.000	15.800	+		Cali, Santa Elena	9.400	9.600	9.550	+	
Pasto, El Potrerillo	24.000	24.000	24.000	-		Cúcuta, Cenabastos	8.850	9.200	9.067	-	
Popayán, Plaza de mercado del barrio Bolívar	15.400	15.600	15.533	-		Manizales, Centro Galerías	8.000	8.200	8.100	-	
Santa Marta (Magdalena)	11.000	14.000	12.475	-		Medellín, Central Mayorista de Antioquia	11.000	11.500	11.225	=	
Sincelejo, Nuevo Mercado	14.400	15.000	14.850	+		Medellín, Plaza Minorista "José María Villa"	8.000	8.500	8.250	=	
Tuluá (Valle del Cauca)	19.000	19.200	19.100	-		Palmira (Valle del Cauca)	10.000	10.000	10.000	-	
Valledupar, Mercado Nuevo	10.800	11.200	11.000	=		Popayán, Plaza de mercado del barrio Bolívar	11.400	11.800	11.600	-	
Villavicencio, CAV	13.000	15.000	14.200	+		Tuluá (Valle del Cauca)	11.600	11.600	11.600	-	
Pierna pernil con rabadilla						Villavicencio, CAV	11.800	13.000	12.200	+	
Arauca (Arauca)	6.300	6.300	6.300	-		Pollo entero congelado sin vísceras					
Armenia, Mercar	10.000	10.400	10.133	=		Barranquilla, Barranquillita	8.500	8.600	8.567	+	
Barranquilla, Barranquillita	6.400	6.500	6.467	=		Barranquilla, Granabastos	8.500	8.500	8.500	-	
Barranquilla, Granabastos	6.200	6.300	6.250	=		Cali, Galería Alameda	11.000	11.200	11.133	=	
Bogotá, D.C., Frigorífico Ble Ltda.	10.000	14.000	12.150	-		Cali, Santa Elena	10.000	10.800	10.400	-	
Bogotá, D.C., Paloquemao	10.000	11.000	10.400	-		Cartagena, Bazurto	9.000	9.100	9.025	+	
Bogotá, D.C., Plaza Las Flores	9.000	9.800	9.200	=		Medellín, Central Mayorista de Antioquia	14.000	15.000	14.575	=	
Bucaramanga, Frigoríficos	6.195	7.700	7.099	-		Medellín, Plaza Minorista "José María Villa"	12.500	13.000	12.825	=	
Buenaventura (Valle del Cauca)	9.200	9.400	9.267	-		Montería, Mercado del Sur	9.000	9.500	9.225	-	
Cali, Galería Alameda	9.000	9.200	9.067	+		Popayán, Plaza de mercado del barrio Bolívar	12.400	12.600	12.467	-	
Cali, Santa Elena	9.000	9.400	9.200	-		Santa Marta (Magdalena)	8.400	10.500	9.175	+	
Cartagena, Bazurto	6.500	6.700	6.625	-		Valledupar, Mercado Nuevo	8.200	8.300	8.250	=	
Cúcuta, Cenabastos	9.150	9.750	9.383	-		Pollo entero fresco sin vísceras					
Florencia (Caquetá)	13.000	13.000	13.000	=		Armenia, Mercar	14.000	14.000	14.000	=	
Ibagué, Plaza La 21	8.000	8.000	8.000	=		Bogotá, D.C., Carnes barrio María Paz	11.000	12.000	11.667	+	
Medellín, Central Mayorista de Antioquia	10.300	10.800	10.600	-		Bogotá, D.C., Frigorífico Ble Ltda.	13.000	16.000	14.750	+	
Medellín, Plaza Minorista "José María Villa"	8.000	8.200	8.100	=		Bogotá, D.C., Frigorífico Guadalupe	9.500	10.600	9.900	-	
Montería, Mercado del Sur	6.700	6.900	6.775	+							
Neiva, Surabastos	8.500	9.000	8.700	-							
Palmira (Valle del Cauca)	8.200	8.400	8.300	-							
Pasto, El Potrerillo	10.000	10.000	10.000	=							
Santa Marta (Magdalena)	6.000	7.400	6.700	+							

PRECIOS MAYORISTAS

Cuadro 7. Mercados mayoristas. Precios de venta de carnes (conclusión)
23 al 29 de agosto de 2025

Productos y mercados	Pesos por kilogramo				Tendencia	Productos y mercados	Pesos por kilogramo				Tendencia
	Precios			Medio			Precios			Medio	
	Mínimo	Máximo				Mínimo	Máximo				
Pollo entero fresco sin vísceras (continuación)						Pollo entero fresco sin vísceras (continuación)					
Bogotá, D.C., Paloquemao	12.000	12.500	12.250	-		Sincelejo, Nuevo Mercado	10.000	11.000	10.625	-	
Bogotá, D.C., Plaza Las Flores	10.000	11.000	10.350	-		Tuluá (Valle del Cauca)	16.000	16.000	16.000	+	
Cúcuta, Cenabastos	12.750	13.200	13.017	-		Villavicencio, CAV	10.000	11.400	10.650	+	
Ibagué, Plaza La 21	9.000	9.200	9.067	=							
Palmira (Valle del Cauca)	10.200	10.400	10.300	-		Rabadillas de pollo					
Pasto, El Potrerillo	12.000	12.000	12.000	=		Manizales, Centro Galerías	6.200	6.300	6.250	-	

TENDENCIAS

---	-	+	+++
Variación mayor al -20 %	Variación entre 0 % y -10 %	Variación entre 0 % y 10 %	Variación mayor al 20 %
--	=	++	n. d.
Variación entre -10 % y -20 %	Variación igual a 0 %	Variación entre 10 % y 20 %	No determinado

Cuadro 8. Mercados mayoristas. Precios de venta de pescados 23 al 29 de agosto de 2025

Productos y mercados	Pesos por kilogramo			
	Mínimo	Máximo	Medio	Tendencia
Almejas con concha				
Bogotá, D.C., Corabastos	7.000	12.000	9.250	=
Bogotá, D.C., Paloquemao	6.700	10.000	8.800	+
Bogotá, D.C., Plaza Las Flores	7.000	8.000	7.350	n.d.
Cali, Galería Alameda	9.000	10.000	9.333	-
Cali, Santa Elena	8.600	9.000	8.733	-
Medellín, Central Mayorista de Antioquia	8.000	8.600	8.225	+
Almejas sin concha				
Bogotá, D.C., Corabastos	18.000	18.000	18.000	=
Bogotá, D.C., Paloquemao	20.000	22.000	21.450	+
Bagre rayado en postas congelado				
Armenia, Mercar	56.000	57.000	56.500	+
Bogotá, D.C., Paloquemao	34.000	34.000	34.000	=
Medellín, Central Mayorista de Antioquia	35.500	38.000	36.875	-
Tunja, Complejo de Servicios del Sur	36.000	36.000	36.000	=
Villavicencio, CAV	34.000	36.000	35.000	=
Bagre rayado entero congelado				
Bogotá, D.C., Paloquemao	30.000	32.000	30.667	-
Bogotá, D.C., Plaza Las Flores	22.400	24.000	23.200	+
Medellín, Central Mayorista de Antioquia	29.500	31.000	30.125	+
Palmira (Valle del Cauca)	24.000	25.000	24.250	-
Pereira, Mercasa	45.000	45.000	45.000	=
Popayán, Plaza de mercado del barrio Bolívar	27.000	28.000	27.333	=
Bagre rayado entero fresco				
Arauca (Arauca)	20.000	22.000	20.333	-
Bogotá, D.C., Paloquemao	31.000	32.000	31.667	-
Bogotá, D.C., Plaza Las Flores	21.600	23.200	22.600	n.d.
Bucaramanga, Centroabastos	28.000	28.000	28.000	+
Cúcuta, La Nueva Sexta	25.000	28.000	26.833	-
Florencia (Caquetá)	36.000	36.000	36.000	+
Ibagué, Plaza La 21	24.800	24.800	24.800	=
Montería, Mercado del Sur	17.000	18.000	17.750	+
Neiva, Surabastos	28.000	32.000	30.000	-
Yopal (Casanare)	24.000	24.000	24.000	-
Basa, entero congelado importado				
Barranquilla, Barranquillita	10.700	10.800	10.733	+
Bogotá, D.C., Corabastos	13.000	15.000	14.000	+
Bogotá, D.C., Paloquemao	14.500	16.000	15.125	+
Bogotá, D.C., Plaza Las Flores	11.500	12.000	11.625	-
Cali, Galería Alameda	12.000	13.000	12.333	-
Cali, Santa Elena	12.000	13.000	12.500	=
Cartagena, Bazurto	10.900	11.500	11.225	-
Palmira (Valle del Cauca)	9.800	10.000	9.950	-
Popayán, Plaza de mercado del barrio Bolívar	12.800	13.000	12.867	-
Villavicencio, CAV	13.000	14.000	13.500	=

Productos y mercados	Pesos por kilogramo			
	Mínimo	Máximo	Medio	Tendencia
Basa, entero congelado importado (continuación)				
Basa, filete congelado importado				
Bogotá, D.C., Corabastos	14.000	15.400	14.850	+
Bogotá, D.C., Paloquemao	14.000	15.000	14.667	+
Bogotá, D.C., Plaza Las Flores	12.000	13.000	12.375	+
Buenaventura (Valle del Cauca)	13.500	14.000	13.733	-
Cali, Galería Alameda	14.000	15.000	14.500	-
Cali, Santa Elena	14.000	14.500	14.167	+
Medellín, Central Mayorista de Antioquia	14.200	14.500	14.400	+
Palmira (Valle del Cauca)	12.000	12.000	12.000	-
Tunja, Complejo de Servicios del Sur	22.000	24.000	23.000	=
Blanquillo entero fresco				
Montería, Mercado del Sur	15.000	16.000	15.750	+
Bocachico criollo fresco				
Arauca (Arauca)	12.000	14.000	12.917	+
Cúcuta, La Nueva Sexta	17.000	19.000	18.000	-
Montería, Mercado del Sur	21.000	22.000	21.250	+
Neiva, Surabastos	32.000	36.000	34.000	n.d.
Santa Marta (Magdalena)	24.000	25.000	24.500	=
Valledupar, Mercado Nuevo	28.000	30.000	29.000	-
Villavicencio, CAV	24.000	28.000	26.000	n.d.
Bocachico importado congelado				
Armenia, Mercar	19.000	20.000	19.500	=
Barranquilla, Barranquillita	14.000	15.000	14.667	=
Cali, Galería Alameda	17.000	18.000	17.667	-
Cali, Santa Elena	16.000	17.000	16.667	+
Cartagena, Bazurto	15.000	16.000	15.500	+
Cúcuta, La Nueva Sexta	17.000	18.000	17.833	=
Manizales, Centro Galerías	16.000	16.000	16.000	=
Medellín, Central Mayorista de Antioquia	18.000	19.200	18.675	+
Montería, Mercado del Sur	16.000	17.000	16.750	+
Palmira (Valle del Cauca)	15.500	16.000	15.625	+
Pereira, Mercasa	15.000	16.000	15.500	=
Popayán, Plaza de mercado del barrio Bolívar	16.100	16.400	16.233	-
Santa Marta (Magdalena)	17.000	22.500	19.750	n.d.
Sincelejo, Nuevo Mercado	16.000	16.000	16.000	=
Tuluá (Valle del Cauca)	18.300	19.500	18.900	-
Cachama de cultivo fresca				
Arauca (Arauca)	15.000	16.000	15.333	=
Bogotá, D.C., Paloquemao	14.000	15.500	14.833	-
Bogotá, D.C., Plaza Las Flores	10.000	10.400	10.100	-
Bucaramanga, Centroabastos	10.000	10.800	10.267	-
Cúcuta, La Nueva Sexta	11.000	12.000	11.833	+
Florencia (Caquetá)	13.000	13.000	13.000	=
Ibagué, Plaza La 21	11.200	11.200	11.200	=
Medellín, Central Mayorista de Antioquia	15.500	16.000	15.825	+

Cuadro 8. Mercados mayoristas. Precios de venta de pescados (continuación)
23 al 29 de agosto de 2025

Productos y mercados	Pesos por kilogramo				Tendencia	Productos y mercados	Pesos por kilogramo				Tendencia
	Mínimo	Máximo	Medio				Mínimo	Máximo	Medio		
Cachama de cultivo fresca (continuación)						Langostino U12					
Montería, Mercado del Sur	9.000	9.600	9.400	-		Cali, Galería Alameda	70.000	75.000	73.333	-	
Neiva, Surabastos	11.200	12.000	11.733	-		Medellín, Central Mayorista de Antioquia	92.000	95.000	93.700	-	
Villavicencio, CAV	11.500	12.000	11.833	-		Langostino 16-20					
Yopal (Casanare)	11.000	11.000	11.000	=		Bogotá, D.C., Paloquemao	60.000	62.000	60.667	=	
Calamar anillos						Buenaventura (Valle del Cauca)	62.000	64.000	63.000	+	
Bogotá, D.C., Corabastos	30.000	38.000	34.500	+		Cali, Santa Elena	58.000	60.000	58.667	-	
Bogotá, D.C., Paloquemao	38.000	40.000	38.667	+		Medellín, Central Mayorista de Antioquia	66.000	68.000	66.750	-	
Bogotá, D.C., Plaza Las Flores	28.000	32.000	30.250	-		Merluza, filete importado					
Buenaventura (Valle del Cauca)	28.000	30.000	29.000	+		Armenia, Mercar	39.000	40.000	39.500	-	
Cali, Galería Alameda	30.000	32.000	31.333	-		Cali, Santa Elena	18.000	19.000	18.500	-	
Cali, Santa Elena	30.000	32.000	30.667	+		Medellín, Central Mayorista de Antioquia	21.600	23.000	22.275	+	
Medellín, Central Mayorista de Antioquia	36.800	39.800	38.375	+		Merluza, filete nacional					
Tuluá (Valle del Cauca)	28.000	28.800	28.400	-		Bogotá, D.C., Corabastos	52.000	60.000	56.250	-	
Calamar blanco entero						Bogotá, D.C., Paloquemao	60.000	68.000	63.500	+	
Bogotá, D.C., Corabastos	25.000	27.000	25.750	+		Cali, Galería Alameda	50.000	55.000	53.333	-	
Bogotá, D.C., Paloquemao	26.000	28.000	27.000	-		Mojarra lora entera congelada					
Buenaventura (Valle del Cauca)	22.000	23.000	22.667	-		Armenia, Mercar	28.000	29.000	28.500	=	
Cali, Galería Alameda	20.000	22.000	21.333	-		Barranquilla, Barranquillita	15.000	16.000	15.667	+	
Cali, Santa Elena	20.000	22.000	21.333	-		Santa Marta (Magdalena)	15.000	18.000	16.333	-	
Palmira (Valle del Cauca)	21.000	22.000	21.250	-		Mojarra lora entera fresca					
Tuluá (Valle del Cauca)	28.000	28.500	28.250	+		Barranquilla, Barranquillita	12.000	13.000	12.667	+	
Camarón tigre precocido seco						Cartagena, Bazurto	12.500	13.500	13.125	+	
Bogotá, D.C., Paloquemao	38.000	40.000	39.000	-		Montería, Mercado del Sur	10.000	11.000	10.625	-	
Bogotá, D.C., Plaza Las Flores	27.000	31.000	29.500	-		Sincelejo, Nuevo Mercado	11.000	12.000	11.500	=	
Cali, Galería Alameda	32.000	33.000	32.500	-		Valledupar, Mercado Nuevo	13.000	14.000	13.500	=	
Cali, Santa Elena	32.000	34.000	32.667	-		Nicuro fresco					
Medellín, Central Mayorista de Antioquia	36.000	38.500	37.600	-		Tunja, Complejo de Servicios del Sur	18.000	18.000	18.000	-	
Popayán, Plaza de mercado del barrio Bolívar	35.000	36.000	35.667	=		Palmitos de mar					
Tuluá (Valle del Cauca)	37.000	38.000	37.667	+		Bogotá, D.C., Corabastos	14.317	16.520	14.868	=	
Camarón titi precocido seco						Bogotá, D.C., Paloquemao	15.419	17.621	16.244	-	
Armenia, Mercar	39.600	40.000	39.800	=		Bogotá, D.C., Plaza Las Flores	13.216	15.419	14.593	++	
Pereira, Mercasa	24.000	25.000	24.500	=		Medellín, Central Mayorista de Antioquia	16.520	17.401	17.070	+	
Popayán, Plaza de mercado del barrio Bolívar	32.000	33.000	32.333	+		Pargo rojo entero congelado					
Santa Marta (Magdalena)	50.000	60.000	54.000	-		Bogotá, D.C., Corabastos	48.000	53.000	50.333	-	
Cazuela de mariscos (paquete)						Bogotá, D.C., Paloquemao	48.000	54.000	51.250	+	
Bogotá, D.C., Corabastos	18.000	20.000	19.000	+		Cali, Galería Alameda	34.000	35.000	34.333	-	
Bogotá, D.C., Paloquemao	16.000	22.000	19.000	++		Medellín, Central Mayorista de Antioquia	47.500	48.600	48.025	-	
Bogotá, D.C., Plaza Las Flores	16.000	21.000	18.000	+		Palmira (Valle del Cauca)	30.000	32.000	31.000	-	
Medellín, Central Mayorista de Antioquia	22.250	23.750	22.875	-		Pereira, Mercasa	50.000	52.000	51.000	=	
Corvina, filete congelado nacional						Tuluá (Valle del Cauca)	30.500	31.000	30.750	-	
Buenaventura (Valle del Cauca)	62.000	64.000	62.667	+		Pargo rojo platero					
Cali, Galería Alameda	63.000	65.000	64.333	-		Buenaventura (Valle del Cauca)	38.000	40.000	38.667	+	
						Popayán, Plaza de mercado del barrio Bolívar	28.000	28.600	28.200	+	
						Santa Marta (Magdalena)	46.000	52.000	50.000	-	

Cuadro 8. Mercados mayoristas. Precios de venta de pescados (continuación)
23 al 29 de agosto de 2025

Productos y mercados	Pesos por kilogramo				Tendencia	Productos y mercados	Pesos por kilogramo				Tendencia
	Mínimo	Máximo	Medio	Precios			Mínimo	Máximo	Medio	Precios	
Pescado cabezas						Tilapia, filete congelado (continuación)					
Armenia, Mercar	12.000	12.000	12.000		=	Popayán, Plaza de mercado del barrio Bolívar	20.000	21.000	20.333		+
Bogotá, D.C., Paloquemao	13.000	15.500	14.250		+	Tuluá (Valle del Cauca)	22.500	24.000	23.167		+
Cali, Galería Alameda	10.000	11.000	10.667		=	Tilapia, lomitos					
Cali, Santa Elena	9.500	10.000	9.833		+	Medellín, Central Mayorista de Antioquia	14.800	15.200	14.975		+
Palmira (Valle del Cauca)	10.000	10.000	10.000		=	Tilapia roja entera congelada					
Pereira, Mercasa	4.500	5.000	4.750		=	Barranquilla, Barranquillita	19.000	20.000	19.667		+
Popayán, Plaza de mercado del barrio Bolívar	7.200	7.400	7.333		=	Bogotá, D.C., Corabastos	14.000	18.000	16.250		-
Róbalo, filete congelado						Buenaventura (Valle del Cauca)	18.000	19.000	18.333		+
Medellín, Central Mayorista de Antioquia	66.000	68.000	66.875		-	Cali, Galería Alameda	18.400	19.000	18.800		+
Salmón, filete congelado						Cali, Santa Elena	18.000	19.000	18.667		-
Armenia, Mercar	72.800	76.000	74.400		++	Medellín, Central Mayorista de Antioquia	19.000	19.800	19.450		+
Bogotá, D.C., Corabastos	64.000	68.000	65.500		-	Palmira (Valle del Cauca)	18.000	19.000	18.500		+
Bogotá, D.C., Paloquemao	64.000	66.000	64.500		-	Pasto, El Potrerillo	18.000	18.000	18.000		+
Bogotá, D.C., Plaza Las Flores	52.000	55.000	54.000		-	Pereira, Mercasa	17.000	18.000	17.500		=
Cali, Galería Alameda	60.000	65.000	62.667		-	Popayán, Plaza de mercado del barrio Bolívar	17.000	18.000	17.333		+
Cali, Santa Elena	60.000	62.000	60.667		-	Santa Marta (Magdalena)	18.000	22.000	20.000		-
Medellín, Central Mayorista de Antioquia	67.000	68.200	67.800		+	Tuluá (Valle del Cauca)	17.300	19.500	18.100		+
Palmira (Valle del Cauca)	62.000	66.000	64.000		+	Tilapia roja entera fresca					
Popayán, Plaza de mercado del barrio Bolívar	64.000	65.000	64.333		+	Arauca (Arauca)	18.000	18.000	18.000		+
Sierra entera congelada						Barranquilla, Barranquillita	16.000	17.000	16.667		+
Armenia, Mercar	40.000	40.000	40.000		=	Bogotá, D.C., Paloquemao	16.000	17.000	16.750		=
Bogotá, D.C., Corabastos	23.000	27.000	25.000		-	Bogotá, D.C., Plaza Las Flores	12.000	12.800	12.300		+
Bogotá, D.C., Paloquemao	24.000	26.000	25.000		=	Bucaramanga, Centroabastos	13.600	14.000	13.933		+
Bogotá, D.C., Plaza Las Flores	20.000	23.000	21.000		+	Cartagena, Bazurto	16.000	17.000	16.250		+
Buenaventura (Valle del Cauca)	20.000	21.000	20.333		-	Cúcuta, La Nueva Sexta	16.000	17.000	16.333		+
Cali, Galería Alameda	22.000	23.000	22.667		-	Florencia (Caquetá)	20.000	20.000	20.000		=
Cali, Santa Elena	20.000	22.000	21.000		=	Ibagué, Plaza La 21	13.600	13.600	13.600		=
Cartagena, Bazurto	23.000	24.000	23.333		+	Montería, Mercado del Sur	14.000	15.000	14.500		-
Medellín, Central Mayorista de Antioquia	27.000	30.000	28.125		-	Neiva, Surabastos	12.800	14.000	13.600		-
Palmira (Valle del Cauca)	24.000	25.000	24.500		-	Sincelejo, Nuevo Mercado	15.000	15.000	15.000		-
Pereira, Mercasa	22.500	23.000	22.750		=	Tunja, Complejo de Servicios del Sur	18.000	18.000	18.000		=
Santa Marta (Magdalena)	23.000	26.000	24.333		=	Valledupar, Mercado Nuevo	16.000	17.000	16.500		=
Tuluá (Valle del Cauca)	29.000	31.000	30.000		+	Villavicencio, CAV	13.500	15.000	14.333		-
Tilapia, filete congelado						Yopal (Casanare)	13.000	13.000	13.000		=
Bogotá, D.C., Corabastos	19.000	22.000	20.500		+	Toyo blanco, filete congelado					
Bogotá, D.C., Paloquemao	20.000	21.500	20.375		-	Popayán, Plaza de mercado del barrio Bolívar	13.400	13.600	13.467		+
Bogotá, D.C., Plaza Las Flores	16.500	19.000	17.375		+	Trucha en corte mariposa					
Cali, Galería Alameda	21.000	22.000	21.667		-	Armenia, Mercar	30.000	31.000	30.500		=
Cali, Santa Elena	19.000	20.000	19.333		=	Bogotá, D.C., Corabastos	24.000	26.000	25.000		+
Medellín, Central Mayorista de Antioquia	32.500	34.000	33.325		++						
Palmira (Valle del Cauca)	21.000	21.000	21.000		-						

PRECIOS MAYORISTAS

Cuadro 8. Mercados mayoristas. Precios de venta de pescados (conclusión)
23 al 29 de agosto de 2025

Productos y mercados	Pesos por kilogramo				Tendencia	Productos y mercados	Pesos por kilogramo				Tendencia
	Mínimo	Máximo	Medio	Precios			Mínimo	Máximo	Medio	Precios	
Trucha en corte mariposa (continuación)						Trucha en corte mariposa (continuación)					
Bogotá, D.C., Paloquemao	26.000	27.000	26.250		+	Palmira (Valle del Cauca)	18.000	19.000	18.250		-
Bogotá, D.C., Plaza Las Flores	21.000	22.000	21.500		+	Pereira, Mercasa	24.000	25.000	24.500		=
Cali, Galería Alameda	25.000	27.000	26.000		+	Popayán, Plaza de mercado del barrio Bolívar	23.000	24.000	23.667		=
Cali, Santa Elena	25.000	26.000	25.333		+	Tuluá (Valle del Cauca)	23.500	25.000	24.433		-
Manizales, Centro Galerías	25.000	25.000	25.000		=						
Medellín, Central Mayorista de Antioquia	28.500	29.000	28.850		+	Trucha entera fresca					
						Pasto, El Potrerillo	20.000	21.000	20.500		n.d.

TENDENCIAS

---	-	+	+++
Variación mayor al -20 %	Variación entre 0 % y -10 %	Variación entre 0 % y 10 %	Variación mayor al 20 %
--	=	++	n. d.
Variación entre -10 % y -20 %	Variación igual a 0 %	Variación entre 10 % y 20 %	No determinado

Cuadro 9. Mercados mayoristas. Precios de venta de productos procesados
23 al 29 de agosto de 2025

Productos y mercados	Pesos por kilogramo				Tendencia	Productos y mercados	Pesos por kilogramo				Tendencia
	Mínimo	Máximo	Medio				Mínimo	Máximo	Medio		
Aceite de palma						Arveja enlatada					
Armenia, Mercar	7.950	8.000	7.975	=		Medellín, Central Mayorista de Antioquia	10.438	13.578	12.019	+	
Medellín, Central Mayorista de Antioquia	8.611	8.843	8.692	=		Medellín, Plaza Minorista "José María Villa"	13.750	14.028	13.915	-	
Montería, Mercado del Sur	6.296	6.667	6.481	=		Pereira, Mercasa	13.345	14.621	13.983	=	
Aceite girasol						Santa Marta (Magdalena)	13.720	14.643	14.062	=	
Barranquilla, Barranquillita	18.620	18.676	18.648	+		Valledupar, Mercado Nuevo	11.458	12.639	12.014	=	
Barranquilla, Granabastos	18.611	18.889	18.769	+		Avena en hojuelas					
Bogotá, D.C., Plaza España	14.997	17.250	16.218	n.d.		Armenia, Mercar	9.211	9.781	9.496	=	
Cartagena, Bazurto	12.500	12.963	12.639	=		Barranquilla, Barranquillita	9.507	9.561	9.532	+	
Medellín, Central Mayorista de Antioquia	17.037	17.222	17.106	+		Bogotá, D.C., Corabastos	9.259	9.465	9.388	-	
Montería, Mercado del Sur	14.815	15.185	15.000	=		Bogotá, D.C., Paloquemao	9.167	10.833	9.688	-	
Neiva, Surabastos	20.000	20.556	20.185	=		Bogotá, D.C., Plaza España	9.333	10.597	9.830	-	
Santa Marta (Magdalena)	12.778	15.944	14.093	+		Bucaramanga, Centroabastos	8.056	8.056	8.056	=	
Sincelejo, Nuevo Mercado	11.208	11.333	11.264	-		Bucaramanga, Mercados del centro	7.613	7.819	7.716	=	
Valledupar, Mercado Nuevo	16.333	16.667	16.500	=		Cali, La Floresta	12.105	12.105	12.105	=	
Aceite soya						Cali, Santa Elena	9.474	9.474	9.474	+	
Bogotá, D.C., Corabastos	7.583	8.000	7.819	+		Cali, Siloé	12.610	12.610	12.610	=	
Bogotá, D.C., Paloquemao	9.000	10.000	9.375	+		Cartago (Valle del Cauca)	9.485	9.583	9.534	+	
Bogotá, D.C., Plaza España	7.558	8.250	7.815	-		Cúcuta, Cenabastos	7.613	7.716	7.682	=	
Bogotá, D.C., Plaza Las Flores	7.500	8.167	7.917	+		Cúcuta, La Nueva Sexta	7.613	8.025	7.785	-	
Medellín, Central Mayorista de Antioquia	11.111	11.315	11.208	=		Ibagué, Plaza La 21	9.722	10.463	10.123	+	
Neiva, Surabastos	11.667	12.222	11.944	+		Medellín, Central Mayorista de Antioquia	8.684	8.904	8.791	+	
Aceite vegetal mezcla						Medellín, Plaza Minorista "José María Villa"	8.772	8.936	8.840	=	
Armenia, Mercar	7.500	7.667	7.583	=		Neiva, Surabastos	10.000	11.111	10.741	=	
Barranquilla, Barranquillita	9.741	9.787	9.765	=		Palmira (Valle del Cauca)	10.965	11.513	11.102	+	
Barranquilla, Granabastos	9.352	9.537	9.457	+		Pamplona (Norte de Santander)	7.613	7.613	7.613	=	
Bogotá, D.C., Paloquemao	8.500	9.000	8.800	-		Popayán, Plaza de mercado del barrio Bolívar	13.889	14.005	13.966	=	
Buenaventura (Valle del Cauca)	8.750	10.000	9.361	-		Santa Marta (Magdalena)	8.957	9.383	9.214	=	
Cali, La Floresta	11.944	12.500	12.148	=		Tuluá (Valle del Cauca)	9.101	9.529	9.317	-	
Cali, Santa Elena	10.741	11.750	11.210	+		Valledupar, Mercado Nuevo	9.430	9.649	9.576	+	
Cali, Siloé	12.000	12.500	12.164	+		Villavicencio, CAV	9.474	10.307	9.697	=	
Cartagena, Bazurto	8.148	8.333	8.287	=		Avena molida					
Cartago (Valle del Cauca)	7.685	10.020	8.865	+		Barranquilla, Barranquillita	11.708	11.760	11.733	-	
Cúcuta, Cenabastos	5.417	5.958	5.736	+		Barranquilla, Granabastos	11.792	11.979	11.893	+	
Cúcuta, La Nueva Sexta	5.667	6.250	6.028	+		Bogotá, D.C., Corabastos	10.175	10.288	10.229	-	
Florencia (Caquetá)	7.017	7.600	7.424	+		Bogotá, D.C., Paloquemao	10.833	11.667	11.375	+	
Ibagué, Plaza La 21	7.850	7.917	7.889	+		Bogotá, D.C., Plaza España	10.206	10.545	10.307	-	
Manizales, Centro Galerías	8.875	10.583	9.514	=		Cali, La Floresta	11.979	12.500	12.326	=	
Medellín, Central Mayorista de Antioquia	8.083	8.333	8.229	-		Cali, Santa Elena	11.875	11.979	11.944	=	
Medellín, Plaza Minorista "José María Villa"	8.667	8.792	8.719	-		Cali, Siloé	12.500	12.500	12.500	=	
Neiva, Surabastos	6.750	7.900	7.329	+		Ibagué, Plaza La 21	10.139	10.463	10.262	=	
Palmira (Valle del Cauca)	10.000	10.500	10.292	=		Medellín, Central Mayorista de Antioquia	11.042	11.250	11.164	+	
Pamplona (Norte de Santander)	6.333	6.500	6.417	=		Medellín, Plaza Minorista "José María Villa"	11.146	11.302	11.211	=	
Pereira, Mercasa	9.380	9.967	9.673	=		Neiva, Surabastos	11.111	11.111	11.111	=	
Popayán, Plaza de mercado del barrio Bolívar	7.667	8.083	7.897	+		Palmira (Valle del Cauca)	12.061	12.610	12.336	-	
Santa Marta (Magdalena)	9.444	10.579	10.008	=		Pereira, Mercasa	11.250	14.500	12.875	=	
Sincelejo, Nuevo Mercado	7.037	7.222	7.130	+		Popayán, Plaza de mercado del barrio Bolívar	13.935	14.259	14.128	=	
Tuluá (Valle del Cauca)	9.127	11.210	10.531	+		Santa Marta (Magdalena)	10.957	11.583	11.339	=	
Valledupar, Mercado Nuevo	8.333	8.426	8.364	+		Sincelejo, Nuevo Mercado	10.969	11.563	11.284	-	
Villavicencio, CAV	11.333	11.824	11.608	=							

Cuadro 9. Mercados mayoristas. Precios de venta de productos procesados (continuación)
23 al 29 de agosto de 2025

Productos y mercados	Pesos por kilogramo				Tendencia	Productos y mercados	Pesos por kilogramo				Tendencia
	Mínimo	Máximo	Medio				Mínimo	Máximo	Medio		
Avena molida (continuación)						Azúcar sulfitada (continuación)					
Tuluá (Valle del Cauca)	11.771	12.500	12.083		+	Cali, Siloé	3.500	3.600	3.567		-
Valledupar, Mercado Nuevo	10.729	11.146	11.007		=	Cartagena, Bazurto	3.200	3.260	3.235		=
Villavicencio, CAV	11.500	12.396	11.880		-	Cartago (Valle del Cauca)	3.600	3.660	3.620		+
Azúcar morena						Ibagué, Plaza La 21	3.360	3.400	3.380		=
Arauca (Arauca)	4.416	4.600	4.508		=	Manizales, Centro Galerías	3.860	4.000	3.930		=
Bogotá, D.C., Corabastos	4.040	4.320	4.190		n.d.	Medellín, Central Mayorista de Antioquia	3.270	3.300	3.283		-
Bogotá, D.C., Paloquemao	5.000	5.600	5.150		-	Palmira (Valle del Cauca)	3.700	3.800	3.750		+
Bogotá, D.C., Plaza España	4.120	4.260	4.174		-	Popayán, Plaza de mercado del barrio Bolívar	3.840	3.920	3.893		=
Bogotá, D.C., Plaza Las Flores	4.800	5.000	4.900		-	Santa Marta (Magdalena)	3.260	3.300	3.285		+
Cali, La Floresta	4.160	4.400	4.267		-	Sincelejo, Nuevo Mercado	3.200	3.240	3.220		-
Cali, Santa Elena	3.920	4.000	3.947		-	Tuluá (Valle del Cauca)	3.440	3.600	3.527		+
Cali, Siloé	4.400	4.560	4.507		=	Valledupar, Mercado Nuevo	3.780	3.800	3.790		=
Cartago (Valle del Cauca)	4.480	4.800	4.600		+	Villavicencio, CAV	3.800	4.240	4.047		=
Ibagué, Plaza La 21	3.720	3.784	3.749		+	Bocadillo veleño					
Medellín, Central Mayorista de Antioquia	4.120	4.180	4.145		-	Bogotá, D.C., Corabastos	403	417	413		+
Medellín, Plaza Minorista "José María Villa"	4.160	4.200	4.185		+	Bogotá, D.C., Paloquemao	500	556	532		+
Neiva, Surabastos	4.160	4.800	4.453		-	Cúcuta, Cenabastos	344	361	356		-
Pamplona (Norte de Santander)	4.200	4.280	4.240		=	Cúcuta, La Nueva Sexta	361	361	361		+
Tuluá (Valle del Cauca)	4.500	4.680	4.580		-	Villavicencio, CAV	372	389	385		=
Villavicencio, CAV	4.360	4.800	4.598		=	Café instantáneo					
Azúcar refinada						Barranquilla, Barranquillita	196.961	197.794	197.320		-
Barranquilla, Barranquillita	4.596	4.612	4.604		=	Barranquilla, Granabastos	198.039	199.510	198.836		+
Barranquilla, Granabastos	4.636	4.712	4.662		+	Bogotá, D.C., Corabastos	173.529	197.059	187.941		+
Bogotá, D.C., Corabastos	4.000	4.304	4.108		-	Bogotá, D.C., Plaza España	163.741	177.451	168.759		-
Bogotá, D.C., Paloquemao	5.000	5.300	5.150		+	Buenaventura (Valle del Cauca)	159.216	160.131	159.673		-
Bogotá, D.C., Plaza Las Flores	3.600	3.800	3.715		+	Cali, La Floresta	225.000	229.167	226.389		+
Bucaramanga, Centroabastos	4.080	4.400	4.240		=	Cali, Santa Elena	179.739	183.007	180.828		+
Bucaramanga, Mercados del centro	4.600	4.640	4.620		=	Cali, Siloé	229.167	233.333	230.556		+
Cartagena, Bazurto	4.400	4.800	4.540		=	Cartagena, Bazurto	188.725	194.118	191.201		+
Cúcuta, Cenabastos	3.720	4.040	3.933		-	Cartago (Valle del Cauca)	170.000	194.167	179.722		+
Ibagué, Plaza La 21	3.752	3.792	3.775		+	Florencia (Cauquetá)	167.059	173.382	170.931		+
Medellín, Central Mayorista de Antioquia	4.120	4.160	4.145		=	Medellín, Central Mayorista de Antioquia	188.235	192.157	189.542		=
Montería, Mercado del Sur	3.260	3.320	3.290		-	Medellín, Plaza Minorista "José María Villa"	186.275	188.105	187.190		+
Neiva, Surabastos	3.500	3.800	3.633		-	Neiva, Surabastos	152.941	164.706	158.824		=
Pamplona (Norte de Santander)	4.000	4.000	4.000		=	Palmira (Valle del Cauca)	176.471	181.699	177.778		-
Pereira, Mercasa	4.180	4.450	4.290		=	Pamplona (Norte de Santander)	196.078	196.078	196.078		+++
Santa Marta (Magdalena)	3.774	4.080	3.973		=	Pereira, Mercasa	217.000	222.200	219.067		=
Valledupar, Mercado Nuevo	4.200	4.400	4.307		=	Santa Marta (Magdalena)	177.451	195.980	187.157		+
Villavicencio, CAV	4.280	4.688	4.502		-	Sincelejo, Nuevo Mercado	193.627	196.471	195.441		+
Azúcar sulfitada						Tuluá (Valle del Cauca)	176.471	184.314	180.392		=
Barranquilla, Barranquillita	3.419	3.436	3.428		-	Valledupar, Mercado Nuevo	158.824	176.471	167.647		=
Barranquilla, Granabastos	3.690	3.720	3.703		-	Café molido					
Bogotá, D.C., Corabastos	3.280	3.480	3.406		+	Armenia, Mercar	47.059	49.412	48.235		=
Bogotá, D.C., Paloquemao	4.500	4.800	4.675		+	Barranquilla, Barranquillita	52.975	53.000	52.989		+
Bogotá, D.C., Plaza España	3.480	3.700	3.566		+	Barranquilla, Granabastos	51.583	51.667	51.625		+
Bucaramanga, Centroabastos	3.460	3.500	3.480		=	Bogotá, D.C., Corabastos	49.667	51.667	50.500		+
Buenaventura (Valle del Cauca)	3.500	3.520	3.513		-	Bogotá, D.C., Paloquemao	57.647	61.176	59.412		+
Cali, La Floresta	3.400	3.400	3.400		-	Bogotá, D.C., Plaza España	50.200	53.000	51.156		n.d.
Cali, Santa Elena	3.160	3.240	3.200		-						

Cuadro 9. Mercados mayoristas. Precios de venta de productos procesados (continuación)
23 al 29 de agosto de 2025

Productos y mercados	Pesos por kilogramo				Tendencia	Productos y mercados	Pesos por kilogramo				Tendencia
	Mínimo	Máximo	Medio				Mínimo	Máximo	Medio		
Café molido (continuación)						Chocolate dulce (continuación)					
Bogotá, D.C., Plaza Las Flores	49.412	51.765	50.196		+	Montería, Mercado del Sur	35.000	36.000	35.750		+
Cali, La Floresta	50.400	50.800	50.667		+	Neiva, Surabastos	28.125	31.000	29.708		-
Cali, Santa Elena	48.000	48.320	48.107		-	Pamplona (Norte de Santander)	35.185	35.324	35.255		+
Cali, Siló	50.400	50.800	50.533		+	Santa Marta (Magdalena)	33.760	35.018	34.296		=
Cartagena, Bazurto	51.765	52.941	52.255		=	Sincelejo, Nuevo Mercado	34.500	36.100	34.900		+
Cartago (Valle del Cauca)	51.664	52.000	51.888		+	Valledupar, Mercado Nuevo	30.000	31.000	30.667		=
Cúcuta, Cenabastos	52.917	54.167	53.542		-	Villavicencio, CAV	28.000	31.000	29.305		=
Florencia (Caquetá)	54.450	55.092	54.769		+	Chocolate instantáneo					
Ibagué, Plaza La 21	42.800	43.200	43.067		-	Bogotá, D.C., Plaza España	26.333	28.167	26.958		-
Manizales, Centro Galerías	56.250	58.750	57.500		=	Bogotá, D.C., Plaza Las Flores	42.500	44.500	43.667		+
Medellín, Central Mayorista de Antioquia	46.556	46.889	46.778		+	Medellín, Central Mayorista de Antioquia	59.847	60.230	60.054		=
Montería, Mercado del Sur	42.000	44.000	43.500		=	Villavicencio, CAV	38.000	41.000	39.333		=
Neiva, Surabastos	56.333	60.000	57.944		+	Color (bolsita)					
Palmira (Valle del Cauca)	45.600	46.400	45.800		+	Barranquilla, Barranquillita	20.273	20.378	20.330		+
Pereira, Mercasa	49.680	51.800	50.740		=	Bogotá, D.C., Paloquemao	23.636	27.273	26.364		=
Popayán, Plaza de mercado del barrio Bolívar	32.400	32.800	32.549		+	Bogotá, D.C., Plaza España	20.000	27.273	24.091		-
Santa Marta (Magdalena)	48.000	63.500	55.254		+	Bogotá, D.C., Plaza Las Flores	25.455	27.273	26.818		-
Sincelejo, Nuevo Mercado	52.500	54.617	53.717		+	Cúcuta, Cenabastos	18.939	20.455	19.697		-
Tuluá (Valle del Cauca)	49.600	52.400	50.667		+	Cúcuta, La Nueva Sexta	18.939	19.697	19.192		-
Valledupar, Mercado Nuevo	40.000	44.583	42.292		=	Ibagué, Plaza La 21	25.600	26.000	25.867		=
Villavicencio, CAV	50.000	54.333	52.919		-	Medellín, Central Mayorista de Antioquia	19.524	20.238	19.911		-
Chocolate amargo						Medellín, Plaza Minorista "José María Villa"	20.476	20.833	20.655		=
Bogotá, D.C., Corabastos	70.982	75.893	73.549		+	Montería, Mercado del Sur	22.667	24.000	23.333		=
Bogotá, D.C., Paloquemao	80.357	82.589	80.915		+	Neiva, Surabastos	21.970	24.000	22.778		+
Bogotá, D.C., Plaza España	75.670	77.232	76.563		+	Pamplona (Norte de Santander)	21.818	23.636	22.727		=
Bogotá, D.C., Plaza Las Flores	75.893	79.018	77.790		+	Pereira, Mercasa	28.417	29.750	29.083		=
Buenaventura (Valle del Cauca)	75.000	75.223	75.149		-	Sincelejo, Nuevo Mercado	19.792	20.729	20.208		=
Cali, La Floresta	75.893	77.232	76.339		=	Fécula de maíz					
Cali, Santa Elena	74.554	75.893	75.000		-	Armenia, Mercar	22.850	23.000	22.925		-
Cali, Siló	75.893	78.125	76.637		+	Barranquilla, Barranquillita	37.528	37.708	37.616		=
Cartago (Valle del Cauca)	72.321	80.357	75.967		=	Barranquilla, Granabastos	27.778	28.056	27.913		+
Ibagué, Plaza La 21	72.000	76.400	74.267		+	Bogotá, D.C., Corabastos	30.691	32.105	31.406		n.d.
Manizales, Centro Galerías	70.000	70.000	70.000		=	Bucaramanga, Centroabastos	33.158	34.737	33.947		=
Medellín, Central Mayorista de Antioquia	68.417	69.083	68.604		=	Bucaramanga, Mercados del centro	30.921	32.105	31.513		=
Medellín, Plaza Minorista "José María Villa"	69.083	69.292	69.177		-	Cartagena, Bazurto	34.028	36.667	35.313		=
Palmira (Valle del Cauca)	78.125	78.571	78.348		+	Cúcuta, Cenabastos	36.806	36.806	36.806		=
Popayán, Plaza de mercado del barrio Bolívar	41.723	41.821	41.772		=	Cúcuta, La Nueva Sexta	34.722	35.139	34.861		=
Tuluá (Valle del Cauca)	72.321	75.446	73.661		=	Medellín, Central Mayorista de Antioquia	28.849	28.947	28.919		-
Chocolate dulce						Montería, Mercado del Sur	24.444	24.444	24.444		=
Barranquilla, Barranquillita	30.140	30.270	30.197		-	Neiva, Surabastos	32.632	35.526	34.123		=
Barranquilla, Granabastos	31.000	32.300	31.700		+	Popayán, Plaza de mercado del barrio Bolívar	20.658	20.934	20.781		+
Bogotá, D.C., Paloquemao	33.333	37.778	36.111		+	Santa Marta (Magdalena)	36.611	38.333	37.741		=
Bogotá, D.C., Plaza Las Flores	30.000	31.000	30.500		+	Sincelejo, Nuevo Mercado	22.556	23.967	23.006		-
Bucaramanga, Centroabastos	31.200	32.500	31.850		+	Villavicencio, CAV	19.444	19.444	19.444		=
Cartagena, Bazurto	34.000	36.000	34.625		+	Frijol enlatado					
Cúcuta, Cenabastos	31.733	33.333	32.652		+	Medellín, Central Mayorista de Antioquia	20.366	23.925	22.115		-
Florencia (Caquetá)	30.679	31.333	30.969		+	Medellín, Plaza Minorista "José María Villa"	21.193	21.264	21.228		=
Ibagué, Plaza La 21	29.200	30.000	29.467		+						

Cuadro 9. Mercados mayoristas. Precios de venta de productos procesados (continuación)
23 al 29 de agosto de 2025

Productos y mercados	Pesos por kilogramo				Tendencia	Productos y mercados	Pesos por kilogramo				Tendencia
	Mínimo	Máximo	Medio				Mínimo	Máximo	Medio		
Galletas dulces redondas con crema						Gelatina (continuación)					
Barranquilla, Barranquillita	23.850	23.911	23.882		+	Bogotá, D.C., Plaza España	99.851	102.455	101.469		-
Barranquilla, Granabastos	23.394	23.594	23.481		+	Bucaramanga, Centroabastos	105.714	110.714	108.214		=
Bogotá, D.C., Plaza España	24.679	26.396	25.425		-	Bucaramanga, Mercados del centro	100.744	101.190	100.967		=
Bogotá, D.C., Plaza Las Flores	1.875	1.944	1.921		+	Buenaventura (Valle del Cauca)	101.935	104.167	102.877		-
Bucaramanga, Centroabastos	27.295	28.536	27.916		=	Cali, La Floresta	51.429	54.167	52.341		=
Cartagena, Bazurto	21.528	22.500	21.806		=	Cali, Santa Elena	51.190	51.429	51.349		=
Cúcuta, La Nueva Sexta	20.000	21.389	20.694		=	Cali, Siloé	51.429	54.167	52.341		-
Ibagué, Plaza La 21	21.833	22.667	22.167		=	Cartagena, Bazurto	44.643	45.238	44.940		=
Pamplona (Norte de Santander)	25.124	25.331	25.227		+	Cartago (Valle del Cauca)	107.143	110.119	108.532		+
Santa Marta (Magdalena)	23.083	24.028	23.449		=	Cúcuta, Cenabastos	96.726	98.958	97.966		+
Sincelejo, Nuevo Mercado	21.389	22.299	21.786		+	Cúcuta, La Nueva Sexta	96.726	99.702	97.718		=
Villavicencio, CAV	28.193	33.735	31.436		=	Manizales, Centro Galerías	110.119	117.560	113.839		=
Galletas saladas						Medellín, Central Mayorista de Antioquia	95.238	96.726	95.982		=
Armenia, Mercar	23.178	23.333	23.256		=	Medellín, Plaza Minorista "José María Villa"	93.750	96.726	95.610		=
Barranquilla, Barranquillita	17.310	17.382	17.347		=	Neiva, Surabastos	45.714	51.429	48.571		+
Barranquilla, Granabastos	17.116	17.382	17.251		+	Palmira (Valle del Cauca)	125.000	127.976	126.488		=
Bogotá, D.C., Corabastos	16.944	17.917	17.549		+	Pamplona (Norte de Santander)	98.214	98.214	98.214		=
Bogotá, D.C., Plaza España	17.354	18.451	17.753		-	Pasto, El Potrerillo	40.476	41.071	40.774		+
Bucaramanga, Centroabastos	18.606	18.667	18.636		-	Pereira, Mercasa	46.845	47.429	47.198		+
Bucaramanga, Mercados del centro	18.611	18.639	18.625		+	Popayán, Plaza de mercado del barrio Bolívar	101.935	104.167	103.423		+
Buenaventura (Valle del Cauca)	16.944	17.500	17.222		-	Santa Marta (Magdalena)	108.143	110.714	109.510		+
Cali, La Floresta	19.774	20.598	20.323		-	Sincelejo, Nuevo Mercado	96.726	102.679	99.442		+
Cali, Santa Elena	18.056	18.750	18.287		-	Tuluá (Valle del Cauca)	101.190	110.863	106.300		=
Cali, Siloé	19.421	20.009	19.617		-	Valledupar, Mercado Nuevo	101.190	101.190	101.190		=
Cartagena, Bazurto	15.152	15.720	15.388		=	Villavicencio, CAV	98.958	110.714	106.138		+
Cartago (Valle del Cauca)	18.125	18.472	18.264		-	Harina de trigo					
Cúcuta, Cenabastos	17.917	18.056	18.009		=	Armenia, Mercar	3.084	3.251	3.167		=
Cúcuta, La Nueva Sexta	15.530	15.530	15.530		-	Barranquilla, Barranquillita	2.273	2.276	2.275		+
Florencia (Cauquetá)	18.486	19.333	18.940		+	Barranquilla, Granabastos	2.140	2.180	2.160		-
Ibagué, Plaza La 21	17.500	17.764	17.634		+	Bogotá, D.C., Corabastos	2.680	2.754	2.719		+
Manizales, Centro Galerías	18.611	18.611	18.611		=	Bogotá, D.C., Paloquehao	2.760	2.900	2.815		-
Medellín, Central Mayorista de Antioquia	15.590	16.944	16.294		-	Bogotá, D.C., Plaza España	2.676	2.800	2.747		+
Medellín, Plaza Minorista "José María Villa"	15.826	15.967	15.878		+	Bogotá, D.C., Plaza Las Flores	4.400	4.600	4.550		-
Montería, Mercado del Sur	15.530	16.364	15.975		-	Bucaramanga, Centroabastos	3.160	3.300	3.230		=
Neiva, Surabastos	16.667	18.333	17.685		=	Bucaramanga, Mercados del centro	3.200	3.240	3.220		=
Palmira (Valle del Cauca)	16.478	16.714	16.596		=	Buenaventura (Valle del Cauca)	3.200	3.360	3.253		+
Pamplona (Norte de Santander)	17.655	18.008	17.832		+	Cali, La Floresta	4.800	4.800	4.800		=
Pereira, Mercasa	14.465	15.157	14.879		-	Cali, Santa Elena	3.760	4.000	3.840		=
Popayán, Plaza de mercado del barrio Bolívar	16.111	16.389	16.208		=	Cali, Siloé	4.400	4.560	4.507		=
Santa Marta (Magdalena)	17.157	20.000	18.216		=	Cartagena, Bazurto	2.360	2.400	2.390		=
Sincelejo, Nuevo Mercado	14.583	15.625	15.128		=	Cartago (Valle del Cauca)	2.240	2.520	2.392		+
Tuluá (Valle del Cauca)	17.778	18.194	17.917		=	Cúcuta, Cenabastos	3.000	3.300	3.100		=
Valledupar, Mercado Nuevo	14.773	14.962	14.836		=	Cúcuta, La Nueva Sexta	2.950	3.200	3.117		+
Villavicencio, CAV	14.830	17.273	16.115		+	Florencia (Cauquetá)	3.088	3.400	3.261		+
Gelatina						Ibagué, Plaza La 21	2.160	2.240	2.187		=
Barranquilla, Barranquillita	104.018	104.836	104.514		+	Manizales, Centro Galerías	2.680	2.720	2.700		+
Barranquilla, Granabastos	106.399	109.524	107.738		-	Medellín, Central Mayorista de Antioquia	3.920	4.000	3.946		=
Bogotá, D.C., Corabastos	96.131	99.702	97.768		+	Medellín, Plaza Minorista "José María Villa"	3.880	4.000	3.930		+
						Montería, Mercado del Sur	2.800	2.880	2.820		+

Cuadro 9. Mercados mayoristas. Precios de venta de productos procesados (continuación)
23 al 29 de agosto de 2025

Productos y mercados	Pesos por kilogramo				Tendencia	Productos y mercados	Pesos por kilogramo				Tendencia
	Mínimo	Máximo	Medio				Mínimo	Máximo	Medio		
Harina de trigo (continuación)						Jugo de frutas (continuación)					
Neiva, Surabastos	2.560	2.720	2.667		+	Cartagena, Bazurto	9.922	10.388	10.194		+
Palmira (Valle del Cauca)	4.160	4.160	4.160		=	Cúcuta, Cenabastos	7.639	7.917	7.731		n.d.
Pamplona (Norte de Santander)	2.400	2.500	2.450		=	Cúcuta, La Nueva Sexta	3.833	4.667	4.111		-
Pasto, El Potrerillo	2.640	2.720	2.660		=	Santa Marta (Magdalena)	10.000	10.450	10.282		=
Pereira, Mercasa	3.584	3.900	3.742		=	Sincelejo, Nuevo Mercado	9.070	9.225	9.142		+
Popayán, Plaza de mercado del barrio Bolívar	2.640	2.736	2.672		=	Valledupar, Mercado Nuevo	9.767	10.078	9.922		=
Santa Marta (Magdalena)	2.600	3.072	2.791		=	Jugo instantáneo (sobre)					
Sincelejo, Nuevo Mercado	2.200	2.680	2.410		+	Armenia, Mercar	72.500	75.000	73.750		=
Tuluá (Valle del Cauca)	2.384	2.480	2.421		-	Barranquilla, Barranquillita	85.750	87.250	86.417		+
Valledupar, Mercado Nuevo	3.000	3.000	3.000		=	Barranquilla, Granabastos	87.250	87.500	87.417		+
Villavicencio, CAV	2.800	3.016	2.884		+	Bogotá, D.C., Corabastos	83.500	85.000	84.125		-
Harina precocida de maíz						Bogotá, D.C., Paloquemao	90.000	95.000	91.250		=
Arauca (Arauca)	3.300	3.310	3.305		+	Bogotá, D.C., Plaza España	85.000	86.000	85.500		-
Armenia, Mercar	3.833	3.933	3.883		=	Buenaventura (Valle del Cauca)	87.500	90.000	89.167		-
Barranquilla, Barranquillita	2.721	2.768	2.751		-	Cali, La Floresta	90.000	90.000	90.000		-
Barranquilla, Granabastos	2.850	2.925	2.892		-	Cali, Santa Elena	85.000	90.000	87.500		=
Bogotá, D.C., Corabastos	4.050	4.133	4.094		+	Cali, Siloé	90.000	95.000	93.333		=
Bogotá, D.C., Paloquemao	4.800	5.000	4.900		+	Cartagena, Bazurto	80.000	85.000	81.250		=
Bogotá, D.C., Plaza España	4.071	4.167	4.124		-	Cartago (Valle del Cauca)	88.000	90.000	89.333		+
Bogotá, D.C., Plaza Las Flores	4.400	4.600	4.550		-	Cúcuta, Cenabastos	68.000	70.000	69.333		=
Bucaramanga, Centroabastos	2.917	3.083	3.000		=	Cúcuta, La Nueva Sexta	68.000	70.000	69.000		-
Bucaramanga, Mercados del centro	3.000	3.042	3.021		=	Ibagué, Plaza La 21	46.944	47.222	47.130		=
Buenaventura (Valle del Cauca)	3.920	4.160	4.027		+	Medellín, Central Mayorista de Antioquia	80.000	84.250	82.438		=
Cali, La Floresta	4.750	4.800	4.767		-	Medellín, Plaza Minorista "José María Villa"	84.000	85.000	84.500		=
Cali, Santa Elena	3.600	3.640	3.613		-	Montería, Mercado del Sur	85.000	85.000	85.000		=
Cali, Siloé	4.167	4.583	4.306		-	Palmira (Valle del Cauca)	77.500	80.000	78.125		+
Cartagena, Bazurto	3.333	3.500	3.396		+	Pasto, El Potrerillo	82.500	85.000	84.125		=
Cartago (Valle del Cauca)	4.232	4.240	4.236		+	Popayán, Plaza de mercado del barrio Bolívar	74.000	75.000	74.500		=
Cúcuta, Cenabastos	2.600	2.850	2.683		=	Santa Marta (Magdalena)	89.800	90.000	89.933		+
Cúcuta, La Nueva Sexta	3.250	3.250	3.250		=	Sincelejo, Nuevo Mercado	81.500	84.500	83.125		=
Ibagué, Plaza La 21	2.250	2.325	2.297		+	Tuluá (Valle del Cauca)	87.500	90.000	88.833		=
Manizales, Centro Galerías	4.417	4.417	4.417		=	Valledupar, Mercado Nuevo	82.000	82.500	82.333		=
Montería, Mercado del Sur	3.583	4.000	3.750		=	Villavicencio, CAV	83.500	90.000	87.000		=
Neiva, Surabastos	2.833	2.917	2.889		-	Lomitos de atún en lata					
Palmira (Valle del Cauca)	4.750	4.833	4.792		+	Barranquilla, Barranquillita	39.576	39.634	39.605		-
Pamplona (Norte de Santander)	2.700	2.800	2.750		=	Bogotá, D.C., Corabastos	36.518	38.095	37.388		+
Pasto, El Potrerillo	2.800	3.200	2.980		-	Bogotá, D.C., Plaza España	37.701	38.847	38.417		+
Pereira, Mercasa	3.808	4.000	3.904		=	Bucaramanga, Centroabastos	38.690	40.786	39.738		+
Popayán, Plaza de mercado del barrio Bolívar	2.800	2.960	2.880		=	Bucaramanga, Mercados del centro	38.929	41.667	40.298		=
Santa Marta (Magdalena)	2.725	3.183	2.886		=	Buenaventura (Valle del Cauca)	39.714	40.625	40.148		-
Sincelejo, Nuevo Mercado	3.250	3.367	3.310		=	Cali, La Floresta	26.961	27.574	27.369		-
Tuluá (Valle del Cauca)	3.960	4.080	4.013		=	Cali, Santa Elena	32.475	32.721	32.598		+
Valledupar, Mercado Nuevo	2.583	2.750	2.694		+	Cali, Siloé	25.735	26.348	25.940		=
Villavicencio, CAV	2.808	2.875	2.839		+	Cartago (Valle del Cauca)	32.843	35.294	33.783		-
Jugo de frutas						Cúcuta, Cenabastos	37.202	37.946	37.450		=
Barranquilla, Barranquillita	10.597	10.705	10.654		-	Cúcuta, La Nueva Sexta	37.202	38.690	37.698		-
Barranquilla, Granabastos	10.233	10.543	10.399		-	Medellín, Central Mayorista de Antioquia	32.552	32.813	32.617		-

Cuadro 9. Mercados mayoristas. Precios de venta de productos procesados (continuación)
23 al 29 de agosto de 2025

Productos y mercados	Pesos por kilogramo				Tendencia	Productos y mercados	Pesos por kilogramo				Tendencia
	Mínimo	Máximo	Medio				Mínimo	Máximo	Medio		
Lomitos de atún en lata (continuación)						Margarina (continuación)					
Medellín, Plaza Minorista "José María Villa"	34.180	34.596	34.349		+	Ibagué, Plaza La 21	14.300	14.400	14.350		=
Montería, Mercado del Sur	32.108	32.353	32.230		=	Manizales, Centro Galerías	17.400	17.400	17.400		=
Neiva, Surabastos	40.357	42.857	42.024		=	Medellín, Central Mayorista de Antioquia	14.500	14.800	14.675		=
Palmira (Valle del Cauca)	37.760	37.760	37.760		+	Medellín, Plaza Minorista "José María Villa"	15.000	15.380	15.220		+
Pamplona (Norte de Santander)	37.202	38.690	37.946		=	Neiva, Surabastos	12.500	13.333	12.778		-
Pereira, Mercasa	40.915	44.214	42.565		=	Palmira (Valle del Cauca)	28.000	28.000	28.000		=
Popayán, Plaza de mercado del barrio Bolívar	34.167	34.643	34.444		+	Pamplona (Norte de Santander)	17.000	17.200	17.100		=
Tuluá (Valle del Cauca)	31.863	33.211	32.537		=	Pereira, Mercasa	20.800	20.960	20.880		=
Villavicencio, CAV	37.143	39.866	38.381		=	Popayán, Plaza de mercado del barrio Bolívar	24.000	24.200	24.127		=
Maíz enlatado						Santa Marta (Magdalena)	19.907	22.500	21.235		=
Medellín, Central Mayorista de Antioquia	20.763	21.084	20.899		=	Tuluá (Valle del Cauca)	29.545	31.136	30.379		=
Neiva, Surabastos	24.896	24.896	24.896		=	Villavicencio, CAV	16.915	18.400	17.529		+
Manteca						Mayonesa doy pack					
Armenia, Mercar	8.000	8.000	8.000		=	Armenia, Mercar	10.417	10.417	10.417		=
Bogotá, D.C., Corabastos	7.867	8.333	8.143		+	Barranquilla, Barranquillita	19.021	19.132	19.086		-
Bogotá, D.C., Paloquemao	8.133	8.333	8.267		+	Barranquilla, Granabastos	16.389	16.667	16.528		-
Bogotá, D.C., Plaza España	7.400	8.197	7.808		+	Bogotá, D.C., Corabastos	18.750	20.139	19.570		+
Bogotá, D.C., Plaza Las Flores	7.267	7.467	7.350		-	Bogotá, D.C., Paloquemao	13.500	15.500	14.450		-
Buenaventura (Valle del Cauca)	8.000	8.500	8.233		-	Bogotá, D.C., Plaza España	13.900	20.486	16.887		+
Cartago (Valle del Cauca)	9.600	10.100	9.850		+	Bogotá, D.C., Plaza Las Flores	14.200	15.000	14.550		+
Cúcuta, Cenabastos	12.083	12.417	12.278		+	Bucaramanga, Centroabastos	16.700	17.500	17.100		=
Florencia (Cauquetá)	10.400	10.400	10.400		=	Bucaramanga, Mercados del centro	16.267	16.667	16.467		=
Ibagué, Plaza La 21	9.300	9.400	9.350		=	Buenaventura (Valle del Cauca)	20.139	30.702	25.543		-
Manizales, Centro Galerías	12.250	12.600	12.367		=	Cali, La Floresta	22.569	23.264	22.801		-
Neiva, Surabastos	9.800	10.500	10.100		=	Cali, Santa Elena	20.139	20.833	20.370		=
Palmira (Valle del Cauca)	15.000	15.000	15.000		-	Cali, Siloé	22.569	22.569	22.569		=
Pamplona (Norte de Santander)	13.083	13.167	13.125		+	Cartagena, Bazurto	17.708	19.097	18.576		=
Popayán, Plaza de mercado del barrio Bolívar	7.420	7.590	7.503		=	Cartago (Valle del Cauca)	19.097	20.833	20.023		+
Tuluá (Valle del Cauca)	11.200	12.500	11.800		+	Cúcuta, Cenabastos	26.979	27.083	27.049		+
Margarina						Cúcuta, La Nueva Sexta	27.083	27.500	27.222		-
Barranquilla, Barranquillita	18.611	18.926	18.762		-	Ibagué, Plaza La 21	20.526	20.526	20.526		=
Barranquilla, Granabastos	19.259	19.907	19.560		+	Manizales, Centro Galerías	21.528	21.528	21.528		=
Bogotá, D.C., Corabastos	14.900	15.200	15.108		+	Medellín, Central Mayorista de Antioquia	27.193	27.741	27.412		-
Bogotá, D.C., Plaza España	15.100	15.620	15.413		-	Palmira (Valle del Cauca)	19.444	19.792	19.618		-
Bogotá, D.C., Plaza Las Flores	17.000	17.200	17.050		-	Pamplona (Norte de Santander)	16.333	16.500	16.417		+
Bucaramanga, Centroabastos	16.000	16.800	16.400		-	Popayán, Plaza de mercado del barrio Bolívar	20.395	28.070	24.061		=
Bucaramanga, Mercados del centro	16.500	17.000	16.750		=	Santa Marta (Magdalena)	11.830	16.765	14.881		=
Buenaventura (Valle del Cauca)	28.636	29.045	28.811		-	Sincelejo, Nuevo Mercado	17.014	17.882	17.318		+
Cali, La Floresta	27.500	28.000	27.833		+	Tuluá (Valle del Cauca)	20.486	34.559	27.189		+
Cali, Siloé	28.000	28.000	28.000		=	Valledupar, Mercado Nuevo	20.139	21.181	20.718		=
Cartago (Valle del Cauca)	27.386	30.909	28.977		=	Villavicencio, CAV	18.333	20.833	19.974		+
Cúcuta, Cenabastos	18.056	20.370	19.599		+	Mostaza doy pack					
Cúcuta, La Nueva Sexta	10.800	12.000	11.200		-	Barranquilla, Barranquillita	18.563	18.813	18.701		+
						Barranquilla, Granabastos	16.250	16.792	16.569		+
						Bogotá, D.C., Paloquemao	14.000	15.000	14.500		+

Cuadro 9. Mercados mayoristas. Precios de venta de productos procesados (continuación)
23 al 29 de agosto de 2025

Productos y mercados	Pesos por kilogramo				Tendencia	Productos y mercados	Pesos por kilogramo				Tendencia
	Mínimo	Máximo	Medio				Mínimo	Máximo	Medio		
Mostaza doy pack (continuación)						Panela en pastilla (continuación)					
Bogotá, D.C., Plaza Las Flores	12.400	12.800	12.550		-	San Sebastián de Mariquita (Tolima)	4.600	4.600	4.600		-
Montería, Mercado del Sur	22.135	22.786	22.352		=	Villeta (Cundinamarca)	4.688	4.813	4.750		-
Sincelejo, Nuevo Mercado	15.833	18.333	16.979		=						
Panela cuadrada blanca						Panela redonda blanca					
Barranquilla, Barranquillita	7.750	7.833	7.794		+	Cartagena, Bazurto	5.000	5.100	5.025		=
Barranquilla, Granabastos	4.667	4.889	4.764		+	Medellín, Central Mayorista de Antioquia	4.250	4.500	4.400		-
Bucaramanga, Centroabastos	5.643	5.857	5.750		-	San Sebastián de Mariquita (Tolima)	4.300	4.600	4.500		-
Charalá (Santander)	5.188	5.313	5.234		-	Sincelejo, Nuevo Mercado	4.929	5.000	4.964		+
Güepsa (Santander)	5.400	5.550	5.480		+						
Ibagué, Plaza La 21	5.306	5.417	5.352		=	Panela redonda morena					
Medellín, Central Mayorista de Antioquia	5.417	5.667	5.555		-	Ancuya (Nariño)	3.800	4.000	3.879		-
Moniquirá (Boyacá)	5.694	6.696	6.141		+	Armenia, Mercar	4.938	5.000	4.969		-
San Gil (Santander), panela	5.200	5.700	5.425		n.d.	Buenaventura (Valle del Cauca)	5.583	5.625	5.604		+
Santana (Boyacá)	5.400	5.550	5.480		+	Cali, La Floresta	7.000	7.083	7.028		-
Sincelejo, Nuevo Mercado	5.250	5.450	5.331		=	Cali, Santa Elena	7.000	7.125	7.069		-
Tunja, Complejo de Servicios del Sur	5.857	6.071	5.964		+	Cali, Siloé	7.083	7.083	7.083		-
Valledupar, Mercado Nuevo	5.833	6.000	5.917		=	Caparrapí (Cundinamarca)	4.479	4.583	4.531		-
Vélez (Santander)	5.400	5.550	5.475		+	Cartago (Valle del Cauca)	5.375	5.500	5.431		=
Panela cuadrada morena						Consacá (Nariño)	4.200	4.300	4.275		-
Ancuya (Nariño)	4.000	4.200	4.100		-	Manizales, Centro Galerías	5.625	5.625	5.625		=
Bogotá, D.C., Corabastos	5.000	5.500	5.296		-	Medellín, Central Mayorista de Antioquia	4.250	4.400	4.345		+
Bogotá, D.C., Paloquemao	5.750	6.500	6.138		=	Medellín, Plaza Minorista "José María Villa"	4.375	4.583	4.531		+
Bogotá, D.C., Plaza España	6.400	7.200	6.800		=	Palmira (Valle del Cauca)	4.667	4.750	4.688		+
Bogotá, D.C., Plaza Las Flores	5.500	5.750	5.600		-	Pereira, Mercasa	5.700	5.900	5.767		=
Bucaramanga, Centroabastos	6.600	6.800	6.700		+	San Sebastián de Mariquita (Tolima)	4.300	4.500	4.400		-
Bucaramanga, Mercados del centro	6.667	6.733	6.700		=	Sandoná (Nariño)	4.000	4.250	4.168		n.d.
Caparrapí (Cundinamarca)	4.200	4.600	4.400		+	Tuluá (Valle del Cauca)	5.417	5.750	5.569		+
Charalá (Santander)	5.125	5.188	5.167		-	Yolombó (Antioquia)	4.042	4.400	4.230		+
Consacá (Nariño)	4.000	4.200	4.133		+	Pastas alimenticias					
Cúcuta, Cenabastos	7.639	8.333	8.102		+	Arauca (Arauca)	3.583	3.775	3.679		=
Florencia (Caquetá)	3.333	3.550	3.456		+	Armenia, Mercar	11.917	12.050	11.983		=
Güepsa (Santander)	5.000	5.150	5.080		+	Barranquilla, Barranquillita	5.658	5.750	5.703		+
Moniquirá (Boyacá)	5.694	5.903	5.764		+	Barranquilla, Granabastos	5.317	5.642	5.496		-
Montería, Mercado del Sur	3.429	3.571	3.464		+	Bogotá, D.C., Corabastos	7.033	7.500	7.292		-
Neiva, Surabastos	6.000	6.500	6.250		+	Bogotá, D.C., Paloquemao	8.000	9.167	8.333		+
Nocaima (Cundinamarca)	4.000	4.100	4.017		-	Bogotá, D.C., Plaza España	7.367	7.967	7.708		-
Pamplona (Norte de Santander)	5.718	5.718	5.718		-	Bogotá, D.C., Plaza Las Flores	8.000	8.667	8.292		+
Pasto, El Potrerillo	4.600	4.600	4.600		-	Bucaramanga, Centroabastos	7.080	7.120	7.100		+
Popayán, Plaza de mercado del barrio Bolívar	7.500	7.667	7.556		+	Bucaramanga, Mercados del centro	6.800	6.800	6.800		=
Sandoná (Nariño)	4.000	4.150	4.075		n.d.	Buenaventura (Valle del Cauca)	7.646	8.021	7.792		-
Santana (Boyacá)	5.000	5.150	5.080		+	Cali, La Floresta	7.083	7.500	7.361		+
Tuluá (Valle del Cauca)	5.500	5.771	5.674		+	Cali, Santa Elena	7.000	7.167	7.056		=
Vélez (Santander)	5.000	5.150	5.075		+	Cali, Siloé	7.500	7.917	7.639		-
Villavicencio, CAV	5.900	6.600	6.333		-	Cartagena, Bazurto	6.500	6.667	6.583		=
Villeta (Cundinamarca)	4.000	4.700	4.225		-	Cartago (Valle del Cauca)	6.000	6.500	6.317		-
Panela en pastilla						Cúcuta, Cenabastos	3.083	3.250	3.167		=
Caparrapí (Cundinamarca)	4.563	4.625	4.594		+	Cúcuta, La Nueva Sexta	2.917	3.000	2.972		+
Nocaima (Cundinamarca)	4.698	4.750	4.724		-	Florencia (Caquetá)	5.600	5.600	5.600		-
						Ibagué, Plaza La 21	7.983	8.167	8.067		+
						Medellín, Central Mayorista de Antioquia	7.167	7.500	7.292		=
						Medellín, Plaza Minorista "José María Villa"	7.583	7.667	7.625		=

Cuadro 9. Mercados mayoristas. Precios de venta de productos procesados (continuación)
23 al 29 de agosto de 2025

Productos y mercados	Pesos por kilogramo				Tendencia	Productos y mercados	Pesos por kilogramo				Tendencia
	Mínimo	Máximo	Medio				Mínimo	Máximo	Medio		
Pastas alimenticias (continuación)						Salsa de tomate doyo pack					
Montería, Mercado del Sur	6.400	7.600	6.980	=		Armenia, Mercar	10.417	10.417	10.417	=	
Neiva, Surabastos	8.333	8.417	8.361	-		Barranquilla, Barranquillita	19.028	19.167	19.109	-	
Palmira (Valle del Cauca)	8.125	8.333	8.229	-		Barranquilla, Granabastos	16.389	16.667	16.528	+	
Pamplona (Norte de Santander)	4.667	4.667	4.667	=		Bogotá, D.C., Corabastos	19.045	20.139	19.735	+	
Pereira, Mercasa	6.120	7.160	6.640	=		Bogotá, D.C., Paloquemao	14.000	14.500	14.375	+	
Popayán, Plaza de mercado del barrio Bolívar	7.167	7.500	7.344	-		Bogotá, D.C., Plaza España	13.200	20.486	16.309	-	
Santa Marta (Magdalena)	8.333	9.000	8.694	=		Bogotá, D.C., Plaza Las Flores	13.500	14.500	13.800	+	
Sincelejo, Nuevo Mercado	5.760	6.080	5.920	=		Bucaramanga, Centroabastos	14.900	21.000	17.305	=	
Tuluá (Valle del Cauca)	6.333	7.050	6.683	-		Bucaramanga, Mercados del centro	14.692	15.000	14.846	=	
Valledupar, Mercado Nuevo	6.167	6.167	6.167	=		Buenaventura (Valle del Cauca)	20.139	20.833	20.486	-	
Villavicencio, CAV	7.500	8.200	7.913	+		Cali, La Floresta	22.569	23.264	23.032	=	
						Cali, Santa Elena	20.139	20.833	20.370	=	
Sal yodada						Cali, Siloé	21.875	22.569	22.338	-	
Armenia, Mercar	2.064	2.152	2.108	=		Cartagena, Bazurto	17.708	19.097	18.576	=	
Barranquilla, Barranquillita	2.266	2.316	2.294	-		Cartago (Valle del Cauca)	19.097	20.833	20.023	+	
Barranquilla, Granabastos	2.248	2.272	2.260	+		Cúcuta, Cenabastos	21.042	21.250	21.111	-	
Bogotá, D.C., Corabastos	1.160	2.250	1.734	+		Cúcuta, La Nueva Sexta	20.833	21.250	20.986	+	
Bogotá, D.C., Paloquemao	2.400	2.450	2.438	+		Ibagué, Plaza La 21	19.000	19.500	19.333	=	
Bogotá, D.C., Plaza España	2.200	2.400	2.283	-		Manizales, Centro Galerías	21.528	21.528	21.528	=	
Bogotá, D.C., Plaza Las Flores	2.400	2.600	2.500	+		Medellín, Central Mayorista de Antioquia	18.194	25.877	22.160	+	
Bucaramanga, Centroabastos	2.275	2.380	2.328	=		Medellín, Plaza Minorista "José María Villa"	18.576	19.097	18.950	+	
Bucaramanga, Mercados del centro	1.800	1.885	1.843	=		Montería, Mercado del Sur	25.000	25.521	25.260	=	
Buenaventura (Valle del Cauca)	1.600	1.680	1.627	-		Palmira (Valle del Cauca)	19.792	20.139	20.052	+	
Cali, La Floresta	2.320	2.400	2.373	+		Pamplona (Norte de Santander)	14.667	14.667	14.667	=	
Cali, Santa Elena	2.240	2.320	2.267	=		Popayán, Plaza de mercado del barrio Bolívar	14.479	18.904	16.675	=	
Cali, Siloé	2.240	2.320	2.267	=		Santa Marta (Magdalena)	16.047	19.314	17.337	=	
Cartagena, Bazurto	840	880	870	=		Sincelejo, Nuevo Mercado	17.014	17.986	17.454	+	
Cartago (Valle del Cauca)	2.200	2.320	2.280	+		Tuluá (Valle del Cauca)	20.486	24.167	22.303	+	
Cúcuta, Cenabastos	2.200	2.200	2.200	+		Valledupar, Mercado Nuevo	20.139	21.181	20.718	=	
Cúcuta, La Nueva Sexta	2.100	2.200	2.167	+		Villavicencio, CAV	18.333	20.833	19.974	+	
Ibagué, Plaza La 21	2.160	2.280	2.235	=							
Manizales, Centro Galerías	2.400	2.400	2.400	=		Sardinas en lata					
Medellín, Central Mayorista de Antioquia	2.264	2.360	2.316	-		Barranquilla, Barranquillita	11.968	12.025	11.996	-	
Medellín, Plaza Minorista "José María Villa"	2.160	2.280	2.220	+		Barranquilla, Granabastos	13.137	13.260	13.205	+	
Montería, Mercado del Sur	2.240	2.400	2.300	=		Bogotá, D.C., Corabastos	15.686	17.451	16.756	-	
Neiva, Surabastos	2.240	2.320	2.293	+		Bogotá, D.C., Plaza España	17.240	18.142	17.657	+	
Palmira (Valle del Cauca)	2.240	2.280	2.260	-		Bucaramanga, Centroabastos	17.412	17.412	17.412	+	
Pamplona (Norte de Santander)	2.000	2.000	2.000	=		Cali, La Floresta	15.196	15.196	15.196	-	
Pasto, El Potrerillo	2.150	2.250	2.200	+		Cali, Santa Elena	17.647	17.892	17.810	+	
Pereira, Mercasa	1.750	2.100	1.967	=		Cali, Siloé	14.706	15.196	15.033	=	
Popayán, Plaza de mercado del barrio Bolívar	2.000	2.080	2.053	+		Cartagena, Bazurto	10.784	11.765	11.152	=	
Santa Marta (Magdalena)	2.400	2.460	2.425	=		Cartago (Valle del Cauca)	17.451	19.510	18.464	+	
Sincelejo, Nuevo Mercado	2.200	2.280	2.230	-		Cúcuta, Cenabastos	17.451	18.824	17.974	-	
Tuluá (Valle del Cauca)	2.240	2.392	2.317	+		Manizales, Centro Galerías	18.137	18.137	18.137	=	
Tunja, Complejo de Servicios del Sur	1.300	2.400	1.813	+		Medellín, Central Mayorista de Antioquia	17.451	17.549	17.488	+	
Valledupar, Mercado Nuevo	2.160	2.160	2.160	=							
Villavicencio, CAV	2.050	2.250	2.174	+							

Cuadro 9. Mercados mayoristas. Precios de venta de productos procesados (conclusión)
23 al 29 de agosto de 2025

Productos y mercados	Pesos por kilogramo				Tendencia	Productos y mercados	Pesos por kilogramo				Tendencia
	Mínimo	Máximo	Medio	Precios			Mínimo	Máximo	Medio	Precios	
Sardinias en lata (continuación)						Vinagre (continuación)					
Montería, Mercado del Sur	12.745	12.941	12.843		=	Bogotá, D.C., Corabastos	1.833	2.067	1.958		+
Palmira (Valle del Cauca)	21.569	21.569	21.569		=	Bogotá, D.C., Paloquemao	1.700	1.800	1.760		+
Pamplona (Norte de Santander)	17.451	17.647	17.549		=	Bogotá, D.C., Plaza España	1.833	2.167	1.956		+
Pereira, Mercasa	17.849	18.157	18.003		=	Bogotá, D.C., Plaza Las Flores	1.540	1.600	1.580		-
Popayán, Plaza de mercado del barrio Bolívar	15.784	15.931	15.856		+	Bucaramanga, Centroabastos	2.158	2.292	2.225		+
Sincelejo, Nuevo Mercado	9.804	10.490	10.196		=	Bucaramanga, Mercados del centro	3.117	3.333	3.225		=
Tuluá (Valle del Cauca)	18.235	20.098	19.052		+	Cartagena, Bazurto	1.417	1.500	1.458		=
Villavicencio, CAV	16.667	17.647	17.373		=	Cúcuta, Cenabastos	2.333	2.417	2.389		+
Sopa de pollo (caja)						Cúcuta, La Nueva Sexta	2.167	2.333	2.278		+
Bogotá, D.C., Corabastos	24.902	25.686	25.270		+	Medellín, Central Mayorista de Antioquia	1.863	1.938	1.894		-
Bogotá, D.C., Plaza España	24.585	25.192	24.812		-	Montería, Mercado del Sur	1.667	1.833	1.742		=
Villavicencio, CAV	53.846	61.538	57.639		-	Pamplona (Norte de Santander)	1.833	1.917	1.875		=
Vinagre						Santa Marta (Magdalena)	1.420	1.458	1.437		-
Barranquilla, Barranquillita	2.028	2.054	2.041		+	Sincelejo, Nuevo Mercado	1.250	1.333	1.313		+
Barranquilla, Granabastos	2.025	2.075	2.052		+	Valledupar, Mercado Nuevo	1.333	1.500	1.389		=

TENDENCIAS

---	-	+	+++
Variación mayor al -20 %	Variación entre 0 % y -10 %	Variación entre 0 % y 10 %	Variación mayor al 20 %
--	=	++	n. d.
Variación entre -10 % y -20 %	Variación igual a 0 %	Variación entre 10 % y 20 %	No determinado



@DANE_Colombia



/DANEColombia



/DANEColombia



@DANEColombia

SIPSA

SISTEMA DE INFORMACIÓN
DE PRECIOS Y ABASTECIMIENTO
DEL SECTOR AGROPECUARIO

www.dane.gov.co