



SIPSA

SISTEMA DE INFORMACIÓN
DE PRECIOS Y ABASTECIMIENTO
DEL SECTOR AGROPECUARIO

COMPORTAMIENTO DE LOS PRECIOS

Cayeron los precios de los tubérculos

El Departamento Administrativo Nacional de Estadística (DANE), por medio del Sistema de Información de Precios y Abastecimiento del Sector Agropecuario (SIPSA) comunicó que durante la semana del 27 de septiembre al 3 de octubre de 2025 bajaron las cotizaciones de las verduras, las frutas y los tubérculos.

En el grupo de las verduras se destacó la reducción de los precios mayoristas de la lechuga Batavia, la cebolla cabezona blanca, la arveja verde en vaina, el repollo blanco, el pimentón, el brócoli y el tomate chonto. Cayó la cotización de la lechuga Batavia por la salida de cosechas en Antioquia, Cundinamarca y Nariño y de la cebolla cabezona blanca por la mayor producción en Boyacá y Cundinamarca.

También cayeron las cotizaciones de las frutas frescas, principalmente de tomate de árbol, el mango Tommy, la piña gold, la mora de Castilla y la patilla. Se contó con mayor presencia de tomate de árbol de primera calidad oriundo de Antioquia y Cundinamarca, lo que ocasionó el descenso del precio. De la misma forma, cayeron las cotizaciones mayoristas del mango Tommy por el inicio de algunas cosechas en Tolima y Cundinamarca.

Dentro del grupo de los tubérculos, raíces y plátanos descendieron los precios mayoristas de las papas superior, capira, nevada y única y la yuca llanera. Hubo un mayor ingreso de papa superior proveniente de Cundinamarca, Nariño, Norte de Santander, Santander y Boyacá y de papa capira de primera calidad de Nariño, Antioquia y Cundinamarca.

CONTENIDO

Comportamiento de los precios	01
Informe de contexto	02
Indicador de abastecimiento	04
Lo que más sube y lo que más baja	08
Verduras y hortalizas	09
Frutas frescas	21
Tubérculos, raíces y plátanos	34
Granos, cárnicos y procesados	39
Precios de la panela.....	68
Precios del arroz	70

INFORME DE CONTEXTO

Comportamiento de los precios de la yuca en Colombia

La yuca es una raíz que se comercializa ampliamente en el país, originaria de América del Sur, donde se cultiva especialmente en la zona tropical. Se destaca por su alto contenido de carbohidratos, proteínas, vitaminas y minerales y por sus múltiples usos, entre los que se destacan la elaboración de snacks, harinas, arepas y alimentos para animales.

Las principales zonas de producción de este tubérculo se encuentran en los departamentos de Magdalena, Meta, Córdoba, Sucre, Bolívar y Cauca, los cuales sumaron el 70% del total de área sembrada y el 75% de la producción para 2019.

En la ciudad de Bogotá se comercializa principalmente la yuca procedente del departamento de Meta, específicamente del municipio de Granada, aunque también llega desde El Castillo, Fuente de Oro y Lejanías.

En Medellín, por su parte, se comercializan la raíz antioqueña principalmente de Mutatá, aunque también hay presencia de yuca oriunda de Tierralta (Córdoba) y Armenia (Quindío).

En cambio, el abastecimiento a algunos mercados de la Costa Caribe, como los de Barranquilla y Cartagena, es regional. A esta última ciudad, por ejemplo, el 81% de la yuca que llega es de Bolívar, específicamente de los municipios de María la Baja, El Carmen de Bolívar, Villanueva y Clemencia, mientras que la capital de Atlántico se abastece de la raíz oriunda de Córdoba (Tierralta), Atlántico (Repelón) y Bolívar (El Carmen de Bolívar).



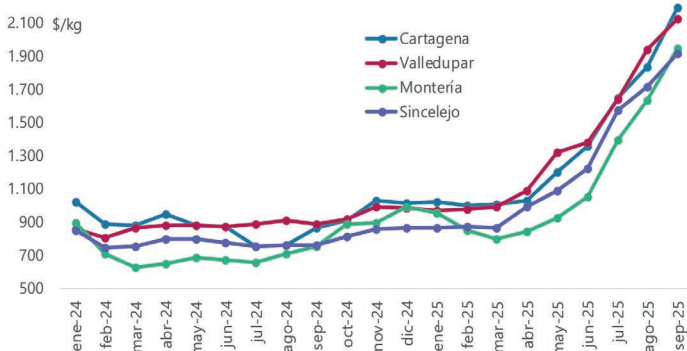
Fuente: <https://bolsadeproductos.com.ec/listing/yuca/>

En Pasto, por otro lado, se destaca el abastecimiento de la zona productora en San Andrés de Tumaco (Nariño) y en Popayán la yuca de El Tambo y Timbío (Cauca). En Cúcuta, por su parte, el abastecimiento de yuca se da especialmente del departamento de Norte de Santander, específicamente del municipio de Tibú, aunque también se registra el ingreso desde Saravena (Arauca).

Durante buena parte de 2025 los precios de la yuca han mostrado una tendencia al alza, siendo las cotizaciones más altas las registradas en agosto y septiembre de 2025. Esta situación obedeció a varios eventos que afectaron la oferta en las diferentes regiones del país.

En el caso de la yuca criolla, por ejemplo, se han registrado aumentos constantes en las cotizaciones desde marzo de 2025. Los mayores incrementos se presentaron en julio del presente año en la ciudad de Montería, donde el alza de la cotización mayorista alcanzó el 33% provocada por las afectaciones de las lluvias a los cultivos establecidos en los municipios de Tierralta, Montería y Canalete en Córdoba.

Gráfico 1. Comportamiento de los precios de la yuca criolla Enero de 2024 a septiembre de 2025



Fuente: DANE-SIPSA. Cálculos: SIPSA

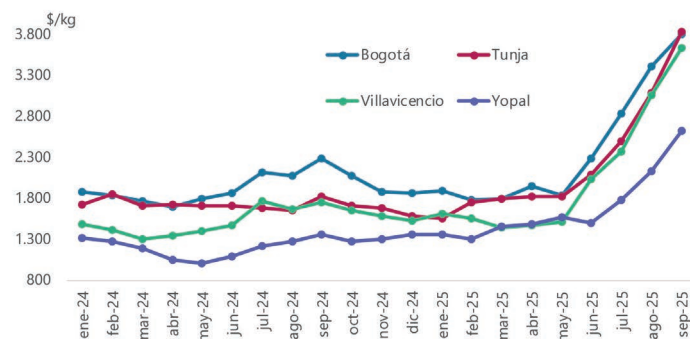
PRECIOS MAYORISTAS

En julio también se registraron alzas en las cotizaciones mayoristas en Sincelejo, las cuales estuvieron motivadas por la finalización de las cosechas en Mutatá (Antioquia), Nuevo Belén de Bajirá (Chocó), San Onofre (Sucre) y Puerto Escondido (Córdoba), así como en Sucre y Bolívar.

Un comportamiento similar se registró para los precios mayoristas de la yuca llanera en los mercados de Bogotá, Tunja, Villavicencio y Yopal, con la diferencia que este caso el alza más importante de las cotizaciones se empezó a dar en el mes de junio, cuando comenzó a disminuir la producción en Tame, Saravena (Arauca), Granada, Fuente de Oro y Lejanías (Meta), ante la mayor presencia de lluvias.

Este comportamiento continuó hasta septiembre lo cual coincidió con el patrón histórico de los precios mayoristas.

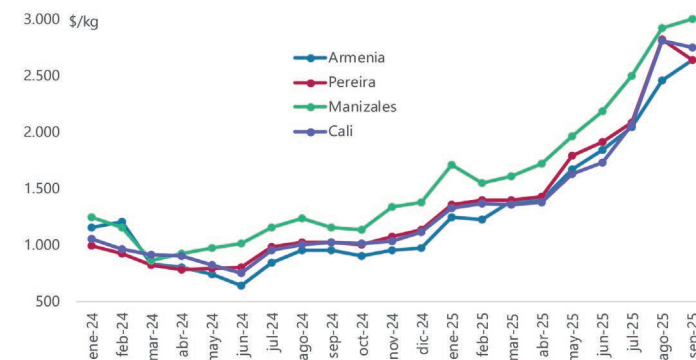
Gráfico 2. Comportamiento de los precios de la yuca llanera Enero de 2024 a septiembre de 2025



Fuente: DANE-SIPSA.

Aunque los precios de la yuca ICA subieron en este mismo periodo de estudio, no en todas las ciudades se dio un incremento en septiembre de 2025. Tal es el caso del mercado de Pereira, que para este último mes registró una caída como consecuencia de un aumento de la producción en Armenia (Quindío), dadas la mayor recolección gracias a buenas condiciones climáticas.

Gráfico 3. Comportamiento de los precios de la yuca ICA Enero de 2024 a septiembre de 2025



Fuente: DANE-SIPSA.

*Con información hasta el 27 de agosto de 2025

En el caso de esta última variedad de yuca las cotizaciones mayoristas empezaron a subir de forma constante desde marzo de 2025 y en agosto se registró el mayor incremento. Las alzas más marcadas se presentaron en Cali y Pereira. En la primera ciudad los comerciantes afirmaron que esto se debió a la poca producción en algunas zonas de cultivo de Armenia (Quindío), mientras que, en la segunda, cuentan que el clima afectó las cosechas en algunas zonas de producción quindianas.

En general, se puede afirmar que la producción de yuca está concentrada en unos pocos departamentos (Magdalena, Meta, Córdoba, Sucre, Bolívar y Cauca) y que, además, el abastecimiento se da desde zonas cercanas a los mercados.

Además, los precios de la yuca muestran alzas desde principios de 2025 alcanzando los valores más altos los meses de agosto y septiembre. Los incrementos se dieron por la menor producción en todo el territorio nacional, así como por las condiciones climáticas adversas en las zonas de cultivo.

INDICADOR DE ABASTECIMIENTO DE ALIMENTOS



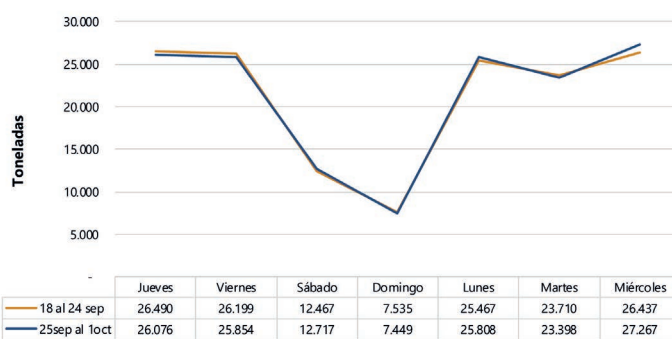
Fuente: <https://www.pulzo.com/economia/turismo-plazas-mercado-colombia>

Incrementó la oferta de otros grupos

El abastecimiento en los mercados mayoristas donde el SIPSA en el Componente de Abastecimiento tomó información para las semanas del 18 al 24 de septiembre y del 25 de septiembre al 1 de octubre de 2025 aumentó en 0,18%.

El comportamiento del acopio diario de alimentos para las últimas dos semanas se observa en la siguiente gráfica, en donde se presenta la misma tendencia entre las dos semanas, finalizando el miércoles 1 de octubre por encima del 24 de septiembre.

Gráfico 4. Abastecimiento diario de alimentos de las últimas dos semanas
32 mercados mayoristas
18 de septiembre al 1 de octubre de 2025



Fuente: DANE – SIPSA_A

Así, los otros grupos aumentaron su oferta en un 5,06% y las frutas en 0,99%; en cambio, el abastecimiento de las verduras y hortalizas bajó 3,67% y el de los tubérculos, raíces y plátanos disminuyó un 0,73%.

Entre los mercados mayoristas que registraron alzas en su oferta de alimentos se encuentra la plaza de mercado del barrio Bolívar en Popayán que aumentó su abastecimiento 14,11%, por los otros grupos que incrementaron sus inventarios en 92,36%, debido al mayor ingreso de arroz, harinas y bebidas alcohólicas, principalmente. En cuanto a el Mercado del Sur en Montería, los inventarios de alimentos aumentaron 12,83%, igualmente por los otros grupos que presentaron un incremento del 17,06% ante los mayores volúmenes de arroz y aceites, especialmente.

En Sincelejo se incrementó el acopio en 12,28%, por los otros grupos que reportaron un crecimiento del 78,39% ante los mayores inventarios de azúcar, arroz, sal yodada, harinas, aceites, agua envasada y carne de pollo. En la Plaza La 21 en Ibagué, el aprovisionamiento subió 11,52%, también por los otros grupos que presentaron un mayor acopio del orden del 29,54%, debido al aumento de la entrada de carnes de res, cerdo y pollo, entre otros.

En el mercado de Ipiales, la oferta de alimentos se incrementó un 10,88%, a causa de las frutas en donde ingresaron más limones y naranjas. Respecto a

PRECIOS MAYORISTAS

Surabastos en Neiva, el aprovisionamiento de alimentos creció 10,57%, por los otros grupos que registraron un alza del 91,09%, como consecuencia de la mayor entrada de arroz, harinas, grasas y aceites, entre otros.

En El Potrerillo en Pasto, el abastecimiento se incrementó 9,84%, por las frutas que registraron un mayor suministro del orden del 73,57%, ante un aumento en el abastecimiento de tomate de árbol, mangos, mandarinas, aguacate Hass y naranja Valencia y/o Sweet, entre otros. Finalmente, en Cenabastos y La Nueva Sexta en Cúcuta, aumentó la oferta en 8,36% por los otros grupos que registraron una variación del 18,13%, como resultado del mayor ingreso de alimentos como harinas, agua envasada, pastas alimenticias, sal yodada, carnes de pollo y cerdo y cervezas.

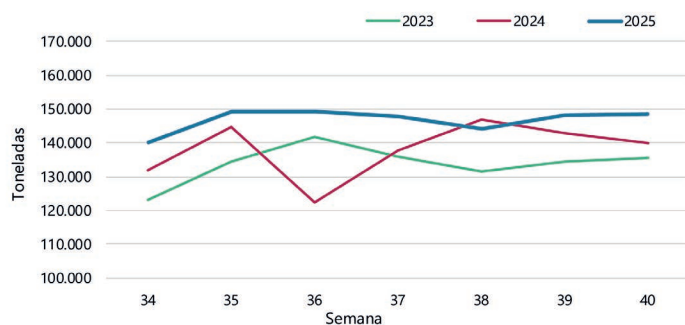
La participación de los diferentes grupos en el total del abastecimiento para la semana comprendida del 25 de septiembre al 1 de octubre fue la siguiente: las verduras y hortalizas participaron con el 26,87%, los tubérculos, raíces y plátanos concentraron el 26,61%, los otros grupos representaron el 24,46% y las frutas el 22,07%.

Revisando el acopio entre la semana 34 y la 40 de los últimos tres años, el abastecimiento del presente año está por encima de los periodos anteriores a excepción de la semana 38 y específicamente la cuadragésima semana del año cuando aumentó 9,62% respecto a la misma semana de 2023 y 6,14% frente al 2024.



Fuente: DANE

Gráfico 5. Abastecimiento semanal de alimentos de los últimos tres años
32 mercados mayoristas
Semanas 34 a la 40 de 2023 al 2025



Fuente: DANE – SIPSA_A

Cuadro 1. Evolución del abastecimiento por ciudad 2025 (18 de septiembre al 1 de octubre)

Total mercados			
GRUPO	18 al 24 de septiembre	25 de septiembre al 1 de octubre	Variación (%)
Frutas	32.467	32.788	0,99%
Tubérculos, raíces y plátanos	39.822	39.533	-0,73%
Verduras y hortalizas	41.433	39.913	-3,67%
Otros grupos*	34.583	36.334	5,06%
Total general	148.305	148.568	0,18%

Armenia, Mercar			
GRUPO	18 al 24 de septiembre	25 de septiembre al 1 de octubre	Variación (%)
Frutas	569	560	-1,58%
Tubérculos, raíces y plátanos	659	657	-0,31%
Verduras y hortalizas	895	850	-5,01%
Otros grupos*	289	332	14,93%
Total	2.412	2.399	-0,53%

Barranquilla, Barranquillita y Granabastos			
GRUPO	18 al 24 de septiembre	25 de septiembre al 1 de octubre	Variación (%)
Frutas	1.778	1.511	-15,03%
Tubérculos, raíces y plátanos	2.728	2.517	-7,75%
Verduras y hortalizas	1.991	1.778	-10,67%
Otros grupos*	5.327	5.125	-3,79%
Total	11.825	10.932	-7,55%

Bogotá, D.C., Corabastos, Paloquemao, Plaza Las Flores y Plaza Samper Mendoza			
GRUPO	18 al 24 de septiembre	25 de septiembre al 1 de octubre	Variación (%)
Frutas	11.688	11.961	2,33%
Tubérculos, raíces y plátanos	11.893	11.568	-2,73%
Verduras y hortalizas	16.434	16.012	-2,57%
Otros grupos*	6.441	6.038	-6,27%
Total	46.457	45.578	-1,89%

Bucaramanga, Centroabastos			
GRUPO	18 al 24 de septiembre	25 de septiembre al 1 de octubre	Variación (%)
Frutas	3.261	3.382	3,72%
Tubérculos, raíces y plátanos	2.223	2.519	13,32%
Verduras y hortalizas	3.603	3.584	-0,54%
Otros grupos*	439	401	-8,48%
Total	9.525	9.886	3,79%

Cali, Cavasa y Santa Elena			
GRUPO	18 al 24 de septiembre	25 de septiembre al 1 de octubre	Variación (%)
Frutas	2.034	2.134	4,93%
Tubérculos, raíces y plátanos	2.088	2.572	23,17%
Verduras y hortalizas	2.442	2.459	0,67%
Otros grupos*	2.666	2.609	-2,12%
Total	9.231	9.774	5,89%

Cartagena, Bazaruto			
GRUPO	18 al 24 de septiembre	25 de septiembre al 1 de octubre	Variación (%)
Frutas	788	1.002	27,05%
Tubérculos, raíces y plátanos	2.375	2.193	-7,68%
Verduras y hortalizas	1.078	1.060	-1,69%
Otros grupos*	2.020	2.288	13,27%
Total	6.261	6.542	4,48%

Cúcuta, Cenabastos y La Nueva Sexta			
GRUPO	18 al 24 de septiembre	25 de septiembre al 1 de octubre	Variación (%)
Frutas	789	827	4,81%
Tubérculos, raíces y plátanos	1.499	1.497	-0,11%
Verduras y hortalizas	1.240	1.238	-0,16%
Otros grupos*	2.667	3.150	18,13%
Total	6.194	6.712	8,36%

Florencia (Caquetá)			
GRUPO	18 al 24 de septiembre	25 de septiembre al 1 de octubre	Variación (%)
Frutas	95	108	13,83%
Tubérculos, raíces y plátanos	122	117	-3,98%
Verduras y hortalizas	92	87	-6,10%
Otros grupos*	0,1	1	900,00%
Total	309	313	1,20%

Ibagué, Plaza La 21			
GRUPO	18 al 24 de septiembre	25 de septiembre al 1 de octubre	Variación (%)
Frutas	200	215	7,34%
Tubérculos, raíces y plátanos	411	530	28,99%
Verduras y hortalizas	282	231	-17,83%
Otros grupos*	106	138	29,54%
Total	999	1.114	11,52%

Ipiales, Centro de Acopio**			
GRUPO	18 al 24 de septiembre	25 de septiembre al 1 de octubre	Variación (%)
Frutas	0	15	-
Tubérculos, raíces y plátanos	467	521	11,63%
Verduras y hortalizas	690	746	8,20%
Total	1.157	1.283	10,88%

Manizales, Centro Galerías			
GRUPO	18 al 24 de septiembre	25 de septiembre al 1 de octubre	Variación (%)
Frutas	509	496	-2,47%
Tubérculos, raíces y plátanos	739	718	-2,83%
Verduras y hortalizas	557	523	-6,18%
Otros grupos*	707	878	24,11%
Total	2.512	2.615	4,09%

Cuadro 1. Evolución del abastecimiento por ciudad (conclusión) 2025 (18 de septiembre al 1 de octubre)

Medellín, Central Mayorista de Antioquia y Plaza Minorista José María Villa			
GRUPO	18 al 24 de septiembre	25 de septiembre al 1 de octubre	Variación (%)
Frutas	6.304	6.020	-4,51%
Tubérculos, raíces y plátanos	6.516	5.890	-9,60%
Verduras y hortalizas	5.646	5.118	-9,34%
Otros grupos*	10.371	11.339	9,33%
Total	28.836	28.367	-1,63%

Montería, Mercado del Sur			
GRUPO	18 al 24 de septiembre	25 de septiembre al 1 de octubre	Variación (%)
Frutas	138	152	10,38%
Tubérculos, raíces y plátanos	550	640	16,38%
Verduras y hortalizas	387	416	7,62%
Otros grupos*	95	111	17,06%
Total	1.169	1.319	12,83%

Neiva, Surabastos			
GRUPO	18 al 24 de septiembre	25 de septiembre al 1 de octubre	Variación (%)
Frutas	387	406	4,96%
Tubérculos, raíces y plátanos	667	690	3,49%
Verduras y hortalizas	743	675	-9,09%
Otros grupos*	267	510	91,09%
Total	2.063	2.281	10,57%

Pasto, El Potrerillo			
GRUPO	18 al 24 de septiembre	25 de septiembre al 1 de octubre	Variación (%)
Frutas	169	293	73,57%
Tubérculos, raíces y plátanos	865	844	-2,46%
Verduras y hortalizas	448	495	10,61%
Otros grupos*	4	0	-95,68%
Total	1.486	1.632	9,84%

Pereira, La 41 y Mercasa			
GRUPO	18 al 24 de septiembre	25 de septiembre al 1 de octubre	Variación (%)
Frutas	626	681	8,89%
Tubérculos, raíces y plátanos	500	456	-8,78%
Verduras y hortalizas	678	548	-19,12%
Otros grupos*	1.406	1.153	-18,00%
Total	3.210	2.839	-11,56%

Popayán, Plaza de Mercado del Barrio Bolívar			
GRUPO	18 al 24 de septiembre	25 de septiembre al 1 de octubre	Variación (%)
Frutas	143	155	8,73%
Tubérculos, raíces y plátanos	1.009	1.051	4,11%
Verduras y hortalizas	85	94	10,88%
Otros grupos*	142	274	92,36%
Total	1.379	1.574	14,11%

Santa Marta (Magdalena)			
GRUPO	18 al 24 de septiembre	25 de septiembre al 1 de octubre	Variación (%)
Frutas	217	223	3,03%
Tubérculos, raíces y plátanos	392	413	5,45%
Verduras y hortalizas	259	273	5,70%
Otros grupos*	446	396	-11,19%
Total	1.313	1.306	-0,55%

Sincelejo, Nuevo Mercado			
GRUPO	18 al 24 de septiembre	25 de septiembre al 1 de octubre	Variación (%)
Frutas	396	340	-14,14%
Tubérculos, raíces y plátanos	1.090	1.054	-3,29%
Verduras y hortalizas	556	524	-5,80%
Otros grupos*	567	1.012	78,39%
Total	2.609	2.930	12,28%

Tibasosa, Coomproriente			
GRUPO	18 al 24 de septiembre	25 de septiembre al 1 de octubre	Variación (%)
Frutas	652	687	5,44%
Tubérculos, raíces y plátanos	537	507	-5,58%
Verduras y hortalizas	1.183	1.169	-1,15%
Otros grupos*	24	34	39,26%
Total	2.396	2.397	0,06%

Tunja, Complejo de Servicios del Sur			
GRUPO	18 al 24 de septiembre	25 de septiembre al 1 de octubre	Variación (%)
Frutas	740	818	10,59%
Tubérculos, raíces y plátanos	1.056	1.272	20,47%
Verduras y hortalizas	1.269	1.244	-1,94%
Otros grupos*	179	74	-58,45%
Total	3.243	3.408	5,09%

Valledupar, Mercabastos y Mercado Nuevo			
GRUPO	18 al 24 de septiembre	25 de septiembre al 1 de octubre	Variación (%)
Frutas	522	407	-21,93%
Tubérculos, raíces y plátanos	663	592	-10,65%
Verduras y hortalizas	323	297	-8,20%
Otros grupos*	220	314	42,39%
Total	1.728	1.610	-6,84%

Villavicencio, Central de Abastos de Villavicencio			
GRUPO	18 al 24 de septiembre	25 de septiembre al 1 de octubre	Variación (%)
Frutas	465	395	-15,08%
Tubérculos, raíces y plátanos	774	714	-7,73%
Verduras y hortalizas	555	492	-11,28%
Otros grupos*	198	156	-20,92%
Total	1.991	1.757	-11,74%

Fuente: DANE-SIPSA

*Otros grupos comprende: Carnes, granos y cereales, lácteos y huevos, pescados y procesados.

** En la Central de Acopio de Ipiales no se recoge información de alimentos clasificados en otros grupos.

CIUDADES	LO QUE MÁS SUBE	LO QUE MÁS BAJA
Bogotá D. C.	Espinaca, piña perolera, limón Tahití, pepino de rellenar, chócolo mazorca, coliflor, papas criolla limpia, sucia y sabanera.	Brócoli, calabacín, lechuga Batavia, mango Tommy, tomate chonto, melón Cantalup, papas rubí, R-12 negra, roja y superior, patilla baby, maracuyá y remolacha.
Medellín	Pera nacional, pitahaya, tomate chonto, limón mandarino, cebolla puerro y fríjol verde cargamanto.	Repollos morado y blanco, tilapia filete congelado, papa nevada, mango Tommy, espinaca, ajo, lechuga Batavia, habichuela, mandarina Oneco, uchuva con cáscara, higo y rábano rojo.
Bucaramanga	Habichuela, pimentón, piña perolera, pepino cohombro, bagre rayado entero fresco, pitahaya, chócolo mazorca y calabacín.	Cebolla cabezona blanca, guayaba pera, arveja verde en vaina, patilla baby, coliflor, tangelo, papa parda pastusa y brócoli.
Cúcuta	Chócolo mazorca, limón Tahití, guayaba común, habichuela, ciruela roja, cebolla junca y repollo morado.	Guayaba pera, patilla baby, ajo, repollo verde, curuba, tomates chonto y Riogrande, cebolla cabezona blanca, remolacha, apio, ahuyamín (Sakata), pimentón, brócoli, kiwi, uva Isabela, arracacha amarilla, zanahoria, mora de Castilla y coliflor.
Cali	Habichuela, arracacha amarilla, lulo, cebolla junca, fríjol verde cargamanto y ulluco.	Repollo blanco, pimentón, lechuga Batavia, arveja verde en vaina, remolacha, curuba y papa capira.
Barranquilla	Habichuela, limón Tahití, pepino cohombro, rábano rojo, piña perolera, mango de azúcar y fríjol verde en vaina.	Mango Tommy, remolacha, azúcar refinada y sulfitada, lenteja importada, cebolla cabezona blanca, guayaba común y piña gold.
Pereira	Fríjol verde en vaina, lulo, plátanos hartón maduro y verde, aguacate papelillo, granadilla y berenjena.	Brócoli, lechuga Batavia, mangos Tommy, Yulima y manzano, coliflor, remolacha, habichuela, guayaba agria y repollo blanco.
Cartagena	Habichuela, mandarina común, limones Tahití y común, aceite vegetal mezcla y zanahoria.	Pimentón, rábano rojo, coliflor, ají topito dulce, brócoli, fríjol cabeza negra importado, lenteja importada, azúcar sulfitada, cebolla cabezona blanca, papa única y espinaca.

VERDURAS Y HORTALIZAS

Bajaron las cotizaciones de la lechuga Batavia

A lo largo de la presente semana se redujeron los precios de la lechuga Batavia en treinta y dos de los cuarenta mercados donde se vendió. Según los comerciantes, este comportamiento estuvo asociado a la salida de cosechas en Marinilla, El Santuario, Sonsón, El Carmen de Viboral, La Ceja (Antioquia), Tabio, Facatativá, Madrid, Cajicá y Mosquera (Cundinamarca), Pasto, Ipiales y Puerres (Nariño). En Pereira, Mercasa y Bogotá, Corabastos, por ejemplo, el descenso superó el 26%, ofreciéndose el kilo a \$1.854 y \$1.669, respectivamente.

De la misma forma, cayeron las cotizaciones de la cebolla cabezona blanca, la arveja verde en vaina, el repollo blanco, el pimentón, el brócoli y el tomate chonto. En el caso de la cebolla cabezona blanca, por ejemplo, el descenso se registró en veintiséis de los veintinueve mercados donde se negoció. Según los comerciantes, esto estuvo asociado a la mayor producción en Tunja, Sogamoso, Sáchica (Boyacá), Villa de San Diego de Ubaté, Mosquera y Fusagasugá (Cundinamarca).

Igualmente, bajaron los precios mayoristas de la arveja verde en vaina debido al buen momento productivo por el que están pasando los cultivos establecidos en Marinilla, El Santuario, El Carmen de Viboral (Antioquia), Aránzazu (Caldas), Ipiales (Nariño), Córdoba, Génova (Quindío), Facatativá, Fusagasugá y Pasca (Cundinamarca). El anterior comportamiento se registró en veintiséis de los treinta y dos mercados en los que se negoció.

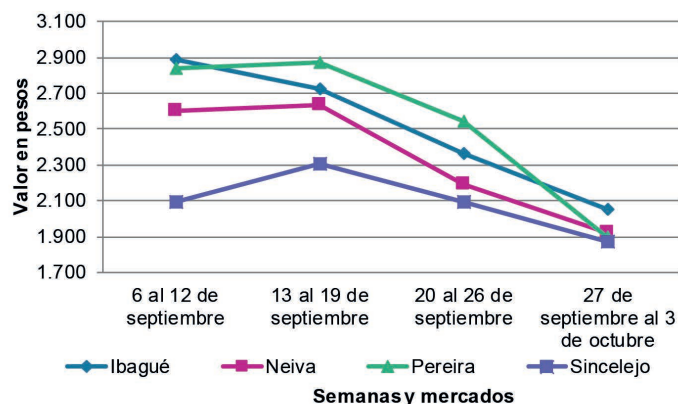
Asimismo, descendió la cotización mayorista del repollo blanco, esta vez en veinticinco de los treinta y dos mercados en los que se vendió esta semana. Hubo un mayor nivel de ingreso de la hortaliza de primera calidad desde Sonsón, Marinilla, El Santuario (Antioquia), Duitama (Boyacá), Pasto, Ipiales (Nariño), Pradera, Palmira y Florida (Valle del Cauca).

También bajó el precio del pimentón debido al buen nivel productivo por el que están pasando los cultivos establecidos en Barbosa, El Santuario, El Carmen de Viboral, La Ceja, Sonsón, Urrao, Marinilla, Peñol, San Vicente Ferrer (Antioquia), La Unión (Valle del Cauca), Sogamoso (Boyacá), Pradera, Restrepo, El Cerrito, El Dovio y Palmira (Valle del Cauca). El anterior comportamiento se presentó en treinta y dos de los cuarenta y dos mercados donde se comercializó esta semana.

En contraste, subieron las cotizaciones de la zanahoria y los fríjoles cargamento y verde en vaina. En el caso de la zanahoria, por ejemplo, el alza estuvo motivada por la terminación de las cosechas en Mutiscua (Norte de Santander), Madrid, Funza, Subachoque, Sibaté, Tausa, Granada, Une, Simijaca, Zipaquirá, El Rosal y Tenjo (Cundinamarca). Este comportamiento se registró en veinte de los veintiséis mercados donde se vendió.

Por último, aumentaron los precios del fríjol verde en vaina ante la reducción en la producción en Pasto, Guaitarilla, San Pedro de Cartago (Nariño), Aránzazu (Caldas), Cajamarca (Tolima), Córdoba y Génova (Quindío). El incremento se registró en los catorce mercados en los que se comercializó esta semana.

Gráfico 6. Comportamiento de los precios de la lechuga Batavia 2025 (6 de septiembre al 3 de octubre)



Fuente: DANE, SIPSA.

Cuadro 2. Mercados mayoristas. Precios de venta de verduras y hortalizas 2025 (27 de septiembre al 3 de octubre)

Productos y mercados	Pesos por kilogramo				Tendencia	Productos y mercados	Pesos por kilogramo				Tendencia
	Mínimo	Máximo	Medio				Mínimo	Máximo	Medio		
Acelga						Ahuyamin (Sakata)(continuación)					
Armenia, Mercar	1.333	1.467	1.400	-		Chiquinquirá (Boyacá)	1.600	2.000	1.746	-	
Bogotá, D.C., Corabastos	267	1.333	712	-		Cúcuta, Cenabastos	1.700	2.000	1.889	-	
Bucaramanga, Centroabastos	2.000	2.000	2.000	=		Duitama (Boyacá), Mercaplaza	1.800	1.900	1.850	-	
Chiquinquirá (Boyacá)	1.600	2.000	1.783	-		Florencia (Caquetá)	1.760	1.920	1.813	-	
Cúcuta, Cenabastos	3.000	4.000	3.333	+		Ibagué, Plaza La 21	2.000	3.000	2.489	-	
Duitama (Boyacá), Mercaplaza	2.000	2.000	2.000	=		Neiva, Surabastos	2.000	2.400	2.220	+	
Florencia (Caquetá)	2.800	3.000	2.933	+++		Pamplona (Norte de Santander)	2.500	2.500	2.500	=	
Ibagué, Plaza La 21	1.440	1.920	1.760	-		San Gil (Santander)	1.200	1.200	1.200	+	
Ipiales (Nariño), Ipiales somos todos	2.000	2.500	2.333	-		Tibasosa (Boyacá), Coompro Oriente	1.800	2.000	1.950	+	
Medellín, Central Mayorista de Antioquia	2.000	2.000	2.000	+		Tunja, Complejo de Servicios del Sur	1.400	1.920	1.717	-	
Neiva, Surabastos	2.500	3.125	2.865	-		Villavicencio, CAV	1.800	2.400	2.050	+	
Pasto, El Potrerillo	1.600	2.000	1.650	=		Yopal (Casanare)	1.600	1.800	1.700	=	
Pereira, Mercasa	2.000	3.000	2.333	-		Aji topito dulce					
Tibasosa (Boyacá), Coompro Oriente	3.000	3.000	3.000	=		Cartagena, Bazurto	3.000	3.750	3.354	-	
Tunja, Complejo de Servicios del Sur	2.000	2.000	2.000	=		Medellín, Central Mayorista de Antioquia	3.500	4.000	3.713	-	
Villavicencio, CAV	2.500	3.000	2.800	++		Montería, Mercado del Sur	3.250	3.750	3.531	-	
Yopal (Casanare)	3.000	3.000	3.000	=		Sincelejo, Nuevo Mercado	2.750	3.000	2.875	-	
Ahuyama						Ajo					
Armenia, Mercar	1.700	1.800	1.733	-		Bogotá, D.C., Corabastos	11.000	13.000	12.167	-	
Barranquilla, Granabastos	2.343	2.400	2.369	-		Chiquinquirá (Boyacá)	4.000	5.000	4.550	-	
Bogotá, D.C., Corabastos	2.000	2.600	2.438	-		Cúcuta, Cenabastos	2.400	3.000	2.625	-	
Bucaramanga, Centroabastos	1.300	1.500	1.333	-		Duitama (Boyacá), Mercaplaza	3.800	4.000	3.933	-	
Buenaventura (Valle del Cauca)	2.000	2.200	2.117	+		Ipiales (Nariño), Ipiales somos todos	6.500	7.500	6.833	-	
Cali, Cavasa	1.500	1.600	1.521	=		Manizales, Centro Galerías	8.750	9.375	8.906	+	
Cali, Santa Elena	1.400	1.500	1.463	+		Medellín, Central Mayorista de Antioquia	10.000	11.500	10.611	-	
Cartagena, Bazurto	2.500	3.200	2.900	-		Pamplona (Norte de Santander)	3.000	3.000	3.000	=	
Cartago (Valle del Cauca)	1.500	1.700	1.588	-		Pasto, El Potrerillo	7.000	7.500	7.292	+	
Cúcuta, Cenabastos	1.700	2.000	1.881	-		Pereira, La 41-Impala	8.333	8.889	8.704	+	
Duitama (Boyacá), Mercaplaza	1.094	1.250	1.146	=		Pereira, Mercasa	6.667	7.778	7.537	-	
Ibagué, Plaza La 21	2.400	2.500	2.489	-		San Gil (Santander)	10.000	10.000	10.000	+	
Manizales, Centro Galerías	2.200	2.500	2.367	-		Tibasosa (Boyacá), Coompro Oriente	3.800	4.200	4.000	+	
Medellín, Central Mayorista de Antioquia	1.400	1.700	1.571	-		Tunja, Complejo de Servicios del Sur	3.500	4.000	3.633	-	
Medellín, Plaza Minorista "José María Villa"	1.500	2.000	1.810	-		Túquerres (Nariño)	7.000	7.500	7.250	-	
Montería, Mercado del Sur	2.000	2.200	2.100	+		Villavicencio, CAV	6.500	7.500	6.750	+	
Palmira (Valle del Cauca)	1.400	1.400	1.400	+		Yopal (Casanare)	5.500	6.500	6.000	+	
Pamplona (Norte de Santander)	2.500	2.500	2.500	=		Ajo importado					
Pereira, La 41-Impala	2.000	2.500	2.333	+		Arauca (Arauca)	6.000	7.500	6.750	+	
Pereira, Mercasa	1.700	2.000	1.908	-		Armenia, Mercar	6.400	8.000	7.022	-	
Popayán, Plaza de mercado del barrio Bolívar	1.280	1.360	1.305	-		Barranquilla, Barranquillita	5.800	6.000	5.944	-	
San Gil (Santander)	1.500	1.500	1.500	+		Barranquilla, Granabastos	6.200	6.500	6.389	-	
Sincelejo, Nuevo Mercado	2.200	2.600	2.411	-		Bogotá, D.C., Corabastos	6.000	7.000	6.538	-	
Tibasosa (Boyacá), Coompro Oriente	1.100	1.200	1.125	+		Bucaramanga, Centroabastos	5.500	6.000	5.667	-	
Tuluá (Valle del Cauca)	1.500	1.700	1.575	-		Buenaventura (Valle del Cauca)	6.500	7.200	6.867	-	
Tunja, Complejo de Servicios del Sur	938	1.094	965	+		Cali, Cavasa	5.400	5.800	5.533	-	
Yopal (Casanare)	1.000	1.600	1.300	=		Cali, Santa Elena	5.500	6.000	5.875	-	
Ahuyamin (Sakata)						Cartagena, Bazurto	5.500	6.000	5.833	-	
Arauca (Arauca)	1.860	2.100	1.980	+		Cartago (Valle del Cauca)	7.000	7.600	7.325	-	
Bogotá, D.C., Corabastos	1.200	1.500	1.386	+		Cúcuta, Cenabastos	6.500	6.500	6.500	-	
Bucaramanga, Centroabastos	1.300	1.400	1.383	+		Ibagué, Plaza La 21	6.000	6.500	6.222	-	

Cuadro 2. Mercados mayoristas. Precios de venta de verduras y hortalizas (continuación)
2025 (27 de septiembre al 3 de octubre)

Productos y mercados	Pesos por kilogramo				Tendencia	Productos y mercados	Pesos por kilogramo				Tendencia
	Mínimo	Máximo	Medio				Mínimo	Máximo	Medio		
Ajo importado (continuación)						Arveja verde en vaina (continuación)					
Ipiales (Nariño), Ipiales somos todos	5.700	6.000	5.867	-		Armenia, Mercar	4.800	5.600	5.111	-	
Manizales, Centro Galerías	7.000	7.500	7.125	+		Barranquilla, Barranquillita	7.400	8.000	7.689	-	
Medellín, Central Mayorista de Antioquia	5.700	6.000	5.938	+		Barranquilla, Granabastos	6.900	7.000	6.967	-	
Medellín, Plaza Minorista "José María Villa"	6.000	6.000	6.000	=		Bogotá, D.C., Corabastos	3.000	5.000	4.199	+	
Montería, Mercado del Sur	5.200	6.000	5.725	-		Bucaramanga, Centroabastos	3.600	4.800	4.267	-	
Neiva, Surabastos	5.500	6.500	5.917	-		Cartago (Valle del Cauca)	3.200	4.000	3.610	-	
Palmira (Valle del Cauca)	5.500	5.600	5.525	-		Chiquinquirá (Boyacá)	2.600	4.000	3.300	+++	
Pasto, El Potrerillo	5.500	7.000	6.050	-		Cúcuta, Cenabastos	5.000	6.000	5.667	+	
Pereira, La 41-Impala	7.000	8.000	7.500	+		Duitama (Boyacá), Mercaplaza	3.600	3.600	3.600	+	
Pereira, Mercasa	6.000	7.000	6.563	+		El Carmen de Viboral (Antioquia)	2.800	3.000	2.900	-	
Popayán, Plaza de mercado del barrio Bolívar	5.800	6.000	5.875	-		El Santuario (Antioquia)	2.700	3.400	3.075	-	
Sincelejo, Nuevo Mercado	5.500	5.800	5.617	-		Ibagué, Plaza La 21	3.000	4.160	3.648	-	
Tuluá (Valle del Cauca)	7.000	7.500	7.275	+		La Ceja (Antioquia)	3.000	4.000	3.417	-	
Valledupar, Mercabastos	6.300	6.500	6.433	+		Manizales, Centro Galerías	4.000	5.000	4.550	-	
						Marinilla (Antioquia)	2.500	4.000	3.108	-	
						Medellín, Central Mayorista de Antioquia	1.800	3.800	2.721	-	
						Medellín, Plaza Minorista "José María Villa"	2.400	4.000	3.333	-	
						Neiva, Surabastos	3.200	4.800	3.993	-	
Apio						Palmira (Valle del Cauca)	2.200	3.300	2.725	-	
Arauca (Arauca)	3.333	3.750	3.542	++		Pamplona (Norte de Santander)	3.600	3.750	3.675	-	
Armenia, Mercar	1.350	1.600	1.475	+++		Pereira, La 41-Impala	4.400	4.800	4.600	-	
Barranquilla, Barranquillita	2.400	2.600	2.478	+		Pereira, Mercasa	3.600	4.640	4.040	-	
Barranquilla, Granabastos	2.300	2.500	2.383	+		Rionegro (Antioquia)	2.800	3.500	3.100	-	
Bogotá, D.C., Corabastos	600	1.000	863	-		San Gil (Santander)	4.000	4.200	4.087	-	
Bucaramanga, Centroabastos	1.000	1.000	1.000	+		San Vicente Ferrer (Antioquia)	2.000	2.300	2.125	-	
Cali, Cavasa	2.118	2.235	2.206	+		Sonsón (Antioquia)	2.500	3.000	2.750	-	
Cali, Santa Elena	2.059	2.353	2.199	++		Tibasosa (Boyacá), Coomproriente	3.600	4.400	4.000	-	
Cartagena, Bazurto	2.300	2.500	2.417	-		Tuluá (Valle del Cauca)	3.520	4.000	3.783	-	
Cartago (Valle del Cauca)	2.800	2.960	2.867	+		Tunja, Complejo de Servicios del Sur	3.000	3.600	3.389	-	
Chiquinquirá (Boyacá)	1.250	1.750	1.458	+		Villavicencio, CAV	3.400	6.000	4.317	+	
Cúcuta, Cenabastos	1.333	1.733	1.519	-		Yopal (Casanare)	3.958	4.167	4.063	=	
Duitama (Boyacá), Mercaplaza	1.500	1.750	1.667	-							
Ibagué, Plaza La 21	2.000	2.400	2.284	-		Arveja verde en vaina pastusa					
Ipiales (Nariño), Ipiales somos todos	2.500	3.000	2.813	-		Bogotá, D.C., Corabastos	2.000	4.400	3.340	+	
Manizales, Centro Galerías	2.400	2.800	2.560	+		Cali, Cavasa	2.800	3.600	3.142	-	
Marinilla (Antioquia)	400	500	458	-		Cali, Santa Elena	3.000	3.400	3.200	-	
Medellín, Central Mayorista de Antioquia	700	1.000	788	-		La Unión (Nariño)	2.800	3.200	3.100	-	
Medellín, Plaza Minorista "José María Villa"	600	900	723	-		Medellín, Central Mayorista de Antioquia	2.400	3.600	3.187	-	
Montería, Mercado del Sur	1.200	1.500	1.338	+		Pasto, El Potrerillo	2.400	3.000	2.533	-	
Neiva, Surabastos	2.500	2.800	2.600	-		Popayán, Plaza de mercado del barrio Bolívar	2.400	2.600	2.463	-	
Palmira (Valle del Cauca)	3.500	3.833	3.646	+							
Pereira, La 41-Impala	2.000	2.500	2.361	-		Berenjena					
Pereira, Mercasa	2.333	2.917	2.660	-		Barranquilla, Barranquillita	3.600	3.900	3.711	-	
Rionegro (Antioquia)	800	1.500	1.042	+++		Bogotá, D.C., Corabastos	4.000	5.000	4.283	-	
Santa Marta (Magdalena)	2.667	3.000	2.740	+		Manizales, Centro Galerías	4.000	4.600	4.325	-	
Sincelejo, Nuevo Mercado	1.000	1.300	1.142	=		Medellín, Central Mayorista de Antioquia	3.500	4.300	4.000	-	
Tibasosa (Boyacá), Coomproriente	1.750	1.750	1.750	-		Montería, Mercado del Sur	1.692	1.846	1.788	+	
Tuluá (Valle del Cauca)	3.000	3.333	3.139	++		Pereira, Mercasa	4.000	4.000	4.000	+	
Tunja, Complejo de Servicios del Sur	1.500	1.800	1.604	+		Sincelejo, Nuevo Mercado	1.200	1.400	1.311	-	
Valledupar, Mercabastos	2.200	2.667	2.430	+							
Villavicencio, CAV	3.200	4.000	3.600	+++							
Arveja verde en vaina											
Arauca (Arauca)	4.348	5.000	4.728	-							

Cuadro 2. Mercados mayoristas. Precios de venta de verduras y hortalizas (continuación)
2025 (27 de septiembre al 3 de octubre)

Productos y mercados	Pesos por kilogramo				Tendencia	Productos y mercados	Pesos por kilogramo				Tendencia
	Mínimo	Máximo	Medio	Precios			Mínimo	Máximo	Medio	Precios	
Brócoli						Cebolla cabezona blanca (continuación)					
Armenia, Mercar	2.800	3.200	2.933	-		Duitama (Boyacá), Mercaplaza	1.800	2.000	1.900	+	
Barranquilla, Barranquillita	6.800	7.100	6.978	-		Florencia (Caquetá)	2.400	2.400	2.400	-	
Barranquilla, Granabastos	6.000	6.100	6.050	-		Ibagué, Plaza La 21	1.900	2.240	1.988	-	
Bogotá, D.C., Corabastos	1.500	6.000	2.856	-		Manizales, Centro Galerías	2.200	2.200	2.200	-	
Bucaramanga, Centroabastos	4.000	5.000	4.333	-		Medellín, Central Mayorista de Antioquia	1.979	2.188	2.092	-	
Cali, Santa Elena	5.500	6.000	5.750	=		Medellín, Plaza Minorista "José María Villa"	2.083	2.292	2.174	-	
Cartagena, Bazurto	8.000	10.000	8.944	-		Montería, Mercado del Sur	2.200	2.400	2.350	-	
Chiquinquirá (Boyacá)	2.400	2.700	2.533	-		Pamplona (Norte de Santander)	2.200	2.200	2.200	=	
Cúcuta, Cenabastos	5.000	6.000	5.111	-		Pereira, La 41-Impala	1.900	2.400	2.183	-	
Duitama (Boyacá), Mercaplaza	2.500	3.000	2.667	-		Pereira, Mercasa	1.800	2.240	2.038	-	
Ibagué, Plaza La 21	2.000	3.000	2.611	-		Rionegro (Antioquia)	2.083	2.396	2.292	-	
Ipiales (Nariño), Ipiales somos todos	1.500	2.083	1.833	-		San Gil (Santander)	2.000	2.000	2.000	-	
Manizales, Centro Galerías	1.667	2.000	1.833	-		Santa Marta (Magdalena)	2.300	2.600	2.390	-	
Marinilla (Antioquia)	1.300	2.000	1.650	-		Sincelejo, Nuevo Mercado	2.200	2.300	2.264	-	
Medellín, Central Mayorista de Antioquia	2.300	3.300	2.783	-		Tibasosa (Boyacá), Coomproriente	1.800	2.000	1.850	-	
Medellín, Plaza Minorista "José María Villa"	2.500	3.000	2.863	-		Tunja, Complejo de Servicios del Sur	1.600	1.800	1.675	-	
Neiva, Surabastos	6.000	6.000	6.000	-		Valledupar, Mercabastos	2.000	2.600	2.222	-	
Palmira (Valle del Cauca)	2.083	2.750	2.396	++		Villavicencio, CAV	2.200	2.600	2.358	-	
Pasto, El Potrerillo	2.000	3.000	2.500	++		Yopal (Casanare)	2.083	2.292	2.188	=	
Pereira, Mercasa	1.600	2.800	2.300	-							
Tibasosa (Boyacá), Coomproriente	3.000	3.500	3.250	-		Cebolla cabezona blanca bogotana					
Tunja, Complejo de Servicios del Sur	2.000	3.600	2.856	-		Buenaventura (Valle del Cauca)	2.333	2.458	2.382	-	
Túquerres (Nariño)	2.083	2.083	2.083	+		Cali, Cavasa	2.083	2.292	2.144	-	
Villavicencio, CAV	1.600	2.400	1.956	+		Cali, Santa Elena	1.875	2.083	1.992	-	
						Neiva, Surabastos	1.800	2.160	1.992	-	
						Palmira (Valle del Cauca)	1.979	2.188	2.073	-	
Calabacín						Cebolla cabezona blanca importada					
Bogotá, D.C., Corabastos	250	750	492	-		Ipiales (Nariño), Ipiales somos todos	1.739	1.957	1.848	+	
Bucaramanga, Centroabastos	1.200	1.800	1.517	+							
Duitama (Boyacá), Mercaplaza	1.250	1.500	1.333	=		Cebolla cabezona blanca pastusa					
Medellín, Central Mayorista de Antioquia	800	1.300	1.013	+		Pasto, El Potrerillo	1.667	1.771	1.727	-	
Medellín, Plaza Minorista "José María Villa"	1.000	1.000	1.000	=		Popayán, Plaza de mercado del barrio Bolívar	1.875	2.083	1.984	-	
Tibasosa (Boyacá), Coomproriente	1.250	1.250	1.250	-		Túquerres (Nariño)	2.083	2.292	2.135	+	
Tunja, Complejo de Servicios del Sur	1.000	1.250	1.150	-							
						Cebolla cabezona roja					
						Arauca (Arauca)	2.000	2.100	2.055	-	
Calabaza						Barranquilla, Barranquillita	2.511	2.667	2.575	+	
Bogotá, D.C., Corabastos	600	800	679	-		Bogotá, D.C., Corabastos	1.800	2.400	2.006	-	
Cúcuta, Cenabastos	1.333	1.556	1.506	+		Cartagena, Bazurto	2.444	2.778	2.611	-	
Medellín, Central Mayorista de Antioquia	1.400	1.500	1.461	-		Cúcuta, Cenabastos	2.000	2.400	2.244	-	
Villavicencio, CAV	1.250	1.500	1.313	+		Florencia (Caquetá)	3.000	3.100	3.033	-	
						Neiva, Surabastos	2.444	3.111	2.824	-	
						Pereira, Mercasa	2.600	3.000	2.845	-	
						Santa Marta (Magdalena)	2.723	3.500	3.060	-	
						Sincelejo, Nuevo Mercado	2.500	2.500	2.500	=	
						Tibasosa (Boyacá), Coomproriente	2.200	2.400	2.250	+	
						Tunja, Complejo de Servicios del Sur	1.700	2.000	1.869	+	
						Valledupar, Mercabastos	2.444	3.000	2.772	+	
						Valledupar, Mercado Nuevo	2.444	3.000	2.772	+	

Cuadro 2. Mercados mayoristas. Precios de venta de verduras y hortalizas (continuación)
2025 (27 de septiembre al 3 de octubre)

Productos y mercados	Pesos por kilogramo				Tendencia	Productos y mercados	Pesos por kilogramo				Tendencia
	Mínimo	Máximo	Medio				Mínimo	Máximo	Medio		
Cebolla cabeza roja importada						Cebolla junca Aquitania (continuación)					
Bucaramanga, Centroabastos	2.813	2.917	2.882	-		Tunja, Complejo de Servicios del Sur	3.000	3.333	3.181	-	
Cali, Cavasa	2.889	3.111	2.991	+		Cebolla junca Berlín					
Cartagena, Bazurto	3.043	3.152	3.068	-		Barranquilla, Barranquillita	3.767	4.000	3.919	-	
Ipiales (Nariño), Ipiales somos todos	2.391	2.717	2.580	-		Barranquilla, Granabastos	3.667	3.767	3.722	-	
Medellín, Central Mayorista de Antioquia	2.717	2.935	2.824	-		Cartagena, Bazurto	3.833	4.167	3.931	-	
Medellín, Plaza Minorista "José María Villa"	2.826	3.043	2.937	+		Cúcuta, Cenabastos	2.344	3.125	2.760	+	
Montería, Mercado del Sur	2.826	3.152	2.989	+		Valledupar, Mercabastos	3.000	3.333	3.130	+	
Cebolla cabeza roja ocañera						Cebolla junca pastusa					
Bucaramanga, Centroabastos	2.292	2.604	2.517	-		La Unión (Nariño)	2.578	2.667	2.622	-	
Cebolla cabeza roja peruana						Palmira (Valle del Cauca)	2.500	3.542	3.021	++	
Barranquilla, Barranquillita	3.217	3.326	3.273	+		Pasto, El Potrerillo	2.400	2.756	2.596	+	
Barranquilla, Granabastos	3.087	3.130	3.109	n.d.		Popayán, Plaza de mercado del barrio Bolívar	2.667	2.889	2.761	-	
Montería, Mercado del Sur	1.778	2.222	2.000	++		Cebolla junca Tenerife					
Sincelejo, Nuevo Mercado	2.717	2.935	2.799	+		Cali, Cavasa	3.500	4.000	3.750	++	
Valledupar, Mercabastos	2.826	3.043	2.947	-		Cali, Santa Elena	3.750	4.500	4.125	+++	
Cebolla junca						Palmira (Valle del Cauca)	2.889	4.000	3.528	++	
Arauca (Arauca)	3.889	3.889	3.889	-		Cebolla puerro					
Armenia, Mercar	3.000	3.214	3.143	-		Bogotá, D.C., Corabastos	1.500	2.500	2.165	-	
Bucaramanga, Centroabastos	2.656	3.125	2.943	-		Cúcuta, Cenabastos	5.000	6.250	5.778	-	
Cartago (Valle del Cauca)	2.720	3.360	3.027	-		Medellín, Central Mayorista de Antioquia	2.700	3.600	3.042	++	
Florencia (Caquetá)	4.400	4.400	4.400	+		Cebollín chino					
Ipiales (Nariño), Ipiales somos todos	3.500	4.250	3.969	-		Barranquilla, Barranquillita	4.300	4.600	4.456	+	
La Ceja (Antioquia)	2.500	3.000	2.775	-		Chócolo mazorca					
Manizales, Centro Galerías	4.400	4.400	4.400	=		Armenia, Mercar	857	857	857	=	
Medellín, Central Mayorista de Antioquia	2.000	3.000	2.496	-		Armenia, Retiro	857	857	857	=	
Medellín, Plaza Minorista "José María Villa"	2.000	3.200	2.619	-		Bogotá, D.C., Corabastos	1.800	3.200	2.626	++	
Montería, Mercado del Sur	1.250	2.292	1.771	++		Bucaramanga, Centroabastos	1.760	1.920	1.813	+	
Pereira, La 41-Impala	2.133	2.333	2.222	-		Buenaventura (Valle del Cauca)	2.143	2.286	2.202	-	
Pereira, Mercasa	2.000	2.333	2.167	-		Cali, Cavasa	2.000	2.143	2.057	-	
Rionegro (Antioquia)	2.500	3.000	2.725	+		Cali, Santa Elena	2.000	2.286	2.143	+	
Sincelejo, Nuevo Mercado	1.120	1.400	1.277	+		Cartagena, Bazurto	1.500	1.750	1.656	-	
Sonsón (Antioquia)	2.143	2.143	2.143	++		Cartago (Valle del Cauca)	2.000	2.100	2.033	=	
Túquerres (Nariño)	4.000	4.500	4.250	-		Chiquinquirá (Boyacá)	1.600	2.000	1.817	+	
Villavicencio, CAV	4.333	4.667	4.597	-		Cúcuta, Cenabastos	2.000	2.182	2.086	+++	
Yopal (Casanare)	3.333	3.667	3.500	=		Duitama (Boyacá), Mercaplaza	2.000	2.400	2.200	-	
Cebolla junca Aquitania						Ibague, Plaza La 21	2.000	2.600	2.267	+	
Bogotá, D.C., Corabastos	3.000	4.333	3.684	-		Ipiales (Nariño), Ipiales somos todos	1.857	2.000	1.914	-	
Buenaventura (Valle del Cauca)	5.000	5.300	5.213	+		Manizales, Centro Galerías	1.000	1.100	1.050	-	
Cali, Cavasa	2.889	3.111	3.056	+		Marinilla (Antioquia)	1.250	1.375	1.313	-	
Chiquinquirá (Boyacá)	3.333	3.667	3.444	-		Medellín, Central Mayorista de Antioquia	1.500	1.750	1.549	-	
Duitama (Boyacá), Mercaplaza	2.667	3.000	2.833	=		Medellín, Plaza Minorista "José María Villa"	1.375	1.500	1.430	-	
Ibague, Plaza La 21	3.125	3.438	3.333	-		Montería, Mercado del Sur	1.200	1.300	1.275	-	
Neiva, Surabastos	3.000	3.667	3.389	-		Neiva, Surabastos	1.760	2.320	2.090	+	
San Gil (Santander)	4.333	4.333	4.333	+		Pamplona (Norte de Santander)	727	727	727	-	
Santa Marta (Magdalena)	3.667	4.000	3.897	+		Pasto, El Potrerillo	1.739	1.957	1.875	+	
Tibasosa (Boyacá), Coomproriente	3.333	3.333	3.333	-							
Tuluá (Valle del Cauca)	4.640	4.720	4.680	+							

Cuadro 2. Mercados mayoristas. Precios de venta de verduras y hortalizas (continuación)
2025 (27 de septiembre al 3 de octubre)

Productos y mercados	Pesos por kilogramo				Tendencia	Productos y mercados	Pesos por kilogramo				Tendencia
	Mínimo	Máximo	Medio				Mínimo	Máximo	Medio		
Chócolo mazorca (continuación)						Cilantro (continuación)					
Peñol (Antioquia)	917	1.000	958	-		Tuluá (Valle del Cauca)	5.000	6.000	5.333	=	
Popayán, Plaza de mercado del barrio Bolívar	1.071	1.143	1.096	+		Tunja, Complejo de Servicios del Sur	1.333	2.000	1.667	-	
San Vicente Ferrer (Antioquia)	1.125	1.250	1.188	-		Valledupar, Mercabastos	5.000	6.000	5.833	-	
Sincelejo, Nuevo Mercado	1.300	1.500	1.400	+		Villavicencio, CAV	3.000	12.000	7.583	+	
Sonsón (Antioquia)	900	1.000	975	=		Yopal (Casanare)	5.000	7.000	6.000	=	
Tibasosa (Boyacá), Coomproriente	2.200	2.400	2.300	+		Coles					
Tunja, Complejo de Servicios del Sur	1.700	2.200	1.978	+		Barranquilla, Barranquillita	3.900	4.200	4.056	+	
Valledupar, Mercabastos	1.600	2.000	1.833	++		Bogotá, D.C., Corabastos	2.000	4.000	3.244	-	
Villavicencio, CAV	2.400	3.200	2.942	+		Medellín, Central Mayorista de Antioquia	1.500	2.000	1.796	-	
Yopal (Casanare)	2.500	3.250	2.875	-		Medellín, Plaza Minorista "José María Villa"	1.300	2.000	1.604	-	
Cidra						Coliflor					
Bogotá, D.C., Corabastos	1.500	2.000	1.782	+++		Armenia, Mercar	2.500	2.500	2.500	+++	
Marinilla (Antioquia)	1.600	2.000	1.800	++		Barranquilla, Barranquillita	6.900	7.100	6.989	-	
Medellín, Central Mayorista de Antioquia	2.000	2.800	2.381	+		Barranquilla, Granabastos	6.000	6.100	6.050	-	
Medellín, Plaza Minorista "José María Villa"	2.000	2.700	2.213	+		Bogotá, D.C., Corabastos	2.000	3.500	2.630	+	
San Vicente Ferrer (Antioquia)	1.300	1.500	1.400	-		Bucaramanga, Centroabastos	4.000	5.000	4.167	-	
Villavicencio, CAV	1.400	2.000	1.667	+++		Cali, Santa Elena	5.500	6.000	5.688	-	
Cilantro						Cartagena, Bazurto	6.000	8.000	7.139	-	
Arauca (Arauca)	6.500	7.500	6.875	-		Cartago (Valle del Cauca)	3.200	4.320	3.787	-	
Armenia, Mercar	3.600	4.000	3.733	=		Chiquinquirá (Boyacá)	2.500	2.800	2.550	-	
Barranquilla, Barranquillita	8.000	8.600	8.356	-		Cúcuta, Cenabastos	5.000	6.000	5.333	-	
Bogotá, D.C., Corabastos	1.500	7.000	3.135	-		Duitama (Boyacá), Mercaplaza	2.500	3.000	2.667	-	
Bucaramanga, Centroabastos	4.000	5.000	4.667	-		Ipiales (Nariño), Ipiales somos todos	2.083	2.917	2.462	-	
Buenaventura (Valle del Cauca)	7.500	8.500	7.917	-		Manizales, Centro Galerías	3.000	3.500	3.333	-	
Cali, Cavasa	3.000	3.000	3.000	+		Marinilla (Antioquia)	1.600	2.000	1.867	=	
Cali, Santa Elena	2.250	2.500	2.406	-		Medellín, Central Mayorista de Antioquia	2.700	3.300	2.938	-	
Cartagena, Bazurto	6.000	9.000	7.092	-		Medellín, Plaza Minorista "José María Villa"	2.500	3.500	3.027	-	
Cartago (Valle del Cauca)	3.500	4.500	4.083	-		Neiva, Surabastos	3.000	3.600	3.475	-	
Chiquinquirá (Boyacá)	2.000	3.000	2.431	-		Palmira (Valle del Cauca)	3.000	3.600	3.350	+++	
Cúcuta, Cenabastos	8.000	10.000	9.233	+		Pasto, El Potrerillo	2.000	2.500	2.042	-	
Duitama (Boyacá), Mercaplaza	1.667	1.667	1.667	-		Pereira, La 41-Impala	2.750	3.333	3.153	-	
Florencia (Caquetá)	12.000	12.000	12.000	++		Pereira, Mercasa	2.167	3.167	2.660	-	
Ibagué, Plaza La 21	3.000	6.000	4.800	-		Tibasosa (Boyacá), Coomproriente	3.000	3.000	3.000	-	
Ipiales (Nariño), Ipiales somos todos	2.800	3.600	3.250	++		Tunja, Complejo de Servicios del Sur	3.500	4.500	4.081	-	
Manizales, Centro Galerías	4.000	4.000	4.000	=		Túquerres (Nariño)	4.000	4.000	4.000	+	
Marinilla (Antioquia)	1.500	2.500	1.967	-		Villavicencio, CAV	3.600	4.000	3.733	+	
Medellín, Central Mayorista de Antioquia	1.000	3.000	2.121	-		Espinaca					
Medellín, Plaza Minorista "José María Villa"	2.000	4.000	2.438	-		Armenia, Mercar	2.667	2.778	2.741	+	
Montería, Mercado del Sur	2.300	6.600	4.388	++		Barranquilla, Barranquillita	5.800	6.100	5.978	+	
Neiva, Surabastos	5.333	8.000	6.889	+++		Barranquilla, Granabastos	5.900	6.000	5.967	-	
Palmira (Valle del Cauca)	2.000	2.000	2.000	-		Bogotá, D.C., Corabastos	800	5.000	2.025	+++	
Pasto, El Potrerillo	2.000	3.000	2.650	-		Bucaramanga, Centroabastos	4.000	5.000	4.333	-	
Pereira, La 41-Impala	3.000	3.500	3.167	=		Cartagena, Bazurto	6.000	7.000	6.306	-	
Pereira, Mercasa	2.500	3.500	3.000	-		Chiquinquirá (Boyacá)	2.615	3.385	3.026	-	
Popayán, Plaza de mercado del barrio Bolívar	3.500	3.500	3.500	+		Cúcuta, Cenabastos	7.000	8.000	7.708	-	
Rionegro (Antioquia)	2.500	4.000	3.188	-		Duitama (Boyacá), Mercaplaza	2.500	3.125	2.708	+	
San Gil (Santander)	8.000	10.000	9.000	+		Ibagué, Plaza La 21	3.333	4.000	3.407	-	
Sincelejo, Nuevo Mercado	3.333	4.000	3.750	-		Ipiales (Nariño), Ipiales somos todos	2.000	2.500	2.333	-	
Tibasosa (Boyacá), Coomproriente	3.333	3.333	3.333	-		Manizales, Centro Galerías	7.000	7.000	7.000	=	
						Medellín, Central Mayorista de Antioquia	1.500	2.000	1.860	-	

Cuadro 2. Mercados mayoristas. Precios de venta de verduras y hortalizas (continuación)
2025 (27 de septiembre al 3 de octubre)

Productos y mercados	Pesos por kilogramo				Tendencia	Productos y mercados	Pesos por kilogramo				Tendencia
	Mínimo	Máximo	Medio				Mínimo	Máximo	Medio		
Espinaca (continuación)						Fríjol verde en vaina (continuación)					
Medellín, Plaza Minorista "José María Villa"	2.000	3.000	2.719		++	San Gil (Santander)	7.200	7.360	7.253		+
Neiva, Surabastos	2.941	4.706	4.363		++	Sincelejo, Nuevo Mercado	5.500	7.000	6.208		+
Pasto, El Potrerillo	2.143	2.857	2.560		-						
Pereira, Mercasa	5.000	5.000	5.000		+	Haba verde					
Tibasosa (Boyacá), Coomproriente	3.500	3.750	3.688		-	Chiquinquirá (Boyacá)	1.200	1.400	1.300		-
Tunja, Complejo de Servicios del Sur	2.308	3.077	2.987		+	Cúcuta, Cenabastos	2.000	2.500	2.417		+
Villavicencio, CAV	2.400	3.000	2.683		++	Duitama (Boyacá), Mercaplaza	1.000	1.200	1.067		-
Yopal (Casanare)	7.500	8.750	8.125		n.d.	Ipiales (Nariño), Ipiales somos todos	667	833	778		-
						La Unión (Nariño)	1.533	2.000	1.758		-
Fríjol verde bolo						Pamplona (Norte de Santander)	1.600	1.917	1.717		+
Cúcuta, Cenabastos	5.000	6.000	5.236		-	Tibasosa (Boyacá), Coomproriente	1.000	1.000	1.000		-
Pamplona (Norte de Santander)	3.000	3.333	3.200		-	Tunja, Complejo de Servicios del Sur	1.200	1.300	1.250		+
						Túquerres (Nariño)	1.100	1.500	1.263		-
Fríjol verde cargamanto						Habichuela					
Bogotá, D.C., Corabastos	5.400	7.200	6.475		-	Arauca (Arauca)	3.250	3.750	3.500		+
Cali, Cavasa	6.000	6.000	6.000		++	Armenia, Mercar	2.800	4.000	3.307		-
Cali, Santa Elena	5.400	6.000	5.667		+	Barranquilla, Barranquillita	4.900	5.250	5.061		+++
Chiquinquirá (Boyacá)	4.400	5.600	5.042		-	Barranquilla, Granabastos	3.550	5.350	4.708		+++
Duitama (Boyacá), Mercaplaza	6.400	6.400	6.400		+	Bogotá, D.C., Corabastos	1.667	3.667	2.481		-
El Carmen de Viboral (Antioquia)	4.500	4.800	4.650		+	Bucaramanga, Centroabastos	3.500	4.500	4.000		+++
El Santuario (Antioquia)	4.700	5.200	4.942		++	Buenaventura (Valle del Cauca)	3.200	4.640	3.893		+++
La Ceja (Antioquia)	4.800	6.000	5.567		+++	Cali, Cavasa	2.400	3.600	3.058		+++
La Unión (Nariño)	5.000	5.600	5.250		++	Cali, Santa Elena	2.000	3.600	2.775		+
Marinilla (Antioquia)	4.500	5.000	4.742		++	Cartagena, Bazurto	5.500	6.500	6.042		+++
Medellín, Central Mayorista de Antioquia	4.000	5.200	4.733		++	Cartago (Valle del Cauca)	2.000	2.880	2.453		-
Medellín, Plaza Minorista "José María Villa"	4.800	6.000	5.667		++	Chiquinquirá (Boyacá)	1.600	2.000	1.900		-
Pasto, El Potrerillo	4.400	5.400	4.983		-	Cúcuta, Cenabastos	2.500	3.500	3.028		+++
Peñol (Antioquia)	4.700	5.000	4.867		+	Duitama (Boyacá), Mercaplaza	3.250	3.500	3.417		-
Popayán, Plaza de mercado del barrio Bolívar	5.200	5.400	5.325		+	El Santuario (Antioquia)	1.000	1.600	1.317		+
Rionegro (Antioquia)	4.600	5.500	5.000		++	Florencia (Cauquetá)	3.360	3.600	3.467		-
San Vicente Ferrer (Antioquia)	4.200	4.500	4.375		-	Ibagué, Plaza La 21	1.600	2.800	2.196		-
Sonsón (Antioquia)	3.800	4.000	3.900		=	La Ceja (Antioquia)	1.700	3.000	2.233		+
Tibasosa (Boyacá), Coomproriente	6.800	7.000	6.900		=	Manizales, Centro Galerías	3.200	3.600	3.300		-
Tuluá (Valle del Cauca)	6.400	7.200	6.760		++	Marinilla (Antioquia)	800	1.300	1.025		-
Tunja, Complejo de Servicios del Sur	5.000	6.000	5.678		-	Medellín, Central Mayorista de Antioquia	700	1.600	1.242		-
Villavicencio, CAV	6.600	7.000	6.950		-	Medellín, Plaza Minorista "José María Villa"	1.300	3.000	2.000		-
Yopal (Casanare)	6.667	7.083	6.875		+	Montería, Mercado del Sur	2.500	3.000	2.850		-
						Neiva, Surabastos	2.400	3.840	3.320		-
Fríjol verde en vaina						Palmira (Valle del Cauca)	2.400	2.800	2.500		-
Armenia, Mercar	6.160	6.400	6.320		+	Pamplona (Norte de Santander)	2.500	2.500	2.500		=
Barranquilla, Barranquillita	5.800	6.100	5.978		+	Pasto, El Potrerillo	3.333	4.667	4.167		-
Barranquilla, Granabastos	7.400	7.500	7.467		++	Pereira, La 41-Impala	3.040	3.360	3.227		-
Bucaramanga, Centroabastos	5.200	6.000	5.600		+	Pereira, Mercasa	2.800	3.200	3.100		-
Cartago (Valle del Cauca)	6.000	6.800	6.375		+	Popayán, Plaza de mercado del barrio Bolívar	2.400	4.000	3.215		++
Ibagué, Plaza La 21	5.600	6.400	6.098		++	Rionegro (Antioquia)	1.000	1.500	1.217		-
La Unión (Nariño)	5.000	5.600	5.250		++	San Gil (Santander)	3.500	3.750	3.583		++
Manizales, Centro Galerías	6.500	7.000	6.875		+	Santa Marta (Magdalena)	5.500	5.600	5.550		+
Montería, Mercado del Sur	5.000	6.000	5.438		+	Sincelejo, Nuevo Mercado	2.500	3.000	2.958		-
Neiva, Surabastos	6.000	7.200	6.400		+	Tibasosa (Boyacá), Coomproriente	3.333	3.750	3.438		+
Pereira, La 41-Impala	5.000	6.000	5.500		+	Tuluá (Valle del Cauca)	2.560	4.000	3.303		-
Pereira, Mercasa	5.500	6.000	5.917		++						

Cuadro 2. Mercados mayoristas. Precios de venta de verduras y hortalizas (continuación)
2025 (27 de septiembre al 3 de octubre)

Productos y mercados	Pesos por kilogramo				Tendencia	Productos y mercados	Pesos por kilogramo				Tendencia
	Mínimo	Máximo	Medio				Mínimo	Máximo	Medio		
Habichuela (continuación)						Lechuga crespa verde					
Tunja, Complejo de Servicios del Sur	2.600	2.800	2.750		+	Arauca (Arauca)	5.200	5.400	5.300		=
Valledupar, Mercabastos	2.750	4.500	3.639		+++	Bogotá, D.C., Corabastos	2.500	3.333	2.814		-
Villavicencio, CAV	2.333	3.333	2.667		-	Bucaramanga, Centroabastos	3.000	3.000	3.000		=
Yopal (Casanare)	3.333	4.167	3.750		=	Cali, Cavasa	3.200	3.600	3.517		-
Habichuela larga						Cúcuta, Cenabastos	4.000	5.000	4.139		+
Montería, Mercado del Sur	3.000	4.000	3.625		-	Medellín, Central Mayorista de Antioquia	1.800	2.000	1.946		-
Lechuga Batavia						Medellín, Plaza Minorista "José María Villa"	1.700	2.000	1.950		-
Arauca (Arauca)	5.000	5.833	5.417		=	Neiva, Surabastos	4.286	4.571	4.310		-
Armenia, Mercar	1.467	2.000	1.722		-	Villavicencio, CAV	8.000	9.600	8.267		+
Barranquilla, Barranquillita	2.300	2.500	2.389		+	Pepino cohombro					
Barranquilla, Granabastos	2.100	2.300	2.242		-	Arauca (Arauca)	3.636	4.000	3.818		+
Bogotá, D.C., Corabastos	800	2.500	1.669		-	Armenia, Mercar	2.600	3.100	2.911		+++
Bucaramanga, Centroabastos	1.250	1.333	1.306		+	Barranquilla, Barranquillita	2.760	3.200	2.996		++
Buenaventura (Valle del Cauca)	2.000	2.400	2.183		-	Barranquilla, Granabastos	2.960	3.120	3.035		+
Cali, Cavasa	1.077	1.385	1.223		-	Bogotá, D.C., Corabastos	3.000	4.000	3.697		-
Cali, Santa Elena	1.231	1.462	1.327		-	Bucaramanga, Centroabastos	2.200	2.600	2.433		++
Cartagena, Bazurto	2.333	2.533	2.389		-	Buenaventura (Valle del Cauca)	3.000	3.800	3.400		+
Cartago (Valle del Cauca)	1.692	2.000	1.833		-	Cali, Cavasa	2.167	2.833	2.507		+
Chiquinquirá (Boyacá)	1.200	1.333	1.289		-	Cali, Santa Elena	1.833	2.333	2.104		-
Cúcuta, Cenabastos	1.500	1.667	1.611		-	Cartagena, Bazurto	2.600	3.600	3.009		+
Duitama (Boyacá), Mercaplaza	2.000	2.000	2.000		=	Cartago (Valle del Cauca)	3.000	3.400	3.213		-
El Santuario (Antioquia)	571	857	714		-	Chiquinquirá (Boyacá)	2.400	2.600	2.433		+
Florencia (Caquetá)	1.944	2.111	2.019		+	Cúcuta, Cenabastos	2.600	3.000	2.717		-
Ibagué, Plaza La 21	1.600	2.400	2.036		-	Duitama (Boyacá), Mercaplaza	2.800	3.200	3.067		+
Ipiales (Nariño), Ipiales somos todos	769	1.154	923		-	Florencia (Caquetá)	2.720	2.880	2.827		+
Manizales, Centro Galerías	2.500	3.000	2.825		-	Ibagué, Plaza La 21	2.240	2.800	2.631		+
Marinilla (Antioquia)	571	857	696		-	La Ceja (Antioquia)	2.800	3.000	2.900		-
Medellín, Central Mayorista de Antioquia	1.000	1.286	1.136		-	Manizales, Centro Galerías	3.000	3.000	3.000		-
Medellín, Plaza Minorista "José María Villa"	1.071	1.429	1.257		-	Marinilla (Antioquia)	2.200	2.300	2.250		+
Montería, Mercado del Sur	1.417	1.917	1.667		-	Medellín, Central Mayorista de Antioquia	2.700	3.200	2.840		-
Neiva, Surabastos	1.600	2.240	1.853		-	Medellín, Plaza Minorista "José María Villa"	2.700	3.200	2.946		+
Palmira (Valle del Cauca)	1.231	1.538	1.385		-	Montería, Mercado del Sur	2.600	2.800	2.675		-
Pasto, El Potrerillo	1.385	1.538	1.462		-	Neiva, Surabastos	3.200	4.000	3.467		-
Pereira, La 41-Impala	2.000	2.083	2.042		-	Palmira (Valle del Cauca)	2.667	2.833	2.688		+
Pereira, Mercasa	1.667	2.083	1.854		-	Pasto, El Potrerillo	2.400	3.100	2.808		-
Popayán, Plaza de mercado del barrio Bolívar	1.231	1.615	1.404		-	Pereira, La 41-Impala	3.000	3.500	3.317		+
Rionegro (Antioquia)	1.000	1.286	1.113		-	Pereira, Mercasa	3.000	3.300	3.063		+
San Gil (Santander)	2.500	2.500	2.500		-	Popayán, Plaza de mercado del barrio Bolívar	1.385	1.538	1.462		-
Santa Marta (Magdalena)	2.917	3.333	3.000		-	Rionegro (Antioquia)	2.500	3.000	2.700		+
Sincelejo, Nuevo Mercado	1.600	2.000	1.817		-	San Gil (Santander)	2.200	2.600	2.467		++
Sonsón (Antioquia)	714	857	786		-	Santa Marta (Magdalena)	2.800	3.200	3.024		+
Tibasosa (Boyacá), Coomproriente	1.667	1.667	1.667		-	Sincelejo, Nuevo Mercado	2.400	2.800	2.617		-
Tuluá (Valle del Cauca)	2.000	2.462	2.205		-	Sonsón (Antioquia)	1.700	1.800	1.725		-
Tunja, Complejo de Servicios del Sur	1.200	1.333	1.289		+	Tibasosa (Boyacá), Coomproriente	2.400	2.800	2.550		+
Valledupar, Mercabastos	2.500	2.500	2.500		=	Tuluá (Valle del Cauca)	2.800	3.200	3.050		+
Villavicencio, CAV	2.400	3.000	2.567		+	Tunja, Complejo de Servicios del Sur	2.600	2.800	2.750		++
Yopal (Casanare)	2.500	3.200	2.850		=	Valledupar, Mercabastos	2.600	2.800	2.722		+
						Villavicencio, CAV	3.000	3.600	3.342		+
						Yopal (Casanare)	3.182	3.182	3.182		=

Cuadro 2. Mercados mayoristas. Precios de venta de verduras y hortalizas (continuación)
2025 (27 de septiembre al 3 de octubre)

Productos y mercados	Pesos por kilogramo				Tendencia	Productos y mercados	Pesos por kilogramo				Tendencia
	Mínimo	Máximo	Medio				Mínimo	Máximo	Medio		
Pepino de rellenar						Pimentón (continuación)					
Bogotá, D.C., Corabastos	2.917	4.300	3.480		++	Marinilla (Antioquia)	1.500	2.100	1.842		-
Chiquinquirá (Boyacá)	3.000	3.500	3.296		-	Medellín, Central Mayorista de Antioquia	2.000	3.200	2.613		-
Duitama (Boyacá), Mercaplaza	2.083	2.500	2.361		-	Medellín, Plaza Minorista "José María Villa"	2.200	3.000	2.629		-
Ibagué, Plaza La 21	2.400	3.600	2.889		++	Montería, Mercado del Sur	3.500	3.800	3.588		-
Medellín, Central Mayorista de Antioquia	3.800	4.000	3.922		-	Neiva, Surabastos	1.786	2.500	2.131		-
Neiva, Surabastos	2.800	3.600	3.130		++	Palmira (Valle del Cauca)	3.400	3.500	3.438		-
Tibasosa (Boyacá), Coomproriente	2.500	2.500	2.500		-	Pamplona (Norte de Santander)	2.500	3.333	3.056		++
Tunja, Complejo de Servicios del Sur	1.667	2.500	2.162		-	Pasto, El Potrerillo	3.214	4.286	3.482		+
Villavicencio, CAV	2.500	3.500	3.083		++	Peñol (Antioquia)	1.400	2.000	1.775		+
Yopal (Casanare)	3.000	4.000	3.500		=	Pereira, La 41-Impala	3.500	4.500	4.083		-
						Pereira, Mercasa	3.500	4.000	3.875		-
Perejil						Popayán, Plaza de mercado del barrio Bolívar	3.143	3.429	3.321		-
Arauca (Arauca)	12.000	12.500	12.250		-	Rionegro (Antioquia)	1.800	2.000	1.900		-
Armenia, Mercar	7.250	8.750	8.042		-	San Gil (Santander)	1.786	2.500	2.143		-
Barranquilla, Barranquillita	12.000	14.000	12.889		-	Santa Marta (Magdalena)	3.333	3.917	3.508		+
Bogotá, D.C., Corabastos	2.500	5.833	3.634		+	Sincelejo, Nuevo Mercado	2.800	3.500	3.275		-
Bucaramanga, Centroabastos	5.000	5.000	5.000		-	Sonsón (Antioquia)	2.600	2.700	2.675		-
Chiquinquirá (Boyacá)	5.667	6.667	6.222		-	Tibasosa (Boyacá), Coomproriente	3.214	3.571	3.304		+
Cúcuta, Cenabastos	7.000	8.000	7.444		-	Tuluá (Valle del Cauca)	3.800	4.200	3.958		+
Duitama (Boyacá), Mercaplaza	6.000	6.000	6.000		-	Tunja, Complejo de Servicios del Sur	1.786	2.500	2.173		-
Ibagué, Plaza La 21	7.500	12.500	10.000		-	Valledupar, Mercabastos	3.333	3.750	3.519		-
Ipiales (Nariño), Ipiales somos todos	5.000	6.000	5.375		+	Valledupar, Mercado Nuevo	3.333	3.750	3.542		-
Manizales, Centro Galerías	8.000	8.000	8.000		=	Villavicencio, CAV	3.333	3.750	3.611		-
Medellín, Central Mayorista de Antioquia	3.500	4.300	3.844		+	Yopal (Casanare)	4.167	5.000	4.583		=
Medellín, Plaza Minorista "José María Villa"	3.200	5.500	3.925		-						
Neiva, Surabastos	16.667	20.000	17.500		-	Pimentón verde					
Pasto, El Potrerillo	1.429	2.143	1.786		-	Medellín, Central Mayorista de Antioquia	4.500	5.200	4.889		=
San Gil (Santander)	10.000	10.000	10.000		+	Rábano rojo					
Tibasosa (Boyacá), Coomproriente	8.000	9.000	8.250		+	Barranquilla, Barranquillita	9.800	10.000	9.944		++
Tunja, Complejo de Servicios del Sur	5.833	8.000	6.880		+	Bogotá, D.C., Corabastos	4.000	6.667	5.556		-
Villavicencio, CAV	12.000	15.000	13.500		+++	Cartagena, Bazurto	7.000	7.200	7.044		-
Yopal (Casanare)	8.333	10.000	9.167		=	Manizales, Centro Galerías	6.000	6.000	6.000		=
						Medellín, Central Mayorista de Antioquia	2.200	3.000	2.633		-
Pimentón						Neiva, Surabastos	7.000	8.000	7.875		-
Arauca (Arauca)	4.300	5.000	4.525		-	Remolacha					
Armenia, Mercar	3.500	3.600	3.533		+	Arauca (Arauca)	2.364	2.545	2.455		=
Barranquilla, Barranquillita	3.167	3.333	3.287		-	Armenia, Mercar	1.920	2.640	2.267		-
Barranquilla, Granabastos	3.417	3.667	3.535		-	Barranquilla, Barranquillita	2.150	2.200	2.167		-
Bogotá, D.C., Corabastos	4.500	6.000	4.977		+	Barranquilla, Granabastos	2.167	2.367	2.288		-
Bucaramanga, Centroabastos	3.500	4.000	3.800		+++	Bogotá, D.C., Corabastos	1.500	2.833	2.154		-
Buenaventura (Valle del Cauca)	3.714	5.143	4.500		-	Bucaramanga, Centroabastos	2.333	2.333	2.333		+
Cali, Cavasa	2.500	3.500	3.146		-	Cartagena, Bazurto	2.333	2.833	2.604		-
Cali, Santa Elena	3.000	4.000	3.563		-	Chiquinquirá (Boyacá)	2.400	2.400	2.400		++
Cartagena, Bazurto	3.333	4.167	3.715		-	Duitama (Boyacá), Mercaplaza	1.600	2.000	1.867		-
Cartago (Valle del Cauca)	3.600	4.200	3.950		-	El Santuario (Antioquia)	2.600	3.000	2.800		++
Chiquinquirá (Boyacá)	2.500	2.857	2.670		-	Florencia (Caquetá)	4.200	4.417	4.289		-
Cúcuta, Cenabastos	2.500	2.917	2.810		-	Ibagué, Plaza La 21	2.240	3.040	2.471		-
Duitama (Boyacá), Mercaplaza	2.143	2.500	2.381		-	La Ceja (Antioquia)	3.300	3.500	3.367		-
Florencia (Caquetá)	2.857	3.071	2.976		-						

Cuadro 2. Mercados mayoristas. Precios de venta de verduras y hortalizas (continuación)
2025 (27 de septiembre al 3 de octubre)

Productos y mercados	Pesos por kilogramo				Tendencia	Productos y mercados	Pesos por kilogramo				Tendencia
	Mínimo	Máximo	Medio				Mínimo	Máximo	Medio		
Remolacha (continuación)						Repollo blanco (continuación)					
Manizales, Centro Galerías	4.273	4.364	4.341		++	Pereira, Mercasa	1.200	1.440	1.317		-
Medellín, Central Mayorista de Antioquia	2.200	3.000	2.579		+	Popayán, Plaza de mercado del barrio Bolívar	800	860	813		+
Medellín, Plaza Minorista "José María Villa"	2.700	3.800	3.192		++	Rionegro (Antioquia)	833	1.000	896		-
Montería, Mercado del Sur	3.500	4.000	3.763		-	Santa Marta (Magdalena)	2.143	2.429	2.286		-
Neiva, Surabastos	2.080	2.880	2.413		-	Sincelejo, Nuevo Mercado	1.000	1.167	1.104		-
Pereira, Mercasa	2.500	3.000	2.825		-	Sonsón (Antioquia)	500	583	542		=
Rionegro (Antioquia)	2.500	3.300	2.867		++	Tuluá (Valle del Cauca)	933	1.000	967		-
San Gil (Santander)	3.000	3.000	3.000		+	Túquerres (Nariño)	500	600	545		-
Santa Marta (Magdalena)	2.333	3.000	2.600		-	Valledupar, Mercabastos	1.429	1.571	1.444		-
Sincelejo, Nuevo Mercado	4.000	4.300	4.042		+	Villavicencio, CAV	2.667	3.000	2.944		-
Tibasosa (Boyacá), Coomproriente	2.400	2.400	2.400		-	Yopal (Casanare)	2.000	2.333	2.167		+
Tunja, Complejo de Servicios del Sur	2.000	2.000	2.000		-	Repollo blanco bogotano					
Valledupar, Mercabastos	2.333	2.667	2.444		-	Pereira, Mercasa	1.857	2.429	2.075		-
Villavicencio, CAV	2.333	3.667	2.931		-	Repollo morado					
Yopal (Casanare)	2.000	2.000	2.000		=	Bogotá, D.C., Corabastos	1.231	1.846	1.565		-
Remolacha bogotana						Bucaramanga, Centroabastos	2.000	4.000	3.000		+
Buenaventura (Valle del Cauca)	3.200	3.680	3.440		-	Cúcuta, Cenabastos	3.333	3.333	3.333		++
Cali, Cavasa	2.333	3.000	2.649		-	Medellín, Central Mayorista de Antioquia	833	1.167	1.061		-
Cali, Santa Elena	2.333	2.500	2.479		-	Repollo verde					
Cartago (Valle del Cauca)	2.600	3.000	2.833		-	Bogotá, D.C., Corabastos	1.308	1.846	1.567		-
Palmira (Valle del Cauca)	2.333	2.833	2.539		-	Cúcuta, Cenabastos	1.400	1.600	1.456		-
Tuluá (Valle del Cauca)	2.583	3.000	2.771		-	Ipiales (Nariño), Ipiales somos todos	600	700	625		-
Remolacha regional						Manizales, Centro Galerías	1.000	1.200	1.067		+
Cúcuta, Cenabastos	2.000	2.400	2.111		-	Pamplona (Norte de Santander)	1.400	1.400	1.400		-
Marinilla (Antioquia)	2.200	2.800	2.517		+	San Gil (Santander)	1.600	1.600	1.600		-
Pamplona (Norte de Santander)	2.200	2.200	2.200		-	Tibasosa (Boyacá), Coomproriente	1.190	1.190	1.190		=
Repollo blanco						Tunja, Complejo de Servicios del Sur	2.000	2.167	2.111		-
Armenia, Mercar	1.333	1.400	1.356		=	Tomate chonto					
Barranquilla, Barranquillita	2.114	2.143	2.137		+	Arauca (Arauca)	1.818	2.136	2.000		-
Barranquilla, Granabastos	2.071	2.243	2.178		-	Armenia, Mercar	2.045	2.045	2.045		-
Bucaramanga, Centroabastos	1.280	1.600	1.440		-	Barranquilla, Barranquillita	1.760	1.840	1.809		-
Buenaventura (Valle del Cauca)	767	933	872		-	Barranquilla, Granabastos	2.080	2.560	2.257		+
Cali, Cavasa	500	667	592		-	Bogotá, D.C., Corabastos	1.591	2.500	2.116		-
Cali, Santa Elena	833	1.000	928		-	Cali, Cavasa	2.300	2.500	2.392		-
Cartagena, Bazurto	2.000	2.429	2.210		-	Cali, Santa Elena	1.800	2.500	2.088		-
Cartago (Valle del Cauca)	1.120	1.360	1.233		-	Cartagena, Bazurto	2.000	2.600	2.300		+
El Santuario (Antioquia)	500	667	628		-	Cartago (Valle del Cauca)	2.300	2.500	2.400		-
Florencia (Caquetá)	2.143	2.429	2.286		++	Chiquinquirá (Boyacá)	1.818	2.045	1.892		-
La Ceja (Antioquia)	833	1.000	936		-	Cúcuta, Cenabastos	1.458	1.667	1.638		-
La Unión (Nariño)	1.000	1.100	1.025		+	Duitama (Boyacá), Mercaplaza	1.364	1.591	1.477		-
Marinilla (Antioquia)	417	750	542		-	Florencia (Caquetá)	2.400	2.800	2.600		-
Medellín, Central Mayorista de Antioquia	600	733	653		-	Ibagué, Plaza La 21	2.400	2.600	2.444		++
Medellín, Plaza Minorista "José María Villa"	767	933	845		-	Manizales, Centro Galerías	2.045	2.182	2.080		-
Montería, Mercado del Sur	1.000	1.400	1.225		-	Neiva, Surabastos	1.739	2.391	2.047		-
Neiva, Surabastos	1.733	2.000	1.883		-	Palmira (Valle del Cauca)	1.900	2.300	2.150		-
Palmira (Valle del Cauca)	500	667	567		-	Pamplona (Norte de Santander)	1.250	1.667	1.458		-
Pasto, El Potrerillo	600	800	683		-	Pereira, La 41-Impala	2.800	3.000	2.933		+
Pereira, La 41-Impala	1.400	1.520	1.420		-						

Cuadro 2. Mercados mayoristas. Precios de venta de verduras y hortalizas (continuación)
2025 (27 de septiembre al 3 de octubre)

Productos y mercados	Pesos por kilogramo				Tendencia	Productos y mercados	Pesos por kilogramo				Tendencia
	Mínimo	Máximo	Medio				Mínimo	Máximo	Medio		
Tomate chonto (continuación)						Tomate Riogrande bumangués					
Pereira, Mercasa	2.000	2.600	2.400	-		Barranquilla, Barranquillita	1.920	2.040	1.991	-	
Santa Bárbara (Antioquia)	1.500	2.300	1.875	-		Barranquilla, Granabastos	2.455	3.045	2.674	+	
Santa Marta (Magdalena)	2.200	2.400	2.270	+		Zanahoria					
Sincelejo, Nuevo Mercado	1.800	2.600	2.183	+++		Arauca (Arauca)	3.509	4.327	3.982	-	
Tibasosa (Boyacá), Coomproriente	1.818	2.045	1.932	-		Armenia, Mercar	4.333	4.500	4.444	+	
Tuluá (Valle del Cauca)	2.500	2.800	2.650	-		Barranquilla, Barranquillita	4.133	4.200	4.165	+	
Tunja, Complejo de Servicios del Sur	1.364	1.909	1.567	-		Barranquilla, Granabastos	4.133	4.333	4.229	+	
Valledupar, Mercabastos	2.000	2.400	2.289	-		Bogotá, D.C., Corabastos	4.000	5.167	4.694	+	
Valledupar, Mercado Nuevo	2.200	2.400	2.300	-		Bucaramanga, Centroabastos	3.667	3.667	3.667	+	
Villavicencio, CAV	2.500	3.000	2.667	+		Cartago (Valle del Cauca)	4.167	4.750	4.458	-	
Tomate chonto regional						Chiquinquirá (Boyacá)	3.667	4.167	3.917	+	
Buenaventura (Valle del Cauca)	3.200	3.600	3.417	-		Cúcuta, Cenabastos	3.000	3.600	3.294	-	
La Ceja (Antioquia)	2.000	2.500	2.200	+		Duitama (Boyacá), Mercaplaza	4.400	4.400	4.400	+	
Marinilla (Antioquia)	1.000	2.000	1.658	+++		Florencia (Cauquetá)	4.417	4.500	4.461	-	
Medellín, Central Mayorista de Antioquia	1.400	2.500	1.977	+		Ibagué, Plaza La 21	4.160	5.280	4.822	++	
Medellín, Plaza Minorista "José María Villa"	1.700	2.500	2.129	++		Ipiales (Nariño), Ipiales somos todos	2.400	2.400	2.400	n.d.	
Montería, Mercado del Sur	1.900	2.500	2.150	+++		La Unión (Nariño)	2.600	2.920	2.730	+	
Peñol (Antioquia)	1.000	2.000	1.500	+		Neiva, Surabastos	4.000	5.120	4.680	+	
Rionegro (Antioquia)	1.000	1.800	1.319	-		Pamplona (Norte de Santander)	3.600	3.600	3.600	++	
Sonsón (Antioquia)	1.000	1.200	1.075	-		Pasto, El Potrerillo	2.500	2.700	2.608	+	
Tomate larga vida						San Gil (Santander)	4.600	4.800	4.667	+	
Bogotá, D.C., Corabastos	3.750	4.500	4.140	-		Santa Marta (Magdalena)	4.000	4.433	4.148	+	
Cali, Cavasa	4.500	5.000	4.677	-		Sincelejo, Nuevo Mercado	2.750	4.250	3.563	+	
Cali, Santa Elena	4.300	4.500	4.400	-		Tibasosa (Boyacá), Coomproriente	4.400	4.600	4.500	+	
Florencia (Cauquetá)	2.120	2.320	2.213	-		Tunja, Complejo de Servicios del Sur	4.400	5.000	4.700	+	
Medellín, Central Mayorista de Antioquia	4.500	5.200	4.897	-		Túquerres (Nariño)	2.400	2.600	2.542	+	
Neiva, Surabastos	3.636	3.636	3.636	-		Valledupar, Mercabastos	3.667	3.833	3.685	-	
Pasto, El Potrerillo	1.500	2.250	1.821	-		Villavicencio, CAV	4.167	4.833	4.514	+	
Popayán, Plaza de mercado del barrio Bolívar	2.700	3.500	3.100	-		Yopal (Casanare)	5.167	5.667	5.417	+++	
Tomate riñón						Zanahoria bogotana					
Armenia, Mercar	5.000	5.200	5.067	=		Cali, Cavasa	4.333	4.667	4.538	-	
Bucaramanga, Centroabastos	3.182	3.409	3.295	-		Cartagena, Bazurto	4.667	4.750	4.694	+	
Cartago (Valle del Cauca)	6.200	7.000	6.625	-		Cúcuta, Cenabastos	4.400	4.600	4.444	-	
Ipiales (Nariño), Ipiales somos todos	1.364	1.591	1.477	n.d.		Manizales, Centro Galerías	4.516	4.839	4.556	+	
Tomate riñón valluno						Pereira, La 41-Impala	4.133	5.333	4.661	+	
Montería, Mercado del Sur	6.000	6.000	6.000	=		Pereira, Mercasa	4.000	4.500	4.286	+	
Pereira, Mercasa	5.500	6.200	5.675	+		Tuluá (Valle del Cauca)	4.500	4.667	4.583	+	
Tomate Riogrande						Zanahoria larga vida					
Bucaramanga, Centroabastos	1.364	1.818	1.682	+		Buenaventura (Valle del Cauca)	3.000	3.160	3.053	-	
Cúcuta, Cenabastos	1.458	1.667	1.597	-		Cali, Cavasa	2.800	3.000	2.850	-	
Duitama (Boyacá), Mercaplaza	1.591	1.818	1.667	-		Cali, Santa Elena	3.000	3.100	3.013	+	
San Gil (Santander)	1.600	1.800	1.667	-		El Carmen de Viboral (Antioquia)	1.889	1.944	1.917	-	
Tibasosa (Boyacá), Coomproriente	2.273	2.500	2.330	-		El Santuario (Antioquia)	1.889	2.778	2.250	-	
Yopal (Casanare)	3.000	3.500	3.250	=		La Ceja (Antioquia)	2.444	3.111	2.889	+	
						Marinilla (Antioquia)	1.889	3.278	2.546	+	
						Medellín, Central Mayorista de Antioquia	1.889	3.111	2.369	-	

Cuadro 2. Mercados mayoristas. Precios de venta de verduras y hortalizas (conclusión)
2025 (27 de septiembre al 3 de octubre)

Productos y mercados	Pesos por kilogramo			Tendencia
	Mínimo	Máximo	Medio	
Zanahoria larga vida (continuación)				
Medellín, Plaza Minorista "José María Villa"	2.222	3.556	2.880	-
Montería, Mercado del Sur	3.111	3.778	3.458	-
Palmira (Valle del Cauca)	2.800	3.000	2.920	-
Popayán, Plaza de mercado del barrio Bolívar	2.700	2.800	2.740	-

Productos y mercados	Pesos por kilogramo			Tendencia
	Mínimo	Máximo	Medio	
Zanahoria larga vida (continuación)				
Rionegro (Antioquia)	2.844	3.500	3.169	+++
Sonsón (Antioquia)	2.222	2.444	2.333	=

TENDENCIAS

---	-	+	+++
Variación mayor al -20 %	Variación entre 0 % y -10 %	Variación entre 0 % y 10 %	Variación mayor al 20 %
--	=	++	n. d.
Variación entre -10 % y -20 %	Variación igual a 0 %	Variación entre 10 % y 20 %	No determinado

FRUTAS FRESCAS

Mayor ingreso de tomate de árbol

A lo largo de la presente semana se redujeron los precios del tomate de árbol en treinta y cuatro de los cuarenta y cinco mercados donde se vendió. Según los comerciantes, este comportamiento se debió a que se contó con mayor presencia de la fruta de primera calidad oriunda de La Unión, Sonsón, El Santuario, San Vicente Ferrer, Rionegro, Santa Rosa de Osos (Antioquia), Cabrera y San Bernardo (Cundinamarca). En Armenia, Mercar y Santa Marta, por ejemplo, el descenso superó el 10%, ofreciéndose el kilo a \$2.609 y a \$3.613, respectivamente.

De la misma forma, cayeron las cotizaciones mayoristas del mango Tommy, la piña gold, la mora de Castilla y la patilla. En el caso del mango Tommy, por ejemplo, el descenso del precio se registró en veinticinco de los veintinueve mercados donde se ofreció. El anterior comportamiento se debió al aumento en la oferta por el inicio de cosechas en Espinal, Icononzo (Tolima), Anolaima, Anapoima, Tocaima, La Mesa, Apulo (Cundinamarca) y Betulia (Antioquia).

Igualmente, bajaron los precios de la piña gold, como consecuencia del aumento en el abastecimiento debido al inicio de la recolección en los cultivos establecidos en La Unión (Valle del Cauca), Barbosa, Socorro, San Gil, Rionegro, Bucaramanga y Lebrija (Santander). El descenso se registró en diecinueve de los veintinueve mercados donde se ofreció esta semana.

También bajaron los precios de la mora de Castilla pues llegó mayor cantidad de producto de primera calidad oriundo de Córdoba, Ipiales, Funes (Nariño), Santiago (Putumayo), Aguadas (Caldas), San Bernardo, Venecia (Cundinamarca), Ragonvalia (Norte de Santander), La Unión y Marinilla (Antioquia). La reducción se registró

en diecinueve de los treinta y cinco mercados en los que se negoció durante la presente semana.

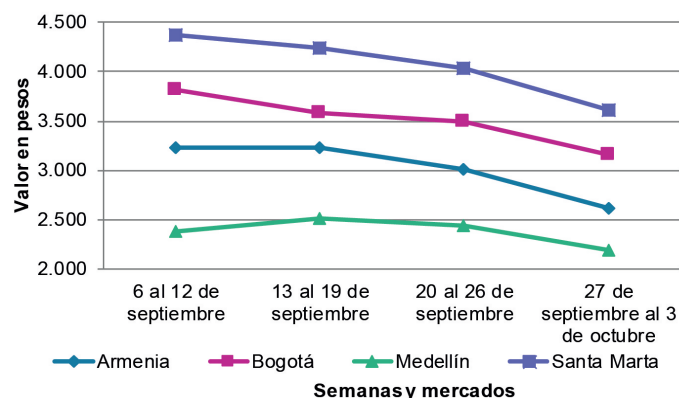
Asimismo, bajaron los precios de la patilla en quince de los veintidós mercados mayoristas donde se vendió, dado que ingresó mayor volumen de producto de primera calidad desde Puerto López, San Martín, Granada (Meta), San Marcos (Sucre) y Puerto Parra (Santander).

En contraste, se incrementaron las cotizaciones mayoristas del lulo, el limón Tahití, el aguacate papelillo y la uva red globe nacional. En el caso del lulo, por ejemplo, el alza estuvo motivada por la poca oferta, debido a la finalización de las cosechas en Calima (Valle del Cauca), Urrao (Antioquia), Anserma (Caldas), Fusagasugá (Cundinamarca), El Peñol, Samaniego (Nariño) y Sibundoy (Putumayo). El anterior comportamiento se registró en veintitrés de los treinta y seis mercados en los que se vendió esta semana.

Asimismo, subieron los precios del limón Tahití, esta vez en veintidós de los veintinueve mercados donde se comercializó durante la semana. Los comerciantes afirmaron que esto se dio por la reducción de la oferta desde Alcalá, Caicedonia (Valle del Cauca), Montenegro, Buenavista, Córdoba y Quimbaya (Quindío).

Por último, aumentaron las cotizaciones del aguacate papelillo, esta vez en dieciocho de los veintinueve mercados donde se ofreció. Hubo menor presencia de fruto de primera calidad desde Nariño, Santa Bárbara (Antioquia), Viterbo, Chinchiná (Caldas) y Belén de Umbría (Risaralda).

Gráfico 7. Comportamiento de los precios del tomate de árbol 2025 (6 de septiembre al 3 de octubre)



Fuente: DANE, SIPSA.

Cuadro 3. Mercados mayoristas. Precios de venta de frutas frescas 2025 (27 de septiembre al 3 de octubre)

Productos y mercados	Pesos por kilogramo				Tendencia	Productos y mercados	Pesos por kilogramo				Tendencia
	Mínimo	Máximo	Medio				Mínimo	Máximo	Medio		
Aguacate Choquette						Aguacate papelillo (continuación)					
Bogotá, D.C., Corabastos	4.000	6.000	4.876	-		Tunja, Complejo de Servicios del Sur	7.000	8.000	7.750	+	
Bucaramanga, Centroabastos	6.000	7.000	6.167	+		Valledupar, Mercado Nuevo	9.000	9.500	9.325	++	
Cali, Santa Elena	5.500	6.000	5.917	-		Villavicencio, CAV	9.000	10.000	9.333	+	
Medellín, Central Mayorista de Antioquia	4.500	5.600	4.971	+		Yopal (Casanare)	8.500	9.000	8.750	=	
Medellín, Plaza Minorista "José María Villa"	3.800	5.200	4.465	-		Badea					
Aguacate común						Neiva, Surabastos	3.000	3.500	3.367	+	
Buenaventura (Valle del Cauca)	8.000	8.300	8.133	+		Banano bocadillo					
Cúcuta, Cenabastos	6.000	7.000	6.167	-		Bogotá, D.C., Corabastos	2.700	3.000	2.890	+	
Santa Bárbara (Antioquia)	3.000	3.400	3.225	=		Duitama (Boyacá), Mercaplaza	3.500	3.500	3.500	=	
Tuluá (Valle del Cauca)	6.000	6.400	6.067	+		Medellín, Central Mayorista de Antioquia	1.500	1.600	1.542	-	
Aguacate Hass						Tibasosa (Boyacá), Coomproriente	3.500	3.500	3.500	=	
Bogotá, D.C., Corabastos	5.000	6.500	5.778	+		Tunja, Complejo de Servicios del Sur	2.000	2.250	2.042	-	
Chiquinquirá (Boyacá)	5.500	6.000	5.667	-		Banano criollo					
Duitama (Boyacá), Mercaplaza	5.000	5.000	5.000	n.d.		Armenia, Mercar	2.000	2.100	2.033	+	
La Ceja (Antioquia)	3.000	3.500	3.383	++		Armenia, Retiro	1.700	2.100	1.944	+	
Medellín, Central Mayorista de Antioquia	3.800	4.500	4.125	+		Barranquilla, Barranquillita	1.320	1.380	1.360	-	
Rionegro (Antioquia)	2.500	3.500	3.125	+		Bogotá, D.C., Corabastos	2.000	2.500	2.371	-	
San Gil (Santander)	7.000	9.000	7.933	+		Bucaramanga, Centroabastos	3.000	3.000	3.000	=	
San Vicente Ferrer (Antioquia)	2.700	3.000	2.875	+		Buenaventura (Valle del Cauca)	2.056	2.222	2.157	-	
Sonsón (Antioquia)	3.000	3.500	3.250	-		Cali, Cavasa	2.000	2.133	2.033	-	
Tibasosa (Boyacá), Coomproriente	8.000	8.000	8.000	++		Cali, Santa Elena	1.667	1.800	1.733	-	
Tunja, Complejo de Servicios del Sur	5.000	6.000	5.569	-		Cartago (Valle del Cauca)	1.800	2.000	1.888	+	
Aguacate papelillo						Chiquinquirá (Boyacá)	2.200	2.250	2.233	-	
Arauca (Arauca)	9.000	9.800	9.325	-		Cúcuta, Cenabastos	2.500	3.000	2.694	-	
Bogotá, D.C., Corabastos	8.000	9.500	8.868	-		Cúcuta, La Nueva Sexta	2.167	2.500	2.333	-	
Bucaramanga, Centroabastos	9.000	9.000	9.000	=		Florencia (Caquetá)	2.400	2.800	2.533	-	
Buenaventura (Valle del Cauca)	9.400	9.600	9.517	+		Ibagué, Plaza La 21	1.800	2.000	1.956	-	
Cali, Cavasa	8.800	9.000	8.913	+		Ipiales (Nariño), Ipiales somos todos	1.296	1.481	1.389	+++	
Cali, Santa Elena	9.000	9.500	9.313	=		La Ceja (Antioquia)	1.200	2.000	1.567	-	
Cartagena, Bazurto	10.000	10.500	10.056	+		La Unión (Nariño)	4.000	5.000	4.250	=	
Cartago (Valle del Cauca)	9.000	9.800	9.288	+		Manizales, Centro Galerías	1.700	1.700	1.700	=	
Chiquinquirá (Boyacá)	7.000	8.000	7.667	+		Medellín, Central Mayorista de Antioquia	1.600	2.000	1.779	+	
Cúcuta, Cenabastos	7.000	8.000	7.667	+		Medellín, Plaza Minorista "José María Villa"	1.800	2.000	1.850	=	
Duitama (Boyacá), Mercaplaza	8.000	8.000	8.000	=		Neiva, Surabastos	1.600	2.400	2.017	+	
Florencia (Caquetá)	7.000	8.000	7.333	-		Palmira (Valle del Cauca)	1.900	2.200	2.050	-	
Ibagué, Plaza La 21	7.700	9.000	8.322	-		Pamplona (Norte de Santander)	3.300	3.300	3.300	=	
Manizales, Centro Galerías	7.500	7.500	7.500	+		Pereira, La 41-Impala	1.700	2.000	1.933	-	
Medellín, Central Mayorista de Antioquia	8.300	9.300	8.892	+		Pereira, Mercasa	1.800	2.000	1.933	-	
Medellín, Plaza Minorista "José María Villa"	7.700	9.200	8.793	++		Popayán, Plaza de mercado del barrio Bolívar	1.800	2.200	2.038	-	
Montería, Mercado del Sur	9.000	9.500	9.250	-		Rionegro (Antioquia)	2.000	2.200	2.100	-	
Neiva, Surabastos	8.000	10.000	9.000	-		Santa Bárbara (Antioquia)	900	1.100	1.000	-	
Palmira (Valle del Cauca)	8.000	9.000	8.500	+		Santa Marta (Magdalena)	941	1.000	971	+	
Pereira, La 41-Impala	9.000	9.500	9.292	+		Sonsón (Antioquia)	800	1.000	900	-	
Pereira, Mercasa	9.500	10.000	9.875	++		Tibasosa (Boyacá), Coomproriente	2.250	2.300	2.263	+	
Popayán, Plaza de mercado del barrio Bolívar	8.500	8.700	8.600	+		Tuluá (Valle del Cauca)	1.800	2.000	1.933	-	
Sincelejo, Nuevo Mercado	9.000	9.700	9.317	+		Tunja, Complejo de Servicios del Sur	2.250	2.500	2.358	-	
Tibasosa (Boyacá), Coomproriente	8.000	10.000	9.000	=		Valledupar, Mercabastos	1.000	1.042	1.012	+	
Tuluá (Valle del Cauca)	9.000	9.500	9.113	+		Villavicencio, CAV	3.200	3.800	3.458	+	

Cuadro 3. Mercados mayoristas. Precios de venta de frutas frescas (continuación)
2025 (27 de septiembre al 3 de octubre)

Productos y mercados	Pesos por kilogramo				Tendencia	Productos y mercados	Pesos por kilogramo				Tendencia
	Mínimo	Máximo	Medio				Mínimo	Máximo	Medio		
Banano Urabá						Coco (continuación)					
Arauca (Arauca)	3.000	3.000	3.000	=		Montería, Mercado del Sur	8.200	8.400	8.300	=	
Barranquilla, Barranquillita	1.380	1.440	1.420	-		Pereira, Mercasa	5.600	5.667	5.633	=	
Bogotá, D.C., Corabastos	2.000	2.250	2.071	+		Sinclair, Nuevo Mercado	6.435	7.150	6.793	=	
Bucaramanga, Centroabastos	2.100	2.200	2.175	-		Curuba					
Chiquinquirá (Boyacá)	2.250	2.350	2.292	-		Armenia, Mercar	3.800	4.000	3.933	++	
Duitama (Boyacá), Mercaplaza	2.250	2.250	2.250	=		Bogotá, D.C., Corabastos	3.636	4.545	4.044	-	
Medellín, Plaza Minorista "José María Villa"	1.700	1.800	1.754	+		Bucaramanga, Centroabastos	2.800	3.200	3.133	-	
Montería, Mercado del Sur	1.900	2.100	2.013	+		Buenaventura (Valle del Cauca)	4.000	4.500	4.267	-	
Sinclair, Nuevo Mercado	2.160	2.280	2.267	-		Cali, Cavasa	3.500	3.750	3.583	-	
Tibasosa (Boyacá), Coomproriente	2.250	2.250	2.250	+		Cartago (Valle del Cauca)	3.700	4.300	4.000	-	
Tunja, Complejo de Servicios del Sur	2.250	2.500	2.339	+		Chiquinquirá (Boyacá)	2.045	2.136	2.076	-	
Villavicencio, CAV	1.440	1.600	1.503	+		Cúcuta, Cenabastos	2.667	3.000	2.926	-	
Yopal (Casanare)	2.500	3.056	2.778	=		Duitama (Boyacá), Mercaplaza	3.182	3.182	3.182	-	
Borojó						Ipiales (Nariño), Ipiales somos todos	2.333	2.333	2.333	n.d.	
Bogotá, D.C., Corabastos	5.000	6.000	5.163	-		Medellín, Central Mayorista de Antioquia	2.500	3.200	2.795	-	
Bucaramanga, Centroabastos	4.500	5.000	4.917	-		Neiva, Surabastos	2.600	2.800	2.700	-	
Cúcuta, Cenabastos	8.000	9.000	8.444	-		Pamplona (Norte de Santander)	2.083	2.500	2.292	=	
Medellín, Central Mayorista de Antioquia	3.800	4.200	3.971	+		Pereira, Mercasa	3.000	3.200	3.050	n.d.	
Villavicencio, CAV	6.000	8.000	6.692	+		San Gil (Santander)	3.600	3.720	3.640	+	
Breva						Sonsón (Antioquia)	1.400	1.500	1.450	-	
Medellín, Central Mayorista de Antioquia	6.000	6.500	6.221	+		Tibasosa (Boyacá), Coomproriente	3.636	3.864	3.693	+	
Ciruela importada						Tunja, Complejo de Servicios del Sur	3.182	3.636	3.447	-	
Bogotá, D.C., Corabastos	16.667	17.778	17.234	+		Villavicencio, CAV	3.400	4.400	3.783	+	
Cúcuta, Cenabastos	18.000	20.000	19.333	-		Durazno importado					
Medellín, Central Mayorista de Antioquia	17.500	20.000	18.854	+		Medellín, Central Mayorista de Antioquia	16.667	17.778	17.153	+	
Ciruela roja						Durazno nacional					
Bogotá, D.C., Corabastos	2.800	3.400	3.142	-		Bogotá, D.C., Corabastos	7.000	8.500	7.826	+	
Bucaramanga, Centroabastos	4.000	4.800	4.467	+		Bucaramanga, Centroabastos	7.500	8.000	7.583	+	
Cúcuta, Cenabastos	4.500	5.000	4.833	++		Chiquinquirá (Boyacá)	5.909	6.364	6.061	++	
Medellín, Central Mayorista de Antioquia	4.000	4.800	4.446	-		Cúcuta, Cenabastos	6.300	6.700	6.522	-	
Neiva, Surabastos	4.000	5.000	4.600	+		Duitama (Boyacá), Mercaplaza	5.909	6.364	6.136	=	
Pamplona (Norte de Santander)	4.000	4.000	4.000	-		Medellín, Central Mayorista de Antioquia	6.300	7.000	6.517	-	
San Gil (Santander)	4.000	4.200	4.100	+		San Gil (Santander)	7.000	8.000	7.667	+	
Tibasosa (Boyacá), Coomproriente	3.000	3.600	3.250	+		Tunja, Complejo de Servicios del Sur	6.727	7.273	6.909	+	
Tunja, Complejo de Servicios del Sur	2.800	3.800	3.217	-		Feijoa					
Villavicencio, CAV	3.400	4.000	3.800	+		Bogotá, D.C., Corabastos	15.000	15.000	15.000	n.d.	
Coco						Fresa					
Armenia, Mercar	4.667	5.200	4.837	-		Armenia, Mercar	11.250	11.250	11.250	+	
Barranquilla, Barranquillita	6.800	7.200	7.000	+		Bogotá, D.C., Corabastos	9.000	11.000	10.083	-	
Bogotá, D.C., Corabastos	6.667	7.500	6.976	-		Bucaramanga, Centroabastos	8.000	10.000	8.667	-	
Cali, Cavasa	5.152	5.152	5.152	-		Cali, Cavasa	7.000	7.200	7.029	+	
Cali, Santa Elena	4.444	4.556	4.481	-		Cali, Santa Elena	7.500	8.000	7.750	=	
Cartagena, Bazurto	5.600	5.880	5.623	-		Cartago (Valle del Cauca)	7.200	7.600	7.433	=	
Cartago (Valle del Cauca)	5.467	5.733	5.600	+		Chiquinquirá (Boyacá)	8.000	8.933	8.311	+	
La Unión (Nariño)	5.000	5.278	5.069	+		Cúcuta, Cenabastos	8.000	10.000	8.917	-	
Manizales, Centro Galerías	7.742	7.742	7.742	=		Duitama (Boyacá), Mercaplaza	10.000	10.000	10.000	-	
Medellín, Central Mayorista de Antioquia	9.423	9.808	9.626	-		Manizales, Centro Galerías	17.000	17.000	17.000	=	

Cuadro 3. Mercados mayoristas. Precios de venta de frutas frescas (continuación)
2025 (27 de septiembre al 3 de octubre)

Productos y mercados	Pesos por kilogramo				Tendencia	Productos y mercados	Pesos por kilogramo				Tendencia
	Mínimo	Máximo	Medio				Mínimo	Máximo	Medio		
Fresa (continuación)						Guanábana (continuación)					
Medellín, Central Mayorista de Antioquia	12.500	13.000	12.750	-		Medellín, Central Mayorista de Antioquia	5.800	6.300	5.977	+	
Medellín, Plaza Minorista "José María Villa"	11.000	12.000	11.100	-		Medellín, Plaza Minorista "José María Villa"	5.600	6.500	6.119	+	
Montería, Mercado del Sur	7.000	8.000	7.500	-		Pasto, El Potrerillo	7.000	7.000	7.000	+	
Neiva, Surabastos	8.125	10.000	9.323	=		Pereira, La 41-Impala	5.400	6.000	5.600	+	
Pamplona (Norte de Santander)	6.000	7.000	6.500	=		Pereira, Mercasa	5.000	6.000	5.533	+	
Pasto, El Potrerillo	8.000	10.000	9.500	=		Popayán, Plaza de mercado del barrio	5.800	6.000	5.900	-	
Pereira, Mercasa	7.600	7.600	7.600	=		Bolívar					
San Gil (Santander)	12.000	12.000	12.000	-		San Gil (Santander)	6.000	6.000	6.000	-	
Sincelejo, Nuevo Mercado	8.000	9.000	8.500	-		Tibasosa (Boyacá), Coomproriente	6.000	6.200	6.050	+	
Tibasosa (Boyacá), Coomproriente	10.000	10.000	10.000	=		Tuluá (Valle del Cauca)	5.500	6.000	5.700	+	
Tunja, Complejo de Servicios del Sur	10.000	11.733	10.607	-		Tunja, Complejo de Servicios del Sur	5.000	6.000	5.556	+	
Villavicencio, CAV	9.375	10.000	9.531	+		Villavicencio, CAV	7.000	8.000	7.625	+	
Yopal (Casanare)	8.750	10.000	9.375	=							
Granadilla						Guayaba agria					
Arauca (Arauca)	7.143	8.214	7.589	-		Armenia, Mercar	4.800	5.000	4.933	++	
Armenia, Mercar	7.667	8.000	7.889	++		Cartago (Valle del Cauca)	3.900	4.500	4.217	+	
Bogotá, D.C., Corabastos	6.667	8.667	7.715	-		Manizales, Centro Galerías	5.000	5.500	5.333	-	
Bucaramanga, Centroabastos	6.429	8.571	7.476	-		Montería, Mercado del Sur	4.000	4.800	4.333	++	
Cali, Cavasa	5.667	7.333	6.500	-		Pereira, La 41-Impala	3.800	4.500	4.050	-	
Cali, Santa Elena	6.000	6.667	6.167	-		Pereira, Mercasa	3.500	4.200	3.750	-	
Cartago (Valle del Cauca)	6.667	7.667	7.117	-		Sincelejo, Nuevo Mercado	4.800	5.200	5.067	+	
Chiquinquirá (Boyacá)	6.533	7.333	6.769	-							
Cúcuta, Cenabastos	7.857	9.286	8.254	-		Guayaba Atlántico					
Duitama (Boyacá), Mercaplaza	6.667	7.333	7.000	-		Barranquilla, Barranquillita	1.760	1.840	1.809	-	
Florencia (Caquetá)	8.000	8.667	8.333	+							
Ibagué, Plaza La 21	5.000	6.000	5.480	++		Guayaba común					
Manizales, Centro Galerías	7.333	7.333	7.333	+		Barranquilla, Barranquillita	2.160	2.280	2.209	-	
Medellín, Central Mayorista de Antioquia	5.231	5.769	5.436	-		Cartagena, Bazurto	2.400	2.600	2.511	-	
Neiva, Surabastos	5.333	7.333	6.250	+		Cúcuta, Cenabastos	2.167	2.167	2.167	++	
Palmira (Valle del Cauca)	6.000	6.000	6.000	-		Montería, Mercado del Sur	3.200	3.600	3.500	+	
Pereira, Mercasa	7.333	8.000	7.667	+		Sincelejo, Nuevo Mercado	3.200	3.800	3.592	-	
Popayán, Plaza de mercado del barrio	5.333	5.667	5.483	-		Valledupar, Mercabastos	2.200	2.800	2.400	-	
Bolívar											
San Gil (Santander)	9.643	9.857	9.714	++		Guayaba manzana					
Tibasosa (Boyacá), Coomproriente	7.000	8.000	7.417	=		Cartago (Valle del Cauca)	3.900	4.200	4.050	+	
Tuluá (Valle del Cauca)	6.133	6.800	6.483	-		Manizales, Centro Galerías	4.500	4.500	4.500	=	
Tunja, Complejo de Servicios del Sur	6.000	7.333	6.713	-		Medellín, Central Mayorista de Antioquia	4.500	5.400	4.883	-	
Villavicencio, CAV	7.000	8.000	7.611	-		Rionegro (Antioquia)	5.000	5.500	5.217	-	
Yopal (Casanare)	9.333	9.333	9.333	=							
Guanábana						Guayaba pera					
Armenia, Mercar	4.000	4.800	4.289	+		Arauca (Arauca)	3.182	3.318	3.250	-	
Bogotá, D.C., Corabastos	6.000	8.000	6.787	+		Armenia, Mercar	2.500	2.600	2.533	+++	
Bucaramanga, Centroabastos	5.000	5.500	5.083	+		Barranquilla, Barranquillita	3.800	4.100	3.944	+	
Cali, Cavasa	5.500	6.000	5.708	-		Barranquilla, Granabastos	4.000	4.200	4.142	+	
Cartago (Valle del Cauca)	5.500	5.800	5.667	-		Bogotá, D.C., Corabastos	2.143	3.571	2.695	+	
Chiquinquirá (Boyacá)	4.500	5.000	4.621	-		Bucaramanga, Centroabastos	1.200	1.400	1.233	-	
Cúcuta, Cenabastos	6.000	6.500	6.350	-		Buenaventura (Valle del Cauca)	3.000	3.500	3.283	+	
Duitama (Boyacá), Mercaplaza	6.000	6.500	6.250	=		Cali, Cavasa	2.500	3.000	2.796	+	
Ibagué, Plaza La 21	5.000	5.000	5.000	-		Cali, Santa Elena	1.900	2.400	2.113	+	
Manizales, Centro Galerías	5.500	6.800	6.075	++		Cartagena, Bazurto	3.400	3.700	3.592	-	
						Cartago (Valle del Cauca)	2.300	2.500	2.396	-	
						Chiquinquirá (Boyacá)	1.591	2.000	1.809	-	

Cuadro 3. Mercados mayoristas. Precios de venta de frutas frescas (continuación)
2025 (27 de septiembre al 3 de octubre)

Productos y mercados	Pesos por kilogramo				Tendencia	Productos y mercados	Pesos por kilogramo				Tendencia
	Mínimo	Máximo	Medio				Mínimo	Máximo	Medio		
Limón mandarina (continuación)						Lulo (continuación)					
Pereira, Mercasa	1.800	2.500	2.175	-		Florencia (Caquetá)	4.800	5.000	4.867	-	
Santa Bárbara (Antioquia)	900	1.200	1.025	-		Ibagué, Plaza La 21	4.400	4.800	4.494	-	
Villavicencio, CAV	1.600	2.400	2.050	++		Manizales, Centro Galerías	4.000	4.000	4.000	=	
Yopal (Casanare)	1.250	1.250	1.250	-		Medellín, Central Mayorista de Antioquia	4.000	4.200	4.025	-	
						Medellín, Plaza Minorista "José María Villa"	4.000	4.300	4.092	-	
Limón Tahití						Montería, Mercado del Sur	5.000	5.500	5.333	=	
Armenia, Mercar	2.000	2.000	2.000	-		Neiva, Surabastos	3.600	4.400	4.033	+	
Barranquilla, Barranquillita	3.083	3.542	3.319	+++		Palmira (Valle del Cauca)	3.800	4.000	3.850	+	
Bogotá, D.C., Corabastos	3.143	4.571	3.719	+++		Pamplona (Norte de Santander)	5.000	6.000	5.500	+	
Cali, Cavasa	3.400	4.000	3.667	-		Pasto, El Potrerillo	2.826	3.261	3.116	+	
Cali, Santa Elena	3.600	3.800	3.675	=		Pereira, La 41-Impala	3.400	4.000	3.800	+	
Cartagena, Bazurto	4.091	5.000	4.602	+++		Pereira, Mercasa	3.500	4.800	4.125	++	
Cartago (Valle del Cauca)	3.500	4.000	3.713	+		Popayán, Plaza de mercado del barrio Bolívar	3.360	3.520	3.420	+	
Chiquinquirá (Boyacá)	4.091	5.455	4.564	+++		San Gil (Santander)	4.400	4.800	4.533	+	
Cúcuta, Cenabastos	2.727	3.182	3.030	+++		Santa Marta (Magdalena)	5.400	5.500	5.450	+	
Duitama (Boyacá), Mercaplaza	3.636	3.636	3.636	=		Sincelejo, Nuevo Mercado	4.500	5.000	4.742	+	
Florencia (Caquetá)	4.800	5.120	4.973	++		Tibasosa (Boyacá), Coomproriente	4.130	4.348	4.293	=	
Ibagué, Plaza La 21	3.571	4.571	3.889	+		Tuluá (Valle del Cauca)	3.800	4.200	3.967	+	
Manizales, Centro Galerías	2.500	2.700	2.583	+		Tunja, Complejo de Servicios del Sur	3.200	4.000	3.817	-	
Medellín, Central Mayorista de Antioquia	3.700	4.300	3.990	+		Valledupar, Mercabastos	5.200	5.200	5.200	+	
Medellín, Plaza Minorista "José María Villa"	4.000	4.300	4.079	+		Villavicencio, CAV	4.400	4.800	4.617	+	
Neiva, Surabastos	3.600	4.000	3.850	+		Yopal (Casanare)	5.000	5.500	5.250	=	
Palmira (Valle del Cauca)	3.400	4.100	3.750	-							
Pamplona (Norte de Santander)	3.333	3.333	3.333	++		Mandarina Arrayana					
Pasto, El Potrerillo	3.143	3.714	3.464	+		Bogotá, D.C., Corabastos	4.091	5.000	4.448	+	
Pereira, La 41-Impala	3.500	4.000	3.783	+		Buenaventura (Valle del Cauca)	4.300	4.800	4.550	+	
Pereira, Mercasa	3.500	4.100	3.850	+		Cali, Cavasa	3.500	3.800	3.592	-	
Rionegro (Antioquia)	4.000	5.000	4.467	++		Cali, Santa Elena	3.250	3.500	3.292	+	
San Gil (Santander)	1.600	2.000	1.800	-		Chiquinquirá (Boyacá)	2.136	4.091	3.051	+++	
Santa Bárbara (Antioquia)	2.500	2.700	2.600	+		Duitama (Boyacá), Mercaplaza	3.636	3.864	3.712	++	
Tibasosa (Boyacá), Coomproriente	3.182	3.636	3.409	-		Florencia (Caquetá)	3.800	3.920	3.853	-	
Tuluá (Valle del Cauca)	3.400	3.800	3.617	+		Ibagué, Plaza La 21	2.600	2.800	2.733	n.d.	
Tunja, Complejo de Servicios del Sur	3.091	4.091	3.528	++		Neiva, Surabastos	2.273	3.182	2.765	-	
Villavicencio, CAV	3.400	4.800	4.150	++		Popayán, Plaza de mercado del barrio Bolívar	3.120	3.200	3.140	+	
Yopal (Casanare)	2.727	3.636	3.182	n.d.		Tibasosa (Boyacá), Coomproriente	3.182	3.182	3.182	-	
						Tunja, Complejo de Servicios del Sur	3.182	3.409	3.232	+	
Lulo						Villavicencio, CAV	3.200	3.400	3.267	+	
Arauca (Arauca)	5.500	6.000	5.750	-		Yopal (Casanare)	4.091	4.091	4.091	+++	
Armenia, Mercar	4.500	5.200	4.878	+							
Barranquilla, Barranquillita	5.000	5.200	5.122	-		Mandarina común					
Barranquilla, Granabastos	5.900	6.100	6.011	+		Arauca (Arauca)	3.182	3.864	3.523	=	
Bogotá, D.C., Corabastos	4.000	4.800	4.319	-		Barranquilla, Barranquillita	3.917	4.167	4.023	+	
Bucaramanga, Centroabastos	4.000	4.800	4.533	-		Bucaramanga, Centroabastos	2.826	3.478	3.152	-	
Buenaventura (Valle del Cauca)	4.700	6.000	5.283	++		Cartagena, Bazurto	4.545	5.455	4.848	+++	
Cali, Cavasa	3.800	5.000	4.392	++		Cúcuta, Cenabastos	4.000	4.400	4.167	+	
Cali, Santa Elena	3.600	4.500	4.025	+		Ipiales (Nariño), Ipiales somos todos	1.200	1.600	1.447	-	
Cartagena, Bazurto	4.700	5.500	5.075	+		Montería, Mercado del Sur	2.320	2.400	2.360	+	
Cartago (Valle del Cauca)	3.600	4.200	3.850	+		Pamplona (Norte de Santander)	4.400	4.400	4.400	=	
Chiquinquirá (Boyacá)	3.600	4.000	3.810	+		Tibasosa (Boyacá), Coomproriente	4.091	4.545	4.432	+	
Cúcuta, Cenabastos	5.000	6.000	5.500	+							
Duitama (Boyacá), Mercaplaza	4.348	4.348	4.348	+							

Cuadro 3. Mercados mayoristas. Precios de venta de frutas frescas (continuación)
2025 (27 de septiembre al 3 de octubre)

Productos y mercados	Pesos por kilogramo				Tendencia	Productos y mercados	Pesos por kilogramo				Tendencia
	Mínimo	Máximo	Medio				Mínimo	Máximo	Medio		
Mandarina común (continuación)						Mango Tommy (continuación)					
Túquerres (Nariño)	2.100	2.250	2.208	=		Manizales, Centro Galerías	6.000	6.000	6.000	-	
Mandarina Oneco						Medellín, Central Mayorista de Antioquia	4.500	5.600	5.008	-	
Armenia, Mercar	2.000	2.100	2.033	=	Medellín, Plaza Minorista "José María Villa"	4.200	5.600	4.946	-		
Armenia, Retiro	1.700	1.800	1.767	-	Neiva, Surabastos	4.000	4.800	4.378	-		
Cali, Cavasa	3.500	3.800	3.600	-	Palmira (Valle del Cauca)	6.400	6.600	6.467	-		
Cali, Santa Elena	3.250	3.500	3.375	+	Pasto, El Potrerillo	4.400	5.200	4.800	-		
Cartago (Valle del Cauca)	3.700	4.100	3.883	+	Pereira, La 41-Impala	4.800	5.200	5.067	-		
Ibagué, Plaza La 21	2.400	2.400	2.400	n.d.	Pereira, Mercasa	4.400	5.200	4.933	-		
Manizales, Centro Galerías	1.500	1.800	1.550	-	Popayán, Plaza de mercado del barrio Bolívar	4.600	4.800	4.705	-		
Medellín, Central Mayorista de Antioquia	2.800	3.600	3.138	-	Rionegro (Antioquia)	5.500	7.500	6.558	-		
Medellín, Plaza Minorista "José María Villa"	2.500	3.600	3.000	-	San Gil (Santander)	6.000	6.400	6.133	-		
Montería, Mercado del Sur	2.800	3.500	3.150	-	Tibasosa (Boyacá), Coomproriente	4.643	5.357	5.000	-		
Pereira, La 41-Impala	3.200	3.700	3.483	+	Tuluá (Valle del Cauca)	5.000	5.800	5.400	n.d.		
Pereira, Mercasa	2.400	3.500	2.750	-	Tunja, Complejo de Servicios del Sur	2.857	3.571	3.363	-		
Rionegro (Antioquia)	3.500	4.000	3.644	-	Túquerres (Nariño)	4.800	4.800	4.800	+		
Santa Bárbara (Antioquia)	3.000	3.300	3.175	+	Villavicencio, CAV	6.000	7.200	6.400	-		
Mango común						Yopal (Casanare)	6.400	6.800	6.600	=	
Cali, Santa Elena	3.000	3.400	3.200	-	Mango Yulima						
Medellín, Central Mayorista de Antioquia	2.200	2.600	2.389	n.d.	Armenia, Mercar	1.667	1.833	1.750	n.d.		
Medellín, Plaza Minorista "José María Villa"	2.300	2.600	2.425	n.d.	Duitama (Boyacá), Mercaplaza	1.607	1.786	1.667	-		
Pereira, Mercasa	1.739	1.957	1.848	-	Medellín, Plaza Minorista "José María Villa"	2.000	3.000	2.215	-		
Mango de azúcar						Pereira, La 41-Impala	2.400	2.400	2.400	-	
Barranquilla, Barranquillita	7.920	8.000	7.982	++	Pereira, Mercasa	1.600	2.000	1.867	-		
Mango manzano						Tibasosa (Boyacá), Coomproriente	2.143	2.143	2.143	-	
Armenia, Mercar	2.000	2.067	2.033	-	Tunja, Complejo de Servicios del Sur	1.357	1.714	1.515	-		
Duitama (Boyacá), Mercaplaza	1.786	1.964	1.845	-	Manzana nacional						
Florencia (Cauquetá)	2.400	2.800	2.600	-	Bogotá, D.C., Corabastos	3.750	4.500	3.956	-		
Pereira, La 41-Impala	2.400	3.200	2.667	-	Duitama (Boyacá), Mercaplaza	3.409	3.636	3.561	=		
Pereira, Mercasa	2.400	2.400	2.400	-	Medellín, Central Mayorista de Antioquia	5.000	5.200	5.058	-		
Tunja, Complejo de Servicios del Sur	1.714	1.964	1.859	-	Tibasosa (Boyacá), Coomproriente	3.636	3.636	3.636	+		
Mango reina						Tunja, Complejo de Servicios del Sur	2.955	3.864	3.439	-	
Tunja, Complejo de Servicios del Sur	1.250	1.429	1.406	n.d.	Manzana roja importada						
Mango Tommy						Arauca (Arauca)	7.750	8.000	7.875	=	
Armenia, Mercar	2.000	2.067	2.033	-	Armenia, Mercar	8.158	8.421	8.333	=		
Barranquilla, Barranquillita	6.320	6.800	6.604	-	Bogotá, D.C., Corabastos	7.632	9.474	8.216	+		
Bogotá, D.C., Corabastos	5.000	7.917	6.389	-	Bucaramanga, Centroabastos	8.000	8.500	8.167	-		
Bucaramanga, Centroabastos	5.600	6.400	5.967	-	Buenaventura (Valle del Cauca)	8.947	9.474	9.254	+		
Cali, Cavasa	4.800	5.600	5.200	n.d.	Cali, Cavasa	8.421	8.947	8.712	+		
Cali, Santa Elena	5.600	6.000	5.700	-	Cali, Santa Elena	7.895	8.158	8.070	=		
Cartago (Valle del Cauca)	6.250	6.833	6.604	n.d.	Cartagena, Bazurto	8.421	8.947	8.655	+		
Chiquinquirá (Boyacá)	4.286	5.000	4.583	-	Cartago (Valle del Cauca)	9.158	9.368	9.263	+		
Cúcuta, Cenabastos	6.000	6.800	6.467	+	Cúcuta, Cenabastos	8.250	9.000	8.722	-		
Ibagué, Plaza La 21	4.000	4.000	4.000	-	Duitama (Boyacá), Mercaplaza	7.895	8.421	8.070	-		
Ipiales (Nariño), Ipiales somos todos	4.800	5.000	4.900	-	Florencia (Cauquetá)	8.842	8.947	8.895	=		
La Ceja (Antioquia)	6.000	7.000	6.500	+	Ibagué, Plaza La 21	8.421	8.421	8.421	+		
					La Unión (Nariño)	7.632	7.895	7.829	+		
					Manizales, Centro Galerías	8.947	8.947	8.947	+		

Cuadro 3. Mercados mayoristas. Precios de venta de frutas frescas (continuación)
2025 (27 de septiembre al 3 de octubre)

Productos y mercados	Pesos por kilogramo				Tendencia	Productos y mercados	Pesos por kilogramo				Tendencia
	Mínimo	Máximo	Medio				Mínimo	Máximo	Medio		
Manzana roja importada (continuación)						Manzana verde importada					
Medellín, Central Mayorista de Antioquia	7.632	8.421	8.114	-		Arauca (Arauca)	10.667	12.000	11.333	=	
Montería, Mercado del Sur	8.421	8.947	8.684	+		Armenia, Mercar	9.211	9.474	9.298	-	
Neiva, Surabastos	8.684	9.474	9.079	=		Bogotá, D.C., Corabastos	9.474	10.526	10.075	+	
Palmira (Valle del Cauca)	8.421	8.421	8.421	=		Bucaramanga, Centroabastos	9.000	10.000	9.542	+	
Pereira, Mercasa	8.105	8.947	8.491	-		Buenaventura (Valle del Cauca)	9.474	10.263	9.904	+	
Popayán, Plaza de mercado del barrio Bolívar	7.632	7.895	7.664	+		Cali, Cavasa	8.947	9.474	9.342	+	
Rionegro (Antioquia)	8.421	9.474	8.605	+		Cali, Santa Elena	8.421	8.947	8.640	+	
San Gil (Santander)	8.500	9.000	8.667	+		Cartagena, Bazurto	8.421	8.947	8.772	=	
Sincelejo, Nuevo Mercado	8.000	8.250	8.083	-		Cartago (Valle del Cauca)	9.579	9.789	9.671	+	
Tibasosa (Boyacá), Coomproriente	7.632	8.421	7.961	-		Chiquinquirá (Boyacá)	9.474	10.000	9.649	-	
Tuluá (Valle del Cauca)	9.053	9.211	9.132	-		Cúcuta, Cenabastos	9.000	9.500	9.389	-	
Tunja, Complejo de Servicios del Sur	7.895	8.684	8.333	-		Duitama (Boyacá), Mercaplaza	8.947	9.474	9.123	-	
Túquerres (Nariño)	7.368	7.895	7.671	-		Florencia (Caquetá)	10.316	10.316	10.316	=	
Valledupar, Mercado Nuevo	8.947	9.211	9.079	=		Ibagué, Plaza La 21	8.947	10.000	9.532	-	
Villavicencio, CAV	8.158	8.947	8.684	-		La Unión (Nariño)	8.421	8.684	8.553	-	
Yopal (Casanare)	10.000	10.000	10.000	=		Manizales, Centro Galerías	9.474	9.474	9.474	=	
						Medellín, Central Mayorista de Antioquia	8.947	9.474	9.254	-	
						Montería, Mercado del Sur	8.947	9.474	9.112	+	
						Neiva, Surabastos	10.000	10.789	10.395	=	
						Palmira (Valle del Cauca)	9.211	9.474	9.342	+	
						Pasto, El Potrerillo	8.421	8.947	8.706	+	
						Pereira, Mercasa	8.947	9.211	9.035	+	
						Popayán, Plaza de mercado del barrio Bolívar	8.684	8.842	8.763	+	
						Rionegro (Antioquia)	9.211	9.737	9.447	+	
						San Gil (Santander)	9.500	10.000	9.833	+	
						Sincelejo, Nuevo Mercado	8.000	8.250	8.083	-	
						Tibasosa (Boyacá), Coomproriente	9.211	10.000	9.605	-	
						Tuluá (Valle del Cauca)	9.737	10.000	9.855	=	
						Tunja, Complejo de Servicios del Sur	8.947	10.526	9.554	-	
						Túquerres (Nariño)	8.158	8.421	8.377	-	
						Valledupar, Mercado Nuevo	9.474	10.000	9.737	=	
						Villavicencio, CAV	9.474	10.000	9.649	-	
						Yopal (Casanare)	10.526	10.526	10.526	=	
						Maracuyá					
						Arauca (Arauca)	5.000	6.000	5.600	-	
						Armenia, Mercar	4.300	5.000	4.811	+++	
						Bogotá, D.C., Corabastos	4.500	5.000	4.777	-	
						Bucaramanga, Centroabastos	4.000	5.000	4.583	-	
						Buenaventura (Valle del Cauca)	5.600	6.000	5.817	-	
						Cali, Cavasa	4.800	5.000	4.883	-	
						Cali, Santa Elena	4.300	4.700	4.538	-	
						Cartago (Valle del Cauca)	4.800	5.200	4.967	-	
						Chiquinquirá (Boyacá)	4.800	5.200	5.025	+	
						Cúcuta, Cenabastos	5.500	6.000	5.931	-	
						Duitama (Boyacá), Mercaplaza	4.500	4.800	4.600	-	
						Ibagué, Plaza La 21	4.400	5.200	4.738	-	
						La Ceja (Antioquia)	3.400	4.200	3.683	-	
						Manizales, Centro Galerías	4.200	4.500	4.350	+	
						Medellín, Plaza Minorista "José María Villa"	3.500	4.000	3.756	-	

Cuadro 3. Mercados mayoristas. Precios de venta de frutas frescas (continuación)
2025 (27 de septiembre al 3 de octubre)

Productos y mercados	Pesos por kilogramo				Tendencia	Productos y mercados	Pesos por kilogramo				Tendencia
	Mínimo	Máximo	Medio				Mínimo	Máximo	Medio		
Maracuyá (continuación)						Melón Cantalup (continuación)					
Palmira (Valle del Cauca)	5.000	5.500	5.325		+	San Gil (Santander)	2.400	2.800	2.600		+
Pamplona (Norte de Santander)	6.000	6.000	6.000		=	Tibasosa (Boyacá), Coomproriente	1.818	2.273	2.045		+
Pasto, El Potrerillo	4.500	5.167	4.736		+	Tunja, Complejo de Servicios del Sur	1.818	2.273	2.139		+
Pereira, La 41-Impala	4.200	4.500	4.383		-	Villavicencio, CAV	3.000	4.000	3.458		+
Pereira, Mercasa	4.000	4.600	4.469		+						
Popayán, Plaza de mercado del barrio Bolívar	5.600	5.800	5.688		+	Mora de Castilla					
Rionegro (Antioquia)	3.700	4.000	3.883		-	Arauca (Arauca)	4.000	5.000	4.500		=
San Gil (Santander)	4.000	5.000	4.333		=	Armenia, Mercar	6.000	6.000	6.000		=
Tibasosa (Boyacá), Coomproriente	4.500	5.000	4.825		-	Barranquilla, Barranquillita	4.240	6.000	5.111		+
Tuluá (Valle del Cauca)	4.800	5.200	5.000		-	Barranquilla, Granabastos	3.840	6.480	5.078		-
Tunja, Complejo de Servicios del Sur	4.500	5.000	4.778		-	Bogotá, D.C., Corabastos	4.167	5.000	4.431		-
Túquerres (Nariño)	4.533	4.667	4.644		++	Bucaramanga, Centroabastos	3.200	3.200	3.200		-
Villavicencio, CAV	3.500	4.000	3.742		-	Buenaventura (Valle del Cauca)	5.000	5.300	5.117		+
Yopal (Casanare)	4.000	4.500	4.250		-	Cali, Cavasa	4.000	4.000	4.000		=
						Cali, Santa Elena	3.600	4.000	3.710		+
						Cartagena, Bazurto	3.600	3.840	3.620		-
Maracuyá antioqueño						Cartago (Valle del Cauca)	3.600	4.000	3.900		-
Barranquilla, Barranquillita	4.800	5.100	4.978		-	Chiquinquirá (Boyacá)	3.300	3.800	3.529		-
Barranquilla, Granabastos	4.500	5.100	4.842		-	Cúcuta, Cenabastos	2.500	3.000	2.803		-
Medellín, Central Mayorista de Antioquia	3.300	3.800	3.567		-	Duitama (Boyacá), Mercaplaza	2.800	3.000	2.933		-
Medellín, Plaza Minorista "José María Villa"	3.600	3.800	3.688		n.d.	Ibagué, Plaza La 21	4.000	4.400	4.222		-
Montería, Mercado del Sur	3.500	4.500	3.938		-	Ipiales (Nariño), Ipiales somos todos	2.500	3.125	2.719		-
Santa Marta (Magdalena)	4.500	5.000	4.775		-	Manizales, Centro Galerías	5.000	5.000	5.000		=
Sincelejo, Nuevo Mercado	4.000	4.400	4.150		-	Medellín, Central Mayorista de Antioquia	2.500	3.300	2.915		=
						Montería, Mercado del Sur	3.800	4.200	4.025		+
Maracuyá huilense						Neiva, Surabastos	2.400	3.600	2.950		-
Florencia (Cauquetá)	5.900	6.500	6.200		+	Palmira (Valle del Cauca)	2.800	3.200	3.060		-
Neiva, Surabastos	4.800	5.200	4.927		+	Pamplona (Norte de Santander)	2.800	2.800	2.800		+
						Pasto, El Potrerillo	3.125	3.750	3.344		-
Maracuyá santandereano						Pereira, La 41-Impala	4.500	4.500	4.500		=
Santa Marta (Magdalena)	5.600	5.667	5.633		+	Pereira, Mercasa	4.000	5.000	4.417		+
Valledupar, Mercabastos	4.667	5.000	4.889		+	Popayán, Plaza de mercado del barrio Bolívar	4.240	4.560	4.400		+
						San Gil (Santander)	3.500	4.000	3.750		+
Melón Cantalup						Santa Marta (Magdalena)	4.000	4.400	4.168		-
Arauca (Arauca)	3.800	4.000	3.900		+	Sincelejo, Nuevo Mercado	3.750	4.400	3.900		-
Armenia, Mercar	2.500	3.400	2.756		-	Tibasosa (Boyacá), Coomproriente	4.000	4.500	4.125		+++
Bogotá, D.C., Corabastos	1.800	2.500	2.129		-	Tuluá (Valle del Cauca)	4.000	4.160	4.040		-
Bucaramanga, Centroabastos	3.000	3.000	3.000		+	Tunja, Complejo de Servicios del Sur	4.000	5.000	4.567		-
Cali, Cavasa	1.800	2.000	1.925		+	Valledupar, Mercabastos	4.000	4.600	4.278		-
Cali, Santa Elena	1.800	2.200	1.988		+	Villavicencio, CAV	4.500	5.000	4.917		-
Cartago (Valle del Cauca)	1.800	2.100	1.967		-	Yopal (Casanare)	5.000	5.000	5.000		=
Chiquinquirá (Boyacá)	1.727	2.045	1.847		-						
Cúcuta, Cenabastos	2.800	3.200	3.000		-	Naranja común					
Duitama (Boyacá), Mercaplaza	2.273	2.500	2.386		=	Arauca (Arauca)	2.000	2.174	2.087		+
Ibagué, Plaza La 21	2.000	2.700	2.289		-	Barranquilla, Barranquillita	1.400	1.400	1.400		-
Manizales, Centro Galerías	2.500	3.000	2.717		+++	Cartagena, Bazurto	1.200	1.440	1.338		-
Medellín, Central Mayorista de Antioquia	2.200	2.800	2.533		-	Chiquinquirá (Boyacá)	600	667	639		+++
Neiva, Surabastos	2.500	2.500	2.500		++	Cúcuta, Cenabastos	2.000	2.000	2.000		+
Palmira (Valle del Cauca)	2.000	2.200	2.050		+++	Cúcuta, La Nueva Sexta	1.833	2.167	1.981		+
Pamplona (Norte de Santander)	3.000	3.500	3.250		+	Duitama (Boyacá), Mercaplaza	833	833	833		=
Pasto, El Potrerillo	2.500	3.500	2.750		+	Montería, Mercado del Sur	1.280	1.320	1.293		-
Pereira, Mercasa	2.300	3.000	2.600		-						

Cuadro 3. Mercados mayoristas. Precios de venta de frutas frescas (continuación)
2025 (27 de septiembre al 3 de octubre)

Productos y mercados	Pesos por kilogramo				Tendencia	Productos y mercados	Pesos por kilogramo				Tendencia
	Mínimo	Máximo	Medio				Mínimo	Máximo	Medio		
Naranja común (continuación)						Papaya Maradol (continuación)					
Neiva, Surabastos	1.000	1.300	1.171		+	Buenaventura (Valle del Cauca)	3.700	4.000	3.850		=
Pamplona (Norte de Santander)	1.400	1.400	1.400		=	Cali, Cavasa	3.000	3.300	3.217		-
San Gil (Santander)	1.000	1.000	1.000		++	Cali, Santa Elena	3.000	3.200	3.025		+
Santa Bárbara (Antioquia)	1.000	1.111	1.042		+	Cartago (Valle del Cauca)	3.000	3.300	3.150		+
Sonsón (Antioquia)	900	1.000	950		=	Cúcuta, Cenabastos	3.200	3.500	3.417		+
Tunja, Complejo de Servicios del Sur	1.364	1.591	1.402		+	Cúcuta, La Nueva Sexta	3.000	3.300	3.033		-
Valledupar, Mercado Nuevo	2.000	2.000	2.000		=	Duitama (Boyacá), Mercaplaza	3.333	3.333	3.333		+
						Florencia (Cauquetá)	3.000	3.500	3.333		-
Naranja Sweet						Ipiales (Nariño), Ipiales somos todos	4.300	4.500	4.467		+
Armenia, Mercar	1.000	1.000	1.000		-	La Ceja (Antioquia)	4.800	5.500	5.083		+
Armenia, Retiro	700	920	813		+	Manizales, Centro Galerías	4.000	4.000	4.000		++
Bogotá, D.C., Corabastos	2.000	2.400	2.156		+	Medellín, Central Mayorista de Antioquia	4.600	5.000	4.756		-
Cali, Cavasa	1.700	1.800	1.779		+	Palmira (Valle del Cauca)	2.800	3.000	2.950		-
Cali, Santa Elena	1.400	1.700	1.563		+	Pamplona (Norte de Santander)	3.000	3.000	3.000		=
Cartago (Valle del Cauca)	1.720	1.880	1.790		+	Pasto, El Potrerillo	2.917	3.333	3.204		+
Florencia (Cauquetá)	1.800	1.900	1.833		-	Pereira, La 41-Impala	3.300	3.500	3.433		+
Ibagué, Plaza La 21	1.900	2.400	2.180		+	Pereira, Mercasa	3.000	3.500	3.292		+
Neiva, Surabastos	1.800	2.400	2.150		+	Popayán, Plaza de mercado del barrio Bolívar	3.000	3.600	3.263		+
Pasto, El Potrerillo	2.000	2.000	2.000		n.d.	Rionegro (Antioquia)	4.700	5.000	4.892		+
Pereira, La 41-Impala	1.800	2.400	2.033		++	San Gil (Santander)	3.000	3.250	3.125		+
Pereira, Mercasa	1.500	2.000	1.792		-	Tibasosa (Boyacá), Coomproriente	3.333	3.333	3.333		-
Popayán, Plaza de mercado del barrio Bolívar	1.720	1.800	1.760		+	Tuluá (Valle del Cauca)	3.000	3.300	3.175		+
Tuluá (Valle del Cauca)	1.720	1.900	1.795		=						
Naranja Valencia						Papaya Paulina					
Barranquilla, Barranquillita	1.800	1.800	1.800		+	Bogotá, D.C., Corabastos	3.611	4.444	3.989		-
Bogotá, D.C., Corabastos	2.000	2.400	2.157		+	Bucaramanga, Centroabastos	2.500	2.800	2.700		-
Bucaramanga, Centroabastos	1.080	1.320	1.200		+	Chiquinquirá (Boyacá)	3.056	3.333	3.287		-
Buenaventura (Valle del Cauca)	2.120	2.200	2.160		+	Ibagué, Plaza La 21	3.200	3.500	3.300		-
Cartago (Valle del Cauca)	1.500	1.600	1.545		+	Medellín, Plaza Minorista "José María Villa"	2.000	3.000	2.405		-
Duitama (Boyacá), Mercaplaza	2.000	2.400	2.200		-	Neiva, Surabastos	3.000	3.500	3.250		-
Florencia (Cauquetá)	2.100	2.200	2.147		+	Tunja, Complejo de Servicios del Sur	2.778	3.222	2.923		-
La Ceja (Antioquia)	2.100	2.400	2.283		+	Valledupar, Mercado Nuevo	2.000	2.200	2.067		-
Manizales, Centro Galerías	1.100	1.100	1.100		=	Villavicencio, CAV	2.900	3.250	3.108		-
Medellín, Central Mayorista de Antioquia	2.200	2.400	2.317		+						
Medellín, Plaza Minorista "José María Villa"	2.200	2.500	2.379		+	Papaya tainung					
Montería, Mercado del Sur	2.125	2.250	2.156		+	Barranquilla, Barranquillita	2.900	3.100	3.011		-
Pereira, Mercasa	1.500	2.000	1.792		-	Bogotá, D.C., Corabastos	4.500	6.000	5.106		-
Rionegro (Antioquia)	2.400	2.600	2.508		+	Cartagena, Bazurto	2.500	3.000	2.833		-
Sincelejo, Nuevo Mercado	1.750	2.000	1.844		-	Florencia (Cauquetá)	3.000	3.500	3.333		-
Tibasosa (Boyacá), Coomproriente	1.833	2.000	1.917		-	Ibagué, Plaza La 21	3.200	3.800	3.367		++
Tunja, Complejo de Servicios del Sur	1.400	1.600	1.499		+	Medellín, Central Mayorista de Antioquia	2.300	2.600	2.504		+
Túquerres (Nariño)	1.625	1.750	1.669		+	Montería, Mercado del Sur	1.800	2.000	1.925		-
Valledupar, Mercabastos	1.818	1.818	1.818		=	Santa Marta (Magdalena)	2.300	2.400	2.350		-
Valledupar, Mercado Nuevo	2.000	2.000	2.000		=	Sincelejo, Nuevo Mercado	1.500	1.833	1.690		-
Villavicencio, CAV	1.600	1.600	1.600		=						
Papaya Maradol						Patilla					
Arauca (Arauca)	3.800	4.300	4.050		+	Armenia, Mercar	1.800	2.000	1.933		=
Armenia, Mercar	2.000	2.600	2.400		++	Bogotá, D.C., Corabastos	1.800	2.500	2.089		-
						Bucaramanga, Centroabastos	2.600	2.800	2.767		+
						Cali, Cavasa	2.400	2.500	2.454		-

Cuadro 3. Mercados mayoristas. Precios de venta de frutas frescas (continuación)
2025 (27 de septiembre al 3 de octubre)

Productos y mercados	Pesos por kilogramo				Tendencia	Productos y mercados	Pesos por kilogramo				Tendencia
	Mínimo	Máximo	Medio				Mínimo	Máximo	Medio		
Patilla (continuación)						Pera importada (continuación)					
Cali, Santa Elena	2.200	2.200	2.200	-		Popayán, Plaza de mercado del barrio Bolívar	7.368	7.632	7.467	-	
Cartagena, Bazurto	2.300	2.800	2.619	-		Rionegro (Antioquia)	6.842	8.421	7.368	+	
Cartago (Valle del Cauca)	2.300	2.500	2.425	-		San Gil (Santander)	8.500	9.000	8.750	-	
Cúcuta, Cenabastos	2.500	2.600	2.522	-		Sincelejo, Nuevo Mercado	6.500	7.000	6.917	-	
Ibagué, Plaza La 21	2.400	2.400	2.400	n.d.		Tibasosa (Boyacá), Coompro Oriente	6.842	7.895	7.632	+	
Medellín, Central Mayorista de Antioquia	1.800	2.500	2.079	-		Tuluá (Valle del Cauca)	7.737	8.211	7.961	-	
Medellín, Plaza Minorista "José María Villa"	2.000	2.500	2.271	-		Tunja, Complejo de Servicios del Sur	7.895	8.421	8.026	-	
Montería, Mercado del Sur	2.200	2.400	2.267	=		Valledupar, Mercado Nuevo	8.000	8.250	8.125	=	
Palmira (Valle del Cauca)	2.800	3.000	2.925	+		Villavicencio, CAV	7.500	8.000	7.604	-	
Pasto, El Potrerillo	2.300	2.500	2.433	-		Yopal (Casanare)	8.000	8.500	8.250	=	
Pereira, La 41-Impala	2.200	2.800	2.525	-		Pera nacional					
Pereira, Mercasa	2.400	2.800	2.638	-		Bogotá, D.C., Corabastos	2.826	3.478	3.361	+	
Popayán, Plaza de mercado del barrio Bolívar	2.400	2.500	2.438	=		Bucaramanga, Centroabastos	3.200	3.400	3.233	+	
Rionegro (Antioquia)	2.300	2.600	2.438	-		Chiquinquirá (Boyacá)	3.000	3.200	3.133	+	
San Gil (Santander)	1.800	2.200	2.000	=		Duitama (Boyacá), Mercaplaza	3.261	3.478	3.406	+	
Tuluá (Valle del Cauca)	2.300	2.400	2.375	-		Ibagué, Plaza La 21	3.600	3.600	3.600	n.d.	
Tunja, Complejo de Servicios del Sur	2.400	2.600	2.483	-		Medellín, Central Mayorista de Antioquia	3.750	4.167	3.976	++	
Villavicencio, CAV	2.400	2.800	2.600	-		San Gil (Santander)	3.600	4.000	3.850	+	
Patilla baby						Tibasosa (Boyacá), Coompro Oriente	2.800	2.800	2.800	=	
Bogotá, D.C., Corabastos	1.500	2.000	1.681	-		Tunja, Complejo de Servicios del Sur	2.957	3.043	3.036	-	
Bucaramanga, Centroabastos	2.000	2.500	2.167	-		Villavicencio, CAV	3.333	3.958	3.681	-	
Cali, Cavasa	1.500	1.600	1.579	+		Piña gold					
Chiquinquirá (Boyacá)	1.700	2.000	1.875	-		Armenia, Mercar	2.400	2.500	2.467	+	
Cúcuta, Cenabastos	2.000	2.500	2.361	-		Barranquilla, Granabastos	4.100	4.400	4.256	-	
Medellín, Central Mayorista de Antioquia	2.000	2.800	2.517	-		Bogotá, D.C., Corabastos	2.273	2.909	2.568	-	
Pereira, Mercasa	2.200	2.500	2.458	-		Bucaramanga, Centroabastos	2.300	2.500	2.417	-	
Tunja, Complejo de Servicios del Sur	1.800	2.000	1.978	-		Buenaventura (Valle del Cauca)	3.000	3.500	3.150	+	
Pera importada						Cali, Cavasa	2.300	2.600	2.479	-	
Armenia, Mercar	7.368	7.632	7.456	-		Cali, Santa Elena	2.300	2.500	2.375	+	
Bogotá, D.C., Corabastos	7.000	8.000	7.420	+		Cartagena, Bazurto	2.800	3.300	3.072	-	
Bucaramanga, Centroabastos	7.500	8.000	7.583	-		Cartago (Valle del Cauca)	2.500	2.800	2.663	-	
Buenaventura (Valle del Cauca)	8.211	8.632	8.421	+		Chiquinquirá (Boyacá)	2.250	2.500	2.388	-	
Cali, Cavasa	7.632	7.895	7.840	+		Cúcuta, Cenabastos	3.000	3.500	3.219	-	
Cali, Santa Elena	7.632	7.895	7.807	+		Duitama (Boyacá), Mercaplaza	2.800	3.000	2.933	=	
Cartagena, Bazurto	7.632	7.895	7.836	+		Ibagué, Plaza La 21	2.600	3.000	2.844	-	
Cartago (Valle del Cauca)	8.526	8.842	8.697	+		La Unión (Nariño)	3.500	4.000	3.625	=	
Chiquinquirá (Boyacá)	8.263	8.684	8.434	+		Manizales, Centro Galerías	3.000	3.000	3.000	-	
Cúcuta, Cenabastos	8.000	8.250	8.139	+		Medellín, Central Mayorista de Antioquia	2.500	2.800	2.596	-	
Florencia (Cauquetá)	8.579	9.053	8.816	-		Medellín, Plaza Minorista "José María Villa"	1.700	3.000	2.329	+	
Ibagué, Plaza La 21	7.895	7.895	7.895	-		Montería, Mercado del Sur	3.000	3.500	3.225	+	
La Unión (Nariño)	7.105	7.368	7.237	+		Neiva, Surabastos	2.800	3.000	2.942	-	
Manizales, Centro Galerías	8.000	8.000	8.000	+		Palmira (Valle del Cauca)	2.400	2.700	2.550	-	
Medellín, Central Mayorista de Antioquia	6.842	7.632	7.270	-		Pereira, La 41-Impala	3.200	3.500	3.400	-	
Montería, Mercado del Sur	8.158	8.421	8.355	-		Pereira, Mercasa	2.500	3.000	2.675	-	
Neiva, Surabastos	8.667	9.722	9.194	=		Rionegro (Antioquia)	3.000	3.300	3.125	-	
Palmira (Valle del Cauca)	7.632	7.895	7.829	+		San Gil (Santander)	2.500	2.500	2.500	-	
Pasto, El Potrerillo	6.842	7.368	7.259	=		Sincelejo, Nuevo Mercado	2.500	3.000	2.892	+	
Pereira, Mercasa	7.000	7.500	7.300	=		Tibasosa (Boyacá), Coompro Oriente	3.300	3.500	3.450	++	

Cuadro 3. Mercados mayoristas. Precios de venta de frutas frescas (continuación)
2025 (27 de septiembre al 3 de octubre)

Productos y mercados	Pesos por kilogramo				Tendencia	Productos y mercados	Pesos por kilogramo				Tendencia
	Mínimo	Máximo	Medio				Mínimo	Máximo	Medio		
Piña gold (continuación)						Tomate de árbol (continuación)					
Tuluá (Valle del Cauca)	2.400	2.800	2.571	-		Barranquilla, Granabastos	2.500	2.600	2.558	-	
Tunja, Complejo de Servicios del Sur	2.000	2.500	2.254	-		Bogotá, D.C., Corabastos	2.600	3.600	3.171	-	
Valledupar, Mercado Nuevo	3.500	3.600	3.550	=		Bucaramanga, Centroabastos	2.400	2.800	2.500	-	
Piña manzana						Buenaventura (Valle del Cauca)	2.500	2.700	2.617	+	
Popayán, Plaza de mercado del barrio Bolívar	2.400	2.500	2.450	-		Cali, Cavasa	2.000	2.200	2.100	+	
Piña perolera						Cali, Santa Elena	2.200	2.400	2.313	-	
Barranquilla, Barranquillita	2.560	3.000	2.787	++		Cartagena, Bazurto	2.500	2.800	2.633	-	
Barranquilla, Granabastos	2.600	2.680	2.627	++		Cartago (Valle del Cauca)	3.900	4.400	4.138	-	
Bogotá, D.C., Corabastos	1.667	2.667	2.319	+++		Chiquinquirá (Boyacá)	2.720	2.880	2.813	-	
Bucaramanga, Centroabastos	2.000	2.000	2.000	++		Cúcuta, Cenabastos	4.400	4.800	4.467	-	
Cartagena, Bazurto	2.200	2.800	2.502	+		Duitama (Boyacá), Mercaplaza	3.200	3.200	3.200	-	
Florencia (Caquetá)	2.143	2.286	2.226	-		El Santuario (Antioquia)	1.600	1.700	1.675	-	
Pamplona (Norte de Santander)	2.833	2.833	2.833	+		Florencia (Caquetá)	4.640	4.960	4.800	+	
San Gil (Santander)	1.667	1.667	1.667	=		Ibagué, Plaza La 21	3.000	3.200	3.108	+	
Tunja, Complejo de Servicios del Sur	2.167	2.333	2.250	n.d.		Ipiales (Nariño), Ipiales somos todos	3.800	4.200	4.050	-	
Valledupar, Mercabastos	2.400	2.600	2.522	-		La Ceja (Antioquia)	1.800	2.000	1.900	-	
Pitahaya						La Unión (Antioquia)	1.400	1.500	1.450	-	
Arauca (Arauca)	18.500	23.000	20.500	+		Manizales, Centro Galerías	2.280	2.400	2.370	=	
Bogotá, D.C., Corabastos	16.000	20.000	18.215	+		Medellín, Central Mayorista de Antioquia	1.800	2.200	1.975	-	
Bucaramanga, Centroabastos	17.000	20.000	18.167	++		Medellín, Plaza Minorista "José María Villa"	2.000	2.400	2.175	-	
Chiquinquirá (Boyacá)	17.000	20.000	18.063	+		Montería, Mercado del Sur	2.200	2.400	2.300	-	
Cúcuta, Cenabastos	16.000	18.000	17.444	+		Neiva, Surabastos	3.000	3.600	3.233	-	
Medellín, Central Mayorista de Antioquia	18.000	22.000	19.575	++		Palmira (Valle del Cauca)	2.200	2.600	2.325	+	
Neiva, Surabastos	14.000	20.000	16.833	-		Pamplona (Norte de Santander)	4.167	4.167	4.167	+	
Pereira, Mercasa	18.000	23.000	20.417	+		Pasto, El Potrerillo	3.200	4.000	3.611	-	
Tibasosa (Boyacá), Coomproriente	18.000	20.000	19.500	=		Peñol (Antioquia)	1.800	2.200	2.033	-	
Tunja, Complejo de Servicios del Sur	18.000	22.000	20.333	+		Pereira, La 41-Impala	2.300	2.600	2.467	-	
Villavicencio, CAV	19.000	22.000	20.417	+		Pereira, Mercasa	2.200	2.800	2.469	-	
Tangelo						Popayán, Plaza de mercado del barrio Bolívar	2.080	2.240	2.171	+	
Bogotá, D.C., Corabastos	3.600	4.400	3.958	-		Rionegro (Antioquia)	1.300	1.700	1.458	-	
Bucaramanga, Centroabastos	2.000	2.800	2.400	-		San Gil (Santander)	4.000	4.000	4.000	+	
Cartago (Valle del Cauca)	4.200	4.500	4.300	-		San Vicente Ferrer (Antioquia)	1.600	1.800	1.700	-	
Chiquinquirá (Boyacá)	3.400	4.000	3.790	+		Santa Marta (Magdalena)	3.400	3.800	3.613	-	
Duitama (Boyacá), Mercaplaza	3.200	3.400	3.267	-		Sincelejo, Nuevo Mercado	2.000	2.200	2.123	-	
Manizales, Centro Galerías	2.500	2.500	2.500	-		Sonsón (Antioquia)	1.500	1.600	1.550	=	
Medellín, Central Mayorista de Antioquia	3.000	4.000	3.572	n.d.		Tibasosa (Boyacá), Coomproriente	2.800	3.200	3.000	-	
Pereira, Mercasa	3.000	4.000	3.533	-		Tuluá (Valle del Cauca)	4.200	4.600	4.392	-	
Tibasosa (Boyacá), Coomproriente	3.600	4.000	3.800	+		Tunja, Complejo de Servicios del Sur	2.800	3.400	3.083	-	
Tunja, Complejo de Servicios del Sur	2.800	3.000	2.889	+		Túquerres (Nariño)	2.167	2.333	2.289	-	
Villavicencio, CAV	3.478	3.913	3.659	-		Valledupar, Mercabastos	2.600	2.800	2.756	-	
Tomate de árbol						Villavicencio, CAV	3.600	4.400	3.927	-	
Arauca (Arauca)	3.636	4.773	4.261	-		Yopal (Casanare)	4.000	4.400	4.200	=	
Armenia, Mercar	2.400	2.880	2.609	-		Uchuva con cáscara					
Barranquilla, Barranquillita	2.200	2.500	2.344	-		Bogotá, D.C., Corabastos	5.500	7.000	6.394	-	
						Bucaramanga, Centroabastos	5.000	6.000	5.167	-	
						Cúcuta, Cenabastos	5.000	6.000	5.528	-	
						Ibagué, Plaza La 21	4.000	4.000	4.000	-	
						Medellín, Central Mayorista de Antioquia	4.500	6.000	5.217	-	

PRECIOS MAYORISTAS

Cuadro 3. Mercados mayoristas. Precios de venta de frutas frescas (conclusión)
2025 (27 de septiembre al 3 de octubre)

Productos y mercados	Pesos por kilogramo				Tendencia	Productos y mercados	Pesos por kilogramo				Tendencia
	Mínimo	Máximo	Medio				Mínimo	Máximo	Medio		
Uva importada						Uva red globe nacional					
Arauca (Arauca)	17.500	19.750	18.625	-		Armenia, Mercar	12.800	13.600	13.200	+	
Bogotá, D.C., Corabastos	16.250	18.750	17.999	-		Bogotá, D.C., Corabastos	11.000	14.444	12.449	+	
Bucaramanga, Centroabastos	18.750	20.000	19.167	-		Bucaramanga, Centroabastos	12.000	12.444	12.222	+	
Cali, Cavasa	16.471	18.824	17.990	-		Cali, Cavasa	12.400	13.200	12.800	+	
Cali, Santa Elena	17.647	18.235	17.843	=		Cali, Santa Elena	11.733	12.267	12.178	+	
Cúcuta, Cenabastos	21.250	22.500	21.944	+		Cartagena, Bazurto	14.000	15.000	14.667	+	
Medellín, Central Mayorista de Antioquia	16.250	19.375	18.333	+		Cartago (Valle del Cauca)	12.000	13.000	12.467	+	
San Gil (Santander)	21.875	22.500	22.292	+		Ibagué, Plaza La 21	12.800	13.600	13.422	+	
Tunja, Complejo de Servicios del Sur	18.750	21.250	19.653	=		Manizales, Centro Galerías	12.400	12.800	12.533	-	
Valledupar, Mercado Nuevo	20.000	21.250	20.625	=		Medellín, Central Mayorista de Antioquia	12.222	13.889	12.662	+	
Villavicencio, CAV	18.750	20.625	20.052	-		Montería, Mercado del Sur	12.222	13.333	12.963	-	
						Pasto, El Potrerillo	10.864	11.481	11.101	+	
						Pereira, Mercasa	11.800	12.500	12.200	-	
						Popayán, Plaza de mercado del barrio Bolívar	12.632	13.158	12.829	+	
Uva Isabela											
Arauca (Arauca)	4.000	4.960	4.440	-		San Gil (Santander)	11.818	11.818	11.818	+	
Armenia, Mercar	5.727	6.167	5.874	-		Tuluá (Valle del Cauca)	12.400	13.000	12.683	+	
Bogotá, D.C., Corabastos	4.000	4.889	4.610	-		Villavicencio, CAV	10.909	15.000	12.713	+	
Bucaramanga, Centroabastos	4.400	5.200	4.867	+							
Cali, Cavasa	3.440	3.600	3.480	+		Uva roja					
Cali, Santa Elena	3.040	3.200	3.067	-		Duitama (Boyacá), Mercaplaza	8.000	8.800	8.267	=	
Chiquinquirá (Boyacá)	5.520	6.200	5.787	+		Florencia (Cauquetá)	14.000	14.000	14.000	=	
Cúcuta, Cenabastos	5.000	6.000	5.667	-		Ipiales (Nariño), Ipiales somos todos	10.222	10.889	10.500	+	
Duitama (Boyacá), Mercaplaza	3.600	4.000	3.867	+		La Unión (Nariño)	8.000	8.800	8.267	=	
Ibagué, Plaza La 21	3.200	3.360	3.342	-		Neiva, Surabastos	14.000	15.000	14.633	-	
Ipiales (Nariño), Ipiales somos todos	3.360	3.760	3.570	-		Pereira, Mercasa	17.222	17.778	17.500	=	
La Unión (Nariño)	4.400	4.800	4.600	-		Sincelejo, Nuevo Mercado	12.000	12.000	12.000	=	
Medellín, Central Mayorista de Antioquia	5.000	5.600	5.275	-		Tibasosa (Boyacá), Coomproriente	7.600	9.200	8.100	-	
Neiva, Surabastos	4.000	5.000	4.750	+		Túquerres (Nariño)	10.000	10.222	10.093	+	
Palmira (Valle del Cauca)	2.400	2.400	2.400	-							
Pasto, El Potrerillo	3.600	4.000	3.720	+		Uva verde					
Popayán, Plaza de mercado del barrio Bolívar	3.360	3.600	3.530	+		Bogotá, D.C., Corabastos	12.222	14.444	13.356	-	
Rionegro (Antioquia)	5.000	6.000	5.250	-		Cartago (Valle del Cauca)	9.600	10.400	9.900	+	
San Gil (Santander)	5.600	5.600	5.600	-		Florencia (Cauquetá)	21.000	23.000	22.000	=	
Sincelejo, Nuevo Mercado	5.750	6.250	6.063	-							
Tibasosa (Boyacá), Coomproriente	3.200	3.600	3.500	-		Zapote					
Tuluá (Valle del Cauca)	3.280	3.520	3.420	+		Cúcuta, Cenabastos	2.167	2.333	2.296	-	
Tunja, Complejo de Servicios del Sur	4.400	4.800	4.733	+		Medellín, Central Mayorista de Antioquia	1.700	2.300	2.000	+	
Túquerres (Nariño)	3.360	3.600	3.453	=		Medellín, Plaza Minorista "José María Villa"	2.000	2.500	2.213	-	
Villavicencio, CAV	4.583	5.417	5.042	+		Montería, Mercado del Sur	9.000	9.500	9.250	=	
Yopal (Casanares)	4.000	4.400	4.200	=		Tunja, Complejo de Servicios del Sur	2.667	3.333	3.000	+	

TENDENCIAS

---	-	+	+++
Variación mayor al -20 %	Variación entre 0 % y -10 %	Variación entre 0 % y 10 %	Variación mayor al 20 %
--	=	++	n. d.
Variación entre -10 % y -20 %	Variación igual a 0 %	Variación entre 10 % y 20 %	No determinado

TUBÉRCULOS, RAÍCES Y PLÁTANOS

Aumentó el abastecimiento de papa superior

A lo largo de la presente semana se redujeron los precios de la papa superior en diez de los catorce mercados en los que se vendió. Según los comerciantes, hubo un mayor ingreso de producto proveniente de los municipios de Facatativá, Villapinzón, Sibaté (Cundinamarca), Ipiales, Túquerres (Nariño), Chitagá (Norte de Santander), Cerrito (Santander), Aquitania, Pesca, Tota, Úmbita, Tunja, Ventaquemada, Belén, Ramiriquí, Ciénega, Tuta, Soracá y Siachoque (Boyacá). En Ibagué, Plaza La 21 y Bogotá, Corabastos, por ejemplo, el incremento fue de 11,75%, en promedio, ofreciéndose el kilo a \$729 y a \$735, respectivamente.

De la misma forma, bajaron las cotizaciones mayoristas de las papas capira, nevada y única y la yuca llanera. En el caso de la papa capira, por ejemplo, el descenso se debió a que se contó con más abastecimiento del tubérculo de primera calidad oriundo de Túquerres, Ipiales, Pasto, Puerres, Iles (Nariño), El Santuario, Marinilla, La Unión, San Vicente Ferrer (Antioquia) y Une (Cundinamarca). El anterior comportamiento se registró en veintitrés de los veintiocho mercados en los que se negoció esta semana.

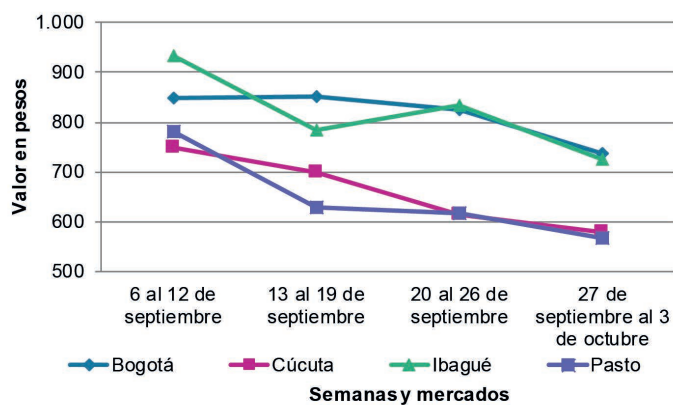
También cayeron los precios mayoristas de la papa nevada en los nueve mercados donde se vendió en forma mayorista esta semana. Los comerciantes afirmaron que se presentó un incremento en la oferta desde El Santuario, San Vicente Ferrer, El Carmen de Viboral y Sonsón (Antioquia). En Medellín, principal destino de la producción de esta zona, el kilo se vendió a \$1.367, 14% menos.

Igualmente, descendió la cotización mayorista de la yuca criolla como consecuencia de la mayor presencia de la raíz de primera calidad oriunda de Canalete y Montería (Córdoba). Este comportamiento se presentó en seis de los trece mercados en los que se vendió esta semana. En Montería, Mercado del Sur y Medellín, Central Mayorista de Antioquia, por ejemplo, el kilo se vendió a \$1.988 y a \$2.872, respectivamente, 3,4%, en promedio, menos que la semana anterior.

En cambio, subieron los precios de la papa criolla limpia y las arracachas amarilla y blanca. En el caso de la papa criolla limpia, el alza en la cotización se debió a que las lluvias incidieron en la producción en Tuluá (Valle del Cauca), a lo que se sumó la reducción en el abastecimiento desde Sibaté, Fusagasugá, Cáqueza, La Calera, Facatativá, Une, Chipaque, Fosca (Cundinamarca), Pasto, Ipiales, Iles, Túquerres (Nariño), Marinilla y El Santuario (Antioquia). El incremento se registró en treinta y cuatro de los cuarenta y tres mercados en los que se comercializó.

En el caso de la arracacha amarilla, por su parte, aumentó la cotización en doce de los dieciocho mercados donde se comercializó. Según los comerciantes, hubo un bajo nivel de ingreso desde Cajamarca (Tolima), Jenesano y Tibaná (Boyacá).

Gráfico 8. Comportamiento de los precios de la papa superior 2025 (6 de septiembre al 3 de octubre)



Fuente: DANE, SIPSA.

Cuadro 4. Mercados mayoristas. Precios de venta de tubérculos, raíces y plátanos 2025 (27 de septiembre al 3 de octubre)

Productos y mercados	Pesos por kilogramo				Tendencia	Productos y mercados	Pesos por kilogramo				Tendencia
	Mínimo	Máximo	Medio	Precios			Mínimo	Máximo	Medio	Precios	
Arracacha amarilla						Papa capira (continuación)					
Arauca (Arauca)	2.400	2.600	2.475		++	Cartago (Valle del Cauca)	760	900	812		++
Bogotá, D.C., Corabastos	2.000	3.000	2.330		+	El Carmen de Viboral (Antioquia)	900	1.000	950		-
Bucaramanga, Centroabastos	1.280	1.280	1.280		-	El Santuario (Antioquia)	800	1.000	900		-
Buenaventura (Valle del Cauca)	2.800	2.960	2.853		+++	Ipiales (Nariño), Centro de acopio	400	500	419		-
Cali, Cavasa	2.167	2.333	2.191		+++	Ipiales (Nariño), Ipiales somos todos	500	560	517		-
Cali, Santa Elena	1.667	1.833	1.694		+	La Ceja (Antioquia)	960	1.400	1.230		-
Chiquinquirá (Boyacá)	1.667	2.000	1.778		++	La Unión (Antioquia)	800	900	831		-
Cúcuta, Cenabastos	1.200	1.400	1.311		-	Manizales, Centro Galerías	880	920	903		-
Duitama (Boyacá), Mercaplaza	1.667	2.000	1.778		-	Marinilla (Antioquia)	800	1.000	896		-
Florencia (Cauquetá)	3.168	3.264	3.211		+	Medellín, Central Mayorista de Antioquia	1.000	1.200	1.138		-
Ibagué, Plaza La 21	1.760	2.240	2.098		-	Medellín, Plaza Minorista "José María Villa"	1.200	1.300	1.244		-
Neiva, Surabastos	2.400	3.200	2.780		+++	Montería, Mercado del Sur	1.200	1.200	1.200		-
Pamplona (Norte de Santander)	600	800	733		-	Palmira (Valle del Cauca)	720	760	750		-
Popayán, Plaza de mercado del barrio Bolívar	1.720	1.800	1.770		-	Pasto, El Potrerillo	560	640	593		-
San Gil (Santander)	2.080	2.240	2.187		++	Peñol (Antioquia)	1.000	1.400	1.142		-
Tibasosa (Boyacá), Coomproriente	1.500	1.667	1.625		+	Pereira, La 41-Impala	800	900	842		+
Tunja, Complejo de Servicios del Sur	1.667	2.167	2.000		++	Pereira, Mercasa	700	920	823		+
Villavicencio, CAV	2.000	3.600	2.842		+++	Popayán, Plaza de mercado del barrio Bolívar	560	800	685		++
Arracacha blanca						Rionegro (Antioquia)	900	1.100	1.000		-
Armenia, Mercar	2.167	2.333	2.278		-	San Vicente Ferrer (Antioquia)	800	1.000	925		-
Cartago (Valle del Cauca)	2.167	2.250	2.214		+	Santa Bárbara (Antioquia)	1.500	1.700	1.625		-
Ipiales (Nariño), Ipiales somos todos	1.800	2.000	1.900		+++	Sincelejo, Nuevo Mercado	1.260	1.300	1.293		-
Manizales, Centro Galerías	2.742	2.903	2.823		+	Sonsón (Antioquia)	1.000	1.100	1.050		=
Medellín, Central Mayorista de Antioquia	1.450	1.750	1.552		-	Tuluá (Valle del Cauca)	700	840	763		-
Medellín, Plaza Minorista "José María Villa"	2.800	3.600	3.108		+	Túquerres (Nariño)	400	500	475		-
Pasto, El Potrerillo	2.000	2.400	2.133		-	Papa criolla limpia					
Pereira, La 41-Impala	2.167	2.333	2.208		-	Arauca (Arauca)	5.417	5.833	5.667		++
Pereira, Mercasa	2.167	2.333	2.312		+	Armenia, Mercar	4.167	5.000	4.556		+++
San Vicente Ferrer (Antioquia)	1.375	1.500	1.438		++	Barranquilla, Barranquillita	6.140	6.200	6.180		+
Tuluá (Valle del Cauca)	2.000	2.167	2.097		+	Barranquilla, Granabastos	6.280	6.460	6.358		+
Ñame criollo						Bogotá, D.C., Corabastos	5.333	8.000	6.590		++
Montería, Mercado del Sur	3.000	3.200	3.100		=	Bucaramanga, Centroabastos	4.800	5.600	5.200		+
Ñame diamante						Cali, Cavasa	4.000	4.400	4.317		-
Montería, Mercado del Sur	2.600	3.000	2.750		+	Cali, Santa Elena	3.800	4.000	3.925		+
Ñame espino						Cartagena, Bazurto	6.200	6.900	6.462		+
Cartagena, Bazurto	2.300	2.700	2.467		+	Cartago (Valle del Cauca)	3.600	4.600	4.167		-
Montería, Mercado del Sur	2.800	3.000	2.867		+	Cúcuta, Cenabastos	4.400	4.800	4.600		+
Sincelejo, Nuevo Mercado	2.600	2.800	2.717		+	Duitama (Boyacá), Mercaplaza	4.400	5.200	4.867		-
Papa Betina						El Carmen de Viboral (Antioquia)	4.500	4.800	4.650		+
Tunja, Complejo de Servicios del Sur	280	400	350		++	El Santuario (Antioquia)	4.500	5.500	5.017		+
Papa capira						Florencia (Cauquetá)	4.400	4.800	4.600		++
Buenaventura (Valle del Cauca)	840	920	877		-	Ibagué, Plaza La 21	5.400	5.600	5.493		+
Cali, Cavasa	600	700	625		-	Ipiales (Nariño), Ipiales somos todos	3.000	3.600	3.400		-
Cali, Santa Elena	800	800	800		-	La Ceja (Antioquia)	5.500	6.200	5.867		++
						La Unión (Antioquia)	4.300	5.000	4.625		+
						La Unión (Nariño)	3.200	3.800	3.650		++
						Manizales, Centro Galerías	5.833	6.250	5.938		+
						Marinilla (Antioquia)	4.300	5.000	4.550		+
						Medellín, Central Mayorista de Antioquia	4.300	5.300	4.860		+

Cuadro 4. Mercados mayoristas. Precios de venta de tubérculos, raíces y plátanos (continuación)
2025 (27 de septiembre al 3 de octubre)

Productos y mercados	Pesos por kilogramo				Tendencia	Productos y mercados	Pesos por kilogramo				Tendencia
	Mínimo	Máximo	Medio				Mínimo	Máximo	Medio		
Papa criolla limpia (continuación)						Papa parda pastusa					
Medellín, Plaza Minorista "José María Villa"	4.800	6.300	5.717		+	Arauca (Arauca)	800	860	830		-
Montería, Mercado del Sur	5.500	6.500	5.938		+	Armenia, Mercar	700	800	747		-
Neiva, Surabastos	4.400	6.000	5.250		+	Bogotá, D.C., Corabastos	600	800	744		-
Pamplona (Norte de Santander)	4.000	4.000	4.000		+	Bucaramanga, Centroabastos	700	800	733		-
Pereira, La 41-Impala	5.400	6.400	5.867		++	Cali, Cavasa	600	700	650		-
Pereira, Mercasa	4.760	5.600	5.235		+	Cartago (Valle del Cauca)	700	760	743		+
Rionegro (Antioquia)	4.800	5.800	5.300		+	Chiquinquirá (Boyacá)	600	800	715		+
San Gil (Santander)	5.600	6.000	5.733		++	Florencia (Caquetá)	900	1.000	967		-
San Vicente Ferrer (Antioquia)	4.700	5.000	4.875		++	Manizales, Centro Galerías	880	920	903		-
Santa Bárbara (Antioquia)	5.600	5.800	5.700		+	Pereira, Mercasa	560	640	593		=
Santa Marta (Magdalena)	5.600	6.240	6.004		+	Popayán, Plaza de mercado del barrio Bolívar	800	1.040	915		++
Sincelejo, Nuevo Mercado	6.000	7.000	6.250		+	San Gil (Santander)	900	900	900		+
Sonsón (Antioquia)	4.000	4.200	4.100		=	Yopal (Casanare)	729	729	729		=
Tibasosa (Boyacá), Coomproriente	4.800	5.200	5.100		+						
Tuluá (Valle del Cauca)	3.583	3.833	3.674		-	Papa Puracé					
Tunja, Complejo de Servicios del Sur	5.000	6.000	5.222		-	La Unión (Antioquia)	500	600	538		-
Túquerres (Nariño)	2.900	3.000	2.983		+	Montería, Mercado del Sur	1.100	1.200	1.150		+
Valledupar, Mercabastos	5.600	6.000	5.733		-	Sincelejo, Nuevo Mercado	1.100	1.240	1.192		-
Villavicencio, CAV	4.400	6.600	5.550		++						
Yopal (Casanare)	5.417	5.417	5.417		=	Papa rubí					
						Bogotá, D.C., Corabastos	400	500	458		-
Papa criolla sucia						Pereira, La 41-Impala	680	900	780		+
Bogotá, D.C., Corabastos	4.400	6.600	5.362		+	Pereira, Mercasa	600	800	703		+
Cali, Cavasa	3.600	3.800	3.700		-	Santa Marta (Magdalena)	800	900	876		-
Chiquinquirá (Boyacá)	2.600	3.200	2.933		-	Sincelejo, Nuevo Mercado	680	720	702		+
Ipiales (Nariño), Centro de acopio	2.800	3.200	3.025		-	Tunja, Complejo de Servicios del Sur	300	400	357		+
Palmira (Valle del Cauca)	3.600	3.780	3.695		+						
Pasto, El Potrerillo	2.000	2.800	2.383		-	Papa R-12 negra					
Popayán, Plaza de mercado del barrio Bolívar	2.833	3.750	3.281		+	Bogotá, D.C., Corabastos	500	800	589		-
Tunja, Complejo de Servicios del Sur	3.000	4.000	3.489		-	Cartago (Valle del Cauca)	720	800	760		+
						Medellín, Central Mayorista de Antioquia	900	1.000	970		+
Papa ICA-Huila						Papa R-12 roja					
La Unión (Nariño)	1.300	1.400	1.350		+	Bogotá, D.C., Corabastos	500	800	592		-
Pasto, El Potrerillo	800	1.000	928		-						
Papa Morasurco						Papa sabanera					
La Unión (Nariño)	1.200	1.500	1.340		-	Bogotá, D.C., Corabastos	2.000	2.600	2.194		++
Pasto, El Potrerillo	1.200	1.400	1.325		+						
Papa nevada						Papa superior					
Cartago (Valle del Cauca)	3.400	3.840	3.630		-	Bogotá, D.C., Corabastos	600	800	735		-
El Carmen de Viboral (Antioquia)	1.000	1.200	1.100		-	Chiquinquirá (Boyacá)	600	800	700		+
El Santuario (Antioquia)	1.000	1.200	1.100		-	Cúcuta, Cenabastos	500	700	600		-
Marinilla (Antioquia)	1.000	1.500	1.208		-	Duitama (Boyacá), Mercaplaza	600	700	633		+
Medellín, Central Mayorista de Antioquia	800	2.000	1.367		-	Ibagué, Plaza La 21	700	800	729		-
Peñol (Antioquia)	1.400	1.800	1.617		-	Ipiales (Nariño), Centro de acopio	400	500	438		-
Pereira, Mercasa	2.500	3.000	2.842		-	Ipiales (Nariño), Ipiales somos todos	500	560	517		-
Rionegro (Antioquia)	1.400	1.800	1.542		-	Neiva, Surabastos	800	940	823		-
San Vicente Ferrer (Antioquia)	1.000	1.200	1.100		-	Pamplona (Norte de Santander)	540	640	580		-
						Pasto, El Potrerillo	500	600	567		-
						Tibasosa (Boyacá), Coomproriente	600	600	600		-

Cuadro 4. Mercados mayoristas. Precios de venta de tubérculos, raíces y plátanos (continuación)
2025 (27 de septiembre al 3 de octubre)

Productos y mercados	Pesos por kilogramo				Tendencia	Productos y mercados	Pesos por kilogramo				Tendencia
	Mínimo	Máximo	Medio				Mínimo	Máximo	Medio		
Papa superior (continuación)						Plátano dominico hartón verde (continuación)					
Tunja, Complejo de Servicios del Sur	400	600	538		+	Pereira, Mercasa	1.600	2.100	1.842		++
Túquerres (Nariño)	400	500	469		-						
Villavicencio, CAV	600	900	817		=	Plátano dominico verde					
Papa suprema						Medellín, Central Mayorista de Antioquia	1.200	1.500	1.388		-
Armenia, Mercar	700	800	747		-	Santa Bárbara (Antioquia)	1.000	1.200	1.063		+
Cali, Santa Elena	760	800	785		-	Sonsón (Antioquia)	1.750	2.000	1.875		+++
Palmira (Valle del Cauca)	760	800	770		-	Plátano guineo					
Tuluá (Valle del Cauca)	760	840	800		-	Bogotá, D.C., Corabastos	2.000	2.700	2.463		-
Papa tocarreña						Cartago (Valle del Cauca)	1.800	1.900	1.838		+
Tunja, Complejo de Servicios del Sur	2.000	2.200	2.100		+++	La Ceja (Antioquia)	850	1.300	1.121		+++
Papa única						Medellín, Central Mayorista de Antioquia	800	1.300	1.029		+
Barranquilla, Barranquillita	740	800	773		-	Medellín, Plaza Minorista "José María Villa"	800	1.000	904		+
Barranquilla, Granabastos	760	800	780		-	Neiva, Surabastos	1.500	2.000	1.700		++
Bogotá, D.C., Corabastos	400	600	485		-	Peñol (Antioquia)	1.200	1.300	1.250		++
Bucaramanga, Centroabastos	500	600	533		-	Rionegro (Antioquia)	1.000	1.400	1.242		-
Buenaventura (Valle del Cauca)	680	760	713		-	Santa Bárbara (Antioquia)	500	800	613		-
Cali, Cavasa	500	600	530		-	Sonsón (Antioquia)	650	750	713		=
Cali, Santa Elena	600	640	625		-	Villavicencio, CAV	2.333	2.667	2.528		-
Cartagena, Bazurto	600	640	610		-	Plátano hartón maduro					
Cartago (Valle del Cauca)	600	700	650		++	Armenia, Mercar	1.400	1.500	1.467		=
Cúcuta, Cenabastos	400	600	500		-	Bogotá, D.C., Corabastos	3.000	3.750	3.349		-
Ipiales (Nariño), Centro de acopio	400	500	413		-	Cúcuta, Cenabastos	4.200	4.800	4.533		+
La Unión (Nariño)	700	760	745		-	Ibagué, Plaza La 21	1.900	2.500	2.211		+
Manizales, Centro Galerías	700	760	730		+	Medellín, Central Mayorista de Antioquia	1.800	2.000	1.913		+
Neiva, Surabastos	600	720	690		+	Medellín, Plaza Minorista "José María Villa"	1.800	2.100	1.921		-
Pamplona (Norte de Santander)	440	500	485		+	Neiva, Surabastos	2.200	2.400	2.258		-
Pasto, El Potrerillo	500	600	538		-	Pereira, La 41-Impala	1.800	2.000	1.850		++
Pereira, La 41-Impala	660	800	718		+	Pereira, Mercasa	1.600	2.100	1.842		++
Pereira, Mercasa	600	700	659		+	Tunja, Complejo de Servicios del Sur	3.000	3.500	3.236		-
Popayán, Plaza de mercado del barrio Bolívar	680	800	743		++	Plátano hartón verde					
Tunja, Complejo de Servicios del Sur	300	400	358		++	Arauca (Arauca)	3.500	4.000	3.700		+
Valledupar, Mercabastos	500	660	562		-	Armenia, Mercar	1.700	1.800	1.733		=
Valledupar, Mercado Nuevo	500	660	577		-	Armenia, Retiro	1.400	1.500	1.467		-
Plátano comino						Barranquilla, Barranquillita	1.800	1.950	1.850		+
Medellín, Central Mayorista de Antioquia	1.500	1.700	1.567		+	Bogotá, D.C., Corabastos	3.000	3.750	3.362		-
Rionegro (Antioquia)	2.500	2.800	2.600		+	Bucaramanga, Centroabastos	4.400	4.400	4.400		-
Plátano dominico hartón maduro						Cali, Cavasa	1.800	1.800	1.800		+
Manizales, Centro Galerías	1.600	1.800	1.700		-	Cali, Santa Elena	1.800	1.900	1.888		+
Pereira, La 41-Impala	1.800	2.000	1.850		++	Cartagena, Bazurto	2.100	2.400	2.275		+
Pereira, Mercasa	1.600	2.100	1.842		++	Chiquinquirá (Boyacá)	3.000	3.500	3.235		-
Plátano dominico hartón verde						Cúcuta, Cenabastos	4.200	4.800	4.517		+
Armenia, Retiro	1.200	1.300	1.233		-	Duitama (Boyacá), Mercaplaza	3.250	3.250	3.250		-
Cartago (Valle del Cauca)	1.700	2.000	1.850		+	Florencia (Cauquetá)	2.400	2.600	2.467		+
Manizales, Centro Galerías	1.800	1.800	1.800		+	Ibagué, Plaza La 21	1.900	2.500	2.211		+
Pereira, La 41-Impala	1.800	2.000	1.850		++	La Ceja (Antioquia)	1.800	2.700	2.200		++
						Medellín, Central Mayorista de Antioquia	1.800	2.000	1.913		+
						Medellín, Plaza Minorista "José María Villa"	1.800	2.100	1.921		-
						Montería, Mercado del Sur	1.625	1.750	1.688		-
						Neiva, Surabastos	2.200	2.400	2.258		-

Cuadro 4. Mercados mayoristas. Precios de venta de tubérculos, raíces y plátanos (conclusión) 2025 (27 de septiembre al 3 de octubre)

Productos y mercados	Pesos por kilogramo				Tendencia	Productos y mercados	Pesos por kilogramo				Tendencia
	Mínimo	Máximo	Medio	Precios			Mínimo	Máximo	Medio	Precios	
Plátano hartón verde (continuación)						Yuca criolla					
Palmira (Valle del Cauca)	1.800	1.900	1.813		+	Arauca (Arauca)	2.571	2.857	2.714		=
Pamplona (Norte de Santander)	3.750	3.900	3.825		+	Barranquilla, Barranquillita	2.250	2.300	2.272		+
Pereira, La 41-Impala	1.800	2.000	1.850		++	Barranquilla, Granabastos	2.300	2.425	2.350		+
Pereira, Mercasa	1.600	2.100	1.842		++	Bucaramanga, Centroabastos	3.095	3.571	3.254		+
Popayán, Plaza de mercado del barrio Bolívar	2.400	2.600	2.450		-	Cartagena, Bazurto	2.125	2.500	2.229		+
Rionegro (Antioquia)	2.400	2.600	2.467		-	Cúcuta, Cenabastos	2.600	2.800	2.711		-
Santa Bárbara (Antioquia)	1.300	1.500	1.425		-	Medellín, Central Mayorista de Antioquia	2.800	3.000	2.872		-
Santa Marta (Magdalena)	2.100	2.200	2.154		-	Medellín, Plaza Minorista "José María Villa"	2.720	2.880	2.797		+
Sincelejo, Nuevo Mercado	1.783	1.942	1.811		-	Montería, Mercado del Sur	1.950	2.000	1.988		-
Tibasosa (Boyacá), Coomproriente	3.350	4.000	3.713		+	Pamplona (Norte de Santander)	3.333	3.333	3.333		=
Tuluá (Valle del Cauca)	2.000	2.200	2.088		+	San Gil (Santander)	3.333	3.667	3.500		-
Tunja, Complejo de Servicios del Sur	3.000	3.500	3.236		-	Sincelejo, Nuevo Mercado	1.875	2.000	1.979		+
Túquerres (Nariño)	2.400	2.500	2.483		-	Valledupar, Mercabastos	2.000	2.125	2.083		-
Valledupar, Mercabastos	2.700	2.850	2.750		=	Yuca ICA					
Villavicencio, CAV	3.200	3.600	3.427		-	Armenia, Mercar	2.600	2.880	2.733		++
Yopal (Casanare)	3.200	3.360	3.280		-	Armenia, Retiro	2.400	2.800	2.627		+
Plátano hartón verde Eje Cafetero						Buenaventura (Valle del Cauca)	2.720	3.000	2.893		+
Medellín, Central Mayorista de Antioquia	2.500	2.700	2.600		-	Cali, Cavasa	2.400	2.600	2.538		+
Plátano hartón verde llanero						Cali, Santa Elena	2.600	2.720	2.680		-
Bogotá, D.C., Corabastos	3.750	4.750	4.061		-	Cartago (Valle del Cauca)	2.720	2.960	2.820		-
Ulluco						Florencia (Caquetá)	2.640	2.720	2.683		++
Buenaventura (Valle del Cauca)	5.800	6.600	6.200		++	La Unión (Nariño)	2.000	2.400	2.200		-
Cali, Cavasa	5.333	6.333	5.736		+	Manizales, Centro Galerías	3.000	3.000	3.000		=
Ipiales (Nariño), Ipiales somos todos	3.333	3.667	3.500		-	Neiva, Surabastos	4.000	5.600	4.783		+
Pasto, El Potrerillo	3.438	3.438	3.438		++	Palmira (Valle del Cauca)	2.160	2.240	2.220		+
Popayán, Plaza de mercado del barrio Bolívar	3.083	3.833	3.427		+++	Pasto, El Potrerillo	2.333	2.500	2.347		-
Túquerres (Nariño)	2.333	2.667	2.479		-	Pereira, La 41-Impala	2.600	2.600	2.600		=
Yuca chirosa						Pereira, Mercasa	2.600	2.800	2.650		=
Ibagué, Plaza La 21	3.000	3.667	3.343		-	Popayán, Plaza de mercado del barrio Bolívar	1.000	1.133	1.075		+
La Ceja (Antioquia)	2.600	3.000	2.773		+	Tuluá (Valle del Cauca)	2.720	3.000	2.860		-
Rionegro (Antioquia)	2.480	2.600	2.510		-	Yuca llanera					
						Bogotá, D.C., Corabastos	3.167	4.000	3.546		-
						Chiquinquirá (Boyacá)	3.333	3.500	3.361		-
						Duitama (Boyacá), Mercaplaza	3.167	3.667	3.389		-
						Tibasosa (Boyacá), Coomproriente	3.333	3.333	3.333		+
						Tunja, Complejo de Servicios del Sur	3.333	3.833	3.403		-
						Villavicencio, CAV	3.000	3.667	3.486		-
						Yopal (Casanare)	2.667	2.833	2.722		+

TENDENCIAS

---	-	+	+++
Variación mayor al -20 %	Variación entre 0 % y -10 %	Variación entre 0 % y 10 %	Variación mayor al 20 %
--	=	++	n. d.
Variación entre -10 % y -20 %	Variación igual a 0 %	Variación entre 10 % y 20 %	No determinado

GRANOS, CÁRNICOS Y PROCESADOS

INFORMACIÓN PARA TODOS

Subieron las cotizaciones del café molido

En la presente semana se presentó un incremento en las cotizaciones mayoristas del café molido, en quince de los veintisiete mercados donde se comercializó. Los comerciantes comentaron que el incremento se debió al aumento de los costos de producción. En Florencia (Caquetá) y Manizales, Centro Galerías, por ejemplo, el kilo se vendió a \$51.000 y a \$60.000 respectivamente.

De igual forma, aumentaron los precios de la sobrecarga de res en trece de los veinticuatro mercados en donde se vendió. Los comerciantes afirmaron que esto se dio como respuesta a la mayor demanda por este tipo de corte; ingresó procedente de Corozal (Sucre) y Magangué (Bolívar).

En contraste, bajaron las cotizaciones del arroz de primera pues aumentó la oferta ante el incremento de las cosechas en Tolima y Huila. El descenso de la cotización se presentó en diecinueve de los treinta y tres mercados donde se negoció durante la presente semana.

De la misma forma, se presentaron disminuciones en los precios de los azúcares refinado y sulfitado. Con relación al azúcar refinada, su precio cayó en once

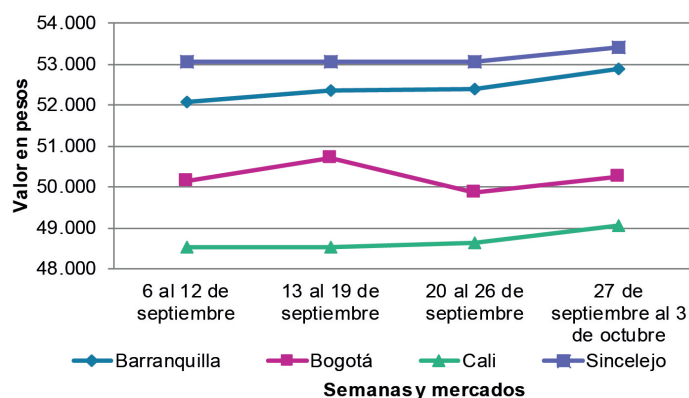


Fuente: <https://www.cursosbaristacafe.com.mx/wp-content/uploads/2>

de los quince mercados donde se vendió. Según los comentarios de los mayoristas ingresó mayor cantidad de producto desde Riofrío y Yotoco (Valle del Cauca).

Por último, cayeron las cotizaciones de la lenteja importada, en dieciocho de los treinta y tres mercados donde se vendió. Según los comerciantes, ingresó mayor volumen de proveniente desde Canadá. En Neiva, Surabastos y Cartagena, Bazurto, por ejemplo, el descenso superó el 13%, ofreciéndose el kilo a \$5.587 y a \$5.875, respectivamente.

Gráfico 9. Comportamiento de los precios del café molido 2025 (6 de septiembre al 3 de octubre)



Fuente: DANE, SIPSA.

Cuadro 5. Mercados mayoristas. Precios de venta de granos y cereales 2025 (27 de septiembre al 3 de octubre)

Productos y mercados	Pesos por kilogramo				Tendencia	Productos y mercados	Pesos por kilogramo				Tendencia
	Mínimo	Máximo	Medio				Mínimo	Máximo	Medio		
Arroz blanco importado						Arroz excelso (continuación)					
Pasto, El Potrerillo	4.067	4.222	4.150	-		Sincelejo, Nuevo Mercado	3.840	3.880	3.850	+	
Arroz de primera						Valledupar, Mercado Nuevo	3.664	3.680	3.675	=	
Armenia, Mercar	4.800	4.960	4.880	-		Arroz sopa cristal					
Barranquilla, Barranquillita	3.544	3.567	3.557	-		Bogotá, D.C., Corabastos	2.400	3.040	2.720	+	
Barranquilla, Granabastos	3.611	3.644	3.628	+		Bogotá, D.C., Paloquemao	3.040	3.360	3.200	-	
Bogotá, D.C., Corabastos	3.160	3.200	3.180	-		Arveja amarilla seca importada					
Bogotá, D.C., Paloquemao	3.840	4.480	4.120	-		Bogotá, D.C., Corabastos	3.200	3.760	3.428	-	
Bogotá, D.C., Plaza España	3.792	3.920	3.854	-		Bogotá, D.C., Paloquemao	4.480	5.600	5.220	+	
Bogotá, D.C., Plaza Las Flores	3.200	3.400	3.325	+		Cúcuta, Cenabastos	3.700	3.900	3.800	+	
Buenaventura (Valle del Cauca)	3.760	4.160	3.920	-		Cúcuta, La Nueva Sexta	4.000	4.500	4.333	=	
Cali, La Floresta	3.400	3.920	3.683	-		Ibagué, Plaza La 21	2.918	3.000	2.951	+	
Cali, Santa Elena	3.000	3.680	3.377	-		Arveja verde seca importada					
Cali, Siloé	3.400	3.920	3.720	-		Armenia, Mercar	4.388	4.463	4.425	=	
Cartagena, Bazurto	3.733	3.778	3.744	-		Bogotá, D.C., Corabastos	3.400	3.660	3.545	-	
Cartago (Valle del Cauca)	3.760	3.800	3.773	-		Bogotá, D.C., Paloquemao	4.480	5.600	5.220	+	
Cúcuta, Cenabastos	3.800	3.867	3.844	+		Bogotá, D.C., Plaza España	4.000	4.484	4.321	-	
Cúcuta, La Nueva Sexta	3.800	3.867	3.822	-		Buenaventura (Valle del Cauca)	3.640	3.840	3.720	-	
Florencia (Caquetá)	3.840	4.000	3.920	-		Cali, La Floresta	4.400	4.640	4.533	+	
Manizales, Centro Galerías	3.960	3.960	3.960	-		Cali, Santa Elena	4.160	4.320	4.240	-	
Medellín, Central Mayorista de Antioquia	3.680	3.760	3.740	-		Cali, Siloé	4.560	4.800	4.667	-	
Medellín, Plaza Minorista "José María Villa"	3.704	3.800	3.746	=		Cartagena, Bazurto	4.500	4.800	4.575	+	
Montería, Mercado del Sur	3.111	3.156	3.128	+		Cúcuta, Cenabastos	3.700	3.800	3.733	-	
Neiva, Surabastos	3.600	3.800	3.667	+		Cúcuta, La Nueva Sexta	4.000	4.500	4.333	=	
Palmira (Valle del Cauca)	3.640	3.800	3.735	+		Manizales, Centro Galerías	4.229	4.229	4.229	=	
Pasto, El Potrerillo	4.400	4.480	4.440	-		Medellín, Central Mayorista de Antioquia	3.960	4.008	3.982	-	
Pereira, Mercasa	3.956	4.050	4.002	=		Medellín, Plaza Minorista "José María Villa"	3.840	4.000	3.926	=	
Popayán, Plaza de mercado del barrio Bolívar	3.240	3.280	3.261	-		Palmira (Valle del Cauca)	5.600	5.800	5.700	=	
Santa Marta (Magdalena)	3.040	3.200	3.109	=		Pasto, El Potrerillo	3.200	3.360	3.260	+	
Sincelejo, Nuevo Mercado	2.840	2.920	2.893	-		Pereira, Mercasa	3.960	4.240	4.100	=	
Tuluá (Valle del Cauca)	3.360	3.760	3.573	-		Popayán, Plaza de mercado del barrio Bolívar	4.640	4.800	4.717	+	
Tunja, Complejo de Servicios del Sur	3.400	3.600	3.500	=		Santa Marta (Magdalena)	5.077	5.255	5.141	=	
Valledupar, Mercado Nuevo	2.960	3.100	3.020	=		Tuluá (Valle del Cauca)	3.744	3.920	3.835	-	
Villavicencio, CAV	3.680	3.840	3.770	+		Tunja, Complejo de Servicios del Sur	4.800	4.800	4.800	+	
Arroz de segunda						Valledupar, Mercado Nuevo	5.000	5.000	5.000	=	
Barranquilla, Barranquillita	3.104	3.130	3.118	+		Villavicencio, CAV	4.000	4.609	4.402	+	
Barranquilla, Granabastos	3.211	3.244	3.225	+		Cuchuco de cebada					
Bogotá, D.C., Corabastos	3.060	3.100	3.073	=		Bogotá, D.C., Corabastos	3.720	4.400	4.090	+	
Bogotá, D.C., Paloquemao	3.680	4.160	3.840	-		Bogotá, D.C., Paloquemao	4.600	5.000	4.850	-	
Bogotá, D.C., Plaza España	3.496	3.792	3.602	-		Bogotá, D.C., Plaza España	4.400	4.700	4.500	=	
Cartagena, Bazurto	2.933	3.022	2.978	-		Cuchuco de maíz					
Arroz excelso						Bogotá, D.C., Corabastos	3.376	3.600	3.524	+	
Barranquilla, Barranquillita	3.992	4.024	4.008	+		Bogotá, D.C., Paloquemao	4.600	5.000	4.850	-	
Barranquilla, Granabastos	3.920	4.080	4.000	+		Bogotá, D.C., Plaza España	3.800	4.400	4.175	+	
Bogotá, D.C., Paloquemao	5.440	5.760	5.580	-		Cali, La Floresta	2.360	2.500	2.420	+	
Cartagena, Bazurto	3.760	3.920	3.860	-		Cali, Santa Elena	2.200	2.300	2.267	-	
Ibagué, Plaza La 21	3.560	3.664	3.613	=		Cali, Siloé	2.400	2.480	2.427	+	
Montería, Mercado del Sur	3.840	4.000	3.900	=							
Santa Marta (Magdalena)	3.800	3.840	3.813	=							

Cuadro 5. Mercados mayoristas. Precios de venta de granos y cereales (continuación)
2025 (27 de septiembre al 3 de octubre)

Productos y mercados	Pesos por kilogramo				Tendencia	Productos y mercados	Pesos por kilogramo				Tendencia
	Mínimo	Máximo	Medio				Mínimo	Máximo	Medio		
Cuchuco de maíz (continuación)						Frijol cargamanto rojo					
Cartago (Valle del Cauca)	1.920	2.000	1.971	-		Armenia, Mercar	7.048	7.269	7.159	-	
Florencia (Cauquetá)	3.400	3.440	3.413	+		Bogotá, D.C., Corabastos	10.400	10.800	10.625	-	
Ibagué, Plaza La 21	2.616	2.696	2.664	=		Bogotá, D.C., Paloquemao	12.000	13.600	13.060	+	
Montería, Mercado del Sur	2.000	2.200	2.125	=		Bogotá, D.C., Plaza España	11.600	12.832	12.455	+	
Popayán, Plaza de mercado del barrio Bolívar	2.768	2.800	2.789	=		Bogotá, D.C., Plaza Las Flores	11.600	12.000	11.760	+	
Sincelejo, Nuevo Mercado	2.800	3.000	2.900	-		Cartago (Valle del Cauca)	11.280	11.520	11.440	+	
						El Carmen de Viboral (Antioquia)	9.500	10.000	9.750	=	
Frijol bolón						Ibagué, Plaza La 21	9.840	10.140	9.980	=	
Armenia, Mercar	10.599	10.696	10.648	=		Manizales, Centro Galerías	12.599	12.599	12.599	+	
Bogotá, D.C., Corabastos	11.200	12.000	11.600	+		Marinilla (Antioquia)	9.500	10.000	9.750	-	
Bogotá, D.C., Paloquemao	13.440	14.400	13.740	+		Medellín, Central Mayorista de Antioquia	11.500	12.000	11.750	=	
Bogotá, D.C., Plaza España	12.768	13.200	12.967	+		Medellín, Plaza Minorista "José María Villa"	11.500	12.000	11.825	=	
Bogotá, D.C., Plaza Las Flores	12.000	12.960	12.440	-		Peñol (Antioquia)	11.000	11.500	11.250	-	
Cartago (Valle del Cauca)	11.680	12.400	11.973	+		Pereira, Mercasa	11.100	12.880	11.990	=	
Pereira, Mercasa	11.300	12.650	11.975	=		San Vicente Ferrer (Antioquia)	9.800	10.000	9.900	+	
Popayán, Plaza de mercado del barrio Bolívar	6.560	6.800	6.667	=		Villavicencio, CAV	11.739	13.261	12.653	+	
Tuluá (Valle del Cauca)	10.848	10.960	10.896	+							
Villavicencio, CAV	12.435	13.652	13.277	-		Frijol nima calima					
						Armenia, Mercar	7.489	7.683	7.586	=	
Frijol cabeza negra importado						Bogotá, D.C., Corabastos	8.400	8.660	8.540	+	
Barranquilla, Barranquillita	7.000	7.100	7.067	+		Bogotá, D.C., Plaza España	8.816	10.400	9.765	+	
Cartagena, Bazurto	5.000	6.500	5.875	-		Bogotá, D.C., Plaza Las Flores	9.600	10.000	9.760	+	
Santa Marta (Magdalena)	6.909	7.418	7.109	=		Cartago (Valle del Cauca)	8.800	9.040	8.920	+	
						Florencia (Cauquetá)	7.840	8.960	8.587	-	
Frijol cabeza negra nacional						Manizales, Centro Galerías	9.075	9.075	9.075	-	
Barranquilla, Granabastos	6.380	6.400	6.390	-		Medellín, Central Mayorista de Antioquia	7.500	8.000	7.825	-	
Montería, Mercado del Sur	5.400	6.000	5.625	=		Neiva, Surabastos	7.840	8.800	8.213	-	
Sincelejo, Nuevo Mercado	4.800	5.200	4.975	+							
Valledupar, Mercado Nuevo	6.000	7.000	6.667	=		Frijol palomito importado					
						Barranquilla, Barranquillita	7.000	7.100	7.033	-	
Frijol calima						Barranquilla, Granabastos	6.880	6.900	6.893	+	
Buenaventura (Valle del Cauca)	7.776	8.000	7.885	+		Cartagena, Bazurto	7.500	8.500	8.000	=	
Cali, La Floresta	7.600	7.800	7.733	-		Santa Marta (Magdalena)	7.764	8.091	7.909	=	
Cali, Santa Elena	8.800	9.200	8.933	-							
Cali, Siloé	9.600	10.400	10.000	+		Frijol radical					
Palmira (Valle del Cauca)	8.800	8.800	8.800	+		Bogotá, D.C., Corabastos	8.400	8.700	8.550	-	
Popayán, Plaza de mercado del barrio Bolívar	5.640	5.760	5.693	=		Bogotá, D.C., Plaza España	8.448	8.800	8.683	-	
Tuluá (Valle del Cauca)	8.240	8.416	8.325	+		Medellín, Central Mayorista de Antioquia	7.500	8.000	7.750	-	
Frijol cargamanto blanco						Frijol Uribe rosado					
El Carmen de Viboral (Antioquia)	13.000	13.400	13.250	+		Cartago (Valle del Cauca)	9.440	10.000	9.787	+	
Marinilla (Antioquia)	11.500	12.000	11.825	-		Pereira, Mercasa	10.250	10.470	10.360	=	
Medellín, Central Mayorista de Antioquia	13.000	13.500	13.200	+							
Medellín, Plaza Minorista "José María Villa"	13.000	13.500	13.375	=		Frijol Zaragoza					
Peñol (Antioquia)	12.500	13.000	12.750	=		Barranquilla, Barranquillita	8.000	8.100	8.033	=	
San Vicente Ferrer (Antioquia)	11.500	12.000	11.750	=		Barranquilla, Granabastos	8.500	8.550	8.517	-	
						Cartagena, Bazurto	8.000	9.000	8.625	-	
						Cúcuta, Cenabastos	8.000	9.000	8.667	=	
						Cúcuta, La Nueva Sexta	9.000	10.000	9.500	-	
						Montería, Mercado del Sur	8.800	9.000	8.850	=	
						Santa Marta (Magdalena)	10.273	10.800	10.509	=	

Cuadro 5. Mercados mayoristas. Precios de venta de granos y cereales (continuación)
2025 (27 de septiembre al 3 de octubre)

Productos y mercados	Pesos por kilogramo				Tendencia	Productos y mercados	Pesos por kilogramo				Tendencia
	Mínimo	Máximo	Medio				Mínimo	Máximo	Medio		
Frijol Zaragoza (continuación)						Lenteja importada (continuación)					
Sincelejo, Nuevo Mercado	7.200	8.000	7.600	-		Sincelejo, Nuevo Mercado	5.600	6.000	5.725	+	
Valledupar, Mercado Nuevo	9.000	10.000	9.667	=		Tuluá (Valle del Cauca)	6.200	6.480	6.307	-	
Garbanzo importado						Tunja, Complejo de Servicios del Sur	6.800	6.900	6.850	-	
Arauca (Arauca)	7.518	8.696	8.107	=		Valledupar, Mercado Nuevo	7.000	8.000	7.333	=	
Armenia, Mercar	8.150	8.811	8.370	=		Villavicencio, CAV	6.000	8.000	6.696	+	
Bogotá, D.C., Corabastos	9.000	9.200	9.075	+		Maíz amarillo cáscara					
Bogotá, D.C., Paloquemao	10.400	11.600	10.900	+		Bogotá, D.C., Corabastos	1.467	1.533	1.499	-	
Bogotá, D.C., Plaza España	9.524	10.560	10.191	+		Bogotá, D.C., Paloquemao	2.080	2.400	2.280	+	
Bogotá, D.C., Plaza Las Flores	10.400	10.800	10.540	-		Bogotá, D.C., Plaza España	1.920	1.976	1.944	-	
Cartago (Valle del Cauca)	6.080	6.240	6.181	-		Manizales, Centro Galerías	1.840	1.840	1.840	=	
Cúcuta, Cenabastos	5.500	5.700	5.600	+		Medellín, Central Mayorista de Antioquia	2.000	2.100	2.050	+	
Cúcuta, La Nueva Sexta	6.800	7.200	7.000	-		Medellín, Plaza Minorista "José María Villa"	2.000	2.100	2.050	+	
Medellín, Central Mayorista de Antioquia	5.400	5.600	5.510	-		Montería, Mercado del Sur	1.800	2.000	1.900	-	
Medellín, Plaza Minorista "José María Villa"	5.720	5.760	5.750	=		Neiva, Surabastos	1.800	2.000	1.900	+	
Neiva, Surabastos	5.600	6.240	5.947	+		Sincelejo, Nuevo Mercado	1.489	1.500	1.496	-	
Pereira, Mercasa	6.280	6.830	6.555	=		Valledupar, Mercado Nuevo	1.760	1.800	1.787	=	
Tunja, Complejo de Servicios del Sur	9.600	9.800	9.700	=		Maíz amarillo cáscara importado					
Villavicencio, CAV	5.520	7.600	6.530	+		Medellín, Central Mayorista de Antioquia	1.350	1.400	1.383	=	
Lenteja importada						Maíz amarillo trillado					
Arauca (Arauca)	8.267	8.800	8.533	=		Armenia, Mercar	2.360	2.400	2.380	=	
Armenia, Mercar	7.665	7.753	7.709	-		Barranquilla, Barranquillita	2.068	2.083	2.074	+	
Barranquilla, Barranquillita	5.000	5.200	5.067	+		Barranquilla, Granabastos	2.050	2.100	2.075	-	
Barranquilla, Granabastos	5.000	5.100	5.050	-		Bogotá, D.C., Plaza España	2.376	2.640	2.465	-	
Bogotá, D.C., Corabastos	6.400	6.600	6.533	+		Cali, La Floresta	2.400	2.600	2.467	=	
Bogotá, D.C., Paloquemao	6.800	7.200	6.940	+		Cali, Santa Elena	2.300	2.300	2.300	=	
Bogotá, D.C., Plaza España	6.000	6.700	6.347	-		Cali, Siloé	2.400	2.500	2.467	=	
Bogotá, D.C., Plaza Las Flores	7.760	7.840	7.800	+		Cartagena, Bazurto	2.300	2.750	2.558	-	
Buenaventura (Valle del Cauca)	4.832	5.200	5.045	-		Medellín, Central Mayorista de Antioquia	2.000	2.100	2.025	-	
Cali, La Floresta	6.200	6.400	6.333	-		Medellín, Plaza Minorista "José María Villa"	2.500	2.600	2.550	=	
Cali, Santa Elena	6.080	6.400	6.187	-		Montería, Mercado del Sur	2.100	2.300	2.225	=	
Cali, Siloé	6.400	6.800	6.667	-		Pereira, Mercasa	2.680	2.950	2.815	=	
Cartagena, Bazurto	5.500	6.500	5.875	-		Santa Marta (Magdalena)	2.440	2.667	2.546	=	
Cartago (Valle del Cauca)	6.400	7.008	6.629	-		Sincelejo, Nuevo Mercado	1.867	1.889	1.881	-	
Cúcuta, Cenabastos	5.900	6.600	6.300	-		Tuluá (Valle del Cauca)	2.040	2.100	2.080	+	
Cúcuta, La Nueva Sexta	6.167	7.000	6.694	-		Maíz blanco cáscara					
Florencia (Caquetá)	5.840	6.800	6.213	-		Medellín, Central Mayorista de Antioquia	1.900	2.000	1.938	+	
Ibagué, Plaza La 21	5.800	6.000	5.920	+		Maíz blanco retrillado					
Manizales, Centro Galerías	6.608	6.652	6.630	=		Cartago (Valle del Cauca)	2.240	2.300	2.280	+	
Medellín, Central Mayorista de Antioquia	6.160	6.440	6.330	-		Maíz blanco trillado					
Medellín, Plaza Minorista "José María Villa"	6.200	6.320	6.250	+		Armenia, Mercar	2.570	2.600	2.585	=	
Montería, Mercado del Sur	5.800	6.000	5.950	-		Barranquilla, Barranquillita	2.538	2.565	2.553	+	
Neiva, Surabastos	5.400	5.760	5.587	-		Barranquilla, Granabastos	2.525	2.575	2.550	+	
Palmira (Valle del Cauca)	7.600	7.800	7.700	=		Bogotá, D.C., Corabastos	2.300	2.400	2.371	+	
Pasto, El Potrerillo	4.160	4.560	4.340	-		Bogotá, D.C., Paloquemao	2.560	2.800	2.680	-	
Pereira, Mercasa	6.880	8.000	7.440	=		Bogotá, D.C., Plaza España	2.640	2.828	2.733	-	
Popayán, Plaza de mercado del barrio	6.880	7.112	6.984	=		Cali, La Floresta	2.400	2.600	2.533	+	
Bolívar											
Santa Marta (Magdalena)	6.455	8.282	7.639	=							

PRECIOS MAYORISTAS

Cuadro 5. Mercados mayoristas. Precios de venta de granos y cereales (conclusión)
2025 (27 de septiembre al 3 de octubre)

Productos y mercados	Pesos por kilogramo				Tendencia	Productos y mercados	Pesos por kilogramo				Tendencia
	Mínimo	Máximo	Medio	Precios			Mínimo	Máximo	Medio	Precios	
Maíz blanco trillado (continuación)						Maíz blanco trillado (continuación)					
Cali, Santa Elena	2.300	2.400	2.367		-	Sincelejo, Nuevo Mercado	2.111	2.289	2.193		-
Cali, Siloé	2.500	2.600	2.533		+	Tuluá (Valle del Cauca)	2.280	2.300	2.290		+
Cartagena, Bazurto	2.750	2.875	2.808		-	Tunja, Complejo de Servicios del Sur	2.600	2.800	2.700		+
Cartago (Valle del Cauca)	2.240	2.260	2.253		+	Valledupar, Mercado Nuevo	2.400	2.500	2.433		=
Cúcuta, Cenabastos	2.700	2.700	2.700		+	Villavicencio, CAV	2.300	2.300	2.300		-
Cúcuta, La Nueva Sexta	2.800	3.000	2.933		=						
Florencia (Caquetá)	2.500	2.800	2.667		-	Maíz pira					
Ibagué, Plaza La 21	2.040	2.080	2.053		+	Bogotá, D.C., Corabastos	3.800	3.880	3.830		+
Manizales, Centro Galerías	2.320	2.320	2.320		=	Bogotá, D.C., Paloquemao	5.440	5.600	5.520		-
Medellín, Central Mayorista de Antioquia	2.200	2.300	2.250		=	Bogotá, D.C., Plaza España	3.990	4.400	4.193		+
Medellín, Plaza Minorista "José María Villa"	2.500	2.600	2.550		-	Cúcuta, Cenabastos	3.400	3.800	3.600		-
Montería, Mercado del Sur	2.200	2.400	2.325		+	Cúcuta, La Nueva Sexta	4.500	5.000	4.667		=
Neiva, Surabastos	2.100	2.200	2.153		+	Medellín, Central Mayorista de Antioquia	3.600	3.680	3.620		-
Palmira (Valle del Cauca)	2.280	2.320	2.300		-	Medellín, Plaza Minorista "José María Villa"	3.440	3.760	3.568		=
Pereira, Mercasa	2.700	3.050	2.875		=	Montería, Mercado del Sur	4.000	4.400	4.275		+
Popayán, Plaza de mercado del barrio Bolívar	2.340	2.420	2.373		+	Sincelejo, Nuevo Mercado	3.200	3.600	3.450		=
Santa Marta (Magdalena)	2.320	2.400	2.347		=	Villavicencio, CAV	3.696	4.674	4.288		+

TENDENCIAS

---	-	+	+++
Variación mayor al -20 %	Variación entre 0 % y -10 %	Variación entre 0 % y 10 %	Variación mayor al 20 %
--	=	++	n. d.
Variación entre -10 % y -20 %	Variación igual a 0 %	Variación entre 10 % y 20 %	No determinado

Cuadro 6. Mercados mayoristas. Precios de venta de huevos y lácteos 2025 (27 de septiembre al 3 de octubre)

Productos y mercados	Pesos por kilogramo				Tendencia	Productos y mercados	Pesos por kilogramo				Tendencia
	Mínimo	Máximo	Medio				Mínimo	Máximo	Medio		
Huevo blanco A						Huevo rojo AA (continuación)					
Buenaventura (Valle del Cauca)	533	600	567	-		Cartagena, Bazurto	450	467	456	+	
Cartago (Valle del Cauca)	467	507	484	-		Cartago (Valle del Cauca)	517	520	518	+	
Manizales, Centro Galerías	457	457	457	=		Cúcuta, Cenabastos	422	431	425	+	
Pereira, La 41-Impala	467	467	467	=		Cúcuta, La Nueva Sexta	411	422	419	-	
						Ibagué, Plaza La 21	447	467	454	=	
Huevo blanco AA						Medellín, Central Mayorista de Antioquia	460	466	462	=	
Cartago (Valle del Cauca)	517	520	518	+		Medellín, Plaza Minorista "José María Villa"	450	460	454	+	
Manizales, Centro Galerías	483	483	483	=		Montería, Mercado del Sur	467	467	467	=	
Pereira, La 41-Impala	500	500	500	=		Neiva, Surabastos	450	450	450	=	
						Palmira (Valle del Cauca)	467	483	471	+	
Huevo blanco B						Pasto, El Potrerillo	383	400	388	-	
Pereira, La 41-Impala	433	433	433	=		Popayán, Plaza de mercado del barrio Bolívar	490	500	494	+	
						Tuluá (Valle del Cauca)	517	533	523	+	
Huevo blanco extra						Valledupar, Mercado Nuevo	440	443	442	+	
Manizales, Centro Galerías	583	583	583	=		Villavicencio, CAV	410	433	419	+	
Pereira, La 41-Impala	567	567	567	=							
						Huevo rojo B					
Huevo rojo A						Bogotá, D.C., Corabastos	300	333	321	-	
Armenia, Mercar	380	380	380	=		Bogotá, D.C., Paloquemao	333	400	363	-	
Bogotá, D.C., Corabastos	327	367	347	-		Bogotá, D.C., Plaza Las Flores	400	400	400	+	
Bogotá, D.C., Paloquemao	383	400	393	-		Cúcuta, Cenabastos	339	347	344	-	
Bogotá, D.C., Plaza Las Flores	433	433	433	=		Ibagué, Plaza La 21	367	400	389	=	
Cali, Santa Elena	417	433	427	-		Medellín, Central Mayorista de Antioquia	426	430	429	=	
Cali, Silóé	433	433	433	-		Medellín, Plaza Minorista "José María Villa"	390	400	398	=	
Cartagena, Bazurto	367	407	389	-		Montería, Mercado del Sur	367	400	383	-	
Cartago (Valle del Cauca)	467	507	484	-		Neiva, Surabastos	333	350	342	-	
Cúcuta, Cenabastos	367	375	372	-		Villavicencio, CAV	367	383	373	+	
Cúcuta, La Nueva Sexta	367	375	372	-							
Ibagué, Plaza La 21	417	433	426	=		Huevo rojo extra					
Medellín, Central Mayorista de Antioquia	426	433	430	-		Armenia, Mercar	400	400	400	=	
Medellín, Plaza Minorista "José María Villa"	417	420	419	=		Bogotá, D.C., Corabastos	483	500	488	+	
Montería, Mercado del Sur	400	433	422	=		Bogotá, D.C., Paloquemao	533	600	558	-	
Neiva, Surabastos	420	433	427	=		Bogotá, D.C., Plaza Las Flores	533	533	533	-	
Palmira (Valle del Cauca)	433	433	433	=		Cali, Galería Alameda	550	567	556	-	
Pasto, El Potrerillo	333	350	342	=		Cali, La Floresta	533	533	533	-	
Popayán, Plaza de mercado del barrio Bolívar	460	467	462	+		Cali, Silóé	550	567	561	-	
Bolívar						Cúcuta, Cenabastos	467	472	470	+	
Sincelejo, Nuevo Mercado	360	377	370	-		Cúcuta, La Nueva Sexta	469	489	477	=	
Tuluá (Valle del Cauca)	453	483	470	+		Ibagué, Plaza La 21	517	533	528	=	
Valledupar, Mercado Nuevo	407	417	411	+		Medellín, Central Mayorista de Antioquia	545	553	550	=	
Villavicencio, CAV	377	400	386	+		Medellín, Plaza Minorista "José María Villa"	545	550	548	=	
						Neiva, Surabastos	533	533	533	-	
Huevo rojo AA						Pasto, El Potrerillo	450	467	459	=	
Armenia, Mercar	420	420	420	=		Villavicencio, CAV	467	500	483	+	
Bogotá, D.C., Corabastos	383	400	393	-							
Bogotá, D.C., Paloquemao	420	500	455	-		Leche en polvo					
Bogotá, D.C., Plaza Las Flores	467	467	467	=		Armenia, Mercar	28.267	63.889	45.211	=	
Cali, Galería Alameda	500	500	500	=		Barranquilla, Barranquillita	50.634	51.259	50.914	-	
Cali, La Floresta	467	467	467	-		Barranquilla, Granabastos	50.868	51.085	50.984	+	
Cali, Santa Elena	467	483	471	-		Bogotá, D.C., Corabastos	32.456	34.474	33.728	-	
Cali, Silóé	483	500	494	-							

Cuadro 6. Mercados mayoristas. Precios de venta de huevos y lácteos (continuación)
2025 (27 de septiembre al 3 de octubre)

Productos y mercados	Pesos por kilogramo				Tendencia	Productos y mercados	Pesos por kilogramo				Tendencia
	Mínimo	Máximo	Medio	Precios			Mínimo	Máximo	Medio	Precios	
Leche en polvo (continuación)						Queso costeño (continuación)					
Buenaventura (Valle del Cauca)	38.933	49.479	44.223		-	Barranquilla, Barranquillita	19.000	20.000	19.333		=
Cali, La Floresta	41.333	53.559	47.408		+	Barranquilla, Granabastos	19.000	20.000	19.750		=
Cali, Santa Elena	40.000	52.083	45.958		=	Bogotá, D.C., Corabastos	22.000	24.000	22.750		-
Cali, Siloé	41.778	53.385	47.804		-	Bogotá, D.C., Paloquemao	24.000	25.000	24.500		-
Cartago (Valle del Cauca)	35.556	51.215	43.309		+	Bogotá, D.C., Plaza España	24.000	25.600	24.867		-
Cúcuta, Cenabastos	31.094	31.641	31.367		+	Bogotá, D.C., Plaza Las Flores	24.000	25.000	24.250		-
Ibagué, Plaza La 21	44.800	46.133	45.644		+	Buenaventura (Valle del Cauca)	26.000	27.000	26.667		+
Medellín, Central Mayorista de Antioquia	31.360	31.579	31.458		+	Cali, Galería Alameda	24.000	25.000	24.667		+
Medellín, Plaza Minorista "José María Villa"	31.140	31.579	31.360		=	Cali, La Floresta	24.000	25.000	24.333		+
Palmira (Valle del Cauca)	44.444	52.517	48.481		+	Cali, Santa Elena	23.000	24.000	23.750		+
Pasto, El Potrerillo	37.333	38.222	37.689		=	Cali, Siloé	24.000	25.000	24.667		+
Pereira, Mercasa	52.526	53.194	52.860		=	Cartagena, Bazurto	19.000	21.000	19.750		-
Popayán, Plaza de mercado del barrio Bolívar	44.800	51.910	48.384		+	Cartago (Valle del Cauca)	23.000	23.000	23.000		+
Tuluá (Valle del Cauca)	38.044	51.215	44.817		+	Cúcuta, Cenabastos	25.000	25.000	25.000		+
Valledupar, Mercado Nuevo	48.611	51.389	49.537		=	Manizales, Centro Galerías	22.000	22.000	22.000		=
Villavicencio, CAV	54.722	55.278	55.075		=	Medellín, Central Mayorista de Antioquia	31.900	33.500	32.725		+
						Medellín, Plaza Minorista "José María Villa"	23.500	26.000	24.975		+
						Montería, Mercado del Sur	21.000	21.000	21.000		-
						Santa Marta (Magdalena)	20.000	21.500	20.500		+
						Sincelejo, Nuevo Mercado	22.000	23.000	22.250		-
						Valledupar, Mercado Nuevo	23.000	23.000	23.000		+
						Villavicencio, CAV	24.000	24.000	24.000		-
Queso campesino						Queso cuajada					
Armenia, Mercar	24.000	25.000	24.333		+	Armenia, Mercar	14.000	15.000	14.333		=
Bogotá, D.C., Corabastos	15.000	17.000	16.000		+	Bogotá, D.C., Corabastos	16.000	18.000	16.750		+
Bogotá, D.C., Paloquemao	16.000	17.000	16.750		-	Bogotá, D.C., Paloquemao	16.000	17.000	16.375		-
Bogotá, D.C., Plaza España	16.000	18.000	17.133		-	Bogotá, D.C., Plaza Las Flores	16.000	17.000	16.250		-
Bogotá, D.C., Plaza Las Flores	15.000	16.000	15.250		=	Buenaventura (Valle del Cauca)	20.000	21.000	20.333		+
Cali, Galería Alameda	20.000	21.000	20.333		=	Cali, Galería Alameda	15.000	15.000	15.000		+
Cali, La Floresta	19.000	21.000	20.000		+	Cali, La Floresta	14.800	15.000	14.933		+
Cali, Santa Elena	19.000	20.000	19.750		-	Cali, Santa Elena	14.000	14.500	14.375		+
Cali, Siloé	20.000	20.000	20.000		=	Cali, Siloé	15.000	15.500	15.333		+
Cúcuta, Cenabastos	22.000	22.500	22.250		+	Cartago (Valle del Cauca)	15.000	15.500	15.267		-
Florencia (Caquetá)	21.000	22.000	21.667		-	Cúcuta, Cenabastos	20.000	20.500	20.167		+
Ibagué, Plaza La 21	18.000	18.000	18.000		=	Medellín, Central Mayorista de Antioquia	22.000	24.000	23.250		-
Manizales, Centro Galerías	21.000	21.000	21.000		=	Medellín, Plaza Minorista "José María Villa"	18.000	18.800	18.325		=
Medellín, Central Mayorista de Antioquia	26.000	26.600	26.300		=	Palmira (Valle del Cauca)	15.000	16.000	15.750		=
Montería, Mercado del Sur	19.000	20.000	19.750		-	Popayán, Plaza de mercado del barrio Bolívar	14.000	14.600	14.267		=
Palmira (Valle del Cauca)	20.000	20.000	20.000		=	Tuluá (Valle del Cauca)	14.500	15.000	14.767		-
Tuluá (Valle del Cauca)	21.000	21.000	21.000		+	Villavicencio, CAV	22.000	23.000	22.750		-
Villavicencio, CAV	17.000	21.000	18.250		+						
Queso Caquetá						Queso doble crema					
Cali, Galería Alameda	24.000	25.000	24.667		+	Armenia, Mercar	22.000	23.000	22.667		=
Cali, La Floresta	24.000	25.000	24.333		+	Bogotá, D.C., Corabastos	20.000	21.600	20.800		-
Cali, Santa Elena	23.000	24.000	23.750		+	Bogotá, D.C., Paloquemao	20.800	21.600	21.000		-
Cali, Siloé	24.000	25.000	24.667		+	Bogotá, D.C., Plaza España	20.800	21.600	21.067		=
Palmira (Valle del Cauca)	20.000	20.000	20.000		=	Bogotá, D.C., Plaza Las Flores	20.800	21.200	21.000		+
Popayán, Plaza de mercado del barrio Bolívar	17.600	18.000	17.800		-	Buenaventura (Valle del Cauca)	21.000	22.000	21.667		+
Tuluá (Valle del Cauca)	23.000	23.000	23.000		-	Cali, Galería Alameda	21.000	22.000	21.667		=
Queso costeño											
Armenia, Mercar	20.000	20.336	20.168		-						

PRECIOS MAYORISTAS

Cuadro 6. Mercados mayoristas. Precios de venta de huevos y lácteos (conclusión)
2025 (27 de septiembre al 3 de octubre)

Productos y mercados	Pesos por kilogramo				Tendencia	Productos y mercados	Pesos por kilogramo				Tendencia
	Mínimo	Máximo	Medio	Precios			Mínimo	Máximo	Medio	Precios	
Queso doble crema (continuación)						Queso doble crema (continuación)					
Cali, La Floresta	22.000	23.000	22.667		+	Medellín, Central Mayorista de Antioquia	26.400	27.000	26.800		=
Cali, Santa Elena	20.000	21.000	20.500		-	Palmira (Valle del Cauca)	19.000	20.000	19.750		-
Cali, Silóe	21.000	22.000	21.333		+	Popayán, Plaza de mercado del barrio Bolívar	18.000	18.600	18.267		=
Cúcuta, Cenabastos	21.000	21.500	21.167		=	Tuluá (Valle del Cauca)	22.000	23.500	22.500		+
Florencia (Caquetá)	21.600	22.000	21.733		+	Villavicencio, CAV	22.000	23.600	22.800		-
Ibagué, Plaza La 21	22.000	23.000	22.333		=						

TENDENCIAS

---	-	+	+++
Variación mayor al -20 %	Variación entre 0 % y -10 %	Variación entre 0 % y 10 %	Variación mayor al 20 %
--	=	++	n. d.
Variación entre -10 % y -20 %	Variación igual a 0 %	Variación entre 10 % y 20 %	No determinado

Cuadro 7. Mercados mayoristas. Precios de venta de carnes 2025 (27 de septiembre al 3 de octubre)

Productos y mercados	Pesos por kilogramo				Tendencia	Productos y mercados	Pesos por kilogramo				Tendencia
	Mínimo	Máximo	Medio				Mínimo	Máximo	Medio		
Alas de pollo con costillar						Carne de cerdo, brazo sin hueso (continuación)					
Armenia, Mercar	8.000	8.000	8.000	=		Bogotá, D.C., Plaza Las Flores	15.500	17.000	16.250	-	
Barranquilla, Barranquillita	7.500	7.600	7.533	-		Buenaventura (Valle del Cauca)	32.000	33.000	32.333	-	
Barranquilla, Granabastos	7.800	7.900	7.850	+		Cali, Santa Elena	19.000	20.300	19.700	-	
Bogotá, D.C., Carnes barrio María Paz	8.000	9.000	8.500	n.d.		Cartagena, Bazurto	19.000	20.000	19.333	=	
Bogotá, D.C., Frigorífico Ble Ltda.	9.500	10.000	9.833	+		Ibagué, Plaza La 21	17.900	18.500	18.133	+	
Bogotá, D.C., Frigorífico Guadalupe	7.500	8.500	7.833	-		Malambo (Atlántico), Carnes y carnes	19.300	19.300	19.300	+	
Bogotá, D.C., Plaza Las Flores	6.500	7.000	6.750	-		Medellín, Central Mayorista de Antioquia	15.800	19.000	18.175	-	
Buenaventura (Valle del Cauca)	9.000	9.400	9.200	-		Montería, Mercado del Sur	19.000	20.000	19.500	=	
Cali, Galería Alameda	8.600	8.800	8.667	+		Palmira (Valle del Cauca)	16.000	18.000	17.500	-	
Cali, Santa Elena	8.400	8.800	8.600	+		Pasto, El Potrerillo	22.000	24.000	22.750	+	
Cartagena, Bazurto	7.500	8.000	7.825	-		Pereira, La 41-Impala	17.000	20.000	18.500	=	
Florencia (Cauquetá)	12.000	13.000	12.333	-		Popayán, Plaza de mercado del barrio Bolívar	23.000	23.000	23.000	=	
Ibagué, Plaza La 21	7.000	7.200	7.067	=		Sincelejo, Nuevo Mercado	17.000	18.000	17.500	=	
Montería, Mercado del Sur	8.000	8.300	8.175	+		Tuluá (Valle del Cauca)	22.500	22.500	22.500	+	
Neiva, Surabastos	6.400	7.000	6.667	-		Valledupar, Mercado Nuevo	22.000	22.000	22.000	=	
Palmira (Valle del Cauca)	8.800	8.800	8.800	-		Villavicencio, CAV	17.000	18.000	17.750	+	
Santa Marta (Magdalena)	6.400	7.600	6.900	+		Yopal (Casanare)	20.000	22.000	21.000	=	
Sincelejo, Nuevo Mercado	7.400	7.600	7.550	-							
Tuluá (Valle del Cauca)	14.000	14.400	14.200	+		Carne de cerdo, cabeza de lomo					
Valledupar, Mercado Nuevo	7.200	7.400	7.300	=		Bogotá, D.C., Carnes barrio María Paz	16.000	18.000	17.250	+	
Villavicencio, CAV	7.600	8.000	7.800	+		Bogotá, D.C., Frigorífico Ble Ltda.	16.000	18.000	17.100	-	
						Bogotá, D.C., Frigorífico Guadalupe	16.000	17.500	16.375	-	
Alas de pollo sin costillar						Bogotá, D.C., Paloquemao	18.000	20.000	19.250	-	
Arauca (Arauca)	8.200	8.200	8.200	-		Bogotá, D.C., Plaza Las Flores	17.000	18.000	17.625	-	
Bogotá, D.C., Carnes barrio María Paz	10.000	11.000	10.667	-		Cúcuta, Cenabastos	20.500	21.000	20.833	-	
Bogotá, D.C., Frigorífico Ble Ltda.	11.000	12.000	11.750	+		Cúcuta, La Nueva Sexta	21.000	21.000	21.000	-	
Bogotá, D.C., Frigorífico Guadalupe	9.000	10.500	9.775	-		Ibagué, Plaza La 21	18.200	19.000	18.600	+	
Bogotá, D.C., Paloquemao	10.000	12.000	11.250	+		Villavicencio, CAV	18.000	18.000	18.000	+	
Bogotá, D.C., Plaza Las Flores	8.000	9.000	8.500	-		Yopal (Casanare)	22.000	22.000	22.000	+	
Cúcuta, Cenabastos	12.200	12.300	12.250	+							
Medellín, Central Mayorista de Antioquia	14.000	14.500	14.125	+		Carne de cerdo, costilla					
Medellín, Plaza Minorista "José María Villa"	9.000	9.200	9.100	=		Barranquilla, Barranquillita	18.000	19.000	18.667	+	
						Bogotá, D.C., Carnes barrio María Paz	18.000	20.000	18.625	-	
Carne de cerdo, brazo con hueso						Bogotá, D.C., Frigorífico Ble Ltda.	16.500	18.300	17.333	-	
Barranquilla, Barranquillita	16.000	17.000	16.667	+		Bogotá, D.C., Frigorífico Guadalupe	17.000	17.900	17.350	-	
Bogotá, D.C., Carnes barrio María Paz	13.000	14.500	13.500	-		Bogotá, D.C., Paloquemao	19.000	21.000	20.000	-	
Bogotá, D.C., Frigorífico Ble Ltda.	13.300	16.000	14.433	-		Bogotá, D.C., Plaza Las Flores	19.000	21.000	19.750	-	
Bogotá, D.C., Frigorífico Guadalupe	13.000	14.200	13.400	-		Buenaventura (Valle del Cauca)	26.000	28.000	27.000	-	
Bogotá, D.C., Paloquemao	14.000	17.000	16.000	=		Cali, Santa Elena	25.400	26.500	25.850	+	
Bogotá, D.C., Plaza Las Flores	15.000	16.000	15.375	=		Cartagena, Bazurto	18.000	20.000	18.750	-	
Cúcuta, Cenabastos	21.000	21.000	21.000	=		Cúcuta, Cenabastos	20.500	21.000	20.667	-	
Montería, Mercado del Sur	17.000	18.000	17.750	=		Cúcuta, La Nueva Sexta	20.500	21.000	20.667	-	
Santa Marta (Magdalena)	16.700	17.000	16.900	-		Florencia (Cauquetá)	22.000	22.000	22.000	=	
Sincelejo, Nuevo Mercado	15.000	16.000	15.500	=		Ibagué, Plaza La 21	19.900	21.600	20.467	+	
Valledupar, Mercado Nuevo	20.000	20.000	20.000	=		Malambo (Atlántico), Carnes y carnes	26.700	26.700	26.700	+	
						Manizales, Centro Galerías	20.500	20.500	20.500	-	
Carne de cerdo, brazo sin hueso						Medellín, Central Mayorista de Antioquia	23.000	24.000	23.250	+	
Barranquilla, Barranquillita	18.000	19.000	18.667	+		Medellín, Plaza Minorista "José María Villa"	23.000	24.000	23.650	=	
Bogotá, D.C., Carnes barrio María Paz	14.000	15.000	14.500	-		Montería, Mercado del Sur	19.000	20.000	19.500	=	
Bogotá, D.C., Frigorífico Ble Ltda.	16.000	17.000	16.250	+		Palmira (Valle del Cauca)	16.000	17.000	16.750	-	
Bogotá, D.C., Frigorífico Guadalupe	13.000	14.000	13.750	-							
Bogotá, D.C., Paloquemao	15.000	18.000	16.875	-							

Cuadro 7. Mercados mayoristas. Precios de venta de carnes (continuación)
2025 (27 de septiembre al 3 de octubre)

Productos y mercados	Pesos por kilogramo				Tendencia	Productos y mercados	Pesos por kilogramo				Tendencia
	Mínimo	Máximo	Medio				Mínimo	Máximo	Medio		
Carne de cerdo, costilla (continuación)						Carne de cerdo, lomo sin hueso (continuación)					
Pasto, El Potrerillo	20.000	24.000	21.500	=		Buenaventura (Valle del Cauca)	26.000	27.000	26.667	-	
Pereira, La 41-Impala	22.000	23.000	22.500	-		Cali, Santa Elena	26.000	27.000	26.500	-	
Popayán, Plaza de mercado del barrio Bolívar	22.000	23.000	22.667	=		Cartagena, Bazurto	15.900	17.000	16.400	+	
Santa Marta (Magdalena)	22.800	23.000	22.933	=		Cúcuta, Cenabastos	24.000	24.000	24.000	=	
Tuluá (Valle del Cauca)	24.500	25.000	24.750	+		Cúcuta, La Nueva Sexta	24.000	24.000	24.000	=	
Tunja, Complejo de Servicios del Sur	18.000	20.000	18.667	-		Florencia (Cauquetá)	24.000	24.000	24.000	-	
Valledupar, Mercado Nuevo	22.000	23.000	22.667	=		Ibagué, Plaza La 21	21.900	22.400	22.100	=	
Villavicencio, CAV	18.000	18.000	18.000	+		Malambo (Atlántico), Carnes y carnes	29.200	29.200	29.200	=	
Yopal (Casanare)	22.000	22.000	22.000	+		Manizales, Centro Galerías	23.500	23.500	23.500	+	
Carne de cerdo en canal						Medellín, Central Mayorista de Antioquia	22.800	23.000	22.950	-	
Bogotá, D.C., Frigorífico Guadalupe	11.680	12.400	11.900	+		Medellín, Plaza Minorista "José María Villa"	19.800	21.500	20.325	=	
Ibagué, Plaza La 21	12.720	13.000	12.885	+		Montería, Mercado del Sur	23.000	24.000	23.750	-	
Malambo (Atlántico), Carnes y carnes	14.700	14.700	14.700	=		Neiva, Surabastos	19.000	20.000	19.667	+	
Manizales, Centro Galerías	12.500	12.500	12.500	+		Palmira (Valle del Cauca)	18.000	18.000	18.000	-	
Pereira, La 41-Impala	11.000	11.400	11.200	=		Pasto, El Potrerillo	24.000	26.000	25.000	=	
Popayán, Plaza de mercado del barrio Bolívar	15.400	15.500	15.433	+		Pereira, La 41-Impala	23.000	24.000	23.500	=	
Carne de cerdo, espinazo						Popayán, Plaza de mercado del barrio Bolívar	26.000	27.000	26.667	=	
Buenaventura (Valle del Cauca)	17.000	18.000	17.667	-		Sincelejo, Nuevo Mercado	18.000	18.000	18.000	=	
Cali, Santa Elena	8.800	10.000	9.325	-		Tuluá (Valle del Cauca)	26.000	26.000	26.000	+	
Cúcuta, Cenabastos	9.000	9.000	9.000	=		Tunja, Complejo de Servicios del Sur	20.000	20.000	20.000	-	
Manizales, Centro Galerías	16.000	16.000	16.000	=		Valledupar, Mercado Nuevo	25.000	26.000	25.667	=	
Medellín, Central Mayorista de Antioquia	9.000	9.500	9.250	=		Carne de cerdo, perril con hueso					
Medellín, Plaza Minorista "José María Villa"	9.800	10.200	10.050	+		Barranquilla, Barranquillita	19.000	20.000	19.667	+	
Montería, Mercado del Sur	17.000	18.000	17.750	=		Bogotá, D.C., Carnes barrio María Paz	15.000	16.000	15.500	=	
Neiva, Surabastos	7.000	8.000	7.667	++		Bogotá, D.C., Frigorífico Guadalupe	14.500	15.400	14.975	-	
Palmira (Valle del Cauca)	10.000	12.000	11.500	-		Bogotá, D.C., Plaza Las Flores	15.500	17.000	16.125	-	
Pasto, El Potrerillo	15.000	18.000	17.000	=		Cúcuta, Cenabastos	21.000	21.500	21.167	-	
Pereira, La 41-Impala	12.000	12.000	12.000	=		Cúcuta, La Nueva Sexta	21.000	21.500	21.167	+	
Popayán, Plaza de mercado del barrio Bolívar	16.000	16.600	16.200	+		Ibagué, Plaza La 21	19.000	20.100	19.667	=	
Tuluá (Valle del Cauca)	14.000	14.000	14.000	=		Montería, Mercado del Sur	17.000	18.000	17.750	=	
Tunja, Complejo de Servicios del Sur	14.000	16.000	14.667	-		Sincelejo, Nuevo Mercado	15.000	16.000	15.500	=	
Carne de cerdo, lomo con hueso						Valledupar, Mercado Nuevo	20.000	20.000	20.000	=	
Barranquilla, Barranquillita	18.000	19.000	18.667	+		Villavicencio, CAV	17.000	18.000	17.750	+	
Cúcuta, Cenabastos	20.500	21.000	20.833	=		Yopal (Casanare)	19.000	20.000	19.500	=	
Cúcuta, La Nueva Sexta	21.000	21.000	21.000	=		Carne de cerdo, perril sin hueso					
Montería, Mercado del Sur	17.000	18.000	17.750	=		Bogotá, D.C., Carnes barrio María Paz	16.000	16.500	16.167	-	
Sincelejo, Nuevo Mercado	15.000	16.000	15.500	=		Bogotá, D.C., Frigorífico Ble Ltda.	15.500	17.000	16.500	-	
Valledupar, Mercado Nuevo	22.000	22.000	22.000	=		Bogotá, D.C., Frigorífico Guadalupe	15.500	16.900	16.100	+	
Carne de cerdo, lomo sin hueso						Bogotá, D.C., Plaza Las Flores	16.500	17.500	17.000	-	
Barranquilla, Barranquillita	20.000	21.000	20.667	+		Buenaventura (Valle del Cauca)	28.000	29.000	28.333	=	
Bogotá, D.C., Carnes barrio María Paz	19.000	22.000	20.250	=		Cali, Santa Elena	25.500	26.000	25.800	=	
Bogotá, D.C., Frigorífico Ble Ltda.	18.200	19.000	18.567	-		Cartagena, Bazurto	17.000	19.000	18.225	+	
Bogotá, D.C., Frigorífico Guadalupe	17.500	18.600	18.025	-		Cúcuta, Cenabastos	24.000	25.000	24.333	=	
Bogotá, D.C., Paloquemao	21.000	25.000	23.000	+		Cúcuta, La Nueva Sexta	23.000	24.000	23.667	=	
Bogotá, D.C., Plaza Las Flores	20.000	21.000	20.500	-		Ibagué, Plaza La 21	19.200	20.400	19.867	=	
						Malambo (Atlántico), Carnes y carnes	24.600	24.600	24.600	+	
						Manizales, Centro Galerías	24.000	24.000	24.000	+	
						Medellín, Central Mayorista de Antioquia	21.000	21.500	21.375	+	

Cuadro 7. Mercados mayoristas. Precios de venta de carnes (continuación)
2025 (27 de septiembre al 3 de octubre)

Productos y mercados	Pesos por kilogramo				Tendencia	Productos y mercados	Pesos por kilogramo				Tendencia
	Mínimo	Máximo	Medio				Mínimo	Máximo	Medio		
Carne de cerdo, pernil sin hueso (continuación)						Carne de res, bola de brazo					
Medellín, Plaza Minorista "José María Villa"	17.500	19.000	18.375	=		Barranquilla, Barranquillita	28.000	29.000	28.667	+	
Montería, Mercado del Sur	20.000	21.000	20.500	-		Barranquilla, Granabastos	28.900	29.000	28.967	+	
Palmira (Valle del Cauca)	17.000	18.000	17.500	-		Bogotá, D.C., Paloquemao	28.000	31.000	29.750	-	
Pasto, El Potrerillo	24.000	24.000	24.000	=		Buenaventura (Valle del Cauca)	30.000	32.000	31.333	+	
Pereira, La 41-Impala	18.000	20.000	19.000	=		Cali, Santa Elena	32.900	34.000	33.275	+	
Popayán, Plaza de mercado del barrio Bolívar	23.000	23.000	23.000	=		Cartagena, Bazurto	26.500	28.500	27.375	-	
Santa Marta (Magdalena)	23.500	24.000	23.767	+		Cúcuta, Cenabastos	26.000	27.000	26.333	-	
Sincelejo, Nuevo Mercado	17.000	18.000	17.500	=		Cúcuta, La Nueva Sexta	26.000	27.000	26.333	+	
Tuluá (Valle del Cauca)	23.500	24.000	23.750	+		Ibagué, Plaza La 21	27.000	28.900	27.967	=	
Tunja, Complejo de Servicios del Sur	18.000	20.000	18.667	-		Malambo (Atlántico), Carnes y carnes	33.800	33.800	33.800	+	
Villavicencio, CAV	18.000	18.000	18.000	=		Manizales, Centro Galerías	27.000	27.000	27.000	=	
Yopal (Casanare)	22.000	22.000	22.000	=		Medellín, Central Mayorista de Antioquia	30.800	32.000	31.275	-	
						Montería, Mercado del Sur	26.500	27.000	26.875	=	
						Palmira (Valle del Cauca)	27.000	28.000	27.500	-	
						Pasto, El Potrerillo	24.000	26.000	25.000	=	
						Pereira, La 41-Impala	30.000	30.000	30.000	=	
						Popayán, Plaza de mercado del barrio Bolívar	29.000	30.000	29.667	=	
						Sincelejo, Nuevo Mercado	28.000	28.000	28.000	+	
						Tuluá (Valle del Cauca)	34.000	34.000	34.000	+	
						Valledupar, Mercado Nuevo	32.000	32.000	32.000	=	
Carne de cerdo, tocineta plancha						Carne de res, bola de pierna					
Manizales, Centro Galerías	24.000	24.000	24.000	=		Barranquilla, Barranquillita	28.000	29.000	28.667	+	
						Barranquilla, Granabastos	28.800	28.900	28.867	+	
						Bogotá, D.C., Carnes barrio María Paz	28.000	32.000	30.000	+	
						Bogotá, D.C., Frigorífico Ble Ltda.	27.500	28.000	27.875	-	
						Bogotá, D.C., Frigorífico Guadalupe	26.500	28.000	27.375	-	
						Bogotá, D.C., Paloquemao	28.000	31.000	29.750	-	
						Buenaventura (Valle del Cauca)	32.000	33.000	32.333	+	
						Cali, Santa Elena	34.800	36.000	35.325	+	
						Cartagena, Bazurto	26.500	28.500	27.375	-	
						Cúcuta, Cenabastos	26.000	27.000	26.333	=	
						Cúcuta, La Nueva Sexta	26.000	27.000	26.333	+	
						Florencia (Cauquetá)	28.000	28.000	28.000	=	
						Ibagué, Plaza La 21	29.900	30.000	29.967	+	
						Malambo (Atlántico), Carnes y carnes	33.800	33.800	33.800	+	
						Manizales, Centro Galerías	32.500	32.500	32.500	+	
						Medellín, Central Mayorista de Antioquia	33.900	35.000	34.475	+	
						Medellín, Plaza Minorista "José María Villa"	32.800	34.900	33.675	=	
						Montería, Mercado del Sur	26.500	27.000	26.875	=	
						Neiva, Surabastos	26.000	26.000	26.000	=	
						Palmira (Valle del Cauca)	33.000	36.000	34.500	-	
						Pasto, El Potrerillo	24.000	26.000	25.000	=	
						Pereira, La 41-Impala	30.000	30.000	30.000	=	
						Popayán, Plaza de mercado del barrio Bolívar	29.000	30.000	29.667	=	
						Sincelejo, Nuevo Mercado	28.000	28.000	28.000	+	
						Tuluá (Valle del Cauca)	34.500	35.000	34.750	+	
						Valledupar, Mercado Nuevo	32.000	32.000	32.000	=	
						Villavicencio, CAV	26.000	27.000	26.250	=	
						Yopal (Casanare)	27.000	27.000	27.000	=	

Cuadro 7. Mercados mayoristas. Precios de venta de carnes (continuación)
2025 (27 de septiembre al 3 de octubre)

Productos y mercados	Pesos por kilogramo				Tendencia	Productos y mercados	Pesos por kilogramo				Tendencia
	Mínimo	Máximo	Medio				Mínimo	Máximo	Medio		
Carne de res, bota						Carne de res, centro de pierna (continuación)					
Barranquilla, Barranquillita	28.000	29.000	28.667	+		Bogotá, D.C., Frigorífico Ble Ltda.	27.500	28.000	27.875	-	
Barranquilla, Granabastos	29.000	29.100	29.033	-		Bogotá, D.C., Frigorífico Guadalupe	27.000	28.000	27.500	-	
Bogotá, D.C., Carnes barrio María Paz	28.000	32.000	29.750	+		Bogotá, D.C., Paloquemao	28.000	31.000	29.750	-	
Bogotá, D.C., Frigorífico Ble Ltda.	27.500	28.000	27.875	-		Cartagena, Bazurto	26.500	28.500	27.375	-	
Bogotá, D.C., Frigorífico Guadalupe	27.000	28.000	27.500	-		Cúcuta, Cenabastos	26.000	26.000	26.000	-	
Bogotá, D.C., Paloquemao	28.000	31.000	29.750	-		Cúcuta, La Nueva Sexta	26.000	27.000	26.333	-	
Cartagena, Bazurto	26.500	28.500	27.375	-		Ibagué, Plaza La 21	29.900	30.000	29.967	=	
Cúcuta, Cenabastos	26.000	27.000	26.333	+		Malambo (Atlántico), Carnes y carnes	31.200	31.200	31.200	+	
Ibagué, Plaza La 21	29.900	30.000	29.967	=		Manizales, Centro Galerías	31.000	31.000	31.000	+	
Malambo (Atlántico), Carnes y carnes	33.800	33.800	33.800	+		Medellín, Central Mayorista de Antioquia	35.500	36.000	35.750	-	
Manizales, Centro Galerías	30.000	30.000	30.000	=		Medellín, Plaza Minorista "José María Villa"	32.800	34.900	33.550	=	
Medellín, Central Mayorista de Antioquia	35.900	36.000	35.975	+		Montería, Mercado del Sur	26.500	27.000	26.875	=	
Medellín, Plaza Minorista "José María Villa"	32.800	34.900	33.675	=		Pereira, La 41-Impala	32.000	32.000	32.000	=	
Montería, Mercado del Sur	26.500	27.000	26.875	=		Sincelejo, Nuevo Mercado	28.000	28.000	28.000	+	
Sincelejo, Nuevo Mercado	28.000	28.000	28.000	+		Valledupar, Mercado Nuevo	32.000	32.000	32.000	=	
Valledupar, Mercado Nuevo	30.000	32.000	30.667	=		Villavicencio, CAV	26.000	27.000	26.250	=	
Villavicencio, CAV	26.000	27.000	26.250	=		Yopal (Casanare)	27.000	27.000	27.000	=	
Yopal (Casanare)	27.000	27.000	27.000	=							
Carne de res, cadera						Carne de res, chatas					
Barranquilla, Barranquillita	28.000	29.000	28.667	+		Barranquilla, Barranquillita	30.000	31.000	30.667	-	
Barranquilla, Granabastos	29.000	29.100	29.033	-		Barranquilla, Granabastos	31.400	31.500	31.433	+	
Bogotá, D.C., Carnes barrio María Paz	28.000	32.000	29.750	+		Bogotá, D.C., Carnes barrio María Paz	37.000	42.000	39.000	+	
Bogotá, D.C., Frigorífico Ble Ltda.	27.500	28.000	27.875	-		Bogotá, D.C., Frigorífico Ble Ltda.	36.000	38.000	36.750	+	
Bogotá, D.C., Frigorífico Guadalupe	27.000	28.000	27.500	-		Bogotá, D.C., Frigorífico Guadalupe	34.000	38.000	36.000	+	
Bogotá, D.C., Paloquemao	28.000	31.000	29.750	-		Bogotá, D.C., Paloquemao	37.000	40.000	39.000	-	
Buenaventura (Valle del Cauca)	32.000	33.000	32.333	=		Cali, Santa Elena	43.700	45.000	44.175	+	
Cali, Santa Elena	32.000	33.000	32.375	-		Cartagena, Bazurto	28.000	30.000	28.750	-	
Cartagena, Bazurto	26.500	28.500	27.375	-		Cúcuta, Cenabastos	34.000	35.000	34.667	-	
Cúcuta, Cenabastos	26.000	27.000	26.333	=		Cúcuta, La Nueva Sexta	35.000	36.000	35.333	+	
Ibagué, Plaza La 21	29.900	30.000	29.967	=		Ibagué, Plaza La 21	38.000	40.000	39.000	=	
Malambo (Atlántico), Carnes y carnes	33.800	33.800	33.800	+		Malambo (Atlántico), Carnes y carnes	42.300	42.300	42.300	+	
Manizales, Centro Galerías	30.000	30.000	30.000	=		Medellín, Central Mayorista de Antioquia	48.500	50.000	49.325	+	
Medellín, Central Mayorista de Antioquia	35.000	36.000	35.500	=		Medellín, Plaza Minorista "José María Villa"	45.000	46.500	45.625	=	
Medellín, Plaza Minorista "José María Villa"	32.800	34.900	33.675	=		Montería, Mercado del Sur	32.000	33.000	32.250	=	
Montería, Mercado del Sur	26.500	27.000	26.875	=		Palmira (Valle del Cauca)	33.000	36.000	34.500	-	
Palmira (Valle del Cauca)	27.000	28.000	27.500	-		Pasto, El Potrerillo	26.000	28.000	26.750	+	
Pasto, El Potrerillo	24.000	26.000	25.000	=		Pereira, La 41-Impala	36.000	37.000	36.500	=	
Pereira, La 41-Impala	30.000	32.000	31.000	=		Popayán, Plaza de mercado del barrio Bolívar	44.000	45.000	44.333	-	
Popayán, Plaza de mercado del barrio Bolívar	31.000	32.000	31.667	=		Sincelejo, Nuevo Mercado	28.000	28.000	28.000	+	
Bolívar						Tuluá (Valle del Cauca)	40.000	44.000	42.000	=	
Sincelejo, Nuevo Mercado	28.000	28.000	28.000	+		Valledupar, Mercado Nuevo	34.000	35.000	34.333	=	
Tuluá (Valle del Cauca)	34.000	34.500	34.250	+		Villavicencio, CAV	30.000	32.000	30.500	+	
Valledupar, Mercado Nuevo	32.000	32.000	32.000	=		Yopal (Casanare)	32.000	32.000	32.000	=	
Villavicencio, CAV	26.000	27.000	26.250	=							
Yopal (Casanare)	27.000	27.000	27.000	=		Carne de res, cogote					
Carne de res, centro de pierna						Bogotá, D.C., Carnes barrio María Paz	20.000	22.000	21.125	-	
Barranquilla, Barranquillita	26.000	27.000	26.667	+		Bogotá, D.C., Frigorífico Ble Ltda.	20.000	22.000	21.500	=	
Barranquilla, Granabastos	29.000	29.100	29.033	-		Bogotá, D.C., Frigorífico Guadalupe	20.000	22.000	21.000	-	
Bogotá, D.C., Carnes barrio María Paz	28.000	32.000	29.750	+		Bogotá, D.C., Paloquemao	20.000	23.000	21.750	=	
						Ibagué, Plaza La 21	14.000	14.500	14.167	=	
						Montería, Mercado del Sur	22.000	23.000	22.500	-	

Cuadro 7. Mercados mayoristas. Precios de venta de carnes (continuación)
2025 (27 de septiembre al 3 de octubre)

Productos y mercados	Pesos por kilogramo				Tendencia	Productos y mercados	Pesos por kilogramo				Tendencia
	Mínimo	Máximo	Medio				Mínimo	Máximo	Medio		
Carne de res, cogote (continuación)						Carne de res, falda (continuación)					
Pereira, La 41-Impala	23.000	23.000	23.000		=	Montería, Mercado del Sur	26.500	27.000	26.875		=
Carne de res, costilla						Palmira (Valle del Cauca)	18.000	18.000	18.000		-
Barranquilla, Barranquillita	17.000	18.000	17.333		=	Pasto, El Potrerillo	20.000	22.000	21.500		=
Bogotá, D.C., Carnes barrio María Paz	20.500	21.000	20.833		+	Pereira, La 41-Impala	23.000	24.000	23.500		=
Bogotá, D.C., Frigorífico Ble Ltda.	21.000	25.000	23.333		+	Popayán, Plaza de mercado del barrio Bolívar	22.000	23.000	22.667		=
Bogotá, D.C., Frigorífico Guadalupe	21.000	23.500	21.875		+	Tuluá (Valle del Cauca)	22.800	23.000	22.900		-
Bogotá, D.C., Paloquemao	21.000	24.000	22.500		-	Carne de res, lomo de brazo					
Buenaventura (Valle del Cauca)	22.000	23.000	22.667		=	Bogotá, D.C., Paloquemao	26.000	30.000	27.500		-
Cali, Santa Elena	15.000	16.300	15.700		-	Cúcuta, Cenabastos	24.000	25.000	24.667		-
Cartagena, Bazurto	16.500	20.000	17.875		+	Cúcuta, La Nueva Sexta	24.000	25.000	24.333		=
Cúcuta, Cenabastos	21.000	21.000	21.000		-	Montería, Mercado del Sur	26.500	27.000	26.875		=
Cúcuta, La Nueva Sexta	21.000	21.000	21.000		=	Pasto, El Potrerillo	24.000	26.000	25.000		=
Ibagué, Plaza La 21	17.900	18.200	18.033		+	Pereira, La 41-Impala	30.000	30.000	30.000		=
Malambo (Atlántico), Carnes y carnes	17.700	17.700	17.700		+	Popayán, Plaza de mercado del barrio Bolívar	29.000	30.000	29.667		=
Manizales, Centro Galerías	20.000	20.000	20.000		=	Sincelejo, Nuevo Mercado	22.000	23.000	22.500		=
Medellín, Central Mayorista de Antioquia	22.900	23.000	22.950		-	Valledupar, Mercado Nuevo	30.000	32.000	30.667		=
Medellín, Plaza Minorista "José María Villa"	19.500	21.500	20.250		+	Carne de res, lomo fino					
Montería, Mercado del Sur	15.000	16.000	15.250		=	Barranquilla, Barranquillita	43.000	44.000	43.667		+
Pasto, El Potrerillo	20.000	22.000	21.000		=	Barranquilla, Granabastos	44.100	44.300	44.200		+
Pereira, La 41-Impala	10.000	12.000	11.000		=	Bogotá, D.C., Carnes barrio María Paz	45.000	46.000	45.333		-
Popayán, Plaza de mercado del barrio Bolívar	18.000	18.000	18.000		=	Bogotá, D.C., Frigorífico Ble Ltda.	45.000	47.000	46.000		-
Tuluá (Valle del Cauca)	18.500	18.500	18.500		-	Bogotá, D.C., Frigorífico Guadalupe	46.000	50.000	47.750		+
Valledupar, Mercado Nuevo	18.000	19.000	18.667		=	Bogotá, D.C., Paloquemao	44.000	48.000	45.500		-
Villavicencio, CAV	20.000	22.000	20.750		+	Buenaventura (Valle del Cauca)	39.000	40.000	39.333		+
Yopal (Casanare)	20.000	20.000	20.000		+	Cartagena, Bazurto	45.000	52.000	48.750		+
Carne de res en canal						Cúcuta, Cenabastos	35.000	36.000	35.667		=
Arauca (Arauca)	27.000	28.000	27.333		=	Cúcuta, La Nueva Sexta	35.000	36.000	35.667		+
Ibagué, Plaza La 21	17.200	17.600	17.413		-	Ibagué, Plaza La 21	43.000	44.000	43.333		=
Malambo (Atlántico), Carnes y carnes	17.400	17.400	17.400		=	Malambo (Atlántico), Carnes y carnes	54.500	54.500	54.500		+
Popayán, Plaza de mercado del barrio Bolívar	16.300	16.400	16.367		-	Manizales, Centro Galerías	39.000	39.000	39.000		+
Carne de res, falda						Medellín, Central Mayorista de Antioquia	58.900	60.000	59.475		-
Barranquilla, Barranquillita	25.000	26.000	25.333		=	Medellín, Plaza Minorista "José María Villa"	46.900	48.000	47.600		=
Barranquilla, Granabastos	23.900	24.000	23.967		+	Montería, Mercado del Sur	38.000	39.000	38.250		+
Bogotá, D.C., Carnes barrio María Paz	21.500	24.000	22.833		-	Palmira (Valle del Cauca)	40.000	40.000	40.000		-
Bogotá, D.C., Frigorífico Ble Ltda.	22.000	26.000	23.500		-	Pasto, El Potrerillo	26.000	32.000	28.500		=
Bogotá, D.C., Frigorífico Guadalupe	22.000	24.000	23.000		-	Pereira, La 41-Impala	36.000	36.000	36.000		=
Bogotá, D.C., Paloquemao	24.000	25.000	24.700		-	Popayán, Plaza de mercado del barrio Bolívar	45.000	46.000	45.667		=
Buenaventura (Valle del Cauca)	28.000	29.000	28.533		-	Sincelejo, Nuevo Mercado	32.000	32.000	32.000		+
Cali, Santa Elena	28.200	29.400	28.775		+	Valledupar, Mercado Nuevo	38.000	38.000	38.000		=
Cartagena, Bazurto	26.000	28.000	26.500		-	Villavicencio, CAV	36.000	37.000	36.250		+
Cúcuta, Cenabastos	24.000	25.000	24.667		=	Yopal (Casanare)	31.000	32.000	31.500		+
Cúcuta, La Nueva Sexta	24.000	25.000	24.667		+	Carne de res molida, murillo					
Ibagué, Plaza La 21	23.200	24.500	23.900		-	Bogotá, D.C., Carnes barrio María Paz	19.000	22.000	20.000		=
Malambo (Atlántico), Carnes y carnes	28.300	28.300	28.300		+	Bogotá, D.C., Frigorífico Ble Ltda.	20.000	20.000	20.000		-
Manizales, Centro Galerías	23.000	23.000	23.000		=	Bogotá, D.C., Frigorífico Guadalupe	20.000	23.000	21.000		+
Medellín, Central Mayorista de Antioquia	31.000	32.000	31.500		-	Bogotá, D.C., Paloquemao	20.000	23.000	21.250		-
Medellín, Plaza Minorista "José María Villa"	29.000	30.000	29.600		=						

Cuadro 7. Mercados mayoristas. Precios de venta de carnes (continuación)
2025 (27 de septiembre al 3 de octubre)

Productos y mercados	Pesos por kilogramo				Tendencia	Productos y mercados	Pesos por kilogramo				Tendencia
	Mínimo	Máximo	Medio				Mínimo	Máximo	Medio		
Carne de res molida, murillo (continuación)						Carne de res, muchacho (continuación)					
Florencia (Caquetá)	22.000	22.000	22.000	=		Tuluá (Valle del Cauca)	34.000	34.500	34.250	+	
Ibagué, Plaza La 21	21.900	22.000	21.967	=		Valledupar, Mercado Nuevo	30.000	32.000	30.667	=	
Carne de res, morrillo						Villavicencio, CAV	27.000	30.000	28.250	-	
Bogotá, D.C., Carnes barrio María Paz	23.000	26.000	24.333	-		Yopal (Casanare)	27.000	27.000	27.000	-	
Bogotá, D.C., Frigorífico Ble Ltda.	24.000	26.600	24.900	-		Carne de res, murillo					
Bogotá, D.C., Frigorífico Guadalupe	23.000	26.000	24.250	+		Bogotá, D.C., Carnes barrio María Paz	18.500	22.000	19.625	=	
Bogotá, D.C., Paloquemao	25.000	28.000	26.000	=		Bogotá, D.C., Frigorífico Ble Ltda.	18.000	20.000	19.500	-	
Buenaventura (Valle del Cauca)	29.000	30.000	29.333	+		Bogotá, D.C., Frigorífico Guadalupe	20.000	22.000	20.750	+	
Cali, Santa Elena	26.700	27.500	27.175	-		Bogotá, D.C., Paloquemao	20.000	22.000	21.000	-	
Cúcuta, Cenabastos	24.000	25.000	24.667	=		Cúcuta, Cenabastos	24.000	25.000	24.667	+	
Cúcuta, La Nueva Sexta	24.000	25.000	24.667	=		Cúcuta, La Nueva Sexta	24.000	25.000	24.333	=	
Florencia (Caquetá)	24.000	24.000	24.000	+		Ibagué, Plaza La 21	20.000	21.000	20.667	=	
Ibagué, Plaza La 21	23.800	24.000	23.933	=		Manizales, Centro Galerías	23.000	23.000	23.000	=	
Malambo (Atlántico), Carnes y carnes	25.100	25.100	25.100	+		Medellín, Central Mayorista de Antioquia	27.500	28.600	28.150	+	
Medellín, Central Mayorista de Antioquia	30.500	31.000	30.850	=		Montería, Mercado del Sur	22.000	23.000	22.250	-	
Medellín, Plaza Minorista "José María Villa"	29.900	30.600	30.250	=		Neiva, Surabastos	19.000	19.000	19.000	+	
Montería, Mercado del Sur	23.000	24.000	23.500	-		Villavicencio, CAV	20.000	21.000	20.250	+	
Palmira (Valle del Cauca)	30.000	33.000	32.250	++		Yopal (Casanare)	22.000	22.000	22.000	=	
Pasto, El Potrerillo	22.000	26.000	23.500	=		Carne de res, paletero					
Pereira, La 41-Impala	26.000	26.000	26.000	=		Bogotá, D.C., Paloquemao	24.000	26.000	25.000	-	
Popayán, Plaza de mercado del barrio Bolívar	27.000	28.000	27.667	=		Cúcuta, Cenabastos	24.000	25.000	24.667	+	
Tuluá (Valle del Cauca)	28.000	28.500	28.250	-		Cúcuta, La Nueva Sexta	24.000	25.000	24.667	=	
Villavicencio, CAV	20.000	22.000	20.750	=		Ibagué, Plaza La 21	16.000	17.800	16.933	=	
Yopal (Casanare)	22.000	22.000	22.000	=		Malambo (Atlántico), Carnes y carnes	24.300	24.300	24.300	+	
Carne de res, muchacho						Manizales, Centro Galerías	26.000	26.000	26.000	-	
Barranquilla, Barranquillita	28.000	29.000	28.333	=		Medellín, Central Mayorista de Antioquia	31.000	32.500	31.625	-	
Barranquilla, Granabastos	29.000	29.100	29.033	=		Medellín, Plaza Minorista "José María Villa"	30.000	31.600	30.775	=	
Bogotá, D.C., Carnes barrio María Paz	36.000	40.000	37.500	+		Montería, Mercado del Sur	26.500	27.000	26.875	=	
Bogotá, D.C., Frigorífico Ble Ltda.	30.000	33.000	31.667	-		Pereira, La 41-Impala	30.000	30.000	30.000	=	
Bogotá, D.C., Frigorífico Guadalupe	29.000	32.000	31.000	n.d.		Sincelejo, Nuevo Mercado	24.000	24.000	24.000	+	
Bogotá, D.C., Paloquemao	29.000	32.000	30.750	-		Valledupar, Mercado Nuevo	26.000	27.000	26.667	=	
Buenaventura (Valle del Cauca)	30.000	32.000	30.667	+		Carne de res, pecho					
Cali, Santa Elena	32.000	33.000	32.625	+		Bogotá, D.C., Carnes barrio María Paz	24.000	26.000	24.750	=	
Cartagena, Bazurto	28.000	32.000	29.625	+		Bogotá, D.C., Frigorífico Ble Ltda.	24.000	26.000	24.750	-	
Cúcuta, Cenabastos	25.000	26.000	25.333	-		Bogotá, D.C., Frigorífico Guadalupe	23.000	26.000	24.250	-	
Cúcuta, La Nueva Sexta	25.000	26.000	25.667	=		Bogotá, D.C., Paloquemao	25.000	26.000	25.500	+	
Ibagué, Plaza La 21	27.900	28.000	27.967	=		Buenaventura (Valle del Cauca)	29.000	30.000	29.333	+	
Malambo (Atlántico), Carnes y carnes	33.800	33.800	33.800	+		Cali, Santa Elena	26.000	27.800	27.075	-	
Manizales, Centro Galerías	24.000	24.000	24.000	=		Cúcuta, Cenabastos	24.000	25.000	24.667	+	
Medellín, Central Mayorista de Antioquia	35.500	36.000	35.850	-		Cúcuta, La Nueva Sexta	24.000	25.000	24.333	=	
Medellín, Plaza Minorista "José María Villa"	32.800	34.500	33.450	=		Ibagué, Plaza La 21	26.000	27.000	26.667	=	
Montería, Mercado del Sur	26.500	27.000	26.875	=		Manizales, Centro Galerías	24.000	24.000	24.000	=	
Palmira (Valle del Cauca)	28.000	30.000	29.500	-		Medellín, Central Mayorista de Antioquia	27.500	28.500	28.025	+	
Pasto, El Potrerillo	24.000	26.000	25.500	=		Medellín, Plaza Minorista "José María Villa"	25.500	26.000	25.825	=	
Pereira, La 41-Impala	30.000	30.000	30.000	=		Montería, Mercado del Sur	23.000	24.000	23.250	=	
Popayán, Plaza de mercado del barrio Bolívar	28.000	28.000	28.000	=		Palmira (Valle del Cauca)	26.000	28.000	27.000	-	
Sincelejo, Nuevo Mercado	28.000	28.000	28.000	+		Pasto, El Potrerillo	20.000	24.000	22.500	+	
						Pereira, La 41-Impala	25.000	25.000	25.000	=	

Cuadro 7. Mercados mayoristas. Precios de venta de carnes (continuación)
2025 (27 de septiembre al 3 de octubre)

Productos y mercados	Pesos por kilogramo				Tendencia	Productos y mercados	Pesos por kilogramo				Tendencia
	Mínimo	Máximo	Medio				Mínimo	Máximo	Medio		
Carne de res, pecho (continuación)						Carne de res, sobrebarriga (continuación)					
Popayán, Plaza de mercado del barrio Bolívar	27.000	28.000	27.667	=		Medellín, Plaza Minorista "José María Villa"	28.900	30.000	29.700	=	
Tuluá (Valle del Cauca)	28.000	29.000	28.500	+		Montería, Mercado del Sur	22.000	23.000	22.500	=	
Valledupar, Mercado Nuevo	26.000	27.000	26.667	=		Neiva, Surabastos	22.000	22.000	22.000	+	
Carne de res, punta de anca						Palmira (Valle del Cauca)	25.000	27.000	26.000	-	
Barranquilla, Barranquillita	29.000	30.000	29.333	=		Pasto, El Potrerillo	20.000	24.000	21.500	+	
Barranquilla, Granabastos	28.900	29.000	28.967	+		Pereira, La 41-Impala	26.000	26.000	26.000	=	
Bogotá, D.C., Carnes barrio María Paz	36.000	40.000	37.500	-		Popayán, Plaza de mercado del barrio Bolívar	30.000	30.000	30.000	=	
Bogotá, D.C., Frigorífico Ble Ltda.	36.000	37.000	36.333	=		Sincelejo, Nuevo Mercado	24.000	24.000	24.000	+	
Bogotá, D.C., Frigorífico Guadalupe	36.000	38.000	37.250	+		Tuluá (Valle del Cauca)	31.000	31.000	31.000	+	
Bogotá, D.C., Paloquemao	32.000	35.000	33.250	-		Valledupar, Mercado Nuevo	26.000	27.000	26.667	=	
Buenaventura (Valle del Cauca)	33.000	35.000	34.000	+		Villavicencio, CAV	20.000	22.000	20.750	=	
Cali, Santa Elena	46.500	48.000	47.225	+		Yopal (Casanare)	22.000	22.000	22.000	-	
Cartagena, Bazurto	26.000	32.000	28.750	=		Menudencias de pollo					
Cúcuta, Cenabastos	32.000	35.000	34.000	+		Armenia, Mercar	7.000	7.200	7.133	++	
Cúcuta, La Nueva Sexta	32.000	35.000	33.667	=		Florencia (Caquetá)	6.000	6.000	6.000	=	
Ibagué, Plaza La 21	32.000	35.000	34.000	=		Ibagué, Plaza La 21	2.500	2.800	2.600	=	
Malambo (Atlántico), Carnes y carnes	43.700	43.700	43.700	+		Montería, Mercado del Sur	3.800	4.000	3.950	-	
Manizales, Centro Galerías	38.000	38.000	38.000	+		Neiva, Surabastos	3.000	4.000	3.333	-	
Medellín, Central Mayorista de Antioquia	48.500	50.000	49.250	+		Pasto, El Potrerillo	2.600	2.600	2.600	=	
Medellín, Plaza Minorista "José María Villa"	45.000	47.500	46.375	+		Popayán, Plaza de mercado del barrio Bolívar	4.800	5.000	4.867	+	
Montería, Mercado del Sur	33.000	34.000	33.250	=		Villavicencio, CAV	2.400	3.000	2.850	-	
Palmira (Valle del Cauca)	34.000	36.000	35.000	-		Muslos de pollo con rabadilla					
Pasto, El Potrerillo	24.000	26.000	25.000	=		Medellín, Plaza Minorista "José María Villa"	8.200	8.400	8.350	=	
Pereira, La 41-Impala	35.000	36.000	35.500	=		Muslos de pollo sin rabadilla					
Popayán, Plaza de mercado del barrio Bolívar	44.000	44.000	44.000	=		Arauca (Arauca)	7.800	7.800	7.800	=	
Sincelejo, Nuevo Mercado	28.000	28.000	28.000	+		Bogotá, D.C., Carnes barrio María Paz	11.000	12.000	11.667	+	
Tuluá (Valle del Cauca)	44.000	48.500	46.250	+		Bogotá, D.C., Frigorífico Ble Ltda.	13.000	16.000	15.000	=	
Valledupar, Mercado Nuevo	36.000	38.000	36.667	=		Bogotá, D.C., Frigorífico Guadalupe	11.000	13.000	11.875	-	
Villavicencio, CAV	30.000	32.000	30.500	=		Bogotá, D.C., Paloquemao	12.000	13.000	12.375	-	
Yopal (Casanare)	30.000	32.000	31.000	-		Bogotá, D.C., Plaza Las Flores	9.000	9.500	9.125	-	
Carne de res, sobrebarriga						Medellín, Central Mayorista de Antioquia	12.500	13.000	12.850	=	
Barranquilla, Barranquillita	25.000	26.000	25.667	+		Villavicencio, CAV	11.800	13.000	12.400	+	
Barranquilla, Granabastos	24.300	24.400	24.367	=		Pechuga de pollo					
Bogotá, D.C., Carnes barrio María Paz	23.000	26.000	24.000	-		Arauca (Arauca)	10.800	10.800	10.800	+	
Bogotá, D.C., Frigorífico Ble Ltda.	24.000	26.000	24.625	-		Armenia, Mercar	13.000	13.000	13.000	=	
Bogotá, D.C., Frigorífico Guadalupe	23.000	25.000	24.250	+		Barranquilla, Barranquillita	11.900	12.000	11.933	+	
Bogotá, D.C., Paloquemao	25.000	27.000	26.000	+		Barranquilla, Granabastos	11.800	11.900	11.850	-	
Buenaventura (Valle del Cauca)	30.000	32.000	30.667	=		Bogotá, D.C., Carnes barrio María Paz	16.200	17.000	16.733	+	
Cali, Santa Elena	32.000	33.400	32.750	+		Bogotá, D.C., Frigorífico Ble Ltda.	18.000	19.800	19.125	-	
Cartagena, Bazurto	26.000	31.000	28.000	+		Bogotá, D.C., Frigorífico Guadalupe	16.500	18.500	17.250	+	
Cúcuta, Cenabastos	26.000	27.000	26.333	=		Bogotá, D.C., Paloquemao	17.000	18.000	17.375	-	
Cúcuta, La Nueva Sexta	26.000	27.000	26.333	=		Bogotá, D.C., Plaza Las Flores	14.000	15.000	14.750	-	
Florencia (Caquetá)	24.000	25.000	24.333	+		Buenaventura (Valle del Cauca)	16.000	17.000	16.333	=	
Ibagué, Plaza La 21	24.000	25.900	24.633	=		Cali, Galería Alameda	16.800	17.000	16.933	+	
Malambo (Atlántico), Carnes y carnes	29.100	29.100	29.100	+							
Manizales, Centro Galerías	25.000	25.000	25.000	+							
Medellín, Central Mayorista de Antioquia	30.500	32.000	31.125	+							

Cuadro 7. Mercados mayoristas. Precios de venta de carnes (continuación)
2025 (27 de septiembre al 3 de octubre)

Productos y mercados	Pesos por kilogramo				Tendencia	Productos y mercados	Pesos por kilogramo				Tendencia
	Mínimo	Máximo	Medio				Mínimo	Máximo	Medio		
Pechuga de pollo (continuación)						Pierna pernil sin rabadilla (continuación)					
Cali, Santa Elena	16.000	16.600	16.400	-		Bogotá, D.C., Frigorífico Ble Ltda.	13.600	16.000	14.533	-	
Cartagena, Bazurto	12.000	13.000	12.425	+		Bogotá, D.C., Frigorífico Guadalupe	12.500	14.000	13.167	+	
Cúcuta, Cenabastos	13.150	13.215	13.188	+		Bogotá, D.C., Paloquemao	12.000	13.000	12.250	-	
Florencia (Caquetá)	15.000	16.000	15.667	-		Bogotá, D.C., Plaza Las Flores	10.000	10.000	10.000	-	
Ibagué, Plaza La 21	14.000	14.000	14.000	=		Piernas de pollo					
Manizales, Centro Galerías	16.400	16.600	16.500	=		Armenia, Mercar	10.400	11.000	10.800	=	
Medellín, Central Mayorista de Antioquia	19.000	19.500	19.250	-		Bogotá, D.C., Carnes barrio María Paz	11.000	13.000	11.667	-	
Medellín, Plaza Minorista "José María Villa"	13.900	15.000	14.450	=		Bogotá, D.C., Frigorífico Ble Ltda.	16.000	18.000	17.333	+	
Montería, Mercado del Sur	13.000	14.000	13.425	+		Bogotá, D.C., Frigorífico Guadalupe	13.500	16.000	14.375	++	
Neiva, Surabastos	14.000	14.500	14.167	-		Bogotá, D.C., Paloquemao	12.000	13.000	12.375	-	
Palmira (Valle del Cauca)	15.600	15.800	15.700	-		Bogotá, D.C., Plaza Las Flores	10.000	10.500	10.250	-	
Pasto, El Potrerillo	25.000	26.000	25.250	+		Cali, Santa Elena	9.600	10.400	10.000	+	
Popayán, Plaza de mercado del barrio Bolívar	15.600	16.000	15.733	+		Cúcuta, Cenabastos	8.900	9.200	9.083	-	
Santa Marta (Magdalena)	11.000	14.000	12.563	+		Manizales, Centro Galerías	8.000	8.200	8.100	=	
Sincelejo, Nuevo Mercado	15.400	16.000	15.850	-		Medellín, Central Mayorista de Antioquia	11.000	11.300	11.138	-	
Tuluá (Valle del Cauca)	19.000	19.000	19.000	=		Medellín, Plaza Minorista "José María Villa"	8.200	8.300	8.250	+	
Valledupar, Mercado Nuevo	11.300	11.900	11.600	+		Palmira (Valle del Cauca)	10.400	10.600	10.500	+	
Villavicencio, CAV	13.600	15.000	14.350	+		Popayán, Plaza de mercado del barrio Bolívar	11.600	12.000	11.733	+	
Pierna pernil con rabadilla						Tuluá (Valle del Cauca)	12.000	12.000	12.000	+	
Arauca (Arauca)	6.300	6.300	6.300	=		Villavicencio, CAV	11.800	13.000	12.400	+	
Armenia, Mercar	10.000	10.400	10.133	=		Pollo entero congelado sin vísceras					
Barranquilla, Barranquillita	6.300	6.400	6.333	-		Barranquilla, Barranquillita	8.400	8.500	8.467	-	
Barranquilla, Granabastos	6.300	6.400	6.350	-		Barranquilla, Granabastos	8.500	8.500	8.500	-	
Bogotá, D.C., Frigorífico Ble Ltda.	11.000	14.000	12.500	=	n.d.	Cali, Galería Alameda	11.400	12.000	11.667	=	
Bogotá, D.C., Frigorífico Guadalupe	10.500	12.000	11.225	n.d.		Cali, Santa Elena	10.600	11.000	10.750	+	
Bogotá, D.C., Paloquemao	10.000	12.000	11.000	=		Cartagena, Bazurto	8.500	9.200	8.925	-	
Bogotá, D.C., Plaza Las Flores	9.000	9.500	9.250	=		Medellín, Central Mayorista de Antioquia	14.500	15.000	14.850	+	
Buenaventura (Valle del Cauca)	10.400	10.600	10.533	-		Medellín, Plaza Minorista "José María Villa"	12.800	13.400	13.050	=	
Cali, Galería Alameda	8.800	9.000	8.933	-		Montería, Mercado del Sur	9.000	9.200	9.100	-	
Cali, Santa Elena	9.000	9.600	9.300	-		Popayán, Plaza de mercado del barrio Bolívar	12.600	12.800	12.733	+	
Cartagena, Bazurto	6.500	6.800	6.650	+		Santa Marta (Magdalena)	8.000	10.850	9.113	-	
Cúcuta, Cenabastos	9.125	9.250	9.192	-		Valledupar, Mercado Nuevo	8.300	8.700	8.500	=	
Florencia (Caquetá)	12.000	13.000	12.667	-		Pollo entero fresco sin vísceras					
Ibagué, Plaza La 21	7.900	8.200	8.033	+		Armenia, Mercar	14.000	14.000	14.000	+	
Medellín, Central Mayorista de Antioquia	10.500	10.900	10.700	=		Bogotá, D.C., Carnes barrio María Paz	11.000	12.000	11.333	=	
Medellín, Plaza Minorista "José María Villa"	8.000	8.200	8.050	-		Bogotá, D.C., Frigorífico Ble Ltda.	13.500	15.000	14.500	=	
Montería, Mercado del Sur	6.600	6.800	6.725	=		Bogotá, D.C., Frigorífico Guadalupe	10.500	11.500	10.775	+	
Neiva, Surabastos	8.400	9.000	8.633	-		Bogotá, D.C., Paloquemao	12.500	14.000	13.250	-	
Palmira (Valle del Cauca)	8.800	8.800	8.800	+		Bogotá, D.C., Plaza Las Flores	10.000	11.000	10.625	-	
Pasto, El Potrerillo	10.000	10.000	10.000	=		Cúcuta, Cenabastos	13.150	13.300	13.217	+	
Santa Marta (Magdalena)	6.000	7.100	6.500	=		Ibagué, Plaza La 21	10.000	10.200	10.067	=	
Sincelejo, Nuevo Mercado	7.400	7.600	7.550	-		Palmira (Valle del Cauca)	10.000	10.400	10.200	=	
Tuluá (Valle del Cauca)	13.000	13.000	13.000	+		Pasto, El Potrerillo	11.500	11.800	11.725	-	
Valledupar, Mercado Nuevo	6.200	6.300	6.250	=		Sincelejo, Nuevo Mercado	11.000	11.500	11.375	+	
Villavicencio, CAV	9.400	10.000	9.800	+							
Pierna pernil sin rabadilla											
Bogotá, D.C., Carnes barrio María Paz	11.000	12.000	11.667	+							

PRECIOS MAYORISTAS

Cuadro 7. Mercados mayoristas. Precios de venta de carnes (conclusión)
2025 (27 de septiembre al 3 de octubre)

Productos y mercados	Pesos por kilogramo			Tendencia
	Mínimo	Máximo	Medio	
Pollo entero fresco sin vísceras (continuación)				
Tuluá (Valle del Cauca)	15.600	16.000	15.800	+
Villavicencio, CAV	10.000	11.400	10.600	-

Productos y mercados	Pesos por kilogramo			Tendencia
	Mínimo	Máximo	Medio	
Rabadillas de pollo				
Manizales, Centro Galerías	6.200	6.300	6.250	=

TENDENCIAS

---	-	+	+++
Variación mayor al -20 %	Variación entre 0 % y -10 %	Variación entre 0 % y 10 %	Variación mayor al 20 %
--	=	++	n. d.
Variación entre -10 % y -20 %	Variación igual a 0 %	Variación entre 10 % y 20 %	No determinado

Cuadro 8. Mercados mayoristas. Precios de venta de pescados 2025 (27 de septiembre al 3 de octubre)

Productos y mercados	Pesos por kilogramo			
	Mínimo	Máximo	Medio	Tendencia
Almejas con concha				
Bogotá, D.C., Corabastos	7.000	10.000	8.500	-
Bogotá, D.C., Paloquemao	7.000	8.500	7.750	+
Bogotá, D.C., Plaza Las Flores	8.000	8.000	8.000	+
Cali, Galería Alameda	9.000	10.000	9.500	-
Cali, Santa Elena	8.600	9.300	8.967	-
Medellín, Central Mayorista de Antioquia	7.800	8.200	7.975	+
Almejas sin concha				
Bogotá, D.C., Corabastos	17.000	18.000	17.750	+
Bogotá, D.C., Paloquemao	20.000	23.000	21.750	-
Medellín, Central Mayorista de Antioquia	30.000	30.000	30.000	n.d.
Bagre rayado en postas congelado				
Armenia, Mercar	58.800	60.000	59.400	=
Bogotá, D.C., Paloquemao	34.000	35.000	34.250	+
Medellín, Central Mayorista de Antioquia	37.500	38.000	37.833	+
Tunja, Complejo de Servicios del Sur	32.000	36.000	34.000	-
Villavicencio, CAV	32.000	34.000	33.000	-
Bagre rayado entero congelado				
Bogotá, D.C., Paloquemao	32.000	35.000	33.750	+
Bogotá, D.C., Plaza Las Flores	20.000	22.400	21.200	-
Medellín, Central Mayorista de Antioquia	30.000	31.600	30.625	-
Palmira (Valle del Cauca)	22.000	23.000	22.250	-
Pereira, Mercasa	45.000	45.000	45.000	=
Popayán, Plaza de mercado del barrio Bolívar	27.000	28.000	27.667	+
Bagre rayado entero fresco				
Arauca (Arauca)	18.000	20.000	18.667	-
Bucaramanga, Centroabastos	24.000	26.400	25.467	++
Florencia (Caquetá)	28.000	28.000	28.000	-
Ibagué, Plaza La 21	24.800	25.600	25.067	=
Montería, Mercado del Sur	15.000	16.000	15.750	-
Neiva, Surabastos	30.000	36.000	34.000	=
Yopal (Casanare)	20.000	20.000	20.000	+
Basa, entero congelado importado				
Barranquilla, Barranquillita	10.900	11.000	10.933	+
Bogotá, D.C., Corabastos	12.000	13.000	12.500	-
Bogotá, D.C., Paloquemao	14.200	16.000	15.067	+
Bogotá, D.C., Plaza Las Flores	10.000	11.000	10.425	-
Cali, Galería Alameda	12.000	13.500	12.833	-
Cali, Santa Elena	12.000	13.000	12.667	-
Cartagena, Bazurto	10.000	11.200	10.725	-
Cúcuta, La Nueva Sexta	12.000	12.000	12.000	-
Medellín, Central Mayorista de Antioquia	11.500	12.000	11.833	+
Palmira (Valle del Cauca)	9.700	10.000	9.850	-
Popayán, Plaza de mercado del barrio Bolívar	12.800	13.000	12.867	=
Villavicencio, CAV	12.000	13.000	12.500	=

Productos y mercados	Pesos por kilogramo			
	Mínimo	Máximo	Medio	Tendencia
Basa, filete congelado importado				
Bogotá, D.C., Corabastos	15.000	15.000	15.000	+
Bogotá, D.C., Paloquemao	14.000	15.500	14.875	-
Bogotá, D.C., Plaza Las Flores	11.200	12.500	12.050	-
Buenaventura (Valle del Cauca)	13.500	14.500	14.000	+
Cali, Galería Alameda	14.000	16.500	15.167	+
Cali, Santa Elena	13.800	15.500	14.600	-
Medellín, Central Mayorista de Antioquia	14.500	15.000	14.625	+
Palmira (Valle del Cauca)	12.000	12.000	12.000	=
Blanquillo entero fresco				
Montería, Mercado del Sur	15.000	16.000	15.250	-
Valledupar, Mercado Nuevo	24.000	24.000	24.000	-
Bocachico criollo fresco				
Arauca (Arauca)	10.000	14.000	12.167	+
Cúcuta, La Nueva Sexta	15.000	16.000	15.500	-
Montería, Mercado del Sur	19.000	20.000	19.750	-
Valledupar, Mercado Nuevo	28.000	30.000	29.000	-
Bocachico importado congelado				
Armenia, Mercar	19.000	20.000	19.500	=
Barranquilla, Barranquillita	14.000	15.000	14.333	-
Bogotá, D.C., Plaza Las Flores	16.000	17.000	16.333	-
Cali, Galería Alameda	16.500	18.000	17.500	-
Cali, Santa Elena	16.000	17.000	16.600	-
Cartagena, Bazurto	15.000	15.500	15.250	+
Cúcuta, La Nueva Sexta	16.000	18.000	17.000	+
Manizales, Centro Galerías	16.000	16.000	16.000	=
Medellín, Central Mayorista de Antioquia	18.500	19.800	19.275	=
Montería, Mercado del Sur	16.000	17.000	16.375	=
Palmira (Valle del Cauca)	15.000	15.500	15.250	-
Pereira, Mercasa	15.000	16.000	15.500	=
Popayán, Plaza de mercado del barrio Bolívar	16.600	16.800	16.667	+
Sincelejo, Nuevo Mercado	16.000	16.000	16.000	=
Tuluá (Valle del Cauca)	18.300	19.000	18.650	-
Valledupar, Mercado Nuevo	16.250	16.500	16.375	=
Cachama de cultivo fresca				
Arauca (Arauca)	15.000	16.000	15.333	=
Bogotá, D.C., Paloquemao	14.500	16.000	15.250	-
Bogotá, D.C., Plaza Las Flores	10.000	11.200	10.500	+
Bucaramanga, Centroabastos	10.000	10.400	10.267	-
Cúcuta, La Nueva Sexta	11.000	12.000	11.333	-
Florencia (Caquetá)	13.000	14.000	13.333	+
Ibagué, Plaza La 21	10.000	10.400	10.267	=
Medellín, Central Mayorista de Antioquia	15.800	16.000	15.900	+
Montería, Mercado del Sur	9.000	10.000	9.525	=
Neiva, Surabastos	12.000	12.000	12.000	+
Villavicencio, CAV	11.500	12.500	12.000	-
Yopal (Casanare)	11.000	11.000	11.000	+

Cuadro 8. Mercados mayoristas. Precios de venta de pescados (continuación)
2025 (27 de septiembre al 3 de octubre)

Productos y mercados	Pesos por kilogramo				Tendencia	Productos y mercados	Pesos por kilogramo				Tendencia
	Mínimo	Máximo	Medio				Mínimo	Máximo	Medio		
Calamar anillos						Langostino 16-20					
Bogotá, D.C., Corabastos	30.000	36.000	33.000		n.d.	Bogotá, D.C., Corabastos	64.000	72.000	66.667		+
Bogotá, D.C., Paloquemao	30.000	38.000	33.250		-	Bogotá, D.C., Paloquemao	60.000	66.000	63.000		-
Bogotá, D.C., Plaza Las Flores	28.000	32.000	30.000		-	Buenaventura (Valle del Cauca)	60.000	62.000	60.667		-
Buenaventura (Valle del Cauca)	29.000	32.000	30.333		+	Cali, Santa Elena	58.000	60.000	59.333		=
Cali, Galería Alameda	33.000	35.000	33.667		+	Medellín, Central Mayorista de Antioquia	66.000	68.000	67.250		=
Cali, Santa Elena	32.000	34.000	33.000		+	Merluza, filete importado					
Medellín, Central Mayorista de Antioquia	36.000	37.900	36.675		-	Armenia, Mercar	53.000	54.000	53.500		+
Tuluá (Valle del Cauca)	27.400	27.500	27.450		-	Cali, Santa Elena	17.000	18.000	17.667		=
Calamar blanco entero						Medellín, Central Mayorista de Antioquia	22.000	23.000	22.433		+
Bogotá, D.C., Corabastos	23.000	26.000	25.000		+	Merluza, filete nacional					
Bogotá, D.C., Paloquemao	26.000	30.000	28.000		=	Bogotá, D.C., Paloquemao	64.000	66.000	64.667		+
Bogotá, D.C., Plaza Las Flores	17.000	19.000	18.000		-	Mojarra lora entera congelada					
Buenaventura (Valle del Cauca)	20.000	22.000	21.000		-	Armenia, Mercar	28.000	29.000	28.500		=
Cali, Galería Alameda	19.000	20.000	19.667		-	Barranquilla, Barranquillita	15.000	16.000	15.333		-
Cali, Santa Elena	19.000	20.000	19.667		-	Santa Marta (Magdalena)	16.000	18.000	17.000		=
Palmira (Valle del Cauca)	20.000	21.000	20.500		+	Mojarra lora entera fresca					
Tuluá (Valle del Cauca)	26.000	26.000	26.000		-	Barranquilla, Barranquillita	12.000	13.000	12.333		-
Camarón tigre precocido seco						Cartagena, Bazurto	13.000	13.500	13.125		-
Bogotá, D.C., Paloquemao	39.000	40.000	39.500		-	Montería, Mercado del Sur	11.000	12.000	11.250		-
Bogotá, D.C., Plaza Las Flores	32.000	35.000	33.250		+	Sincelejo, Nuevo Mercado	11.000	12.000	11.500		=
Cali, Galería Alameda	32.000	33.500	32.833		-	Valledupar, Mercado Nuevo	14.000	14.000	14.000		=
Cali, Santa Elena	34.000	35.000	34.333		-	Nicuro fresco					
Medellín, Central Mayorista de Antioquia	37.800	38.000	37.933		=	Tunja, Complejo de Servicios del Sur	18.000	18.000	18.000		=
Popayán, Plaza de mercado del barrio Bolívar	34.000	36.000	35.000		+	Palmitos de mar					
Tuluá (Valle del Cauca)	36.500	38.000	37.167		+	Bogotá, D.C., Corabastos	14.317	15.419	14.593		-
Camarón tití precocido seco						Bogotá, D.C., Paloquemao	16.520	17.621	17.346		+
Armenia, Mercar	39.600	40.000	39.800		=	Bogotá, D.C., Plaza Las Flores	13.216	15.419	14.042		-
Bogotá, D.C., Plaza Las Flores	18.000	20.000	19.333		+	Medellín, Central Mayorista de Antioquia	17.401	18.062	17.676		+
Pereira, Mercasa	24.000	25.000	24.500		=	Pargo rojo entero congelado					
Popayán, Plaza de mercado del barrio Bolívar	31.000	32.000	31.333		+	Bogotá, D.C., Corabastos	48.000	53.000	50.333		-
Santa Marta (Magdalena)	48.000	56.000	51.333		-	Bogotá, D.C., Paloquemao	44.000	48.000	45.500		-
Cazuela de mariscos (paquete)						Cali, Galería Alameda	32.000	35.000	33.000		-
Bogotá, D.C., Corabastos	18.000	19.000	18.625		-	Medellín, Central Mayorista de Antioquia	51.500	52.000	51.833		+
Bogotá, D.C., Paloquemao	16.000	19.000	17.250		+	Palmira (Valle del Cauca)	30.000	30.000	30.000		-
Bogotá, D.C., Plaza Las Flores	17.000	18.000	17.625		++	Pereira, Mercasa	50.000	52.000	51.000		=
Medellín, Central Mayorista de Antioquia	22.250	22.500	22.375		-	Tuluá (Valle del Cauca)	29.500	30.000	29.750		-
Corvina, filete congelado nacional						Pargo rojo platero					
Buenaventura (Valle del Cauca)	62.000	64.000	63.000		+	Buenaventura (Valle del Cauca)	35.000	36.000	35.333		+
Cali, Galería Alameda	60.000	65.000	63.333		-	Popayán, Plaza de mercado del barrio Bolívar	27.000	28.000	27.333		-
Langostino U12						Santa Marta (Magdalena)	45.000	52.000	49.000		=
Cali, Galería Alameda	70.000	75.000	72.333		=	Pescado cabezas					
Medellín, Central Mayorista de Antioquia	95.500	96.000	95.833		+	Armenia, Mercar	12.000	12.000	12.000		=

Cuadro 8. Mercados mayoristas. Precios de venta de pescados (continuación)
2025 (27 de septiembre al 3 de octubre)

Productos y mercados	Pesos por kilogramo				Tendencia	Productos y mercados	Pesos por kilogramo				Tendencia
	Mínimo	Máximo	Medio				Mínimo	Máximo	Medio		
Pescado cabezas (continuación)						Tilapia, lomitós					
Bogotá, D.C., Paloquemao	14.000	16.000	14.875		+	Medellín, Central Mayorista de Antioquia	14.800	15.200	15.000		-
Cali, Galería Alameda	9.000	10.000	9.500		+	Tilapia roja entera congelada					
Cali, Santa Elena	9.000	9.000	9.000		-	Barranquilla, Barranquillita	19.000	20.000	19.333		=
Palmira (Valle del Cauca)	9.700	9.800	9.750		-	Bogotá, D.C., Corabastos	17.000	19.000	18.000		+
Pereira, Mercasa	4.500	5.000	4.750		=	Buenaventura (Valle del Cauca)	18.000	19.000	18.333		=
Popayán, Plaza de mercado del barrio Bolívar	7.400	7.500	7.433		=	Cali, Galería Alameda	18.000	19.500	18.833		=
						Cali, Santa Elena	18.000	19.000	18.500		-
Róbalo, filete congelado						Medellín, Central Mayorista de Antioquia	22.000	22.800	22.400		=
Bogotá, D.C., Corabastos	58.000	72.000	63.000		n.d.	Palmira (Valle del Cauca)	18.000	18.000	18.000		=
Medellín, Central Mayorista de Antioquia	66.000	68.000	67.267		+	Pasto, El Potrerillo	17.000	18.000	17.667		=
						Pereira, Mercasa	17.000	18.000	17.500		=
Salmón, filete congelado						Popayán, Plaza de mercado del barrio Bolívar	17.800	18.000	17.933		+
Armenia, Mercar	110.000	112.000	111.000		=	Santa Marta (Magdalena)	18.000	22.000	20.000		=
Bogotá, D.C., Corabastos	64.000	66.000	65.000		-	Tuluá (Valle del Cauca)	18.000	19.300	18.767		-
Bogotá, D.C., Paloquemao	60.000	66.000	62.750		+	Tilapia roja entera fresca					
Bogotá, D.C., Plaza Las Flores	50.000	52.000	51.000		-	Arauca (Arauca)	17.000	18.000	17.667		-
Cali, Galería Alameda	57.000	60.000	58.333		-	Barranquilla, Barranquillita	15.000	16.000	15.333		=
Cali, Santa Elena	55.000	58.000	56.667		-	Bogotá, D.C., Paloquemao	16.500	19.000	17.625		-
Medellín, Central Mayorista de Antioquia	64.000	65.800	64.825		=	Bogotá, D.C., Plaza Las Flores	11.600	12.400	12.000		-
Palmira (Valle del Cauca)	62.000	65.000	63.500		-	Bucaramanga, Centroabastos	13.200	14.000	13.667		-
Popayán, Plaza de mercado del barrio Bolívar	62.000	64.000	62.667		=	Cartagena, Bazurto	15.000	16.000	15.375		+
						Cúcuta, La Nueva Sexta	15.000	16.000	15.333		-
Sierra entera congelada						Florencia (Caquetá)	19.000	20.000	19.667		-
Armenia, Mercar	40.000	40.000	40.000		=	Ibagué, Plaza La 21	13.200	13.600	13.333		=
Bogotá, D.C., Corabastos	23.000	27.000	25.000		-	Montería, Mercado del Sur	14.000	15.000	14.375		-
Bogotá, D.C., Paloquemao	26.000	30.000	27.500		+	Neiva, Surabastos	14.000	14.000	14.000		=
Buenaventura (Valle del Cauca)	21.000	22.000	21.667		-	Sincelejo, Nuevo Mercado	15.000	15.000	15.000		=
Cali, Galería Alameda	20.000	22.500	21.500		-	Tunja, Complejo de Servicios del Sur	16.000	18.000	16.667		-
Cali, Santa Elena	20.000	22.000	20.867		-	Valledupar, Mercado Nuevo	16.000	17.000	16.667		=
Cartagena, Bazurto	22.000	24.000	23.000		+	Villavicencio, CAV	14.000	15.500	14.833		-
Medellín, Central Mayorista de Antioquia	27.300	30.000	28.225		=	Yopal (Casanare)	13.000	13.000	13.000		=
Palmira (Valle del Cauca)	22.000	24.000	23.000		-	Toyo blanco, filete congelado					
Pereira, Mercasa	22.500	23.000	22.750		=	Popayán, Plaza de mercado del barrio Bolívar	13.000	13.400	13.267		+
Santa Marta (Magdalena)	24.000	26.000	24.667		=						
Tuluá (Valle del Cauca)	30.000	30.000	30.000		-	Trucha en corte mariposa					
						Armenia, Mercar	28.000	30.000	29.000		-
Tilapia, filete congelado						Bogotá, D.C., Corabastos	24.000	26.000	25.000		+
Bogotá, D.C., Corabastos	19.000	21.000	19.750		=	Bogotá, D.C., Paloquemao	26.000	28.000	26.750		+
Bogotá, D.C., Paloquemao	20.000	24.000	21.250		+	Bogotá, D.C., Plaza Las Flores	20.500	21.000	20.875		+
Bogotá, D.C., Plaza Las Flores	16.000	17.000	16.500		+	Cali, Galería Alameda	26.000	27.000	26.333		+
Cali, Galería Alameda	20.000	21.000	20.333		-	Cali, Santa Elena	25.000	27.000	26.000		+
Cali, Santa Elena	19.500	20.500	20.000		=	Manizales, Centro Galerías	25.000	25.000	25.000		=
Medellín, Central Mayorista de Antioquia	25.000	27.000	26.225		-	Medellín, Central Mayorista de Antioquia	28.500	29.000	28.850		=
Palmira (Valle del Cauca)	21.000	21.000	21.000		+						
Popayán, Plaza de mercado del barrio Bolívar	21.000	22.000	21.333		=						
Tuluá (Valle del Cauca)	22.300	23.500	22.933		-						

PRECIOS MAYORISTAS

Cuadro 8. Mercados mayoristas. Precios de venta de pescados (conclusión)
2025 (27 de septiembre al 3 de octubre)

Productos y mercados	Pesos por kilogramo			
	Precios			Tenden- cia
	Mínimo	Máximo	Medio	
Trucha en corte mariposa (continuación)				
Palmira (Valle del Cauca)	17.000	18.000	17.500	-
Pereira, Mercasa	24.000	25.000	24.500	=
Popayán, Plaza de mercado del barrio Bolívar	22.000	23.000	22.667	-
Tuluá (Valle del Cauca)	24.500	25.000	24.767	+

Productos y mercados	Pesos por kilogramo			
	Precios			Tenden- cia
	Mínimo	Máximo	Medio	
Trucha entera fresca				
Pasto, El Potrerillo	20.000	22.000	21.000	-

TENDENCIAS

--- Variación mayor al -20 %	- Variación entre 0 % y -10 %	+ Variación entre 0 % y 10 %	+++ Variación mayor al 20 %
-- Variación entre -10 % y -20 %	= Variación igual a 0 %	++ Variación entre 10 % y 20 %	n. d. No determinado

Cuadro 9. Mercados mayoristas. Precios de venta de productos procesados 2025 (27 de septiembre al 3 de octubre)

Productos y mercados	Pesos por kilogramo				Tendencia	Productos y mercados	Pesos por kilogramo				Tendencia
	Mínimo	Máximo	Medio				Mínimo	Máximo	Medio		
Aceite de palma						Aceite vegetal mezcla (continuación)					
Armenia, Mercar	9.833	10.000	9.917	-		Villavicencio, CAV	11.333	12.000	11.719	+	
Medellín, Central Mayorista de Antioquia	8.565	8.843	8.692	+							
Montería, Mercado del Sur	6.019	6.481	6.319	-		Arveja enlatada					
Sincelejo, Nuevo Mercado	6.852	7.204	7.065	-		Medellín, Central Mayorista de Antioquia	12.608	13.750	13.173	-	
						Medellín, Plaza Minorista "José María Villa"	13.507	13.681	13.576	+	
						Pereira, Mercasa	13.345	14.621	13.983	=	
						Santa Marta (Magdalena)	14.643	14.762	14.702	=	
						Valledupar, Mercado Nuevo	11.528	11.944	11.713	=	
Aceite girasol						Avena en hojuelas					
Barranquilla, Barranquillita	18.583	18.657	18.627	-		Armenia, Mercar	9.211	9.781	9.496	=	
Barranquilla, Granabastos	18.685	18.889	18.769	-		Barranquilla, Barranquillita	9.485	9.550	9.518	-	
Bogotá, D.C., Paloquemao	20.000	21.111	20.417	+		Bogotá, D.C., Corabastos	9.228	9.465	9.300	-	
Bogotá, D.C., Plaza España	14.998	16.528	15.987	+		Bogotá, D.C., Paloquemao	9.167	10.417	9.792	-	
Cartagena, Bazurto	12.500	13.148	12.847	+		Bogotá, D.C., Plaza España	9.259	11.451	9.999	+	
Medellín, Central Mayorista de Antioquia	15.028	15.556	15.317	-		Cali, La Floresta	12.061	12.610	12.427	=	
Montería, Mercado del Sur	14.815	15.185	15.046	=		Cali, Santa Elena	9.474	9.474	9.474	-	
Neiva, Surabastos	20.000	20.778	20.444	+		Cali, Siloé	12.610	13.158	12.792	=	
Santa Marta (Magdalena)	13.019	14.222	13.738	-		Cartago (Valle del Cauca)	9.539	9.539	9.539	-	
Sincelejo, Nuevo Mercado	11.333	11.750	11.494	+		Cúcuta, Cenabastos	7.716	7.819	7.750	+	
Valledupar, Mercado Nuevo	12.037	12.778	12.407	-		Cúcuta, La Nueva Sexta	7.613	7.716	7.665	=	
						Ibagué, Plaza La 21	9.259	10.093	9.784	=	
						Medellín, Central Mayorista de Antioquia	8.607	8.772	8.728	+	
						Medellín, Plaza Minorista "José María Villa"	8.717	8.936	8.827	=	
						Neiva, Surabastos	10.000	11.111	10.741	+	
						Palmira (Valle del Cauca)	10.417	10.965	10.828	-	
						Popayán, Plaza de mercado del barrio Bolívar	14.005	14.213	14.136	+	
						Santa Marta (Magdalena)	8.957	9.383	9.214	=	
						Tuluá (Valle del Cauca)	9.211	9.539	9.357	+	
						Valledupar, Mercado Nuevo	9.211	9.430	9.357	=	
						Villavicencio, CAV	9.474	10.307	9.697	=	
						Avena molida					
						Barranquilla, Barranquillita	11.719	11.781	11.750	+	
						Barranquilla, Granabastos	11.875	12.083	11.974	+	
						Bogotá, D.C., Corabastos	10.093	10.288	10.206	-	
						Bogotá, D.C., Paloquemao	10.833	11.667	11.042	=	
						Bogotá, D.C., Plaza España	9.259	11.445	9.997	-	
						Cali, La Floresta	12.500	12.917	12.639	=	
						Cali, Santa Elena	11.979	11.979	11.979	=	
						Cali, Siloé	12.500	13.021	12.847	+	
						Ibagué, Plaza La 21	9.259	10.463	9.938	=	
						Medellín, Central Mayorista de Antioquia	11.063	11.250	11.171	+	
						Medellín, Plaza Minorista "José María Villa"	10.938	11.146	11.016	=	
						Neiva, Surabastos	11.111	11.111	11.111	=	
						Palmira (Valle del Cauca)	11.513	12.061	11.650	-	
						Pereira, Mercasa	11.250	14.500	12.875	=	
						Popayán, Plaza de mercado del barrio Bolívar	14.236	14.329	14.267	+	
						Bolívar					
						Santa Marta (Magdalena)	10.957	11.583	11.339	=	
						Sincelejo, Nuevo Mercado	10.969	11.458	11.193	+	

Cuadro 9. Mercados mayoristas. Precios de venta de productos procesados (continuación)
2025 (27 de septiembre al 3 de octubre)

Productos y mercados	Pesos por kilogramo				Tendencia	Productos y mercados	Pesos por kilogramo				Tendencia
	Mínimo	Máximo	Medio				Mínimo	Máximo	Medio		
Avena molida (continuación)						Azúcar sulfitada (continuación)					
Tuluá (Valle del Cauca)	11.906	12.479	12.122		+	Ibagué, Plaza La 21	3.080	3.120	3.100		=
Valledupar, Mercado Nuevo	10.625	10.938	10.729		=	Manizales, Centro Galerías	3.580	3.620	3.600		-
Villavicencio, CAV	11.354	12.396	11.844		=	Medellín, Central Mayorista de Antioquia	3.100	3.200	3.158		+
Azúcar morena						Palmira (Valle del Cauca)	3.700	3.700	3.700		+
Arauca (Arauca)	4.456	4.600	4.528		=	Popayán, Plaza de mercado del barrio Bolívar	3.828	3.880	3.849		=
Bogotá, D.C., Corabastos	3.700	3.800	3.744		-	Santa Marta (Magdalena)	3.260	3.300	3.285		=
Bogotá, D.C., Paloquemao	5.000	5.600	5.400		+	Sincelejo, Nuevo Mercado	2.840	2.920	2.880		-
Bogotá, D.C., Plaza España	3.932	4.360	4.110		-	Tuluá (Valle del Cauca)	3.440	3.520	3.491		-
Bogotá, D.C., Plaza Las Flores	4.800	5.000	4.950		=	Valledupar, Mercado Nuevo	3.100	3.180	3.140		=
Cali, La Floresta	4.240	4.400	4.293		+	Villavicencio, CAV	3.500	4.240	3.813		-
Cali, Santa Elena	3.880	4.000	3.933		+	Bocadillo veleño					
Cali, Siloé	4.400	4.560	4.453		-	Bogotá, D.C., Corabastos	403	417	413		+
Cartago (Valle del Cauca)	4.580	4.680	4.620		+	Bogotá, D.C., Paloquemao	472	514	493		-
Ibagué, Plaza La 21	3.384	3.560	3.488		=	Cúcuta, Cenabastos	356	361	359		-
Medellín, Central Mayorista de Antioquia	3.640	3.760	3.705		+	Cúcuta, La Nueva Sexta	344	361	356		=
Medellín, Plaza Minorista "José María Villa"	3.760	3.840	3.800		=	Villavicencio, CAV	372	389	385		=
Neiva, Surabastos	4.000	4.800	4.400		-	Café instantáneo					
Tuluá (Valle del Cauca)	4.520	4.616	4.552		+	Barranquilla, Barranquillita	196.961	198.676	197.827		+
Villavicencio, CAV	4.240	4.600	4.440		-	Barranquilla, Granabastos	199.510	200.490	200.000		+
Azúcar refinada						Bogotá, D.C., Corabastos	188.235	196.471	192.941		-
Barranquilla, Barranquillita	4.100	4.128	4.112		-	Bogotá, D.C., Plaza España	163.529	172.549	168.553		+
Barranquilla, Granabastos	4.120	4.220	4.175		-	Buenaventura (Valle del Cauca)	160.131	160.784	160.501		-
Bogotá, D.C., Corabastos	3.680	4.000	3.838		-	Cali, La Floresta	250.000	250.000	250.000		+
Bogotá, D.C., Paloquemao	4.800	5.500	5.150		-	Cali, Santa Elena	169.935	173.203	171.024		-
Bogotá, D.C., Plaza Las Flores	3.300	3.500	3.400		-	Cali, Siloé	250.000	260.000	253.333		+
Cartagena, Bazurto	4.000	4.400	4.240		-	Cartago (Valle del Cauca)	175.000	194.167	182.500		+
Cúcuta, Cenabastos	3.440	4.000	3.747		-	Florencia (Cauquetá)	197.794	199.510	198.448		+
Ibagué, Plaza La 21	3.540	3.760	3.644		=	Medellín, Central Mayorista de Antioquia	192.157	194.379	193.448		+
Medellín, Central Mayorista de Antioquia	3.740	3.800	3.767		-	Medellín, Plaza Minorista "José María Villa"	190.523	193.137	192.157		=
Montería, Mercado del Sur	3.080	3.200	3.140		-	Neiva, Surabastos	152.941	158.824	155.882		=
Neiva, Surabastos	3.200	3.560	3.353		-	Palmira (Valle del Cauca)	189.542	189.542	189.542		+
Pereira, Mercasa	4.180	4.450	4.290		=	Pereira, Mercasa	222.200	245.000	234.733		=
Santa Marta (Magdalena)	3.774	4.064	3.946		=	Santa Marta (Magdalena)	203.824	217.647	209.118		=
Valledupar, Mercado Nuevo	3.920	4.000	3.973		=	Sincelejo, Nuevo Mercado	188.725	196.471	193.595		-
Villavicencio, CAV	4.160	4.560	4.400		-	Tuluá (Valle del Cauca)	181.699	186.275	183.660		+
Azúcar sulfitada						Valledupar, Mercado Nuevo	181.176	192.157	186.667		=
Barranquilla, Barranquillita	3.064	3.102	3.087		=	Café molido					
Barranquilla, Granabastos	3.100	3.160	3.133		-	Armenia, Mercar	47.059	49.412	48.235		=
Bogotá, D.C., Corabastos	3.200	3.400	3.290		-	Barranquilla, Barranquillita	52.988	53.017	52.999		+
Bogotá, D.C., Paloquemao	4.500	4.800	4.650		+	Barranquilla, Granabastos	52.825	52.925	52.875		+
Bogotá, D.C., Plaza España	3.300	3.572	3.418		-	Bogotá, D.C., Corabastos	49.667	50.667	50.250		+
Buenaventura (Valle del Cauca)	3.480	3.560	3.520		+	Bogotá, D.C., Paloquemao	56.471	62.353	59.706		+
Cali, La Floresta	3.340	3.400	3.367		-	Bogotá, D.C., Plaza España	50.195	53.500	51.384		-
Cali, Santa Elena	3.000	3.100	3.033		-	Bogotá, D.C., Plaza Las Flores	54.118	56.471	54.706		+
Cali, Siloé	3.400	3.400	3.400		-	Cali, La Floresta	52.000	52.800	52.267		+
Cartagena, Bazurto	2.800	2.900	2.845		-	Cali, Santa Elena	48.960	49.200	49.040		+
Cartago (Valle del Cauca)	3.520	3.640	3.596		-	Cali, Siloé	52.000	52.000	52.000		+

Cuadro 9. Mercados mayoristas. Precios de venta de productos procesados (continuación)
2025 (27 de septiembre al 3 de octubre)

Productos y mercados	Pesos por kilogramo				Tendencia	Productos y mercados	Pesos por kilogramo				Tendencia
	Mínimo	Máximo	Medio				Mínimo	Máximo	Medio		
Café molido (continuación)						Chocolate dulce (continuación)					
Cartagena, Bazurto	51.765	52.353	51.951	-		Villavicencio, CAV	31.111	34.486	32.572	+	
Cartago (Valle del Cauca)	51.840	52.400	52.213	+		Chocolate instantáneo					
Cúcuta, Cenabastos	53.500	54.167	53.806	-		Bogotá, D.C., Plaza España	26.333	28.133	27.111	-	
Florencia (Caquetá)	50.750	51.250	51.000	+		Bogotá, D.C., Plaza Las Flores	42.500	43.500	43.000	+	
Ibagué, Plaza La 21	43.600	44.300	43.900	=		Medellín, Central Mayorista de Antioquia	59.463	60.102	59.735	+	
Manizales, Centro Galerías	60.000	60.000	60.000	+		Villavicencio, CAV	37.500	39.000	38.167	-	
Medellín, Central Mayorista de Antioquia	46.444	47.156	46.789	+		Color (bolsita)					
Montería, Mercado del Sur	42.000	44.000	43.500	=		Barranquilla, Barranquillita	20.286	20.599	20.443	+	
Neiva, Surabastos	58.750	60.000	59.583	-		Bogotá, D.C., Corabastos	27.273	27.273	27.273	-	
Palmira (Valle del Cauca)	46.400	46.400	46.400	=		Bogotá, D.C., Paloquemao	23.636	27.273	25.909	-	
Pereira, Mercasa	49.680	51.800	50.740	=		Bogotá, D.C., Plaza España	20.000	25.455	22.500	-	
Popayán, Plaza de mercado del barrio Bolívar	32.400	32.640	32.496	+		Bogotá, D.C., Plaza Las Flores	27.273	27.273	27.273	=	
Santa Marta (Magdalena)	53.000	63.500	56.413	=		Cúcuta, Cenabastos	18.939	19.697	19.444	=	
Sincelejo, Nuevo Mercado	52.500	54.417	53.417	+		Cúcuta, La Nueva Sexta	18.939	20.455	19.697	+	
Tuluá (Valle del Cauca)	50.400	53.600	51.467	+		Ibagué, Plaza La 21	24.000	25.600	24.533	-	
Valledupar, Mercado Nuevo	41.667	49.000	45.333	=		Medellín, Central Mayorista de Antioquia	19.762	20.357	20.089	+	
Villavicencio, CAV	50.000	54.400	52.935	=		Medellín, Plaza Minorista "José María Villa"	20.238	20.833	20.446	=	
						Montería, Mercado del Sur	22.667	24.000	23.333	=	
Chocolate amargo						Neiva, Surabastos	21.818	24.000	23.086	+	
Bogotá, D.C., Corabastos	73.661	73.661	73.661	+		Pereira, Mercasa	28.417	29.750	29.083	=	
Bogotá, D.C., Paloquemao	71.429	80.357	74.777	-		Sincelejo, Nuevo Mercado	19.792	20.729	20.156	=	
Bogotá, D.C., Plaza España	70.536	75.670	73.586	+		Fécula de maíz					
Bogotá, D.C., Plaza Las Flores	75.893	78.571	77.121	=		Armenia, Mercar	18.000	18.260	18.130	-	
Buenaventura (Valle del Cauca)	75.446	75.893	75.744	-		Barranquilla, Barranquillita	36.139	36.347	36.269	-	
Cali, La Floresta	75.893	75.893	75.893	=		Bogotá, D.C., Corabastos	30.263	30.921	30.625	-	
Cali, Santa Elena	73.661	75.893	74.851	-		Cartagena, Bazurto	34.722	37.500	35.926	+	
Cali, Siloé	75.893	75.893	75.893	-		Cúcuta, Cenabastos	36.806	36.806	36.806	=	
Cartago (Valle del Cauca)	68.527	80.134	74.926	-		Cúcuta, La Nueva Sexta	34.722	35.139	34.931	-	
Ibagué, Plaza La 21	62.000	67.000	64.333	=		Medellín, Central Mayorista de Antioquia	29.934	30.263	30.074	-	
Manizales, Centro Galerías	66.000	66.000	66.000	-		Montería, Mercado del Sur	24.444	24.444	24.444	=	
Medellín, Central Mayorista de Antioquia	70.888	72.135	71.576	-		Neiva, Surabastos	32.632	35.526	34.123	+	
Palmira (Valle del Cauca)	79.018	79.464	79.241	=		Popayán, Plaza de mercado del barrio Bolívar	20.789	21.053	20.925	=	
Popayán, Plaza de mercado del barrio Bolívar	42.009	42.129	42.069	=		Santa Marta (Magdalena)	36.611	38.333	37.574	=	
Tuluá (Valle del Cauca)	73.661	75.893	74.405	+		Sincelejo, Nuevo Mercado	22.722	23.744	23.006	-	
						Villavicencio, CAV	19.444	23.056	20.347	-	
Chocolate dulce						Frijol enlatado					
Barranquilla, Barranquillita	31.540	31.610	31.571	-		Medellín, Central Mayorista de Antioquia	20.402	25.672	23.026	+	
Barranquilla, Granabastos	31.450	32.150	31.700	+		Medellín, Plaza Minorista "José María Villa"	20.618	20.941	20.783	=	
Bogotá, D.C., Corabastos	31.509	33.333	32.507	+		Galletas dulces redondas con crema					
Bogotá, D.C., Paloquemao	34.444	36.667	35.278	-		Barranquilla, Barranquillita	23.916	23.966	23.946	+	
Bogotá, D.C., Plaza Las Flores	30.000	31.000	30.250	-		Barranquilla, Granabastos	23.394	23.594	23.507	+	
Cartagena, Bazurto	33.800	36.000	34.700	+		Bogotá, D.C., Plaza España	24.682	26.908	25.995	+	
Cúcuta, Cenabastos	32.222	32.889	32.556	+		Bogotá, D.C., Plaza Las Flores	1.847	1.875	1.866	-	
Florencia (Caquetá)	31.208	31.583	31.389	-		Cartagena, Bazurto	21.528	22.500	21.840	+	
Ibagué, Plaza La 21	29.600	30.400	29.867	+		Ibagué, Plaza La 21	21.833	22.333	22.056	=	
Montería, Mercado del Sur	35.000	36.000	35.750	=		Santa Marta (Magdalena)	23.083	24.028	23.449	=	
Neiva, Surabastos	30.208	32.292	31.250	=							
Santa Marta (Magdalena)	33.760	35.018	34.296	=							
Sincelejo, Nuevo Mercado	34.000	36.800	34.950	+							
Valledupar, Mercado Nuevo	30.000	30.400	30.133	=							

Cuadro 9. Mercados mayoristas. Precios de venta de productos procesados (continuación)
2025 (27 de septiembre al 3 de octubre)

Productos y mercados	Pesos por kilogramo				Tendencia	Productos y mercados	Pesos por kilogramo				Tendencia
	Mínimo	Máximo	Medio				Mínimo	Máximo	Medio		
Galletas dulces redondas con crema (continuación)						Gelatina (continuación)					
Sincelejo, Nuevo Mercado	21.389	22.292	21.788		+	Neiva, Surabastos	45.714	51.429	48.571		+
Villavicencio, CAV	30.823	33.735	32.219		+	Palmira (Valle del Cauca)	130.952	130.952	130.952		+
Galletas saladas						Pasto, El Potrerillo	40.476	42.857	41.518		+
Armenia, Mercar	23.178	23.333	23.256		=	Pereira, Mercasa	46.845	47.429	47.198		=
Barranquilla, Barranquillita	17.198	17.484	17.365		+	Popayán, Plaza de mercado del barrio Bolívar	104.167	106.548	104.960		=
Barranquilla, Granabastos	17.106	17.402	17.206		-	Santa Marta (Magdalena)	108.143	110.714	109.510		=
Bogotá, D.C., Corabastos	17.250	17.917	17.486		+	Sincelejo, Nuevo Mercado	96.726	102.679	99.442		=
Bogotá, D.C., Plaza España	17.623	18.667	18.175		+	Tuluá (Valle del Cauca)	104.167	109.375	107.143		+
Buenaventura (Valle del Cauca)	17.222	17.500	17.375		-	Valledupar, Mercado Nuevo	101.190	101.190	101.190		=
Cali, La Floresta	19.185	19.774	19.382		-	Villavicencio, CAV	98.958	116.071	107.478		+
Cali, Santa Elena	18.333	19.444	18.704		-	Harina de trigo					
Cali, Siloé	19.068	19.774	19.303		-	Armenia, Mercar	3.084	3.251	3.167		=
Cartagena, Bazurto	15.152	15.530	15.246		-	Barranquilla, Barranquillita	2.282	2.290	2.285		+
Cartago (Valle del Cauca)	18.194	18.472	18.310		=	Barranquilla, Granabastos	2.200	2.260	2.237		+
Cúcuta, Cenabastos	18.056	18.194	18.102		=	Bogotá, D.C., Corabastos	2.640	2.708	2.683		-
Cúcuta, La Nueva Sexta	15.530	15.909	15.720		-	Bogotá, D.C., Paloquemao	2.600	2.800	2.700		+
Florencia (Cauquetá)	18.819	18.986	18.903		-	Bogotá, D.C., Plaza España	2.676	2.780	2.733		+
Ibagué, Plaza La 21	17.222	18.194	17.778		=	Bogotá, D.C., Plaza Las Flores	4.600	4.600	4.600		-
Manizales, Centro Galerías	18.611	18.611	18.611		+	Buenaventura (Valle del Cauca)	3.000	3.040	3.016		-
Medellín, Central Mayorista de Antioquia	15.684	17.014	16.365		-	Cali, La Floresta	4.600	4.800	4.733		=
Medellín, Plaza Minorista "José María Villa"	15.590	15.967	15.814		=	Cali, Santa Elena	3.600	3.760	3.707		+
Montería, Mercado del Sur	15.530	16.364	15.975		=	Cali, Siloé	4.400	4.800	4.533		-
Neiva, Surabastos	16.667	18.333	17.778		=	Cartagena, Bazurto	2.360	2.440	2.400		+
Palmira (Valle del Cauca)	16.478	16.478	16.478		-	Cartago (Valle del Cauca)	2.320	2.440	2.381		+
Pereira, Mercasa	18.711	19.340	19.038		=	Cúcuta, Cenabastos	3.200	3.300	3.267		+
Popayán, Plaza de mercado del barrio Bolívar	16.125	16.389	16.301		=	Cúcuta, La Nueva Sexta	2.950	3.000	2.983		-
Santa Marta (Magdalena)	17.157	20.000	18.216		=	Florencia (Cauquetá)	3.336	3.400	3.365		+
Sincelejo, Nuevo Mercado	14.773	15.152	15.009		+	Ibagué, Plaza La 21	2.264	2.440	2.375		+
Tuluá (Valle del Cauca)	17.681	18.194	17.884		-	Manizales, Centro Galerías	2.640	2.640	2.640		+
Valledupar, Mercado Nuevo	14.583	14.962	14.773		=	Medellín, Central Mayorista de Antioquia	3.840	4.064	3.976		-
Villavicencio, CAV	14.830	17.273	16.115		+	Medellín, Plaza Minorista "José María Villa"	3.800	3.912	3.838		=
Gelatina						Montería, Mercado del Sur	2.800	2.880	2.840		+
Barranquilla, Barranquillita	106.399	107.217	106.820		+	Neiva, Surabastos	2.560	2.640	2.600		-
Barranquilla, Granabastos	107.143	110.119	108.743		+	Palmira (Valle del Cauca)	4.000	4.000	4.000		=
Bogotá, D.C., Corabastos	95.238	99.702	96.912		-	Pasto, El Potrerillo	2.640	2.720	2.660		=
Bogotá, D.C., Plaza España	99.702	106.548	103.319		+	Pereira, Mercasa	3.584	3.900	3.742		=
Buenaventura (Valle del Cauca)	102.679	107.143	104.663		-	Popayán, Plaza de mercado del barrio Bolívar	2.704	2.768	2.736		-
Cali, La Floresta	51.429	53.571	52.143		=	Santa Marta (Magdalena)	2.600	3.072	2.791		=
Cali, Santa Elena	51.190	51.786	51.389		=	Sincelejo, Nuevo Mercado	2.200	2.680	2.420		=
Cali, Siloé	51.429	54.167	52.341		=	Tuluá (Valle del Cauca)	2.360	2.384	2.368		-
Cartagena, Bazurto	42.857	45.238	43.651		-	Valledupar, Mercado Nuevo	2.750	2.917	2.833		=
Cartago (Valle del Cauca)	107.887	110.119	108.879		-	Villavicencio, CAV	2.760	2.952	2.868		=
Cúcuta, Cenabastos	96.726	98.214	97.470		-	Harina precocida de maíz					
Cúcuta, La Nueva Sexta	95.238	96.726	95.982		+	Arauca (Arauca)	3.300	3.310	3.305		=
Manizales, Centro Galerías	113.095	114.583	113.839		=	Armenia, Mercar	3.833	3.933	3.883		=
Medellín, Central Mayorista de Antioquia	88.542	92.336	90.055		-	Barranquilla, Barranquillita	2.721	2.817	2.765		+
Medellín, Plaza Minorista "José María Villa"	95.238	97.024	96.081		=						

Cuadro 9. Mercados mayoristas. Precios de venta de productos procesados (continuación)
2025 (27 de septiembre al 3 de octubre)

Productos y mercados	Pesos por kilogramo				Tendencia	Productos y mercados	Pesos por kilogramo				Tendencia
	Mínimo	Máximo	Medio				Mínimo	Máximo	Medio		
Harina precocida de maíz (continuación)						Jugo instantáneo (sobre) (continuación)					
Barranquilla, Granabastos	2.851	2.971	2.912		+	Cúcuta, La Nueva Sexta	68.000	70.000	68.667		+
Bogotá, D.C., Corabastos	4.000	4.133	4.067		+	Ibagué, Plaza La 21	46.667	47.222	46.944		=
Bogotá, D.C., Paloquemao	4.400	4.800	4.650		+	Medellín, Central Mayorista de Antioquia	82.500	86.000	84.125		=
Bogotá, D.C., Plaza España	4.070	4.400	4.223		+	Medellín, Plaza Minorista "José María Villa"	84.000	86.000	84.875		=
Bogotá, D.C., Plaza Las Flores	4.600	4.600	4.600		+	Montería, Mercado del Sur	85.000	85.000	85.000		=
Buenaventura (Valle del Cauca)	3.840	4.000	3.917		-	Palmira (Valle del Cauca)	80.000	80.000	80.000		=
Cali, La Floresta	4.583	5.000	4.861		-	Pasto, El Potrerillo	82.500	85.000	84.125		=
Cali, Santa Elena	3.600	3.840	3.680		+	Popayán, Plaza de mercado del barrio Bolívar	74.000	75.000	74.500		=
Cali, Siloé	4.167	4.583	4.306		=	Santa Marta (Magdalena)	89.800	90.000	89.933		=
Cartagena, Bazurto	3.167	3.333	3.208		-	Sincelejo, Nuevo Mercado	81.500	84.500	83.125		=
Cartago (Valle del Cauca)	4.240	4.280	4.260		-	Tuluá (Valle del Cauca)	89.500	91.000	90.167		+
Cúcuta, Cenabastos	2.600	2.900	2.717		+	Valledupar, Mercado Nuevo	82.000	85.000	83.167		=
Cúcuta, La Nueva Sexta	3.200	3.350	3.267		+	Villavicencio, CAV	83.500	90.000	87.000		=
Ibagué, Plaza La 21	2.083	2.396	2.199		=						
Manizales, Centro Galerías	4.417	4.417	4.417		+	Lomitos de atún en lata					
Montería, Mercado del Sur	3.583	4.000	3.750		-	Barranquilla, Barranquillita	38.824	38.958	38.899		+
Neiva, Surabastos	2.900	3.000	2.939		+	Bogotá, D.C., Corabastos	35.893	38.095	36.741		-
Palmira (Valle del Cauca)	5.000	5.000	5.000		=	Bogotá, D.C., Plaza España	37.921	38.690	38.215		-
Pasto, El Potrerillo	2.800	3.280	3.000		+	Buenaventura (Valle del Cauca)	40.104	40.625	40.365		+
Pereira, Mercasa	3.808	4.000	3.904		=	Cali, La Floresta	26.471	26.961	26.634		-
Popayán, Plaza de mercado del barrio Bolívar	2.800	2.960	2.880		=	Cali, Santa Elena	34.375	35.156	34.679		=
Santa Marta (Magdalena)	2.625	3.017	2.787		=	Cali, Siloé	24.510	25.735	24.918		-
Sincelejo, Nuevo Mercado	3.250	3.333	3.281		=	Cartago (Valle del Cauca)	33.088	35.294	33.824		+
Tuluá (Valle del Cauca)	4.040	4.080	4.053		+	Cúcuta, Cenabastos	37.202	37.946	37.450		-
Valledupar, Mercado Nuevo	2.500	2.583	2.542		=	Cúcuta, La Nueva Sexta	37.202	38.690	37.946		-
Villavicencio, CAV	2.808	2.875	2.839		=	Medellín, Central Mayorista de Antioquia	32.188	32.813	32.461		+
						Medellín, Plaza Minorista "José María Villa"	32.135	32.227	32.171		+
Jugo de frutas						Montería, Mercado del Sur	32.108	32.353	32.230		=
Barranquilla, Barranquillita	10.674	10.744	10.711		+	Neiva, Surabastos	40.357	42.857	42.024		=
Barranquilla, Granabastos	10.318	10.535	10.434		+	Palmira (Valle del Cauca)	37.760	37.760	37.760		=
Cartagena, Bazurto	9.302	10.388	9.884		-	Pereira, Mercasa	40.915	44.214	42.565		=
Cúcuta, Cenabastos	7.639	7.917	7.778		=	Popayán, Plaza de mercado del barrio Bolívar	34.167	34.524	34.333		=
Cúcuta, La Nueva Sexta	3.667	4.667	4.111		-	Tuluá (Valle del Cauca)	32.598	33.640	33.119		+
Santa Marta (Magdalena)	10.000	10.450	10.282		=	Villavicencio, CAV	37.143	39.866	38.382		=
Sincelejo, Nuevo Mercado	9.070	9.225	9.142		=						
Valledupar, Mercado Nuevo	8.140	8.992	8.553		=	Maíz enlatado					
						Medellín, Central Mayorista de Antioquia	20.783	21.024	20.879		+
Jugo instantáneo (sobre)						Neiva, Surabastos	24.896	24.896	24.896		=
Armenia, Mercar	72.500	75.000	73.750		=	Manteca					
Barranquilla, Barranquillita	86.000	87.500	86.917		-	Armenia, Mercar	8.000	8.000	8.000		=
Barranquilla, Granabastos	86.500	87.050	86.850		-	Bogotá, D.C., Corabastos	7.967	8.333	8.125		-
Bogotá, D.C., Corabastos	84.000	86.000	85.000		+	Bogotá, D.C., Paloquemao	7.267	8.333	7.967		+
Bogotá, D.C., Paloquemao	87.500	92.500	89.625		+	Bogotá, D.C., Plaza Las Flores	7.200	7.467	7.367		-
Bogotá, D.C., Plaza España	86.000	87.000	86.333		+	Buenaventura (Valle del Cauca)	8.000	8.300	8.167		-
Buenaventura (Valle del Cauca)	88.000	92.500	90.167		-	Cartago (Valle del Cauca)	9.900	10.100	10.000		+
Cali, La Floresta	90.000	95.000	91.667		=	Cúcuta, Cenabastos	12.333	12.667	12.472		=
Cali, Santa Elena	85.000	90.000	88.333		=	Florencia (Caquetá)	10.500	11.000	10.767		+
Cali, Siloé	90.000	95.000	93.333		=	Ibagué, Plaza La 21	9.300	9.400	9.350		=
Cartagena, Bazurto	80.000	82.500	80.625		=	Manizales, Centro Galerías	12.400	12.400	12.400		+
Cartago (Valle del Cauca)	89.500	90.000	89.833		+						
Cúcuta, Cenabastos	70.000	70.000	70.000		=						

Cuadro 9. Mercados mayoristas. Precios de venta de productos procesados (continuación)
2025 (27 de septiembre al 3 de octubre)

Productos y mercados	Pesos por kilogramo				Tendencia	Productos y mercados	Pesos por kilogramo				Tendencia
	Mínimo	Máximo	Medio				Mínimo	Máximo	Medio		
Manteca (continuación)						Mayonesa doy pack (continuación)					
Neiva, Surabastos	9.500	10.000	9.767	=		Popayán, Plaza de mercado del barrio Bolívar	20.614	28.509	24.569	+	
Palmira (Valle del Cauca)	15.500	15.500	15.500	+		Santa Marta (Magdalena)	11.830	16.765	14.881	=	
Popayán, Plaza de mercado del barrio Bolívar	7.400	7.640	7.513	=		Sincelejo, Nuevo Mercado	17.014	17.361	17.101	=	
Tuluá (Valle del Cauca)	11.750	12.500	12.125	+		Tuluá (Valle del Cauca)	20.660	34.559	27.312	+	
						Valledupar, Mercado Nuevo Villavicencio, CAV	16.319	18.056	17.014	-	
						Villavicencio, CAV	18.333	20.417	19.549	-	
Margarina						Mostaza doy pack					
Barranquilla, Barranquillita	18.611	18.843	18.719	+		Barranquilla, Barranquillita	18.500	18.875	18.667	-	
Barranquilla, Granabastos	19.352	20.185	19.618	+		Barranquilla, Granabastos	16.250	16.875	16.569	=	
Bogotá, D.C., Corabastos	14.900	15.200	15.083	+		Bogotá, D.C., Paloquemao	12.700	14.000	13.175	-	
Bogotá, D.C., Plaza España	14.968	16.100	15.386	+		Bogotá, D.C., Plaza Las Flores	12.500	12.800	12.650	+	
Bogotá, D.C., Plaza Las Flores	17.000	17.200	17.150	+		Montería, Mercado del Sur	22.135	22.786	22.352	=	
Buenaventura (Valle del Cauca)	27.841	28.182	28.030	-		Sincelejo, Nuevo Mercado	17.500	18.333	17.917	+	
Cali, La Floresta	28.000	28.500	28.167	=							
Cali, Siloé	28.800	30.000	29.600	+		Panela cuadrada blanca					
Cartago (Valle del Cauca)	28.182	30.909	29.462	-		Barranquilla, Barranquillita	7.817	7.867	7.839	+	
Cúcuta, Cenabastos	18.056	20.370	18.981	=		Barranquilla, Granabastos	4.667	4.889	4.786	+	
Cúcuta, La Nueva Sexta	10.800	12.000	11.200	-		Charalá (Santander)	5.250	5.313	5.292	=	
Ibagué, Plaza La 21	14.300	14.400	14.350	=		Güepsa (Santander)	5.150	5.270	5.218	+	
Manizales, Centro Galerías	17.400	17.400	17.400	+		Ibagué, Plaza La 21	4.861	4.889	4.880	=	
Medellín, Central Mayorista de Antioquia	14.200	14.400	14.288	+		Medellín, Central Mayorista de Antioquia	5.417	5.667	5.583	-	
Medellín, Plaza Minorista "José María Villa"	14.150	14.450	14.300	=		Moniquirá (Boyacá)	4.514	6.920	5.720	+	
Neiva, Surabastos	13.000	13.333	13.178	+		San Gil (Santander), panela	5.000	5.300	5.133	+	
Palmira (Valle del Cauca)	29.000	29.000	29.000	+		Santana (Boyacá)	5.150	5.300	5.225	+	
Pereira, Mercasa	20.800	20.960	20.880	=		Sincelejo, Nuevo Mercado	5.000	5.250	5.125	-	
Popayán, Plaza de mercado del barrio Bolívar	24.200	24.580	24.360	=		Tunja, Complejo de Servicios del Sur	5.357	5.571	5.464	+	
Santa Marta (Magdalena)	19.444	20.509	19.799	-		Valledupar, Mercado Nuevo	6.111	6.417	6.264	=	
Tuluá (Valle del Cauca)	29.545	31.080	30.322	-		Vélez (Santander)	5.150	5.270	5.218	+	
Villavicencio, CAV	16.915	18.400	17.529	+							
Mayonesa doy pack						Panela cuadrada morena					
Armenia, Mercar	10.417	10.417	10.417	=		Ancuya (Nariño)	3.400	4.000	3.700	-	
Barranquilla, Barranquillita	18.958	19.167	19.057	+		Bogotá, D.C., Corabastos	5.000	5.400	5.245	+	
Barranquilla, Granabastos	16.389	16.667	16.574	+		Bogotá, D.C., Paloquemao	5.750	6.000	5.850	-	
Bogotá, D.C., Corabastos	17.917	20.139	18.715	-		Bogotá, D.C., Plaza España	5.400	6.000	5.667	-	
Bogotá, D.C., Paloquemao	14.000	16.000	14.875	-		Bogotá, D.C., Plaza Las Flores	5.100	5.500	5.200	+	
Bogotá, D.C., Plaza España	13.200	20.313	16.175	-		Caparrapí (Cundinamarca)	3.900	4.000	3.925	n.d.	
Bogotá, D.C., Plaza Las Flores	14.300	14.500	14.450	+		Charalá (Santander)	5.250	5.313	5.292	+	
Buenaventura (Valle del Cauca)	19.792	30.702	25.369	-		Consacá (Nariño)	3.800	3.800	3.800	-	
Cali, La Floresta	23.264	24.306	23.727	=		Cúcuta, Cenabastos	7.639	8.333	8.102	-	
Cali, Santa Elena	19.097	19.792	19.560	=		Florencia (Caquetá)	3.400	3.500	3.444	+	
Cali, Siloé	22.569	22.569	22.569	-		Güepsa (Santander)	4.750	4.870	4.818	+	
Cartagena, Bazurto	18.056	19.097	18.750	=		Moniquirá (Boyacá)	5.278	5.382	5.347	+	
Cartago (Valle del Cauca)	19.965	20.833	20.313	+		Montería, Mercado del Sur	3.286	3.429	3.393	-	
Cúcuta, Cenabastos	26.979	27.083	27.049	=		Neiva, Surabastos	5.500	5.600	5.533	-	
Cúcuta, La Nueva Sexta	27.083	27.500	27.361	-		Nocaima (Cundinamarca)	4.150	4.300	4.225	+	
Ibagué, Plaza La 21	20.526	21.053	20.877	n.d.		Pasto, El Potrerillo	4.480	4.600	4.540	=	
Manizales, Centro Galerías	21.528	21.528	21.528	=		Popayán, Plaza de mercado del barrio Bolívar	7.333	7.500	7.389	-	
Medellín, Central Mayorista de Antioquia	27.522	28.070	27.851	-		San Gil (Santander), panela	4.900	4.900	4.900	+	
Palmira (Valle del Cauca)	20.833	20.833	20.833	+		Santana (Boyacá)	4.750	4.900	4.825	+	

Cuadro 9. Mercados mayoristas. Precios de venta de productos procesados (continuación)
2025 (27 de septiembre al 3 de octubre)

Productos y mercados	Pesos por kilogramo				Tendencia	Productos y mercados	Pesos por kilogramo				Tendencia
	Mínimo	Máximo	Medio				Mínimo	Máximo	Medio		
Panela cuadrada morena (continuación)						Pastas alimenticias (continuación)					
Tuluá (Valle del Cauca)	5.458	5.708	5.618	-		Buenaventura (Valle del Cauca)	8.333	8.750	8.472	-	
Vélez (Santander)	4.750	4.870	4.818	++		Cali, La Floresta	7.500	7.917	7.639	+	
Villavicencio, CAV	5.500	6.500	5.975	=		Cali, Santa Elena	7.000	7.167	7.056	=	
Villeta (Cundinamarca)	4.000	4.500	4.261	+		Cali, Siloé	7.917	8.333	8.056	-	
Panela en pastilla						Cartagena, Bazurto	6.500	6.667	6.583	=	
Ancuya (Nariño)	3.800	3.800	3.800	=		Cartago (Valle del Cauca)	6.167	6.367	6.289	-	
Caparrapí (Cundinamarca)	4.500	4.625	4.563	+		Cúcuta, Cenabastos	3.167	3.250	3.194	-	
Nocaima (Cundinamarca)	4.750	4.875	4.813	+		Cúcuta, La Nueva Sexta	2.917	3.000	2.944	-	
San Sebastián de Mariquita (Tolima)	4.600	4.700	4.650	+		Florencia (Caquetá)	5.333	5.600	5.478	-	
Villeta (Cundinamarca)	4.750	4.875	4.797	+		Ibagué, Plaza La 21	7.967	8.050	8.000	=	
Panela pulverizada						Medellín, Central Mayorista de Antioquia	7.083	7.417	7.208	+	
Bogotá, D.C., Corabastos	7.120	7.760	7.420	+		Medellín, Plaza Minorista "José María Villa"	7.167	7.583	7.396	=	
Medellín, Central Mayorista de Antioquia	5.580	5.700	5.627	+		Montería, Mercado del Sur	6.400	7.600	6.980	=	
Sandoná (Nariño)	4.700	4.700	4.700	-		Neiva, Surabastos	8.333	8.333	8.333	=	
Panela redonda blanca						Palmira (Valle del Cauca)	8.333	8.333	8.333	=	
Cartagena, Bazurto	4.800	5.000	4.888	-		Pereira, Mercasa	6.137	7.160	6.648	+	
Medellín, Central Mayorista de Antioquia	4.600	4.750	4.663	+		Popayán, Plaza de mercado del barrio Bolívar	7.333	7.500	7.400	=	
San Sebastián de Mariquita (Tolima)	4.400	4.600	4.500	+		Santa Marta (Magdalena)	7.917	9.000	8.300	=	
Sincelejo, Nuevo Mercado	4.643	4.714	4.679	=		Sincelejo, Nuevo Mercado	5.760	6.080	5.920	=	
Panela redonda morena						Tuluá (Valle del Cauca)	6.500	6.767	6.639	+	
Ancuya (Nariño)	3.400	3.800	3.633	-		Valledupar, Mercado Nuevo	6.000	6.083	6.056	=	
Armenia, Mercar	4.917	5.000	4.958	-		Villavicencio, CAV	7.500	8.200	7.913	=	
Buenaventura (Valle del Cauca)	5.292	5.417	5.347	-		Sal yodada					
Cali, La Floresta	6.958	7.083	7.042	+		Armenia, Mercar	2.064	2.152	2.108	=	
Cali, Santa Elena	6.875	7.083	6.944	=		Barranquilla, Barranquillita	2.292	2.312	2.300	+	
Cali, Siloé	7.083	7.292	7.153	=		Barranquilla, Granabastos	2.136	2.240	2.198	-	
Caparrapí (Cundinamarca)	4.167	4.271	4.219	-		Bogotá, D.C., Corabastos	1.198	2.250	1.727	+	
Cartago (Valle del Cauca)	5.458	5.542	5.500	+		Bogotá, D.C., Paloquemao	2.200	2.500	2.338	-	
Consacá (Nariño)	3.800	4.200	4.067	=		Bogotá, D.C., Plaza España	2.190	2.318	2.253	-	
Manizales, Centro Galerías	5.292	5.292	5.292	-		Bogotá, D.C., Plaza Las Flores	2.400	2.600	2.500	=	
Medellín, Central Mayorista de Antioquia	4.450	4.792	4.653	+		Buenaventura (Valle del Cauca)	1.440	1.600	1.493	=	
Medellín, Plaza Minorista "José María Villa"	4.167	4.375	4.323	=		Cali, La Floresta	2.400	2.480	2.427	+	
Palmira (Valle del Cauca)	4.750	4.833	4.792	+		Cali, Santa Elena	2.240	2.240	2.240	+	
Pereira, Mercasa	5.700	5.900	5.767	+		Cali, Siloé	2.400	2.480	2.453	+	
San Sebastián de Mariquita (Tolima)	4.400	4.500	4.450	+		Cartagena, Bazurto	800	880	850	-	
Sandoná (Nariño)	3.611	4.800	4.118	-		Cartago (Valle del Cauca)	2.240	2.320	2.280	-	
Tuluá (Valle del Cauca)	5.500	5.708	5.592	+		Cúcuta, Cenabastos	2.175	2.200	2.192	=	
Yolombó (Antioquia)	3.875	4.200	4.035	-		Cúcuta, La Nueva Sexta	2.100	2.200	2.167	+	
Pastas alimenticias						Ibagué, Plaza La 21	2.232	2.292	2.265	+	
Arauca (Arauca)	3.583	3.775	3.679	=		Manizales, Centro Galerías	2.320	2.320	2.320	=	
Armenia, Mercar	11.917	12.050	11.983	=		Medellín, Central Mayorista de Antioquia	2.304	2.360	2.336	+	
Barranquilla, Barranquillita	5.633	5.700	5.664	+		Medellín, Plaza Minorista "José María Villa"	2.240	2.360	2.310	=	
Barranquilla, Granabastos	5.333	5.667	5.492	+		Montería, Mercado del Sur	2.240	2.400	2.320	=	
Bogotá, D.C., Corabastos	7.033	7.500	7.333	+		Neiva, Surabastos	2.320	2.400	2.347	+	
Bogotá, D.C., Paloquemao	8.000	8.833	8.292	-		Palmira (Valle del Cauca)	2.280	2.280	2.280	+	
Bogotá, D.C., Plaza España	7.364	7.467	7.410	-		Pasto, El Potrerillo	2.150	2.250	2.200	+	
Bogotá, D.C., Plaza Las Flores	7.667	8.333	8.000	-		Pereira, Mercasa	1.750	2.100	1.967	=	
						Popayán, Plaza de mercado del barrio Bolívar	2.000	2.080	2.048	=	

Cuadro 9. Mercados mayoristas. Precios de venta de productos procesados (conclusión) 2025 (27 de septiembre al 3 de octubre)

Productos y mercados	Pesos por kilogramo			
	Mínimo	Máximo	Medio	Tendencia
Sal yodada (continuación)				
Santa Marta (Magdalena)	2.400	2.460	2.425	=
Sincelejo, Nuevo Mercado	2.200	2.280	2.250	+
Tuluá (Valle del Cauca)	2.280	2.384	2.344	+
Tunja, Complejo de Servicios del Sur	1.300	2.250	1.775	-
Valledupar, Mercado Nuevo	2.120	2.160	2.147	=
Villavicencio, CAV	2.050	2.250	2.174	=
Salsa de tomate doy pack				
Armenia, Mercar	10.417	10.417	10.417	=
Barranquilla, Barranquillita	18.993	19.184	19.103	-
Barranquilla, Granabastos	16.528	16.806	16.667	+
Bogotá, D.C., Corabastos	17.917	20.139	18.976	-
Bogotá, D.C., Paloquemao	13.000	14.000	13.375	-
Bogotá, D.C., Plaza España	12.250	20.208	15.943	-
Bogotá, D.C., Plaza Las Flores	13.500	13.800	13.625	+
Buenaventura (Valle del Cauca)	20.139	21.528	20.833	-
Cali, La Floresta	23.264	24.306	23.727	=
Cali, Santa Elena	19.097	19.792	19.560	=
Cali, Siloé	22.569	22.569	22.569	-
Cartagena, Bazurto	18.056	19.097	18.750	=
Cartago (Valle del Cauca)	19.965	20.833	20.313	+
Cúcuta, Cenabastos	21.042	21.875	21.389	=
Cúcuta, La Nueva Sexta	20.833	21.458	21.097	-
Ibagué, Plaza La 21	20.500	21.000	20.667	n.d.
Manizales, Centro Galerías	21.528	21.528	21.528	=
Medellín, Central Mayorista de Antioquia	15.625	27.412	21.607	+
Medellín, Plaza Minorista "José María Villa"	16.840	17.361	17.144	=
Montería, Mercado del Sur	25.000	25.521	25.260	=
Palmira (Valle del Cauca)	20.833	20.833	20.833	+
Popayán, Plaza de mercado del barrio	14.583	19.298	16.810	=
Bolívar				
Santa Marta (Magdalena)	16.047	19.314	17.337	=
Sincelejo, Nuevo Mercado	17.014	17.361	17.101	=
Tuluá (Valle del Cauca)	20.660	24.167	22.367	+
Valledupar, Mercado Nuevo	16.319	18.056	17.014	-
Villavicencio, CAV	18.333	20.608	19.596	+
Sardinas en lata				
Barranquilla, Barranquillita	11.941	11.971	11.954	+
Barranquilla, Granabastos	13.039	13.167	13.108	-
Sardinas en lata (continuación)				
Bogotá, D.C., Corabastos	16.176	16.667	16.373	-
Bogotá, D.C., Plaza España	16.471	17.240	16.965	-
Cali, La Floresta	15.294	15.686	15.425	+
Cali, Santa Elena	17.157	17.647	17.402	=
Cali, Siloé	14.706	15.196	15.033	+
Cartagena, Bazurto	10.882	11.765	11.262	+
Cartago (Valle del Cauca)	17.745	19.510	18.529	-
Cúcuta, Cenabastos	17.157	18.824	17.876	-
Manizales, Centro Galerías	18.137	18.137	18.137	=
Medellín, Central Mayorista de Antioquia	17.044	17.353	17.202	-
Medellín, Plaza Minorista "José María Villa"	17.157	17.451	17.320	=
Montería, Mercado del Sur	12.745	13.137	12.941	+
Palmira (Valle del Cauca)	21.569	22.549	21.814	=
Pereira, Mercasa	17.849	18.157	18.003	=
Popayán, Plaza de mercado del barrio	15.853	15.931	15.905	=
Bolívar				
Sincelejo, Nuevo Mercado	9.804	10.490	10.098	=
Tuluá (Valle del Cauca)	18.431	19.863	19.023	+
Villavicencio, CAV	16.667	17.647	17.373	=
Sopa de pollo (caja)				
Bogotá, D.C., Corabastos	24.837	25.686	25.155	-
Bogotá, D.C., Plaza España	24.701	25.782	25.092	+
Villavicencio, CAV	53.989	61.538	57.675	=
Vinagre				
Barranquilla, Barranquillita	2.008	2.058	2.036	+
Barranquilla, Granabastos	2.042	2.083	2.067	+
Bogotá, D.C., Corabastos	1.833	2.000	1.900	+
Bogotá, D.C., Paloquemao	1.600	1.800	1.685	+
Bogotá, D.C., Plaza España	1.750	2.000	1.844	-
Bogotá, D.C., Plaza Las Flores	1.560	1.600	1.580	+
Cartagena, Bazurto	1.417	1.500	1.458	=
Cúcuta, Cenabastos	2.333	2.417	2.389	+
Cúcuta, La Nueva Sexta	2.167	2.333	2.250	-
Medellín, Central Mayorista de Antioquia	1.938	2.100	2.033	+
Montería, Mercado del Sur	1.667	1.833	1.742	=
Santa Marta (Magdalena)	1.420	1.458	1.437	=
Sincelejo, Nuevo Mercado	1.250	1.333	1.308	=
Valledupar, Mercado Nuevo	1.333	1.500	1.444	=

TENDENCIAS

---	-	+	+++
Variación mayor al -20 %	Variación entre 0 % y -10 %	Variación entre 0 % y 10 %	Variación mayor al 20 %
--	=	++	n. d.
Variación entre -10 % y -20 %	Variación igual a 0 %	Variación entre 10 % y 20 %	No determinado

PRECIOS DE LA PANELA

Durante el mes de septiembre de 2025, los precios de las panelas cuadradas blanca y morena en Vélez (Santander) cayeron. Este comportamiento fue influenciado por la realización de un mayor número de cosechas, tanto en el municipio como en San Benito, Chipatá, Guavatá y Bolívar (Santander), donde se registraron menos lluvias lo que incidió de manera positiva en las labores de cosecha, transporte y procesamiento de la caña. Se despachó producto hacia Tunja, Duitama, Sogamoso (Boyacá) y la capital de la República. En el caso de la panela cuadrada morena, por ejemplo, el descenso fue del 13,41% y el kilo se negoció a \$4.435.

De la misma forma, en Ancuya (Nariño) los precios de las panelas en pastilla y cuadrada morena bajaron este mes. En el caso de la panela en pastilla el kilo se transó a \$3.950, 11,24% menos que en agosto. Esta situación fue resultado de la presencia del clima cálido con algunas lluvias, lo que benefició el crecimiento de caña y que su producción mejorara a lo largo de septiembre y, por ende, se realizaron más moliendas.

Asimismo, en Caparrapí (Cundinamarca) las cotizaciones de las panelas cuadrada y redonda morenas y en pastilla bajaron. Lo anterior se debió a la presencia de lluvias alternadas con días soleados, lo que permitió una recuperación de los cultivos de caña. Llegó producto desde las veredas El Chorro, Alterón, Alto Camacho, El Ramal, Cajuche, El Hatillo, El Trapiche, San Cayetano, Tierra Negra, Tostao, Sabaneta y El Silencio. En el caso de la panela cuadrada blanca, por ejemplo, el kilo se transó a \$3.925, 11,66% menos que en agosto.



Fuente: <https://heincke.co/es/what-is-the-process-of-making-panela/>

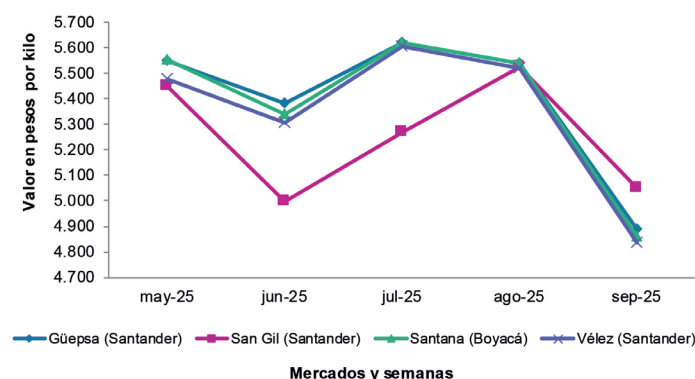
Tabla 1. Precios por kilo de la panela cuadrada blanca Mayo a septiembre de 2025

Mercados	2025				
	Mayo	Junio	Julio	Agosto	Septiembre
Charalá (Santander)	5.083	5.298	5.178	5.272	5.290
Güepsa (Santander)	5.547	5.384	5.618	5.540	4.888
Moniquirá (Boyacá)	6.518	6.339	6.337	6.128	5.645
San Gil (Santander)	5.450	4.996	5.269	5.527	5.048
Santana (Boyacá)	5.553	5.338	5.618	5.540	4.859
Vélez (Santander)	5.475	5.306	5.604	5.522	4.835

Fuente: SIPSA-DANE. Cálculos: DANE.

Igualmente, los precios de las panelas cuadradas blanca y morena en Güepsa (Santander) cayeron. En el caso de la panela cuadrada morena la cotización bajó un 13,15% y el kilo se vendió a \$4.464. La disponibilidad de caña procedente de Güepsa, San Benito, La Aguada, Barbosa y Chipatá (Santander), ocasionó la mayor realización de moliendas y, por ende, el incremento de la oferta de este producto. Se envió panela hacia las ciudades de Cúcuta, Barranquilla, Cartagena y Bucaramanga.

Gráfico 10. Comportamiento del precio de la panela cuadrada blanca
Mayo a septiembre de 2025



Fuente: SIPSA-DANE.

Durante este mes en Villeta (Cundinamarca) los precios de las panelas en pastilla y cuadrada morena también presentaron una reducción. Hubo buena presencia de producto de primera calidad originario de las veredas La Florida, Chapaima, Maní, Altos de Paja, Maní, Bagazal, La Balsa, Mave y La Esmeralda. El kilo de panela en pastilla se vendió a \$4.531, 7,94% menos que el mes inmediatamente anterior.

Tabla 2. Precios por kilo de la panela cuadrada morena
Mayo a septiembre de 2025

Mercados	2025				
	Mayo	Junio	Julio	Agosto	Septiembre
Ancuya (Nariño)	4.460	4.569	4.369	4.223	3.863
Caparrapí (Cundinamarca)	5.075	5.175	5.133	4.443	3.925
Charalá (Santander)	5.063	5.188	5.071	5.219	5.271
Consacá (Nariño)	4.543	4.530	4.452	4.159	4.020
Güepsa (Santander)	5.147	4.984	5.218	5.140	4.464
Moniquirá (Boyacá)	6.094	5.938	5.935	5.752	5.330
Nocaima (Cundinamarca)	5.408	5.156	5.079	4.308	4.081
San Gil (Santander)	4.050	4.733	4.767	5.439	4.813
Santana (Boyacá)	5.153	4.937	5.218	5.140	4.459
Vélez (Santander)	5.075	4.906	5.204	5.122	4.435
Villeta (Cundinamarca)	5.611	5.110	5.062	4.453	4.150

Fuente: SIPSA-DANE. Cálculos: DANE.

En Santana (Boyacá) cayeron las cotizaciones de la panela cuadrada, tanto blanca como morena. Lo anterior se dio por la realización de una mayor cantidad de molindas en los trapiches de los municipios de Togüí, Chitaraqué, San José de Pare (Boyacá), Gámbita, Suaita, Güepsa y Barbosa (Santander), fue despachada hacia Cúcuta, Barranquilla y Cartagena) El kilo de panela cuadrada blanca se vendió a \$4.859, lo que representó un descenso del 12,29%.

Tabla 3. Precios por kilo de la panela en pastilla
Mayo a septiembre de 2025

Mercados	2025				
	Mayo	Junio	Julio	Agosto	Septiembre
Ancuya (Nariño)	4.250	-	4.500	4.450	3.950
Caparrapí (Cundinamarca)	5.672	5.336	5.276	4.744	4.465
Nocaima (Cundinamarca)	5.883	5.546	5.456	4.747	4.694
San Sebastián de Mariquita (Tolima)	5.220	5.175	5.388	4.567	4.394
Villeta (Cundinamarca)	6.125	5.566	5.504	4.922	4.531

Fuente: DANE, SIPSA. Cálculos: DANE.

Por último, en Moniquirá (Boyacá) descendieron los precios de las panelas cuadradas blanca y morena. Este comportamiento estuvo relacionado la presencia de lluvias, que beneficiaron la producción de caña en Santa Sofía, Togüí, Gachantivá, Moniquirá (Boyacá), Puente Nacional y Barbosa (Santander). En el caso de la panela cuadrada morena, por ejemplo, la caída de la cotización fue del 7,34% y el kilo se transó a \$5.330.

Tabla 4. Precios por kilo de la panela redonda morena
Mayo a septiembre de 2025

Mercados	2025				
	Mayo	Junio	Julio	Agosto	Septiembre
Ancuya (Nariño)	-	4.450	4.300	3.989	3.911
Caparrapí (Cundinamarca)	5.325	5.332	5.256	4.646	4.285
Consacá (Nariño)	4.317	4.279	4.246	4.240	4.117
San Sebastián de Mariquita (Tolima)	5.105	4.988	5.238	4.370	4.200
Sandoná (Nariño)	4.433	4.242	4.186	4.105	4.174
Yolombó (Antioquia)	4.459	4.344	4.245	4.235	4.167

Fuente: SIPSA-DANE. Cálculos: DANE.

PRECIOS DE VENTA DEL ARROZ Y SUBPRODUCTOS

Precios de venta del arroz y subproductos en molino durante septiembre

Arroz paddy

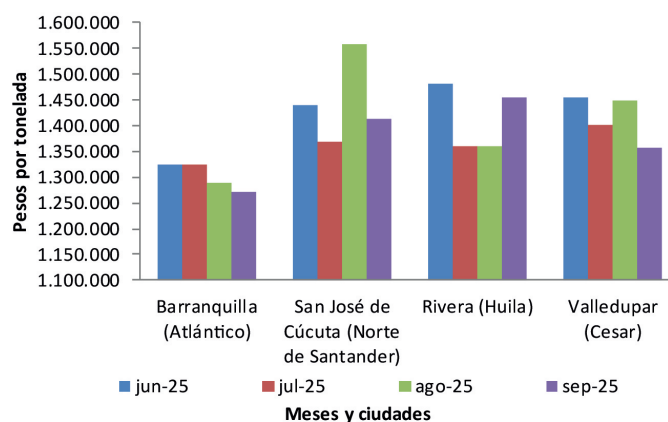
A lo largo del mes de septiembre los precios del arroz paddy verde se mantuvieron estables en cinco de los veinte municipios en los que se recolectó la información, bajaron en dos y subieron en dos. Las cotizaciones bajaron en San José de Cúcuta (Norte de Santander) y Valledupar (Cesar) en 9,36 % y 6,52% respectivamente. En Cúcuta, por ejemplo, el descenso se atribuyó a las políticas de los molinos para incentivar las ventas; llegó arroz desde El Zulia y Cúcuta (Norte de Santander).

En contraste, las cotizaciones se incrementaron en Alvarado (Tolima) y Rivera (Huila). En este último municipio, por ejemplo, se registró una variación del 7,06% como respuesta a la disminución de la oferta en el mercado. El producto ingresa desde Neiva, Campoalegre, Hobo, Tesalia, Paicol y Rivera (Huila).



Fuente: DANE

Gráfico 11. Precio del arroz paddy Junio a septiembre de 2025



Fuente: DANE, SIPSA.

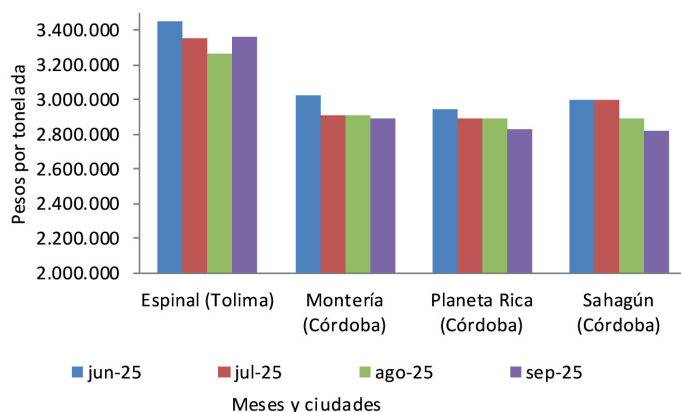
Arroz blanco

Durante el mes de septiembre las cotizaciones del arroz blanco en bulto se mantuvieron estables en trece de los diecisiete municipios en los que se tomó información, subieron en tres y bajaron solo en una: Valledupar (Cesar).

PRECIOS MAYORISTAS

Los precios presentaron un aumento en Aguazul (Casanare), Barranquilla (Atlántico) y Espinal (Tolima). En Aguazul y Barranquilla, por ejemplo, las variaciones fueron del 5,70% y 3,46% respectivamente. Según las fuentes consultadas en el departamento de Casanare, esta tendencia se atribuyó a una reducción en la oferta de la materia prima; el producto fue despachado hacia los departamentos de Casanare, Boyacá y Santander.

Gráfico 12. Precio del arroz blanco en bulto
Junio a septiembre de 2025



Fuente: DANE, SIPSA.

Los municipios en que los precios no variaron las cotizaciones fueron Acacías, San Martín, Villavicencio (Meta), Bucaramanga (Santander), Campoalegre (Huila), Ibagué (Tolima), Magangué (Bolívar), Montería, Planeta Rica, Sahagún (Córdoba), San José de Cúcuta (Norte de Santander), San Marcos (Sucre) y Yopal (Casanare). En el departamento del Tolima las fuentes mencionaron que la estabilidad de los precios se debió a que las ventas se realizaron con normalidad y sobre pedido.

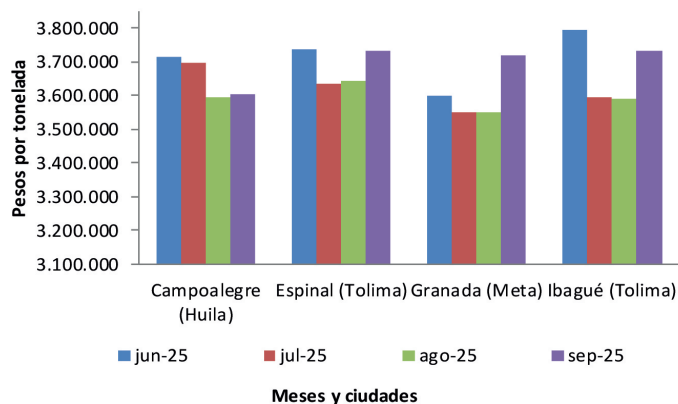
Por otra parte, los precios del arroz blanco empacado se mantuvieron estables en once de los diecisiete municipios que suministraron información, bajaron en dos y subieron en cuatro. Los precios no variaron en Aguazul, Yopal (Casanare), Alvarado, Espinal, Purificación (Tolima), Campoalegre, Neiva (Huila), Sahagún (Córdoba), San José de Cúcuta (Norte de Santander), San Martín y Villavicencio (Meta). En Yopal, según lo informado por los comerciantes, se mantuvo constante la oferta del producto.



Fuente: DANE

Los precios bajaron en Bucaramanga (Santander) y Venadillo (Tolima). En Bucaramanga, por ejemplo, hubo un aumento en el abastecimiento y una disminución en la demanda por parte de los mercados de la región.

Gráfico 13. Precio del arroz blanco empacado
Junio a septiembre de 2025



Fuente: DANE, SIPSA.

Por otro lado, las cotizaciones subieron en Rivera (Huila), Granada (Meta), Ibagué (Tolima) y Villanueva (Casanare). El alza más significativa se presentó en Rivera con una variación del 5,56%; esto se dio como consecuencia del incremento en el precio del arroz paddy. Se despachó producto a los departamentos de Putumayo, Caquetá y Huila.

Harina de arroz y arroz cristal

Los precios de la harina de arroz disminuyeron en seis de los veinticuatro municipios que reportaron información, aumentaron en uno y no tuvieron cambios en diecisiete. Los descensos más representativos se dieron en Acacías (Meta), Aguazul y Yopal (Casanare) con 20,79%,

PRECIOS MAYORISTAS

16,67% y 9,12%, respectivamente. En Acacías, por ejemplo, este comportamiento se dio como estrategia de ventas para aumentar la comercialización de este subproducto, el cual es usado como materia prima para la elaboración de concentrados para animales.

Por el contrario, los precios aumentaron en Purificación (Tolima) en un 5,25%. Este comportamiento se atribuyó al incremento en el costo de la materia prima; se envió producto a los departamentos de Huila, Antioquia y Tolima y a la capital del país.

Entre los municipios donde los precios se mantuvieron estables se encuentran Alvarado, Espinal, Ibagué, Venadillo (Tolima), Barranquilla (Atlántico), Bucaramanga (Santander), Campoalegre, Neiva, Rivera (Huila), Magangué (Bolívar) Montería, Planeta Rica (Córdoba), San José de Cúcuta (Norte de Santander), San Marcos (Sucre), Valledupar (Cesar), Villanueva (Casanare) y Villavicencio (Meta). En el caso de Villanueva (Casanare), esta estabilidad se explicó porque se mantuvo la oferta del producto tanto a nivel local como hacía otras zonas del país.

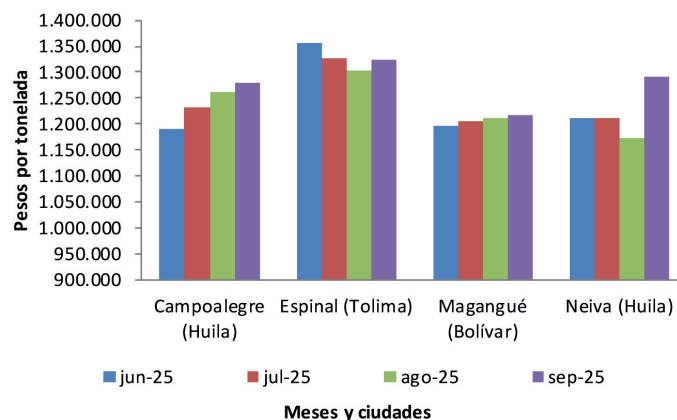
De otro lado, las cotizaciones del arroz cristal aumentaron en tres de los trece municipios que brindaron información, bajaron en uno y se mantuvieron estables en nueve. Los precios subieron en Neiva, Rivera (Huila) y San José de Cúcuta (Norte de Santander) con variaciones del 9,88%, 5,89% y 6,35%, respectivamente. En Neiva, este comportamiento estuvo asociado al aumento en la demanda del subproducto que es usado como materia prima en la industria cervecera.

Por el contrario, los precios bajaron en Yopal (Casanare) un 6,24%. Lo anterior obedeció a la sobreoferta del producto en la industria arrocera y fue despachado hacia Bogotá.



Fuente: www.finedininglovers.com

Gráfico 14. Precio del arroz cristal
Junio a septiembre de 2025



Fuente: DANE, SIPSA.

Para finalizar, las cotizaciones del arroz cristal se mantuvieron estables en Barranquilla (Atlántico), Bucaramanga (Santander), Campoalegre (Huila), Espinal, Ibagué (Tolima), Granada, Villavicencio (Meta), Magangué (Bolívar) y San Marcos (Sucre). En este último municipio, por ejemplo, la comercialización del producto se desarrolló en forma activa y fue adquirido por empresas tanto locales como antioqueñas para la combinación de diferentes tipos de arroz.

Cuadro 10. Precios de venta del arroz y subproductos en molino Septiembre de 2025.

Productos y mercados	Pesos por tonelada				Tendencia	Productos y mercados	Pesos por tonelada				Tendencia
	Mínimo	Máximo	Medio				Mínimo	Máximo	Medio		
Arroz blanco empacado						Arroz granza					
Aguazul (Casanare)	3.600.000	3.776.000	3.688.000	=		Acacias (Meta)	1.287.000	1.287.000	1.287.000	-	
Alvarado (Tolima)	3.575.000	3.575.000	3.575.000	=		Aguazul (Casanare)	1.200.000	1.200.000	1.200.000	-	
Bucaramanga (Santander)	2.900.000	3.300.000	3.133.333	-		Alvarado (Tolima)	1.000.000	1.000.000	1.000.000	=	
Campoalegre (Huila)	3.600.000	3.609.000	3.604.500	=		Campoalegre (Huila)	2.400.000	2.400.000	2.400.000	=	
Espinal (Tolima)	3.680.000	3.784.000	3.731.250	=		Espinal (Tolima)	893.000	1.365.000	1.184.000	-	
Granada (Meta)	3.720.000	3.720.000	3.720.000	+		Ibagué (Tolima)	1.105.000	1.470.000	1.312.500	=	
Ibagué (Tolima)	3.656.000	3.800.000	3.734.000	+		Magangué (Bolívar)	1.000.000	1.000.000	1.000.000	=	
Neiva (Huila)	3.608.000	3.608.000	3.608.000	=		Planeta Rica (Córdoba)	1.100.000	1.100.000	1.100.000	+	
Purificación (Tolima)	3.536.000	3.536.000	3.536.000	=		Purificación (Tolima)	1.258.000	1.258.000	1.258.000	=	
Rivera (Huila)	3.800.000	3.800.000	3.800.000	+		San José de Cúcuta (Norte de Santander)	1.228.000	1.312.000	1.280.000	=	
Sahagún (Córdoba)	3.200.000	3.200.000	3.200.000	=		San Marcos (Sucre)	1.000.000	1.000.000	1.000.000	=	
San José de Cúcuta (Norte de Santander)	3.000.000	3.824.000	3.508.000	=		San Martín (Meta)	1.400.000	1.400.000	1.400.000	+++	
San Martín (Meta)	3.776.000	3.776.000	3.776.000	=		Valledupar (Cesar)	1.200.000	1.200.000	1.200.000	=	
Venadillo (Tolima)	3.584.000	3.584.000	3.584.000	-		Venadillo (Tolima)	1.313.000	1.313.000	1.313.000	=	
Villanueva (Casanare)	3.660.000	3.660.000	3.660.000	+		Villavicencio (Meta)	1.100.000	1.400.000	1.250.000	-	
Villavicencio (Meta)	3.576.000	3.752.000	3.642.667	=		Yopal (Casanare)	1.000.000	1.200.000	1.092.000	=	
Yopal (Casanare)	3.496.000	3.776.000	3.624.400	=							
Arroz blanco en bulto						Arroz paddy verde					
Acacias (Meta)	2.887.000	2.887.000	2.887.000	=		Acacias (Meta)	1.352.000	1.352.000	1.352.000	n.d.	
Aguazul (Casanare)	3.200.000	3.776.000	3.488.000	+		Aguazul (Casanare)	1.320.000	1.320.000	1.320.000	n.d.	
Barranquilla (Atlántico)	2.978.000	3.100.000	3.036.000	+		Alvarado (Tolima)	1.460.000	1.460.000	1.460.000	+	
Bucaramanga (Santander)	2.820.000	2.900.000	2.856.667	=		Barranquilla (Atlántico)	1.260.000	1.280.000	1.270.000	=	
Campoalegre (Huila)	3.400.000	3.400.000	3.400.000	=		Bucaramanga (Santander)	1.350.000	1.362.000	1.358.000	=	
Espinal (Tolima)	3.360.000	3.360.000	3.360.000	+		Campoalegre (Huila)	1.364.000	1.364.000	1.364.000	=	
Ibagué (Tolima)	3.300.000	3.300.000	3.300.000	=		Espinal (Tolima)	1.462.000	1.472.000	1.465.500	n.d.	
Magangué (Bolívar)	2.911.000	2.933.000	2.928.600	=		Granada (Meta)	1.319.000	1.319.000	1.319.000	n.d.	
Montería (Córdoba)	2.889.000	2.889.000	2.889.000	=		Ibagué (Tolima)	1.474.000	1.480.000	1.478.800	n.d.	
Planeta Rica (Córdoba)	2.827.000	2.827.000	2.827.000	=		Magangué (Bolívar)	1.300.000	1.300.000	1.300.000	=	
Sahagún (Córdoba)	2.822.000	2.822.000	2.822.000	=		Purificación (Tolima)	1.464.000	1.464.000	1.464.000	n.d.	
San José de Cúcuta (Norte de Santander)	2.700.000	3.030.000	2.876.667	=		Rivera (Huila)	1.456.000	1.456.000	1.456.000	++	
San Marcos (Sucre)	2.911.000	2.933.000	2.922.000	=		San José de Cúcuta (Norte de Santander)	1.352.000	1.560.000	1.412.000	-	
San Martín (Meta)	2.920.000	2.920.000	2.920.000	=		San Marcos (Sucre)	1.300.000	1.350.000	1.325.000	=	
Valledupar (Cesar)	2.640.000	3.200.000	2.946.667	-		San Martín (Meta)	1.304.000	1.304.000	1.304.000	n.d.	
Villavicencio (Meta)	2.800.000	2.800.000	2.800.000	=		Valledupar (Cesar)	1.350.000	1.361.000	1.355.500	-	
Yopal (Casanare)	3.000.000	3.200.000	3.125.000	=		Venadillo (Tolima)	1.464.000	1.464.000	1.464.000	n.d.	
						Villanueva (Casanare)	1.320.000	1.320.000	1.320.000	n.d.	
						Villavicencio (Meta)	1.332.000	1.352.000	1.339.667	n.d.	
						Yopal (Casanare)	1.320.000	1.320.000	1.320.000	n.d.	
Arroz cristal						Harina de arroz					
Barranquilla (Atlántico)	1.320.000	1.350.000	1.335.000	=		Acacias (Meta)	987.000	987.000	987.000	-	
Bucaramanga (Santander)	1.270.000	1.600.000	1.380.000	=		Aguazul (Casanare)	1.000.000	1.000.000	1.000.000	-	
Campoalegre (Huila)	1.278.000	1.278.000	1.278.000	=		Alvarado (Tolima)	1.000.000	1.000.000	1.000.000	=	
Espinal (Tolima)	1.325.000	1.325.000	1.325.000	=		Barranquilla (Atlántico)	1.180.000	1.200.000	1.190.000	=	
Granada (Meta)	1.150.000	1.150.000	1.150.000	=		Bucaramanga (Santander)	1.200.000	1.250.000	1.233.333	=	
Ibagué (Tolima)	2.300.000	2.300.000	2.300.000	=		Campoalegre (Huila)	1.127.000	1.575.000	1.351.000	=	
Magangué (Bolívar)	1.200.000	1.250.000	1.218.000	=		Espinal (Tolima)	945.000	1.103.000	1.024.000	=	
Neiva (Huila)	1.290.000	1.290.000	1.290.000	++		Granada (Meta)	945.000	945.000	945.000	-	
Rivera (Huila)	1.510.000	1.510.000	1.510.000	+		Ibagué (Tolima)	1.050.000	1.260.000	1.134.200	=	
San José de Cúcuta (Norte de Santander)	1.300.000	2.000.000	1.650.000	+		Magangué (Bolívar)	1.000.000	1.010.000	1.002.000	=	
San Marcos (Sucre)	1.300.000	1.500.000	1.400.000	=		Montería (Córdoba)	1.100.000	1.102.000	1.101.000	=	
Villavicencio (Meta)	1.150.000	1.150.000	1.150.000	=							
Yopal (Casanare)	1.144.000	1.200.000	1.172.000	-							

Cuadro 10. Precios de venta del arroz y subproductos en molino (conclusión)
Septiembre de 2025.

Productos y mercados	Pesos por tonelada			Tendencia
	Mínimo	Máximo	Medio	
Harina de arroz (continuación)				
Neiva (Huila)	1.108.000	1.108.000	1.108.000	=
Planeta Rica (Córdoba)	1.050.000	1.050.000	1.050.000	=
Purificación (Tolima)	1.222.000	1.222.000	1.222.000	+
Rivera (Huila)	1.040.000	1.040.000	1.040.000	=
Sahagún (Córdoba)	1.000.000	1.000.000	1.000.000	-
San José de Cúcuta (Norte de Santander)	1.144.000	1.260.000	1.191.500	=
San Marcos (Sucre)	1.200.000	1.200.000	1.200.000	=

Productos y mercados	Pesos por tonelada			Tendencia
	Mínimo	Máximo	Medio	
Harina de arroz (continuación)				
San Martín (Meta)	982.000	1.208.000	1.095.000	-
Valledupar (Cesar)	1.200.000	1.350.000	1.250.000	=
Venadillo (Tolima)	1.103.000	1.103.000	1.103.000	=
Villanueva (Casanare)	950.000	950.000	950.000	=
Villavicencio (Meta)	945.000	1.155.000	1.018.500	=
Yopal (Casanare)	900.000	1.000.000	945.200	-

TENDENCIAS

---	-	+	+++
Variación mayor al -12 %	Variación entre -3 % y -7 %	Variación entre 3 % y 7 %	Variación mayor al 12 %
--	=	++	n. d.
Variación entre -7 % y -12 %	Variación igual a -3 % y 3%	Variación entre 7 % y 12 %	No disponible



@DANE_Colombia



/DANEColombia



/DANEColombia



@DANEColombia

SIPSA

SISTEMA DE INFORMACIÓN
DE PRECIOS Y ABASTECIMIENTO
DEL SECTOR AGROPECUARIO

www.dane.gov.co